

**PENGARUH *ROLE STRESS* DAN *EMOTIONAL INTELLIGENCE*
TERHADAP KINERJA AUDITOR DENGAN ASPEK
PSYCHOLOGICAL WELL-BEING SEBAGAI
VARIABEL *MODERATING*
(Studi Empiris pada Kantor Akuntan Publik di Kota Makassar)**



Diajukan untuk Memenuhi Salah Satu Syarat Meraih Gelar
Sarjana Akuntansi Jurusan Akuntansi pada
Fakultas Ekonomi dan Bisnis Islam
UIN Alauddin Makassar

UNIVERSITAS ISLAM NEGERI
ALAUDDIN
MAKASSAR

Oleh :

ANDI NURUL IZMI AMALIA
10800113146

**FAKULTAS EKONOMI DAN BISNIS ISLAM
UIN ALAUDDIN MAKASSAR**

2017

PERNYATAAN KEASLIAN SKRIPSI

Mahasiswa yang bertanda tangan di bawah ini :

Nama : Andi Nurul Izmi Amalia

NIM : 10800113146

Tempat/Tgl. Lahir : Bulukumba, 11 Januari 1995

Jur/Prodi/Konsentrasi : Akuntansi

Fakultas/Program : Ekonomi & Bisnis Islam

Alamat : BTN Ana' Gowa Blok C1/5

Judul : Pengaruh *Role Stress* dan *Emotional Intelligence* Terhadap Kinerja Auditor dengan Aspek *Psychological Well-Being* Sebagai Variabel *Moderating* (Studi Empiris pada Kantor Akuntan Publik di Kota Makassar)

Menyatakan dengan sesungguhnya dan penuh kesadaran bahwa skripsi ini benar adalah hasil karya sendiri. Jika di kemudian hari terbukti bahwa ia merupakan duplikat, tiruan, plagiat, atau dibuat oleh orang lain, sebagian atau seluruhnya, maka skripsi dan gelar yang diperoleh karenanya batal demi hukum.

ALAUDDIN
M A K A S S A R

Makassar, Desember 2017

Penyusun,

ANDI NURUL IZMI AMALIA
10800113146

PENGESAHAN SKRIPSI


Skripsi yang berjudul **“Pengaruh Role Stress dan Emotional Intelligence terhadap Kinerja Auditor dengan Aspek Psychological Well-Being sebagai Variabel Moderating (Studi Empiris pada kantor Akuntan Publik di kota Makassar).”** Yang di susun oleh **Andi Nurul Izmi Amalia NIM: 10800113146**, Mahasiswi Jurusan Akuntansi pada Fakultas Ekonomi dan Bisnis Islam UIN Alauddin Makassar, telah diuji dan dipertahankan dalam sidang munaqasyah yang dilaksanakan pada hari selasa tanggal 28 November 2017, bertepatan dengan 09 Rabiul Awal 1439 H, dan dinyatakan telah dapat diterima sebagai salah satu syarat untuk memperoleh gelar Sarjana Akuntansi pada Fakultas Ekonomi dan Bisnis Islam, Jurusan Akuntansi.

Samata, 28 November 2017
09 Rabiul Awal 1439 H

DEWAN PENGUJI

Ketua	: Prof. Dr.H. Ambo Asse, M.Ag.	(.....)
Sekretaris	: Prof. Dr. H. Muslimin Kara, M.Ag.	(.....)
Munaqasya I	: Sumarlin, SE.,M.Ak.	(.....)
Munaqasya II	: Drs. Thamrin Logawali, MH.	(.....)
Pembimbing I	: Memen Suwandi, SE.,M.Si	(.....)
Pembimbing II	: Nur Rahma Sari, SE.,M.Acc.,Ak	(.....)

Diketahui Oleh :
Dekan Fakultas Ekonomi & Bisnis Islam,
UIN Alauddin Makassar


Prof. Dr. H. Ambo Asse, M.Ag
NIP. 19581022 198703 1 002

KATA PENGANTAR



Puji syukur penulis persembahkan keharibaan Allah Rabbul Alamin, zat yang menurut Al-Qur'an kepada yang tidak diragukan sedikitpun ajaran yang dikandungnya, yang senantiasa mencurahkan dan melimpahkan kasih sayang-Nya kepada hamba-Nya dan dengan hidayah-Nya jualah sehingga penulis dapat menyelesaikan skripsi ini. Salawat dan Salam kepada rasulullah Muhammad SAW. yang merupakan rahmatan Lil Alamin yang mengeluarkan manusia dari lumpur jahiliyah, menuju kepada peradaban yang Islami. Semoga jalan yang dirintis beliau tetap menjadi obor bagi perjalanan hidup manusia, sehingga ia selamat dunia akhirat.

Skripsi dengan judul **“Pengaruh *Role Stress* dan *Emotional Intelligence* Terhadap Kinerja Auditor dengan Aspek *Psychological Well-Being* Sebagai Variabel *Moderating* (Studi Empiris pada Kantor Akuntan Publik di Kota Makassar)”** penulis hadirkan sebagai salah satu prasyarat untuk menyelesaikan studi S1 dan memperoleh gelar Sarjana Akuntansi di Universitas Islam Negeri Alauddin Makassar.

Sejak awal terlintas dalam pikiran penulis akan adanya hambatan dan rintangan, namun dengan adanya bantuan moril maupun materil dari segenap pihak yang telah membantu memudahkan langkah penulis. Menyadari hal tersebut, maka penulis menyampaikan terima kasih yang sebesar-besarnya kepada segenap pihak yang telah membantu dalam penyelesaian skripsi ini.

Secara khusus penulis menyampaikan terima kasih kepada kedua orang tua tercinta ayahanda Andi Asri Abbas, S.H.,M.H dan Ibunda Rukminy Moel yang

telah melahirkan, mengasuh, membesarkan dan mendidik penulis sejak kecil dengan sepenuh hati dalam buaian kasih sayang kepada penulis.

Selain itu penulis juga mengucapkan terima kasih kepada berbagai pihak, diantaranya :

1. Bapak Prof. Dr. H.Musafir Pababbari, M.Si, selaku Rektor beserta Wakil Rektor I, II, III dan IV UIN Alauddin Makassar.
2. Bapak Prof. Dr. H. Ambo Asse., M.Ag selaku Dekan beserta Wakil Dekan I, II, dan III Fakultas Ekonomi dan Bisnis Islam UIN Alauddin Makassar.
3. Bapak Jamaluddin M, SE.,M.Si selaku Ketua Jurusan dan Penasihat Akademik yang selalu memberikan nasihatnya.
4. Bapak Memen Suwandi SE., M.Si selaku Sekretaris Jurusan Akuntansi UIN Alauddin Makassar sekaligus sebagai pembimbing I dan Ibu Nur Rahma Sari SE.,M.Acc.,Ak selaku pembimbing II yang dengan ikhlas telah memberikan bimbingan dan petunjuk kepada penulis sampai selesainya skripsi ini.
5. Seluruh dosen Fakultas Ekonomi dan Bisnis Islam UIN Alauddin Makassar yang telah memberikan bekal ilmu dan pengetahuan yang bermanfaat.
6. Seluruh staf akademik, tata usaha, serta staf jurusan Akuntansi UIN Alauddin Makassar.
7. Auditor Kantor Akuntan Publik di Makassar yang telah memberi izin kepada penulis untuk melakukan penelitian.
8. Rekan-rekan seperjuanganku angkatan 2013 terkhusus untuk Akuntansi C, terima kasih atas segala motivasi dan bantuannya selama penyelesaian skripsi ini serta telah menjadi teman yang hebat bagi penulis.
9. Seluruh mahasiswa jurusan akuntansi UIN Alauddin Makassar, kakak-kakak maupun adik-adik tercinta, terima kasih atas persaudaraannya serta berbagai dukungan dan motivasi yang diberikan.

10. Teman-teman KKN khususnya untuk teman posko di Kelurahan Tamaona, Kecamatan Tombolo Pao, Kabupaten Gowa yang senantiasa memberikan semangat dalam penyelesaian skripsi ini.
11. Semua keluarga, teman-teman, dan berbagai pihak yang tidak dapat disebutkan satu per satu yang telah membantu penulis dengan ikhlas dalam banyak hal yang berhubungan dengan penyelesaian studi penulis.

Akhirnya dengan segala keterbukaan dan ketulusan, skripsi ini penulis persembahkan sebagai upaya maksimal dan memenuhi salah satu persyaratan untuk memperoleh gelar sarjana Akuntansi pada UIN Alauddin Makassar dan semoga skripsi yang penulis persembahkan ini bermanfaat adanya. Amin. Kesempurnaan hanyalah milik Allah dan kekurangan tentu datangnya dari penulis. Kiranya dengan semakin bertambahnya wawasan dan pengetahuan, kita semakin menyadari bahwa Allah adalah sumber segala sumber ilmu pengetahuan sehingga dapat menjadi manusia yang bertakwa kepada Allah Subhanahu Wa Ta'ala.

Penulis,

UNIVERSITAS ISLAM NEGERI
ALAUDDIN
M A K A S S A R

ANDI NURUL IZMI AMALIA
10800113146

DAFTAR ISI

JUDUL	i
PERNYATAAN KEASLIAN SKRIPSI	ii
PENGESAHAN SKRIPSI	iii
KATA PENGANTAR	iv
DAFTAR ISI	vii
DAFTAR TABEL	ix
DAFTAR GAMBAR	xi
ABSTRAK	xii
BAB I : PENDAHULUAN	
A. Latar Belakang Masalah.....	1
B. Rumusan Masalah	6
C. Tujuan dan Manfaat Penelitian	7
D. Definisi Operasional	9
E. Penelitian Terdahulu	13
F. Pengembangan Hipotesis	14
BAB II : TINJAUAN TEORETIS	
A. Teori Penetapan Tujuan	19
B. Teori Sikap dan Perilaku Etis	20
C. Teori Atribusi	22
D. <i>Role Stress</i> (Tekanan Peran)	24
E. <i>Emotional Intelligence</i>	26
F. Kinerja Auditor.....	28
G. Aspek <i>Psychological Well-Being</i>	30
H. Rerangka Pikir.....	34
BAB III : METODOLOGI PENELITIAN	
A. Jenis dan Lokasi Penelitian	35
B. Pendekatan Penelitian	35
C. Populasi dan Sampel	36
D. Jenis dan Sumber data.....	37

E. Metode Pengumpulan Data	37
F. Instrumen Penelitian	38
G. Metode Analisis Data	38
BAB IV : HASIL PENELITIAN DAN PEMBAHASAN	
A. Gambaran Umum Objek Penelitian	46
B. Gambaran Responden	51
C. Hasil Uji Kualitas Data	61
D. Hasil Uji Asumsi Klasik.....	64
E. Hasil Uji Hipotesis	69
F. Pembahasan.....	75
BAB V : PENUTUP	
A. Kesimpulan	80
B. Keterbatasan Penelitian	81
C. Implikasi Penelitian.....	81
DAFTAR PUSTAKA.....	83-88
LAMPIRAN	
DAFTAR RIWAYAT HIDUP	

DAFTAR TABEL

Tabel 1.1 : Penelitian Terdahulu	13
Tabel 3.1 : Jumlah Populasi Kantor Akuntan Publik	37
Tabel 4.1 : Data Distribusi Kuesioner	51
Tabel 4.2 : Data Kuesioner	52
Tabel 4.3 : Karakteristik Responden Berdasarkan Jenis Kelamin	53
Tabel 4.4 : Karakteristik Responden Berdasarkan Jenis Usia	53
Tabel 4.5 : Karakteristik Responden Berdasarkan Pendidikan	54
Tabel 4.6 : Karakteristik Responden Berdasarkan Masa Kerja	54
Tabel 4.7 : Statistik Deskriptif Variabel	55
Tabel 4.8 : Deskripsi Item Pernyataan Variabel <i>Role Stress</i>	56
Tabel 4.9 : Deskripsi Item Pernyataan Variabel <i>Emotional Intelligence</i>	58
Tabel 4.10 : Deskripsi Item Pernyataan Variabel <i>Psychological Well-Being</i>	59
Tabel 4.11 : Deskripsi Item Pernyataan Variabel Kinerja Auditor	60
Tabel 4.12 : Hasil Uji Validitas	62
Tabel 4.13 : Hasil Uji Realibilitas	63
Tabel 4.14 : Hasil Uji Normalitas - One Sample Kolmogorov-Smirnov	65
Tabel 4.15 : Hasil Uji Multikoleniaritas	66
Tabel 4.16 : Hasil Uji Heteroskedastisitas – Uji Glejser	68
Tabel 4.17 : Hasil Uji Koefisien Determinasi	69
Tabel 4.18 : Hasil Uji F – Uji Simultan	70

Tabel 4.19 : Hasil Uji T - Parsial	70
Tabel 4.20 : Hasil Uji Koefisien Determinasi	73
Tabel 4.21 : Hasil Uji F – Uji Simultan	73
Tabel 4.22 : Hasil Uji T - Parsial	74



DAFTAR GAMBAR

Gambar 2.1 : Kerangka Pikir	34
Gambar 4.1 : Hasil Uji Normalitas – <i>Normal Probability Plot</i>	65
Gambar 4.2 : Hasil Heteroskedastisitas – Grafik Scatterplot.....	67



ABSTRAK

NAMA : Andi Nurul Izmi Amalia
NIM : 10800113146
JUDUL : Pengaruh *Role Stress* dan *Emotional Intelligence* Terhadap Kinerja Auditor Dengan Aspek *Psychological Well-Being* Sebagai Variabel *Moderating* (Studi Empiris pada Kantor Akuntan Publik di Kota Makassar)

Penelitian ini bertujuan untuk menguji pengaruh *role stress* dan *emotional intelligence* terhadap kinerja auditor dengan aspek *psychological well-being* sebagai variabel *moderating*. Penelitian ini merupakan penelitian kuantitatif dengan pendekatan deskriptif. Populasi dalam penelitian ini adalah seluruh auditor yang bekerja di Kantor Akuntan Publik (KAP). Teknik pengambilan sampel menggunakan metode *purposive sampling*. Sampel di dalam penelitian ini adalah profesi auditor yang bekerja pada KAP di Kota Makassar dengan ketentuan bahwa responden yang bersangkutan minimal telah bekerja selama satu tahun pada KAP tersebut, adapun sampel dalam penelitian ini berjumlah 33 auditor.

Metode pengumpulan data yaitu menggunakan kuesioner yang dibagikan secara langsung. Data yang digunakan dalam penelitian merupakan data primer yang dikumpulkan melalui survei kuesioner. Analisis data menggunakan analisis regresi linear berganda dan analisis regresi *moderating* dengan pendekatan MRA (*Moderated Regression Analysis*). Analisis regresi linear berganda untuk hipotesis *role stress* dan *emotional intelligence*. Analisis regresi linear berganda dengan uji MRA untuk hipotesis *role stress* dan *emotional intelligence* yang dimoderasi oleh aspek *psychological well-being*.

Hasil penelitian menunjukkan bahwa *role stress* berpengaruh negatif dan *emotional intelligence* berpengaruh positif terhadap kinerja auditor. Analisis variabel *moderating* dengan pendekatan MRA menunjukkan bahwa aspek *psychological well-being* mampu memoderasi hipotesis *role stress* dan *emotional intelligence* terhadap kinerja auditor. Implikasi dari penelitian ini agar auditor dapat mematuhi sepenuhnya SPAP dalam menjalankan penugasan auditnya sehingga dapat meningkatkan kepercayaan masyarakat atau klien dan mengembangkan *emotional intelligence* dalam dirinya dengan cara mempelajari dan melatih keterampilan serta kemampuan yang menyusun *emotional intelligence* agar dapat menghasilkan kinerja yang lebih baik.

Kata kunci : *Role Stress, Emotional Intelligence, Aspek Psychological Well-Being, Kinerja Auditor.*

BAB I

PENDAHULUAN

A. Latar Belakang

Seiring dengan perkembangan zaman, pemenuhan akan ketersediaan tenaga kerja dalam dunia industri dan bisnis semakin beragam. Namun, “dewasa ini profesi sebagai akuntan publik merupakan salah satu profesi yang banyak diminati masyarakat” Ermawati dkk (2014). Akuntan publik merupakan profesi yang berlandaskan kepada “kepercayaan dari masyarakat atau pengguna jasanya untuk memberikan jasa profesionalnya kepada pihak yang berkepentingan, baik pihak internal maupun eksternal” Soepriadi dkk (2015). Menurut Ayudia dkk, (2015) “jasa dari akuntan publik yang bekerja di kantor akuntan publik sangat diperlukan untuk menilai apakah laporan keuangan suatu perusahaan sudah disajikan secara wajar dan dapat dipertanggungjawabkan.” Akuntan publik dalam menjaga mutu pekerjaan profesionalnya harus berpedoman pada kode etik maupun Standar Profesional Akuntan Publik (SPAP).

Pentingnya peran profesi akuntan publik serta beragamnya pengguna jasa, menyebabkan jasa profesi akuntan publik harus dapat dipertanggungjawabkan kepada pihak-pihak yang berkepentingan tersebut. Baik atau tidaknya pertanggungjawaban yang diberikan tergantung dari kinerja auditor, Nugraha dan Ramantha (2015).

Seorang akuntan publik yang profesional dapat dilihat dari kinerja auditor dalam menjalankan tugas dan fungsinya. Pengertian kinerja auditor adalah ;

Akuntan publik yang melaksanakan penugasan pemeriksaan (*examination*) secara obyektif atas laporan keuangan suatu perusahaan atau organisasi lain dengan tujuan untuk menentukan apakah laporan keuangan tersebut menyajikan secara wajar sesuai dengan prinsip akuntansi yang berlaku umum, dalam semua hal yang material, posisi keuangan dan hasil usaha perusahaan, Mulyadi (1998).

Dewasa ini, kepercayaan masyarakat terhadap profesi akuntan mengalami perubahan signifikan sebagai akibat dari beberapa kasus gagal audit. Nakula dan Anna (2013) dalam penelitiannya menyatakan bahwa kasus yang pernah terjadi yakni pencabutan izin akuntan publik dan izin KAP pada akuntan publik tahun 2009, yaitu akuntan publik Hans Burhanuddin Makarao yang dikenakan sanksi selama tiga bulan. Hal ini disebabkan karena belum sepenuhnya mematuhi Standar Auditing-Standar Profesional Akuntan Publik (SA-SPAP) dalam pelaksanaan audit umum atas laporan keuangan PT. Samcon pada tahun buku 2008, yang dinilai berpotensi dan berpengaruh cukup signifikan terhadap laporan auditor independen.

Nurrohma dan Aman (2016) dalam penelitiannya menyatakan bahwa kasus pembekuan izin terhadap akuntan publik dan kantor akuntan publik juga terjadi oleh Ben Ardi, CPA tahun 2015 yang dimana Sekretaris Jenderal Keuangan mengatasnamakan Menteri Keuangan Republik Indonesia mengeluarkan surat keputusan No. 445/KM.1/2015 tentang sanksi pembekuan izin akuntan publik Ben Ardi, CPA. Penetapan sanksi pembekuan izin itu berdasarkan peraturan menteri keuangan No.17/PMK.01/2008 tentang Jasa Akuntan Publik. Akuntan publik Ben Ardi, CPA, telah dikenakan sanksi pembekuan selama 6 bulan berdasarkan hasil pemeriksaan yang dilakukan oleh tim pemeriksaan dari PPPK (Pusat Pembinaan Profesi Keuangan) terhadap Akuntan Publik Ben Ardi, CPA dari KAP Jamaludin, Ardi, Sukinto dan Rekan. Dapat disimpulkan bahwa Akuntan Publik Ben Ardi, CPA belum sepenuhnya mematuhi standar audit (SA)-SPAP dalam pelaksanaan audit umum atas laporan keuangan PT. Bumi Citra Permai, Tbk Tahun Buku 2013.

Berbagai kasus pelanggaran etika seharusnya tidak terjadi apabila setiap auditor mempunyai pemahaman, pengetahuan, dan kemauan untuk menerapkan

nilai-nilai moral dan etika secara memadai dalam pelaksanaan pekerjaan profesionalnya sehingga menghasilkan kinerja yang lebih baik.

Kinerja auditor merupakan suatu pencapaian auditor dalam melaksanakan tanggung jawab dan penugasan yang diberikan kepadanya yang menjadi salah satu tolok ukur untuk menentukan apakah suatu pekerjaan auditor dilakukan dengan baik atau sebaliknya, Fembriani dan Budhiarta (2016).

Kinerja auditor yang buruk dalam menjalankan tugas bisa dipengaruhi oleh kondisi dimana auditor rentan mengalami stres kerja. “Kondisi kerja yang kurang kondusif dapat memengaruhi kinerja auditor sehingga dapat memengaruhi kepercayaan masyarakat terhadap auditor sebagai pihak yang independen dalam pengauditan laporan keuangan” Hanif (2013). Individu yang diharuskan berinteraksi dengan banyak orang baik di dalam maupun di luar organisasi dengan keinginan dan harapan yang beraneka ragam besar kemungkinan akan rentan mengalami *role stress*.

Adanya tekanan peran (*role stress*) merupakan suatu hal yang berpengaruh bukan hanya terhadap auditor dalam kaitannya dengan kinerja auditor itu sendiri namun juga terhadap KAP tempat mereka bekerja. Hal ini sejalan dengan penelitian Wiryathi dkk (2014) yang menyatakan bahwa “profesi di bidang akuntansi khususnya auditor merupakan profesi yang memiliki tingkat stres yang tinggi.” Stres pada tingkat tertentu justru dapat memotivasi seseorang untuk meningkatkan kinerja dan menyelesaikan pekerjaan yang dilakukannya. Namun, tingkat stres yang berlebihan dapat berdampak negatif yang dapat menimbulkan penurunan kinerja, ketidakpuasan kerja, serta dapat menimbulkan depresi dan kegelisahan. Tiga elemen *role stress* seperti yang dinyatakan oleh Fogarty et al. (2000) yaitu “konflik peran (*role conflict*), ketidakjelasan peran (*role ambiguity*), dan kelebihan peran (*role overload*).”

Menurut Gunawan dan Ramdan (Puspa dan Rianto 2012), “konflik peran tidak akan timbul apabila seorang profesional yang bekerja dalam suatu organisasi ingin beradaptasi dengan lingkungan pengendalian organisasi tempat ia bekerja.”

Konflik peran terjadi ketika karyawan menghadapi ketidakcocokan harapan seperti kepatuhan pada satu ekspektasi akan membuatnya sulit atau tidak mungkin untuk secara efektif memenuhi ekspektasi yang lain dan dapat muncul ketika ekspektasi yang berhubungan dengan pelaksanaan suatu peran bertentangan dengan moral individu, kepercayaan-kepercayaan etis, atau konsep diri sendiri, Hambali dkk (Kahn et al 2016).

Auditor independen akan mengalami konflik peran ketika ia dihadapkan pada ekspektasi dari klien berkaitan dengan waktu pengujian audit yang berbeda dengan yang diekspektasikan oleh perusahaan. Agustina (2009) menyatakan bahwa “*role ambiguity* mengacu pada kurangnya kejelasan mengenai harapan-harapan pekerjaan, metoda-metoda untuk memenuhi harapan-harapan yang dikenal, dan/atau konsekuensi dari kinerja atau peranan tertentu.” Menurut Rosally dan Jogi (2015), “potensi konflik peran dan ketidakjelasan peran akan berdampak bagi organisasi dalam hal kualitas kinerja yang rendah.” *Role overload* merupakan suatu keadaan dimana seseorang memiliki terlalu banyak pekerjaan untuk dilaksanakan pada suatu waktu tertentu.

Tidak adanya perencanaan akan kebutuhan tenaga kerja dapat membuat auditor mengalami *role overload* terutama pada masa *peak season* dimana KAP akan kebanjiran pekerjaan dan staf auditor yang tersedia harus mengerjakan semua pekerjaan pada periode waktu yang sama, Yustiarti dkk (2016).

Kinerja auditor tidak hanya dilihat dari kemampuan kerja yang sempurna, tetapi juga kemampuan dalam menguasai dan mengelola diri sendiri serta kemampuan dalam membina hubungan dengan orang lain. Kemampuan tersebut oleh Daniel Goleman disebut dengan *emotional intelligence* atau kecerdasan emosional yang akan memberikan pengaruh dari dalam diri seseorang. Dengan *emotional intelligence*, diharapkan dalam melakukan pekerjaan auditor bisa lebih

mengatur emosinya, agar auditor tersebut bisa bekerja dengan lebih baik dan nyaman sehingga bisa keluar dari tekanan peran tersebut. Menurut Tjun dkk (Wibowo 2009), “*emotional intelligence* adalah kecerdasan untuk menggunakan emosi sesuai dengan keinginan, kemampuan untuk mengendalikan emosi sehingga memberikan dampak yang positif.” Untuk memenuhi persyaratan sebagai seorang profesional, auditor harus mengikuti pelatihan teknis yang cukup berdasarkan IAI tahun 2004. “Pelatihan bisa diselenggarakan oleh organisasi profesi atau dilakukan secara mandiri oleh kantor akuntan publik terhadap staf auditor,” Nugraha dan Ramantha (2015).

Konsep *emotional intelligence* merupakan fenomena yang masih terbilang baru dalam dunia psikologi industri dan organisasi, akan tetapi penggunaannya dalam dunia kerja saat ini sangat dibutuhkan. Kinerja tidak hanya dilihat oleh faktor intelektualnya saja tetapi juga ditentukan oleh faktor emosinya. Seseorang yang dapat mengontrol emosinya dengan baik maka akan dapat menghasilkan kinerja yang baik pula. Ada faktor-faktor psikologis yang mendasari hubungan antara seseorang dengan organisasinya. Faktor-faktor psikologis yang berpengaruh pada kemampuan akuntan di dalam organisasinya diantaranya adalah kemampuan mengelola diri sendiri, kemampuan mengkoordinasi emosi dalam diri, serta melakukan pemikiran yang tenang tanpa terbawa emosi. Akuntan yang cerdas secara intelektual belum tentu dapat memberikan kinerja yang optimum terhadap organisasi dimana mereka bekerja, namun akuntan yang juga cerdas secara emosional dan spiritual tentunya akan menampilkan kinerja yang lebih optimum untuk KAP dimana mereka bekerja.

Gambaran dari orang yang memiliki kesejahteraan psikologis yang baik adalah mampu merealisasikan potensi dirinya secara berkesinambungan, mampu menerima diri apa adanya, mampu menjalin hubungan yang hangat dengan orang lain, memiliki kemandirian, memiliki arti hidup serta mampu mengontrol lingkungan, Quilim dkk (2016).

Kesejahteraan dan kebahagiaan merupakan sesuatu yang sangat ingin dimiliki oleh setiap individu dalam kehidupan di dunia ini. “*Psychological well-being* atau kesejahteraan psikologis merupakan ukuran multidimensi dari perkembangan psikologis dan kesehatan mental, termasuk skala tingkatan kemandirian dan hubungan positif dengan orang lain,” Wikanestri dan Prabowo (2015). Jika auditor dapat menempatkan emosinya pada porsi yang tepat, memilah kepuasan dan mengatur suasana hati serta didukung dengan aspek *psychological well-being* pada dirinya diharapkan mampu meningkatkan kinerja dalam menjalankan penugasannya. “Tingkat stres kerja yang tinggi diyakini dapat diatasi oleh setiap individu, apabila setiap individu memiliki *psychological well-being* yang baik pula,” Rizkia dan Reskino (2016).

Berdasarkan penjelasan di atas, maka peneliti tertarik untuk melakukan penelitian yang berjudul “**Pengaruh *Role Stress* dan *Emotional Intelligence* Terhadap Kinerja Auditor Dengan Aspek *Psychological Well-Being* Sebagai Variabel *Moderating* (Studi Empiris pada Kantor Akuntan Publik di Kota Makassar).**”

B. Rumusan Masalah

Penelitian ini dilatarbelakangi oleh meningkatnya tuntutan agar auditor selalu meningkatkan kinerjanya sehingga diyakini mampu menjadi auditor yang berkualitas tinggi dan mampu meningkatkan kembali kepercayaan masyarakat terhadap profesi akuntan yang mengalami perubahan signifikan sebagai akibat dari beberapa kasus gagal audit. Dalam melakukan tugasnya, auditor harus mampu mengatasi *role stress* yang dialaminya, dengan memperhatikan aspek *psychological well-being* yang merupakan kemampuan individu dalam mengoptimalkan fungsi psikologisnya sehingga akan tetap memberikan kinerja yang baik. Selain itu, kinerja juga ditentukan oleh faktor emosinya. Seseorang

yang dapat mengontrol emosinya dengan baik maka akan dapat menghasilkan kinerja yang baik pula.

Berdasarkan uraian pada latar belakang, maka dapat dirumuskan masalah sebagai berikut:

1. Apakah *role stress* berpengaruh terhadap kinerja auditor?
2. Apakah *emotional intelligence* berpengaruh terhadap kinerja auditor?
3. Apakah *psychological well-being* dapat memoderasi pengaruh *role stress* terhadap kinerja auditor?
4. Apakah *psychological well-being* dapat memoderasi pengaruh *emotional intelligence* terhadap kinerja auditor?

C. Tujuan dan Manfaat Penelitian

1. Tujuan Penelitian

Berdasarkan rumusan masalah di atas, maka tujuan dari penelitian ini sebagai berikut:

- a. Untuk mengetahui pengaruh *role stress* terhadap kinerja auditor.
- b. Untuk mengetahui pengaruh *emotional intelligence* terhadap kinerja auditor.
- c. Untuk mengetahui pengaruh pemoderasi *psychological well-being* terhadap *role stress* dengan kinerja auditor.
- d. Untuk mengetahui pengaruh pemoderasi *psychological well-being* terhadap *emotional intelligence* dengan kinerja auditor.

2. Kegunaan Penelitian

Adapun kegunaan penelitian ini adalah sebagai berikut :

- a. Teoretis

Penelitian ini menjelaskan teori penetapan tujuan yang dikemukakan oleh Edwin Locke pada tahun 1978. Teori ini menjelaskan hubungan antara tujuan

dengan perilaku. Auditor yang tidak mengetahui sasaran apa yang harus dia capai dalam pelaksanaan tugasnya cenderung mudah mengalami tekanan peran atau stress dalam pekerjaannya yang akan berdampak pada menurunnya kinerja seseorang. Kemudian teori sikap dan perilaku yang dikembangkan oleh Triandis tahun 1971 yang menyatakan bahwa perilaku seseorang ditentukan oleh sikap, aturan-aturan sosial, kebiasaan serta mengetahui akibat dari perilaku tersebut. Dalam hal ini, kinerja tidak hanya dilihat oleh faktor intelektualnya saja tetapi juga ditentukan oleh faktor emosinya. Seseorang yang dapat mengontrol emosinya dengan baik maka akan dapat menghasilkan kinerja yang baik pula. Teori selanjutnya yaitu teori atribusi yang dikemukakan oleh Fritz Heider pada tahun 1958 yang menjelaskan tentang perilaku seseorang. Pada dasarnya, karakteristik personal seorang auditor merupakan salah satu penentu terhadap kinerja yang akan dilakukan karena merupakan suatu faktor internal yang mendorong seseorang untuk melakukan suatu aktivitas.

b. Praktis

Penelitian ini diharapkan mampu memberikan masukan bagi KAP agar dapat lebih meningkatkan kemampuan auditor mereka dalam melaksanakan tugas dengan lebih memberikan perhatian terkait dengan pengembangan kecerdasan emosional, sehingga mereka bekerja dengan optimal dan memberikan pemahaman yang baik bagi auditor itu sendiri mengenai karakteristik individu yang ada khususnya mengenai aspek *psychological well-being* yang memegang peranan penting dalam mengatasi *role stress* atau tekanan peran untuk memperbaiki kinerja auditor. Selain itu, auditor harus mampu menghadapi tekanan baik dari atasan maupun dari klien untuk tidak menyimpang dari standar profesinya. Mengingat saat ini banyak terjadi kasus kecurangan audit yang mengakibatkan kerugian, khususnya secara finansial maupun secara moral sebagai bahan evaluasi

bagi para auditor sehingga dapat meningkatkan kinerjanya sebagai akuntan publik.

D. Definisi Operasional

Penelitian ini, definisi operasional dari variabel-variabel dalam penelitian ini adalah sebagai berikut:

1. Variabel Independen (X)

a. *Role Stress* (X_1)

Menurut Fiscal dkk (2012) “*role stress* merupakan fenomena psikologis, di mana terdapat ketidakseimbangan antara tuntutan dalam pekerjaan dan kemampuan individu untuk mengatasi tuntutan tersebut.” Sedangkan menurut Agustina (2009) “*role stress* adalah suatu kondisi struktur sosial dimana suatu peranan adalah samar-samar, sulit, bertentangan atau tidak mungkin untuk bertemu.” Tiga elemen *role stress* seperti yang dinyatakan oleh Fogarty et al. (2000) yaitu “konflik peran (*role conflict*), ketidakjelasan peran (*role ambiguity*), dan kelebihan peran (*role overload*).”

1) Konflik Peran (*Role Conflict*)

Menurut Fanani (2008) konflik peran timbul karena “adanya dua perintah berbeda yang diterima secara bersamaan dan pelaksanaan atas salah satu perintah saja akan mengakibatkan diabaikannya perintah yang lain.” Sedangkan menurut Putra dan Ariyanto (2012) “konflik peran merupakan hasil ketidaksesuaian tuntutan peran dengan kebutuhan sehingga seseorang harus memilih salah satu peran untuk dilaksanakan.”

2) Ketidakjelasan Peran (*Role Ambiguity*)

Menurut Ramadhan (2011), ketidakjelasan peran adalah keadaan dimana seseorang tidak ada kejelasan sehubungan dengan ekspektasi pekerjaan, seperti kurangnya informasi yang diperlukan untuk menyelesaikan pekerjaan atau tidak

memperoleh kejelasan mengenai deskripsi tugas dan pekerjaan mereka. Sejalan dengan Azhar (2013) yang menyatakan bahwa “ambiguitas peran atau ketidakjelasan peran terjadi saat seseorang tidak memiliki informasi, arahan dan tujuan yang jelas mengenai peran atau tugas-tugas yang harus dilaksanakannya.”

3) Kelebihan Peran (*Role Overload*)

Menurut Fiscal dkk (2012) “*role overload* merupakan kondisi dimana pegawai memiliki terlalu banyak pekerjaan yang harus dikerjakan atau di bawah tekanan jadwal waktu yang ketat.” Sejalan dengan pendapat Almer dan Kaplan (2002) yang menyatakan bahwa kelebihan peran merupakan suatu keadaan dimana seseorang memiliki terlalu banyak pekerjaan untuk dilaksanakan pada suatu waktu tertentu. “Tidak adanya perencanaan akan kebutuhan tenaga kerja dapat membuat auditor mengalami kelebihan peran, terutama pada masa *peak season* dimana KAP akan kebanjiran pekerjaan dan staf auditor yang tersedia harus mengerjakan semua pekerjaan pada periode waktu yang sama” Gunawan dan Ramdan (2012).

Variabel *role stress* dalam penelitian ini diukur dengan menggunakan skala likert (*likert scale*) yang mengukur sikap “dengan menyatakan setuju atau ketidaksetujuannya terhadap subyek, obyek atau kejadian tertentu” Indriantoro dan Supomo (2013). Variabel dalam penelitian ini menggunakan kuesioner Agustina (2009) yang menggunakan tujuh belas item pernyataan. Skala ini menggunakan lima angka penilaian yaitu : (1) sangat setuju, (2) setuju, (3) ragu-ragu atau netral, (4) tidak setuju dan (5) sangat tidak setuju.

Variabel ini terdiri atas beberapa indikator, diantaranya:

- a) Konflik peran
- b) Ketidakjelasan peran
- c) Kelebihan peran

b. *Emotional Intelligence* (X_2)

Emotional intelligence (kecerdasan emosional) telah dikemukakan oleh beberapa ahli. Cooper & Sawaf (2002) mendefinisikan *emotional intelligence* sebagai “kemampuan merasakan, memahami dan secara efektif menerapkan daya dan kepekaan emosi sebagai sumber energi, informasi, koneksi, dan pengaruh yang manusiawi.” Sedangkan Satria (2017) mendefinisikan *emotional intelligence* “sebagai pemandu untuk mengakui dan menghargai perasaan diri sendiri dan orang lain serta untuk menggapainya dengan tepat, menerapkan dengan efektif informasi dan energi emosi dalam kehidupan dan pekerjaan sehari-hari.” Kecerdasan emosional dapat dilatih, dikembangkan dan ditingkatkan dengan cara mempelajari dan melatih keterampilan serta kemampuan yang menyusun kecerdasan emosional.

Variabel *emotional intelligence* dalam penelitian ini diukur dengan menggunakan skala likert (*likert scale*) yang mengukur sikap “dengan menyatakan setuju atau ketidaksetujuannya terhadap subyek, obyek atau kejadian tertentu” Indriantoro dan Supomo (2013). Variabel dalam penelitian ini menggunakan kuesioner Imelda (2013) yang menggunakan sebelas item pernyataan. Skala ini menggunakan lima angka penilaian yaitu : (1) sangat setuju, (2) setuju, (3) ragu-ragu atau netral, (4) tidak setuju dan (5) sangat tidak setuju.

Variabel ini terdiri atas beberapa indikator, diantaranya:

- 1) Kesadaran diri
- 2) Pengendalian diri
- 3) Motivasi
- 4) Empati
- 5) Keterampilan sosial

2. Variabel Moderasi (M)

Variabel moderasi dalam penelitian ini adalah aspek *psychological well-being*. Menurut Rizkia dan Reskino (2016) "*psychological well-being* merupakan sebuah kondisi individu yang memiliki sikap positif terhadap dirinya sendiri dan orang lain." Sikap positif tersebut ditandai dengan adanya kemampuan membuat keputusan sendiri dan mengatur tingkah lakunya." Kesejahteraan psikologis (*psychological well-being*) seseorang dalam dunia kerja merupakan suatu topik yang penting dalam membentuk perilaku seseorang ataupun suatu keadaan di lingkungan kerja. Penelitian yang dilakukan oleh Gratia dkk (2014) juga menyatakan bahwa "*psychological well-being* memegang peranan yang cukup penting dalam mengatasi *role stress* dan memperbaiki kinerja auditor."

Variabel *psychological well-being* dalam penelitian ini diukur dengan menggunakan skala likert (*likert scale*) yang mengukur sikap "dengan menyatakan setuju atau ketidaksetujuannya terhadap subyek, obyek atau kejadian tertentu" Indriantoro dan Supomo (2013). Variabel dalam penelitian ini menggunakan kuesioner Mufida (2008) yang menggunakan enam item pernyataan. Skala ini menggunakan lima angka penilaian yaitu : (1) sangat setuju, (2) setuju, (3) ragu-ragu atau netral, (4) tidak setuju dan (5) sangat tidak setuju.

Variabel ini terdiri atas beberapa indikator, diantaranya:

- a. Memiliki sikap positif terhadap dirinya sendiri dan orang lain.
- b. Mampu menerima diri apa adanya.
- c. Memiliki kemandirian.
- d. Mampu mengontrol lingkungan.

3. Variabel Dependen (Y)

Secara etimologi, kinerja berasal dari kata prestasi kerja (*performance*). Sebagaimana dikemukakan oleh Nugraha dan Ramantha (2015) bahwa "istilah

kinerja berasal dari kata *job performance* atau *actual performance* (prestasi kerja atau prestasi sesungguhnya yang dicapai seseorang),” yaitu hasil kerja secara kualitas dan kuantitas yang dicapai oleh seorang pegawai dalam melaksanakan tugasnya sesuai dengan tanggung jawab yang diberikan kepadanya. Kinerja auditor merupakan tindakan atau pelaksanaan tugas pemeriksaan yang telah diselesaikan oleh auditor dalam kurun waktu tertentu.

Variabel kinerja auditor dalam penelitian ini diukur dengan menggunakan skala likert (*likert scale*) yang mengukur sikap “dengan menyatakan setuju atau ketidaksetujuannya terhadap subyek, obyek atau kejadian tertentu” Indriantoro dan Supomo (2013). Variabel dalam penelitian ini menggunakan kuesioner Putri dan Suwitho (2015) yang menggunakan sembilan item pernyataan. Skala ini menggunakan lima angka penilaian yaitu : (1) sangat setuju, (2) setuju, (3) ragu-ragu atau netral, (4) tidak setuju dan (5) sangat tidak setuju.

Variabel ini terdiri atas beberapa indikator, diantaranya:

- a. Prestasi kerja
- b. Tanggung jawab
- c. Menyelesaikan pekerjaan dengan tepat waktu

E. Penelitian Terdahulu

Tabel 1.1
Penelitian Terdahulu

No	Nama	Judul Penelitian	Hasil Penelitian
1	2	3	4
1.	Reni Hidayati, Yadi Purwanto Susatyo Yuwono, (2010)	Korelasi Kecerdasan Emosi & Stres Kerja dengan Kinerja	1. Ada hubungan yang signifikan antara kecerdasan emosi dan stres kerja dengan kinerja. 2. Ada hubungan positif yang signifikan antara kecerdasan emosi dengan kinerja. Semakin tinggi kecerdasan emosi maka semakin tinggi kinerja karyawan. 3. Ada hubungan negatif yang signifikan antara stres kerja dengan kinerja.

1	2	3	4
2.	Kadek Agus Santika Putra dan Made Yenni Latrini (2016)	Pengaruh Kecerdasan Intelektual, Kecerdasan Emosional, Kecerdasan Spiritual, Komitmen Organisasi Terhadap Kinerja Auditor	1. Kecerdasan intelektual berpengaruh positif terhadap kinerja auditor. 2. Kecerdasan emosional berpengaruh positif terhadap kinerja auditor. 3. Kecerdasan spiritual berpengaruh positif terhadap kinerja auditor.
3.	Devi Safitri (2015)	Pengaruh Ambiguitas Peran dan Motivasi Terhadap Kinerja Auditor (Studi Empiris pada Kantor Akuntan Publik di Pekanbaru, Batam, dan Medan)	1. Diketahui thitung $-3,649 > t_{tabel}$ (1,988) dan p value $(0,000) < (0,05)$ sehingga disimpulkan H1 diterima yaitu ambiguitas peran berpengaruh signifikan terhadap kinerja auditor. 2. Diketahui thitung $3,662 > t_{tabel}$ (1,988) dan p value $(0,000) < (0,05)$ sehingga dapat disimpulkan H2 diterima yaitu motivasi berpengaruh signifikan terhadap kinerja auditor.
4.	Made Dewi Ermawati, Ni Kadek Sinarwati dan Edy Sujana (2014)	Pengaruh <i>Role Stress</i> Terhadap Kinerja Auditor Dengan <i>Emotional Quotient</i> Sebagai Variabel Moderating (Studi Empiris pada Kantor Akuntan Publik di Bali)	1) <i>Role conflict</i> dan <i>Role Ambiguity</i> secara bersama-sama (simultan) berpengaruh terhadap kinerja auditor. 2) Interaksi antara <i>role conflict</i> dan <i>emotional quotient</i> berpengaruh signifikan terhadap kinerja auditor 3) Interaksi antara <i>role ambiguity</i> dan <i>emotional quotient</i> berpengaruh signifikan terhadap kinerja auditor.
5.	Ni Putu Eka Ratna Sari dan I Ketut Suryanawa (2016)	Konflik Peran, Ketidakjelasan Peran, dan Kelebihan Peran Terhadap Kinerja Auditor Dengan Tekanan Waktu Sebagai Pemoderasi.	1) Konflik peran, ketidakjelasan peran, dan kelebihan peran berpengaruh negatif terhadap kinerja auditor. 2) Tekanan waktu mampu memoderasi pengaruh konflik peran dan kelebihan peran terhadap kinerja auditor, namun tidak mampu memoderasi pengaruh ketidakjelasan peran terhadap kinerja auditor.

F. Hipotesis

1. Pengaruh *Role Stress* Terhadap Kinerja Auditor

Ada tiga elemen *role stress* seperti yang dinyatakan oleh Fogarty et al. (2000) yaitu “konflik peran (*role conflict*), ketidakjelasan peran (*role ambiguity*),

dan kelebihan peran (*role overload*).” Menurut Ramadika “konflik peran (*role conflict*) timbul karena adanya dua perintah berbeda yang diterima secara bersamaan dan pelaksanaan atas salah satu perintah saja akan mengakibatkan diabaikannya perintah yang lain.” Konflik peran dapat menimbulkan rasa tidak nyaman dalam bekerja, dan bisa menurunkan motivasi kerja karena mempunyai dampak terhadap perilaku individu seperti timbulnya ketegangan kerja, banyak terjadi perpindahan pekerja, penurunan kepuasan kerja sehingga dapat menurunkan kinerja auditor. Hal ini sejalan dengan penelitian yang dilakukan oleh Putra dan Ariyanto (2012) yang menyatakan bahwa “konflik peran secara signifikan berpengaruh negatif terhadap kinerja auditor.”

Menurut Hanna (Ramadhan 2013), “seseorang dapat mengalami ketidakjelasan peran apabila mereka merasa tidak ada kejelasan sehubungan dengan ekspektasi pekerjaan.” Hasil penelitian yang dilakukan oleh Utomo (2011) adalah *role ambiguity* berpengaruh negatif terhadap kinerja pemimpin. Semakin rendah *role ambiguity* maka semakin tinggi kinerja seseorang. Hanif (2013) menyatakan bahwa “ketidakjelasan peran muncul karena tidak cukupnya informasi yang diperlukan untuk menyelesaikan tugas-tugas atau pekerjaan yang diberikan dengan cara yang memuaskan.” Sejalan dengan Azhar (2013) yang menyatakan bahwa “ambiguitas peran terjadi saat seseorang tidak memiliki informasi, arahan dan tujuan yang jelas mengenai peran atau tugas-tugas yang harus dilaksanakannya.” Hal tersebut dapat menimbulkan kurangnya pemahaman seseorang atas hak-hak istimewa dan kewajiban yang dimiliki untuk melakukan pekerjaan sehingga dapat mengikis rasa percaya diri, dan menghambat kinerja pekerjaan.

Kelebihan peran atau beban kerja (*role overload*) merupakan kondisi dimana seseorang memiliki terlalu banyak pekerjaan yang harus dikerjakan atau

di bawah tekanan jadwal waktu yang ketat. Tidak adanya perencanaan akan kebutuhan tenaga kerja dapat membuat auditor mengalami kelebihan peran, terutama pada masa *peak season* dimana KAP akan kebanjiran pekerjaan, dan staf auditor yang tersedia harus mengerjakan semua pekerjaan pada periode waktu yang sama, Ramadika dkk (2014). Menurut Almer & Kaplan (2002) “auditor yang mengalami kelebihan peran (*role overload*) dapat berdampak pada hasil kerjanya.” Akibatnya, seseorang tersebut mudah lelah dan berada dalam tegangan tinggi. Hal ini bisa saja menurunkan kinerja dari seseorang tersebut. Berdasarkan uraian di atas, maka dapat dirumuskan hipotesis sebagai berikut:

H1: *Role stress* berpengaruh negatif terhadap kinerja auditor.

2. Pengaruh *Emotional Intelligence* Terhadap Kinerja Auditor

Kecerdasan emosional (*emotional intelligence*) akan mempengaruhi perilaku tiap individu dalam mengatasi permasalahan yang muncul pada diri sendiri termasuk dalam permasalahan kerja. Dapat dikatakan bahwa *emotional intelligence* sangat dibutuhkan oleh seseorang untuk meningkatkan kinerjanya. Menurut Hidayati dkk (2010) bahwa “bila seseorang dapat memotivasi diri sendiri memungkinkan kinerja yang tinggi dalam segala bidang.” Di sisi lain bahwa individu yang mempunyai keterampilan *emotional intelligence* yang lebih produktif dan efektif dalam hal apapun akan menghasilkan kinerja yang lebih baik. Hasil penelitian yang dilakukan oleh Sitompul dkk (2012) serta Setiawan dan Latrini (2016) adalah *emotional intelligence* berpengaruh positif terhadap kinerja auditor. Hal ini menunjukkan bahwa seorang auditor akan dapat mengendalikan emosi yang akan memengaruhi kemampuan kognitifnya untuk menghadapi berbagai tuntutan klien, mudah untuk bekerjasama dalam suatu tim audit sehingga dapat menjalankan tugas dengan baik dan akan memengaruhi suatu

kinerja auditor. Berdasarkan uraian di atas, maka dapat dirumuskan hipotesis sebagai berikut:

H2: *Emotional Intelligence* berpengaruh positif terhadap kinerja auditor

3. Aspek *Psychological Well-Being* Memoderasi Hubungan *Role Stress* Terhadap Kinerja Auditor.

Adanya *role stress* merupakan suatu hal yang berpengaruh bukan semata-mata terhadap auditor terkait kinerja auditor itu sendiri namun juga terhadap KAP tempat mereka bekerja. Kesejahteraan psikologis (*psychological well-being*) seseorang dalam dunia kerja merupakan suatu topik yang penting dalam membentuk perilaku seseorang ataupun suatu keadaan di lingkungan kerja. *Psychological well-being* merupakan sebuah kondisi individu yang memiliki sikap positif terhadap dirinya sendiri dan orang lain. “Sikap positif tersebut ditandai dengan adanya kemampuan membuat keputusan sendiri dan mengatur tingkah lakunya” Rizkia dan Reskino (2016). Penelitian yang dilakukan oleh Gratia (2014) juga menyatakan bahwa *psychological well-being* memegang peranan yang cukup penting dalam mengatasi *role stress* dan memperbaiki kinerja auditor. Tingkat stres kerja yang tinggi diyakini dapat diatasi oleh setiap individu, apabila setiap individu memiliki *psychological well-being* yang baik. Berdasarkan uraian di atas, maka dapat dirumuskan hipotesis sebagai berikut:

H3: Aspek *psychological well-being* memoderasi pengaruh *role stress* terhadap kinerja auditor.

4. Aspek *Psychological Well-Being* Memoderasi Hubungan *Emotional Intelligence* Terhadap Kinerja Auditor.

Setiawan dan Latrini (2016) menyatakan “*emotional intelligence* adalah kecerdasan mengendalikan dan memantau perasaan orang lain dan diri sendiri serta menggunakan perasaan-perasaan tersebut untuk memandu tindakan dan

pikiran,” sehingga agar sukses dalam bekerja dan menghasilkan kinerja yang menonjol dalam pekerjaan sangat diperlukan *emotional intelligence*. Selain memiliki *emotional intelligence*, kinerja seseorang akan semakin baik jika memiliki aspek *psychological well-being* dimana aspek *psychological well-being* ini sebagai kondisi dimana individu memiliki sikap positif terhadap diri sendiri dan orang lain, membuat keputusan sendiri, mengatur lingkungan yang cocok dengan kebutuhannya, memiliki tujuan hidup dan mampu mengembangkan dirinya sehingga lebih bermakna. Sehingga jika auditor dapat menempatkan emosinya pada porsi yang tepat, memilah kepuasan dan mengatur suasana hati serta didukung dengan aspek *psychological well-being* pada dirinya diharapkan mampu meningkatkan kinerja dalam menjalankan penugasannya. Berdasarkan uraian di atas, maka dapat dirumuskan hipotesis sebagai berikut:

H4: Aspek *psychological well-being* memoderasi pengaruh *emotional intelligence* terhadap kinerja auditor.

BAB II

TINJAUAN PUSTAKA

A. Teori Penetapan Tujuan

Teori ini dikemukakan oleh Edwin Locke pada tahun 1978. Teori ini menjelaskan hubungan antara tujuan dengan perilaku. Jika seseorang memahami tujuannya dengan baik, maka akan terpengaruh pula dengan kinerjanya. Locke mengemukakan bahwa niat mencapai sebuah tujuan merupakan sumber motivasi kerja yang utama. Tujuan akan memberi tahu seorang individu apa yang harus dilakukan dan berapa banyak usaha yang harus dikeluarkan. Teori ini menjelaskan bahwa “perilaku seseorang ditentukan oleh dua buah *cognition* yaitu *values* (nilai) dan *intentions* (tujuan)” Wardhana dkk (2015). Orang telah menentukan *goal* atas perilakunya di masa depan dan *goal* tersebut akan mempengaruhi perilaku yang sesungguhnya terjadi. Perilakunya akan diatur oleh ide (pemikiran) dan niatnya sehingga akan mempengaruhi tindakan dan konsekuensi kinerjanya.

Goal merupakan sesuatu yang ingin dilakukan seseorang secara sadar. Sesungguhnya penentuan sasaran (*goal*) merupakan sesuatu yang sederhana, namun kesederhanaan ini tidak dapat diartikan secara sederhana ataupun biasa, melainkan harus ditanggapi dengan perencanaan yang matang. Teori penetapan tujuan menegaskan bahwa penetapan tujuan yang sulit akan mendorong individu mengarahkan usahanya untuk mencapai tujuan tersebut. Menurut Arsanti (2009) “penetapan tujuan yang sulit dan spesifik merupakan faktor eksternal dari individu yang dirancang untuk mencapai kinerja yang tinggi.” Teori ini mengasumsikan bahwa ada hubungan langsung antara definisi dari tujuan yang spesifik dan terukur dengan kinerja, “jika manajer mengetahui apa sebenarnya tujuan yang

ingin dicapai oleh mereka, maka mereka akan lebih termotivasi untuk mengerahkan usaha yang dapat meningkatkan kinerja mereka” Primasari dan Azzahra (2015).

Teori penetapan tujuan Locke mengatakan bahwa tujuan dan maksud individu yang disadari adalah determinan utama perilaku. Perilaku individu akan terus berlangsung sampai perilaku itu mencapai tingkat kinerja yang lebih tinggi. Menurut teori ini, kinerja akan tergantung pada tingkat kesukaran tujuan, keterincian tujuan, dan komitmen seseorang terhadap tujuan. Auditor yang dapat memahami apa yang menjadi tujuannya dan apa yang dia harapkan atas hasil kinerjanya, tidak akan bersikap menyimpang ketika mendapat tekanan dari atasan atau entitas yang diperiksa dan tugas audit yang kompleks. Pemahaman mengenai tujuannya dapat membantu auditor menjalankan pekerjaannya dengan baik. Auditor seharusnya memahami bahwa tugas auditor adalah memberikan jasa profesional untuk menilai kewajaran informasi keuangan yang disajikan manajemen kepada masyarakat yang berkepentingan terhadap laporan keuangan tersebut. Melalui pemahaman tersebut, auditor tentunya akan bersikap profesional atau mematuhi standar profesional yang berlaku serta sesuai dengan etika profesinya, meskipun dalam tugas auditnya ada halangan.

B. *Teori Sikap dan Perilaku Etis*

Teori sikap dan perilaku etis adalah teori yang menyatakan bahwa perilaku seseorang ditentukan oleh sikap, aturan-aturan sosial, kebiasaan serta mengetahui akibat dari perilaku tersebut. *Theory of attitude and behavior* yang dikembangkan oleh Triandis (1971). Teori sikap dan perilaku ingin menjelaskan mengenai sikap yang dimiliki oleh seseorang dalam menentukan perilaku seseorang. Menurut Ayuningtyas dan Pamudji (2012) “teori ini dipandang sebagai teori yang dapat mendasari untuk menjelaskan penerimaan sikap perilaku menyimpang.” Teori

tersebut menyatakan bahwa perilaku ditentukan untuk apa orang-orang ingin dilakukan (sikap), apa yang mereka pikirkan akan mereka lakukan (aturan-aturan sosial), apa yang mereka bisa lakukan (kebiasaan) dan dengan konsekuensi perilaku yang mereka pikirkan. Sikap menyangkut komponen kognitif berkaitan dengan keyakinan, sedangkan komponen sikap afektif memiliki konotasi suka atau tidak suka.

Sikap adalah suatu hal yang mempelajari seluruh tindakan, baik yang menguntungkan maupun yang kurang menguntungkan, tujuan manusia, objek, gagasan, atau situasi. Istilah objek dalam sikap digunakan seseorang untuk memasukkan semua objek yang mengarah pada reaksi seseorang. Sikap merupakan bentuk evaluasi atau reaksi yang dapat berupa mendukung atau memihak maupun tidak mendukung atau tidak memihak. Sikap bukanlah perilaku, tetapi sikap menghadirkan suatu kesiapsiagaan untuk tindakan yang mengarah pada perilaku. Oleh karena itu, sikap merupakan wahana dalam membimbing perilaku. Sikap tidak sama dengan nilai. Tetapi keduanya saling berhubungan. Tiga komponen dalam sikap yaitu pengertian (*cognition*), pengaruh (*affect*), dan perilaku (*behavior*). Komponen perilaku dari suatu sikap merujuk pada suatu maksud untuk berperilaku dengan suatu cara tertentu terhadap seseorang atau sesuatu telah dipelajari, dikembangkan dengan baik, dan sukar diubah. Menurut Lubis (2010) “orang-orang memperoleh sikap dari pengalaman pribadi, orang tua, panutan dan kelompok sosial.”

Etis sering berkaitan dengan tingkah laku perbuatan seseorang yang dipandang dari segi baik dan buruk sejauh yang dapat ditentukan oleh akal. Pola perilaku etis dalam diri masing-masing individu berkembang sepanjang waktu dan mengalami perubahan yang terus-menerus. Pada umumnya, etika merupakan ajaran moral yang tidak tertulis. Namun bagi suatu organisasi profesi khususnya

auditor, perilaku etis dituangkan dalam bentuk aturan tertulis yang disebut kode etik. Kode etik tersebut dijadikan sebagai aturan tindakan etis bagi para anggota profesi yang bertujuan menjaga reputasi serta kepercayaan masyarakat. Dengan demikian, auditor yang dalam menjalankan tugasnya harusnya memiliki sifat tanggung jawab terhadap pekerjaannya dan berperilaku profesional serta independen tanpa memihak kepada kepentingan siapapun. Apabila seorang auditor melakukan tindakan yang tidak etis misalnya perilaku menyimpang yang banyak terjadi seperti korupsi, tidak dilandasi kejujuran, tidak bertanggung jawab terhadap pekerjaannya serta tidak profesional dan independen dalam bersikap, maka dikhawatirkan perilaku tersebut akan merusak nama baik profesi akuntan publik dan kepercayaan masyarakat.

Teori sikap dan perilaku dapat membantu auditor dalam mengelola faktor personalnya dimana dalam hal ini dapat memengaruhi auditor untuk selalu bersikap jujur, tidak memihak kepada siapapun, berpikir secara rasional, harus tetap bertahan walaupun dalam keadaan tertekan, berperilaku etis dan untuk selalu melakukan suatu pekerjaannya dengan norma-norma profesi serta norma moral yang berlaku dimana dengan hal tersebut tentu akan menghasilkan kinerja yang lebih baik, Swari dan Ramantha (2013).

C. Teori Atribusi

Teori atribusi dikemukakan oleh Fritz Heider pada tahun 1958 yang menjelaskan tentang perilaku seseorang dan mempelajari proses bagaimana seseorang menginterpretasikan suatu peristiwa, mempelajari bagaimana seseorang menginterpretasikan alasan atau sebab perilakunya. Menurut Heider, ada dua sumber atribusi terhadap tingkah laku. Pertama, adalah atribusi internal atau disposisional. Kedua, adalah atribusi eksternal atau lingkungan. Pada atribusi internal kita menyimpulkan bahwa tingkah laku seseorang disebabkan oleh kekuatan internal atau disposisi (unsur psikologis yang mendahului tingkah laku) yaitu faktor-faktor yang berasal dari dalam diri seseorang misalnya kemampuan,

pengetahuan atau usaha. Pada atribusi eksternal kita menyimpulkan bahwa “tingkah laku seseorang disebabkan oleh kekuatan-kekuatan lingkungan (*environmental forces*) misalnya keberuntungan, kesempatan dan lingkungan” Darwati (2015).

Dalam hidupnya, “seseorang akan membentuk ide tentang orang lain dan situasi disekitarnya melalui berbagai hal yang menyebabkan perilaku seseorang dalam persepsi sosial yang disebut dengan *dispositional attributions* dan *situational attributions*” Luthans (2005). *Dispositional attributions* atau penyebab internal yang mengacu pada aspek perilaku individual yang ada dalam diri seseorang seperti kepribadian, persepsi diri, kemampuan dan motivasi, sedangkan *situational attributions* atau penyebab eksternal yang mengacu pada lingkungan sekitar dan dapat mempengaruhi perilaku, seperti kondisi sosial, nilai-nilai sosial, dan pandangan masyarakat. Dengan kata lain, setiap tindakan atau ide yang akan dilakukan oleh seseorang akan dipengaruhi oleh faktor internal dan faktor eksternal individu tersebut.

Ahli teori atribusi mengasumsikan bahwa “manusia itu rasional dan didorong untuk mengidentifikasi dan memahami struktur penyebab dari lingkungan mereka. Inilah yang menjadi ciri teori atribusi” Hanjani (2014). Teori atribusi akan digunakan untuk menjelaskan hubungan antara karakteristik individu auditor terhadap kinerja auditor. Berdasarkan teori tersebut, “tindakan seorang auditor dalam melaksanakan penugasan audit sesuai dengan prosedur sehingga kinerjanya maksimal dan dapat disebabkan oleh faktor internal individu yang bersangkutan maupun faktor lingkungan” Mindarti (2015). Menurut Febrina (2012), *Model of Scientific Reasoner* mendeskripsikan 4 (empat) informasi penting untuk menyimpulkan atribusi seseorang, sebagai berikut:

1. *Distinctiveness*: Perilaku dapat dibedakan dari perilaku orang lain saat menghadapi situasi yang sama.
2. *Consensus*: Jika orang lain setuju bahwa perilaku diatur oleh beberapa karakteristik personal.
3. *Consistency over time*: Apakah perilaku diulang.
4. *Consistency over modality* (cara dimana perilaku itu dilakukan): Apakah perilaku diulang pada situasi yang berbeda.

D. Tekanan Peran (*Role Stress*)

Menurut Syafariah (2017) “*role stress* adalah suatu kondisi di mana seorang terpengaruh oleh sesuatu samar-samar dan bertentangan sehingga bertindak lain yang dapat menyebabkan tidak independen sehingga hasil pekerjaannya menjadi bias dan merugikan pihak-pihak tertentu.” Sari dan Suryanawa (2016) menyatakan bahwa “adanya tekanan peran merupakan suatu hal yang berpengaruh bukan hanya terhadap auditor dalam kaitannya dengan kinerja auditor itu sendiri namun juga terhadap KAP tempat mereka bekerja.” Sejalan dengan penelitian Wiryathi dkk (2014) yang menyatakan bahwa profesi di bidang akuntansi khususnya auditor, merupakan profesi yang memiliki tingkat stres yang tinggi. Stres pada tingkat tertentu justru dapat memotivasi seseorang untuk meningkatkan kinerja dan menyelesaikan pekerjaannya. Namun, “tingkat stres yang berlebihan dapat berdampak negatif yang dapat menimbulkan penurunan kinerja, ketidakpuasan kerja, serta dapat menimbulkan depresi dan kegelisahan” Rizkia dan Reskino (2016).

Stres terkait pekerjaan sering dihubungkan dengan profesi auditor. Auditor adalah profesi yang berpotensi mengalami stres karena banyaknya tekanan peran dalam pekerjaannya. Menurut Triana (2010) “*role stress* yang melanda auditor dapat berasal dari lingkungan kerja dan masalah pribadi yang terbawa ke dalam pekerjaan tersebut.” Misalnya, auditor sedang dihadapkan dengan atasan yang tidak independen, sehingga menekan auditor untuk memberikan opini yang tidak sesuai dengan bukti audit. Tiga elemen *role stress* seperti yang dinyatakan oleh

Fogarty et al. (2000) yaitu “konflik peran (*role conflict*), ketidakjelasan peran (*role ambiguity*), dan kelebihan peran (*role overload*).” Elemen tersebut menurut Wiryathi dkk (2014) sebagai penyebab dari sindrom psikologis dari kelelahan emosional, depersonalisasi, dan penurunan prestasi kerja, yang muncul di antara individu-individu yang bekerja dengan orang lain.

1. Konflik Peran (*Role Conflict*)

Konflik peran yaitu sebuah pertentangan yang muncul akibat ketidaksesuaian antara pelaksanaan pengendalian birokratis organisasi terhadap aturan, etika, norma, serta kemandirian profesional. Selanjutnya menurut Fanani (2008) menyatakan bahwa konflik peran timbul karena adanya dua perintah berbeda yang diterima secara bersamaan dan pelaksanaan atas salah satu perintah saja akan mengakibatkan diabaikannya perintah yang lain. Hal tersebut “dapat menyebabkan menurunnya kinerja seseorang karena tidak diikuti dengan konsentrasi yang tinggi” Rosally dan Jogi (2015).

Konflik peran yang mungkin muncul bagi seorang auditor adalah ketika sebagai seorang auditor independen yang mengemban tugas dan bekerja di KAP, dihadapkan dengan permintaan yang disampaikan klien atas hasil temuan yang tidak sesuai dengan harapan klien, Hanna dan Firnanti (2013).

2. Ketidakjelasan Peran (*Role Ambiguity*)

Menurut Fembriani dan Budiarta (2016) “ketidakjelasan peran adalah tidak cukupnya informasi untuk menyelesaikan pekerjaan serta tidak adanya arah dan kebijakan yang jelas, ketidakpastian tentang otoritas, dan ketidakpastian sanksi dan ganjaran terhadap perilaku yang dilakukan.” Ketidakjelasan peran terjadi saat seseorang tidak memiliki informasi, arahan dan tujuan yang jelas mengenai peran atau tugas yang harus dilaksanakannya. Individu yang mengalami ketidakjelasan peran akan mengalami kecemasan menjadi lebih tidak puas dan melakukan pekerjaan dengan kurang efektif dengan individu lain sehingga menurunkan kinerja mereka. Sejalan dengan penelitian Safitri (2015) yang

menyatakan bahwa ketidakjelasan peran menghalangi upaya untuk meningkatkan kinerja karena berpotensi mendorong munculnya keterlambatan dalam mengambil tindakan, kerja yang menjadi kurang efisien dan tidak terarah, serta bisa mendorong munculnya rasa frustrasi dalam diri seseorang, yang pada gilirannya mempengaruhi performa individu itu sendiri.

3. Kelebihan Peran (*Role Overload*)

Kelebihan peran atau beban kerja (*role overload*) merupakan “kondisi dimana pegawai memiliki terlalu banyak pekerjaan yang harus dikerjakan atau di bawah tekanan jadwal waktu yang ketat.” Fiscal dkk (2012). Sejalan dengan pendapat Almer dan Kaplan (2002) yang menyatakan bahwa “kelebihan peran merupakan suatu keadaan dimana seseorang memiliki terlalu banyak pekerjaan untuk dilaksanakan pada suatu waktu tertentu.” *Overload* dapat dibedakan secara kuantitatif dan kualitatif. Dikatakan *overload* secara kuantitatif jika banyaknya pekerjaan yang ditargetkan melebihi kapasitas karyawan tersebut. Akibatnya karyawan tersebut mudah lelah dan berada dalam tegangan tinggi. “*Overload* secara kualitatif bila pekerjaan tersebut sangat kompleks dan sulit sehingga menyita kemampuan karyawan” Fiscal dkk (2012).

E. *Emotional Intelligence (Kecerdasan Emosional)*

Saptoto (2010) menggunakan istilah kecerdasan emosi untuk menggambarkan sejumlah keterampilan yang berhubungan dengan keakuratan penilaian tentang emosi diri sendiri dan orang lain, serta kemampuan mengelola perasaan untuk memotivasi, merencanakan, dan meraih tujuan kehidupan. Batasan kecerdasan emosi menurut mereka adalah kemampuan untuk mengerti emosi, menggunakan, dan memanfaatkan emosi untuk membantu pikiran, mengenal emosi dan pengetahuan emosi, serta mengarahkan emosi secara reflektif sehingga menuju pada pengembangan emosi dan intelektual. Istilah *Emotional Intelligence*

pada awalnya merupakan pengembangan dari kata emosi yang merujuk pada suatu kecerdasan dalam mengelola emosi secara tepat. Emosi berperan penting karena emosi adalah “penyambung hidup bagi kesadaran diri dan kelangsungan diri yang secara mendalam menghubungkan kita dengan diri kita sendiri dan orang lain serta dengan alam” Andriani (2014).

Sebenarnya pada tahun 1920, Thorndike meletakkan dasar-dasar teori EQ/EI (*Emotional Quotient/Emotional Intelligence*), saat ia berbicara tentang teori kecerdasan sosial yang di definisannya sebagai kemampuan untuk berperilaku bijaksana dalam berhubungan dengan sesama manusia. Namun istilah ini belum di teliti dan dikaji secara mendalam, sampai suatu saat Howardgardner tahun 1983 berbicara tentang apa yang di sebutnya sebagai kecerdasan majemuk. Tampaknya setelah itu, istilah kecerdasan emosional (*Emotional Intelligence*) dikenalkan kembali oleh Psikolog Peter Salovey dari Harvard University dan Johan Mayer dari University of New Hampshire pada tahun 1990. Namun pengetahuan tentang kecerdasan emosional baru menyebar luas di masyarakat setelah terbitnya buku best seller karya Danial Goleman pada tahun 1995 yang mendefinisikan *Emotional Quotient* sebagai kemampuan untuk memotivasi diri sendiri dan bertahan menghadapi frustrasi, mengendalikan dorongan hati dan tidak melebih-lebihkan kesenangan, mengatur suasana hati dan menjaga agar beban stres tidak melumpuhkan kemampuan berfikir, berempati dan berdo'a.

Emotional Intelligence akan mempengaruhi perilaku tiap individu dalam mengatasi permasalahan yang muncul pada diri sendiri termasuk dalam permasalahan kerja. *Emotional Intelligence* lebih memungkinkan seseorang untuk mencapai tujuannya. “Kesadaran diri, penguasaan diri, empati dan kemampuan sosial yang baik merupakan kemampuan yang sangat mendukung seseorang didalam pekerjaannya yang penuh tantangan serta persaingan di antara rekan

kerja,” Hidayati dkk (2010). Dapat dikatakan bahwa kecerdasan emosional sangat dibutuhkan untuk meningkatkan kinerja. Menurut pendapat Hidayati dkk (2010) bahwa “bila seseorang dapat memotivasi diri sendiri, memungkinkan kinerja yang tinggi dalam segala bidang.” Di sisi lain bahwa individu yang mempunyai keterampilan kecerdasan emosi yang lebih produktif dan efektif dalam hal apapun akan menghasilkan kinerja yang lebih baik.

F. Kinerja auditor

Menurut Hendri (2013) “secara etimologi, kinerja berasal dari kata prestasi kerja (*performance*).” Sebagaimana dikemukakan oleh Nugraha dan Ramantha (2015) bahwa istilah kinerja berasal dari kata *job performance* atau *actual performance* (prestasi kerja atau prestasi sesungguhnya yang dicapai seseorang), yaitu hasil kerja secara kualitas dan kuantitas yang dicapai oleh seorang pegawai dalam melaksanakan tugasnya sesuai dengan tanggung jawab yang diberikan kepadanya. Kinerja auditor merupakan tindakan atau pelaksanaan tugas pemeriksaan yang telah diselesaikan oleh auditor dalam kurun waktu tertentu.

Kinerja karyawan merupakan suatu ukuran yang dapat digunakan untuk menetapkan perbandingan hasil pelaksanaan tugas, tanggung jawab yang diberikan oleh organisasi pada periode tertentu dan relatif dapat digunakan untuk mengukur prestasi kerja atau kinerja organisasi atau suatu hasil karya yang telah dihasilkan oleh seseorang dalam melaksanakan dan menyelesaikan tugas-tugas yang diberikan kepadanya yang didasarkan atas kecakapan, pengalaman dan ketepatan waktu, Trisnaningsih (2007).

Sejalan dengan pendapat Putri dan Suputra (2013) yang menyatakan bahwa “kinerja diartikan sebagai hasil yang sesuai dengan tujuan yang ingin dicapai dimana dalam menyelesaikan pekerjaannya dengan menggunakan waktu tersebut seefisien mungkin untuk mendapatkan hasil yang memuaskan.” Agar dapat menghasilkan kinerja yang baik, maka perlu untuk kita memberikan usaha

atau kerja keras sebagaimana yang terdapat dalam alqur'an surah At-Taubah ayat 105 Allah berfirman:

وَقُلْ أَعْمَلُوا فَسَيَرَى اللَّهُ عَمَلَكُمْ وَرَسُولُهُ وَالْمُؤْمِنُونَ وَسَتُرَدُّونَ إِلَىٰ عِلْمِ الْغَيْبِ وَالشَّهَادَةِ فَيُنبِّئُكُمْ بِمَا كُنْتُمْ تَعْمَلُونَ ﴿١٠٥﴾

Terjemahnya:

Dan Katakanlah: "Bekerjalah kamu, maka Allah dan Rasul-Nya serta orang-orang mukmin akan melihat pekerjaanmu itu, dan kamu akan dikembalikan kepada (Allah) Yang Mengetahui akan yang ghaib dan yang nyata, lalu diberitakan-Nya kepada kamu apa yang telah kamu kerjakan" (QS. At-Taubah:105).

Ayat di atas mengajarkan bahwa kita tidak saja melakukan ibadah khusus, seperti shalat, tetapi juga bekerja untuk mencari apa yang telah dikaruniakan Allah di muka bumi ini. Kemudian pada surat at-Taubah ayat 105 di atas mengisyaratkan bahwa kita harus berusaha sesuai dengan kemampuan maksimal kita dan hal itu akan diperhitungkan oleh Allah SWT dan bahwasanya umat manusia harus bekerja keras tanpa harus memikirkan kesulitan-kesulitan yang akan terjadi dalam bekerja ataupun dalam mencari lapangan pekerjaan karena sesungguhnya Allah maha mengetahui apa yang dilakukan oleh umat manusia. Hal tersebut tentunya akan memberikan hasil atau kinerja yang baik pula. Demikian halnya pada surah Al-Anfaal ayat 27 Allah berfirman:

يَا أَيُّهَا الَّذِينَ ءَامَنُوا لَا تَخُونُوا اللَّهَ وَالرَّسُولَ وَتَخُونُوا أَمْنَتِكُمْ وَأَنْتُمْ تَعْلَمُونَ ﴿٢٧﴾

Terjemahnya:

“Hai orang-orang beriman, janganlah kamu mengkhianati Allah dan Rasul (Muhammad) dan (juga) janganlah kamu mengkhianati amanat-amanat yang dipercayakan kepadamu, sedang kamu mengetahui” (QS. Al-Anfaal:27).

Ayat di atas berisi tentang pentingnya menjaga amanah/janji dan larangan untuk berkhianat. Amanah berarti memenuhi apa yang dititipkan kepadanya.

Sedangkan khianat berarti mengingkari tanggung jawab, berbuat tidak setia, atau melanggar janji yang telah dia buat, baik datangnya dari orang lain maupun dari Allah SWT. Dalam hal ini, terkait dengan kepercayaan masyarakat yang telah diberikan kepada para akuntan publik agar dapat melaksanakan penugasannya dengan tidak melakukan penyimpangan-penyimpangan sehingga dapat menghasilkan kinerja yang baik.

Arianti (2015) menyatakan bahwa pencapaian kinerja auditor yang lebih baik harus sesuai dengan standar dan kurun waktu tertentu, yaitu:

Kualitas kerja merupakan mutu penyelesaian pekerjaan dengan bekerja berdasar pada seluruh kemampuan dan keterampilan, serta pengetahuan yang dimiliki auditor; kuantitas kerja merupakan jumlah hasil kerja yang dapat diselesaikan dengan target yang menjadi tanggungjawab pekerjaan auditor, serta kemampuan untuk memanfaatkan sarana dan prasarana penunjang pekerjaan, ketepatan waktu yaitu ketepatan penyelesaian pekerjaan sesuai dengan waktu yang tersedia. Arianti (2015).

Menurut Wibowo (2011) indikator-indikator dari kinerja itu sendiri ialah sebagai berikut :

- 1) Tujuan, maksudnya keadaan yang berbeda secara aktif dicari oleh seorang individu dan organisasi untuk dicapai;
- 2) Standar, merupakan suatu ukuran apakah tujuan dapat dicapai, karena standar tidak dapat dilakukan kapan suatu tujuan akan tercapai;
- 3) Umpan balik, merupakan laporan kemajuan baik kualitas maupun kuantitas yang ingin dicapai oleh suatu tujuan yang didefinisikan oleh standar;
- 4) Kompetensi, maksudnya persyaratan utama dalam kinerja, kemampuan yang dimiliki oleh seseorang untuk menjalankan pekerjaan yang diberikan kepadanya dengan baik; dan
- 5) Alat atau sarana sumber daya yang dipergunakan untuk membantu mencapai tujuan yang sukses.

G. Aspek Psychological Well-Being

Menurut Misero dan Hawadi (2012) mengoperasionalkan *psychological well-being* ke dalam enam dimensi utama, yaitu otonomi (*autonomy*), penguasaan lingkungan (*envirolmental mastery*), pertumbuhan diri (*personal growth*),

hubungan positif dengan orang lain (*positive relation with others*), tujuan hidup (*purpose in life*), dan penerimaan diri (*self acceptance*). Menurut Tanujaya (2014) untuk dapat dikatakan memiliki kesejahteraan psikologis yang baik adalah bukan sekadar bebas dari indikator kesehatan mental negatif, seperti terbebas dari kecemasan, tercapainya kebahagiaan, dan sebagainya. Tetapi hal lain yang penting untuk diperhatikan adalah kepemilikan akan penerimaan diri, hubungan positif dengan orang lain, otonomi, kemampuan menguasai lingkungan, kepemilikan akan tujuan dan arti hidup dan kemampuan untuk memiliki rasa pertumbuhan dan pengembangan diri secara berkelanjutan.

Psychological well-being merupakan “sebuah kondisi individu yang memiliki sikap positif, baik terhadap dirinya sendiri maupun terhadap orang lain. Sikap positif tersebut ditandai dengan adanya kemampuan membuat keputusan sendiri dan mengatur tingkah lakunya” (Rizkia dan Reskino, 2016). Kesejahteraan psikologis (*psychological well-being*) seseorang dalam dunia kerja merupakan suatu topik yang penting dalam membentuk perilaku seseorang ataupun suatu keadaan di lingkungan kerja. Penelitian yang dilakukan oleh Gratia dkk (2014) juga menyatakan bahwa “*psychological well-being* memegang peranan yang cukup penting dalam mengatasi *role stress* dan memperbaiki kinerja auditor.” Tingkat stres kerja yang tinggi diyakini dapat diatasi oleh setiap individu, apabila setiap individu memiliki *psychological well-being* yang baik. Kesejahteraan psikologis dapat dilihat dari faktor penentu sebagai berikut, yaitu:

1. Otonomi (*Autonomy*)

Dapat membuat keputusan sendiri dan mandiri, mampu menghindari tekanan sosial dan dapat bertindak dengan cara-cara tertentu. Dapat mengatur perilaku dari dalam serta mengevaluasi diri dengan standar pribadi.

2. Penguasaan Lingkungan (*Envirolmental Growth*)

Kemampuan individu untuk memilih atau membentuk lingkungan yang sesuai dengan kondisi dirinya. Memiliki rasa penguasaan dan kompetensi dalam mengatur lingkungan, mengontrol aturan-aturan kompleks dalam aktivitas-aktivitas eksternal, dapat memanfaatkan dengan efektif kesempatan-kesempatan yang ada di sekeliling, mampu memilih atau menciptakan hal-hal yang sesuai dengan kebutuhan dan nilai pribadi.

3. Pertumbuhan Diri

Memiliki rasa untuk pengembangan diri yang berkesinambungan, melihat diri sebagai pribadi yang bertumbuh dan berkembang, terbuka pada pengalaman-pengalaman baru, menyadari potensi-potensi pribadi, melihat perkembangan diri dan perilaku diri dari waktu ke waktu, berubah dengan cara-cara yang merefleksikan pengetahuan dan keefektifan.

4. Hubungan Positif dengan Orang Lain

Memiliki hubungan yang hangat, saling memuaskan dan mempercayai dengan sesama. Memiliki kemampuan untuk berempati, merasakan, dan berhubungan akrab. Menunjukkan afeksi dan mampu untuk terlibat dalam hubungan pertemanan yang mendalam dan beridentifikasi dengan orang lain.

5. Tujuan Hidup

Memiliki tujuan spesifik dalam hidup dan kontrol atas diri pribadi, merasakan makna dari kehidupan masa lalu dan sekarang, memegang keyakinan-keyakinan yang mengarahkan pada tujuan hidup, memiliki tujuan dan sudut pandang dalam hidup.

6. Penerimaan Diri

Sikap positif terhadap diri sendiri dengan mengetahui dan menerima aspek-aspek dari diri, termasuk kualitas yang baik maupun yang buruk, serta

pandangan positif tentang kehidupan di masa lampau. Menurut Tanujaya (2014) terdapat beberapa faktor yang berpengaruh terhadap kesejahteraan psikologis, di antaranya adalah:

a) Usia

Ryff dan Singer menemukan bahwa beberapa dimensi PWB seperti penguasaan lingkungan dan otonomi diri cenderung meningkat seiring dengan bertambahnya usia, khususnya saat beranjak dari masa dewasa muda menuju masa dewasa menengah. Dimensi-dimensi lain seperti pengembangan pribadi dan tujuan hidup cenderung menurun seiring dengan bertambahnya usia, khususnya dari masa dewasa menengah menuju masa usia lanjut.

b) Jenis Kelamin

Perbedaan jenis kelamin mempengaruhi dimensi-dimensi kesejahteraan psikologis. Ditemukan bahwa para wanita dari segala usia cenderung memiliki skor tinggi pada dimensi hubungan positif dengan orang lain dan pengembangan pribadi bila dibandingkan dengan pria.

c) Status Sosial Ekonomi

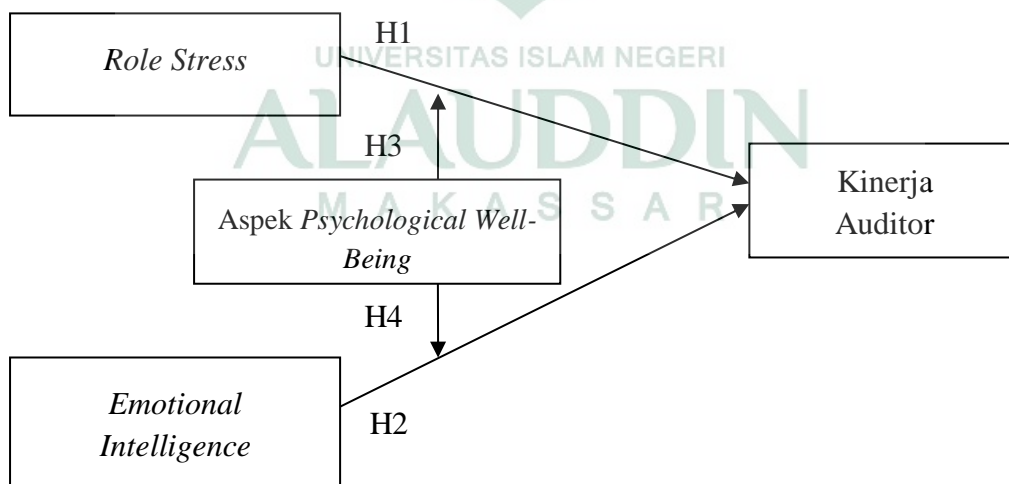
Dari penelitian diketahui bahwa kesejahteraan psikologis yang tinggi (terutama pada dimensi tujuan hidup dan pengembangan pribadi) dijumpai pada individu yang memiliki tingkat pendidikan yang tinggi. Kesejahteraan psikologis yang tinggi juga dijumpai pada individu yang mempunyai status pekerjaan yang tinggi.

H. Rerangka Pikir

Kinerja dapat diartikan suatu hasil yang dicapai sesuai dengan tujuan yang ingin dicapai oleh individu dimana dalam menyelesaikan pekerjaannya dengan tepat waktu dan menggunakan waktu tersebut seefisien mungkin untuk

mendapatkan hasil yang memuaskan. *Psychological well-being* seseorang dalam dunia kerja merupakan topik yang penting dalam membentuk perilaku seseorang ataupun suatu keadaan di lingkungan kerja dimana *psychological well-being* adalah sebuah kondisi individu yang memiliki sikap positif terhadap dirinya sendiri dan orang lain yang ditandai dengan adanya kemampuan membuat keputusan sendiri dan mengatur tingkah lakunya. Sehingga tingkat stres kerja yang tinggi diyakini dapat diatasi oleh setiap individu, apabila setiap individu memiliki *psychological well-being* yang baik, dan jika auditor dapat menempatkan emosinya pada porsi yang tepat, memilah kepuasan dan mengatur suasana hati serta didukung dengan aspek *psychological well-being* pada dirinya diharapkan mampu meningkatkan kinerja dalam menjalankan penugasannya. Berdasarkan tinjauan pustaka yang telah diuraikan sebelumnya, maka model rerangka teoretis penelitian ini dapat disampaikan dalam gambar berikut:

Gambar 2.1 Rerangka Pikir



BAB III

METODOLOGI PENELITIAN

A. Jenis dan Lokasi Penelitian

1. Jenis Penelitian

Jenis penelitian yang digunakan pada penelitian ini adalah penelitian kuantitatif yang menggunakan angka-angka dan dengan perhitungan statistik. Penelitian kuantitatif dapat diartikan sebagai metode penelitian yang digunakan untuk meneliti populasi atau sampel tertentu. “Teknik pengambilan sampel pada umumnya dilakukan secara *random*, pengumpulan data menggunakan instrumen penelitian, analisis data bersifat kuantitatif atau statistik dengan tujuan untuk menguji hipotesis yang telah ditetapkan” Indriantoro dan Supomo (2013).

2. Lokasi Penelitian

Penelitian ini dilakukan di Kantor Akuntan Publik (KAP) yang ada di kota Makassar.

B. Pendekatan Penelitian

Adapun pendekatan penelitian yang digunakan dalam penelitian ini adalah penelitian deskriptif. Menurut Best (1982) “penelitian deskriptif adalah salah satu jenis metode penelitian yang berusaha menggambarkan masalah-masalah berupa fakta-fakta saat ini dari suatu populasi dan menginterpretasi objek sesuai dengan apa adanya.” Tujuan penelitian deskriptif ini adalah untuk menguji hipotesis atau menjawab pertanyaan yang berkaitan dengan *current* status dari subjek yang diteliti. “Tipe penelitian ini umumnya berkaitan dengan opini (individu, kelompok atau organisasional), kejadian atau prosedur” Indriantoro dan Supomo (2013).

C. *Populasi dan Sampel*

1. **Populasi**

Menurut Indriantoro dan Supomo (2013) “populasi adalah sekelompok orang, kejadian atau segala sesuatu yang mempunyai karakteristik tertentu.” Populasi dalam penelitian ini adalah seluruh auditor independen yang bekerja di Kantor Akuntan Publik (KAP) yang ada di kota Makassar. Sampel merupakan bagian dari populasi yang menjadi wakil dari populasi tersebut.

Tabel 3.1
Jumlah Populasi Kantor Akuntan Publik

NO	Nama KAP	Jumlah Auditor
1	KAP Benny, Tony, Frans & Daniel	9
2	KAP Bharata, Arifin, Mumajad & Sayuti (Cab)	8
3	KAP Drs. Harly Weku	7
4	KAP Drs. Rusman Thoeng, M.Com, BAP	10
5	KAP Drs. Thomas, Blasius, Widartoyo & Rekan (Cab)	6
6	KAP Usman & Rekan (Cab)	6
7	KAP Yakub Ratan	9
8	KAP Drs. H. Muhamad Fadjar	10
Jumlah		63

2. **Sampel**

Menurut Sugiyono (2011) “sampel adalah bagian dari jumlah dan karakteristik yang dimiliki oleh populasi tersebut.” Sampel pada penelitian ini adalah auditor independen yang bekerja pada kantor akuntan publik di kota Makassar. Pengambilan sampel pada penelitian dilakukan dengan metode *purposive sampling*, di mana sampel ditentukan dengan pertimbangan atau kriteria tertentu. Sampel di dalam penelitian ini adalah profesi auditor yang bekerja di Kantor Akuntan Publik di kota Makassar dengan ketentuan bahwa responden yang bersangkutan minimal telah bekerja selama satu tahun sebagai auditor pada Kantor Akuntan Publik tersebut. Alasan dipilih kriteria tersebut karena auditor telah

memiliki waktu dan pengalaman untuk beradaptasi serta menilai kondisi lingkungan kerjanya.

D. *Jenis dan Sumber Data*

1. *Jenis Data*

Jenis data yang digunakan dalam penelitian ini adalah data subyek. Menurut Praditaningrum (2012) data subyek adalah jenis data penelitian yang berupa opini, sikap, dan karakteristik dari seseorang atau sekelompok orang yang menjadi subyek penelitian (responden).

2. *Sumber Data*

Sumber data yang digunakan dalam penelitian ini adalah data primer, yaitu “data yang diperoleh secara langsung dari sumber aslinya dan tidak melalui media perantara” Indriantoro dan Supomo (2013). Data primer dalam penelitian ini adalah tanggapan yang akan dijawab langsung oleh subjek penelitian melalui kuesioner.

E. *Metode Pengumpulan Data*

Pada penelitian ini fakta yang diungkap merupakan fakta aktual yaitu data yang diperoleh dari kuesioner yang berbentuk daftar pernyataan tertulis dan telah dirumuskan sebelumnya yang akan dijawab oleh responden, di mana sudah disediakan alternatif jawaban dari pernyataan yang telah disediakan sehingga responden tinggal memilih. “Kuesioner adalah teknik pengumpulan data yang dilakukan dengan memberi pertanyaan atau pernyataan tertulis kepada responden untuk dijawabnya” Sugiyono (2009). Untuk memperoleh data, kuesioner dibagikan secara langsung kepada responden, yaitu dengan mendatangi tempat responden (Auditor) di Kantor Akuntan Publik.

F. Instrumen Penelitian

Menurut Arikunto (2000) “instrumen penelitian adalah alat bantu yang digunakan oleh peneliti untuk mengumpulkan informasi kuantitatif tentang variabel yang sedang diteliti.” Adapun instrumen yang digunakan dalam penelitian ini adalah dengan menggunakan angket atau kuesioner. Adapun kuesioner untuk mengukur variabel *Role Stress* (X_1), *Emotional Intelligence* (X_2), *Aspek Psychological Well-Being* (M), dan Kinerja Auditor (Y). Untuk mengukur pendapat responden digunakan 5 skala likert lima angka yaitu mulai angka 5 untuk pendapat sangat setuju (SS) dan angka 1 untuk sangat tidak setuju (STS). Perinciannya adalah sebagai berikut:

Angka 1 = Sangat Tidak Setuju (STS)

Angka 2 = Tidak Setuju (TS)

Angka 3 = Ragu-Ragu (R)

Angka 4 = Setuju (S)

Angka 5 = Sangat Setuju (SS)

G. Metode Analisis Data

Sugiono (2009) menyatakan bahwa “analisis data adalah suatu kegiatan yang dilakukan untuk memproses dan menganalisis data yang telah terkumpul.” Analisis data yang digunakan untuk menyederhanakan data agar lebih mudah diinterpretasikan yang diolah dengan menggunakan rumus atau aturan-aturan yang ada sesuai pendekatan penelitian. Tujuan analisis data adalah mendapatkan informasi yang relevan yang terkandung di dalam data tersebut dan menggunakan hasilnya untuk memecahkan suatu masalah. Dalam penelitian ini, peneliti menggunakan analisis kuantitatif. “Analisis kuantitatif merupakan suatu bentuk analisis yang diperuntukkan bagi data yang besar yang dikelompokkan ke dalam

kategori-kategori yang berwujud angka-angka” Saranela dan Laksito (2011). Metode analisis data menggunakan statistik deskriptif, uji kualitas data, uji asumsi klasik dan uji hipotesis dengan bantuan komputer melalui program IBM SPSS 20 *for windows*.

1. Analisis Data Deskriptif

Analisis statistik deskriptif digunakan untuk memberikan gambaran mengenai variabel yang diteliti. Uji statistik deskriptif mencakup nilai rata-rata (mean), nilai minimum, nilai maksimum, dan nilai standar deviasi dari data penelitian. Statistik deskriptif ini digunakan untuk memberikan gambaran mengenai demografi responden penelitian. Data demografi tersebut antara lain: jabatan auditor, latar belakang pendidikan, jenjang pendidikan, dan jenis data demografi lainnya.

2. Uji Kualitas Data

a. Uji Validitas Data

Uji validitas dimaksudkan untuk mengukur kualitas kuisioner yang digunakan sebagai instrumen penelitian sehingga dapat dikatakan instrumen tersebut valid. Suatu kuesioner dikatakan valid jika pernyataan pada kuesioner mampu mengungkapkan sesuatu yang akan diukur oleh kuesioner tersebut. Kriteria yang digunakan valid atau tidak valid adalah jika korelasi antara skor masing-masing butir pertanyaan dengan total skor mempunyai tingkat signifikansi dibawah $<0,05$ maka butir pertanyaan tersebut dapat dikatakan valid, dan jika korelasi skor masing-masing butir pertanyaan dengan total skor mempunyai tingkat signifikansi diatas $>0,05$ maka butir pertanyaan tersebut tidak valid.

b. Uji Reliabilitas

Uji reliabilitas adalah alat untuk mengukur suatu kuesioner yang merupakan indikator dari variabel atau konstruk. Suatu kuesioner reliabel atau handal “jika jawaban terhadap pernyataan adalah konsisten atau stabil dari waktu ke waktu” Ghozali (2013). Pengujian reliabilitas yang digunakan adalah *one shot* atau pengukuran sekali saja. Disini pengukurannya hanya sekali dan kemudian hasilnya dibandingkan dengan pertanyaan lain atau mengukur korelasi antara jawaban pertanyaan. SPSS memberikan fasilitas untuk mengukur reliabilitas dengan uji statistik. *Cronbach Alpha*. “Suatu konstruk atau variabel dikatakan reliabel jika memberikan *Cronbach Alpha* >0.60 atau lebih besar daripada 0.60,” Ghozali (2013).

3. Uji Asumsi Klasik

Setelah mendapatkan model regresi, maka interpretasi terhadap hasil yang diperoleh tidak bisa langsung dilakukan. Hal ini disebabkan karena model regresi harus diuji terlebih dahulu apakah sudah memenuhi asumsi klasik. Uji asumsi klasik mencakup hal sebagai berikut:

a. Uji Normalitas

Menurut Ghozali (2013) “pengujian ini bertujuan untuk menguji apakah dalam model regresi, variabel pengganggu atau residual memiliki distribusi secara normal.” Uji normalitas mengasumsikan bahwa nilai residual mengikuti distribusi normal, kalau asumsi ini dilanggar maka uji statistik menjadi tidak valid. Salah satu cara untuk mendeteksi apakah residual berdistribusi normal atau tidak yaitu dengan analisis grafik.

Analisis grafik dapat dilakukan dengan:

- 1) Melihat grafik histogram yang membandingkan antara data observasi dengan distribusi yang mendekati distribusi normal, dan
- 2) *Normal probability plot* yang membandingkan distribusi kumulatif dari

distribusi normal. Distribusi normal akan membentuk garis lurus diagonal, dan plotting data residual akan dibandingkan dengan garis diagonal. Jika distribusi data residual normal. Maka garis yang menggambarkan data sesungguhnya akan mengikuti garis diagonalnya

Cara lain adalah dengan uji statistik *one-simple kolmogorov-smirnov*.

Dasar pengambilan keputusan dari *one- simple kolmogorov-smirnov* menurut Ghozali (2013) adalah:

- 1) Jika hasil *one-simple kolmogorov-smirnov* di atas tingkat signifikansi 0,05 menunjukkan pola distribusi normal, maka model regresi tersebut memenuhi asumsi normalitas.
- 2) Jika hasil *one-simple kolmogorov-smirnov* di bawah tingkat signifikansi 0,05 tidak menunjukkan pola distribusi normal, maka model regresi tersebut tidak memenuhi asumsi normalitas (Ghozali, 2013)

b. Uji Multikolinearitas

Uji multikolonieritas bertujuan untuk menguji apakah model regresi ditemukan adanya korelasi antar variabel bebas (*independent*). Model regresi yang baik seharusnya tidak terjadi korelasi di antara variabel independen. Jika variabel independen saling berkorelasi, maka variabel-variabel ini tidak ortogonal. “Variabel ortogonal adalah variabel independen yang nilai korelasi antar sesama variabel independen sama dengan nol” Ghozali (2013). Salah satu cara mengetahui ada tidaknya multikolinearitas pada suatu model regresi adalah dengan melihat nilai tolerance dan VIF (*Variance Inflation Factor*).

- 1) Jika nilai *tolerance* > 0,10 dan *VIF* < 10, maka dapat diartikan bahwa tidak terdapat multikolonieritas pada penelitian tersebut.
- 2) Jika nilai *tolerance* < 0,10 dan *VIF* > 10, maka terjadi gangguan multikolonieritas pada penelitian tersebut (Ghozali, 2013).

c. Uji Heteroskedastisitas

Uji Heteroskedastisitas digunakan untuk mengetahui apakah terjadinya penyimpangan model karena gangguan varian yang berbeda antar observasi satu ke observasi lain. Untuk menguji heteroskedastisitas dengan melihat Grafik Plot antara nilai prediksi variabel terikat (dependen) yaitu ZPRED dengan residualnya SRESID. Ghozali (2013) menyatakan bahwa “deteksi ada tidaknya heteroskedastisitas dapat dilakukan dengan melihat ada tidaknya pola tertentu pada grafik scatterplot antara SRESID dan ZPRED di mana sumbu Y adalah Y yang telah diprediksi, dan sumbu X adalah residual.” Cara lain yang dapat digunakan untuk uji heteroskedastisitas adalah dengan uji glejser. “Uji ini dilakukan dengan meregresikan nilai absolut residual terhadap variabel dependen” Ghozali (2013). Jika tingkat signifikannya di atas 0,005 maka model regresi tidak mengandung adanya heteroskedastisitas.

4. Uji Hipotesis

1. Analisis Regresi Linear Berganda

Pengujian hipotesis terhadap pengaruh variabel independen terhadap variabel dependen dilakukan dengan menggunakan analisis regresi linier berganda. Analisis regresi digunakan untuk memprediksi pengaruh lebih dari satu variabel bebas terhadap satu variabel tergantung, baik secara parsial maupun simultan. Analisis ini untuk menguji hipotesis 1 sampai 4.

Rumus untuk menguji pengaruh variable independen terhadap variable dependen yaitu :

$$Y = \alpha + \beta_1 X_1 + \beta_2 X_2 + e$$

Keterangan :

- Y = Kinerja Auditor
 α = Konstanta
 X_1 = *Role Stress*
 X_2 = *Emotional Intelligence*
 β_1 - β_2 = Koefisien regresi berganda
e = *error term*

2. *Moderated Regression Analysis (MRA)*

Untuk menguji variabel moderating, digunakan Uji Interaksi. Uji interaksi atau sering disebut dengan *Moderated Regression Analysis (MRA)* merupakan “aplikasi khusus regresi berganda linear di mana dalam persamaan regresinya mengandung unsur interaksi (perkalian dua atau lebih variabel independen)” Liana (2009). Bentuk persamaannya adalah sebagai berikut :

$$Y = \alpha + \beta_1 X_1 + \beta_2 X_2 + \beta_3 M + \beta_4 X_1 M + \beta_5 X_2 M + e$$

Keterangan :

- Y = Kinerja Auditor
 α = Konstanta
 X_1 = *Role Stress*
 X_2 = *Emotional Intelligence*
M = *Aspek Psychological Well-Being*
 $X_1 M$ dan $X_2 M$ = Interaksi antara *role stress*, *emotional intelligence* dengan aspek *psychological well-being*.
 β_1 - β_5 = Koefisien regresi berganda
e = *error term*

Uji hipotesis ini dilakukan melalui uji koefisien determinasi dan uji regresi secara parsial (t-test):

a. Analisis Koefisien Determinasi

Koefisien determinasi (R^2) pada intinya bertujuan untuk mengukur seberapa jauh kemampuan model dalam menerangkan variasi variabel dependen. Nilai koefisien determinasi adalah antara nol dan satu. Nilai R^2 mempunyai interval antara 0 sampai 1 ($0 \leq R^2 \leq 1$). Jika nilai R^2 bernilai besar (mendekati 1) berarti variabel bebas dapat memberikan hampir semua informasi yang dibutuhkan untuk memprediksi variabel dependen. Sedangkan “jika R^2 bernilai kecil berarti kemampuan variabel bebas dalam menjelaskan variabel dependen sangat terbatas” Sugiyono (2009).

Kriteria untuk analisis koefisien determinasi menurut Sugiyono (2009) adalah:

- 1) Jika R^2 mendekati nol (0) berarti pengaruh variabel independen terhadap variabel dependen tidak kuat.
- 2) Jika R^2 mendekati satu (1) berarti pengaruh variabel independen terhadap variabel dependen kuat.

b. Uji Simultan (Uji F)

Uji F dilakukan “untuk mengetahui pengaruh dari variabel-variabel bebas secara bersama-sama terhadap variabel terikat” Sugiyono (2009).

Menentukan kriteria uji hipotesis dapat diukur dengan syarat:

- 1) Membandingkan t hitung dengan t tabel
 - a) Jika t hitung $>$ t tabel maka hipotesis diterima. Artinya variabel independen secara bersama-sama mempengaruhi variabel dependen secara signifikan.
 - b) Jika t hitung $<$ t tabel maka hipotesis ditolak. Artinya variabel independen secara bersama-sama tidak mempengaruhi variabel dependen secara signifikan.
- 2) Melihat *Probabilities Values*

Berdasarkan nilai probabilitas dengan $\alpha = 0,05$:

 - a) Jika probabilitas $> 0,05$, maka hipotesis ditolak
 - b) Jika probabilitas $< 0,05$, maka hipotesis diterima

c. Uji Regresi Secara Parsial

Uji T digunakan untuk menguji hipotesis secara parsial guna menunjukkan pengaruh tiap variabel independen secara individu terhadap variabel dependen. Uji T adalah pengujian koefisien regresi masing-masing variabel independen terhadap variabel dependen untuk mengetahui seberapa besar pengaruh variabel dependen terhadap variabel dependen secara individu terhadap variabel dependen. Penetapan untuk mengetahui hipotesis diterima atau ditolak ada dua cara yang dapat dipilih yaitu:

- 1) Membandingkan t hitung dengan t tabel
 - a) Jika t hitung $>$ t tabel maka hipotesis diterima. Artinya ada pengaruh signifikan dari variabel independen secara individual terhadap variabel dependen.
 - b) Jika t hitung $<$ t tabel maka hipotesis ditolak. Artinya tidak ada pengaruh signifikan dari variabel independen secara individual terhadap variabel dependen
- 2) Melihat *Probabilities Values*

Berdasarkan nilai probabilitas dengan $\alpha = 0,05$:

- a) Jika probabilitas $>$ 0,05, maka hipotesis ditolak
- b) Jika probabilitas $<$ 0,05, maka hipotesis diterima
- c) Jika hasil penelitian tidak sesuai dengan arah hipotesis (positif atau negatif) walaupun berada dibawah tingkat signifikan, maka hipotesis ditolak.

BAB IV

HASIL PENELITIAN DAN PEMBAHASAN

A. Gambaran Umum Objek Penelitian

Objek penelitian yang digunakan dalam penelitian ini adalah Kantor Akuntan Publik (KAP), yaitu suatu badan usaha yang telah mendapatkan ijin dari menteri keuangan atau pejabat lain yang berwenang sebagai wadah bagi akuntan publik dalam memberikan jasanya. Sedangkan akuntan publik adalah akuntan yang telah memperoleh ijin dari menteri keuangan atau pejabat yang berwenang untuk memberikan jasanya.

1. Jasa Audit

Kantor akuntan publik dalam pekerjaannya memberikan beberapa jasa yang disebut dengan jasa audit. Penjelasan dari jasa-jasa tersebut yaitu:

a. **Jasa Audit Laporan Keuangan**

Dalam kapasitas sebagai auditor independen, Kantor Akuntan Publik melakukan audit umum atas laporan keuangan untuk memberikan pernyataan pendapat mengenai kewajaran laporan keuangan.

b. **Jasa Audit Khusus**

Audit khusus merupakan audit atas akun atau pos laporan tertentu yang dilakukan dengan menggunakan prosedur yang disepakati bersama, audit atas laporan keuangan yang disusun berdasarkan basis akuntansi yang komprehensif, dan audit atas informasi keuangan untuk tujuan tertentu.

c. **Jasa Atestasi**

Jasa yang berkaitan dengan penerbitan laporan yang memuat suatu kesimpulan tentang keadaan asersi (pernyataan) tertulis menjadi tanggung

jawab pihak lain, dilaksanakan mulai pemeriksaan, review, dan prosedur yang disepakati bersama.

d. Jasa Review

Jasa yang memberikan keyakinan terbatas bahwa tidak terdapat modifikasi material yang harus dilaksanakan agar laporan keuangan tersebut sesuai dengan prinsip akuntansi yang berlaku atas basis akuntansi komprehensif lainnya.

e. Jasa Kompilasi Laporan Keuangan

Jasa untuk menyusun laporan keuangan berdasarkan catatan data keuangan serta informasi lainnya diberikan manajemen suatu entitas tertentu.

f. Jasa Konsultasi

Jasa ini meliputi berbagai bentuk dan bidang sesuai dengan kompetensi akuntan publik. Misalnya jasa konsultasi umum kepada pihak manajemen, perencanaan sistem dan implementasi sistem akuntansi, penyelenggaraan pendidikan dan pelatihan, pelaksanaan seleksi dan rekrutmen pegawai sampai memberikan jasa konsultasi lainnya.

g. Jasa Perpajakan

Jasa yang diberikan meliputi jasa konsultasi umum perpajakan, perencanaan pajak, review jenis pajak, pengisian SPT, dan penyesuaian masalah perpajakan. Kantor akuntan publik dapat berbentuk perseroan terbatas dan persekutuan di mana beberapa akuntan publik bergabung untuk menjalankan usahanya bersama-sama sebagai sekutu atau rekan (partner). Selain itu KAP dapat juga berbentuk koperasi jasa audit yang hanya memberikan jasanya pada koperasi saja.

2. Struktur Keorganisasian dalam KAP

Adapun struktur keorganisasian dalam kantor akuntan publik sebagai berikut:

a. *Partner*

Partner menduduki jabatan tertinggi dalam penugasan audit; bertanggung jawab atas hubungan dengan klien; bertanggung jawab secara menyeluruh mengenai auditing. *Partner* menandatangani laporan audit dan *management letter*, serta bertanggung jawab terhadap penagihan *fee* audit dari klien.

b. Manajer Audit

Manajer audit bertindak sebagai pengawas audit; bertugas untuk membantu auditor senior dalam merencanakan program audit dan waktu audit; *me-review* kertas kerja, laporan audit dan *management letter*. Biasanya manajer melakukan pengawasan terhadap pekerjaan beberapa auditor senior. Pekerjaan manajer tidak berada di kantor klien, melainkan di kantor auditor, dalam bentuk pengawasan terhadap pekerjaan yang dilaksanakan pada auditor senior.

c. Auditor Senior

Auditor senior bertugas untuk melaksanakan audit, bertanggung jawab untuk mengusahakan biaya audit dan waktu audit sesuai dengan rencana; bertugas untuk mengarahkan dan *me-review* pekerjaan auditor junior. Auditor senior biasanya hanya menetap di kantor klien sepanjang prosedur audit dilaksanakan. Umumnya auditor senior melakukan audit terhadap suatu objek pada saat tertentu.

d. Auditor Junior

Auditor melaksanakan prosedur audit rinci, membuat kertas kerja untuk mendokumentasikan pekerjaan audit yang telah dilaksanakan. Pekerjaan ini

biasanya dipegang oleh auditor yang baru saja menyelesaikan pendidikan formalnya di sekolah.

3. Tempat dan Waktu Penelitian

Penelitian ini dilakukan di Kantor Akuntan Publik di kota Makassar. Pengumpulan data dilakukan melalui penyebaran kuesioner penelitian secara langsung kepada para responden. Penyebaran kuesioner berlangsung selama 46 hari, yaitu dimulai 29 Agustus 2017 sampai tanggal 14 Oktober 2017. Kantor akuntan publik yang telah diberi kuesioner sebanyak 6 KAP. Berikut data dari Kantor Akuntan Publik tersebut:

a. KAP Drs. Rusman Thoeng, M.Com, BAP

Izin Usaha Nomor : KEP-064/KM.6/2004 (11 Februari 2004)

Jl. Rusa No.65 A

Makassar 90142

Telp : (0411) 8111250, 832050

Fax : (0411) 8111251

E-mail : kap_rusmanthoeng@yahoo.com

Akuntan Publik:

Rusman Thoeng No.Reg.Izin AP.0675

b. KAP Usman & Rekan (Cabang)

Izin Cabang Nomor : KEP-992/KM.17/1998 (26 Oktober 1998)

Jl. Maccini Tengah No.21

Makassar 90144

Telp : (0411) 449060, 447148

Fax : (0411) 447148

E-mail : usmanrekan@gmail.com, harto.kastumuni@yahoo.com

Rekan Persekutuan Akuntan Publik:

Kastumuni Harto No.Reg.Izin AP.0247

(Pemimpin Cabang, OJK Bank)

Pusat : Jakarta (237)

c. KAP Harly Weku dan Priscillia

Jl. Bontosua Komp. Ruko Dewi No.1 D

Makassar-90157

Telp: (0411) 3611688

Fax : (0411) 362 4229

Email : kaphw@indosat.net.id

kaphw@yahoo.com

d. KAP Drs. Thomas, Blasius, Widartoyo & Rekan (Cabang)

Izin Cabang Nomor : 41/KM.1/2010 (20 Januari 2010)

Jl. Boulevard Ruko Jascinth I No.10

Makassar 90174

Telp : (0411) 447377

Fax : (0411) 448817

Rekan Persekutuan Akuntan Publik: ISLAM NEGERI

1) Blasius Mangande ,No.Reg.Izin Ap.0418 (Pemimpin Cabang)

2) Alexander Mangande, No.Reg.Izin Ap.0759

Pusat : Jakarta (228)

e. KAP Yakub Ratan

Izin Usaha Nomor : 1158/KM.1/2010 (29 Desember 2010)

Graha Surandar Lantai 2

Jl. Mesjid Raya No. 80A

Makassar

Telp : (0411) 585691

Fax : (0411) 585691

Akuntan Publik: Yakub Ratan Reg.Izin Ap. 0893

f. KAP Drs. Muhammad Fadjar

Izin Usaha KAP. KEP. 1.045/KM.1/2016

Jl.A,P Pettarani 3 (Belakang Mcd Pettarani)

Makassar

Telp : 085231015101

Akuntan Publik:

Drs. H. Muhammad Fadjar

Izin Akuntan Publik No.98.1.0418

B. *Gambaran Responden*

1. Karakteristik Responden

Kuesioner yang dibagikan berjumlah 35 dengan pembagian sebagai berikut:

Tabel 4.1
Data Distribusi Kuesioner

No	Nama Kantor Akuntan Publik	Kuesioner Disebarkan	Kuesioner dikembalikan
1	KAP Drs. Rusman Thoeng, M.Com, BAP	3	3
2	KAP Drs. Thomas, Blasius, Widartoyo & Rekan (Cab)	6	6
3	KAP Usman & Rekan (Cab)	6	6
4	KAP Yakub Ratan	6	6
5	KAP Harly Weku & Priscillia	4	4
6	KAP Drs. H. Muhammad Fadjar	10	8
Jumlah		35	33

Sumber: Data primer yang diolah (2017)

Adapun penyebaran kuesioner tersebut dapat dilihat pada tabel berikut:

Tabel 4.2
Data Kuesioner

No	Keterangan	Jumlah Kuesioner	Persentase
1	Kuesioner yang disebarakan	35	100 %
2	Kuesioner yang tidak kembali	2	5,71 %
3	Kuesioner yang kembali	33	94,2 %
4	Kuesioner yang cacat	0	0 %
5	Pengalaman kerja dibawah 1 tahun	0	0%
6	Kuesioner yang dapat diolah	33	94,2 %
n sampel = 33			
Responden Rate = $(33/35) \times 100\% = 94,2\%$			

Sumber: Data primer yang diolah (2017)

Tabel 4.2 menunjukkan bahwa kuesioner yang disebarakan berjumlah 35 butir dan jumlah kuesioner yang kembali dan dapat diolah adalah sebanyak 33 butir atau tingkat pengembalian yang diperoleh adalah 94,2% dari total yang disebarakan. Sedangkan kuesioner yang tidak kembali adalah 2 butir atau tingkat yang diperoleh sebesar 5,71%. Dari kuesioner sebanyak 2 butir yang tidak kembali disebabkan karena adanya kesibukan dari beberapa auditor yang terdapat di KAP tempat penelitian dilakukan.

Terdapat empat karakteristik responden yang dimasukkan dalam penelitian ini, yaitu jenis kelamin, usia, pendidikan tertinggi, dan lama bekerja sebagai auditor. karakteristik responden tersebut akan dijelaskan lebih lanjut pada tabel mengenai data responden sebagai berikut:

a. Jenis Kelamin

Responden auditor sebanyak 33 dapat dilihat pada tabel 4.3. Tabel 4.3 menunjukkan bahwa jumlah responden yang paling banyak adalah responden berjenis kelamin laki-laki sebanyak 23 orang atau sebesar 69,7% sedangkan sisanya yakni 10 orang atau sebesar 30,3% merupakan responden perempuan.

Tabel 4.3
Karakteristik Responden Berdasarkan Jenis Kelamin

No	Jenis Kelamin	Jumlah	Persentase
1	Laki-laki	23	69,7 %
2	Perempuan	10	30,3 %
Jumlah		33	100 %

Sumber: Data primer yang diolah (2017)

b. Usia

Usia responden Auditor dalam penelitian ini sebagian besar berumur antara 26-35 tahun yaitu sebanyak 16 responden atau sebesar 48,5%, dilanjutkan dengan umur kurang dari 25 tahun sebanyak 11 responden atau sebesar 33,3% dilanjutkan dengan umur antara 36-50 tahun sebanyak 6 responden atau sebesar 18,2%, sedangkan responden yang berumur diatas 50 tahun tidak terdapat dalam penelitian ini.

Tabel 4.4
Karakteristik Responden Berdasarkan Usia

No	Usia	Jumlah	Persentase
1	≤ 25 Tahun	11	33,3 %
2	26-35 Tahun	16	48,5 %
3	36-50 Tahun	6	18,2 %
4	>50 tahun	0	0 %
Jumlah		33	100 %

Sumber: Data primer yang diolah (2017)

c. Tingkat Pendidikan

Hasil olah data untuk pendidikan responden dapat dilihat pada tabel 4.5. Tabel ini menunjukkan bahwa tingkat pendidikan responden yang paling banyak berada pada strata 1 (S1) sebanyak 27 responden atau sebesar 81,8% , jumlah responden yang telah menempuh pendidikan strata 2 (S2) sebanyak 4 responden atau sebesar 12,1% , dan yang baru diploma (D3) hanya 2 responden atau sebesar 6,1%.

Tabel 4.5
Karakteristik Responden Berdasarkan Pendidikan

No	Usia	Jumlah	Persentase
1	D3	2	6,1 %
2	S1	27	81,8 %
3	S2	4	12,1 %
4	S3	0	0 %
Jumlah		33	100 %

Sumber: Data primer yang diolah (2017)

d. Masa Kerja

Tingkat masa kerja responden yang paling banyak berada pada 1 hingga 5 tahun yaitu sebanyak 26 responden atau sebesar 78,8%. Masa kerja 6-10 tahun sebanyak 4 responden atau sebesar 12,1% dan responden diatas 10 tahun sebanyak 3 responden atau sebesar 9,1%.

Tabel 4.6
Karakteristik Responden Berdasarkan Masa Kerja

No	Usia	Jumlah	Persentase
1	1-5 Tahun	26	78,8 %
2	6-10 Tahun	4	12,1 %
3	>10 Tahun	3	9,1 %
Jumlah		33	100 %

Sumber: Data primer yang diolah (2017)

2. Analisis Deskriptif

a. Analisis deskriptif variabel

Berikut ini disajikan tabel yang berisi hasil statistik deskriptif dari variabel *Role Stress*, *Emotional Intelligence*, *Kinerja Auditor* dan *Aspek Psychological Well-Being* dengan menggunakan program *SPSS 20 for Windows*.

Tabel 4.7
Statistik Deskriptif Variabel
Descriptive Statistics

	N	Minimum	Maximum	Mean	Std. Deviation
<i>Role Stress</i>	33	25.00	52.00	38.0606	7.87774
<i>Emotional Intelligence</i>	33	36.00	54.00	45.9394	5.18374
Kinerja Auditor	33	28.00	45.00	35.8485	4.81613
<i>Psychological Well-Being</i>	33	18.00	29.00	23.1212	3.43473
Valid N (listwise)	33				

Sumber: Output SPSS 20 (2017)

Tabel 4.7 menunjukkan statistik deskriptif dari masing-masing variabel penelitian. Berdasarkan tabel 4.7, hasil analisis dengan menggunakan statistik deskriptif terhadap *role stress* (X1) menunjukkan nilai minimum sebesar 25, nilai maksimum sebesar 52, standar deviasi sebesar 7,877 dan *mean* (rata-rata) sebesar 38,06 yang apabila dibagi dengan 17 butir pernyataan, maka diperoleh rata-rata jawaban responden adalah pada skala 2 untuk skor rata-rata peritem. Hal ini menunjukkan bahwa untuk variabel *role stress* rata-rata responden menjawab tidak setuju berdasarkan skala kuesioner. Variabel *emotional intelligence* (X2) menunjukkan nilai minimum sebesar 36, nilai maksimum sebesar 54, standar deviasi sebesar 5,183 dengan *mean* (rata-rata) sebesar 45,93 yang apabila dibagi dengan 11 butir pernyataan, maka diperoleh rata-rata jawaban responden adalah pada skala 4 untuk skor rata-rata peritem. Hal ini menunjukkan bahwa untuk variabel *emotional intelligence* rata-rata responden menjawab setuju berdasarkan skala kuesioner.

Variabel kinerja auditor (Y) menunjukkan nilai minimum sebesar 28, nilai maksimum sebesar 45, standar deviasi sebesar 4,816 dan *mean* (rata-rata) sebesar 35,84 yang apabila dibagi dengan 9 butir pernyataan, maka diperoleh rata-rata jawaban responden adalah pada skala 4 untuk skor rata-rata peritem. Hal

ini menunjukkan bahwa untuk variabel kinerja auditor rata-rata responden menjawab setuju berdasarkan skala kuesioner. Variabel aspek *psychological well-being* (M) menunjukkan nilai minimum sebesar 18, nilai maksimum sebesar 29, dan standar deviasi sebesar 3,434 dan *mean* (rata-rata) sebesar 23,12 yang apabila dibagi dengan 6 butir pernyataan, maka diperoleh rata-rata jawaban responden adalah pada skala 4 untuk skor rata-rata peritem. Hal ini menunjukkan bahwa untuk variabel aspek *psychological well-being* rata-rata responden menjawab setuju berdasarkan skala kuesioner.

Berdasarkan tabel diatas, dapat disimpulkan bahwa nilai rata-rata tertinggi berada pada variabel *emotional intelligence* yakni 45,93, sedangkan yang terendah adalah variabel aspek *psychological well-being* yaitu 23,12. Untuk standar deviasi tertinggi berada pada variabel *role stress* yaitu 7,877 dan yang terendah adalah variabel *psychological well-being* yaitu 3,434.

b. Analisis Deskriptif Pernyataan

1) Analisis Deskriptif Variabel *Role Stress* (X_1)

Analisa deskripsi terhadap variabel *role stress* terdiri dari 17 item pernyataan akan dilakukan dari hasil pernyataan responden mengenai *role stress*. Nilai rata-rata hasil pernyataan responden dapat dilihat hasilnya sebagai berikut:

Tabel 4.8
Deskripsi Item Pernyataan Variabel *Role Stress*

Item Pernyataan	Frekuensi dan Persentase					Skor	Mean
	STS	TS	R	S	SS		
1	2	3	4	5	6	7	8
RS1	3	11	13	6		88	2,67
	9,1%	33,3%	39,4%	18,2%			
RS2	5	23	5			66	2,00
	15,2%	69,7%	15,2%				
RS3	3	17	10	3		79	2,39
	9,1%	51,5%	30,3%	9,1%			

1	2	3	4	5	6	7	8
RS4	6	20	3	4		71	2,15
	18,2%	60,6%	9,1%	12,1%			
RS5	2	23	7	1		73	2,21
	6,1%	69,7%	21,2%	3%			
RS6	3	17	9	4		80	2,42
	9,1%	51,5%	27,3%	12,1%			
RS7	1	25	7			72	2,18
	3,0%	75,8%	21,2%				
RS8	2	25	2	4		74	2,24
	6,1%	75,8%	6,1%	12,1%			
RS9	4	23	4	2		70	2,12
	12,1%	69,7%	12,1%	6,1%			
RS10	6	18	9			69	2,09
	18,2%	54,5%	27,3%				
RS11	3	23	7			70	2,12
	9,1%	69,7%	21,2%				
RS12	4	26	3			65	1,96
	12,1%	78,8%	9,1%				
RS13	5	24	4			65	1,96
	15,2%	72,7%	12,1%				
RS14	4	20	5	3	1	76	2,30
	12,1%	60,6%	15,2%	9,1%	3,0%		
RS15	4	21	7	1		71	2,15
	12,1%	63,6%	21,2%	3,0%			
RS16	2	18	10	3		80	2,42
	6,1%	54,5%	30,3%	9,1%			
RS17	1	18	6	8		87	2,63
	3,0%	54,5%	18,2%	24,2%			
Rata-Rata Keseluruhan							2,12

Sumber: Data primer yang diolah (2017)

Dari Tabel 4.8 dapat diketahui bahwa dari 33 orang responden yang diteliti, secara umum persepsi responden terhadap item-item pernyataan pada *Role Stress* (X_1) berada pada skor 2,12. Hal ini berarti bahwa responden memberikan persepsi yang kurang baik terhadap *role stress*. Pada variabel ini terlihat bahwa

nilai indeks tertinggi menunjukkan bahwa auditor pada kantor akuntan publik memiliki *role stress* terhadap profesi auditor sebesar 2,63 pada item 17.

2) Analisis Deskriptif Variabel *Emotional Intelligence* (X_2)

Analisa deskripsi terhadap variabel *emotional intelligence* yang terdiri dari 11 item pernyataan akan dilakukan dari hasil pernyataan responden mengenai *emotional intelligence*. Nilai rata-rata hasil pernyataan responden dapat dilihat hasilnya sebagai berikut:

Tabel 4.9
Deskripsi Item Pernyataan Variabel *Emotional Intelligence*

Item Pernyataan	Frekuensi dan Persentase					Skor	Mean
	STS	TS	R	S	SS		
EI1			6 18,2%	20 60,6%	7 21,2%	133	4,03
EI2				24 72,7%	9 27,3%	141	4,27
EI3			6 18,2%	21 63,6%	6 18,2%	132	4,00
EI4		3 9,1%	3 9,1%	18 54,5%	9 27,3%	132	4,00
EI5			4 12,1%	14 42,4%	15 45,5%	143	4,33
EI6			1 3,00%	17 51,5%	15 45,5%	146	4,33
EI7			8 24,2%	17 51,5%	8 24,2%	132	4,00
EI8			2 6,1%	21 63,6%	10 30,3%	140	4,24
EI9			5 15,2%	15 45,5%	13 39,4%	140	4,24
EI10			3 9,1%	18 54,5%	12 36,4%	141	4,27
EI11			6 18,2%	17 51,5%	10 30,3%	136	4,12
Rata-Rata Keseluruhan							4,16

Tabel 4.9 dapat diketahui bahwa dari 33 orang responden yang diteliti, secara umum persepsi responden terhadap item-item pernyataan pada *Emotional Intelligence* (X_2) berada pada skor 4,16. Hal ini berarti bahwa responden memberikan persepsi yang cukup baik terhadap *emotional intelligence*. Pada variabel *emotional intelligence*, terlihat bahwa nilai indeks tertinggi sebesar 4,33 terdapat pada item pernyataan 5 dan 6.

3) Analisis Deskriptif Variabel Aspek *Psychological Well-Being* (M)

Analisa deskripsi terhadap variabel *psychological well-being* dari 6 item pernyataan akan dilakukan dari hasil pernyataan responden mengenai aspek *psychological well-being*. Nilai rata-rata hasil pernyataan responden dapat dilihat hasilnya sebagai berikut:

Tabel 4.10
Deskripsi Item Pernyataan Variabel Aspek *Psychological Well-Being*

Item Pernyataan	Frekuensi dan Persentase					Skor	Mean
	STS	TS	R	S	SS		
PWB1			11 33,30%	14 42,4%	8 24,2%	129	3,90
PWB2		3 9,1%	13 39,4%	10 30,3%	7 21,2%	120	3,63
PWB3			8 24,2%	13 39,4%	12 36,4%	136	4,12
PWB4			6 18,2%	24 72,7%	3 9,1%	129	3,90
PWB5		2 6,1%	8 24,2%	19 57,6%	4 12,1%	124	3,75
PWB6		1 3,0%	12 36,4%	13 39,4%	7 21,2%	125	3,78
Rata-Rata Keseluruhan							3,84

Sumber: Data primer yang diolah (2017)

Tabel 4.10 tersebut dapat diketahui bahwa dari 33 orang responden yang diteliti, secara umum persepsi responden terhadap item-item pernyataan pada Aspek *Psychological Well-Being* (M) berada pada skor 3,84. Hal ini berarti bahwa

responden memberikan persepsi yang cukup baik terhadap aspek *psychological well-being*. Pada variabel aspek *psychological well-being*, terlihat bahwa nilai indeks tertinggi sebesar 4,12 terdapat pada item 3.

4) Analisis Deskriptif Variabel Kinerja Auditor (Y)

Analisa deskripsi terhadap variabel kinerja auditor terdiri dari 9 item pernyataan akan dilakukan dari hasil pernyataan responden mengenai kinerja auditor. Nilai rata-rata hasil pernyataan responden dapat dilihat hasilnya sebagai berikut:

Tabel 4.11
Deskripsi Item Pernyataan Variabel Kinerja Auditor

Item Pernyataan	Frekuensi dan Persentase					Skor	Mean
	STS	TS	R	S	SS		
KA1			4	22	7	135	4,09
			12,1%	66,7%	21,2%		
KA2			7	20	6	131	3,96
			21,2%	60,6%	18,2%		
KA3			3	25	5	134	4,06
			9,1%	75,8%	15,2%		
KA4			3	24	6	135	4,09
			9,1%	72,7%	18,2%		
KA5		2	6	18	6	127	3,84
		6,1%	21,2%	54,5%	18,2%		
KA6			6	17	10	136	4,12
			18,2%	51,5%	30,3%		
KA7		2	5	18	8	131	3,96
		6,1%	15,2%	54,5%	24,2%		
KA8			10	18	5	127	3,84
			30,3%	54,5%	15,2%		
KA9		3	4	21	5	127	3,84
		9,1%	12,1%	63,6%	15,2%		
Rata-rata Keseluruhan							3,97

Berdasarkan 4.11 diketahui bahwa dari 33 orang responden yang diteliti, secara umum persepsi responden terhadap item-item pernyataan pada Kinerja Auditor (Y) berada pada skor 3,97. Hal ini berarti bahwa responden memberikan persepsi yang cukup baik terhadap kinerja auditor pada kantor akuntan publik. Pada variabel kinerja auditor terlihat bahwa nilai indeks tertinggi sebesar 4,12 terdapat pada item 6.

C. Hasil Uji Kualitas Data

Tujuan dari uji kualitas data adalah untuk mengetahui konsistensi dan akurasi data yang dikumpulkan. Uji kualitas data yang dihasilkan dari penggunaan instrument penelitian dapat dianalisis dengan menggunakan uji validitas dan uji reliabilitas.

1. Uji Validitas

Uji Validitas adalah prosedur untuk memastikan apakah kuesioner yang akan dipakai untuk mengukur variabel penelitian valid atau tidak. Kuesioner dapat dikatakan valid jika pertanyaan pada kuesioner mampu untuk mengungkapkan sesuatu yang diukur oleh kuesioner tersebut. Untuk mengetahui *item* pernyataan itu valid dengan melihat nilai *Corrected Item Total Corelation*. Apabila item pernyataan mempunyai r hitung $>$ dari r tabel maka dapat dikatakan valid. Pada penelitian ini terdapat jumlah sampel (n) = 33 responden dan besarnya df dapat dihitung $33-2 = 31$ dengan $df = 31$ dan $\alpha = 0,05$ didapat r tabel = 0,344. Jadi, *item* pernyataan yang valid mempunyai r hitung lebih besar dari 0,344. Adapun hasil uji validitas data dalam penelitian ini dapat dilihat pada tabel 4.12 berikut :

Tabel 4.12
Hasil Uji Validitas

No	Variabel	Item	r- hitung	r-tabel	Keterangan
1	2	3	4	5	6
1	<i>Role Stress</i>	RS1	0,641	0,344	Valid
		RS2	0,582	0,344	Valid
		RS3	0,791	0,344	Valid
		RS4	0,650	0,344	Valid
		RS5	0,665	0,344	Valid
		RS6	0,512	0,344	Valid
		RS7	0,654	0,344	Valid
		RS8	0,605	0,344	Valid
		RS9	0,534	0,344	Valid
		RS10	0,777	0,344	Valid
		RS11	0,769	0,344	Valid
		RS12	0,613	0,344	Valid
		RS13	0,817	0,344	Valid
		RS14	0,736	0,344	Valid
		RS15	0,640	0,344	Valid
		RS16	0,650	0,344	Valid
		RS17	0,650	0,344	Valid
2	<i>Emotional Intelligence</i>	EI1	0,578	0,344	Valid
		EI2	0,447	0,344	Valid
		EI3	0,650	0,344	Valid
		EI4	0,696	0,344	Valid
		EI5	0,763	0,344	Valid
		EI6	0,579	0,344	Valid
		EI7	0,844	0,344	Valid
		EI8	0,704	0,344	Valid
		EI9	0,906	0,344	Valid
		EI10	0,814	0,344	Valid
		EI11	0,885	0,344	Valid
3	Kinerja Auditor	KA1	0,711	0,344	Valid
		KA2	0,865	0,344	Valid
		KA3	0,671	0,344	Valid
		KA4	0,714	0,344	Valid
		KA5	0,875	0,344	Valid
		KA6	0,854	0,344	Valid
		KA7	0,792	0,344	Valid
		KA8	0,887	0,344	Valid
		KA9	0,785	0,344	Valid

1	2	3	4	5	6
4	<i>Psychological Well-Being</i>	PWB1	0,801	0,344	Valid
		PWB2	0,788	0,344	Valid
		PWB3	0,903	0,344	Valid
		PWB4	0,546	0,344	Valid
		PWB5	0,750	0,344	Valid
		PWB6	0,653	0,344	Valid

Tabel 4.12 tersebut memperlihatkan bahwa seluruh item pernyataan memiliki nilai koefisien korelasi positif dan lebih besar dari pada R-tabel. Hal ini berarti bahwa data yang diperoleh telah valid dan dapat dilakukan pengujian data lebih lanjut.

2. Uji Realibilitas

Uji reliabilitas digunakan untuk mengukur suatu kuesioner yang merupakan indikator dari variabel atau konstruk. Suatu kuisisioner dikatakan reliabel atau handal jika jawaban seseorang terhadap pernyataan adalah konsisten atau stabil dari waktu ke waktu. Uji reliabilitas data dilakukan dengan menggunakan metode *Alpha Cronbach* yakni suatu instrumen dikatakan reliabel bila memiliki koefisien keandalan reabilitas sebesar 0,60 atau lebih. Hasil pengujian reliabilitas data dapat dilihat pada tabel berikut :

Tabel 4.13
Hasil Uji Realibilitas

No	Variabel	Cronbach' Alpha	Keterangan
1	<i>Role Stress</i>	0,913	Reliabel
2	<i>Emotional Intelligence</i>	0,770	Reliabel
3	Kinerja Auditor	0,784	Reliabel
4	<i>Psychological Well-Being</i>	0,787	Reliabel

Sumber : Data Primer yang diolah 2017

Tabel diatas menunjukkan bahwa nilai *cronbach's alpha* dari semua variabel lebih besar dari 0,60, sehingga dapat disimpulkan bahwa instrumen dari kuesioner yang digunakan untuk menjelaskan variabel *role stress*, *emotional*

intelligence, kinerja auditor dan aspek *psychological well-being* yaitu dinyatakan handal atau dapat dipercaya sebagai alat ukur variabel.

D. Uji Asumsi Klasik

Sebelum menggunakan teknik analisis Regresi Linier Berganda untuk uji hipotesis, maka terlebih dahulu dilaksanakan uji asumsi klasik. Uji asumsi klasik dilakukan untuk melihat apakah asumsi-asumsi yang diperlukan dalam analisis regresi linear terpenuhi, uji asumsi klasik dalam penelitian ini menguji normalitas data secara statistik, uji multikolinearitas, dan uji heteroskedasitas.

1. Uji Normalitas

Uji normalitas dilakukan untuk melihat apakah nilai residual terdistribusi normal atau tidak. Untuk lebih memastikan apakah data residual terdistribusi secara normal atau tidak, maka uji statistik yang dapat dilakukan yaitu pengujian *one sample kolmogorov-smirnov*. Uji ini digunakan untuk menghasilkan angka yang lebih detail, apakah suatu persamaan regresi yang akan dipakai lolos normalitas. Suatu persamaan regresi dikatakan lolos normalitas apabila nilai signifikansi uji *Kolmogorov-Smirnov* lebih besar dari 0,05. Hasil pengujian normalitas yang dilakukan menunjukkan bahwa data berdistribusi normal. Hal ini ditunjukkan dengan nilai signifikansi sebesar $>0,05$.

Berdasarkan uji statistik sederhana dapat disimpulkan bahwa data terdistribusi normal. Hal ini dibuktikan dengan hasil uji statistik menggunakan nilai *Kolmogorov-smirnov*. Dari tabel 4.14 dapat dilihat signifikansi nilai *Kolmogorov-smirnov* yang diatas tingkat kepercayaan 5% yaitu sebesar 0,812, hal tersebut menunjukkan bahwa data terdistribusi normal.

Tabel 4.14
Hasil Uji Normalitas - One Sample Kolmogorov-Smirnov

		Unstandardized Residual
N		33
Normal Parameters ^{a,b}	Mean	0E-7
	Std. Deviation	3.25559796
Most Extreme Differences	Absolute	.111
	Positive	.111
	Negative	-.105
Kolmogorov-Smirnov Z		.637
Asymp. Sig. (2-tailed)		.812

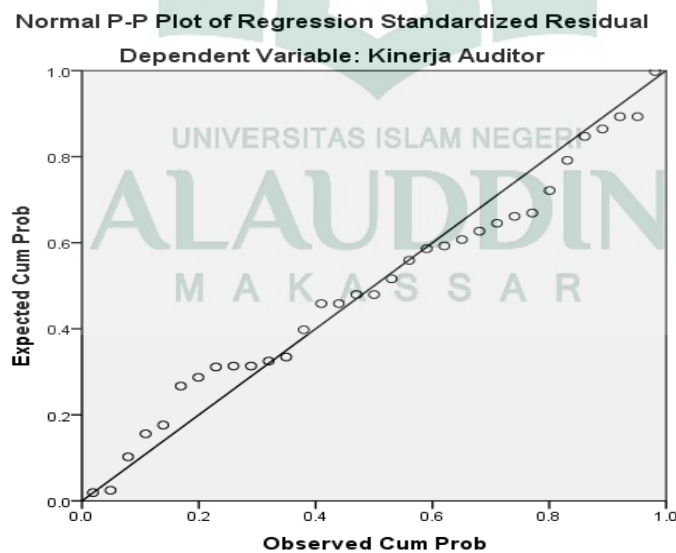
a. Test distribution is Normal.

b. Calculated from data.

Sumber: Output SPSS 20 (2017)

Selanjutnya, faktor lain yang dapat digunakan untuk melihat apakah data terdistribusi dengan normal, salah satunya dengan melihat grafik normal plot berikut:

Gambar 4.1



Sumber: Output SPSS 20 (2017)

Gambar 4.1 menunjukkan adanya titik-titik (data) yang tersebar di sekitar garis diagonal dan penyebaran titik-titik tersebut mengikuti arah garis diagonal.

Hal ini berarti bahwa model-model regresi dalam penelitian ini memenuhi asumsi normalitas berdasarkan analisis grafik *normal probability plot*.

2. Uji Multikoleniaritas

Uji multikoleniaritas bertujuan untuk menguji apakah model regresi ditemukan adanya korelasi antar variabel bebas (independen). Model regresi yang baik seharusnya tidak terjadi korelasi di antara variabel independen. Pengujian multikoleniaritas dapat dilihat dari *Tolerance Value* atau Variance Inflation Factor (VIF), sebagai berikut:

- a. Jika nilai *tolerance* $> 0,10$ dan $VIF < 10$, maka dapat diartikan bahwa tidak terdapat multikoleniaritas pada penelitian tersebut.
- b. Jika nilai *tolerance* $< 0,10$ dan $VIF > 10$, maka dapat diartikan bahwa terdapat multikoleniaritas pada penelitian tersebut.

Tabel 4.15
Hasil Uji Multikoleniaritas

Model	Collinearity Statistics	
	Tolerance	VIF
1		
	<i>Role Stress</i>	.671 1.491
	<i>Emotional Intelligence</i>	.767 1.304
	<i>Psychological Well-Being</i>	.726 1.378

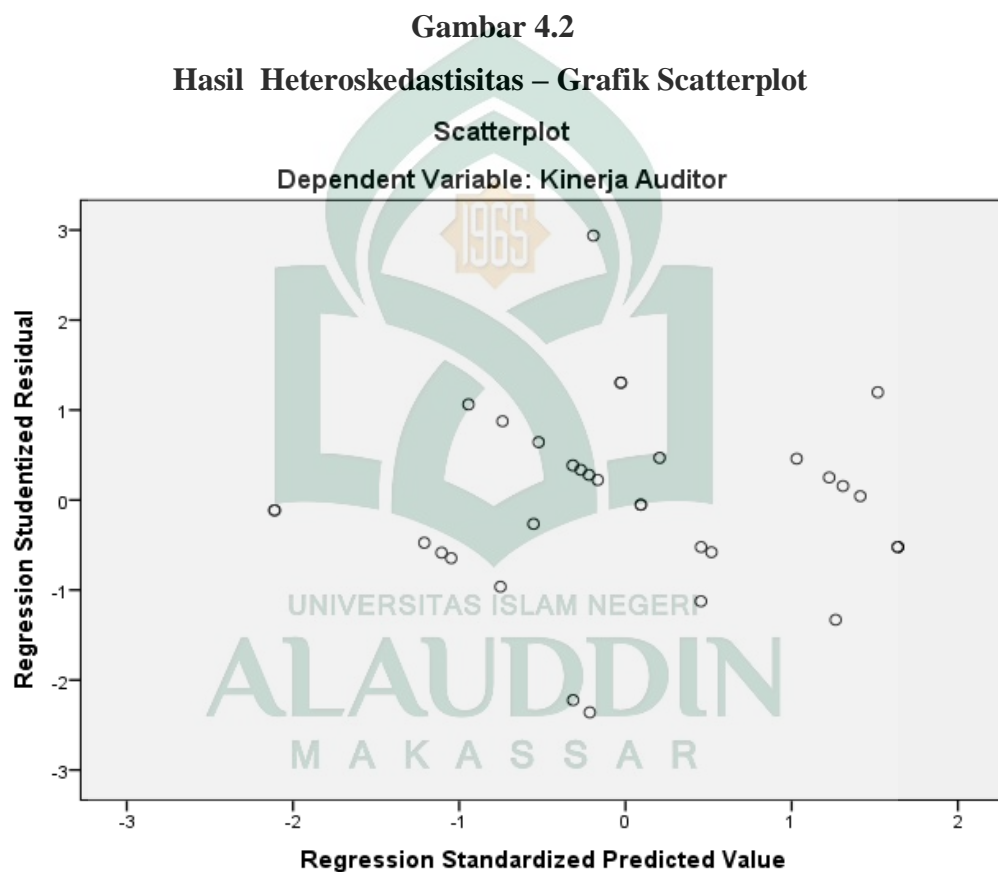
a. Dependent Variable: AbsUt

Sumber: Output SPSS 20 (2017)

Berdasarkan hasil pengujian pada tabel 4.15 diatas, karena nilai VIF untuk semua variabel memiliki nilai lebih kecil daripada 10 dan nilai *tolerance* lebih besar dari 0,10, maka dapat disimpulkan bahwa tidak terdapat gejala multikoleniaritas antar variabel independen.

3. Uji Heteroskedastisitas

Uji heteroskedastisitas bertujuan menguji apakah dalam model regresi terjadi ketidaksamaan *variance* dari residual satu pengamatan ke pengamatan yang lain. Untuk mendeteksi adanya heteroskedastisitas dapat dilakukan dengan menggunakan *Scatterplot* dan apabila tidak terdapat pola yang teratur, maka model regresi tersebut bebas dari masalah heteroskedastisitas. Hasil pengujian heteroskedastisitas dengan metode *Scatterplot* diperoleh sebagai berikut :



Sumber: Output SPSS 20 (2017)

Hasil uji heteroskedastisitas dari gambar 4.2 menunjukkan bahwa grafik scatterplot antara SRESID dan ZPRED menunjukkan pola penyebaran, di mana titik-titik menyebar secara acak serta tersebar baik diatas maupun dibawah angka 0 pada sumbu Y. Hal ini dapat disimpulkan bahwa tidak terjadi heteroskedastisitas

pada model regresi, sehingga model regresi layak dipakai untuk memprediksi kinerja auditor berdasarkan *role stress*, *emotional intelligence*, dan aspek *psychological well-being*.

Untuk menguji heteroskedastisitas ini juga dapat dilakukan dengan uji *glejser* yaitu dengan meng-absolutkan nilai residual baru kemudian dilakukan regresi terhadap variabel bebasnya. Hasil pengujiannya akan disajikan dalam Tabel 4.16. Jika nilai signifikansi lebih besar dari 0,05 ($>0,05$) maka tidak terjadi heteroskedastisitas, apabila nilai signifikansi lebih kecil dari 0,05 ($<0,05$) maka terjadi heteroskedastisitas.

Tabel 4.16
Hasil Uji Heteroskedastisitas – Uji Glejser
Coefficients^a

Model	Unstandardized Coefficients		Standardized Coefficients	T	Sig.
	B	Std. Error	Beta		
1 (Constant)	-7.857	6.120		-1.284	.209
Role Stress	.103	.060	.369	1.713	.097
Emotional Intelligence	.076	.086	.178	.885	.383
Psychological Well-Being	.120	.133	.187	.902	.374

a. Dependent Variable: AbsUt

Sumber: Output SPSS 20 (2017)

Hasil uji *Glejser* pada Tabel 4.16 di atas, dapat diketahui bahwa probabilitas untuk semua variabel independen tingkat signifikansinya (sig) diatas tingkat kepercayaan 5%. Jadi, dapat disimpulkan bahwa model regresi tidak mengandung adanya heteroskedastisitas.

E. Hasil Uji Hipotesis

Teknik analisis yang digunakan untuk menguji hipotesis H₁ dan H₂ menggunakan analisis regresi berganda dengan meregresikan variabel independen (*role stress* dan *emotional intelligence*) terhadap variabel dependen (kinerja auditor), sedangkan untuk menguji hipotesis H₃ dan H₄, menggunakan analisis moderasi dengan pendekatan uji interaksi atau MRA (*Moderated Regression Analysis*). Uji hipotesis ini dibantu dengan menggunakan program SPSS versi 20.

1. Hasil Uji Regresi Berganda Hipotesis Penelitian H₁ dan H₂

Pengujian hipotesis H₁ dan H₂, dilakukan dengan analisis regresi berganda dengan pengaruh *role stress* dan *emotional intelligence* terhadap kinerja auditor. Hasil pengujian tersebut ditampilkan sebagai berikut :

Tabel 4.17
Hasil Uji Koefisien Determinasi (R²)

Model Summary				
Model	R	R Square	Adjusted R Square	Std. Error of the Estimate
1	.704 ^a	.496	.463	3.53063

a. Predictors: (Constant), Emotional Intelligence, Role Stress

Sumber: Output SPSS 20 (2017)

Berdasarkan hasil uji koefisien determinasi diatas, nilai R² (*Adjusted R Square*) dari model regresi digunakan untuk mengetahui seberapa besar kemampuan variabel bebas (*independent*) dalam menerangkan variabel terikat (*dependent*). Dari tabel diatas diketahui bahwa nilai R² sebesar 0,463, hal ini berarti bahwa 46% yang menunjukkan bahwa kinerja auditor dipengaruhi oleh variabel *role stress* dan *emotional intelligence*. Sisanya sebesar 54% dipengaruhi oleh variabel lain yang belum diteliti dalam penelitian ini.

Tabel 4.18
Hasil Uji F – Uji Simultan
ANOVA^a

Model		Sum of Squares	df	Mean Square	F	Sig.
1	Regression	368.282	2	184.141	14.772	.000 ^b
	Residual	373.961	30	12.465		
	Total	742.242	32			

a. Dependent Variable: Kinerja Auditor

b. Predictors: (Constant), *Emotional Intelligence*, *Role Stress*

Sumber: Output SPSS 20 (2017)

Berdasarkan tabel diatas, dapat dilihat bahwa dalam pengujian regresi berganda menunjukkan hasil F hitung sebesar 14,772 dengan tingkat signifikansi 0,000 yang lebih kecil dari 0,05, di mana nilai F hitung (14,772) lebih besar dari nilai F tabelnya sebesar 3,32 (df1=3-1=2 dan df2=33-3=30). Berarti variabel *role stress* dan *emotional intelligence* secara bersama-sama berpengaruh terhadap kinerja auditor.

Tabel 4.19
Hasil Uji T – Uji Parsial

Model		Unstandardized Coefficients		Standardized Coefficients	t	Sig.
		B	Std. Error	Beta		
1	(Constant)	25.749	8.315		3.097	.004
	Role Stress	-.233	.089	-.381	-2.626	.013
	Emotional Intelligence	.413	.135	.445	3.061	.005

a. Dependent Variable: Kinerja Auditor

Berdasarkan tabel 4.19 diatas, dapat dianalisis model estimasi sebagai berikut :

$$Y = 25,749 - 233 X_1 + 0,413 X_2 + e \dots \dots \dots (1)$$

Keterangan :

Y	= Kinerja Auditor
X ₁	= <i>Role Stress</i>
X ₂	= <i>Emotional Intelligence</i>
a	= Konstanta
b ₁ , b ₂ , b ₃	= Koefisien regresi
e	= Standar <i>error</i>

Dari persamaan di atas dapat dijelaskan bahwa :

- Nilai konstanta sebesar 25,749 mengindikasikan bahwa jika variabel independen (*role stress* dan *emotional intelligence*) adalah nol, maka kinerja auditor akan terjadi sebesar 25,749.
- Koefisien regresi variabel *Role Stress* (X₁) sebesar -0,233 mengindikasikan bahwa setiap penurunan satu satuan variabel *role stress* akan meningkatkan kinerja auditor sebesar -0,233.
- Koefisien regresi variabel *emotional intelligence* (X₂) sebesar 0,413 mengindikasikan bahwa setiap kenaikan satu satuan variabel *emotional intelligence* akan akan meningkatkan kinerja auditor sebesar 0,413.

Hasil interpretasi atas hipotesis penelitian (H₁ dan H₂) yang diajukan dapat dilihat sebagai berikut:

- Role Stress* berpengaruh negatif dan signifikan terhadap Kinerja Auditor (H₁)

Berdasarkan tabel 4.19 dapat dilihat bahwa *role stress* memiliki t hitung sebesar $-2,626 > t$ tabel dengan sig. $\alpha = 0,05$ dan $df = n-k$, yaitu $33-3=30$ t tabel 2,042 dengan tingkat signifikansi 0,013 yang lebih kecil dari 0,05, maka H_a diterima. Hal ini berarti *role stress* berpengaruh negatif terhadap kinerja auditor. Dengan demikian, hipotesis pertama yang menyatakan *role stress* berpengaruh negatif terhadap kinerja auditor terbukti. Hasil penelitian ini menunjukkan bahwa

semakin rendah *role stress* yang dimiliki oleh auditor maka kinerja auditor akan semakin baik.

b. *Emotional intelligence* berpengaruh positif dan signifikan terhadap kinerja auditor (H_2)

Berdasarkan tabel 4.19 dapat dilihat bahwa variabel *Emotional Intelligence* memiliki t hitung sebesar $3,061 > t$ tabel $2,042$ dengan tingkat signifikansi $0,013$ yang lebih kecil dari $0,05$, maka H_a diterima. Hal ini berarti *emotional intelligence* berpengaruh positif terhadap kinerja auditor. Dengan demikian, hipotesis kedua yang menyatakan *emotional intelligence* berpengaruh positif terhadap kinerja auditor terbukti. Hasil penelitian ini menunjukkan bahwa semakin baik *emotional intelligence* yang dimiliki oleh auditor maka kinerja auditor juga akan semakin baik.

2. Hasil Uji Regresi Moderasi dengan Pendekatan MRA (*Moderated Regression Analysis*)

Untuk menguji variabel *moderating*, digunakan Uji Interaksi. Uji interaksi atau sering disebut dengan *Moderated Regression Analysis* (MRA) merupakan aplikasi khusus regresi berganda linear di mana dalam persamaan regresinya mengandung unsur interaksi (perkalian dua atau lebih variabel independen) (Liana, 2009). Bentuk persamaannya adalah sebagai berikut :

$$Y = \alpha + \beta_1 X_1 + \beta_2 X_2 + \beta_3 M + \beta_4 X_1 M + \beta_5 X_2 M + e$$

Keterangan :

- Y = Kinerja Auditor
- α = Konstanta
- X_1 = *Role Stress*
- X_2 = *Emotional Intelligence*
- M = *Aspek Psychological Well-Being*

X_1M dan X_2M = Interaksi antara *role stress*, *emotional intelligence* dengan aspek *psychological well-being*.

$\beta_1-\beta_5$ = Koefisien regresi berganda

e = *error term*

Pembahasan terkait pengujian hipotesis yang melibatkan variabel moderasi dapat dijabarkan sebagai berikut:

Tabel 4.20
Hasil Uji Koefisien Determinasi (R^2)

Model Summary				
Model	R	R Square	Adjusted R Square	Std. Error of the Estimate
1	.793 ^a	.630	.561	3.19135

a. Predictors: (Constant), X2M, X1M, Emotional Intelligence, Role Stress, Psychological Well-Being

Sumber: Output SPSS 20 (2017)

Tabel diatas diketahui bahwa nilai R^2 (*Adjusted R Square*) sebesar 0,561 hal ini berarti bahwa 56% yang menunjukkan bahwa kinerja auditor dipengaruhi oleh variabel *role stress* dan *emotional intelligence* serta interaksi antara *role stress* dan *emotional intelligence* dengan *psychological well-being*. Sisanya sebesar 44% dipengaruhi oleh variabel lain yang belum diteliti dalam penelitian ini.

Tabel 4.21
Hasil Uji F – Uji Simultan
ANOVA^a

Model	Sum of Squares	Df	Mean Square	F	Sig.
1 Regression	467.255	5	93.451	9.176	.000 ^b
Residual	274.988	27	10.185		
Total	742.242	32			

a. Dependent Variable: Kinerja Auditor

b. Predictors: (Constant), X2M, X1M, Emotional Intelligence, Role Stress, Psychological Well-Being

Hasil Anova atau F test menunjukkan bahwa nilai F hitung sebesar 9,176 > F tabel 2,57 (df1=6-1=5, df2=33-6=27) dengan tingkat signifikansi 0,000 jauh di bawah 0,05. Hal ini berarti bahwa variabel X2M, X1M, *Emotional Intelligence*, *Role Stress*, dan *Aspek Psychological Well-Being* secara bersama-sama atau simultan mempengaruhi kinerja auditor.

Tabel 4.22
Hasil Uji T – Uji Parsial

Coefficients^a

Model	Unstandardized Coefficients		Standardized Coefficients	t	Sig.
	B	Std. Error	Beta		
1 (Constant)	166.733	60.392		2.761	.010
Role Stress	-1.612	.670	-2.637	-2.405	.023
Emotional Intelligence	-1.620	.870	-1.744	-1.863	.073
Psychological Well-Being	-5.898	2.510	-4.207	-2.349	.026
X1M	.058	.027	2.023	2.137	.042
X2M	.085	.037	4.132	2.276	.031

a. Dependent Variable: Kinerja Auditor

Sumber: Output SPSS 20 (2017)

a. Interaksi antara *psychological well-being* dan *role stress* berpengaruh terhadap kinerja auditor (H₃)

Dari hasil uji MRA yang terlihat pada tabel 4.22 menunjukkan bahwa variabel *moderating* X1M mempunyai t hitung sebesar 2,137 > t tabel 2,045 (df=n-k) dengan tingkat signifikansi 0,042 yang lebih kecil dari 0,05, maka H_a diterima. Hal ini berarti bahwa variabel aspek *psychological well-being* merupakan variabel yang dapat memoderasi hubungan variabel *role stress* terhadap kinerja auditor. Jadi hipotesis ketiga (H₃) yang menyatakan aspek

psychological well-being memoderasi *role stress* terhadap kinerja auditor terbukti atau diterima.

- b. Interaksi antara *psychological well-being* dan *emotional intelligence* berpengaruh terhadap pengambilan keputusan auditor (H_4).

Dari hasil uji MRA yang terlihat pada tabel 4.22 menunjukkan bahwa variabel moderating X2M mempunyai t hitung sebesar $2,276 > t$ tabel 2,045 dengan tingkat signifikansi 0,031 yang lebih kecil dari 0,05, maka H_a diterima. Hal ini berarti bahwa variabel *psychological well-being* merupakan variabel yang dapat memoderasi hubungan variabel *emotional intelligence* terhadap kinerja auditor. Jadi, hipotesis keempat (H_4) yang menyatakan aspek *psychological well-being* memoderasi *emotional intelligence* terhadap kinerja auditor terbukti atau diterima.

F. Pembahasan

1. Pengaruh Role Stress Terhadap Kinerja Auditor

Hipotesis pertama (H_1) yang diajukan dalam penelitian ini adalah *role stress* berpengaruh negatif terhadap kinerja auditor. Hasil analisis menunjukkan bahwa koefisien beta unstandardized variabel *role stress* sebesar -0,233 dan (sig.) t sebesar 0,013. Berdasarkan hasil analisis menunjukkan bahwa *role stress* berpengaruh negatif terhadap kinerja auditor. Hal ini berarti bahwa semakin rendah *role stress* auditor yang ada di kota Makassar, akan semakin tinggi kinerja yang diberikan, dengan demikian hipotesis pertama diterima.

Hasil penelitian ini menunjukkan bahwa *role stress* akan berpengaruh pada kinerja auditor, karena *role stress* atau tekanan peran itu sendiri dapat memunculkan perasaan tidak nyaman serta ketegangan dalam bekerja, akan terjadi banyak perpindahan pekerja, menurunkan motivasi serta kepuasan kerja sehingga dapat menurunkan kinerja auditor secara keseluruhan. Hasil penelitian

ini memperkuat hasil penelitian Fanani (2008), dan Hidayati dkk (2010) yang menyatakan bahwa terdapat pengaruh negatif antara *role stress* terhadap kinerja auditor.

Syafariah (2017) menyatakan bahwa “*role stress* adalah suatu kondisi di mana seseorang terpengaruh oleh sesuatu yang samar-samar, sulit, dan bertentangan sehingga bertindak lain yang dapat menyebabkan tidak independen,” sehingga hasil pekerjaannya menjadi bias dan merugikan pihak-pihak tertentu. “Adanya tekanan peran merupakan suatu hal yang berpengaruh bukan hanya terhadap auditor dalam kaitannya dengan kinerja auditor itu sendiri namun juga terhadap KAP tempat mereka bekerja” Sari dan Suryanawa (2016).

2. Pengaruh *Emotional Intelligence* Terhadap Kinerja Auditor

Hipotesis kedua (H2) yang diajukan dalam penelitian ini adalah *emotional intelligence* yang berpengaruh positif terhadap kinerja auditor. Hasil analisis menunjukkan bahwa koefisien beta unstandardized variabel *emotional intelligence* sebesar 0,413 dan (sig.) t sebesar 0,005. Berdasarkan hasil analisis menunjukkan bahwa *emotional intelligence* berpengaruh positif terhadap kinerja auditor. Hal ini berarti bahwa semakin baik *emotional intelligence* yang dimiliki oleh seorang auditor di kota Makassar, maka kinerja yang diberikan juga akan semakin baik, dengan demikian hipotesis kedua diterima.

Hasil penelitian ini menunjukkan bahwa *emotional intelligence* berpengaruh positif terhadap kinerja auditor karena *emotional intelligence* akan mempengaruhi perilaku tiap individu dalam mengatasi permasalahan yang muncul pada diri sendiri termasuk dalam permasalahan kerja sehingga lebih memungkinkan seseorang mencapai tujuannya. Teori penetapan tujuan juga menjelaskan bahwa jika seseorang memahami tujuannya dengan baik, maka akan terpengaruh pula dengan kinerjanya. Di sisi lain bahwa individu yang mempunyai

keterampilan kecerdasan emosi yang lebih produktif dan efektif dalam hal apapun akan menghasilkan kinerja yang lebih baik.

Hasil penelitian ini memperkuat hasil penelitian Hidayati dkk (2010) serta Putra dan Latrini (2016) yang menyatakan bahwa terdapat pengaruh positif dan signifikan antara *emotional intelligence* terhadap kinerja. *Emotional intelligence* dituntut untuk digunakan dalam situasi-situasi tugas yang membutuhkan tingkat pengetahuan dan keterampilan yang biasanya didasarkan pada pengalaman dan *emotional intelligence* merupakan salah satu faktor yang penting karena *emotional intelligence* yang baik dapat mengatur kita untuk menjaga diri menghadapi sesuatu dengan tenang. Sehingga dapat disimpulkan bahwa, untuk mencapai kinerja yang baik, *emotional intelligence* sangat berperan penting (Marga, 2016).

3. Pengaruh Aspek *Psychological Well-Being* Dalam Memoderasi *Role Stress* Terhadap Kinerja Auditor

Hipotesis ketiga (H3) yang diajukan dalam penelitian ini adalah aspek *psychological well-being* memoderasi *role stress* terhadap kinerja auditor. Hasil analisis menunjukkan bahwa koefisien beta unstandardized X1M sebesar 0,058 dan (sig.) t sebesar 0,042. Berdasarkan hasil analisis menunjukkan bahwa interaksi antara aspek *psychological well-being* dan *role stress* berpengaruh terhadap kinerja auditor. Hal ini berarti bahwa hipotesis ketiga yang menyatakan bahwa aspek *psychological well-being* memoderasi *role stress* terhadap kinerja auditor diterima.

Untuk dapat dikatakan memiliki kesejahteraan psikologis yang baik adalah bukan sekadar bebas dari indikator kesehatan mental negatif, seperti terbebas dari kecemasan, tercapainya kebahagiaan, dan sebagainya, tetapi hal lain yang penting untuk diperhatikan adalah kepemilikan akan penerimaan diri, hubungan positif dengan orang lain, otonomi, kemampuan menguasai lingkungan, kepemilikan akan tujuan dan arti hidup dan kemampuan untuk memiliki rasa pertumbuhan dan pengembangan diri secara berkelanjutan. Tanujaya (2014).

Psychological well-being merupakan sebuah kondisi individu yang memiliki sikap positif terhadap dirinya sendiri dan orang lain. “Sikap positif tersebut ditandai dengan adanya kemampuan membuat keputusan sendiri dan mengatur tingkah lakunya” Rizkia dan Reskino (2016). Kesejahteraan psikologis (*psychological well-being*) seseorang dalam dunia kerja merupakan suatu topik yang penting dalam membentuk perilaku seseorang ataupun suatu keadaan di lingkungan kerja. Penelitian yang dilakukan oleh Gratia dkk (2014) juga menyatakan bahwa “*psychological well-being* memegang peranan yang cukup penting dalam mengatasi *role stress* dan memperbaiki kinerja auditor.”

4. Pengaruh Aspek *Psychological Well-Being* Dalam Memoderasi *Emotional Intelligence* Terhadap Kinerja Auditor

Hipotesis keempat (H4) yang diajukan dalam penelitian ini adalah *psychological well-being* memoderasi *emotional intelligence* terhadap kinerja auditor. Hasil analisis menunjukkan bahwa koefisien beta unstandardized X2M sebesar 0,085 dan (sig.) t sebesar 0,013. Berdasarkan hasil analisis menunjukkan bahwa interaksi antara aspek *psychological well-being* dan *emotional intelligence* berpengaruh terhadap kinerja auditor. Hal ini berarti bahwa hipotesis keempat yang menyatakan bahwa aspek *psychological well-being* memoderasi *emotional intelligence* terhadap kinerja auditor diterima.

Apabila seseorang pandai menyesuaikan diri dengan suasana hati individu yang lain atau dapat berempati, orang tersebut akan memiliki tingkat emosionalitas yang baik dan akan lebih mudah menyesuaikan diri dalam pergaulan sosial serta lingkungannya, dengan kata lain dapat menempatkan emosinya pada porsi yang tepat, memilah dan mengatur suasana hati. Selain memiliki kecerdasan emosional, kinerja seseorang akan semakin baik jika memiliki aspek *psychological well-being* dimana kesejahteraan psikologis

(*psychological well-being*) seseorang dalam dunia kerja merupakan suatu topik yang penting dalam membentuk perilaku seseorang ataupun suatu keadaan di lingkungan kerja.

Menurut Hadjam dan Nasiruddin (2003) “kesejahteraan psikologis merupakan konsep yang digunakan untuk menggambarkan kesehatan psikologis individu berdasarkan pemenuhan kriteria fungsi psikologis positif yang dikemukakan oleh para ahli psikologi.” Aspek *psychological well-being* ini sebagai kondisi dimana individu memiliki sikap positif terhadap diri sendiri dan orang lain, membuat keputusan sendiri, mengatur lingkungan yang cocok dengan kebutuhannya, memiliki tujuan hidup dan mampu mengembangkan dirinya sehingga lebih bermakna. Sehingga jika auditor dapat menempatkan emosinya pada porsi yang tepat, memilah kepuasan dan mengatur suasana hati serta didukung dengan aspek *psychological well-being* pada dirinya diharapkan mampu meningkatkan kinerja dalam menjalankan penugasannya.

BAB V

PENUTUP

A. *Kesimpulan*

Penelitian ini memiliki tujuan untuk mengetahui pengaruh variabel independen yaitu *role stress* dan *emotional intelligence* terhadap variabel dependen yaitu kinerja auditor dan adanya interaksi variabel moderasi yaitu aspek *psychological well-being*.

1. Berdasarkan hasil analisis menunjukkan bahwa *role stress* berpengaruh negatif terhadap kinerja auditor. Hal ini berarti bahwa semakin rendah *role stress* (tekanan peran) yang dimiliki oleh seorang auditor, maka akan semakin baik kinerja yang diberikan.
2. Berdasarkan hasil analisis menunjukkan bahwa *emotional intelligence* berpengaruh positif terhadap kinerja auditor. Hal ini berarti bahwa semakin baik *emotional intelligence* yang dimiliki auditor, maka kinerja auditor juga akan semakin baik.
3. Hasil analisis regresi moderasi dengan pendekatan uji interaksi atau MRA (*Moderated Regression Analysis*) menunjukkan bahwa interaksi aspek *psychological well-being* dan *role stress* berpengaruh terhadap kinerja auditor. Hal ini berarti bahwa aspek *psychological well-being* mampu memoderasi hubungan *role stress* dengan kinerja auditor.
4. Hasil analisis regresi moderasi dengan pendekatan uji interaksi atau MRA (*Moderated Regression Analysis*) menunjukkan bahwa interaksi aspek *psychological well-being* dan *emotional intelligence* berpengaruh terhadap kinerja auditor. Hal ini berarti bahwa aspek *psychological well-being* mampu memoderasi hubungan *emotional intelligence* dengan kinerja auditor.

B. Keterbatasan Penelitian

1. Dari delapan Kantor Akuntan Publik di kota Makassar hanya enam KAP yang bersedia mengisi kuesioner, hal ini dikarenakan adanya kesibukan dari beberapa KAP yang lain.
2. Penelitian ini tidak dapat digeneralisasikan untuk semua auditor secara umum karena responden dalam penelitian ini hanya auditor yang bekerja pada Kantor Akuntan Publik di kota Makassar.

C. Implikasi Penelitian

Berdasarkan hasil analisis, pembahasan, dan kesimpulan. Adapun implikasi dari penelitian yang telah dilakukan, yakni dinyatakan dalam bentuk saran-saran yang diberikan melalui hasil penelitian agar dapat mendapatkan hasil yang lebih baik, yaitu:

1. Bagi auditor, disarankan agar dapat mematuhi sepenuhnya Standar Profesional Akuntan Publik (SPAP) yang tentunya akan berdampak baik pada kinerja auditor dalam menjalankan penugasan auditnya sehingga dapat meningkatkan kepercayaan masyarakat atau klien terhadap auditor itu sendiri dalam menjalankan tugas dan fungsinya, dan mengembangkan *emotional intelligence* dalam dirinya dengan cara mempelajari dan melatih keterampilan serta kemampuan yang menyusun *emotional intelligence* agar dapat menghasilkan kinerja yang lebih baik.
2. Bagi peneliti selanjutnya disarankan untuk memperluas objek penelitian, bukan hanya pada Kantor Akuntan Publik, tetap juga dapat dilakukan di Badan Pemeriksa Keuangan, Inspektorat kota Makassar, maupun Perwakilan BPKP Provinsi Sulawesi Selatan. Selain itu disarankan bagi peneliti selanjutnya untuk mengembangkan penelitian ini dengan

meneliti faktor-faktor lain yang lebih berpengaruh terhadap kinerja auditor.

3. Bagi Kantor Akuntan Publik diharapkan lebih selektif dalam menerima auditor baru yang benar-benar berkualitas dan profesional sehingga dapat memberikan hasil kerja yang maksimal.



DAFTAR PUSTAKA

- Agustina, Lidya. 2009. Pengaruh Konflik Peran, Ketidakjelasan Peran, dan Kelebihan Peran terhadap Kepuasan Kerja dan Kinerja Auditor. (Penelitian pada Kantor Akuntan Publik yang Bermitra dengan Kantor Akuntan Publik Big Four di Wilayah DKI Jakarta). *Jurnal Akuntansi*, 1 (1): 40-69.
- Almer, E.D., and Kaplan, S.E., 2002. The Effect of Flexible Work Arrangements on Stressors, Burnout, and Behavioral Job Outcomes in Publik Accounting. *Behavioral Research in Accounting*, 14: 01-34.
- Andriani, Asna. 2014. Kecerdasan Emosional (Emotional Quotient) Dalam Peningkatan Prestasi Belajar. *Edukasi*, 2 (1): 4 59- 472.
- Arianti, Heny. 2015. Faktor-Faktor Yang Mempengaruhi Kinerja Auditor (Studi Empiris Pada KAP di Surakarta dan Yogyakarta). *Naskah Publikasi*: 1-15.
- Arikunto, Suharsimi. 2000. *Manajemen Penelitian*. Jakarta: Rineka Cipta.
- Arsanti, Tutuk Ari. 2009. Hubungan Antara Penetapan Tujuan, Self-Efficacy dan Kinerja. *Jurnal Bisnis dan Ekonomi*, 16 (2): 97-110.
- Ayudia, Saydella., Amir Hasan dan Elfi Ilham. 2015. Pengaruh Tekanan Ketaatan, Pengetahuan dan Pengalaman Auditor terhadap Audit Judgment dengan Kompleksitas Tugas Sebagai Variabel Moderating (Studi Empiris pada KAP Pekanbaru, Padang dan Medan). *Jom FEKON*, 2 (2): 1-15.
- Ayuningtyas, Harvita Y. dan Pamudji, S. 2012. Pengaruh Pengalaman Kerja, Independensi, Objektivitas, Integritas, dan Kompetensi terhadap Kualitas Hasil Audit. *Diponegoro Journal of Accounting*, Vol.2, No. 1.
- Azhar, Al. 2013. Pengaruh Konflik Peran, Ketidakjelasan Peran, Kesan Ketidakpastian Lingkungan, Locus Of Control dan Motivasi Kerja Terhadap Kinerja Auditor (Studi Empiris pada Kantor Akuntan Publik di Pekanbaru, Padang dan Batam). *Jurnal Ekonomi*, 21 (4): 1-15.
- Best, John W. 1982. *Metodologi Penelitian Pendidikan*. Surabaya: Usaha Nasional.
- Candra, Swari Mitha dan Ramantha, Wayan. 2013. Pengaruh Independensi dan Tiga Kecerdasan terhadap Pertimbangan Pemberian Opini Auditor. *E-journal Akuntansi*, 4 (3): 489-508.
- Cooper, R. K. & Sawaf, A. 2002. *Kecerdasan Emosional Dalam Kepemimpinan dan Organisasi*. Jakarta : PT Gramedia.
- Darwati, Yuli. 2015. Keterlambatan Mahasiswa Dalam Studi Ditinjau dari Teori Atribusi dari Weiner (Upaya Mencari Solusi atas Keterlambatan Mahasiswa dalam Studi di Prodi Psikologi Islam STAIN Kediri). *Jurnal Psikologi*, 9 (1): 57-65.

- Ermawati, Made Dewi., Ni Kadek Sinarwati dan Edy Sujana. 2014. Pengaruh Role Stress Terhadap Kinerja Auditor dengan Emotional Quotient Sebagai Variabel Moderating (Studi Empiris pada Kantor Akuntan Publik di Bali). *E-Journal*, 2 (1): 1-12.
- Fanani, Zaenal. 2008. Pengaruh Struktur Audit, Konflik Peran dan Ketidakjelasan Peran Terhadap Kinerja Auditor. *Accounting Conference, Faculty of Economics Universitas Indonesia*: 135-349.
- Febrina, Husna Lina. 2012. Analisis Pengaruh Karakteristik Personal Auditor Terhadap Penerimaan Auditor Atas Dysfunctional Audit Behavior (Studi Empiris pada Kantor Akuntan Publik di Jawa Tengah dan di Yogyakarta). *Skripsi*. Fakultas Ekonomika dan Bisnis Universitas Diponegoro Semarang.
- Fembriani, Astrid dan Budiarta. 2016. Faktor-Faktor yang Memengaruhi Kinerja Auditor BPK RI Perwakilan Provinsi Bali. *E-Jurnal Ekonomi dan Bisnis*, 5(3): 601-628.
- Fiscal, Yunus., Syilvyta dan Muh. Nur Ram'dhan. 2012. Pengaruh Pengalaman Kerja, Otonomi Kerja, dan Tekanan Peran Terhadap Kinerja Auditor pada Kantor Akuntan Publik di Bandar Lampung (Study Kasus pada Kantor Akuntan Publik di Bandar Lampung). *Jurnal Akuntansi dan Keuangan*. 3 (2): 281-298.
- Fisher, R.T. (2001). Role Stress, the Type a Behavior Pattern, and External Auditor Job Satisfaction and Performance. *Behavioral Research in Accounting*: 143-171.
- Fogarty, T.J., Jagdip Singh, Gary K. Rhoads, Ronald K. Moore. 2000. Antecedents and Consequences of Burnout in Accounting: Beyond the Role stress Model". *Behavioral Research in Accounting*: 31-67.
- Ghozali, Imam. 2013. *Aplikasi Analisis Multivariate dengan Program IBM SPSS 21*. Semarang: Badan Penerbit Universitas Diponegoro.
- Gratia, Angelina Ave. 2014. Pengaruh Gaya Hidup Sehat Terhadap Psychological Well-Being dan Dampaknya pada Auditor KAP. *Skripsi*. Fakultas Ekonomika dan Bisnis Universitas Diponegoro Semarang
- Gunawan, Hendra dan Zulfitry Ramdan. 2012. Pengaruh Konflik Peran, Ketidakjelasan Peran, Kelebihan Peran, dan Gaya Kepemimpinan Terhadap Kinerja Auditor di Kantor Akuntan Publik Wilayah DKI Jakarta. *Binus Business Review*, 3 (2): 825-839.
- Hadjam, M. Noor Rochman dan Arif Nasiruddin. 2003. Peranan Kesulitan Ekonomi, Kepuasan Kerja dan Religiusitas Terhadap Kesejahteraan Psikologis. *Jurnal Psikologi*: 72-80.
- Hambali, Atika Jauharia Hatta., Gudono., Zaki Baridwan dan Supriyadi. 2016. Dampak Role Conflict, Role Ambiguity, dan Role Overload Terhadap Judgment Auditor. *Symposium Nasional Akuntansi XIX*: 1-20.

- Hanif, Rheny Afriana. 2013. Pengaruh Struktur Audit, Konflik Peran, dan Ketidakjelasan Peran Terhadap Kinerja Auditor. *Jurnal Ekonomi*, 21 (3): 1-15.
- Hanna, Elizabeth dan Friska Firnanti. 2013. Faktor-Faktor yang Mempengaruhi Kinerja Auditor. *Jurnal Bisnis dan Akuntansi*. 15 (1): 13-28.
- Hendri, Edduar. 2013. Analisis Faktor-Faktor yang Mempengaruhi Kinerja Pegawai pada Fakultas Ekonomi Universitas PGRI Palembang. *Jurnal Media Wahana Ekonomika*, 10 (3): 23-42.
- Hidayati, Reni., Yadi Purwanto dan Susatyo Yuwono. 2010. Korelasi Kecerdasan Emosi dan Stres Kerja Dengan Kinerja. *Jurnal Ilmiah Berskala Psikologi*, 12 (1): 81-87.
- Imelda, Sarah. 2013. Pengaruh Kemampuan Komunikasi dan Kecerdasan Emosional Terhadap Kinerja Karyawan PT. Perkebunan Nusantara IV (Persero) Unit Kebun Tanah Itam Ulu. *Tesis*. Universitas Sumatera Utara, Medan.
- Indriantoro, Nur dan Bambang Supomo. *Metodologi Penelitian Bisnis Untuk Akuntansi dan Manajemen*. Edisi Pertama. Yogyakarta: BPFE Fakultas Ekonomika dan Bisnis UGM, 2013.
- Liana, Lie. 2009. Penggunaan MRA dengan SPSS untuk Menguji Pengaruh Variabel Moderating terhadap Hubungan antara Variabel Independen dan Variabel Dependen. *Jurnal Teknologi Informasi Dinamik*, 14 (2): 90-97.
- Lubis, Arfan Ikhsan. 2010. *Akuntansi Keperilakuan*. Edisi 2. Jakarta: Salemba Empat.
- Luthans, Fred. 2005. *Perilaku Organisasi*, Edisi Sepuluh, Diterjemahkan oleh : Vivin Andhika Yuwono; Shekar Purwanti; Th.Arie Prabawati; dan Winong Rosari. Penerbit Andi, Yogyakarta.
- Marga, Yossy Kanta. 2016. Pengaruh Pelatihan, Kecerdasan Emosional, dan Budaya Organisasi Terhadap Kinerja Karyawan pada PT Pelayaran Tempuran Emas Surabaya. *E-Jurnal Manajemen Kinerja*, 2 (1): 22-36.
- Mindarti, Ceacilia Sri. 2015. Pengaruh Karakteristik Individu Terhadap Kinerja Auditor. *Jurnal Ekonomi dan Bisnis*, 18 (3): 59-74.
- Misero, Priscillia Susan dan Lydia Freyani Hawadi. 2012. Adjustment Problems dan Psychological Well-Being pada Siswa Akseleran (Studi Korelasional Pada SMPN 19 Jakarta dan SMP Labschool Kebayoran Baru). *Jurnal Psikologi Pitutur*, 1 (1): 68-80.
- Mufida, Alia. 2008. Fakultas Tarbiyah dan Keguruan Universitas Islam Negeri Sultan Syarif Kasim Riau Pekanbaru. *Skripsi*. Fakultas Tarbiyah dan Keguruan Universitas Islam Negeri Sultan Syarif Kasim Riau Pekanbaru.
- Mulyadi. *Auditing*. Edisi Kelima, Buku Satu. Penerbit Salemba Empat. Jakarta, 1998.

- Nakula, Nadiyya Harum Kamilah dan Yane Devi Anna. 2013. Pengaruh Locus Of Control, Komitmen Profesional, dan Pengalaman Audit Terhadap Perilaku Auditor dalam Situasi Konflik Audit pada Kantor Akuntan Publik di Bandung. *Philosophical Research Online*: 1-11.
- Nugraha, Ida Bagus Satwika Adhi dan I Wayan Ramantha. 2015. Pengaruh Profesionalisme, Etika Profesi dan Pelatihan Auditor Terhadap Kinerja Auditor pada Kantor Akuntan Publik di Bali. *E-Journal Akuntansi*, 13 (3): 916-943.
- Nurrohma, Siti dan Aman F. 2016. Pengaruh Sistem Pengendalian Mutu Kantor Akuntan Publik Terhadap Efektivitas Perencanaan Audit. *Jurnal Riset Akuntansi dan Keuangan*, 4 (1): 957-966.
- Putra, I Gede Bandar Wira dan Dodik Ariyanto. 2012. Pengaruh Independensi, Profesionalisme, Struktur Audit, dan Role Stress Terhadap Kinerja Auditor BPK RI Perwakilan Provinsi Bali. *Jurnal Akuntansi*: 1-18.
- Putra, Kadek Agus Santika Putra dan Made Yenni Latrini. 2016. Pengaruh Kecerdasan Intelektual, Kecerdasan Emosional, Kecerdasan Spiritual, Komitmen Organisasi Terhadap Kinerja Auditor. *E-Jurnal Akuntansi*, 17 (2): 1168-1195.
- Putri, Kompiang Martina Dinata dan I.D.G Dharma Suputra. 2013. Pengaruh Independensi Profesionalisme, dan Etika Profesi Terhadap Kinerja Auditor pada Kantor Akuntan Publik di Bali. *E-Jurnal Akuntansi*. 4 (1): 39-53.
- Putri, Ayu Oktyas dan Suwitho. 2015. Pengaruh Kinerja Keuangan Terhadap Nilai Perusahaan dengan Pengungkapan CSR Sebagai Variabel Pemoderasi. *Jurnal Ilmu dan Riset Manajemen*, 4 (4): 1-19.
- Praditaningrum, Anugrah Suci. 2012. Analisis Faktor-Faktor yang Berpengaruh Terhadap Audit Judgment (Studi Pada BPK RI Perwakilan Provinsi Jawa Tengah). Skripsi. Fakultas Ekonomi Universitas Diponegoro Semarang.
- Primasari, Nora Hilmia dan Lovina Azzahra. 2015. Pengaruh Gender, Supervisi, Independensi, Kompetensi Profesional dan Pemahaman Atas Standar Auditterhadap Audit Judgment. *Jurnal Akuntansi dan Keuangan*. 4 (2): 121-140.
- Quilim, Nilam A., Rita Taroreh dan Olivia Nelwan. 2016. Pengaruh Kesejahteraan Psikologis Karyawan, Job Enrichment dan Job Enlargment Terhadap Kepuasan Kerja pada Pt. Bank Mandiri (Persero) Tbk Cabang Ternate Maluku Utara. *Jurnal EMBA*, 4 (1): 1356-1368.
- Ramadhan, Syahril. 2011. Analisa Pengaruh Struktur Audit, Konflik Peran, Ketidakjelasan Peran, dan Pemahaman Good Governance Terhadap Kinerja Auditor pada KAP di Jakarta. *Aktiva*, 4 (7): 1-26.
- Ramadika, Adhitio Pratama., Azwir Nasir dan Meilda Wiguna. 2014. Pengaruh Role Stress, Gender, Struktur Audit dan Profesionalisme terhadap Kinerja Auditor BPK-RI Perwakilan Provinsi Riau. *JOM FEKON*, 1 (2): 1-15.

- Rizkia, Putri dan Reskino. 2016. Pengaruh Healthy Lifestyle, Role Ambiguity dan Role Conflict Terhadap Job Satisfaction Dimediasi oleh Job Burnout dan Psychological Well-Being (Studi Empiris pada Auditor Internal di Kementrian RI). *E-Jurnal Ekonomi dan Bisnis*, 3 (5): 1-30.
- Rosally, Catherina dan Yulius Jogi. 2015. Pengaruh Konflik Peran, Ketidakjelasan Peran, dan Komitmen Organisasi Terhadap Kinerja Auditor. *Business Accounting Review*, 3 (2): 31-40.
- Safitri, Devi. 2015. Pengaruh Ambiguitas Peran dan Motivasi Terhadap Kinerja Auditor (Studi Empiris pada Kantor Akuntan Publik di Pekanbaru, Batam, dan Medan). *Jurnal Akuntansi*, 3 (2): 160-173.
- Sanjiwani, Desak Made Putri dan I Gede Suparta Wisadha. 2016. Pengaruh Locus Of Control, Gaya Kepemimpinan dan Komitmen Organisasi pada Kinerja Auditor Kantor Akuntan Publik. *E-Jurnal Akuntansi*, 14 (2): 920-947.
- Saptoto, Ridwan. 2010. Hubungan Kecerdasan Emosi dengan Kemampuan Coping Adaptif. *Jurnal Psikologi*, 37 (1): 13-22.
- Saranela, Merry Cristsilna dan Herry Laksito. 2011. Pengaruh Ethical Climate Pada Komitmen Organisasi Dengan Organizational-Professional Conflict Sebagai Variabel Intervening (Studi Empiris pada Kantor Akuntan Publik dan Akuntan Pemerintah di Wilayah Semarang). *E-Jurnal*: 1-25.
- Sari, Ni Putu Eka Ratna dan I Ketut Suryanawa. 2016. Konflik Peran, Ketidakjelasan Peran, dan Kelebihan Peran Terhadap Kinerja Auditor dengan Tekanan Waktu Sebagai Pemoderasi. *E-Jurnal Akuntansi*, 15 (2): 1392-1421.
- Satria, Muhammad Rizal. 2017. Pengaruh Kecerdasan Emosional Terhadap Tingkat Pemahaman Akuntansi pada Mahasiswa Akuntansi di Kota Bandung. *E-Jurnal*: 66-80.
- Setiawan, Yuliana Grece dan Made Yenni Latrini. 2016. Pengaruh Kecerdasan Emosional, Kecerdasan Spiritual, Kecerdasan Intelektual dan Independensi pada Kinerja Auditor. *E-Jurnal Akuntansi*, 16 (2): 1034-1062.
- Simarmata Nicholas dan Indri Oktavia Rospita. 2012. Kecerdasan Emosional dan Kepuasan Kerja pada Karyawan. *Prosiding Seminar Nasional*: 32-45.
- Soepriadi, Setriadi., Hendra Gunawan dan Herlianto Utomo. 2015. Pengaruh Locus Of Control, Self Efficacy, dan Komitmen Profesional Terhadap Auditor dalam Situasi Konflik Audit (Survey Pada Akuntan Publik di Kota Bandung, Jawa Barat). *Prosiding Penelitian SpeSIA*: 361-371.
- Sugiyono. 2009. *Metode Penelitian Pendidikan, Pendekatan Kuantitatif, Kualitatif, dan R&D*. Bandung. Alfabeta
- Sugiyono. 2011. *Statistika untuk Penelitian*. Bandung : Alfabeta.

- Swari, I. A. Putu Candra Mitha dan I. Wayan Ramantha. 2013. Pengaruh Independensi dan Tiga Kecerdasan Terhadap Pertimbangan Pemberian Opini Auditor. *E-Jurnal Akuntansi*, 4 (3): 489-508.
- Tanujaya, Winda. 2014. Hubungan Kepuasan Kerja dengan Kesejahteraan Psikologis (Psychological Well Being) pada Karyawan Cleaner (Studi Pada Karyawan Cleaner Yang Menerima Gaji Tidak Sesuai Standar UMP di PT. Sinergi Integra Services, Jakarta). *Jurnal Psikologi*, 12 (2): 67-79.
- Tjun, Tjun Lauw., Santy Setiawan dan Sinta Setiana. 2009. Pengaruh Kecerdasan Emosional Terhadap Pemahaman Akuntansi Dilihat dari Perspektif Gender. *Jurnal Akuntansi*, 1 (2): 101-118.
- Triana, Happy. 2010. Pengaruh Tekanan Klien dan Tekanan Peran Terhadap Independensi Auditor dengan Kecerdasan Spiritual Sebagai Variabel Moderating. *Skripsi*. Fakultas Ekonomi dan Bisnis, Universitas Islam Negeri Syarif Hidayatullah.
- Trisnaningsih, Sri. 2007. Independensi Auditor dan Komitmen Organisasi Sebagai Mediasi Pengaruh Pemahaman Good Governance, Gaya Kepemimpinan dan Budaya Organisasi Terhadap Kinerja Auditor. *Simposium Nasional Akuntansi X*: 1-56.
- Utomo, Joko. 2011. Antecedent Role Stressor dan Pengaruhnya Terhadap Kepuasan Kerja dan Kinerja Pemimpin (Studi Empirik pada Kepala Puskesmas di Propinsi Jawa Tengah). *E-Jurnal*: 1-33.
- Wardhana, Gede Ary Surya., Ni Ketut Rasmini dan Ida Bagus Putra Astika. 2015. Pengaruh Kompetensi pada Akuntabilitas Kinerja Instansi Pemerintah dengan Komitmen Organisasi Sebagai Variabel Moderasi. *E-Jurnal Ekonomi dan Bisnis*, 4 (9): 571-598.
- Wibowo. 2011. *Manajemen Kinerja-Edisi Ketiga*. Jakarta : PT. Rajagrafindo Persada.
- Wikanestri, Winilis dan Adhyatman Prabowo. 2015. Psychological Well-Being pada Pelaku Wirausaha. *Seminar Psikologi dan Kemanusiaan*: 431-439.
- Wiryathi, Ni Made., Ni Ketut Rasmini dan Made Gede Wirakusuma. 2014. Pengaruh Role Stressors pada Burnout Auditor dengan Kecerdasan Emosional Sebagai Variabel Pemoderasi. *E-Jurnal Ekonomi*, 3 (5): 227-244.
- Yustiarti, Fenny., Amir Hasan dan Hardi. 2016. Pengaruh Konflik Peran, Ketidakjelasan Peran, dan Kelebihan Peran Terhadap Kinerja Auditor dengan Kecerdasan Emosional Sebagai Pemoderasi (Studi Empiris pada KAP di Pekanbaru, Padang dan Medan). *Jurnal Akuntansi*, 5 (1): 12-28.

L

A

M

P

I

R

A

N



LAMPIRAN 1
KUESIONER PENELITIAN

Responden yang terhormat,

Dalam rangka menyelesaikan tugas akhir Strata Satu (S1) pada UIN Alauddin Makassar Fakultas Ekonomi dan Bisnis Islam Jurusan Akuntansi, yang mana salah satu persyaratannya adalah penulisan skripsi, maka untuk keperluan tersebut saya sangat membutuhkan data-data analisis sebagaimana “Daftar Kuesioner” terlampir.

Adapun judul skripsi yang saya ajukan dalam penelitian ini adalah **“Pengaruh *Role Stress* dan *Emotional Intelligence* Terhadap Kinerja Auditor dengan Aspek *Psychological Well-Being* Sebagai Variabel *Moderating* (Studi Empiris pada Kantor Akuntan Publik di Kota Makassar)”** untuk itu mohon kesediaan Bapak/Ibu dan Saudara/I meluangkan waktu untuk dapat mengisi pertanyaan-pertanyaan dibawah ini.

Bapak/Ibu dan Saudara/I cukup memberikan tanda centang (✓) pada pilihan jawaban yang tersedia (rentang angka dari 1 sampai dengan 5). Setiap pernyataan mengharapkan hanya satu jawaban dan setiap angka akan mewakili tingkat kesesuaian dengan pendapat yang diberikan.

Jawaban yang diberikan oleh Bapak/Ibu dan Saudara/I akan dijamin kerahasiaannya serta orientitasnya. Kejujuran dan kebenaran jawaban yang Bapak/Ibu dan Saudara/I berikan adalah bantuan yang tidak ternilai bagi saya. Akhirnya, atas perhatian dan bantuannya saya ucapkan terima kasih.

Makassar,/...../2017

Peneliti

Andi Nurul Izmi Amalia
NIM. 10800113146

KUESIONER PENELITIAN

• Identitas Responden

Mohon dijawab pada isian yang telah disediakan dan pilihlah jawaban pada pernyataan pilihan dengan memberi tanda (√) pada satu jawaban yang sesuai dengan kondisi Bapak/Ibu.

1. Nama (boleh tidak diisi) :
2. Nama KAP :
3. Umur :
4. Jenis Kelamin : Pria Wanita
5. Pendidikan Terakhir : S3 S2 S1 D3
6. Jabatan : Auditor Senior
 Partner
 Manajer
 Supervisor
 Auditor Junior
7. Lama Kerja di KAP :Tahun.....Bulan

• Cara Pengisian Kuesioner

Bapak/Ibu dan Saudara/I cukup memberikan tanda (√) pada pilihan jawaban yang tersedia (rentang angka dari 1 sampai dengan 5). Setiap pernyataan mengharapakan hanya satu jawaban dan setiap angka akan mewakili tingkat kesesuaian dengan pendapat yang diberikan :

- 1 = Sangat Tidak Setuju
- 2 = Tidak Setuju
- 3 = Ragu-Ragu/Netral
- 4 = Setuju
- 5 = Sangat Setuju

DAFTAR PERNYATAAN UNTUK VARIABEL *ROLE STRESS*

NO.	PERNYATAAN	NILAI				
		SS 5	S 4	N 3	TS 2	STS 1
Konflik Peran (<i>Role Conflict</i>)						
1.	Saya melakukan tugas-tugas yang harus dilakukan diluar kebiasaan dalam penugasan.					
2.	Saya perlu melanggar peraturan atau kebijakan KAP untuk bisa melaksanakan suatu penugasan.					
3.	Saya menerima penugasan dari dua atau lebih senior yang saling bertentangan secara prinsip.					
4.	Saya melakukan penugasan yang mungkin di tolak oleh orang lain, misalnya penugasan tanpa didukung pengetahuan yang memadai tentang bidang usaha klien.					
5.	Saya melakukan pekerjaan dalam penugasan yang menurut saya tidak perlu.					
6.	Dalam menjalankan aktivitas struktural, saya bekerja dengan dua tim kerja atau lebih dengan cara kerja yang berbeda-beda.					
7.	Saya menerima penugasan tanpa didukung sumber daya manusia yang memadai, misalnya rekan kerja yang tidak kompeten/mudah untuk diajak bekerjasama.					
8.	Saya menerima penugasan tanpa sumber daya yang cukup (misalnya peralatan elektronik, transportasi, dll) untuk melaksanakan tugas tersebut.					
Ketidakjelasan Peran (<i>Role Ambiguity</i>)						
9.	Saya merasa kurang mengetahui dengan jelas tanggung jawab yang ditetapkan dalam KAP, (misalnya menjaga rahasia klien, deadline tugas, membina hubungan baik dengan klien, penugasan, dll).					
10.	Saya merasa kurang mengetahui dengan jelas apa yang diharapkan KAP dari saya.					

11.	Saya merasa kurang mengetahui tentang wewenang yang saya miliki saat ini, (misalnya untuk memutuskan hal-hal yang berkaitan dalam penugasan).					
12.	Saya merasa kurang jelas mengenai pekerjaan / apa yang seharusnya saya lakukan dalam KAP.					
13.	Saya merasa rencana dan tujuan pekerjaan saya kurang jelas, (misalnya untuk mencari indikasi adanya kecurangan, dll)					
14.	Saya kurang dapat membagi waktu dengan baik antara harus menyelesaikan penugasan di lapangan dengan menyelesaikan laporan yang diminta atasan maupun klien.					
Kelebihan Peran (Role Overload)						
15.	Saya hanya diberi sedikit waktu (sangat terbatas) untuk mengerjakan pekerjaan saya dalam suatu penugasan.					
16.	Saya merasa dalam suatu penugasan, saya mengerjakan pekerjaan yang seharusnya dikerjakan lebih dari satu orang, tetapi saya kerjakan sendiri.					
17.	Saya merasa bahwa standar kinerja pada pekerjaan saya terlalu tinggi.					

UNIVERSITAS ISLAM NEGERI

DAFTAR PERNYATAAN UNTUK VARIABEL EMOTIONAL INTELLIGENCE

NO.	PERNYATAAN	NILAI				
		SS 5	S 4	N 3	TS 2	STS 1
Kesadaran diri						
1.	Saya dapat mengenali/mengetahui faktor yang menyebabkan emosi saya meningkat.					
2.	Saya memahami emosi yang terjadi pada diri saya.					
Pengendalian diri						
3.	Saya mampu mengendalikan emosi diri sendiri.					
4.	Saya dapat mengepresikan emosi dengan tepat.					

Motivasi						
5.	Saya selalu optimis dengan karir.					
6.	Atasan mendorong saya untuk berprestasi.					
Empati diri						
7.	Saya dapat merasakan perasaan orang lain.					
8.	Saya mengerti apabila orang lain menghadapi masalah.					
Keterampilan Sosial						
9.	Saya selalu menjalin kerjasama diantara auditor.					
10.	Saya dapat berkomunikasi dengan sesama auditor secara baik.					
11.	Saya dapat berkomunikasi dengan klien secara baik.					

DAFTAR PERNYATAAN UNTUK VARIABEL KINERJA AUDITOR

NO.	PERNYATAAN	NILAI				
		SS 5	S 4	N 3	TS 2	STS 1
Bagaimana pendapat Bapak/Ibu mengenai pernyataan berikut :						
1.	Saya merasa mampu menyelesaikan pekerjaan dengan kemampuan saya					
2.	Saya merasa mampu bekerja sama dengan rekan kerja dan klien					
3.	Saya mampu berkompetisi dengan kemampuan saya					
4.	Banyaknya pemeriksaan akan menambah produktivitas saya					
5.	Saya mampu menyelesaikan pekerjaan sesuai dengan standar dan berkualitas					
6.	Dengan pengalaman saya, saya dapat mengurangi kesalahan dalam bekerja					
7.	Saya mampu untuk menyelesaikan pekerjaan dengan tepat waktu					
8.	Saya menyelesaikan pekerjaan secara efektif dan efisien					
9.	Dengan efisiensi waktu, saya mampu mempercepat penyelesaian pekerjaan					

DAFTAR PERNYATAAN VARIABEL *PSYCHOLOGICAL WELL-BEING*

NO	PERNYATAAN	NILAI				
		SS 5	S 4	N 3	TS 2	STS 1
Bagaimana pendapat Bapak/Ibu mengenai pernyataan berikut :						
1.	Kebanyakan orang memandang saya sebagai orang yang penuh kasih sayang dan perhatian					
2.	Terkadang saya mengubah cara saya bersikap atau berpikir menjadi sama dengan orang-orang disekitar saya					
3.	Secara umum, saya memiliki perasaan bahwa saya lah yang bertanggungjawab terhadap situasi kehidupan saya					
4.	Saya tidak tertarik dengan kegiatan-kegiatan yang dapat memperluas cakrawala saya					
5.	Saya merasa senang terhadap apa yang telah saya lakukan di masa lalu dan harapan yang saya miliki untuk masa yang akan datang					
6.	Ketika saya melihat ke masa lalu hidup saya, saya merasa puas dengan apa yang saya hasilkan					

LAMPIRAN 2
REKAPITULASI JAWABAN RESPONDEN

NO	EMOTIONAL INTELLIGENCE											TOTAL
	EI1	EI2	EI3	EI4	EI5	EI6	EI7	EI8	EI9	EI10	EI11	
1	5	5	3	4	3	4	4	5	3	3	4	43
2	4	4	4	4	4	4	3	4	4	4	4	43
3	3	4	4	4	4	4	4	4	4	4	3	42
4	3	4	4	4	4	4	4	3	4	4	3	41
5	3	4	4	3	4	5	3	4	4	4	4	42
6	4	4	3	3	4	5	4	4	3	3	3	40
7	4	4	5	5	5	5	5	5	5	5	5	53
8	5	5	3	2	4	4	3	4	4	4	4	42
9	3	4	4	3	4	5	3	4	4	4	4	42
10	4	4	4	4	5	5	4	4	5	5	4	48
11	3	4	3	2	3	4	3	4	3	4	3	36
12	4	4	4	4	3	4	4	4	4	4	4	43
13	5	5	5	5	4	4	4	4	5	5	5	51
14	5	4	4	5	5	5	5	5	5	5	5	53
15	4	5	5	4	5	5	5	5	5	5	5	53
16	4	5	4	4	5	5	4	4	4	4	5	48
17	4	4	4	5	5	4	4	5	5	4	4	48
18	4	4	4	4	4	3	3	3	3	3	3	38
19	4	4	4	4	5	5	4	4	4	4	4	46
20	4	4	4	4	5	5	4	4	5	5	4	48
21	3	4	3	2	3	4	3	4	3	4	3	36
22	4	4	4	4	4	4	3	4	4	4	4	43
23	4	4	4	5	5	4	4	4	4	4	4	46
24	4	4	4	4	4	4	4	4	4	4	4	44
25	5	5	5	5	4	4	4	4	5	5	5	51
26	5	4	3	5	5	5	5	5	5	5	5	52
27	4	5	5	4	5	5	5	5	5	5	5	53
28	4	4	4	4	4	4	4	4	4	4	4	44
29	4	4	4	4	4	4	4	4	4	4	4	44
30	4	5	4	5	5	5	5	5	5	5	4	52
31	5	5	5	4	5	5	5	5	5	5	5	54
32	4	4	4	4	5	5	5	5	5	5	5	51
33	4	4	4	5	5	4	4	4	4	4	4	46

NO	PSYCHOLOGICAL WELL-BEING						TOTAL
	PW1	PW2	PW3	PW4	PW5	PW6	
1	3	3	5	5	4	3	23
2	4	2	4	4	3	4	21
3	3	3	3	4	2	4	19
4	3	3	3	4	2	4	19
5	5	3	4	3	4	2	21
6	5	3	5	5	5	5	28
7	5	5	5	4	5	5	29
8	4	5	5	4	3	5	26
9	5	3	4	3	4	4	23
10	4	4	4	4	4	4	24
11	3	2	3	4	3	4	19
12	4	4	4	4	4	3	23
13	5	5	5	4	4	5	28
14	5	5	5	4	4	4	27
15	4	4	5	4	4	5	26
16	4	5	4	4	5	4	26
17	4	4	5	5	5	4	27
18	4	4	4	4	4	3	23
19	4	3	5	4	4	3	23
20	4	4	4	4	4	4	24
21	3	2	3	4	3	4	19
22	4	4	4	4	4	4	24
23	4	4	4	4	4	3	23
24	3	3	4	4	4	3	21
25	5	5	5	4	4	5	28
26	5	5	5	4	4	4	27
27	4	4	5	4	4	5	26
28	3	3	4	4	4	3	21
29	3	3	3	3	3	3	18
30	3	3	3	3	3	3	18
31	3	3	3	3	3	3	18
32	3	3	3	3	3	3	18
33	4	4	4	4	4	3	23

LAMPIRAN 3
STATISTIK DESKRIPTIF

A. Statistik Deskriptif Variabel

Descriptive Statistics

	N	Minimum	Maximum	Mean	Std. Deviation
<i>Role Stress</i>	33	25.00	52.00	38.0606	7.87774
<i>Emotional Intelligence</i>	33	36.00	54.00	45.9394	5.18374
Kinerja Auditor	33	28.00	45.00	35.8485	4.81613
<i>Psychological Well-Being</i>	33	18.00	29.00	23.1212	3.43473
Valid N (listwise)	33				

B. Statistik Deskriptif Pernyataan

1. Deskriptif Variabel *Role Stress* (X₁)

RS1

	Frequency	Percent	Valid Percent	Cumulative Percent
Sangat Tidak Setuju	3	9.1	9.1	9.1
Tidak Setuju	11	33.3	33.3	42.4
Valid Ragu-Ragu	13	39.4	39.4	81.8
Setuju	6	18.2	18.2	100.0
Total	33	100.0	100.0	

RS2

	Frequency	Percent	Valid Percent	Cumulative Percent
Sangat Tidak Setuju	5	15.2	15.2	15.2
Tidak Setuju	23	69.7	69.7	84.8
Valid Ragu-Ragu	5	15.2	15.2	100.0
Total	33	100.0	100.0	

RS3

	Frequency	Percent	Valid Percent	Cumulative Percent
Sangat Tidak Setuju	3	9.1	9.1	9.1
Tidak Setuju	17	51.5	51.5	60.6
Valid Ragu-Ragu	10	30.3	30.3	90.9
Setuju	3	9.1	9.1	100.0
Total	33	100.0	100.0	

RS4

	Frequency	Percent	Valid Percent	Cumulative Percent
Sangat Tidak Setuju	6	18.2	18.2	18.2
Tidak Setuju	20	60.6	60.6	78.8
Valid Ragu-Ragu	3	9.1	9.1	87.9
Setuju	4	12.1	12.1	100.0
Total	33	100.0	100.0	

RS5

	Frequency	Percent	Valid Percent	Cumulative Percent
Sangat Tidak Setuju	2	6.1	6.1	6.1
Tidak Setuju	23	69.7	69.7	75.8
Valid Ragu-Ragu	7	21.2	21.2	97.0
Setuju	1	3.0	3.0	100.0
Total	33	100.0	100.0	

RS6

	Frequency	Percent	Valid Percent	Cumulative Percent
Sangat Tidak Setuju	3	9.1	9.1	9.1
Tidak Setuju	17	51.5	51.5	60.6
Valid Ragu-Ragu	9	27.3	27.3	87.9
Setuju	4	12.1	12.1	100.0
Total	33	100.0	100.0	

RS7

	Frequency	Percent	Valid Percent	Cumulative Percent
Sangat Tidak Setuju	1	3.0	3.0	3.0
Tidak Setuju	25	75.8	75.8	78.8
Ragu-Ragu	7	21.2	21.2	100.0
Total	33	100.0	100.0	

RS8

	Frequency	Percent	Valid Percent	Cumulative Percent
Sangat Tidak Setuju	2	6.1	6.1	6.1
Tidak Setuju	25	75.8	75.8	81.8
Ragu-Ragu	2	6.1	6.1	87.9
Setuju	4	12.1	12.1	100.0
Total	33	100.0	100.0	

RS9

	Frequency	Percent	Valid Percent	Cumulative Percent
Sangat Tidak Setuju	4	12.1	12.1	12.1
Tidak Setuju	23	69.7	69.7	81.8
Ragu-Ragu	4	12.1	12.1	93.9
Setuju	2	6.1	6.1	100.0
Total	33	100.0	100.0	

RS10

	Frequency	Percent	Valid Percent	Cumulative Percent
Sangat Tidak Setuju	6	18.2	18.2	18.2
Tidak Setuju	18	54.5	54.5	72.7
Ragu-Ragu	9	27.3	27.3	100.0
Total	33	100.0	100.0	

RS11

	Frequency	Percent	Valid Percent	Cumulative Percent
Valid Sangat Tidak Setuju	3	9.1	9.1	9.1
Tidak Setuju	23	69.7	69.7	78.8
Ragu-Ragu	7	21.2	21.2	100.0
Total	33	100.0	100.0	

RS12

	Frequency	Percent	Valid Percent	Cumulative Percent
Valid Sangat Tidak Setuju	4	12.1	12.1	12.1
Tidak Setuju	26	78.8	78.8	90.9
Ragu-Ragu	3	9.1	9.1	100.0
Total	33	100.0	100.0	

RS13

	Frequency	Percent	Valid Percent	Cumulative Percent
Valid Sangat Tidak Setuju	5	15.2	15.2	15.2
Tidak Setuju	24	72.7	72.7	87.9
Ragu-Ragu	4	12.1	12.1	100.0
Total	33	100.0	100.0	

RS14

	Frequency	Percent	Valid Percent	Cumulative Percent
Valid Sangat Tidak Setuju	4	12.1	12.1	12.1
Tidak Setuju	20	60.6	60.6	72.7
Ragu-Ragu	5	15.2	15.2	87.9
Setuju	3	9.1	9.1	97.0
Sangat Setuju	1	3.0	3.0	100.0
Total	33	100.0	100.0	

RS15

	Frequency	Percent	Valid Percent	Cumulative Percent
Sangat Tidak Setuju	4	12.1	12.1	12.1
Tidak Setuju	21	63.6	63.6	75.8
Valid Ragu-Ragu	7	21.2	21.2	97.0
Setuju	1	3.0	3.0	100.0
Total	33	100.0	100.0	

RS16

	Frequency	Percent	Valid Percent	Cumulative Percent
Sangat Tidak Setuju	2	6.1	6.1	6.1
Tidak Setuju	18	54.5	54.5	60.6
Valid Ragu-Ragu	10	30.3	30.3	90.9
Setuju	3	9.1	9.1	100.0
Total	33	100.0	100.0	

RS17

	Frequency	Percent	Valid Percent	Cumulative Percent
Sangat Tidak Setuju	1	3.0	3.0	3.0
Tidak Setuju	18	54.5	54.5	57.6
Valid Ragu-Ragu	6	18.2	18.2	75.8
Setuju	8	24.2	24.2	100.0
Total	33	100.0	100.0	

2. Deskriptif Variabel *Emotional Intelligence* (X₂)

Statistics

	EI1	EI2	EI3	EI4	EI5	EI6	EI7	EI8	EI9	EI10	EI11
N	Valid	33	33	33	33	33	33	33	33	33	33
	Missing	0	0	0	0	0	0	0	0	0	0
Mean	4.0303	4.2727	4.0000	4.0000	4.3333	4.4242	4.0000	4.2424	4.2424	4.2727	4.1212
Sum	133.00	141.00	132.00	132.00	143.00	146.00	132.00	140.00	140.00	141.00	136.00

E1

	Frequency	Percent	Valid Percent	Cumulative Percent
Valid Ragu-Ragu	6	18.2	18.2	18.2
Valid Setuju	20	60.6	60.6	78.8
Valid Sangat Setuju	7	21.2	21.2	100.0
Total	33	100.0	100.0	

E2

	Frequency	Percent	Valid Percent	Cumulative Percent
Valid Setuju	24	72.7	72.7	72.7
Valid Sangat Setuju	9	27.3	27.3	100.0
Total	33	100.0	100.0	

E3

	Frequency	Percent	Valid Percent	Cumulative Percent
Valid Ragu-Ragu	6	18.2	18.2	18.2
Valid Setuju	21	63.6	63.6	81.8
Valid Sangat Setuju	6	18.2	18.2	100.0
Total	33	100.0	100.0	

UNIVERSITAS ISLAM NEGERI

E4

	Frequency	Percent	Valid Percent	Cumulative Percent
Valid Tidak Setuju	3	9.1	9.1	9.1
Valid Ragu-Ragu	3	9.1	9.1	18.2
Valid Setuju	18	54.5	54.5	72.7
Valid Sangat Setuju	9	27.3	27.3	100.0
Total	33	100.0	100.0	

E15

	Frequency	Percent	Valid Percent	Cumulative Percent
Ragu-Ragu	4	12.1	12.1	12.1
Setuju	14	42.4	42.4	54.5
Valid Sangat Setuju	15	45.5	45.5	100.0
Total	33	100.0	100.0	

E16

	Frequency	Percent	Valid Percent	Cumulative Percent
Ragu-Ragu	1	3.0	3.0	3.0
Setuju	17	51.5	51.5	54.5
Valid Sangat Setuju	15	45.5	45.5	100.0
Total	33	100.0	100.0	

E17

	Frequency	Percent	Valid Percent	Cumulative Percent
Ragu-Ragu	8	24.2	24.2	24.2
Setuju	17	51.5	51.5	75.8
Valid Sangat Setuju	8	24.2	24.2	100.0
Total	33	100.0	100.0	

E18

	Frequency	Percent	Valid Percent	Cumulative Percent
Ragu-Ragu	2	6.1	6.1	6.1
Valid Setuju	21	63.6	63.6	69.7
Sangat Setuju	10	30.3	30.3	100.0
Total	33	100.0	100.0	

EI9

	Frequency	Percent	Valid Percent	Cumulative Percent
Valid	Ragu-Ragu	5	15.2	15.2
	Setuju	15	45.5	60.6
	Sangat Setuju	13	39.4	100.0
	Total	33	100.0	100.0

EI10

	Frequency	Percent	Valid Percent	Cumulative Percent
Valid	Ragu-Ragu	3	9.1	9.1
	Setuju	18	54.5	63.6
	Sangat Setuju	12	36.4	100.0
	Total	33	100.0	100.0

EI11

	Frequency	Percent	Valid Percent	Cumulative Percent
Valid	Ragu-Ragu	6	18.2	18.2
	Setuju	17	51.5	69.7
	Sangat Setuju	10	30.3	100.0
	Total	33	100.0	100.0

3. Deskriptif Variabel Aspek *Psychological Well-Being* (M)**Statistics**

		PW1	PW2	PW3	PW4	PW5	PW6
N	Valid	33	33	33	33	33	33
	Missing	0	0	0	0	0	0
Mean		3.9091	3.6364	4.1212	3.9091	3.7576	3.7879
Sum		129.00	120.00	136.00	129.00	124.00	125.00

PW1

	Frequency	Percent	Valid Percent	Cumulative Percent
Valid Ragu-Ragu	11	33.3	33.3	33.3
Valid Setuju	14	42.4	42.4	75.8
Valid Sangat Setuju	8	24.2	24.2	100.0
Total	33	100.0	100.0	

PW2

	Frequency	Percent	Valid Percent	Cumulative Percent
Valid Tidak Setuju	3	9.1	9.1	9.1
Valid Ragu-Ragu	13	39.4	39.4	48.5
Valid Setuju	10	30.3	30.3	78.8
Valid Sangat Setuju	7	21.2	21.2	100.0
Total	33	100.0	100.0	

PW3

	Frequency	Percent	Valid Percent	Cumulative Percent
Valid Ragu-Ragu	8	24.2	24.2	24.2
Valid Setuju	13	39.4	39.4	63.6
Valid Sangat Setuju	12	36.4	36.4	100.0
Total	33	100.0	100.0	

PW4

	Frequency	Percent	Valid Percent	Cumulative Percent
Valid Ragu-Ragu	6	18.2	18.2	18.2
Valid Setuju	24	72.7	72.7	90.9
Valid Sangat Setuju	3	9.1	9.1	100.0
Total	33	100.0	100.0	

PW5

	Frequency	Percent	Valid Percent	Cumulative Percent
Tidak Setuju	2	6.1	6.1	6.1
Ragu-Ragu	8	24.2	24.2	30.3
Valid Setuju	19	57.6	57.6	87.9
Sangat Setuju	4	12.1	12.1	100.0
Total	33	100.0	100.0	

PW6

	Frequency	Percent	Valid Percent	Cumulative Percent
Tidak Setuju	1	3.0	3.0	3.0
Ragu-Ragu	12	36.4	36.4	39.4
Valid Setuju	13	39.4	39.4	78.8
Sangat Setuju	7	21.2	21.2	100.0
Total	33	100.0	100.0	

4. Deskriptif Variabel Kinerja Auditor (Y)**Statistics**

	KA1	KA2	KA3	KA4	KA5	KA6	KA7	KA8	KA9
N Valid	33	33	33	33	33	33	33	33	33
Missing	0	0	0	0	0	0	0	0	0
Mean	4.0909	3.9697	4.0606	4.0909	3.8485	4.1212	3.9697	3.8485	3.8485
Sum	135.00	131.00	134.00	135.00	127.00	136.00	131.00	127.00	127.00

KA1

	Frequency	Percent	Valid Percent	Cumulative Percent
Ragu-Ragu	4	12.1	12.1	12.1
Valid Setuju	22	66.7	66.7	78.8
Sangat Setuju	7	21.2	21.2	100.0
Total	33	100.0	100.0	

KA2

	Frequency	Percent	Valid Percent	Cumulative Percent
Valid Ragu-Ragu	7	21.2	21.2	21.2
Valid Setuju	20	60.6	60.6	81.8
Valid Sangat Setuju	6	18.2	18.2	100.0
Total	33	100.0	100.0	

KA3

	Frequency	Percent	Valid Percent	Cumulative Percent
Valid Ragu-Ragu	3	9.1	9.1	9.1
Valid Setuju	25	75.8	75.8	84.8
Valid Sangat Setuju	5	15.2	15.2	100.0
Total	33	100.0	100.0	

KA4

	Frequency	Percent	Valid Percent	Cumulative Percent
Valid Ragu-Ragu	3	9.1	9.1	9.1
Valid Setuju	24	72.7	72.7	81.8
Valid Sangat Setuju	6	18.2	18.2	100.0
Total	33	100.0	100.0	

KA5

	Frequency	Percent	Valid Percent	Cumulative Percent
Valid Tidak Setuju	2	6.1	6.1	6.1
Valid Ragu-Ragu	7	21.2	21.2	27.3
Valid Setuju	18	54.5	54.5	81.8
Valid Sangat Setuju	6	18.2	18.2	100.0
Total	33	100.0	100.0	

KA6

	Frequency	Percent	Valid Percent	Cumulative Percent
Valid Ragu-Ragu	6	18.2	18.2	18.2
Valid Setuju	17	51.5	51.5	69.7
Valid Sangat Setuju	10	30.3	30.3	100.0
Total	33	100.0	100.0	

KA7

	Frequency	Percent	Valid Percent	Cumulative Percent
Valid Tidak Setuju	2	6.1	6.1	6.1
Valid Ragu-Ragu	5	15.2	15.2	21.2
Valid Setuju	18	54.5	54.5	75.8
Valid Sangat Setuju	8	24.2	24.2	100.0
Total	33	100.0	100.0	

KA8

	Frequency	Percent	Valid Percent	Cumulative Percent
Valid Ragu-Ragu	10	30.3	30.3	30.3
Valid Setuju	18	54.5	54.5	84.8
Valid Sangat Setuju	5	15.2	15.2	100.0
Total	33	100.0	100.0	

KA9

	Frequency	Percent	Valid Percent	Cumulative Percent
Valid Tidak Setuju	3	9.1	9.1	9.1
Valid Ragu-Ragu	4	12.1	12.1	21.2
Valid Setuju	21	63.6	63.6	84.8
Valid Sangat Setuju	5	15.2	15.2	100.0
Total	33	100.0	100.0	

RS17	Pearson Correlation	.353*	.312	.475**	.193	.381*	.424*	.164	.461*	.273	.571**	.349*	-.027	.306	.443**	.409*	.794**	1	.650**	
	Sig. (2-tailed)	.044	.077	.005	.281	.029	.014	.362	.007	.124	.001	.046	.881	.084	.010	.018	.000		.000	
	N	33	33	33	33	33	33	33	33	33	33	33	33	33	33	33	33	33	33	33
Role Stress	Pearson Correlation	.641**	.582**	.791**	.650**	.665**	.512**	.654**	.605*	.534**	.777**	.769**	.613**	.817**	.736**	.640**	.650**	.650**	1	.650**
	Sig. (2-tailed)	.000	.000	.000	.000	.000	.002	.000	.000	.001	.000	.000	.000	.000	.000	.000	.000	.000		.000
	N	33	33	33	33	33	33	33	33	33	33	33	33	33	33	33	33	33	33	33

** . Correlation is significant at the 0.01 level (2-tailed).

* . Correlation is significant at the 0.05 level (2-tailed).

2. Variabel Emotional Intelligence

Correlations

	EI1	EI2	EI3	EI4	EI5	EI6	EI7	EI8	EI9	EI10	EI11	Emotional Intelligence
Pearson Correlation	1	.513**	.160	.453**	.260	.050	.417*	.416*	.399*	.292	.626**	.578**
EI1 Sig. (2-tailed)		.002	.373	.008	.144	.781	.016	.016	.021	.099	.000	.000
N	33	33	33	33	33	33	33	33	33	33	33	33
Pearson Correlation	.513**	1	.339	.080	.100	.146	.293	.347*	.275	.281	.487**	.447**
EI2 Sig. (2-tailed)	.002		.054	.659	.580	.419	.098	.048	.122	.113	.004	.009
N	33	33	33	33	33	33	33	33	33	33	33	33
EI3 Pearson Correlation	.160	.339	1	.530**	.442**	.182	.433*	.182	.648**	.571**	.586**	.650**

	Sig. (2-tailed)	.373	.054		.002	.010	.311	.012	.311	.000	.001	.000	.000
	N	33	33	33	33	33	33	33	33	33	33	33	33
	Pearson Correlation	.453**	.080	.530**	1	.573**	.064	.612**	.322	.611**	.403*	.518**	.696**
EI4	Sig. (2-tailed)	.008	.659	.002		.000	.722	.000	.068	.000	.020	.002	.000
	N	33	33	33	33	33	33	33	33	33	33	33	33
	Pearson Correlation	.260	.100	.442**	.573**	1	.590**	.638**	.429*	.722**	.577**	.562**	.763**
EI5	Sig. (2-tailed)	.144	.580	.010	.000		.000	.000	.013	.000	.000	.001	.000
	N	33	33	33	33	33	33	33	33	33	33	33	33
	Pearson Correlation	.050	.146	.182	.064	.590**	1	.552**	.557**	.520**	.550**	.504**	.579**
EI6	Sig. (2-tailed)	.781	.419	.311	.722	.000		.001	.001	.002	.001	.003	.000
	N	33	33	33	33	33	33	33	33	33	33	33	33
	Pearson Correlation	.417*	.293	.433*	.612**	.638**	.552**	1	.709**	.686**	.635**	.635**	.844**
EI7	Sig. (2-tailed)	.016	.098	.012	.000	.000	.001		.000	.000	.000	.000	.000
	N	33	33	33	33	33	33	33	33	33	33	33	33
	Pearson Correlation	.416*	.347*	.182	.322	.429*	.557**	.709**	1	.555**	.518**	.643**	.704**
EI8	Sig. (2-tailed)	.016	.048	.311	.068	.013	.001	.000		.001	.002	.000	.000
	N	33	33	33	33	33	33	33	33	33	33	33	33
	Pearson Correlation	.399*	.275	.648**	.611**	.722**	.520**	.686**	.555**	1	.903**	.762**	.906**
EI9	Sig. (2-tailed)	.021	.122	.000	.000	.000	.002	.000	.001		.000	.000	.000
	N	33	33	33	33	33	33	33	33	33	33	33	33
	Pearson Correlation	.292	.281	.571**	.403*	.577**	.550**	.635**	.518**	.903**	1	.710**	.814**
EI10	Sig. (2-tailed)	.099	.113	.001	.020	.000	.001	.000	.002	.000		.000	.000
	N	33	33	33	33	33	33	33	33	33	33	33	33
EI11	Pearson Correlation	.626**	.487**	.586**	.518**	.562**	.504**	.635**	.643**	.762**	.710**	1	.885**

	Pearson Correlation	.385*	.573**	.219	1	.862**	.570**	.376*	.489**	.636**	.714**
KA4	Sig. (2-tailed)	.027	.000	.220		.000	.001	.031	.004	.000	.000
	N	33	33	33	33	33	33	33	33	33	33
	Pearson Correlation	.438*	.731**	.420*	.862**	1	.711**	.624**	.721**	.704**	.875**
KA5	Sig. (2-tailed)	.011	.000	.015	.000		.000	.000	.000	.000	.000
	N	33	33	33	33	33	33	33	33	33	33
	Pearson Correlation	.514**	.784**	.521**	.570**	.711**	1	.672**	.713**	.598**	.854**
KA6	Sig. (2-tailed)	.002	.000	.002	.001	.000		.000	.000	.000	.000
	N	33	33	33	33	33	33	33	33	33	33
	Pearson Correlation	.606**	.544**	.705**	.376*	.624**	.672**	1	.743**	.381*	.792**
KA7	Sig. (2-tailed)	.000	.001	.000	.031	.000	.000		.000	.029	.000
	N	33	33	33	33	33	33	33	33	33	33
	Pearson Correlation	.522**	.725**	.784**	.489**	.721**	.713**	.743**	1	.662**	.887**
KA8	Sig. (2-tailed)	.002	.000	.000	.004	.000	.000	.000		.000	.000
	N	33	33	33	33	33	33	33	33	33	33
	Pearson Correlation	.506**	.793**	.262	.636**	.704**	.598**	.381*	.662**	1	.785**
KA9	Sig. (2-tailed)	.003	.000	.141	.000	.000	.000	.029	.000		.000
	N	33	33	33	33	33	33	33	33	33	33
Kiner	Pearson Correlation	.711**	.865**	.671**	.714**	.875**	.854**	.792**	.887**	.785**	1
ja	Sig. (2-tailed)	.000	.000	.000	.000	.000	.000	.000	.000	.000	
Audit	N	33	33	33	33	33	33	33	33	33	33
or											

** . Correlation is significant at the 0.01 level (2-tailed).

* . Correlation is significant at the 0.05 level (2-tailed).

4. Variabel Aspek *Psychological Well-Being*

Correlations

		PW1	PW2	PW3	PW4	PW5	PW6	Psychological Well-Being
PW1	Pearson Correlation	1	.611**	.699**	.135	.613**	.417*	.801**
	Sig. (2-tailed)		.000	.000	.453	.000	.016	.000
	N	33	33	33	33	33	33	33
PW2	Pearson Correlation	.611**	1	.622**	.187	.496**	.429*	.788**
	Sig. (2-tailed)	.000		.000	.297	.003	.013	.000
	N	33	33	33	33	33	33	33
PW3	Pearson Correlation	.699**	.622**	1	.564**	.691**	.481**	.903**
	Sig. (2-tailed)	.000	.000		.001	.000	.005	.000
	N	33	33	33	33	33	33	33
PW4	Pearson Correlation	.135	.187	.564**	1	.420*	.391*	.546**
	Sig. (2-tailed)	.453	.297	.001		.015	.024	.001
	N	33	33	33	33	33	33	33
PW5	Pearson Correlation	.613**	.496**	.691**	.420*	1	.168	.750**
	Sig. (2-tailed)	.000	.003	.000	.015		.351	.000
	N	33	33	33	33	33	33	33
PW6	Pearson Correlation	.417*	.429*	.481**	.391*	.168	1	.653**
	Sig. (2-tailed)	.016	.013	.005	.024	.351		.000
	N	33	33	33	33	33	33	33
Psychological	Pearson Correlation	.801**	.788**	.903**	.546**	.750**	.653**	1

Well-Being	Sig. (2-tailed)	.000	.000	.000	.001	.000	.000	
	N	33	33	33	33	33	33	33

** . Correlation is significant at the 0.01 level (2-tailed).

* . Correlation is significant at the 0.05 level (2-tailed).

B. Uji Reliabilitas

1. Variabel *Role Stress*

Reliability Statistics

Cronbach's Alpha	N of Items
.913	17

2. Variabel *Emotional Intelligence*

Reliability Statistics

Cronbach's Alpha	N of Items
.907	11

3. Variabel *Kinerja Auditor*

Reliability Statistics

Cronbach's Alpha	N of Items
.926	9

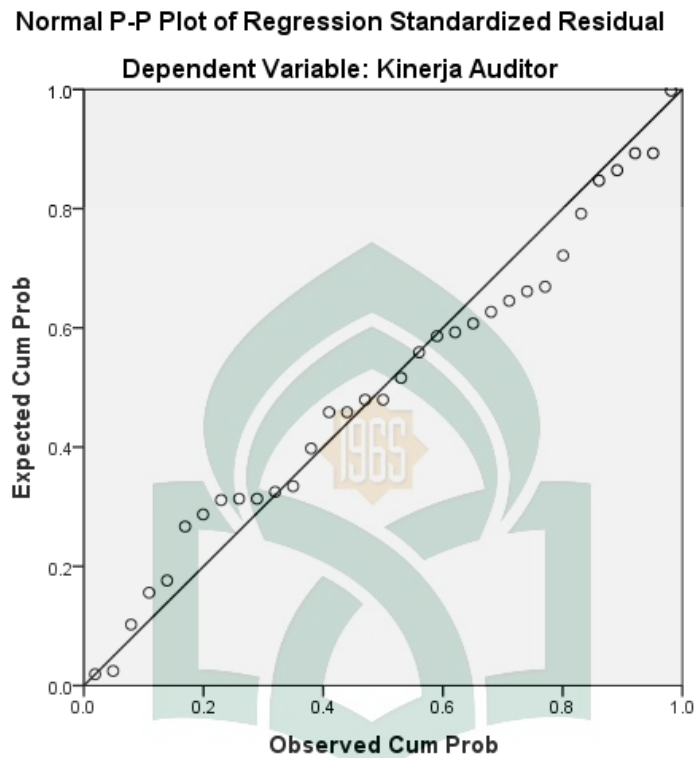
4. Variabel *Aspek Psychological Well-Being*

Reliability Statistics

Cronbach's Alpha	N of Items
.837	6

LAMPIRAN 5
UJI ASUMSI KLASIK

A. Uji Normalitas



One-Sample Kolmogorov-Smirnov Test

		Unstandardized Residual
N		33
Normal Parameters ^{a,b}	Mean	0E-7
	Std. Deviation	3.25559796
Most Extreme Differences	Absolute	.111
	Positive	.111
	Negative	-.105
Kolmogorov-Smirnov Z		.637
Asymp. Sig. (2-tailed)		.812

a. Test distribution is Normal.

b. Calculated from data.

B. Uji Multikolaritas

Coefficients^a


Model	Unstandardized Coefficients		Standardized Coefficients	t	Sig.	Collinearity Statistics	
	B	Std. Error	Beta			Tolerance	VIF
1	(Constant)	17.086	9.492		1.800	.082	
	Role Stress	-.169	.094	-.276	1.804	.082	.671 1.491
	Emotional Intelligence	.369	.133	.397	2.772	.010	.767 1.304
	Psychological Well-Being	.356	.207	.254	1.725	.095	.726 1.378

a. Dependent Variable: Kinerja Auditor

C. Uji Heteroskedastisitas

Scatterplot

Dependent Variable: Kinerja Auditor




Uji Glejser

Coefficients^a

Model	Unstandardized Coefficients		Standardized Coefficients	t	Sig.
	B	Std. Error	Beta		
1 (Constant)	-7.857	6.120		-1.284	.209
1 Role Stress	.103	.060	.369	1.713	.097
1 Emotional Intelligence	.076	.086	.178	.885	.383
1 Psychological Well-Being	.120	.133	.187	.902	.374

a. Dependent Variable: AbsUt



LAMPIRAN 6
UJI HIPOTESIS

A. Analisis Regresi Linear Berganda

Model Summary

Model	R	R Square	Adjusted R Square	Std. Error of the Estimate
1	.704 ^a	.496	.463	3.53063

a. Predictors: (Constant), Emotional Intelligence, Role Stress

ANOVA^a

Model		Sum of Squares	df	Mean Square	F	Sig.
1	Regression	368.282	2	184.141	14.772	.000 ^b
	Residual	373.961	30	12.465		
	Total	742.242	32			

a. Dependent Variable: Kinerja Auditor

b. Predictors: (Constant), Emotional Intelligence, Role Stress

Coefficients^a

Model		Unstandardized Coefficients		Standardized Coefficients	t	Sig.
		B	Std. Error	Beta		
1	(Constant)	25.749	8.315		3.097	.004
	Role Stress	-.233	.089	-.381	-2.626	.013
	Emotional Intelligence	.413	.135	.445	3.061	.005

a. Dependent Variable: Kinerja Auditor

B. Analisis Regresi Moderasi dengan Uji Interaksi atau MRA

Model Summary

Model	R	R Square	Adjusted R Square	Std. Error of the Estimate
1	.793 ^a	.630	.561	3.19135

a. Predictors: (Constant), X2M, X1M, Emotional Intelligence, Role Stress, Psychological Well-Being

ANOVA^a

Model		Sum of Squares	df	Mean Square	F	Sig.
1	Regression	467.255	5	93.451	9.176	.000 ^b
	Residual	274.988	27	10.185		
	Total	742.242	32			

a. Dependent Variable: Kinerja Auditor

b. Predictors: (Constant), X2M, X1M, Emotional Intelligence, Role Stress, Psychological Well-Being

Coefficients^a

Model		Unstandardized Coefficients		Standardized Coefficients	t	Sig.
		B	Std. Error	Beta		
1	(Constant)	166.733	60.392		2.761	.010
	Role Stress	-1.612	.670	-2.637	-2.405	.023
	Emotional Intelligence	-1.620	.870	-1.744	-1.863	.073
	Psychological Well-Being	-5.898	2.510	-4.207	-2.349	.026
	X1M	.058	.027	2.023	2.137	.042
	X2M	.085	.037	4.132	2.276	.031

a. Dependent Variable: Kinerja Auditor

RIWAYAT HIDUP



ANDI NURUL IZMI AMALIA, dilahirkan di Kota Bulukumba, Sulawesi Selatan pada tanggal 11 Januari 1995. Penulis merupakan anak ke-empat dari lima bersaudara, buah hati dari Ayahanda Andi Asri Abbas, SH.,MH dan Rukminy Moel. Penulis memulai pendidikan di Taman Kanak-kanak (TK) Pembina Bulukumba pada tahun 2000. Kemudian penulis melanjutkan pendidikan ke SD Negeri III Kasimpureng pada tahun 2001 hingga tahun 2007, lalu melanjutkan pada SMP Negeri 1 Bulukumba pada tahun 2007 hingga tahun 2010. Pada tahun tersebut, penulis juga melanjutkan pendidikan ke jenjang SMA Negeri 1 Bulukumba hingga tahun 2013, lalu penulis melanjutkan pendidikan ke jenjang yang lebih tinggi yaitu di Universitas Islam Negeri Alauddin Makassar pada Fakultas Ekonomi dan Bisnis Islam Jurusan Akuntansi. Selain mengikuti proses perkuliahan, penulis juga pernah bergabung dalam berbagai organisasi kemahasiswaan yaitu Ikatan Mahasiswa Akuntansi Indonesia (IMAI) Simpul Sulawesi Selatan 2014-2015 dan Komunitas Seni Kandang Seni Tirai Bambu Akuntansi UINAM.

Contact Person :

Email : amaliaismi48@yahoo.com

No. Hp : 085397500440