

**PUSAT EQUESTRIAN DI JENEPONTO
DENGAN KONSEP FUTURISTIK**



ACUAN PERANCANGAN

**Diajukan untuk memenuhi syarat dalam rangka
Menyelesaikan studi pada program sarjana arsitektur
Jurusan Arsitektur Fakultas Sains Dan Teknologi
Universitas Islam Negeri Alauddin Makassar**

Oleh :

NAHDA ULMIA

601.001.12.065

**UNIVERSITAS ISLAM NEGERI
ALAUDDIN
MAKASSAR**

**PROGRAM SARJANA ARSITEKTUR
JURUSAN TEKNIK ARSITEKTUR
FAKULTAS SAINS DAN TEKNOLOGI
UNIVERSITAS ISLAM NEGERI ALAUDDIN
MAKASSAR**

2017

PERNYATAAN

Dengan ini saya menyatakan (dan menjamin) bahwa penulisan acuan perancangan ini dilakukan secara mandiri dan disusun tanpa menggunakan bantuan yang tidak dibenarkan, sebagaimana lazimnya pada penyusunan sebuah acuan perancangan. Semua kutipan, tulisan atau pemikiran orang lain yang digunakan di dalam penyusunan acuan perancangan, baik dari sumber yang dipublikasikan ataupun tidak termasuk dari buku, seperti artikel, jurnal, catatan kuliah, tugas mahasiswa lain dan lainnya, direferensikan menurut kaidah akademik yang baku dan berlaku.

Makassar, 07 NOVEMBER 2017



Nahda Ulmia
NIM. 601.001.12.065



UNIVERSITAS ISLAM NEGERI
ALAUDDIN
M A K A S S A R

HALAMAN PENGESAHAN

Judul Tugas Akhir : Pusat Equestrian di Jenepono Dengan Konsep Futuristik
Nama Mahasiswa : Nahda Ulmia
Nomor Stambuk : 601.001.120.065
Program Studi : S-1 Teknik Arsitektur
Tahun Akademik : 2017/2018

Pembimbing I

Pembimbing II




Dr. Wasilah, S.T., M.T.
NIP. 19720603 2003112 2 002



Burhanuddin, S.T., M.T.
NIP. 19741224 200801 1 006

Mengetahui,


Ketua Jurusan Teknik Arsitektur



St. Aisyah Rahman, S.T., M.T.
NIP. 19770125 2005012 004

Menyetujui,

Dekan Fakultas Sains & Teknologi



Prof. Dr. H. Arifuddin, M.Ag.
NIP. 19691205199303 1 001

HALAMAN PERSETUJUAN

Skripsi yang berjudul “**Pusat Equestrian Di Jeneponto Dengan Konsep Futuristik**”, yang disusun oleh Saudara Nahda Ulmia, NIM : 601.001.12.065, Mahasiswa Jurusan Teknik Arsitektur pada Fakultas Sains dan Teknologi Universitas Islam Negeri (UIN) Alauddin Makassar, telah diuji dan dipertahankan dalam sidang Munaqasyah yang diselenggarakan pada hari Selasa tanggal 07 November 2017 dinyatakan telah diterima sebagai salah satu syarat untuk memperoleh gelar Sarjana Arsitektur (S.Ars.) pada Jurusan Teknik Arsitektur dengan beberapa perbaikan.

Makassar, 07 November 2017

18 Safar 1439H

Dewan Penguji :

Ketua	: Dr. M. Thahir Maloko, M. Hi	(.....)
Sekretaris	: Zulkarnain S.T., M.T.	(.....)
Munaqisy I	: Marwati, S.T., M.T.	(.....)
Munaqisy II	: Irma Rahayu, S.T., M.T.	(.....)
Munaqisy III	: Dra. Susmihara, M.Pd	(.....)
Pembimbing I	: Dr. Wasilah, S.T., M.T.	(.....)
Pembimbing II	: Burhanuddin, S.T., M.T.	(.....)
Pelaksana	: Hapsah, S.T.	(.....)

Diketahui:

Dekan Fakultas Sains dan Teknologi

UIN Alauddin Makassar,



Prof. Dr. H. Arifuddin, M., Ag.

NIP. 19691205199303 1 001

KATA PENGANTAR



Assalamu Alaikum Warahmatullahi Wabarakatuh

Alhamdulillah Rabbil Alamin, segala puji syukur tiada hentinya penulis haturkan kehadiran Allah SWT yang Maha Pemberi Petunjuk, Anugerah dan Nikmat yang diberikan-Nya sehingga penulis dapat menyelesaikan skripsi ini yang berjudul “PUSAT EQUESTRIAN DI JENEPONTO DENGAN KONSEP FUTURISTIK”.

Allahumma Sholli A’la Sayyidina Muhammad, penulis curahkan kehadiran junjungan umat, pemberi syafa’at, penuntun jalan kebajikan, penerang di muka bumi ini, seorang manusia pilihan dan teladan kita Rasullullah SAW beserta keluarga, para sahabat dan pengikut Beliau hingga akhir zaman, Amin.

Penulis merasa sangat berhutang budi pada semua pihak atas kesuksesan dalam penyusunan skripsi ini, sehingga sewajarnya bila pada kesempatan ini penulis mengucapkan rasa terima kasih kepada pihak-pihak yang memberikan semangat dan bantuan, baik secara material maupun spiritual. Skripsi ini terwujud berkat uluran tangan dari insan-insan yang telah digerakkan hatinya oleh Sang Khaliq untuk memberikan dukungan, bantuan dan bimbingan bagi penulis. Oleh karena itu, penulis menghaturkan terima kasih dan rasa hormat yang tak terhingga dan istimewa kepada kedua orang tuaku, ayahanda H.Muh.Natsir dan Ibunda Hj.Dahlia atas segala doa dan pengorbanannya yang telah melahirkan, mengasuh, memelihara, mendidik dan membimbing penulis dengan penuh kasih sayang serta pengorbanan yang tak terhitung sejak dalam kandungan hingga dapat menyelesaikan studiku dan selalu memberikanku motivasi dan dorongan baik moril dan materil yang diberikan kepada penulis serta adikku Sunardi dan Sri Nadia Suci yang menjadi semangat kecil yang tidak pernah padam untuk menjadi manusia yang lebih baik.

Selanjutnya ucapan terima kasih dan penghargaan yang sedalam-dalamnya, penulis sampaikan kepada:

1. Rektor UIN Alauddin Makassar Prof. Dr. H. Musafir Pababbari, Msi beserta pembantu Rektor I, II, III atas segala fasilitas yang diberikan dalam menimba ilmu didalamnya.
2. Dekan Fakultas Sains dan Teknologi Prof. Dr. H. Arifuddin, M.Ag. beserta Pembantu Dekan I, II, III atas segala fasilitas yang diberikan kepada penulis.
3. Ketua jurusan Teknik Arsitektur Fakultas Sains dan Teknologi UIN Alauddin Makassar, Ibu St. Aisyah Rahman, S.,T, M.,T yang senantiasa memberikan dorongan, bimbingan dan nasehat penyusunan skripsi ini.
4. Ibu Dr. Wasilah, S.,T, M.,T, dan Bapak Burhanuddin, S.,T, M.,T, selaku Pembimbing I dan Pembimbing II, yang telah banyak meluangkan waktunya untuk membimbing dan mengarahkan penulis sehingga skripsi ini dapat terselesaikan.
5. Ibu Dra. Susmihara M.Si, Ibu Marwatih S.,T, M.,T, dan Ibu Mutmainnah S.,T, M.,T, selaku Penguji I, dan Penguji II yang meberikan kritikan dan masukan dalam proses penyelesaian skripsi ini.
6. Ibu Irma Rahayu S.,T, M.,T (Penguji III dan Kepala Studio XXI) dan Ibu Alfia S.,T, M.,T (Wakil Kepala Studio XXI) Selaku motivator buat saya yang tidak bosan-bosannya memberikan banyak dukungan dalam proses perkuliahan sampai dengan penyelesaian skripsi ini.
7. Teristimewa untuk kakek H.Jamaluddin dan Nenek Hj.Bungajai yang selalu memberikan semangat, motivasi, dan materil yang berlimpah serta keluarga besar yang meberikan dukungan kepada penulis.
8. Teristimewa kepada kakek Alm. Kuru dan Nenek Alm. Sana semoga diberi tempat yang baik disisinya dan keluarga besar memeberi banyak dorongan kepada penulis.
9. Bapak Drs. H lahabo dan Hj. St Nuraeni, S. Pd. Selaku motivator buat saya yang tidak bosan-bosannya memberikan banyak dukungan dalam proses perkuliahan sampai dengan penyelesaian skripsi ini.

10. Penulis menghanturkan banyak terima kasih kepada Om H. Sofyan dan tante H. Rosnia yang memberi banyak bantuan kepada penulis selama menyelesaikan study.
11. Buat Sahabat sekaligus saudaraku tersayang Firda Uhdani S.,E, Rini Astuti S,Pd, Irmawati Syam, M.d Kep., Sri Handriani S.Farm yang senantiasa mendoakan penulis dalam penyelesaian skripsi ini.
12. Rekan-rekan seperjuanganku (Ita, Wiji, Titin, Mala, Nunu, Anwar, dan rekan 03 yang tidak dapat dituliskan satu persatu) yang telah menorehkan kenangan, semoga rasa kebersamaan yang kita bina selama ini akan tetap terpatri dalam hati untuk bekal untuk memaknai kehidupan.
13. Rekan-rekan mahasiswa angkatan 2012 khususnya kelas C tanpa terkecuali atas kebersamaannya menjalani hari-hari perkuliahan, telah berbagi pengalaman dan keceriaan melewati masa perkuliahan semoga menjadi kenangan terindah yang tak terlupakan dan yang dicita-citakan dapat tercapai.

Penulis menyadari sepenuhnya bahwa skripsi ini jauh dari kesempurnaan. Oleh karena itu, dengan kerendahan hati, penulis menerima saran dan kritik yang sifatnya konstruktif dari berbagai pihak demi kesempurnaan skripsi ini.

Akhirnya hanya kepada Allah SWT, penulis memohon ridha dan magfirahnya, semoga segala dukungan serta bantuan semua pihak mendapat pahala yang berlipat ganda di Sisi Allah SWT, semoga karya ini dapat bermanfaat kepada para pembaca, Amin...

Wassalam.

Makassar, November 2017

Penulis

UNIVERSITAS ISLAM NEGERI ALAUDDIN MAKASSAR
FAKULTAS SAINS DAN TEKNOLOGI
JURUSAN TEKNIK ARSITEKTUR

PUSAT *EQUESTRIAN* DI JENEPONTO DENGAN KONSEP FUTURISTIK

Nahda Ulmia (60100112065)

Abstrak

Pusat *Equestrian* di Jeneponto merupakan kompleks kegiatan olahraga berkuda dimana didalamnya terdapat kegiatan tiga kegiatan berkuda yaitu olahraga, pelatihan dan rekreasi. Kegiatan utama olahraga dan pelatihan berkuda pacuan, polo, ketangkasan dan tunggai serasi. Sedangkan konsep perancangan bentuk bangunan pada pusat *equestrian* di Jeneponto dibuat berdasarkan pengolahan tapak yang diolah dengan metode dan material arsitektur futuristik. Arsitektur futuristik merupakan seni atau gaya bangunan yang dinamis dan energik serta bentuk yang mengarah pada masa depan dengan material yang maju di dukung oleh sistem teknologi masa depan.

Kata kunci : Pusat Equestrian; Jeneponto; Arsitektur Futuristik

UNIVERSITAS ISLAM NEGERI
ALAUDDIN
M A K A S S A R

ISLAMIC UNIVERSITY ALAUDDIN MAKASSAR
FACULTY OF SCIENCE AND TECHNOLOGY
ARCHITECTURAL TECHNIQUES

JENEPONTO EQUESTRIAN CENTER WITH FUTURIST CONCEPT

Nahda Ulmia (60100112065)

Abstract

The equestrian center of Jeneponto is a complex of equestrian activities where there are three equestrian activities: sport, training and recreation. The main activities of sports and equestrian training, polo, agility and related issues. While the concept of designing the building form at the Jeneponto Equestrian Center, based on tread treatment, is treated with futuristic architectural materials and methods. Futuristic architecture is a dynamic or energetic art or construction style and a future-oriented form with advanced materials supported by future technological systems.

Keywords : *Equestrian Center; Jeneponto; Futuristic architecture*

UNIVERSITAS ISLAM NEGERI
ALAUDDIN
M A K A S S A R

DAFTAR ISI

HALAMA JUDUL	i
KATA PENGANTAR	v
ABSTRAK	viii
DAFTAR ISI	x
DAFTAR GAMBAR	xv
DAFTAR TABEL	xx
BAB I PENDAHULUAN	1
A. LATAR BELAKANG	1
B. RUMUSAN MASALAH	8
C. TUJUAN DAN SASARAN PEMBAHASAN	8
D. LINGKUP DAN BATASAN MASALAH	8
E. METODE PEMBAHASAN	9
F. SISTEMATIKA PEMBAHASAN	10
BAB II STUDI LITERATUR	11
A. PENGERTIAN JUDUL	11
1. Arena berkuda atau <i>Equestrian</i>	11
2. Arsitektur futuristik.....	11
B. ARENA BERKUDA	12
1. Sejarah.....	12
2. Olah Raga Berkuda	14
a.Ketangkasan Berkuda (<i>Equestrian</i>).....	14
b.Polo Berkuda	23
3. Manfaat Berkuda.....	24
4. Tradisi Pacuan Kuda Di Kabupaten Jeneponto	26
C. KARAKTERISTIK KUDA	28
1. Jenis-jenis kuda.....	29
2. Fungsi kuda di Jeneponto.....	29
3. Pembuatan kandang dan perawatan	30
a.Fungsi Kandang.....	30
b.Tata letak kandang	31
c.Desain konstruksi kandang.....	31

d.Lantai kandang	32
e.Dinding dan pintu kandang	33
f.Atap kandang.....	33
g.Ventilasi kandang.....	34
h.Gudang	34
i.Peralatan kandang dan Perlengkapan kandang	34
4. Sanitasi.....	35
D. ARSITEKTUR FUTURISTIK	35
E. STUDI PRESEDEN	38
1. Arena Berkuda	38
a. <i>Dubai Luxury Racecourse 'Meydan'</i>	38
b. <i>Bali Equestrian center</i>	41
c. <i>Sha Tin Racecourse, hongkong</i>	46
2. Bangunan Dengan Konsep Arsitektur Futuristik.....	48
a. <i>Khan Shatyr Entertainment Centre</i>	48
b. <i>Nuragic & Contemporary Art Museum</i>	53
c. <i>Heydar Aliyev Centre, Baku, Azerbaijan</i>	57
F. RESUME STUDI PRESEDEN	58
G. HUBUNGAN FARIABEL JUDUL	60
BAB III TINJAUAN KHUSUS	62
A. Lokasi Perencanaan Pusat Equestrian Di Jeneponto	62
1. Gambaran Umum Kabupaten Jeneponto	62
2. Pemilihan Lokasi Perencanaan	64
a. Lokasi Pacuan Kuda Binamu	64
b. Lokasi Pacuan Kuda Bangkala	66
c. Kriteria Pemilihan Lokasi.....	68
3. Tapak atau Site.....	68
4. Kondisi Lingkungan Tapak.....	69
5. Tata Massa	71
B. Standard Olahraga Berkuda	71
1. Kategori Arena Berkuda	71
a. Arena Kompetisi.....	71
b. Arena Pelatihan	71

c. Arena Rekreasi.....	71
2. Kapasitas Arena	72
3. Tipe Arena Kompetisi.....	73
C. Program Kegiatan.....	75
1. Pengelompokkan Kegiatan	75
a. Kegiatan Olahraga.....	75
b. Kegiatan Non Olahraga	78
2. Luasa Tapak	79
3. Pelaku Kegiatan	80
4. Identitas Kegiatan	80
a. Kompetisi Berkuda.....	80
b. Pelatihan.....	82
c. Kegiatan Kuda	82
d. Rekreasi.....	82
e. Pengelolah.....	83
f. Parkir	83
D. Program Ruang.....	83
1. Standar Ruang.....	83
a. Ruang Utama	84
b. Ruang Pendukung	85
c. Mes Atlet	86
d. Kandang Kuda atau <i>stable</i>	87
e. Pelatihan	87
f. Pengelolah.....	88
2. Kebutuhan Ruang.....	89
3. Besaran Ruang	92
4. Jumlah Besaran Ruang.....	97
BAB IV PENDEKATAN DESAIN	98
A. KONSEP PERANCANGAN.....	98
1. Pengolahan Tapak.....	98
a. Lingkungan Luar Tapak.....	98
b. View Tapak.....	100
c. Iklim	102

d. Vegetasi.....	104
2. Sirkulasi	105
3. Tata Massa	107
4. Program Ruang	109
a. Bangunan A atau Bangunan utama	109
b. Bangunan B atau Kandang kuda/ <i>stable</i>	111
c. Bangunan C atau Ketangkasan Berkuda.....	111
d. Bangunan D atau Polo Berkuda.....	112
e. Bangunan E atau Area Pendukung	112
B. BENTUK, MATERIAL DAN STRUKTUR.....	113
1. Bentuk.....	113
a. Tata Ruang Luar	114
b. Tata Ruang Dalam.....	114
2. Material	115
3. Struktur Dan Konstruksi	117
C. SISTEM UTILITAS	118
1. Jaringan air bersih dan limbah	118
2. Jaringan listrik dan system komunikasi	119
3. System pembuangan sampah	120
4. System proteksi kebakaran	120
5. Jaringan penangkal petir	121
D. KONSEP APLIKASI ARSITEKTUR FUTURISTIK	121
1. Bentuk Bangunan.....	121
2. Fasade	122
3. Ramah Terhadap Lingkungan	124
4. Perkembangan Teknologi.....	124
BAB V TRANSPORMASI DESAIN	126
A. PENGOLAHAN TAPAK.....	126
1. Gagasan Awal	126
a. Kondisi awal	126
b. Desain awal.....	126
2. Gagasan Akhir	127
a. Desain akhir	127

B. TRANSFORMASI BENTUK	128
1. Bangunan Utama.....	128
2. Bangunan Pelatihan	129
3. Bangunan Stable atau Kandang Kuda.....	129
C. LAYOUT RUANG DALAM.....	130
1. Bangunan Utaman.....	130
2. Bangunan Pelatihan	131
3. Bangunan Stable atau Kandang Kuda.....	132
D. PEMANFAATAN LAHAN.....	132
E. SISTEM FASADE	133
F. STRUKTUR	135
1. Bangunan Utaman.....	135
2. Bangunan Pelatihan	135
3. Bangunan Stable atau Kandang Kuda.....	136
BAB VI APLIKASI DESAIN	137
A. DESAIN TAPAK	137
B. BENTUK.....	138
1. Bentuk Bangunan Utaman	138
2. Bentuk Bangunan Pelatihan.....	140
3. Bentuk Bangunan Stable atau Kandang Kuda	141
C. RUANG DALAM.....	142
1. Pola Ruang Dalam Bangunan Utaman	142
2. Bangunan Pelatihan	143
3. Bangunan Stable atau Kandang Kuda.....	144
D. STRUKTUR DAN MATERIAL.....	144
1. Bangunan Utaman.....	144
2. Bangunan Pelatihan	145
3. Bangunan Stable atau Kandang Kuda.....	145
DAFTAR PUSTAKA	146
DAFTAR LAMPIRAN	150

DAFTAR GAMBAR

Gambar 1.1 Perlombaan Pacuan Kuda Di Jeneponto.....	1
Gambar 2.1. Tunggai Serasi.....	15
Gambar 2.2. Jenis Rintangan Pada Lompat Rintangan.....	15
Gambar 2.3. Lompat Rintangan.....	16
Gambar 2.5. Lapangan untuk polo berkuda	18
Gambar 2.4. Jenis Rintangan Pada Lompat Rintangan.....	19
Gambar 2.6. Trilomba.....	19
Gambar 2.7. Lapangan untuk Trilomba atau <i>Hourse Racing</i>	21
Gambar 2.8. kategori <i>Endurance</i>	22
Gambar 2.9 Polo berkuda.....	23
Gambar 2.10. Lapangan untuk polo berkuda	24
Gambar 2.13. keunikan pacuan kuda jeneponto	26
Gambar 2.14. keunikan pacuan kuda jeneponto	27
Gambar 2.15. keadaan pacuan kuda Bunamu	28
Gambar 2.16. keadaan pacuan kuda Bangkala.....	28
Gambar 2.17, foto udara Dubai <i>Luxury Racecourse</i> 'Meydan'.....	39
Gambar 2.18, tampak bangunan Dubai <i>Luxury Racecourse</i> 'Meydan'.....	40
Gambar 2.19, tampak bangunan Dubai <i>Luxury Racecourse</i> 'Meydan'.....	40
Gambar 2.20, Dubai <i>Luxury Racecourse</i> 'Meydan'.....	40
Gambar 2.21, Dubai <i>Luxury Racecourse</i> 'Meydan'.....	40
Gambar 2.22, Bali <i>Equestrian Center</i>	41
Gambar 2.23 lapangan indoor.....	42
Gambar 2.24, Lapangan outdoor	43
Gambar 2.25, Perlengkapan berkuda	44
Gambar 2.26, a. Pelajaran manunggang berkuda, b. pelajaran mengenai kuda ..	45
Gambar 2.27, BEC kuda.....	45
Gambar 2.28, Restaurant	46
Gambar 2.29, Sha Tin <i>Rececourse</i>	46
Gambar 2.30, Sha Tin <i>Rececourse</i>	47
Gambar 2.31, Lintasan Sha Tin <i>Rececourse</i>	47
Gambar 2.32, Lintasan Sha Tin <i>Rececourse</i>	47

Gambar 2.33, tribun Sha Tin <i>Rececourse</i>	47
Gambar 2.34, Khan Shatyr <i>Entertainment Center</i>	48
Gambar 2.35, Tampak dan bagian dalam	48
Gambar 2.36, Bagian dalam bangunan	49
Gambar 2.37, Tampak Malam Bangunan.....	50
Gambar 2.38, Struktur Tripod.....	50
Gambar 2.40. Denah Bangunan	51
Gambar 2.41. Denah Bangunan	51
Gambar 2.42, Denah Bangunan.....	52
Gambar 2.43, Potongan	52
Gambar 2.44 Nuragic & <i>Contemporary Art Museum</i>	53
Gambar 2.45 tampak atas Nuragic & Contemporary Art Museum	54
Gambar 2.46 konsep Nuragic & Contemporary Art Museum	54
Gambar 2.47 rongga dalam Nuragic & Contemporary Art Museum	55
Gambar 2.48 sisi luar bangunan Nuragic & Contemporary Art Museum	56
Gambar 2.49 Site Plant dan Denah Lantai 1 Nuragic & Contemporary Art Museum	56
Gambar 2.50 Denah lantai 2, 3 dan 4 Nuragic & Contemporary Art Museum ...	56
Gambar 2.51, Heydar Aliyev Centre, Baku, Azerbaijan.....	57
Gambar 2.52, Heydar Aliyev Centre, Baku, Azerbaijan.....	57
Gambar 3.1, Peta Administrasi Kabupaten Jeneponto	62
Gambar 3.2, Peta Struktur Ruang Wilayah Kabupaten Jeneponto	64
Gambar 3.3, Lokasi Pacuan Kuda Bangkala.....	64
Gambar 3.4, Peta Ruang Wilayah Kabupaten Jeneponto	65
Gambar 3.5, Peta Struktur Ruang Wilayah Kabupaten Jeneponto	66
Gambar 3.6, Sirkulasi Menuju Pacuan Kuda Bangkala	67
Gambar 3.7, Perubahan Luas Lokasi Pacuan Kuda Bangkala	68
Gambar 3.8, kondisi luar Lokasi Pacuan Kuda Binamu	69
Gambar 3.9, kondisi dalam Lokasi Pacuan Kuda Bangkala.....	70
Gambar 3.10, Akses menuju Pacuan Kuda Bangkala	70
Gambar 4.1, Lingkungan Luar Tapak	98
Gambar 4.2, Kebisingan	99

Gambar 4.3, View dari luar tapak.....	100
Gambar 4.4, View dari dalam tapak.....	101
Gambar 4.5, Iklim sekitar tapak.....	102
Gambar 4.6, arah angin pada tapak.	103
Gambar 4.7, Vegetasi dalam tapak.....	104
Gambar 4.8, Sirkulasi Luar Tapak	105
Gambar 4.9, Sirkulasi dalam tapak.....	106
Gambar 4.10, Zoning Lokasi	107
Gambar 4.11, Tata Massa dalam kawasan.	108
Gambar 4.12, Pola Ruang Stadion Pacuan Kuda.....	110
Gambar 4.13, Pola Ruang Stadion Pacuan Kuda.....	110
Gambar 4.14, Pola Ruang Stadion Pacuan Kuda.....	111
Gambar 4.15, Pola Ruang Kandang Kuda.....	111
Gambar 4.16, Pola Ruang Bangunan C atau Ketangkasan Berkuda	111
Gambar 4.17, Pola Ruang Bangunan D atau Polo Berkuda	112
Gambar 4.18, Pola Ruang Bangunan B atau area pendukung.....	112
Gambar 4.19, Bentuk Bangunan.....	113
Gambar 4.20, Bentuk Bangunan.....	113
Gambar 4.21, Tata Ruang Luar Kawasan.....	114
Gambar 4.22, Tata Ruang Dalam Bangunan.....	114
Gambar 4.23, Tata Ruang Dalam Bangunan.....	115
Gambar 4.24, Material Taman.....	116
Gambar 4.25, Tata Ruang Dalam Bangunan.....	116
Gambar 4.26, Tata Ruang Dalam Bangunan.....	117
Gambar 4.27, Struktur dan Konstruksi.	117
Gambar 4.28, System air bersih dan air kotor.....	118
Gambar 4.29, System air kotor kuda.....	118
Gambar 4.30, System jaringan listrik.....	119
Gambar 4.31, Jaringan komunikasi.....	119
Gambar 4.32, System pembuangan sampah.....	120
Gambar 4.33, System Proteksi Kebakaran.	120
Gambar 4.34, System Penangkal Petir.....	121

Gambar 4.35, Bentuk Bangunan.....	122
Gambar 4.36, Modul Fasade bangunan atau double Fasade.	122
Gambar 4.37, Tata Letak Fasade diluar bangunan atau double Fasade.	123
Gambar 4.38, Penerapan Kaca Pintar.	123
Gambar 4.40, Kotoran kuda jadi gas.....	124
Gambar 4.41, Tata Letak Solar Panel.	125
Gambar 4.42, System Fasade.....	125
Gambar 5.1, Kondisi awal lokasi.....	126
Gambar 5.2, Desain Awal	126
Gambar 5.3, Desain akhir.....	127
Gambar 5.4, Posisi Bangunan dalam Site.....	128
Gambar 5.5, bentuk bangunan utama.....	128
Gambar 5.6, bentuk bangunan pelatihan	129
Gambar 5.7, bentuk bangunan stable atau kandang kuda.....	129
Gambar 5.8, denah lantai 1 bangunan utama	130
Gambar 5.9, denah lantai 2 bangunan utama	130
Gambar 5.10, denah lantai 3 bangunan utama	130
Gambar 5.11, top ploor bangunan utama.....	131
Gambar 5.12, denah lantai 1 bangunan pelatihan.....	131
Gambar 5.13, denah lantai 2 bangunan pelatihan.....	131
Gambar 5.14, bangunan stable atau kandang kuda.....	132
Gambar 5.15, Fasade bangunan.....	133
Gambar 5.16, bukaan Fasade bangunan	134
Gambar 5.17, detail Fasade bangunan	134
Gambar 5.18, bangunan stable atau kandang kuda.....	135
Gambar 5.17, bangunan stable atau kandang kuda.....	135
Gambar 5.17, bangunan stable atau kandang kuda.....	136
Gambar 5.18, detail spaceframe	136
Gambar 6.1, site plan kawasan	137
Gambar 6.2, Sirkulasi site plan kawasan	137
Gambar 6.3, bangunan utama	138
Gambar 6.4, foto maket bangunan utama.....	139

Gambar 6.5, bangunan pelatihan	141
Gambar 6.6, foto maket bangunan pelatihan.....	142
Gambar 6.7, bangunan <i>stable</i> atau kandang kuda	142
Gambar 6.8, foto maket bangunan <i>stable</i> atau kandang kuda.....	142
Gambar 6.9, denah lantai 1 bangunan utama	143
Gambar 6.10, denah lantai 2 bangunan utama	143
Gambar 6.11, denah lantai 3 bangunan utama	143
Gambar 6.12, top ploor bangunan utama.....	144
Gambar 6.13, denah lantai 1 bangunan pelatihan.....	144
Gambar 6.14, denah lantai 2 bangunan pelatihan.....	145
Gambar 6.15, bangunan <i>stable</i> atau kandang kuda.....	145
Gambar 6.16, struktur dan material bangunan utama.....	144
Gambar 6.17, struktur dan material bangunan pelatihan	145
Gambar 6.15, struktur dan material bangunan <i>stable</i> atau kandang kuda	145

DAFTAR TABEL

Tabel 1.1 populasi ternak menurut Kabupaten/Kota di Sulawesi Selatan (ekor) 2014	2
Tabel 2.1 Resume Studi Presedent Bangunan Arena Berkuda di Dunia.....	58
Tabel 2.2 Resume Studi Presedent Bangunan Konsep Futuristik di Dunia.....	59
Tabel 3.1 Kapasitas Penonton Gedung Olahraga	72
Table 3.2, Perhitungan Kapasitas Penonton Bangunan A	73
Table 3.3, Perhitungan Kapasitas Penonton Bangunan B.....	73
Table 3.4, Perhitungan Kapasitas Penonton Bangunan B.....	73
Table 3.5, Perhitungan Atlit dan kuda pada pacuan kuda.....	81
Tabel 3.6 Total perkiraan luas lahan yang dibutuhkan pada Pusat Equestrian di Jeneponto dengan Konsep Futuristik	79
Table 3.7, Perhitungan Kapasitas Pelatihan berkuda dewasa.....	82
Table 3.8, Perhitungan Kapasitas Pelatihan berkuda anak-anak.....	82
Table 3.9 Kebutuhan Ruang Pada Ruang Utama Bangunan	84
Table 3.10 Kebutuhan Ruang Pada PendukungUtama Bangunan	85
Table 3.11 Kebutuhan Ruang Pada Mes Atlet	86
Table 3.12 Kebutuhan Ruang Pada Kandang Kuda	87
Table 3.13 Kebutuhan Ruang Pada area Pelatihan	87
Table 3.14 Kebutuhan Ruang Pada Ruang Pengelolah.....	88
Table 3.15 Besaran Ruang Pada Ruang Publik Bangunan A	92
Table 3.16 Besaran Ruang Pada Ruang Semi-Publik Bangunan A.....	93
Table 3.17 Besaran Ruang Pada Ruang Private Bangunan A	93
Table 3.18 Besaran Ruang Pada Ruang Servis Bangunan A	94
Table 3.19 Besaran Ruang Pada Ruang Bangunan B.....	94
Table 3.20 Besaran Ruang Pada Ruang Bangunan C.....	95
Table 3.21 Besaran Ruang Pada Ruang Bangunan D	95
Table 3.22 Besaran Ruang Pada Ruang Bangunan E.....	96
Table 3.23 Besaran Ruang Pada Ruang Area Pendukung	96
Table 3.24 Jumlah Besaran Ruang Pada Area Terbangun.....	97
Table 3.25 Jumlah Besaran Ruang Pada Area Terbangun.....	97
Tabel 5.1 Perbandingan luas lahan terbangun awal dan hasil desain	132
Tabel 5.2 Perbandingan luas ruang terbangun fisik awal dan hasil desain	132

BAB I PENDAHULUAN

A. LATAR BELAKANG

Kabupaten Jeneponto merupakan salah satu kabupaten dari Provinsi Sulawesi Selatan yang terkenal dengan hasil pertanian dan garam yang melimpah, juga terdapat budaya dan tradisi yang kental. Beberapa ciri khas daerah dengan kuda sebagai poin utama seperti makanan khas gantala, transportasi dokar, membajak sawah dan perkebunan, dan tradisi lomba pacuan kuda.

Jeneponto yang dikenal dengan nama “Bumi Turatea” ini sangat familiar dengan julukan kota “KUDA”. Sejak jaman dulu dan hingga saat ini kuda Jeneponto memang terkenal. Jika Anda telah masuk ke pusat Kabupaten Jeneponto, yakni di Bontosunggu maka lambang yang anda akan lihat adalah sebuah patung kuda dan bahkan diangkat sebagai simbol kota tersebut. Sejak pintu masuk hingga batas kabupaten, kita akan mudah menjumpai kuda-kuda yang digembalakan secara liar di beberapa tanah lapang. (<http://jenepontoku.blogspot.co.id>, 3 Maret 2016)

Budaya pacuan kuda perlu di kembangkan dan dilestarikan, karena dengan adanya kegiatan seperti ini tentunya dapat menumbuhkan semangat masyarakat dalam beternak kuda. Menjaga simbol budaya warga Jeneponto dan tentunya menjadi kegiatan yang menumbuhkan rasa kesatuan orang Turatea (<http://jenepontoku.blogspot.co.id>, 3 Maret 2016).



Gambar 1.1 Perlombaan Pacuan Kuda Di Jeneponto
Sumber: jenepontowisata.blogspot.com, diakses tanggal 3 maret 2016

Kegiatan pacuan kuda di laksanakan dua kali seminggu dengan hari yang telah di tetapkan, yakni pada Hari Minggu dan Hari Rabu, adapun jenis kuda yang diperlombakan yaitu jenis kuda lokal. Dalam hal ini peserta pacuan kuda bukan hanya dari dalam Kabupaten Jeneponto tetapi dari beberapa daerah di Sulawesi Selatan yang datang menguji kuda yang akan di pertandingkan di tingkat nasional. (<http://gosulsel.com/news>, 24 Februari 2016).

Hasil data dalam buku Sulawesi Selatan Dalam Angka 2015 yang merupakan terbitan dari Badan Pusat Statistik Provinsi Sulawesi Selatan tentang populasi ternak menurut Kabupaten/Kota di Sulawesi Selatan (ekor) 2014 yang menyatakan Kabupaten Jeneponto merupakan daerah dengan populasi ternak kuda tertinggi di dibandingkan dengan daerah lain di Sulawesi Selatan.

Tabel 1.1 populasi ternak menurut Kabupaten/Kota di Sulawesi Selatan (ekor) 2014

Kabupaten/Kota Regency/City	Sapi Perah <i>Dairy cow</i>	Sapi Potong <i>Cattle</i>	Kerbau <i>Buffalo</i>	Kuda <i>Horse</i>	Kambing <i>Goat</i>	Domba <i>Sheep</i>	Babi <i>Pig</i>
(1)	(2)	(3)	(4)	(5)	(6)	(7)	(8)
01 Kep. Selayar	1	15.994	4.514	3.678	80.155	26	-
02 Bulukumba	5	65.446	1.548	26.834	31.730	-	-
03 Bantaeng	28	24.863	194	12.966	25.113	-	-
04 Jeneponto	-	27.817	3.597	72.073	153.297	570	-
05 Takalar	-	38.410	3.271	819	39.864	-	-
06 Gowa	77	104.180	1.537	8.880	14.137	-	11.285
07 Sinjai	182	992.355	1.202	2.283	19.442	-	-
08 Maros	2	325.423	3.955	9.872	24.129	-	-
09 Pangkep	-	72.869	2.950	5.898	26.357	-	934
10 Barru	-	45.981	3.183	9.984	36.279	-	-
11 Bone	-	65.645	834	3.261	4.599	-	-
12 Soppeng	-	36.310	105	6.860	19.555	-	-
13 Wajo	-	89.858	5.949	3.563	15.111	-	338
14 Sidrap	-	49.960	2.711	630	11.893	-	-
15 Pinrang	24	24.048	2.939	2.972	30.137	-	6.168
16 Enrekang	1.145	46.288	3.167	386	54.961	-	-
17 Luwu	-	6.659	25.419	4.414	7.339	-	279.236
18 Tana Toraja	-	3.022	496	2	2.244	-	2.173
22 Luwu Urata	-	18.133	5.754	942	23.450	-	7.735
25 Luwu Timur	-	24.852	13.323	1.614	9.832	-	32.499
26 Toraja Utara	-	13.740	1.041	1	9.673	-	15.180
71 Makassar	-	3.219	386	60	8.329	-	-
72 Pare Pare	-	4.713	25	22	2.079	-	-
73 Palopo	-	352	20.582	63	403	-	298.895
Sulawesi Selatan	1.464	2.100.137	108.679	178.077	650.077	596	654.443

Sumber ; Sulawesi Selatan Dalam Angka / Sulawesi Selatan In Figure 2015 hal. 126

Table di atas menunjukkan jeneponto merupakan kabupaten di Sulawesi Selatan dengan tingkat populasi ternak kuda terbanyak yaitu 43.33 % dari keseluruhan jumlah total populasi ternak kuda di Provinsi Sulawesi Selatan.

Kuda-kuda di Kabupaten Jeneponto kebanyakan digunakan sebagai ternak sekaligus untuk membantu masyarakat dalam pertanian seperti membajak kebun dan sawah. Selain itu daging kuda juga dijadikan sebagai bagian makanan yang menjadi salah satu makanan khas Kabupaten Jeneponto. Tak hanya itu kuda juga digunakan untuk transportasi masyarakat salah satunya dokar. Kuda ternak ada pula yang dijadikan sebagai kuda pacu tergantung pada kualitas dan postur tubuh kuda.

Hadirnya lapangan pacuan kuda ataupun kegiatan-kegiatan yang dilaksanakan dengan alat utama menggunakan kuda memberikan efek yang baik dalam bidang perekonomian di Jeneponto. Karena memacu para peternak kuda dalam meningkatkan kualitas ternaknya. Selain itu dapat meningkatkan ekonomi para pedagang kuda di Jeneponto Butta Turatea. (jenepontowisata.blogspot.com, 3 Maret 2016)

Dalam Alquran terdapat surah Al-Adiyat yang berarti kuda-kuda yang berlari kencang dalam ayat 1 – 5. Maka tersebutlah dalam ayat yang pertama bagaimana keistimewaan kuda itu. Seperti Q.s. Al-Adiyat/100 : 1-5 :

وَالْعَدِيَّتِ ضَبَّحًا ١ فَالْمُورِيَّتِ قَدْحًا ٢ فَالْمُغِيرَتِ صُبْحًا ٣ فَانْتَرْنَ بِهٖ نَفْعًا ٤
فَوْسَطْنَ بِهٖ جَمْعًا ٥

Terjemahnya:

1. "Demi yang berlari kencang terengah-engah."
2. "Yang memancarkan api."
3. "Yang menyerang di waktu subuh."
4. "Yang membangkitkan padanya debu-duli."
5. "Yang menyerbu ke tengah kumpulan (musuh)."

(Q.s. Al-Adiyat/100 : 1-5)

Dalam tafsir Al Azhar menerangkan ayat al-Aadiyaat. Maka tersebutlah dalam ayat yang pertama bagaimana keistimewaan kuda itu: (ayat 1). Dalam penyerbuan mengejar musuh yang hebat dahsyat itu kelihatanlah bagaimana pentingnya kendaraan atau angkatan berkuda (Cavalerie). Kuda itu dipacu dengan penuh semangat oleh yang mengendarainya, sehingga dia berlari kencang sampai mendua, artinya sudah sama derap kedua kaki muka dan kedua kaki belakang, bukan lagi menderap. Sehingga berpadulah semangat yang mengendarai dengan semangat kuda itu sendiri; kedengaran dari sangat kencang dan jauh larinya, nafasnya jadi terengah, namun dia tidak menyatakan payah, bahkan masih mau dihalau lagi. (ayat 2). Dalam lari yang sangat kencang itu, terutama di waktu dinihari kelihatanlah memancar api dari ladamnya ketika ladam itu terantuk batu. (ayat 3). Yaitu di waktu musuh sedang lengah atau lalai atau mengantuk, sehingga angkatan perang itu datang saja dengan tiba-tiba laksana dijatuhkan dari langit. (ayat 4). Biasanya di waktu Subuh, embun masih membasahi bumi. Barulah embun itu akan hilang setelah matahari naik. Tetapi oleh karena hebat penyerangan angkatan perang berkuda itu, karena kencang lari kuda-kudanya, yang menerbitkan cetusan api karena pergeseran ladamnya dengan batu, debu-duli naiklah ke udara. Sehingga berkabutlah tempat itu, tidak ada yang kelihatan lagi, menyebabkan orang yang diserang kebingungan. (ayat 5). Yaitu kumpulan musuh. (<http://tafsir.cahcepu.com/alaadiyaat/al-aadiyaat-1-5/>, 10 Maret 2016).

Q.s. Al-Adiyat/100 : 1-5 menggambarkan sebagaimana keistimewaan kuda-kuda perang yang berlari kencang dalam peperangan. Kuda-kuda tersebut berlari terengah-engah menyerbu kedalam kumpulan musuh, tidak mengenal waktu, tergantung penunggangnya.

Perkembangannya berkuda bukan hanya untuk keperluan perang tetapi dilakukan sebagai bagian dalam olahraga, Sebagaimana Nabi Muhammad SAW yang menganjurkan tiga olahraga dalam islam yaitu berenang, memanah dan berkuda.

Hadis Nabi Muhammad SAW riwayat AHMAD – 16699 tentang berkuda dan memanah, yaitu:

يَدْخُلُ بِالسَّهْمِ الْوَاحِدِ ثَلَاثَةَ نَفَرٍ الْجَنَّةَ صَاحِبُهُ الَّذِي يَحْتَسِبُ فِي صَنْعَتِهِ الْخَيْرَ
وَالَّذِي يُجَهِّزُ بِهِ فِي سَبِيلِ اللَّهِ وَالَّذِي يَرْمِي بِهِ فِي سَبِيلِ اللَّهِ وَقَالَ ارْمُوا وَارْكَبُوا
وَإِنْ تَرَمُّوا خَيْرٌ مِنْ أَنْ تَرْكَبُوا

Artinya:

“Sesungguhnya Allah ‘azza wajalla akan memasukkan tiga orang ke dalam surga lantaran satu anak panah; orang yang saat membuatnya mengharapkan kebaikan, orang yang menyiapkannya di jalan Allah serta orang yang memanahkannya di jalan Allah.” Beliau bersabda: “Berlatihlah memanah dan berkuda. Dan jika kalian memilih memanah maka hal itu lebih baik daripada berkuda.”

Selain tradisi masyarakat pacuan kuda sudah masuk sebagai kegiatan olahraga dunia. Seperti Selama ini ECI-PORDASI telah mengikuti beberapa kegiatan kompetisi, baik yang internasional maupun tingkat nasional. Di internasional turut terjun dalam Asian Games, SEA Games, ASEAN, FEI World Challenge dan sebagainya. Sedang tingkat nasional turut serta dalam Pekan Olahraga Nasional (PON). (<https://elvanenda.wordpress.com>. 10 Maret 2016)

Di Indonesia, pacuan kuda saat ini menjadi salah satu bagian dari cabang olahraga yang diperlombakan di PON (Pekan Olahraga Nasional). Di Asia beberapa pusat pacuan kuda yang penting adalah di Hong Kong, Makau, dan Malaysia (Wikipedia, 9 Maret 2016).

Untuk mewadahi kegiatan olahraga berkuda dibutuhkan bangunan dengan fasilitas yang fleksibilitas, inovatif dan mengikuti perkembangan terkini. Bangunan untuk olahraga berkuda merupakan bangunan dengan skala besar dan mempunyai tuntutan dan persyaratan tersendiri yang mengikuti perkembangan olahraga berkuda sendiri.

Seiring dengan perkembangan kegemaran berkuda diperlukan desain yang dapat mewadahi imajinasi manusia dengan menciptakan desain yang simple, dinamis yang mengarah ke masa depan. Maka arena berkuda ini di hubungkan dengan arsitektur futuristik. Arsitektur Futuristik adalah suatu gaya dalam bidang arsitektur yang mengusung tema dengan gaya masa

depan atau dalam kata lain menggambarkan desain 10 tahun kedepan. (<http://gooddesignforgoodlife.blogspot.co.id>, 3 Maret 2016)

Arsitektur futuristik adalah suatu gaya dalam bidang arsitektur yang mengusung tema dengan gaya masa depan atau dalam kata lain menggambarkan desain 10 tahun kedepan ciri-ciri nya yaitu bentuk tajam (bersudut), bentuk dinamis, kontras, kuat dan menggunakan material yang fungsional ([http://gooddesignforgoodlife.blogspot.co.id /2009/11/arsitektur-futuristik.html](http://gooddesignforgoodlife.blogspot.co.id/2009/11/arsitektur-futuristik.html), 19 Mei 2016)

Dalam arsitektur futuristik, penggunaan unsur-unsur ekspresi sangat ditonjolkan, dengan gerakan-gerakan dinamis dan bisa dibilang hampir tidak tergantung dengan langgam-langgam tertentu dimana desain bebas mengambil bentukan apapun selagi dalam konteks pemikiran tentang masa depan. Bentukan yang dihasilkan mungkin benderung mengejutkan maupun bisa dianggap aneh dan tidak pada tempatnya dan itu biasa dalam anggapan masyarakat, sama halnya dengan bentukan bangunan masa sekarang yang pasti dianggap aneh oleh masyarakat dimasa lalu (Siregar, 2007, hal 30).

Dalam Alquran terdapat surah At-taubah ayat 110 tentang tujuan membangun bangunan. *Q.S. At-taubah/11: 110*:

لَا يَزَالُ بُنْيَانُهُمُ الَّذِي بَنَوْا رِيبَةً فِي قُلُوبِهِمْ إِلَّا أَنْ تَقَطَّعَ قُلُوبُهُمْ وَاللَّهُ عَلِيمٌ حَكِيمٌ ۝ ١١٠

Terjemahnya:

Bangunan-bangunan yang mereka dirikan itu senantiasa menjadi pangkal keraguan dalam hati mereka, kecuali bila hati mereka itu telah hancur. Dan Allah Maha Mengetahui lagi Maha Bijaksana (Q.S. At-taubah/11: 110)

Tafsir Quraish shihab menjelaskan penggalan Q.S. At-Taubah ayat 110 bahwa bangunan yang didirikan oleh orang-orang munafik ini akan selalu menjadi sumber kegoncangan dan ketakutan dalam hati mereka. Hal ini tidak akan selesai sampai hati mereka tercabik-cabik dengan penyesalan dan tobat atau dengan kematian. Allah Maha Mengetahui segala sesuatu dan Mahabijaksana dalam melakukan sesuatu dan dalam memberikan ganjaran.

Dalam Q.S. At-taubah/11 :110 mengarah kepada aspek psikis yang terjadi sekarang. Ayat ini menjelaskan tentang mereka yang mendirikan bangunan tanpa memikirkan lingkungan sekitarnya sehingga mereka merasa ragu dan was-was dikarenakan dampak yang terjadi karena ulah mereka sendiri. Fenomena yang terjadi sekarang adalah pembangunan yang terlalu mementingkan keuntungan semata tanpa memikirkan dampak yang akan terjadi. Oleh karena itu kita harus lebih berpikir kedepan dengan keadaan lingkungan sekitar kita. Sehingga kenyamanan alam dapat dirasakan 100 bahkan sampai 1000 tahun yang akan datang insyaallah. (<https://arsitekturberkelanjutan.wordpress.com/2010/03/18/konsep-arsitektur-berdasarkan-al-qur%E2%80%99an-2/> di akses tanggal 25 agustus 2016).

Q.s. At-Taubah/11 : 110 menjelaskan bagaimana manusia dalam membangun bangunan bukan atas dasar keperluan sendiri tetapi tetap mempertimbangkan dampak terhadap lingkungan sekitar. Terdapat seruan siksaan terhadap manusia yang memanfaatkan lingkungan tanpa mempertimbangkan kerusakan lingkungan yang diakibatkan. Merancang sebuah bangunan diperlukan pertimbangan dalam memanfaatkan kondisi alam dan menciptakan bangunan yang ramah lingkungan dan mempertimbangkan kondisi masa depan lingkungan dan bangunan.

Selain itu hal utama yang menjadi masalah adalah kurangnya fasilitas yang memadai kegiatan Pacuan Kuda ini. Pacuan kuda Bangkala di Jeneponto memprihatinkan dengan kondisinya tidak terawat dengan fasilitas yang minim. Terdapat lintasan pacuan kuda dengan pengaman kayu disepanjang lintasan. Lintasan pacuan kuda terdapat lubang yang jika hujan membuat genangan air. Tdk adanya tribun untuk penonton hanya terdapat hamparan rumput hijau.

Berdasarkan RTRW Kabupaten Jeneponto tahun 2010 - 2030 bahwa Pacuan Kuda Bangkala merupakan kawasan peruntukan pariwisata buatan dalam bagian kedua kawasan lindung pada paragraf 7 di peruntukkan sebagai kawasan pariwisata buatan.

Dengan dasar kebutuhan fasilitas olahraga berkuda dan pelestarian budaya lokal Kabupaten Jeneponto akan adanya sarana dan Prasarana untuk *equestrian center* di Kabupaten Jeneponto dengan konsep Futuristik, maka kami melakukan penelitian dengan mengidentifikasi dari aspek arsitektur, kondisi dan fungsinya.

B. RUMUSAN MASALAH

Berdasarkan latar belakang masalah yang di uraikan di atas kita dapat merumuskan pokok masalah yaitu arena berkuda. Adapun rumusan masalah dalam tulisan ini, yaitu Bagaimana menyusun acuan perncangan arena berkuda dengan konsep arsitektur futuristik di Kabupaten Jeneponto,

C. TUJUAN DAN SASARAN PEMBAHASAN

1. Tujuan Pembahasan

Menyusun konseptual dari aktivitas dan fungsi arena berkuda dengan konsep arsitektur futuristik sebagai ciri khas local wisdom daerah dengan kuda menjadi alat utama yang dapat di aplikasikan dalam bentuk desain.

2. Sasaran Pembahasan

Mendapatkan konsep rancangan dengan mengkombinasikan ciri khas daerah tanpa mengurangi kriteria dan karakteristik bangunan, serta potensi pada lahan dengan pertimbangan aspek arsitektural pada kawasan arena berkuda yang menerapkan konsep arsitektur futuristik, yaitu:

- a. Konsepsi pengolahan tapak
- b. Pengolahan bentuk
- c. Kebutuhan ruang
- d. Struktur dan konstruksi

D. LINGKUP DAN BATASAN MASALAH

1. Lingkup pembahasan yaitu menciptakan fasilitas arena berkuda sebagai tempat pelestarian simbol budaya daerah dengan kuda sebagai alat utama dengan berbasis rekreasi dengan berkuda sebagai kegiatan utama, seperti

equestrian, polo berkuda, gymkhana berkuda, tunggai serasi, lompat rintangan, trilomba, dan endurance. Serta fasilitas penunjang seperti pelatihan dan pendidikan berkuda.

2. Batasan masalah yaitu menyangkut semua aspek arsitektural yang berkaitan dengan :
 - a. Pengolahan lahan seperti situasi dan potensi lokasi tapak bangunan yang dapat menjadi daya tarik dalam merancang site yang tepat.
 - b. Menentukan struktural, sarana dan prasarana yang berkaitan dengan perancangan yang memenuhi kebutuhan ruang dan besaran ruang dalam melengkapi fasilitas yang sesuai dengan tata letak atau susunan unit dalam kompleks bangunan.
 - c. Konsep bangunan mengerah pada arsitektur futuristik yang menekankan pada arsitektur yang di desain dengan bentuk yang berorientasi masa depan dengan penggunaan struktur yang sesuai dengan bentuk dan fungsi.

E. METODE PEMBAHASAN

Untuk memperoleh data dan informasi yang dibutuhkan dalam studi ini dilakukan melalui:

1. Mengumpulkan data dengan Studi pustaka dan mempelajari literatur dari berbagai sumber yang terkait dengan fasilitas aktifitas yang berkaitan dengan arena berkuda serta arsitektur futuristik.
2. Study Preseden terkait dengan bangunan yang sudah ada mengenai Arena Berkuda serta bangunan yang menerapkan arsitektur futuristik.
3. Survey lapangan terkait dengan lokasi.
4. Menyimpulkan data dalam bentuk konsep desain pada *Equestrian Cente*.
5. Aplikasi desain.

F. SISTEMATIKA PEMBAHASAN

Dalam menyusun laporan perancangan ini penulis akan menguraikan secara garis besar sistematika penulisan yang dilakukan, menjadi empat bab pokok bahasan, diantaranya yaitu:

BAB I PENDAHULUAN

Penjelasan umum mengenai permasalahan yang dibahas diantaranya meliputi: latar belakang, rumusan masalah, tujuan dan sasaran, fungsi dan peran, lingkup pembahasan, metode pembahasan dan sistematikan pembahasan.

BAB II TINJAUAN PUSTAKA

Bab ini mencakup tinjauan pustaka pembahasan mendalam tentang arena berkuda dan arsitektur futuristik.

BAB III TINJAUAN KHUSUS

Bab ini menerangkan gambaran arena berkuda yang berkaitan dengan lokasi dan potensinya beserta konsep bangunan berupa pemilihan lokasi, sirkulasi, kegiatan fungsional, organisasi ruang dan kebutuhan ruang dengan menerapkan arsitektur futuristik.

BAB IV KONSEP DESAIN

Bab ini merupakan hasil dari penelitian dengan mengidentifikasi dari aspek arsitektur, kondisi dan fungsinya sehingga menghasilkan konsep desain perancangan bangunan yang ditranformasikan kedalam bentuk fisik.

BAB V TRANSFORMASI DESAIN

Bab ini merupakan penerapan konsep kedalam rancangan berupa transformasi desain yang terdiri dari pengplahan tapak, transformasi bentuk, layout ruang dalam, pemanfaatan lahan, sistem fasade, dan struktur.

BAB VI APLIKASI DESAIN

Bab ini merupakan hasil akhir perancangan dalam bentuk desain berupa desain tapak, bentuk, ruang dalam, struktur dan maretial.

BAB II STUDI LITERATUR

A. PENGERTIAN JUDUL

1. Arena berkuda atau *Equestrian*

Berdasarkan Kamus Besar Bahasa Indonesia, arena merupakan bidang yang menjadi tempat bersaing, berjuang, dan sebagainya. Definisi menurut kamus bahasa resmi Bahasa Indonesia definisi dari Berkuda adalah mempunyai kuda atau menunggang kuda (<http://artikata.com>, 5 Mei 2016). Pacuan kuda adalah olah raga berkuda yang sudah ada sejak berabad-abad yang lalu. Kuda dilatih untuk berpacu menuju garis akhir (*finish*) melawan peserta lain (Wikipedia, 5 Mei 2016).

Equestrian atau berkuda adalah suatu olahraga yang menuntut suatu variabel tertentu antara lain keterampilan, kebugaran fisik dan penerapan teknik-teknik berkuda, walaupun barangkali tidak terlalu di tekankan kepada atlit (Churchild, 1993). Atlit dibina berdasarkan minatnya, keterampilan dan kesungguhannya, sementara kuda dikembangkan melalui pemasukan kuda dari luar negeri atau ditenakkan di dalam negeri (Soekotjo, 2005). (<http://duniakuda.blogspot.co.id>, di akses tanggal 5 Mei 2016)

Jadi *equestrian* atau arena berkuda adalah tempat berlangsungnya kegiatan olahraga berkuda yang memacu antara kuda dan atlitnya atau penunggang.

2. Arsitektur futuristik

Berdasarkan kamus besar indonesia, arsitektur adalah seni dan ilmu dalam merancang bangunan serta membuat konstruksi bangunan, serta metode dan gaya merancang suatu konstruksi bangunan. Futuristik mempunyai arti yang bersifat mengarah atau menuju masa depan.

Ilmu arsitektur adalah ilmu yang menyangkut bentuk fisik ruang buatan sebagai tempat (*place*) bagi manusia yang berhubungan dengan segala kompleksitas kebutuhan kehidupannya, baik individu maupun

komunal. Bentuk ruang fisik buatan tersebut dapat berupa bangunan individu maupun lingkungan terbangun yang mewadahi manusia baik individu maupun komunal yang berada dalam lingkungan alam. (Hesti Mulyandari, 2010, hal. 15)

Defenisi Arsitektur, menurut James C. Snyder - Anthony J. Caianese dalam buku 'Pengantar Arsitektur' adalah lingkungan binaan yang mempunyai bermacam-macam kegunaan melindungi manusia dan kegiatannya serta harta miliknya dari elemen-elemen dari musuh dan dari kekuatan-kekuatannya adikodrati, raembuat tempat, menciptakan suatu kawasan yang aman.

Defenisi futuristik menurut haines (1950) dan Chiara dkk (1980) Arsitektur futuristik mengandung nilai-nilai dinamis, estetis, dan inovatif terutama dari segi teknologi yang dipakai (canggih dan ramah lingkungan) yang mengadopsi bentuk-bentuk bebas yang tidak terkait oleh bentuk-bentuk tertentu. (Syalam Haryadi dkk, Pekan Baru Compeption Center Dengan Penekanan bangunan futuristik. Hal 4)

Arsitektur futuristik menurut Siregar Argentino dalam tulisan "*Medan Beach Amusement Part*" adalah seni/gaya bangunan atau suatu lingkungan binaan yang di dalam perencanaan dan perancangannya tidak berdasarkan oleh sesuatu yang terkait dengan masa lalu akan tetapi mencoba untuk menggambarkan masa depan dengan bentukan yang mengejutkan dan pemakaian material yang maju.

Jadi arsitektur futuristik adalah seni atau gaya bangunan yang dinamis dan energik serta bentuk yang mengarah pada masa depan dengan material yang maju di dukung oleh sistem teknologi masa depan.

B. ARENA BERKUDA

1. Sejarah.

Ketika olahraga *equestrian* ditampilkan dalam olimpiade tahun 1912, cabang olahraga ini belum memiliki induk organisasi dunia. Tahun 1921, atas prakarsa utusan Amerika Serikat, Belgia, Denmark, Jepang, Norwegia, Perancis, dan Swedia, dibentuk Federation d'Equestre

Internationale (FEI) dengan ketua Baron du Teil dari Perancis. Sejak saat itu, semua kegiatan lomba equestrian berada di bawah naungan FEI. Akhir tahun 1983, jumlah anggota FEI mencapai 79 negara. Indonesia diterima cabang olahraga ini hanya dimainkan di kalangan militer, khususnya anggota KL/ KNIL, di masa penjajahan Belanda. Keegiatannya waktu itu masih terbatas di dalam kompleks markas besar kavaleri di daerah Cimahi, Jawa Barat. Nomor yang populer waktu itu adalah lompat rintangan (<http://duniakuda.blogspot.co.id>, di akses tanggal 5 mei 2016).

Setelah Indonesia merdeka, olahraga ketangkasan berkuda pertama kali ditampilkan pada bulan agustus 1968. Yang berlomba pada saat itu baru klub “Disc” (*Jakarta International Saddle Club*) dari Jakarta dan “Sekardiu” dari Bandung. Kini, klub ketangkasan berkuda tidak hanya tumbuh di Jakarta dan Bandung saja, tetapi juga di daerah lainnya. Adhi Biono EQUITY adalah hak yang dimiliki oleh pemilik maupun kreditor atas seluruh harta perusahaan. Istilah ini lebih sering dihubungkan dengan hak pemilik dan disebut *owners’ equity* untuk perusahaan perseorangan atau firma, dan *shareholders’ equity* untuk perusahaan perseroan terbatas. (<http://duniakuda.blogspot.co.id>, di akses tanggal 5 mei 2016).

Dibandingkan dengan lompat rintangan dan tunggang serasi, lintas alam merupakan nomor terberat bagi kuda dan atletnya. Dalam PON XI (1985), jarak : tempuh yang disediakan untuk nomor lintas alam berkisar dari 8.000—11.000 meter. Jarak, yang direntang pada jalur tahap A dan C, ini harus ditempuh dengan kecepatan rata-rata 220 meter per menit. Pada tahap B, peserta lintas alam harus melewati pacu rintangan (*Steeple Chase*) dengan jarak tempuh 1.800—2.400 meter, dalam kecepatan 600 meter per menit. Pada tahap D, jarak tempuh nomor lintas alamnya, 4.500— 5.500 meter, harus diselesaikan dengan kecepatan rata- rata 500 meter per menit. Menurut ketentuan, tinggi rintangan yang dilalui tak boleh lebih dari 1,20 meter dengan bentangan minimal 1,30 meter dan maksimal 1,50 meter. (<http://duniakuda.blogspot.co.id>, di akses tanggal 5 mei 2016).

2. Olah Raga Berkuda

Pengaruh perkembangan teknologi modern membawa peranan kuda yang semula lebih dominan bagi keperluan militer, kemudian beralih untuk kegiatan olahraga. Hikmah dari kemajuan teknologi yang mulai dinikmati manusia, telah mengubah anggapan semula terhadap kuda sebagai budak yang bisa digunakan sesuka hati, menjadi teman yang harus dihargai dan diperlakukan sebagaimana layaknya.

Berbagai macam olahraga berkuda yang selama ini dikenal diantaranya yaitu, Polo berkuda, perlombaan Kereta Berkuda, Tent Pegging, *Gymkhana*, berburu, *Equestrian*, dan lain-lain. Berikut merupakan penjelasan secara garis besar mengenai beberapa jenis olahraga berkuda yang umum diperlombakan di Indonesia.

a. Ketangkasan Berkuda (*Equestrian*)

Equestrian Adalah cabang olahraga ketangkasan berkuda yang menitikberatkan keserasian gerak antara kuda dan penunggang atau atletnya. Dalam cabang olahraga ini, dikenal Kejuaraan Nasional Ketangkasan Berkuda *Concour Dressage Nationale* (CDN) dan *Concour Dressage Internationale* (CDI) untuk tingkat internasional. Nomor-nomor yang dilombakan adalah lompat rintangan (*Concour Saut*) dan kejuaraan lengkap (*Concour Complete*). Di Indonesia, kejuaraan lengkap (CC) ini disebut kejuaraan Tri-Lomba (*Three Days Event*). Dalam kejuaraan Tri-Lomba ini, setiap atlet nomor perorangan dan beregu wajib mengikuti semua nomor yang dilombakan, tanpa mengganti kuda yang ia tunggangi selama tiga hari berturut-turut (<http://duniakuda.blogspot.co.id>, 2008).

Seperti halnya olahraga berkuda lainnya ketangkasan berkuda (*equestrian*), olahraga yang melibatkan dua makhluk. Kuda dan atletnya (*rider/penunggang*) harus sering berinteraksi agar terjalin kerja sama dan kasih sayang antara keduanya, serta tercipta kedisiplinan dan perhatian satu sama lain. Olahraga *equestrian* terdiri dari disiplin (cabang):


1) Tunggang Serasi



Gambar 2.1. Tunggai Serasi

Sumber: kumpulan-olahraga.blogspot.com di akses tanggal 10 Mei 2016

Dressage adalah suatu kata dalam Bahasa Perancis yang berarti “pendidikan”. Kuda-kuda dilatih untuk melakukan manuver gerakan-gerakan rumit dengan sedikit gerakan perintah dari tangan, kaki, dan berat tubuh yang mana merupakan perintah yang diberikan oleh penunggang (*Mike dan Diana, 1998*). Sedangkan *judge Mrs.Clem Kelly (AUS)* dalam <http://www.equestrian-indonesia.org/dressage.htm> (2005), mendefinisi tunggung serasi atau *Dressage* adalah cabang olahraga olimpic dan merupakan dasar dari semua nomor ketangkasan berkuda. Ia melakukan serangkaian gerakan yang diberikan nilai antara 0-10, mirip dengan olahraga senam lantai atau *gymnastics*.



Gambar 2.2. Jenis Rintangan Pada Lompat Rintangan

Sumber: Jean Claude Corbell, Visual With Definitions, hal. 855

Tujuan *dressage* atau tunggangan serasi adalah pengembangan fisik kuda dan keserasian penunggang dengan kuda. Keterampilan dan mutu yang baik terlihat dari ayunan langkah yang bebas dan sama rata, seolah kuda bergerak mudah dan tanpa beban. Dalam semua kompetisi, kuda harus menunjukkan tiga cara berjalan yaitu *walk*, *trot* dan *canter*, dan juga transisi dari dan ke berlainan cara berjalan dan dalam cara berjalan sendiri.

Dalam lomba tunggangan serasi (*dressage*) nomor perorangan dan beregu, setiap atlet harus melakukan 24 gerakan yang diaba-abakan tiga hakim nasional. Perintah memulai lomba diberikan berdasarkan undian menurut peraturan lomba ketangkasan berkuda PON dan FEI. Setiap peserta lomba berhak mengikuti lomba dengan 3 atlet dan 3 kuda, baik perorangan maupun beregu. Jika terjadi 12 peserta menduduki tempat terbaik dalam nomor beregu (termasuk peserta yang memperoleh nilai sama untuk urutan ke-12), mereka berhak tampil lagi dalam nomor perorangan (<http://duniakuda.blogspot.co.id>, 8 Mei 2016).

2) Lompat Rintangan

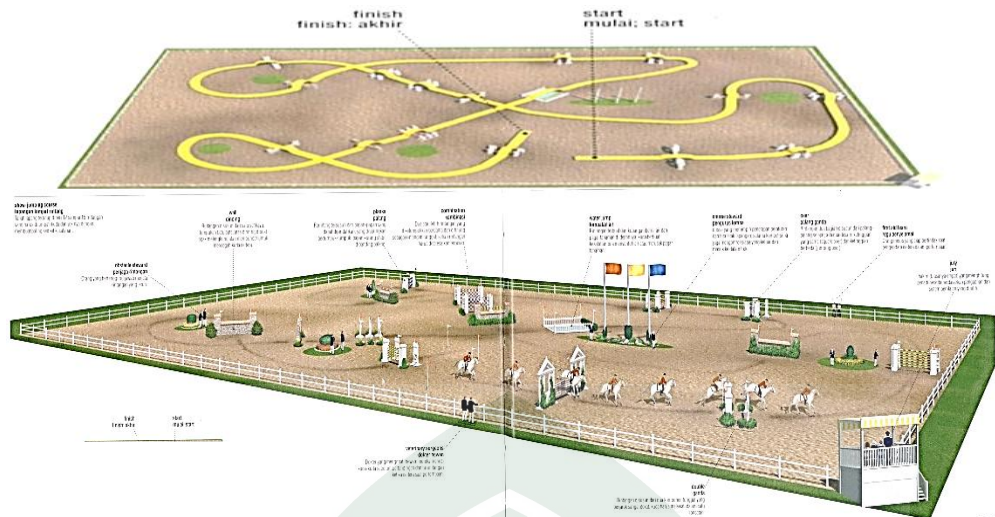


Gambar 2.3. Lompat Rintangan

Sumber: www.antaraneews.com di akses tanggal 10 Mei 2016

Jumping kemungkinan telah dimulai sejak dahulu kala karena kuda-kuda telah menjadi alat transportasi utama, (*Mike dan Diana, 1998*). Show Jumping atau lompat rintangan adalah olahraga khusus dan terdapat banyak program kebugaran yang terdiri dari pendidikan dan pengembangan/peningkatan teknik melompat kuda tersebut, program pelatihan akan bervariasi tergantung pada umur dan kemampuan dari kuda tersebut (*Pilliner, 1993*). Tetapi lompat rintangan adalah suatu aktivitas atletik untuk kedua-duanya yakni pengendara dan kuda seperti kebugaran, pelatihan dan naluri atau insting kompetitif menjadi faktor yang utama dimana akan membuat perbedaan antara kegagalan dan sukses dalam rangka membentuk kuda atlit (*Churchill, 1982*). *Show jumping* banyak memerlukan konsentrasi berfikir dan strategi. Lompat rintangan melengkapi pendidikan dasar si penunggang maupun seekor kuda tunggang, dan pada umumnya latihan *jumping* dijadwalkan sebanyak dua atau tiga kali dari enam hari latihan per minggu.

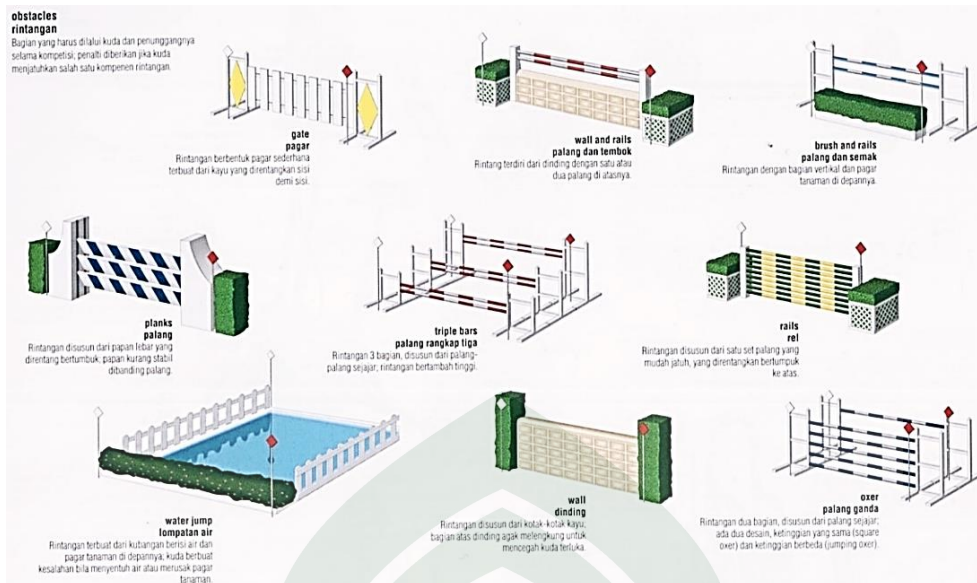
Tujuan utama adalah menyelesaikan *course* atau lintasan yang telah ditentukan tanpa menjatuhkan rintangan, (<http://www.equestrian-indonesia.org/showjumping.htm>, 8 Mei 2016). *Course designer* merancang lintasan yang berbeda untuk setiap pertandingan *show jumping*, dan dapat menyesuaikan tingkat kesulitan lintasan dengan jenis atau *level* pertandingan. Panjang lintasan minimal 150m, maksimal 1200m. Luas arena standar internasional adalah 90x45 meter, dengan alas/ *ground* pasir atau rumput.



Gambar 2.5. Lapangan untuk polo berkuda
 Sumber: Jean Claude Corbell, Visual With Definitions, hal. 852

Peta lintasan atau *course plan* dipajang di papan informasi pertandingan. Sebelum bertanding, para penunggang berbusana pertandingan lengkap, terkadang bersama pelatih, menjalankan lintasan terlebih dahulu. Walaupun lintasan dibangun dengan ukuran metrik, yang dihitung pada saat *walk the course* adalah langkah penunggang empat banding satu, yaitu empat langkah penunggang sama dengan satu langkah atau *stride* kuda. Sebagai contoh: Dalam ukuran metrik jarak diantara dua rintangan misalnya merupakan sepuluh sampai sebelas meter.

Jenis rintangan merupakan rintangan lompat tinggi (misalnya *vertical, upright, wall*, dengan tinggi maksimal 1,60m), lompat jauh (*water jump*, dengan lebar 2,5m sampai 4,5m) dan tinggi-jauh (*oxer, triple-bar*, tinggi maksimal 1,60m, lebar maksimal 2m dan 2,20m), dan rintangan-rintangan tersebut dapat berdiri sendiri atau digabungkan dalam kombinasi yang terdiri dari dua sampai tiga rintangan dengan jarak diantara dua rintangan minimal 6,5m dan maksimal duabelas meter.



Gambar 2.4. Jenis Rintangan Pada Lompat Rintangan
Sumber: Jean Claude Corbell, Visual With Definitions, hal. 852

Poles atau batang kayu atau dolken dengan panjang 3,5 m atau 4 m, berdiameter ± 10 cm, diletakkan pada *cups* yang dipasang di sayap rintangan dan dapat jatuh apabila tersentuh kaki kuda. Masing-masing rintangan diberikan nomor, dan arah melompat ditandai dengan dua bendera yang dipasang di atas sayap rintangan, sebelah kanan merah dan sebelah kiri putih.

3) Trilomba



Gambar 2.6. Trilomba
Sumber: kumpulan-olahraga.blogspot.com di akses tanggal 10 Mei 2016

Menurut data dalam situs <http://www.equestrian-indonesia.org/eventing.htm>, *Eventing* atau Trilomba adalah pertandingan kombinasi yang mengandalkan pengalaman penunggang dalam semua nomor berkuda. Kuda maupun penunggang, harus memiliki kecekatan dan serba bisa. Pesertanya mengikuti pertandingan kombinasi yang terdiri dari tiga tes yaitu *dressage*, *cross-country* sebagai tes utama dan *jumping*, dengan kuda yang sama selama pertandingan berlangsung.

Perhitungan trilomba dilakukan dalam sistem *penalty points*. Artinya, para peserta berusaha mendapatkan angka penalti sesedikit mungkin untuk mengungguli pertandingan yang pada umumnya berlangsung selama satu (*One Day Event*) sampai tiga hari (*Three Day Event*). Tingkat kesulitan dibagikan dalam level *One Star* hingga *Four Star Eventing*.

Setelah diawali dengan inspeksi kesehatan kuda oleh dokter hewan, pertandingan *Eventing* selalu dimulai dengan *Dressage Test*. Walaupun terlihat sangat mudah, *dressage* adalah bagian pertandingan yang cukup sulit untuk para peserta *eventing* karena kuda yang sebenarnya dipersiapkan secara maksimal untuk menghasilkan *power and speed* pada tes-tes berikutnya.

Menurut peraturan, test *cross country* terdiri dari empat fase: Fase A dan C: *Roads and Tracks*, fase B: *Steeple-chase*, dan fase D: *Cross-country Obstacles*. Pada *One Day Event*, fase B dan C tidak diikutsertakan dan fase A juga *optional*. *One Day Event* boleh diselenggarakan dalam 1, 2 atau 3 hari. Pada umumnya, *cross country* terdiri dari 25-45 rintangan yang solid. Diantara rintangan biasanya juga ada salah satu dimana kuda harus melompat kedalam air. Panjang lintasan adalah antara 2.500 m - 7.410 m di lapangan alam yang bergelombang. Tergantung fasenya, kecepatan kuda antara 220-690 meter per menit.



Gambar 2.7. Lapangan untuk Trilomba atau *Hourse Racing*
 Sumber: Jean Claude Corbell, *Visual With Definitions*, hal. 858

Sesuai dengan peraturan FEI (*Federation d'Equestre Internationale*), induk organisasi dunia *equestrian*, yang disesuaikan dengan persyaratan kompetisi tri-lomba internasional, panjang haluan nomor tri-lomba ditentukan 600-800 meter. Jarak ini harus diselesaikan dengan kecepatan, rata-rata 400 meter per menit. Jumlah pagar rintangan ditetapkan 10—12 buah, termasuk satu rintangan, ganda dan rangkap tiga. Tinggi maksimum setiap tangan 1,20 meter dengan jarak bentangan 1,3' meter (<http://duniakuda.blogspot.co.id>, 8 mei 2016).

Berdasarkan panjang lintasan dan kecepatan kuda yang sudah ditentukan, juri mengkalkulasikan *Optimum Time*. Peserta yang menyelesaikan tes dengan waktu yang paling mendekati *optimum time* adalah yang terbaik, tetapi apabila telah melampaui *optimum time*, peserta akan dikenakan penalti, tergantung fase yang mana, antara 0,4 dan 1 penalti per detik. Kuda masih cukup gemulai dan bertenaga untuk melompati sebuah lintasan rintangan dengan panjang 350-600 m berisi 10-16 rintangan *show jumping* dengan kecepatan 350-375 meter per menit.

4) *Endurance*



Gambar 2.8. kategori *Endurance*

Sumber: kumpulan-olahraga.blogspot.com di akses tanggal 10 Mei 2016

Dalam situs dijelaskan <http://www.equestrian-indonesia.org/endurance.htm>, *endurance* merupakan kompetisi melawan waktu untuk menguji kecepatan dan kemampuan ketahanan kuda, yang sekaligus diharapkan dapat menunjukkan pengetahuan penunggang mengenai kecepatan dan penggunaan kudanya melalui lintas alam.

Sebuah kompetisi terdiri dari beberapa tahap. Setelah setiap tahap (pada prinsipnya setiap 40 km), diadakan sebuah inspeksi kesehatan hewan yang diatur sebagai gerbang *veteriner* yang menuju kawasan pemberhentian yang diambil waktunya terhitung dari saat detak jantung kuda menunjukkan 64 detak/menit, sampai saat itu waktu dianggap sebagai waktu menunggang.

Endurance race adalah semacam pacuan marathon berkuda dimana seorang penunggang bersama seekor kuda menempuh jarak jauh antara 20 km "*Baby Race*" sampai 160 km/ hari atau 2 hari à 100 km dalam waktu sesingkat-singkatnya. Adapun titik pemberhentian yang ditentukan untuk minum (*Water Point*), inspeksi dan istirahat kuda. Peserta dibantu oleh tim pendukung atau *Crew* yang terdiri dari dua orang yang mengurus kuda dan satu pengemudi kendaraan pendukung.

b. Polo Berkuda



Gambar 2.9 Polo berkuda

Sumber: www.pressromid.com di akses tanggal 10 Mei 2016

Sejak tahun 525 SM beberapa negara di Timur Tengah telah mengenal permainan polo berkuda. Diduga permainan ini berasal dari negeri Parsi. Di Parsi permainan ini disebut Chaugan, sedang di Assam (India) dikenal dengan nama Manopur. Sejak tahun 1850, polo berkuda sangat digemari oleh para pengusaha perkebunan teh di Assam. Satuan kavaleri Inggris memberikan perhatian pada olahraga ini, sehingga kemudian resimen ke 10 Hussars mendemonstrasikannya kepada penduduk kota Hounslow (Inggris). Olahraga polo berkuda kemudian dikenalkan ke Amerika pada tahun 1883, sekarang Argentina merupakan negara yang selalu tampil dan mengungguli pertandingan olahraga ini. Objek dari permainan ini adalah memasukkan bola ke gawang tim musuh dengan menggunakan tongkat kayu, setiap tim terdiri dari empat orang pemain dimana masing-masing pemain berada diatas kuda.



Gambar 2.10. Lapangan untuk polo berkuda

Sumber: Jean Claude Corbell, *Visual With Definitions*, hal. 858

3. Manfaat Berkuda

Berkuda merupakan kegiatan olah raga *outdoor* yang memiliki banyak manfaat kesehatan bagi penunggang. Berkuda melatih hampir semua otot-otot tubuh untuk bergerak. Hal ini sangat baik untuk menjaga sistem kardiovaskuler. Olah raga berkuda secara intensif bisa dilakukan mulai anak-anak usia 6 tahun (<http://nunggangjaran.blogspot.com/2013/07/manfaat-berkuda.html> , di akses tanggal 5 Mei 2016)

a. Manfaat Fisik Berkuda

Berkuda meningkatkan pernapasan dan sirkulasi darah karena semua latihan otot dilakukan. Menunggang kuda membutuhkan keseimbangan dan koordinasi antara bagian-bagian tubuh. Hal ini akan melatih fungsi motorik penunggang. Langkah-langkah kuda yang berirama membuat penunggang harus menyesuaikan, otot panggul dan postural secara aktif akan bekerja. Pada kecepatan tinggi, otot lain seperti otot paha depan dan otot paha belakang akan bekerja lebih intensif.

Penyesuaian terhadap langkah kuda ditambah dengan postur menunggang kuda yang baik akan memperkuat tulang belakang, meningkatkan mobilitas sendi dan kondisi berbagai otot-otot tubuh. Penunggang kuda yang berpengalaman akan lebih peka terhadap

lingkungan, kewaspadaannya berkembang dan mampu memahami dan menangani situasi darurat dengan lebih baik.

b. Manfaat Mental Berkuda

Selain memiliki manfaat dalam kesehatan, berkuda juga berpengaruh dalam kesehatan mental bagi penunggang. Rasa senang, terhubung dengan alam luar, menghirup udara segar akan menurunkan tingkat stress pada kehidupan modern. Penunggang dengan tingkat stress tinggi secara bertahap akan merasa lebih baik dan membuat mereka lebih bersikap positif, ceria dan potimis.

Penunggang pemula akan selalu terdorong belajar dan berusaha untuk lebih mahir. Mereka akan terus belajar hal-hal baru baik perintah-perintah menunggang, koordinai anggota tubuh, keseimbangan, perawatan kuda dan lain-lain sehingga pikirannya akan terus bekerja. Hal ini sangat baik untuk menjaga memori. Menunggang kuda, khususnya jumping, membutuhkan rasa kepercayaan yang mendalam terhadap kuda. Hal ini akan menanamkan kepercayaan dengan orang lain.

c. Manfaat Psikologis Berkuda

Kuda adalah hewan besar. Untuk menunggang kuda dengan benar, penunggang perlu melakukan kontrol dan menguasai keterampilan yang dibutuhkan untuk membuat kuda merespon perintah. Kemampuan mengontrol hewan besar akan menanamkan harga diri dan kepercayaan diri yang besar yang bermanfaat dalam menghadapi tantangan sehari-hari.

Belajar naik kuda secara mahir bukanlah hal yang mudah dan memerlukan unsur kesabaran. Berurusan dengan hewan besar seperti kuda juga dianggap berisiko dan karenanya, kemampuan mengambil resiko penunggang akan terasah.

4. Tradisi Pacuan Kuda Di Kabupaten Jeneponto

Jeneponto adalah salah satu kabupaten di Sulawesi Selatan, sekitar 95 km dari Makassar, yang dikenal dengan nama Bumi Turatea, terkenal dengan julukan kota Kuda. Tidak sekedar menjadi alat transportasi, namun kuda sudah menjadi bagian keseharian masyarakat, gaya hidup, juga simbol status seseorang bermasyarakat. <http://posko.antarafoto.com/foto-cerita/v1455415221/0/pacu-kuda-tradisional-jeneponto> di akses tanggal 25 agustus 2016.



Gambar 2.11. keunikan pacuan kuda jeneponto

Sumber: <http://m.gosulsel.com/news/24/01/2016/ini-tradisi-pacuan-kuda-setiap-akhir-pekan-di-jeneponto/> di akses tanggal 25 agustus 2016.

Masyarakat Jeneponto gemar melakukan atraksi memacu kuda. Tidak heran para joki ini memacu kudanya di Pacuan kuda tradisional di bumi Turatea, setiap akhir pekan. Joki memacu kuda yang mereka tunggangi pada laga pacuan kuda tradisional di Kabupaten Jeneponto. Pacuan kuda tradisional ini ruting di lakukan setiap minggunya dan juga di hadiri kuda-kuda dari luar daerah di Sulsel untuk menguji masing-masing kemampuan kuda untuk menuju kejuaraan pacuan kuda nasional. <http://m.gosulsel.com/news/24/01/2016/ini-tradisi-pacuan-kuda-setiap-akhir-pekan-di-jeneponto/> di akses tanggal 25 agustus 2016.

Ada kebiasaan unik yang diadakan masyarakat Jeneponto untuk menguji kehebatan kuda peliharaan mereka, yaitu dengan pacu kuda tradisional atau dalam bahasa setempat “Pa' lumba Jarang” yang di gelar

setiap hari Minggu. Pacu kuda itu berlangsung di Kampung Beru Kelurahan Empoang Selatan lokasinya berada di tengah kota Jeneponto.



Gambar 2.12. keunikan pacuan kuda jeneponto

Sumber: <http://posko.antarafoto.com/foto-cerita/v1455415221/0/pacu-kuda-tradisional-jeneponto> di akses tanggal 25 agustus 2016.

Lintasan pacuan sepanjang 600 meter tergolong sangat sederhana dan di bangun atas dasar inisiatif warga yang gemar dengan aktivitas pacuan kuda, khususnya para pria yang menjadikannya sebagai atraksi hiburan. Unikny juga pacuan kuda itu selalu menggunakan joki anak-anak atau joki cilik yang berumur sekitar 8 hingga 17 tahun. Kuda yang mereka gunakan berlaga kebanyakan adalah milik warga yang ingin menguji kudanya. Meski hanya dengan menggunakan peralatan seadanya seperti helm standar untuk kendaraan bermotor dan sandal, mereka terampil dan mahir menunggangi kuda-kuda pacunya.

Lomba adu cepat kuda itu dapat disaksikan sekali dalam sepekan yaitu di Hari Minggu. Lomba balapan kuda itu digelar atas inisiatif warga Kecamatan Binamu dan Kecamatan Bangkala. Pacuan kuda di Kampung beru itu bukan hanya diikuti warga yang berdomisili di Jeneponto. Perlomban ini juga biasa diikuti warga dari luar Jeneponto seperti dari Bantaeng, Bulukumba, Polmas, bahkan ada dari Sulawesi Tenggara. <http://makassar.tribunnews.com/2016/01/21/serunya-joki-berhelm-di-pacuan-kuda-di-jeneponto> di akses tanggal 25 agustus 2016.



Gambar 2.13. keadaan pacuan kuda Bunamu
Sumber: Dokumentasi Pribadi

Lokasi untuk pacuan kuda di Kabupaten Jeneponto berada di dua kecamatan yaitu Kecamatan Banggala dan Kecamatan Binamu. Akan tetapi kondisi dan suasana tidak jauh berbeda dengan fasilitas yang minim.



Gambar 2.14. keadaan pacuan kuda Bangkala
Sumber: Dokumentasi Pribadi

C. KARAKTERISTIK KUDA

Kuda, yang bahasa latinnya *equus caballus* atau *equus ferus caballus* ini merupakan satu dari sepuluh spesies modern mamalia dari genus *equus* (Tim Karya Tani Mandiri, Pedoman Budidaya Berternak Kuda, hal 4). Kuda diklasifikasikan secara ilmiah sebagai berikut:

Kerajaan : Animalia
 Filum : Chordata
 Kelas : Mammalia
 Ordo : Perissodactylia
 Famili : Equidae
 Genus : *Equus*
 Spesies : *E. caballus*
 Nama binomial : *Equus caballus*

1. Jenis-jenis kuda

Jenis-jenis kuda yang terdapat di Indonesia dan biasanya dimulai dengan asal daerah kuda tersebut berada, antara lain sebagai berikut (Tim Karya Tani Mandiri, Pedoman Budidaya Berternak Kuda, hal 26) :

- | | |
|------------------|------------------------------|
| a. Kuda Makassar | g. Kuda Gorongtalo, Monahasa |
| b. Kuda Sumba | h. Kuda Bima |
| c. Kuda Flores | i. Kuda Sabu |
| d. Kuda Timor | j. Kuda Sumatera |
| e. Kuda Jawa | k. Kuda Bali dan Lombok |
| f. Kuda Kuningan | l. Kuda Roti (kuda Kori) |

Berbicara soal kuda di Sulawesi Selatan atau kuda Makassar, maka Jeneponto tidak bisa lepas dari hewan besar dan bertenaga itu. Kuda sudah menjadi hewan peliharaan umum bagi warga Jeneponto sekaligus simbol sosial. <http://makassar.tribunnews.com/2016/01/21/serunya-joki-berhelm-di-pacuan-kuda-di-jeneponto> di akses tanggal 25 agustus 2016.

Jeneponto memiliki banyak padang sabana untuk pengembangbiakan kuda, namun kebutuhan kuda masih banyak didatangkan dari daerah lain. Kuda untuk bahan makanan di daerah ini didatangkan dari Timor dan Flores (<https://travel.idntimes.com/destination/ucila/menyedihkan-inilah-kisah-tragis-dari-kuda-jeneponto> di akses tanggal 25 agustus 2016).

2. Fungsi kuda di Jeneponto

Kuda di Jeneponto di fungsikan oleh masyarakat Selain dapat digunakan sebagai hewan yang dapat membajak sawah maupun sebagai pengangkut hasil pertanian atau perkebunan, kuda di Jeneponto juga dijadikan sebagai hewan pacuan.

- a. Sebagai ternak kuda-kuda di Kabupaten Jeneponto kebanyakan digunakan sebagai ternak sekaligus untuk membantu masyarakat dalam pertanian seperti membajak kebun dan sawah.

- b. Sebagai makanan, daging kuda juga dijadikan sebagai bagian makanan yang menjadi salah satu makanan khas Kabupaten Jenepomto, salah satunya gantala, coto, dan konro.
 - c. Sebagai pacu, kuda ternak ada pula yang dijadikan sebagai kuda pacu tergantung pada kualitas dan postur tubuh kuda.
 - d. Sebagai transportasi. Kuda juga digunakan untuk transportasi masyarakat salah satunya dokar. Selain itu kuda juga menjadi transportasi petani dalam membawa hasil panen karena jalan tidak bisa dilalui kendaraan lain.
3. Pembuatan kandang dan perawatan

Pembuatan kandang harus di usahakan bisa memberikan rasa aman, nyaman, dan tenteram bagi ternak yang dipelihara, sebab kenyamanan kandang sangat menunjang proses biologis ternak yang bersangkutan. Misalnya pencernaannya, matabolisme, dan sebagainya. Hewan yang hidupnya nyaman dan dapat beristirahat dengan tenang akan mencerna makanannya lebih sempurna sehingga laju pertumbuhan dan produktifitasnya pun lebih sempurna (Tim Karya Tani Mandiri, Pedoman Budidaya Berternak Kuda, hal 105).

a. Fungsi Kandang

Fungsi kandang kuda adalah sebagai tempat istirahat yang nyaman. Oleh karena itu fungsi kandang harus direncanakan sedemikian rupa sehingga bangunan kandang tersebut mampu memenuhi fungsi yang kita harapkan (Tim Karya Tani Mandiri, Pedoman Budidaya Berternak Kuda, hal 106)., seperti berikut ini:

- 1) Menghindari lingkungan yang merugikan, misalnya terik matahari, hujan, angin kencang (langsung), serta gangguan binatang buas dan pencuri.
- 2) Menghindari kuda membuang kotoran sembarangan tempat. Kotoran kuda yang tertinggal di dalam kandang dapat dikumpulkan dan tertampung sehingga mudah dibersihkan. Kotoran tersebut dapat dijadikan pupuk.

- 3) Mempermudah pengawasan dan pengelolaan karena pengawasan terhadap penggunaan pakan, pertumbuhan dan gejala penyakit menjadi mudah dilakukan.
- 4) Menjaga kehangatan kuda didalam kandang di waktu malam atau suasana dingin.

b. Tata letak kandang

Agar dapat diperoleh suatu bangunan kandang dengan lingkungan yang higienis dan menjamin ketentraman ternak kuda, maka lokasi kandang harus dipilih dengan kriteria sebagai berikut: (Tim Karya Tani Mandiri, Pedoman Budidaya Berternak Kuda, hal 106).

- 1) Tempat lebih tinggi dibandingkan lingkungan sekitar dan tanah sekitarnya mudah meresap air.
- 2) Tempat yang mudah di buat saluran air, sehingga di musim penghujan air mudah kering dan tidak tergenang di lingkungan perkandangan
- 3) Tempatnya terbuka, tetapi bukan di bawah pepohonan yang besar dan rindang. Adanya pepohonan yang rindang akan menghalangi masuknya sinar pagi ke dalam kandang, sehingga kandang menjadi lembab dan kurang sehat.
- 4) Berdekatan dengan peternak atau penjaga. Hal ini demi kewanteran ternak dan penanganan langsung lebih mudah dilakukan bila terjadi sesuatu yang tidak diinginkan.

c. Desain konstruksi kandang

Kandang kuda umumnya berbentuk *single Stall*. Di area perkandangan sebaiknya perlu disediakan tempat untuk latihan (*exercise*). Tempat pakan hijauan atau hay harus berada setinggi bahu kuda, sedangkan tempat konsentrat diletakkan beberapa meter dari tempat hijauan. Disediakan pula tempat air minum, anak dan iduk sebainya di tempatkan pada *box stall*. (Tim Karya Tani Mandiri, Pedoman Budidaya Berternak Kuda, hal 108).

Bahan konstruksi kandang adalah kayu gelondongan/papan yang berasal dari kayu yang kuat. Kandang kuda tidak boleh tertutup rapat, tetapi agk terbuka agar sirkulasi udara di dalamnya lancar. Kandang harus terpisah dari rumah tinggal dengan jarak minimal 10 meter dan sinar matahari harus dapat menembus pelataran kandang. Kandang kuda berukuran 3 x 4 m dengan lantai beralas serabut gergaji atau rumput kering (jerami). Sedapat mungkin mendapatkan sinar matahari pagi. Kuda diajak berjalan-jalan sepanjang minimum 2 km untuk kuda pacu, kegiatan ini disebut “stap” agar aliran darah lancer dan otot-otot pun meregang. (Tim Karya Tani Mandiri, Pedoman Budidaya Berternak Kuda, hal 109)

d. Lantai kandang

Bahan yang dipakai bergantung pada tipe lantai yang dikehendaki. Biasanya dikenal dua tipe lantai, yaitu lantai polos (*solid floor*) atau plasteran dan lantai berbilah (*slotted floor*) yang terbuat dari batangan-batangan coran, aluminium, logam berlubang-lubang. (Tim Karya Tani Mandiri, Pedoman Budidaya Berternak Kuda, hal 110).

Hal yang perlu diperhatikan dalam membuat lantai adalah sebagai berikut:

- 1) Permukaan tidak boleh licin atau kasar, tidak boleh ada penonjolan-penonjolan yang tajam yang dapat menyebabkan goresan luka pada kuda.
- 2) Lantai tidak akan menjadi sarang parasit-parasit atau bakteri, seperti menghindarkan sambungan lantai dengan dinding bentuk siku, melainkan dibuat melengkung.
- 3) Lantai tidak akan mengakibatkan stress pada kuda yang dapat mengganggu tingkah laku atau produktivitas ternak kuda.
- 4) Bahan lantai harus yang tahan lama dan sedapat mungkin ringan pemeliharaannya.

5) Bila lantai berlubang-lubang atau berbilah, kotoran atau urine harus lancar terbuang dan tidak usah di sapu lagi, sedapat mungkin bersih sendiri.

e. Dinding dan pintu kandang

Dinding kandang gunanya adalah melindungi ternak atau pembatas, yakni pembatasan antara luar dan dalam kandang. Antarternak untuk membatasi ruangan, udara, angin dan panas. (Tim Karya Tani Mandiri, Pedoman Budidaya Berternak Kuda, hal 112)

Pintu kandang dibuat di sisi belahang atau samping kandang dengan ukuran cukup lebar. Dengan demikian, saat peternak akan membersihkan kandang atau akan mengeluarkan kuda dari kandang dengan mudah dapat dilakukan, dan tanpa ada kesulitan apa pun. (Tim Karya Tani Mandiri, Pedoman Budidaya Berternak Kuda, hal 114)

f. Atap kandang

Atap kandang adalah naungan bagi ternak dan melindungi ternak terhadap air hujan panas sinar surya maupaun terhadap udara dingin. Bahan atap sebaiknya dipilih yang memiliki permukaan yang memungkinkan pemantulan sebanyak mungkin atau yang memiliki koefisien refleksi radiasi surya atau bumi. (Tim Karya Tani Mandiri, Pedoman Budidaya Berternak Kuda, hal 112).

Bahan-bahan yang memungkinkan dipakai adalah seng plat atau gelombang, aluminium, superdek (campuran aluminium dan seng), asbes gelombang, genteng, sirap, ijuk atau dedaunan. Masing-masing bahan atap ini memiliki keunggulan maupun kekurangannya, di samping perbedaan biayanya. Atap kandang hendaknya dibuat dengan kemiringan sedang, dan biasanya sekitar 30-45°, namun hal ini ada hubungannya dengan bahan yang digunakan dan lebar kandang. (Tim Karya Tani Mandiri, Pedoman Budidaya Berternak Kuda, hal 113).

g. Ventilasi kandang

Bangunan kandang harus dilengkapi dengan ventilasi kandang yang sempurna. Ventilasi berguna untuk mengeluarkan udara kotor (CO₂) dari dalam kandang dan menggantikan udara segar (O₂) dari luar. (Tim Karya Tani Mandiri, Pedoman Budidaya Berternak Kuda, hal 114)

h. Gudang

Gudang digunakan untuk menyimpan bahan baku, hasil produksi, barang dagangan dan peralatan yang dipakai. Gudang sebaiknya dibangun di tempat strategis, yaitu mudah dijangkau dan mudah diawasi. Selain memiliki bagian tertutup, gudang sebaiknya juga memiliki bagian yang semi terbuka. Konstruksi bangunan gudang harus memenuhi syarat gudang yang baik, yaitu memiliki ventilasi, berdinding, berlantai permanen dari semen, dan beratap seng atau asbes. (Tim Karya Tani Mandiri, Pedoman Budidaya Berternak Kuda, hal 116)

Kondisi gudang harus bebas serangga, burung, dan binatang berkerat, tidak lembab, tidak bocor, dan tidak panas. Suhu optimal untuk gudang berkisar antara 34-27°C, dengan kelembapan 50 %. Suhu dan kelembapan yang terlalu tinggi dapat mengakibatkan berkembangnya bakteri dan jamur serta terjadinya denaturasi protein bahan pakan sehingga bahan pakan rusak dan busuk. (Tim Karya Tani Mandiri, Pedoman Budidaya Berternak Kuda, hal 117).

i. Peralatan kandang dan Perlengkapan kandang

Perlengkapan kandang kuda ada dua yaitu tempat makan dan tempat air minum. Dimana untuk kuda dewasa dan anak kuda dibedakan. Tempat makan dan tempat minum dapat dibuat dengan berbagai macam bentuk dan konstruksi tergantung pada kemungkinan-kemungkinan yang ada pada kandang. (Tim Karya Tani Mandiri, Pedoman Budidaya Berternak Kuda, hal 114)

Peralatan kandang yang menunjang tata laksana perawatan kandang dan kuda, antara lain sebagai berikut:

- 1) Kerta dorong berguna untuk mengangkut makana dai gudang makanan dan kandang.
- 2) Alat pembersih digunakan dalam menjaga kebersihan kandang maka alat pembersih seperti selang, keran, sapu, dan kereta dorong kecil sangat diperlukan untuk membuat kotoran ketempat penampungan.

4. Sanitasi

a. Kandang

Lantai diupayakan selalu dalam keadaan bersih dan kering. Sirkulasi udara terjamin dan tempat untuk mendapatkan matahari pagi.

b. Lingkungan

Di sekitar kandang dibuat parit agar terbebas dari genangan air atau lembab. Demikian pula dilapangan pengembala pada setiap batas petak pula agar aliran air lancar.

D. ARSITEKTUR FUTURISTIK

Futurisme adalah gerakan seni abad ke-20. Walaupun bebetapa keberadaan jejak cikal bakal futurisme dapat dilihat pada awal-awal abad 20, di tahun 1907 sebuah esai *Entwurf einer neuen A.,sthetik der Tonkiinst* (Sketch of a New Aesthetic of Music) oleh composer Italia Ferruccio Busoni terkadang disebut sebagai titik awal yang sebenarna (Siregar, Argentino. Medan Beach Amusement Park, hal 26)

Futurism berkembang dari Italia pada masa hampir sama, yaitu dasawsa pertama abad XX. Tercatat dalam sejarah seni, kelahiran “*futurism*” pada tanggal 20 februari 1909, ketika penyair Italia Thomas Marinetti (1878-1944) menulis sebuah puisi berjudul “*le manifeste du futurism*”. (Sumalyo, Arsitektur Modern, hal 175)

Futurisme mempengaruhi banyak dari pergerakan seni abad dua puluh, termasuk Art Deco, Vorticisme, Surealisme dan Dada. Futurisme sebagai kohorensi dan gerakan seni yang terorganisir, dianggap mati di tahun 1944 seiring dengan kematian pemimpinnya Marinetti, dan Futurisme. seperti sains fiksi sebagian digantikan oleh 'masa depan' (Siregar, Argentino. Medan Beach Amusement Park, hal 28).

Konsep *futurisme* yang pada dasarnya meninggalkan masa lampau dengan ide spektakuler untuk masa yang akan datang terlihat dalam “*citta novella*” atau kota baru. (Sumalyo, Arsitektur Modern, hal 176)

Bentuk-bentuk futuristis mengarah pada kecepatan, dinamisme. dan ekspresi yang kuat, dengan tujuan untuk membuat arsitektur sebagai bagian zaman modern. Futurisme telah menjadi kata yang lebih generik untuk menjabarkan desain modern yang menginspirasi untuk menciptakan keagungan arsitektur, dengan pemikiran paling tidak lebih maju 10 tahun kedepan. Futurisme merupakan tujuan terbuka dalam seni arsitektur. jadi telah di interpretasikan beberapa generasi arsitektur berbeda sepanjang beberapa dekade, tetapi biasanya ditunjukkan dengan bentuk yang mengejutkan, garis-garis dinamis. kekontrasan yang kuat dan penggunaan material yang maju (Siregar, Argentino. Medan Beach Amusement Park, hal 28).

Dengan ciri-ciri:

1. Arsileklui yang mempunyai karakteristik material sintesis seperti kaca, metal, plastik dan bahan bangunan maju lainnya.
2. Biasanya membutuhkan tentang produk industri.
3. Digunakan oleh industri-industri lainnya tidak hanya sebagai bangunan, tetapi juga sebagai sumber imajinasi.
4. Meletakkan kekontrasan yang kuat sebagai prioritas.

Arsitektur Futuristik mempunyai arti yang bersifat mengarah atau menuju masa depan. Citra futuristik pada bangunan berarti citra yang mengesankan bangunan berorientasi ke masa depan atau citra bahwa bangunan itu selalu mengikuti perkembangan jaman yang ditunjukkan melalui ekspresi

bangunan. Fleksibilitas dan kapabilitas bangunan adalah salah satu aspek futuristik bangunan. (Syalam Haryadi, Ratna amanati, dan Pedia Aldi. Pekan Baru Compeption Center Dengan Penekanan bangunan futuristik. Hal 4)

Fleksibilitas dan kapabilitas sendiri adalah kemampuan bangunan untuk melayani dan mengikuti perkembangan tuntutan persyaratan pada bangunan itu sendiri. Sedangkan kemampuan untuk melayani dan mengikuti perkembangan jaman hanya bias diwujudkan atau diimplementasikan dalam penapilan dan ungkapan fisik bangunan.

Menurut Haines (1950) dan Chiara dkk (1980) criteria diatas adalah:

1. Bangunan itu dapat mengikuti dan menampung tuntutan kegiatan yang senantiasa berkembang,
2. Bangunan tersebut senantiasa dapat melayani perubahan perwadhahan kegiatan, disini perlu dipikirkan kelengkapan yang menunjang proses berlangsungnya kegiatan,
3. Adanya kemungkinan penambahan ataupun perubahan pada bangunan tanpa mengganggu bangunan yang ada dengan jalan perencanaan yang matang.

Futuristik sebagai *core values* atau nilai-nilai dasar BMW mengandung nilai-nilai yaitu; dinamis, estetis dan inovatif terutama dari segi teknologi yang dipakai (dinamis, canggih dan ramah lingkungan) dengan mengadopsi bentuk-bentuk bebas yang tidak terikat oleh bentuk-bentuk tertentu.

Dalam futuristik juga perlu dipikirkan mengenai estimasi atau perkiraan. Pengenalan akan bangunan futuristik dapat dilakukan dengan pendekatan sesuai dengan perkembangan kebutuhan manusia. Salah satu cara untuk memprediksi tentang arsitektur masa depan adalah dengan mengikuti perkembangan arsitektur berteknologi tinggi yang berkembang setelah tahun 1960-an.

Pedoman perencanaan berdasarkan ungkapan futuristik dengan melihat pengerian futuristik yang ada, maka diambil kesimpulan pedoman dalm perencanaan berdasarkan ungkapan futuristik, yaitu :

1. Mempunyai konsep masa depan terutama sesuai dengan paradigma perkembangan arsitektur. Bentuk yang didapat bukan bentuk-bentuk tertentu saja, tetapi bentuk bebas yang dekonstruksi.
2. Memanfaatkan kemajuan di era teknologi melalui struktur dan konstruksi menggunakan struktur yang dekonstruksi.
3. Memakai bahan-bahan pre-fabrikasi dan bahan-bahan baru, seperti kaca, baja aluminium, dan lain-lain.
4. Memunculkan bentuk-bentuk baru dari arsitektur yang analog dengan musim, maksudnya adalah bentuk yang tidak bisa diduga sebelumnya, dinamis sebagai konsekuensi dari perubahan.

Dalam ilmu arsitektur, terminologi arsitektur futuristik masih rancu atau belum dapat digolongkan ke dalam kriteria arsitektur modern, late modern maupun *post modern*. *Late modern* sendiri adalah mengambil ide dan bentuk dari *modern movement*, yang ditampilkan secara ekstrim, berlebihan dan tidak natural. Imajinasi tentang teknologi bangunan menggambarkan usaha untuk mencapai kesenangan dan keindahan semata, sedangkan *post modern* menyelesaikan kemonotonan arsitektur modern dengan menggabungkan unsur-unsur modern dengan lainnya sehingga bersifat ganda.

Dalam Syalam Haryadi, dkk 2015, unsur-unsur arsitektur futuristik sebagai berikut:

1. Fasad yang dinamis diwujudkan melalui adaptasi bangunan terhadap lingkungannya terlihat dalam tampilan bangunan.
2. Estetis dan inovatif dalam mengikuti perkembangan teknologi.
3. Ramah terhadap lingkungan dengan adanya perubahan dinamis yang tidak mengganggu bangunan dan lingkungan yang sudah mapan.

E. STUDI PRESEDEN

1. Arena Berkuda

- a. *Dubai Luxury Racecourse 'Meydan'*

Meydan Racecourse adalah pacuan kuda di Dubai, Uni Emirat Arab. Pacuan adalah struktur tunggal terpanjang di dunia,

mencapai lebih dari satu mil panjangnya, dan dapat menampung lebih dari 60.000 penonton di tribun mil panjang. Meydan dibuka pada tanggal 27 Maret 2010, menggantikan Nad Al Sheba Racecourse, yang sebelumnya ditempati. Ini termasuk kuda balap museum, galeri dan hotel bintang lima dan sembilan lubang golf saja. Bila tidak digunakan untuk balap itu berfungsi sebagai bisnis dan pusat konferensi (Wikipedia, 2019).



Gambar 2.17, foto udara Dubai *Luxury Racecourse* 'Meydan'
Sumber: www.constructionweekonline.com , diakses tanggal 10 mei 2016

Luas 7,5 juta m² Meydan *Racecourse* termasuk Meydan Marina, The Meydan, hotel pertama di dunia bintang lima lintasan dengan 285 kamar, dua trek balap dan *Grandstand*, yang terdiri dari hotel, restoran, balap museum dan 72 suite perusahaan untuk menghibur seluruh tahun. Memiliki 2.400 m kidal rumput trek balap dan kidal 875 ratus meter. Ini beroperasi dari november sampai maret dan fitur *winter racing challenge*, Dubai International Racing Carnival dan Dunia Malam Piala Dubai .

Distrik *Racecourse* menempati 67 juta ft² (620 ha); keseluruhan Meydan pembangunan Kota namun adalah 200 juta ft² (1.900 ha). Hal ini dibagi menjadi empat tempat seperti *Meydan Racecourse*, *Meydan Metropolis*, *Meydan Horizons*, dan taman *Meydan Godolphin*. Meydan berafiliasi erat dengan Mohammed Bin Rashid Al Maktoum, UEA Wakil Presiden dan Perdana Menteri dan Penguasa Dubai.




Gambar 2.18, tampak bangunan Dubai *Luxury Racecourse* 'Meydan'
Sumber: www.kwicollection.com , diakses tanggal 9 mei 2016



Gambar 2.19, tampak bangunan Dubai *Luxury Racecourse* 'Meydan'
Sumber: www.nf.com.au, diakses tanggal 10 mei 2016



Gambar 2.20, Dubai *Luxury Racecourse* 'Meydan'
Sumber: www.tripadvisor.co.uk, diakses tanggal 10 mei 2016



Gambar 2.21, Dubai *Luxury Racecourse* 'Meydan'
Sumber: www.musco.com , diakses tanggal 10 mei 2016

Meydan *Racecourse* adalah fasilitas pacuan kuda terbesar di dunia, diintegrasikan ke dalam rencana induk keseluruhan untuk Kota Meydan untuk menciptakan pusat paling mewah dan berteknologi maju bagi dunia pacuan kuda. Sistem pencahayaan untuk karya ini harus sama dan mencerminkan apresiasi budaya Emirat untuk kecakapan memainkan pertunjukan yang dinamis serta kemampuan untuk menyiarkan acara ini untuk pemirsa di seluruh dunia. (<http://www.musco.com/au/news/meydan.html>, 2015)

Untuk memenuhi standar TV nasional, total 1.935 *green light struktur luminer* memberikan pencahayaan kualitas penyiaran ke seluruh 2.400 meter luar rumput arena balap dan 8.75 ratus meter (1.750 meter) dalam sintetis kotoran balap. Sebuah dedicated 3.000 sistem lux konstan lampu foto finish menuntut, untuk memungkinkan gambar resolusi tinggi sepersekian detik untuk secara tepat ditangkap.

b. Bali *Equestrian center*



Gambar 2.22, Bali *Equestrian Center*

Sumber: www.tripadvisor.co.id, diakses tanggal 8 Mei 2016

Equestrian Center (BEC) adalah salah satu pusat berkuda yang terdapat di Canggu, Bali. industri equestrian dengan bermacam fasilitas bintang lima, instruktur bersertifikat internasional dan memiliki lebih dari 40 sekolah berkuda, BEC menjadi tempat yang tepat untuk berkuda baik bagi turis maupun penunggang kuda profesional (<https://www.tripadvisor.co.id>, 8 Mei 2016).

Prasarana Bali *Equestrian Center* yang berada di areal *spot wisata Canggu* mengakomodasikan seluruh anggota keluarga, untuk belajar menunggangi kuda poni dan perkemahan sehari untuk anak-anak, kursus berkuda, arena bermain, *tour* perdesaan untuk keluarga dan masih banyak lagi. Setelah puas berkuda, Anda juga dapat menikmati makan malam di restoran yang memiliki arsitektur yang cantik.



Gambar 2.23 lapangan indoor

Sumber; <https://www.tripadvisor.co.id>, di akses 8 mei 21016


Bali *Equestrian Centre* telah dengan cepat menjadi terkenal di dunia dan dihormati dalam industri berkuda, telah menarik *olympians*, *grand prix* tampilan *junper*, hakim internasional dan Selebriti. Dengan rating bintang lima international, instruktur internasional bersertifikat dan lebih dari 40 kuda sekolah termasuk master sekolah, BEC adalah tujuan kelas dunia untuk kedua pengendara dan wisatawan.

Properti ini pernah memperluas duduk di 2,5 hektar dan dikelilingi oleh sawah yang subur dan desa-desa setempat, namun hanya 15 menit dari seminyak menjadikannya tujuan yang sempurna bagi pecinta kuda, keluarga atau orang-orang hanya mencari pengalaman unik dan menyenangkan.

Bali *Equestrian Center* berlokasi di Brawa, Canggu, yang hanya 10 menit dari jalan yang sibuk di Seminyak dan 3 menit dari Pantai Surfing populer dari Pantai Barat. Pusat ini dikelilingi oleh sawah yang indah, desa-desa setempat dan memiliki pemandangan spektakuler dari pegunungan pulau batin dan daerah vulkanik.

Semua fasilitas berkuda dapat digunakan untuk pelajaran, kompetisi, *dressage* dan *jumping*. Ini termasuk:

- 1) 25m x 65m ditutupi arena
- 2) 20m x 20m ditutupi arena anak-anak
- 3) 30m x 70m luar arena penerangan
- 4) 42 Stables yang 4m x 4m setiap, berventilasi baik, dengan sistem kontrol *fly* dan semua memiliki akses mudah ke arena dan padang kami



Gambar 2.24, Lapangan outdoor

Sumbar; <http://plesiryuk.com/objek-wisata-di-canggu>, di akses 8 mei 21016

Bali *Equestrian Center* (BEC) berlokasi di Perumahan Canggus Asri, Jl. Karang Suwung. Bali *Equestrian Center* (BEC) terdapat pelajaran untuk semua umur dari 3 tahun ke atas, dirancang untuk membantu lebih lanjut pemahaman anda dan gairah untuk semua aspek menunggang kuda dan berkuda.

Tempat plesiran Bali *Equestrian Center* (BEC) di Canggus mempunyai 3 arena terang untuk mengakomodasi semua kegiatan. Lapangan indoor di Bali *Equestrian Center* (BEC) berukuran 25 m x 65 m yang dilengkapi dengan cermin untuk membantu gerakan berkuda pengujung selain itu juga disediakan lapangan seluas 30 m x 90 m yang digunakan untuk melompat.

Bali *Equestrian Center* (BEC) di Canggus mempunyai galeri penunggang kuda yang lengkap menampilkan desain potongan dari koleksi pribadi pemilik, pelana antik dan toko taktik untuk semua kebutuhan berkuda.



Gambar 2.25, Perlengkapan berkuda

Sumber; <http://plesiryuk.com/objek-wisata-di-canggus>, di akses 8 mei 21016

Tempat liburan Bali *Equestrian Center* (BEC) di Canggus punya bermacam macam kegiatan anak-anak dari kecil tots, pengantar berkuda untuk anak-anak muda untuk naik kuda dengan pilihan tambahan *grooming*, pihak Kuda Pony Camp.



Gambar 2.26, a. Pelajaran manunggang berkuda, b. pelajaran mengenai kuda
 Sumbar; <http://plesiryuk.com/objek-wisata-di-canggu>, di akses 8 mei 21016

Objek wisata Bali *Equestrian Center* (BEC) di Canggu menawarkan wisata desa dan pantai. Wisata desa menempuh jalan berliku-liku melalui sawah dan desa setempat. Wisata Pantai ke Pantai Berawa, dimana berjalan di sepanjang tepi pantai yang diterjang gelombang ombak.

Bali *Equestrian Center* (BEC) di Canggu pelayanan yang dipesan terlebih dahulu dengan melewati instruktur BEC yang terakreditasi secara internasional dari seluruh dunia, Kuda-kuda di Bali Equestrian Center (BEC) sangat cocok untuk setiap perjalanan, Bali Equestrian Center (BEC) punya lebih dari 40 sekolah kuda termasuk sekolah guru, mulai dari miniatur pony Lusitano.



Ponies

Horses

Galloway

Gambar 2.27, BEC kuda

Sumbar; <http://plesiryuk.com/objek-wisata-di-canggu>, di akses 8 mei 21016

Tepat di jantung kota Bali Equestrian Center (BEC) terdapat Restoran, sebuah tempat yang indah dengan pemandangan yang menyapu arena berkuda utama, yang buka untuk sarapan, makan siang dan makan malam. Di tempat wisata Canggu ini juga memberikan fasilitas *room* bagi yang ingin membuat perayaan atau sebuah acara berpesta.



Gambar 2.28, Restaurant

Sumbar; <http://plesiryuk.com/objek-wisata-di-canggu>, di akses 8 mei 21016

c. Sha Tin Racecourse, hongkong




Gambar 2.29, Sha Tin Racecourse

Sumbar; en.wikipedia.org, di akses 10 mei 21016

Hongkong terkenal dengan olahraga ekstrem pacuan kuda. Bila negara lain begitu terbius oleh olahraga terpopuler sejangat, yakni sepakbola, tidak sama halnya dengan Negara ini. Masyarakat Hongkong lebih antusias menyaksikan gelaran pacuan kuda yang bisa memacu adrenalin baik penunggangnya maupun mereka yang menyaksikan di tribun penonton. Andapun, ketika di Hongkong bisa ikut meramaikan olahraga yang sangat menantang ini.

Racecourse ini pertama kali dibuka tahun 1978 dengan memiliki kapasitas mencapai 83.000 penonton. Disana anda bisa berteriak kegirangan, atau bahkan bersedih ketika pembalap kesayangan anda malah gagal dalam lomba. Adrenalin akan semakin terpacu ketika anda mengikuti taruhan yang kerap digelar di setiap ajang balapan kuda dan sudah menggurita di Hongkong.



Gambar 2.30, Sha Tin *Rececourse*

Sumbar; horseracingheadquarters.com, di akses 10 mei 2016



Gambar 2.31, Lintasan Sha Tin *Rececourse*

Sumbar; www.progroup racing.com.au, di akses 10 mei 2016



Gambar 2.32, Lintasan Sha Tin *Rececourse*

Sumbar; www.dreamstime.com, di akses 10 mei 2016



Gambar 2.33, tribun Sha Tin *Rececourse*

Sumbar; www.paulickreport.com, di akses 10 mei 2016

2. Bangunan Dengan Konsep Arsitektur Futuristik

a. Khan Shatyr Entertainment Centre



Gambar 2.34, Khan Shatyr *Entertainment Center*

Sumber; <http://www.oddcities.com/khan-shatyr-entertainment-center-astana-kazakhstan/>, di akses 8 mei 2016

Khan shatyr adalah sebuah tenda besar transparan, didirikan di Astana, ibukota Kazakhstan. Pada ketinggian 150 m di dasar elips dari 140.000 meter persegi, *khan shatyr* fitur kompleks besar. Pembangunannya dimulai pada keputusan Presiden Kazakhstan, Nursultan Nazarbayev, 9 Desember 2006. Ini selesai pada Juli 2010. Atap dirancang *Khan Shatyr etilena tetrafluoroetilena (ETFE)*, bahan yang fleksibel yang tahan perbedaan suhu lebih besar. Meskipun musim dingin yang keras, *Khan Shatyr* menikmati suhu sepanjang tahun 15-20 derajat celcius. *Khan Shatyr* dirancang oleh arsitek Norman Foster (<http://www.oddcities.com/khan-shatyr-entertain-ment-center-astana-kazakhstan/>, 8 Mei 2016)



Gambar 2.35, Tampak dan bagian dalam

Sumber; www.oddcities.com , di akses 8 mei 21016

Khan Shatyr *Entertainment Center* di Astana, ibukota Kazakhstan, adalah sebuah proyek arsitektur yang ditagih sebagai tenda terbesar di dunia. "Tenda" terbuat dari bahan transparan dan ditanggihkan pada jaringan kabel dirangkai dari puncak menara sentral tinggi 150 meter. Struktur ini memiliki basis elips 200 meteran melampirkan area seluas 140.000 meter persegi. Di bawah tenda, area yang lebih besar dari 10 stadion sepak bola, adalah tempat parkir internal yang perkotaan skala, belanja dan hiburan dengan kotak dan jalan-jalan, sungai berperahu, pusat perbelanjaan, mini golf dan resor pantai dalam ruangan. Bahan transparan memungkinkan cahaya matahari melalui mana, dalam hubungannya dengan pemanas udara dan sistem pendingin, mempertahankan suhu internal nyaman antara 15-30 ° C sedangkan di luar suhu bervariasi antara -35 dan 35 ° C di tahun ini (Wikipedia, 2010).



Gambar 2.36, Bagian dalam bangunan
Sumber: www.cntravelre.com, di akses tanggal 10 Mei 2016

Untuk mencegah kondensasi di musim dingin, tiga lapisan tembus kain *etilena tetrafluoroethylene* atau EFTE bertindak untuk menyalurkan udara hangat. Di musim panas, *fritting* pada lapisan *foil* terluar memberikan shading surya. Di dalam, tingkat rendah jet langsung udara dingin di ruang, saat membuka ventilasi di puncak menginduksi ventilasi tumpukan efek. Transparansi dan skala tenda berdiri di langit seperti sebuah mercusuar, mengubah warna di malam hari dan mengalir dalam cahaya alami siang hari.



Gambar 2.37, Tampak Malam Bangunan

Sumber: <http://www.amusingplanet.com>, di akses tanggal 10 Mei 2016

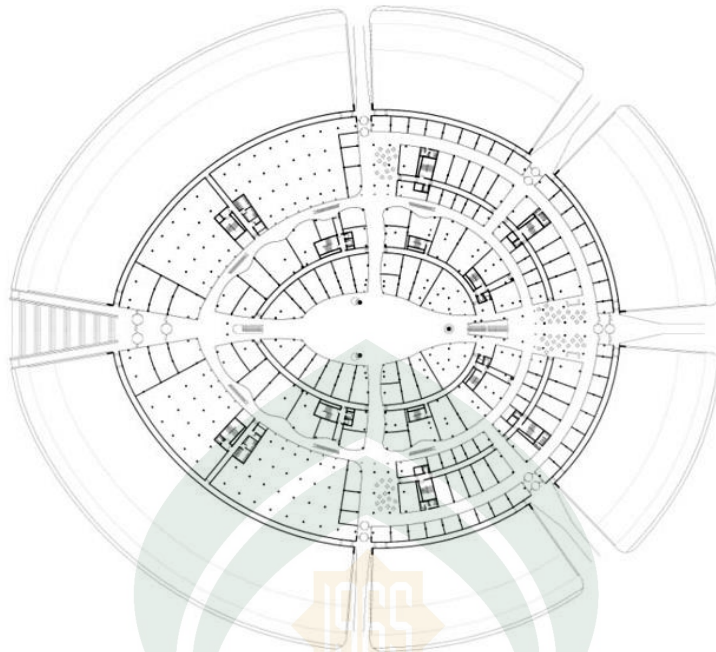
Struktur tubular-baja tripod mendukung jaring ditanggungkan dari radial baja dan kabel melingkar, yang dibalut dengan selubung ETFE tiga lapis, dibentuk sebagai 3,5 bantal x 30 meter - solusi yang sangat ringan, ekonomis dan efisien termal. Bahan tembus memungkinkan siang hari untuk menutupi interior sementara melindungi mereka dari cuaca ekstrem.



Gambar 2.38, Struktur Tripod

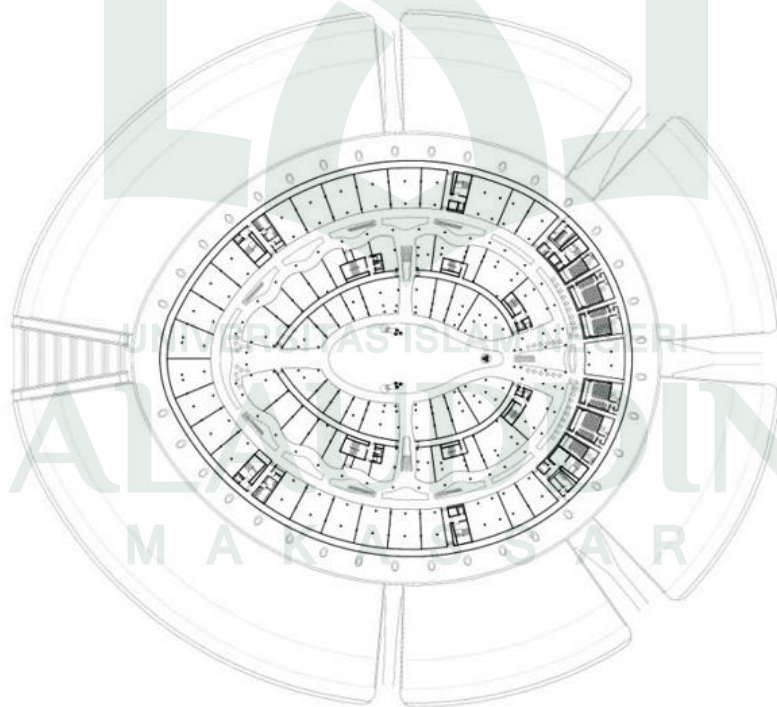
Sumber: <http://www.fosterandpartners.com>, di akses tanggal 10 Mei 2016

Kandang tertentu dalam selubung ber-AC, tapi wilayah sirkulasi terbuka yang marah lingkungan, dengan suhu target 14 derajat Celsius di musim dingin dan 29 derajat di musim panas. Tingkat rendah jet udara dingin langsung melintasi ruang, sementara ventilasi di puncak menginduksi ventilasi tumpukan-efek alami. Tantangan di musim dingin adalah untuk mencegah es terbentuk di dalam amplop. Hal ini dicapai dengan kombinasi kontrol suhu dan mengarahkan arus udara hangat permukaan kain bagian dalam, strategi yang juga mencegah downdraughts



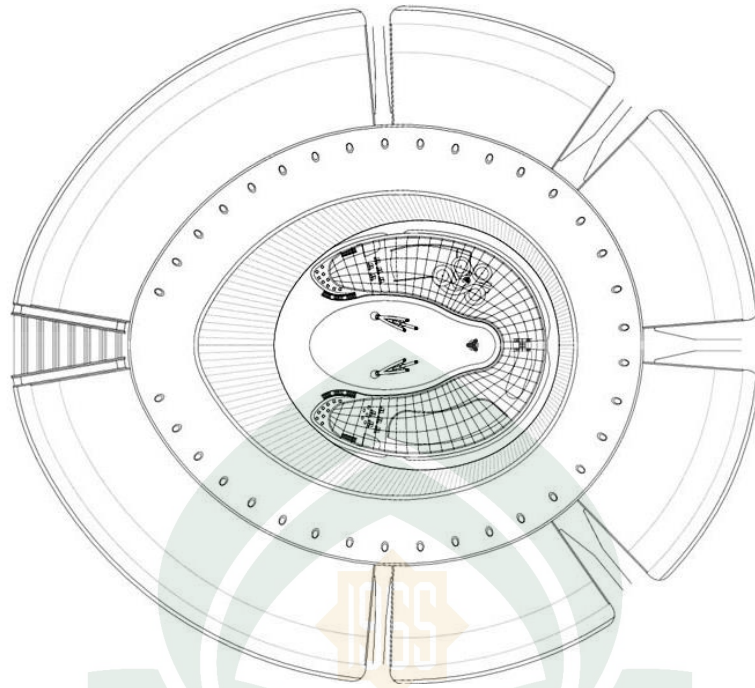
Gambar 2.40. Denah Bangunan

Sumber: <http://www.fosterandpartners.com>, di akses tanggal 10 Mei 2016




Gambar 2.41. Denah Bangunan

Sumber: <http://www.fosterandpartners.com>, di akses tanggal 10 Mei 2016



Gambar 2.42, Denah Bangunan

Sumber: <http://www.fosterandpartners.com>, di akses tanggal 10 Mei 2016



Gambar 2.43, Potongan

Sumber: <http://www.fosterandpartners.com>, di akses tanggal 10 Mei 2016

b. Nuragic & Contemporary Art Museum



Gambar 2.44 Nuragic & Contemporary Art Museum

Sumber: <http://properti.kompas.com>, diakses tanggal 19 mei 2016

The Nuragic dan Museum Seni Kontemporer, yang dirancang oleh Zaha Hadid untuk Sardinia, Italia, akan menjadi rumah bagi pameran merayakan kota kaya budaya masa lalu Nuragic peradaban yang membentang dari Zaman Perunggu sampai CE abad ke-2 dan seni yang hadir. Dibayangkan oleh arsitek sebagai 'node pertukaran budaya', itu geometris sejajar sepanjang tepi dan bertindak sebagai rambu laut untuk kota Cagliari. (<http://www.arch2o.com/nuragic-and-contemporary-art-museum-za-ha-hadid-architects/>, 19 mei 2016).


Berangkat dari pemikiran pengembangan karang keras dan tidak berpori pada eksterior, museum ini terlihat seperti memelihara kekosongan di dalamnya. Karena itu, museum ini dibuat terdiri dari dua kulit, satu dalam lainnya, dan sumber daya museum telah ditempatkan di antara keduanya. Seperti pembangunan karang, museum hasil rancangan Zaha Hadid ini akan melayani peran topografi sehingga menciptakan tanah baru dan menambah lanskap. Pada waktu yang sama, struktur ini juga lebih ikonik dan membentuk cakrawala baru bagi sekitarnya (<http://properti.kompas.com/read/2015/12/29/181346921/Tujuh.Arsitektur.Futuristik.Paling.Populer.I.?page=all>, 19 Mei 2016)



Gambar 2.45 tampak atas Nuragic & Contemporary Art Museum

Sumber: openbuildings.com w, diakses tanggal 19 mei 2016


Nuragic & Contemporary Art Museum pembahasannya dalam situs <http://openbuilding.com/buildings/nuragic-and-contemporary-art-museum-profile-1736> tujuan dari proyek ini adalah untuk membuat simpul pertukaran budaya yang sekaligus sebagai landmark mengumumkan kedatangan ke Cagliari dari laut. Konsep arsitektur museum yang baru seperti *concretion coralline*, kosong di dalam, keras dan berpori pada permukaan eksternal, mampu menampung dalam pertukaran *osmotic* terus menerus dengan suasana eksternal kegiatan budaya di lingkungan hidup dan perubahan.



Gambar 2.46 konsep Nuragic & Contemporary Art Museum

Sumber: openbuilding.com, diakses tanggal 19 mei 2016

Pada waktu itu asimilasi ke tanah, menciptakan pemandangan baru, sementara pada orang lain itu mengakuisisi defnisi massa yang kuat ning cakrawala baru. Kualitas yang terbuka dan dinamis dari bentuk juga dikejar dalam gedung, di mana sirkulasi pengunjung melalui pameran, informasi dan jalur komersial menentukan geometri ruang. Erosi yang membentuk rongga besar di dalam gedung mengartikulasikan volume dalam suksesi ruang terbuka untuk pameran, tempat agregasi dan kesempatan untuk instalasi seni kontemporer. Ruang tersebut, terlihat dari berbagai sudut pandang, memenuhi tanggung jawab dialog estetika antara kontemporer dan seni Nuragic. Rongga bagian dalam memungkinkan lahirnya dua kulit terus menerus, salah satu yang terkandung dalam lainnya.




Gambar 2.47 rongga dalam Nuragic & Contemporary Art Museum
Sumber: openbuilding.com, diakses tanggal 19 mei 2016

Program museum ditempatkan antara "kulit luar" dari sistem fasad, dan "kulit bagian dalam", dilengkapi dengan sistem seri fleksibel dari pelabuhan dan kation elektrifikasi, yang memungkinkan beberapa penggunaan permukaan dinding untuk instalasi atau proyeksi video. Jalur komunikasi, pameran kontemporer dan Nuragic, dan jalur umum melintasi bangunan dan mencegat satu sama lain, menciptakan struktur fluida bangunan, yang memungkinkan berbagai kegunaan dan *gurations* kerahasiaan.



Gambar 2.48 sisi luar bangunan Nuragic & Contemporary Art Museum
Sumber: openbuilding.com, diakses tanggal 19 mei 2016



Gambar 2.49 Site Plant dan Denah Lantai 1 Nuragic & Contemporary Art Museum
Sumber: openbuilding.com, diakses tanggal 19 mei 2016



Gambar 2.50 Denah lantai 2, 3 dan 4 Nuragic & Contemporary Art Museum
Sumber: openbuilding.com, diakses tanggal 19 mei 2016

c. Heydar Aliyev Centre, Baku, Azerbaijan



Gambar 2.51, Heydar Aliyev Centre, Baku, Azerbaijan
Sumber: www.hitspaper.online, diakses tanggal 10 mei 2016

Dibangun pada tahun 2013, ia adalah pusat kebudayaan modern yang telah menjadi simbol dari Baku dan seluruh Azerbaijan. Ini adalah kompleks bangunan meliputi ruang konferensi, museum, ruang konser, ruang pameran dan kantor administrasi (<http://www.hitspaper.online>, diakses 10 Mei 2016)



Gambar 2.52, Heydar Aliyev Centre, Baku, Azerbaijan
Sumber: www.hitspaper.online, diakses tanggal 10 mei 2016

Dalam situs www.zaha-hadid.com/architecture/heydar-aliyev-centre/, Zaha Hadid ditunjuk sebagai arsitek yang mendesain desain Heydar Aliyev Center menyusul persaingan di 2007. Heydar Aliyev Center, dirancang untuk menjadi bangunan utama untuk program budaya bangsa dari arsitektur Soviet kaku dan sering monumental yang begitu lazim di Baku, bercita-cita bukan untuk mengekspresikan perasaan budaya Azeri dan optimisme bangsa yang terlihat untuk masa depan.

F. RESUME STUDI PRESEDEN

Tabel 2.1 Resume Studi Precedent Bangunan Arena Berkuda di Dunia

Sasaran Perancangan	Dubai Luxury Racecourse 'Meydan'	Bali Equestrian center	Sha Tin Racecourse, hongkong	Gagasan Perancangan
Konsepsi Pengolahan Tapak	Tapak bangunan unik dan serasi dengan bentuk bangunan yang tapak terlihat aktif	Tapak di olah dengan bentuk persegi dengan paduan unsur tanaman hijau dan tradisional	Tapak bangunan yang simple yang mengikuti bentuk lintasa dan lahan	Memaksimalkan tapak dengan bentuk dan local wisdom daerah
Pengolahan bentuk	Fasad yang berulang dengan ruangan terdapat view dan sinar matahari	Bentuk bangunan yang tradisional yang sesuai dengan kultur budaya Bali	Bentuk bangunan yang memanjang dengan bentuk yang sederhana sesuai fungsinya	Bentuk yang simple menarik dengan pertimbangan fungsi bangunan dan mengarah masa depan dengan konsep futuristik
Kebutuhan ruang	Arena pacuan kuda, hotel, restaurant, pelatihan berkuda, tribun, kandang kuda, ballroom, dan kolam renang	Arena berkuda indoor dan outdoor, penginapan, restaurant, kolam renang, pelatihan berkuda, sekolah berkuda	Arena berkuda indoor dan outdoor, tribun, Dan pelatihan	Kebutuhan ruang di sesuaikan dengan aktifitas dan fungsi bangunan
Struktur dan konstruksi	Struktur beton dan baja dengan sisten bangunan tinggi	Struktur kayu di padu dengan struktur beton dan baja dengan desain simple dan tradisional	struktur beton yang di padukan dengan rangka baja	Menyesuaikan struktur dengan bentuk bangunan

Tabel 2.2 Resume Studi Presedent Bangunan Konsep Futuristik di Dunia

Sasaran Perancangan	Khan shatyr entertainment centre	Nuragic & Contemporary Art Museum	Heydar Aliyev Centre, Baku, Azerbaijan	Gagasan Perancangan
Konsepsi Pengolahan Tapak	Lahan yang luas di manfaatkan sebagai taman kota yang diatur sehingga bangunan terlihat dari semua sudut lahan	Memaksimalkan lahan sehingga bentuk lahir dari bentuk lahan	Tapak bangunan yang simple dengan permainan level plaza sehingga bangunan terlihat elegan.	Memaksimalkan tapak dengan kondisi lahan dengan pertimbangan potensi lahan.
Pengolahan bentuk	Bentuk tenda raksasa yang simple, dinamis dengan arsitektur yang indah.	Bentuk bangunan yang memanjang mengarah pada desain yang simple dan mengarah kemasa depan	Bentuk yang simple dengan warnah putih meliuk dan kaca transparan terlihat elegan dan menarik	Bentuk yang simple menarik dan mengarah masa depan dengan konsep futuristik
Kebutuhan ruang	Retail, Beach area, entertainment, restaurant, kulam renang dan beberapa fasilitas umum	Museum, tempat pameran, kantor-kantor pengelolah	R. Konferensi, Museum, R. Konser, R. pamer, Teater, dan administrasi	Ruangan dibuat lebih simple dan menarik dengan mengekspos sudut yang lengkung
Struktur dan konstruksi	Struktur menggunakan tenda raksasa, dibantu dengan tripod dengan konstruksi baja di padu dengan kabel	Menggunakan struktur beton dipadu dengan	Struktur lipat dengan konsep futuristik	Menggunakan struktur yang sesuai dengan konsep bentuk

G. HUBUNGAN FARIABEL JUDUL

Equestrian merupakan sebuah bangunan sebagai fasilitas olah raga berkuda dengan berkuda sebagai aktifitas utama olahraga. Selain itu bangunan ini biasanya di kombinasikan dengan arena indoor dan outdoor. Fungsi utama bangunan Arena berkuda merupakan stadion arena pertandingan dibidang olahraga berkuda, sehingga membutuhkan bangunan yang di desain khusus.

Bangunan *Equestrian Center* juga tempat yang di gunakan untuk merawat dan pelatihan kuda-kuda sehingga dibutuhkan perlakuan khusus mengenai kuda dan atlit. Selain itu terdapat aktifitas pendidikan dan pelatihan berkuda untuk para peminat berkuda dan anak anak.

Dalam Alquran surah Al-‘Adiyat ayat 1 – 5 menggambarkan keistimewaan kuda kuda perang. Kuda yang melaju kencang dengan kekuatan melawan musuh. Dari ayat ini menyimpulkan bagaimana istimewanya kuda kuda perang dimata Tuhan, sehingga memerlukan desain khusus untuk bangunana *Equestrian Center*.

Dalam Hadis Nabi Muhammad SAW dalam riwayat AHMAD – 16699 tentang tiga olah raga yang diajurkannya yaitu memanah, berenang dan berkuda. Berkuda dianjurkan Nabi karena memberikan manfaat yang baik bagi tubuh dan ketangkasan.

Bangunan *Equestrian Center* di tujukan di Kabupaten Jeneponto karena budaya dan tradisinya yang sudah mengenal olahraga berkuda dan terdapat lokasi arena berkuda yang masih minim sarana dan parasarana. Lokasi ini berada di Kecamatan Bangkala tepatnya Desa Kalimporo, selain itu lokasi ini termasuk dalam kawasan pariwisata buatan dalam RTRW Kabupaten Jeneponto tahun 2010 -2030.

Equestrian Center di Kabupaten Jeneponto merupakan bangunan dengan skala besar yang diperuntutkan untuk provinsi. Sehingga bangunan *Equastrian Center* membutuhkan desain yang fungsional, dinamis, dengan rancangan yang mengarah ke masa depan.

Seiring perkembangan dunia arsitektur sekarang ini terdapat banyak bentuk arsitektur yang menjadi perhatian khusus dalam merancang. Bangunan arena berkuda ini mengacu pada arsitektur futuristik karena kawasannya diperuntukkan untuk kawasan olahraga berkuda yang membutuhkan system perancangan yang khusus.

Aspek arsitektur futuristik adalah bangunan yang mengarah masa depan, fleksibel, bentuk bebas yang dekonstruksi dengan menggunakan bahan-bahan terkini yang estetis, inovatif dan ramah lingkungan. Aspek ini yang menjadi pertimbangan dalam desain bangunan dengan skala besar seperti bangunan equestrian center.

Maka disimpulkan pembahasan uantuk penerapan dalam bangunan bangunan dengan arsitektur futuristik yang akan dikembangkan sebagai berikut:

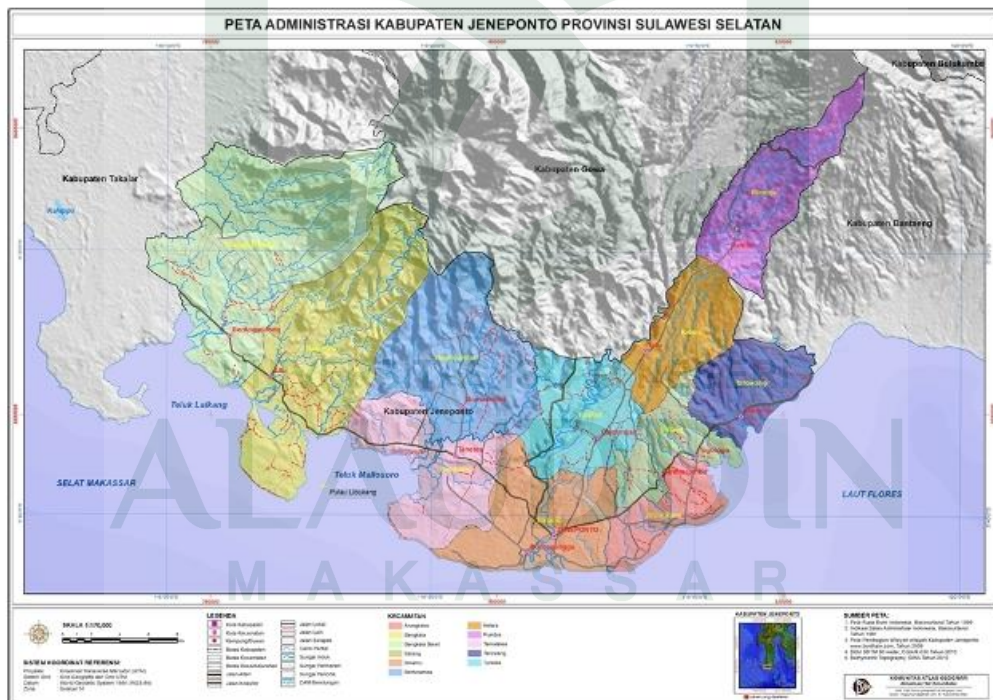
1. Kondisi lokasi yang disesuaikan dengan bangunan Ramah terhadap lingkungan
2. Fasad yang dinamis di wujudkan melalui tampilan bangunan.
3. inovatif dalam mengikuti perkembangan teknologi.
4. Kebutuhan ruang dan besaran ruangan yang menciptakan membentuk bangunan yang estetis.
5. Struktur yang mengikuti fungsi ruang dengan mewujudkan fleksibilitas hubungan ruang dalam bangunan.

BAB III TINJAUAN KHUSUS

A. Lokasi Perencanaan Pusat Equestrian Di Jeneponto

1. Gambaran Umum Kabupaten Jeneponto

Kabupaten Jeneponto terletak di ujung bagian barat dari wilayah Propinsi Sulawesi Selatan dan merupakan daerah pesisir pantai yang terbentang sepanjang ± 95 di bagian selatan. Secara geografis terletak diantara 50 16' 13" – 50 39' 35" Lintang Selatan dan 120 40' 19" – 120 7' 51" Bujur Timur. Kabupaten Jeneponto berbatasan dengan : Ditinjau dari batas-batasnya maka pada sebelah Utara berbatasan dengan Gowa, sebelah selatan berbatasan dengan Laut Flores, sebelah Barat berbatasan dengan Kabupaten Takalar dan sebelah Timur berbatasan dengan Kabupaten Bantaeng. (<http://jenepontokab.go.id/index.php/selayang-pandang/letak-geografis>, diakses tanggal 6 September 2016.)



Gambar 3.1, Peta Administrasi Kabupaten Jeneponto

Sumber: <http://jenepontokab.go.id/index.php/selayang-pandang/letak-geografis>, diakses tanggal 6 September 2016.

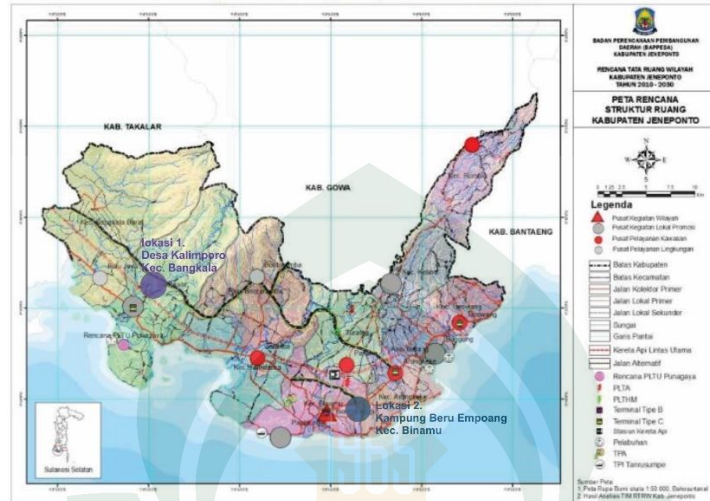
Kabupaten Jeneponto memiliki wilayah seluas 74.979 ha atau 749,79 km². Luas Wilayah Kabupaten Jeneponto tersebut bila dilihat dari jenis penggunaan tanahnya, maka penggunaan tanah yang terluas pertama tahun 1999 adalah Tegalan/Kebun seluas 35.488 ha atau 47,33%, terluas kedua adalah Sawah Panen Satu Kali seluas 12.418 ha atau 16,56%, terluas ketiga adalah Hutan Negara seluas 9.950 ha atau 13,27%, sedangkan penggunaan tanah untuk Pekarangan seluas 1.320 ha atau 1,76% dan yang terendah adalah Ladang / Huma seluas 31 ha atau 0,04%. (<http://jenepontokab.go.id/index.php/selayang-pandang/letak-geografis>, diakses tanggal 6 September 2016.)

Kondisi topografi tanah wilayah Kabupaten Jeneponto pada umumnya memiliki permukaan yang sifatnya bervariasi, ini dapat dilihat bahwa pada bagian Utara terdiri dari dataran tinggi dan bukit-bukit yang membentang dari Barat ke Timur dengan ketinggian 500 sampai dengan 1.400 meter di atas permukaan laut. Daerah ini cocok bila dijadikan sebagai areal pengembangan tanaman hortikultura dan sayur-sayuran. (<http://jenepontokab.go.id/index.php/selayang-pandang/letak-geografis>, diakses tanggal 6 September 2016.)

Dibagian tengah Kabupaten Jeneponto meliputi wilayah-wilayah dataran dengan ketinggian 100 sampai dengan 500 meter di atas permukaan laut, dan bagian selatan meliputi wilayah-wilayah dataran rendah dengan ketinggian 0 sampai dengan 100 meter di atas permukaan laut. Daerah ini nilai ekonominya cukup potensial untuk pengembangan tanaman perkebunan dan pertanian tanaman pangan. Pada bagian Selatan meliputi wilayah-wilayah dataran rendah dengan ketinggian 0 sampai dengan 150 meter di atas permukaan laut. Daerah ini memiliki nilai ekonomi yang cukup baik bila dijadikan sebagai areal pengembangan industri penggarapan dan daerah ini telah tumbuh usaha penggarapan rakyat. (<http://jenepontokab.go.id/index.php/selayang-pandang/letak-geografis>, diakses tanggal 6 September 2016.)

2. Pemilihan Lokasi Perencanaan

Lokasi pacuan kuda di Kabupaten Jeneponto terdapat dua lokasi yaitu di Kampung Baru Kelurahan Empoang Selatan Kecamatan Binamu dan di Desa Kalimpro Kecamatan Bangkala.



Gambar 3.2, Peta Struktur Ruang Wilayah Kabupaten Jeneponto
Sumber: Rencana Tata Ruang Wilayah Kabupaten Jeneponto
Tahun 2012 – 2031 hal. 59.

a. Lokasi Pacuan Kuda Binamu



Gambar 3.3, Lokasi Pacuan Kuda Bangkala
Sumber: Google Earth, di akses tanggal 29 September 2016

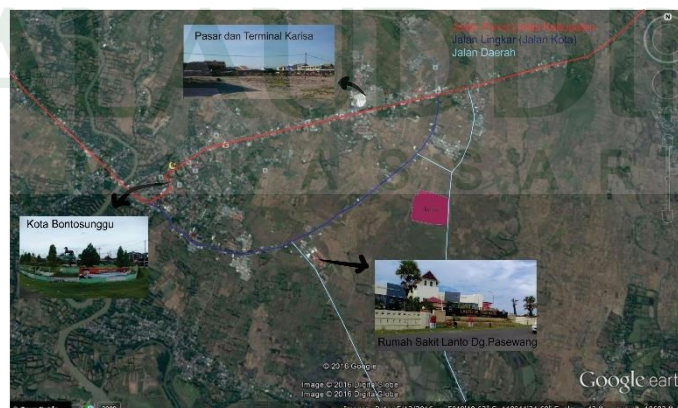
Lapangan Pacuan Kuda di Kelurahan Empoang Selatan, Kecamatan Binamu, diresmikan, Sabtu (10/11), oleh Gubernur Sulsel, DR H Syahrul Yasin Limpo SH MH MSi. (<http://rakyatsulsel.com/hari-ini-gubernur-resmikan-lapangan-pacuan-kuda-jeneponto.html>, di akses tanggal 28 September 2016).

Lapangan Pacuan Kuda di kelurahan Empoang Selatan menjadi tempat diadakannya Festival A'Jarang dalam rangka memeriahkan hari ulang tahun (HUT) Kabupaten Jeneponto setiap tahunnya oleh Dinas Pariwisata dan Kebudayaan Kabupaten Jeneponto.



Gambar 3.4, Peta Ruang Wilayah Kabupaten Jeneponto
Sumber: Olah Data

Lokasi Pacuan Kuda Binamu berdekatan dengan Kota Bontosunggu yang merupakan pusat kegiatan di Kabupaten Jeneponto. Berada tidak jauh dari Pelabuhan Jeneponto yang berada di Desa Bungeng yang merupakan pelabuhan tempat berlabuhnya perahu-perahu pedagang kuda Jeneponto dan satu-satunya pelabuhan di Kabupaten Jeneponto. Berada sekitar 15 km dari Pasar Kuda Tolo yang merupakan pasar kuda terbesar di Kabupaten Jeneponto.



Gambar 3.5, Lokasi Pacuan Kuda Binamu
Sumber: Google Earth, di akses tanggal 29 September 2016

Berdasarkan tata letak lokasi ini sangat strategis karena berada tidak jauh dari pusat Kabupaten Jeneponto yaitu Kota Bontosunggu, dekat dengan pasar dan terminal karisa serta bersebelahan dengan rumah sakit umum Lanto dg Pasewang. Selain itu akses menuju lokasi ini sangat simple dan banyak.

Lokasi ini strategis karena untuk kawasan olahraga yang memadukan unsur budaya dan menjadi estimasi wisata berkuda di Kabupaten Jeneponto. Akan tetapi terhalang dengan luasan tapak yang hanya muat satu stadion.

b. Lokasi Pacuan Kuda Bangkala



Gambar 3.4, Lokasi Pacuan Kuda Bangkala

Sumber: Google Earth, di akses tanggal 29 September 2016

Pacuan kuda bangkala merupakan kawasan wisata buatan tercantum dalam draf Rencana Tata Ruang Wilayah (RTRW) Kabupaten Jeneponto Tahun 2012-2030.



Gambar 3.5, Peta Struktur Ruang Wilayah Kabupaten Jeneponto

Sumber: Olah Data

Pacuan kuda bangkala berada di ujung kiri Kabupaten Jeneponto dan di batasi oleh Kecamatan Tamalate dari kota Bontosunggu yang merupakan pusat aktivitas dari Kabupaten Jeneponto. Berada jauh dari pelabuhan Jeneponto di Desa Bungeng dengan tiga kecamatan yaitu Kecamatan Tamalate, Kecamatan Binamu dan Kecamatan Arungkeke. Sedangkan berada jauh dari Pasar Kuda Tolo terbukti drngan di batasi oleh tiga kecamatan yaitu Kecamatan Tamalate, Kecamatan Binamu dan Kecamatan Turatea.



Gambar 3.6, Sirkulasi Menuju Pacuan Kuda Bangkala
Sumber: Google Earth, di akses tanggal 30 September 2016

Tapak pacuan kuda bangkala sangat jauh dari ibu kota kabupaten Jeneponto yaitu Bontosunggu. Akses jalan kedalam tapak masih minim, terbukti dengan jalan yang ada masih jalan berkerikil atau batu-batuan besar.

Lokasi ini kurang strategis dengan peruntutan kawasan olahraga yang memadukan unsur budaya dan menjadi estimasi wisata berkuda. Sebab akses pada lokasi belum terwadahi, selain itu lokasinya jauh dari akses masyarakat yang hanya lewat di jalan poros kabuten.

c. Kriteria Pemilihan Lokasi

Kriteria pemilihan tapak untuk kawasan olahraga berkuda di Kabupaten Jeneponto meliputi factor-faktor sebagai berikut:

- 1) Lokasi di peruntukkan untuk aktivitas olahraga berkuda.
- 2) Ukuran Lahan harus memenuhi kebutuhan ruang dan tata massa, kemudian ukuran lahan yang diperuntukkan untuk kebutuhan fungsional seperti pengembangan bangunan.
- 3) Akses menuju lahan harus mudah di capai dalam pejalan kaki maupun kendaraan umum karena kawasan olahraga berkuda merupakan pusat olahraga berkuda dan desninasi wisata budaya.
- 4) Permukaan tapak harus datar tidak berkontur karena untuk lintasan berkuda yang diharuskan datar.

3. Tapak atau Site

Berdasarkan kriteria pemilihan lokasi, pacuan kuda binamu merupakan lokasi yang tepat untuk peruntutan Pusat Equestrian Jeneponto dengan Konsep Futuristik.

Site Pacuan Kuda Binamu tergolong kecil untuk stadion, maka dari itu diperlukan penambahan lahan untuk lokasi pusat olahraga berkuda di jeneponto.



Gambar 3.7, Perubahan Luas Lokasi Pacuan Kuda Bangkala
Sumber: Google Earth, di akses tanggal 29 September 2016

Luas tapak yang semula berukuran 3,75 hektar. Luasan ini diperlukan untuk kawasan olahraga berkuda yang semula hanya pacuan kuda bertambah dengan aktivitas olahraga berkuda lainnya.

4. Kondisi Lingkungan Tapak

Kondisi lingkungan luar tapak di sekelilingnya masih terdapat hamparan kebun masyarakat atau lahan kosong. Untuk perkampungan masyarakat berada agak jauh sekitar 1 km dari lokasi. Rumah sakit berada tidak jauh dari lokasi. Selain itu di sekitar Jl. Lingkar sudah terdapat bangunan-bangunan permanen seperti rumah warga dan bangunan ruko yang disewakan. Berkembang pula perumahan menengah kebawah di sekitar Jl. Lingkar.



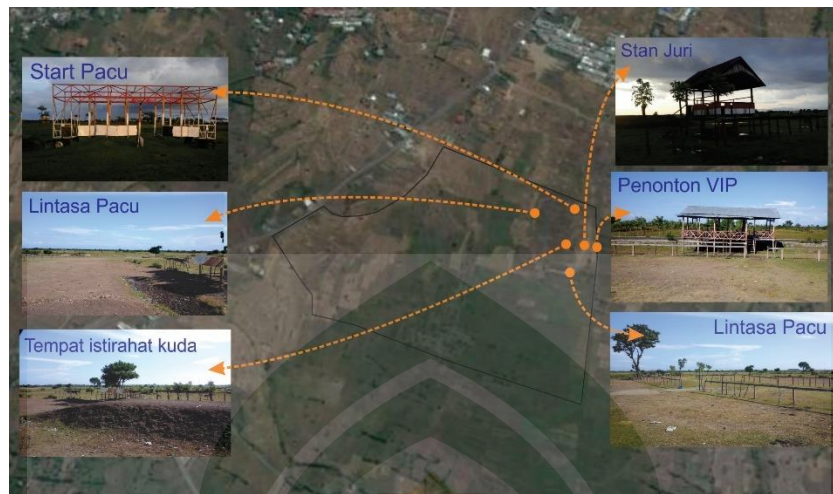
Gambar 3.8, kondisi luar Lokasi Pacuan Kuda Binamu

Sumber: Olah Data, tanggal 29 September 2016

Kondisi dalam tapak sebagian besar masih terdapat hamparan kebun atau lahan kosong. Sedangkan sudah terdapat pula beberapa potensi dalam lahan seperti terdapat lintasa pacu, dan bangunan penjurian. Lapangan pacu lama sudah terdapat lintasan pacu dengan material tanah lapang bebatuan.

Terdapat tempat untuk penonton khusus berupa rumah panggung dengan lantai papan yang sudah rapuh. Untuk penjurian terdapat puluh rumah panggung berukuran 3 x 3 m. garis start yang terbuat dari besi

baja. Sedangkan ruang tunggu kuda yang terbuat dari susunan pohon kayu cina dengan atap daun talas berukuran 1 x 2 m sebanyak 14 ruang.



Gambar 3.9, kondisi dalam Lokasi Pacuan Kuda Bangkala
Sumber: Olah Data, tanggal 29 September 2016

Sirkulasi menuju tapak dapat di akses dengan beberapa jalan yang terhubung seperti:

- a. Dari jalan poros lintas kabupaten di hubungkan dengan Jl. Lingkar
- b. Kemudian dari jalan poros lintas kabupaten terhubung dengan jalan daerah perkampungan yang sudah ada.
- c. Lokasi yang terhubung dengan beberapa jalan daerah atau jalan kecil dengan jalan poros Kabupaten.



Gambar 3.10, Akses menuju Pacuan Kuda Bangkala
Sumber: Olah Data, tanggal 29 September 2016

5. Tata Massa

Tata massa dalam tapak merupakan perencanaan awal dalam merancang dengan mempertimbangkan Koefisien Dasar Bangunan (KDB) dan Garis Sempadan Bangunan (GSB).

Koefisien dasar bangunan (KDB) : direncanakan 30 %

Garis Sempadan Bangunan (GSB) :

- a. 10 m untuk yang tidak bersentuhan dengan jalan
- b. 15 m untuk lokasi yang bersentuhan dengan jalan.

B. Standard Olahraga Berkuda

1. Kategori Arena Berkuda

a. Arena Kompetisi

Arena kompetisi merupakan kategori kegiatan yang berkaitan dengan lomba. Kegiatan kompetisi berkaitan dengan olahraga berkuda seperti pacuan kuda, polo berkuda, tunggai serasi, lompat ritangan, dan marathon berkuda. Kegiatan ini merupakan kegiatan utama dalam kawasan ini.

b. Arena Pelatihan

Arena Pelatihan merupakan kategori kegiatan yang berkaitan dengan proses belajar maupun berlatih. Meliputi kegiatan pelatihan dewasa, dan pelatihan anak-anak. Dalam hal ini terdapat pelatihan kuda dalam kompetisi. Kegiatan pelatihan merupakan kegiatan kedua selain kompetisi.

c. Arena Rekreasi

Arena rekreasi merupakan kategori kegiatan yang berkaitan dengan hiburan dan penunjang kegiatan dalam suatu kawasan. Arena rekreasi ini diperuntukkan untuk menunjang aktivitas dalam kawasan ada maupun tidak ada kompetisi untuk menghidupkan kawasan jika tidak ada aktivitas lomba.

2. Kapasitas Arena

Standar Nasional Indonesia (SNI) menetapkan 3 tipe dalam standar gedung olahraga berdasarkan kapasitas penonton. Standar ini menjadi acuan dalam menetapkan tipe bangunan dan skala ruang dengan jumlah penuntonnya.

Tabel 3.1 Kapasitas Penonton Gedung Olahraga

KLASIFIKASI GEDUNG OLAHRAGA	JUMLAH PENONTON (JIWA)
A	3000 – 5000
B	1000 – 3000
C	Maximal 10000

Sumber: Standar SNI 03-3647-1994 hal. 5

Keterangan :

- Arena* Tipe A adalah *Arena* yang melayani wilayah Propinsi atau DATI I
- Arena* Tipe B adalah *Arena* yang melayani wilayah Kabupaten atau Kota
- Arena* Tipe C adalah *Arena* yang melayani wilayah Propinsi Kecamatan

Bangunan Pusat Equestrian Jeneponto merupakan bangunan dengan cakupan provinsi yang menampung 1000 - 3000 jiwa penonton. Sehingga bangunan Pusat Equestrian Jeneponto merupakan tipe bangunan klasifikasi gedung olahraga tipe B berdasarakan kapasitas penonton gedung olahraga.

Bangunan Pusat Equestrian Jeneponto memiliki tiga arena kompetisi dengan masing-masing memiliki tribun. Kapasitas berdasarkan klasifikasi bangunan tipe B diuraikan dengan perbandingan penonton 12 orang untuk penonton biasa, 5 orang untuk penonton VIP dan 1 orang untuk penonton khusus. Perbandingan menggunakan jumlah penonton

untuk tribun pacuan berkuda 150 orang, bangun polo berkuda 120 orang dan bangun ketangkasan berkuda 100 orang.

Table 3.2, Perhitungan Kapasitas Penonton Bangunan A

Penonton	Perbandingan (12;5;1)	Jumlah penonton	Total
Biasa	12 orang	150 orang	1800 orang
VIP	5 orang	150 orang	750 orang
Khusus	1 orang	150 orang	150 orang
Total Kapasitas			2700 orang

Table 3.3, Perhitungan Kapasitas Penonton Bangunan B

Penonton	Perbandingan (12;5;1)	Jumlah penonton	Total
Biasa	12 orang	120 orang	1400 orang
VIP	5 orang	120 orang	600 orang
Khusus	1 orang	120 orang	120 orang
Total Kapasitas			2160 orang

Table 3.4, Perhitungan Kapasitas Penonton Bangunan B

Penonton	Perbandingan (12;5;1)	Jumlah penonton	Total
Biasa	12 orang	120 orang	1400 orang
VIP	5 orang	120 orang	600 orang
Khusus	1 orang	120 orang	120 orang
Total Kapasitas			2160 orang

3. Tipe Arena Kompetisi

a. Lintasan Pacu (*Trilomba*)

Panjang lintasan adalah antara 2.500 m - 7.410 m di lapangan alam yang bergelombang. Tergantung fasenya, kecepatan kuda antara 220-690 meter per menit. Menurut ketentuan, tinggi rintangan yang dilalui tak boleh lebih dari 1,20 meter dengan bentangan minimal 1,30 meter dan maksimal 1,50 meter.

- 1) tahap A dan C, ini harus ditempuh dengan kecepatan rata-rata 220 meter per menit jarak tempuh yang disediakan untuk nomor lintas alam berkisar dari 8.000—11.000 meter.
 - 2) Pada tahap B, peserta lintas alam harus melewati pacu rintangan (*Steeple Chase*) dengan jarak tempuh 1.800—2.400 meter, dalam kecepatan 600 meter per menit.
 - 3) Pada tahap D, jarak tempuh nomor lintas alamnya, 4.500— 5.500 meter, harus diselesaikan dengan kecepatan rata-rata 500 meter per menit.
- b. Lapangan Polo Berkuda
- Lapangan polo berkuda berukuran 240 m x 90 m dengan beberapa pola garis.
- 1) Garis *goalpost* atau tiang gawang di kedua sisi terpanjang.
 - 2) Garis untuk pukulan bebas tergantung seriusnya pelanggaran dilakukan pada garis 27 m, 36 m dan 54 m.
 - 3) Titik T tengah merupakan pusat lapangan yang terjadi perebutan bola pada saat mulai dan sesudah terjadi gol.
- c. Lapangan Tunggal Serasi
- Lapangan tunggal serasi berukuran 25 m x 65 m yang dilengkapi dengan cermin untuk membantu gerakan berkuda pengunjung.
- d. Lapangan Lompat Rintangan
- Panjang lintasan minimal 150m, maksimal 1200m. Luas arena standar internasional adalah 90x45 meter, dengan alas/ *ground* pasir atau rumput.
- e. Lintasan *Endurance* atau Marathon Berkuda
- Jarak lintasan Marathon berkuda antara 20 km “*Baby Race*” sampai 160 km/ hari atau 2 hari à 100 km dalam waktu sesingkat-singkatnya.

f. Lapangan Latihan Berkuda

Semua fasilitas berkuda dapat digunakan untuk pelajaran, kompetisi, *dressage* dan *jumping*. Ini termasuk:

- 5) 25m x 65m ditutupi arena
- 6) 20m x 20m ditutupi arena anak-anak
- 7) 30m x 70m luar arena penerangan
- 8) 42 Stables yang 4 m x 4 m setiap kandang

C. Program Kegiatan

1. Pengelompokkan Kegiatan

a. Kegiatan Olahraga

1) Kegiatan Kompetisi

Kegiatan kompetisi merupakan kegiatan untuk meningkatkan prestasi yang dicapai, baik yang dicapai dalam lingkup local, regional maupun internasional. Kegiatan kompetisi meliputi pacuan kuda, polo berkuda, tunggai serasi, lompat rintangan, dan *endurance*.

a) Lintasan pacu untuk kegiatan pacuan kuda

Panjang lintasan rumput 2400 m²

Jumlah lintasan 12 lintasang dengan lebar 1,3 m

Jumlah = jumlah lintasan x lebar lintasan x panjang lintasan

$$= 12 \times 1,3 \times 2400$$

$$= 37440 \text{ m}^2$$

Dibulatkan 3,74 hektar

Panjang lintasan pasir 1800 m²

Jumlah lintasan 12 lintasan dengan lebar 1,3 m

Jumlah = jumlah lintasan x lebar lintasan x panjang lintasan

$$= 12 \times 1,3 \times 1800$$

$$= 28080 \text{ m}^2$$

Dibulatkan 2,8 hektar

Total luas lintasan = jumlah lintasan rumput + lintasan pasir

$$= 3,74 \text{ hektar} + 2,8 \text{ hektar} = 6,54 \text{ hektar}$$

b) Lapangan polo berkuda

Panjang lapangan 226 m

Lebar lapangan 100 m

Jumlah = panjang lapangan x lebar lapangan

$$= 226 \times 100$$

$$= 22600 \text{ m}^2$$

Dibulatkan 2,26 hektar

c) Arena ketangkasan berkuda

Lapangan tunggai serasi

Panjang lapangan 90 m

Lebar lapangan 45 m

Jumlah = panjang lapangan x lebar lapangan

$$= 90 \times 45$$

$$= 4050 \text{ m}^2$$

Dibulatkan 0,41 hektar

Lapangan lompat rintangan

Panjang lapangan 90 m

Lebar lapangan 45 m

Jumlah = panjang lapangan x lebar lapangan

$$= 90 \times 45$$

$$= 4050 \text{ m}^2$$

Dibulatkan 0,41 hektar

Total luas lintasan = jumlah lapangan tunggai serasi + jumlah

lapangan tunggai serasi

$$= 0,41 \text{ hektar} + 0,41 \text{ hektar}$$

$$= 0,82 \text{ hektar}$$

2) Kegiatan Pelatihan

Kegiatan ini meliputi kegiatan teori dan latihan permainan. Kegiatan teori adalah kegiatan pembinaan dalam rangka meningkatkan prestasi olahragawan. Sedangkan untuk

latihan permainan merupakan penerapan latihan stamina maupun teknik dari para olahragawan.

Kemampuan teknik dan strategi dilakukan di lapangan untuk meningkatkan kerjasama tim dan disiplin pemain pada posisi masing-masing. Kegiatan pelatihan berupa kegiatan berkuda *indoor* dan *outdoor* yang disediakan untuk para pemula dalam bidang olahraga berkuda.

a) Lapangan latihan dewasa

Lapangan latihan dewasa *indoor*

Panjang lapangan 65 m

Lebar lapangan 25 m

$$\begin{aligned}\text{Jumlah} &= \text{panjang lapangan} \times \text{lebar lapangan} \\ &= 65 \times 25 \\ &= 1625 \text{ m}^2\end{aligned}$$

Dibulatkan 0,16 hektar

Lapangan latihan dewasa *outdoor*

Panjang lapangan 70 m

Lebar lapangan 30 m

$$\begin{aligned}\text{Jumlah} &= \text{panjang lapangan} \times \text{lebar lapangan} \\ &= 70 \times 30 \\ &= 2100 \text{ m}^2\end{aligned}$$

Dibulatkan 0,21 hektar

$$\begin{aligned}\text{Total luas lintasan} &= \text{jumlah lapangan } \textit{indoor} + \text{jumlah} \\ &\quad \text{lapangan } \textit{outdoor} \\ &= 0,16 \text{ hektar} + 0,21 \text{ hektar} \\ &= 0,37 \text{ hektar}\end{aligned}$$

b) Lapangan latihan anak-anak

Lapangan latihan anak *indoor*

Panjang lapangan 20 m

Lebar lapangan 20 m

$$\begin{aligned} \text{Jumlah} &= \text{panjang lapangan} \times \text{lebar lapangan} \\ &= 20 \times 20 \\ &= 400 \text{ m}^2 \end{aligned}$$

Dibulatkan 0,04 hektar

Lapangan latihan anak-anak *outdoor*

Panjang lapangan 30 m

Lebar lapangan 20 m

$$\begin{aligned} \text{Jumlah} &= \text{panjang lapangan} \times \text{lebar lapangan} \\ &= 30 \times 20 \\ &= 600 \text{ m}^2 \end{aligned}$$

Dibulatkan 0,06 hektar

$$\begin{aligned} \text{Total luas lintasan} &= \text{jumlah lapangan } \textit{indoor} + \text{jumlah} \\ &\quad \text{lapangan } \textit{outdoor} \\ &= 0,04 \text{ hektar} + 0,06 \text{ hektar} \\ &= 0,1 \text{ hektar} \times 2 \\ &= 0,2 \text{ hektar} \end{aligned}$$

b. Kegiatan Non Olahraga

1) Kegiatan Rekreasi

Kegiatan rekreasi olahraga berkuda mencari sesuatu yang lain dari kegiatan rutin olahraga, untuk menghilangkan kebosanan dan menambah semangat baru sambil memperbaiki atau mempertahankan kekuatan dan ketangkasan tubuh, maupun untuk tubuh yang tetap sehat. Area rekreasi berkuda disediakan untuk kegiatan diluar kompetisi maupun pelatihan yang menghidupkan kawasan disaat tidak ada kegiatan kompetisi. Misalnya museum tempat penyimpanan bukti kegiatan Olimpiade, Taman berkuda santai, dan Restoran.

2) Kegiatan Pelayanan dan Pengelolah

Kegiatan pelayanan antara lain berupa pelayanan yang diberikan oleh pihak pengelola fasilitas olahraga kepada pengguna yang meliputi administrasi, mengontrol pengunjung,

pengendalian, publikasi, operasional, utilitas, elektrikal dan kegiatan pelayanan yang lain.

2. Luasa Tapak

Kawasan Pusat Equestrian di Jeneponto dengan Konsep Futuristik memiliki beberapa fungsi yang harus memenuhi standart yang sudah ada. Seperti Lintasan pacu, lapangan polo, lapangan ketangkasan dan beberapa area yang harus dipertahankan seperti lapangan pacu budaya yang sudah ada pada lokasi.

Beasaran ruang sangat mempengaruhi ukuran lahan yang dibutuhkan dalam merancang. Site yang strategis mendukung maksimal fungsi dan penggunaan bangunan, namun ukuran site harus sesuai dengan kebutuhan dalam merancang.

Tabel 3.5 Total perkiraan luas lahan yang dibutuhkan pada Pusat Equestrian di Jeneponto dengan Konsep Futuristik

1	Luas area Lintasan Pacu	6,54	Hektar
2	Luas area lapangan Polo	2,26	Hektar
3	Luas Area Lapangan Ketangkasan	0,81	Hektar
4	Luas Area Latihan	0,57	Hektar +
	Jumlah	10,15	Hektar
5	Sirkulasi 30 %	3,05	Hektar
6	Ruang terbuka hijau 50 %	5,07	Hektar
7	Koefisien dasar banguan (KDB) 20 %	2,03	Hektar
	Total	20,3	Hektar

Berdasarkan table 3.13 tentang total perkiraan luas lahan yang dibutuhkan pada Pusat Equestrian di Jeneponto dengan Konsep Futuristik seluas 203000 m².

3. Pelaku Kegiatan

Pelaku kegiatan dalam kawasan Pusat Equestrian di Jeneponto ada beberapa seperti Atlit, kuda, penonton, juri/wasit, pelatih dan pengelolah.

- a. Atlit merupakan orang yang berkompetisi dalam pertandingan olahraga dalam hal ini bersama dengan kuda melakukan kompetisi olahraga berkuda.
- b. Kuda merupakan hewan yang dijadikan alat utama dalam olahraga berkuda.
- c. Penonton
- d. Juri atau wasit merupakan orang yang menentukan pemenang dalam pertandingan.
- e. Pelatih merupakan orang yang melatih atlit dan kuda.
- f. Pengelolah merupakan sekelompok orang yang mengelolah seluruh bagian dalam kegiatan.

4. Identitas Kegiatan

Pusat Equestrian Jeneponto merupakan tipe bangunan klasifikasi gedung olahraga tipe B berdasarakan kapasitas penonton gedung olahraga. Kawasan ini merupakan kawasan dengan skala perlombaan provinsi yaitu menampung Provinsi Sulawesi Selatan dengan 24 kabupaten.

a. Kompetisi Berkuda

Berdasarkan skala muatan kawasan Dengan 24 kabupaten kapasitas atlit dapat di perhitungkan dengan peserta lomba berdasarkan jumlah kabupaten.

1) Pacuan Kuda

Pacuan kuda dengan memiliki 2 kelas perlombaan yaitu kelas A dengan lintasan rumput dan Kelas B dengan lintasan pasir.

Table 3.6, Perhitungan Atlit dan kuda pada pacuan kuda

Atlit		Kuda	
Kelas A	24 peserta	Kelas A	24 peserta
Kelas B	24 peserta	Kelas B	24 peserta
Jumlah	48 peserta	Jumlah	48 peserta

2) Polo Berkuda

Permainan polo berkuda terdapat tim dengan 9 pemain.

$$\begin{aligned}
 \text{Jumlah} &= \text{pemain} \times \text{jumlah provinsi} \\
 &= 9 \times 24 \\
 &= 216
 \end{aligned}$$

Sehingga terdapat 216 atlit dan 216 kuda dalam satu musim perlonbaan

3) Tunggai Serasi

Tunggai serasi terdapat dua jenis pelombaan yaitu dengan perlombaan tunggal dan perlombaan pertim.

Permainan tunggai serasi tunggal terdapa 24 atlit dan 24 kuda

Permainan polo berkuda terdapat tim dengan 3 pemain.

$$\begin{aligned}
 \text{Jumlah} &= \text{pemain} \times \text{jumlah provinsi} \\
 &= 3 \times 24 \\
 &= 72
 \end{aligned}$$

Sehingga terdapat 72 atlit dan 72 kuda dalam satu musim perlonbaan

4) Lompat Rintangan

Lompat Rintangan terdapat dua jenis pelombaan yaitu dengan perlombaan utama dan perlombaan menegah.

Permainan lompat rintangan tunggal terdapa 24 atlit dan 24 kuda

Dengan dua jenis perlombaan sehingga terdapat 48 atlit dan 48 kuda.

b. Pelatihan

1) Pelatihan Berkuda Dewasa

Pelatihan berkuda untuk dewasa dalam menampung bagi peminat olahraga berkuda yang ingin mendalami teknik berkuda. Dalam hal ini terdapat 10 instruktur dengan perbandingan seorang instruktur menangani 6 peserta pelatihan dan 3 ekor kuda.

Table 3.7, Perhitungan Kapasitas Pelatihan berkuda dewasa

Instruktur (1)	Peserta (6)	Kuda(3)
10 orang	60 peserta	30 kuda

2) Pelatihan Berkuda Anak-anak

Pelatihan berkuda untuk anak-anak untuk mengenalkan teknik berkuda dan meregenerasi atlet berkuda melalui generasi baru. Dalam hal ini terdapat 10 instruktur dengan perbandingan seorang instruktur menangani 5 peserta pelatihan dan 1 ekor kuda.

Table 3.8, Perhitungan Kapasitas Pelatihan berkuda anak-anak

Instruktur (1)	Peserta (5)	Kuda(1)
10 orang	50 peserta	10 kuda

c. Kegiatan Kuda

Kuda merupakan alat dalam olahraga berkuda. Kegiatan kuda meliputi kompetisi, pelatihan, istirahat, maupun sebagai transportasi dalam kawasan.

d. Rekreasi

1) Taman Berkuda Santai

Taman berkuda santai diperuntukkan untuk para pengunjung biasa yang ingin mencoba menunggang kuda. area ini diadakan untuk menunjang aktivitas didalam kawasan ada maupaun tidak ada kegiatan kompetisi.

2) Area Istirahat

Area istirahat disediakan untuk para pengunjung yang datang bersama keluarga untuk bertamasya maupun pelatihan.

3) Restaurant

Restaurant untuk pengunjung yang datang kedalam kawasan pusat *equestrian* atau pusat olahraga berkuda.

e. Pengelolah

1) Pelayanan

Pengelolah pelayanan merupakan pelayanan dalam gedung maupun kawasan seperti adminstasi, pembelian tiket dan kebutuhan lainnya dalam kegiatan.

2) Teknis

Pengelolah teknis diperuntukkan untuk mengendalikan bagian teknis dalam kawasan seperti mekanikal elektrikal, Jaringan air bersih dan yang berhubungan dengan teknis bangunan.

3) Kebersihan

Pengelolah kebersihan merupakan bagian dari menjaga kebersihan kawasan dan tanaman seperti rumput dalam lintasan dan lapangan kompetisi maupun tanaman lainnya.

f. Parkir

Parkir merupakan tempat menyimpan kendaraan baik roda dua, roda empat maupun kendaraan besar dan kendaraan lokal seperti dokar.

D. Program Ruang

1. Standar Ruang

Standar ruang diperoleh dari tiga kategori kegiatan utama dalam kawasan Pusat Equestrian di Jeneponto dengan Konsep Futuristik yaitu kegiatan kompetisi atau lomba, kegiatan latihan dan kegiatan rekreasi atau penunjang.

a. Ruang Utama

Table 3.9 Kebutuhan Ruang Pada Ruang Utama Bangunan

Kebutuhan Ruang	Pemakai	Kegiatan	Suasana
Ruang Penerima/ Lobby	<ul style="list-style-type: none"> • Pengunjung • Atlit • pegawai 	Menunggu	<ul style="list-style-type: none"> • formal • nyaman
Tribun penonton vip	penonton	<ul style="list-style-type: none"> • Menonton pertandingan 	<ul style="list-style-type: none"> • Meriah • Santai • Nyaman
Tribun Penonton biasa	Penonton	<ul style="list-style-type: none"> • Menonton pertandingan 	<ul style="list-style-type: none"> • Gemuruh • Meriah • Spontan
Ruang ganti atlet	Atlet / pemain	<ul style="list-style-type: none"> • Istirahat • Ganti pakaian • Mandi • Dsb 	<ul style="list-style-type: none"> • Informal • Nyaman • privat
Ruang ganti pelatih / official	Pelatih official	<ul style="list-style-type: none"> • istirahat • ganti pakaian • mandi • dsb 	<ul style="list-style-type: none"> • formal • nyaman • tenang • privat
Ruang Ganti Wasit	wasit	<ul style="list-style-type: none"> • istirahat • ganti pakaian • mandi • dsb 	<ul style="list-style-type: none"> • formal • nyaman • tenang • privat
Ruang pemeriksaan kesehatan	Atlet pelatih	Memeriksa kesehatan	<ul style="list-style-type: none"> • nyaman • bersih
Ruang pertemuan teknis	<ul style="list-style-type: none"> • atlet • wasit 	<ul style="list-style-type: none"> • mengatur strategi • memberi pengarah 	<ul style="list-style-type: none"> • tenang • serius
Ruang pengelola	Pegawai pengelola	<ul style="list-style-type: none"> • pengelolaan teknis bangunan • kegiatan administrasi • mengelola kebersihan 	<ul style="list-style-type: none"> • formal • serius • tenang • tertutup • terlindungi
Ruang pers dan media	Wartawan / pers	<ul style="list-style-type: none"> • meliput pertandingan 	<ul style="list-style-type: none"> • sibuk • serius • santai

Gudang	Alat olahraga dan kebersihan	Menyimpan peralatan	<ul style="list-style-type: none"> tertutup terlindung
Ruang keamanan	Petugas keamanan	Menjaga keamanan dan ketertiban	<ul style="list-style-type: none"> tenang formal
Musholla	<ul style="list-style-type: none"> pengunjung pegawai official 	sholat	<ul style="list-style-type: none"> khidmat tenang bersih
Loket / ticket box	<ul style="list-style-type: none"> pegawai menonton 	Menjual atau membeli tiket	serius
Latihan berkuda	<ul style="list-style-type: none"> instruktur peserta pelatihan 	<ul style="list-style-type: none"> Ruang Kelas Latihan indoor dan outdoor 	<ul style="list-style-type: none"> formal serius tenang tertutup

b. Ruang Pendukung

Table 3.10 Kebutuhan Ruang Pada Pendukung Utama Bangunan

Kebutuhan Ruang	Pemakai	Kegiatan	Suasana
Taman berkuda santai	<ul style="list-style-type: none"> Pengunjung pengelola 	<ul style="list-style-type: none"> bertamasya berkuda 	<ul style="list-style-type: none"> santai nyaman ribut
Restaurant	<ul style="list-style-type: none"> Pengunjung pelayan 	<ul style="list-style-type: none"> menikmati hidangan mengatur hidangan 	<ul style="list-style-type: none"> santai nyaman
Retail atau Souvenir shop	<ul style="list-style-type: none"> pelayan pengunjung 	<ul style="list-style-type: none"> meesan snack memilih barang menyediakan pesanan 	<ul style="list-style-type: none"> santai nyaman informal
Toilet Pria	<ul style="list-style-type: none"> pengunjung pegawai pengelola 	<ul style="list-style-type: none"> buang air membersihkan wc dsb 	privat
Toilet Wanita	<ul style="list-style-type: none"> pengunjung pegawai pengelola 	<ul style="list-style-type: none"> buang air membersihkan wc dsb 	privat
Kasir	<ul style="list-style-type: none"> kasir pengunjung 	<ul style="list-style-type: none"> membayar makan melayani 	informal

		pembayaran	
Dapur	<ul style="list-style-type: none"> • pelayan • pegawai 	<ul style="list-style-type: none"> • menyiapkan pesanan • memasak dan mencuci 	<ul style="list-style-type: none"> • sibuk • bersih
Gudang	Alat- alat kebersihan	Menyiapkan alat- alat	tertutup
Parkir	<ul style="list-style-type: none"> • pengunjung • Atlet • Wasit • pelatih • pengelola 	Menyimpan kendaraan	<ul style="list-style-type: none"> • formal • bising

c. Mes Atlet

Table 3.11 Kebutuhan Ruang Pada Mes Atlet

Kebutuhan Ruang	Pemakai	Kegiatan	Suasana
Ruang Penerima/ Lobby	<ul style="list-style-type: none"> • Pengunjung • Atlit • pegawai 	Menunggu	<ul style="list-style-type: none"> • formal • nyaman
Ruang latihan (GYM)	<ul style="list-style-type: none"> • pengunjung • atlit • pegawai 	Berlatih	<ul style="list-style-type: none"> • formal • tenang • nyaman
Ruang administrasi	Pegawai / Pengelola	Mengurus Administrasi	<ul style="list-style-type: none"> • privat • tenang
Ruang Tamu	<ul style="list-style-type: none"> • Pengelola • Pengunjung • atlet 	<ul style="list-style-type: none"> • istirahat • berdiskusi 	<ul style="list-style-type: none"> • formal • tenang • nyaman
Kamar tidur	<ul style="list-style-type: none"> • atlet 	Istirahat	nyaman
Toilet (pria dan wanita)	<ul style="list-style-type: none"> • pengunjung • pegawai • pengelola • cleaning service 	<ul style="list-style-type: none"> • buang air • membersihkan WC • dsb 	<ul style="list-style-type: none"> • privat • bersih

d. Kandang Kuda atau *stable*

Table 3.12 Kebutuhan Ruang Pada Kandang Kuda

Kebutuhan Ruang	Pemakai	Kegiatan	Suasana
Kandang Kuda	<ul style="list-style-type: none"> • kuda • Atlet • pegawai 	istirahat	<ul style="list-style-type: none"> • tenang • nyaman
Bengkel Sepatu Kuda	<ul style="list-style-type: none"> • kuda • atlet • pegawai 	Pemasangan sepatu kuda	<ul style="list-style-type: none"> • formal • tenang • nyaman
Tempat Latihan Berkuda	<ul style="list-style-type: none"> • kuda • atlet • pegawai 	<ul style="list-style-type: none"> • latihan 	<ul style="list-style-type: none"> • privat • informal
Tempat Mandi Kuda	<ul style="list-style-type: none"> • kuda • instruktur 	Memandikan kuda	<ul style="list-style-type: none"> • privat • tenang
Ruang Pemeriksaan kuda	<ul style="list-style-type: none"> • kuda • dokter hewan 	<ul style="list-style-type: none"> • istirahat • pemeriksaan 	<ul style="list-style-type: none"> • formal • tenang • nyaman
Ruang Tunggu Kuda	<ul style="list-style-type: none"> • kuda • penjaga kuda 	menunggu	nyaman
Gudang Makanan	<ul style="list-style-type: none"> • kuda • penjaga kuda • pengelola 	menyimpan makanan kuda	<ul style="list-style-type: none"> • privat • bersih
Gudang Kotoran	<ul style="list-style-type: none"> • kuda • penjaga kuda • pengelola 	menyimpan dan mengelolah kotoran kuda	<ul style="list-style-type: none"> • privat • bersih
Penjaga Kuda	<ul style="list-style-type: none"> • penjaga kuda 	istirahat	<ul style="list-style-type: none"> • privat • bersih

e. Pelatihan

Table 3.13 Kebutuhan Ruang Pada area Pelatihan

Kebutuhan Ruang	Pemakai	Kegiatan	Suasana
Ruang Penerima/ Lobby	<ul style="list-style-type: none"> • instruktur • peserta pelatihan • pegawai 	Menunggu	<ul style="list-style-type: none"> • formal • nyaman
Ruang kelas	<ul style="list-style-type: none"> • instruktur • peserta pelatihan 	Berlatih	<ul style="list-style-type: none"> • formal • tenang • nyaman

	<ul style="list-style-type: none"> • pegawai 		
Ruang ganti (pria dan wanita)	<ul style="list-style-type: none"> • peserta pelatihan 	<ul style="list-style-type: none"> • berganti pakaian • menyimpan pakaian di locker • mandi 	<ul style="list-style-type: none"> • privat • informal
Ruang administrasi	<ul style="list-style-type: none"> • instruktur • peserta pelatihan pegawai 	istirahat	<ul style="list-style-type: none"> • privat • tenang
Ruang infrastruktur	Instruktur	<ul style="list-style-type: none"> • istirahat • persiapan • ganti pakain 	<ul style="list-style-type: none"> • formal • tenang • nyaman
Ruang latihan indoor dan outdoor	<ul style="list-style-type: none"> • instruktur • peserta pelatihan • pegawai 	berlatih	Informal
Toilet (pria dan wanita)	<ul style="list-style-type: none"> • pengunjung • pegawai • pengelola 	<ul style="list-style-type: none"> • buang air • membersihkan WC • dsb 	<ul style="list-style-type: none"> • privat • bersih

f. Pengelolah

Table 3.14 Kebutuhan Ruang Pada Ruang Pengelolah

Kebutuhan Ruang	Pemakai	Kegiatan	suasana
Ruang Pimpinan	<ul style="list-style-type: none"> • Pegawai 	<ul style="list-style-type: none"> • Bekerja • Istirahat 	<ul style="list-style-type: none"> • formal • santai • nyaman
Ruang administrasi	<ul style="list-style-type: none"> • Pengelolah • Pengunjung 	<ul style="list-style-type: none"> • Pusat informasi • pealyanan 	<ul style="list-style-type: none"> • formal • santai • nyaman
Ruang Rapat	<ul style="list-style-type: none"> • Pegawai 	bediskusi	<ul style="list-style-type: none"> • Serious • tertutup
Ruang Tamu	<ul style="list-style-type: none"> • Pengelolah • Pengunjung 	berdiskusi	<ul style="list-style-type: none"> • santai • nyaman
Loker Pengelolah	<ul style="list-style-type: none"> • Pegawai 	<ul style="list-style-type: none"> • Istirahat • Ganti pakaian 	<ul style="list-style-type: none"> • santai • nyaman
Dapur & makanan	<ul style="list-style-type: none"> • Pegawai 	<ul style="list-style-type: none"> • Memasak • Makan • minum 	<ul style="list-style-type: none"> • informal • santai • nyaman

Toilet	<ul style="list-style-type: none"> • Pegawai 	<ul style="list-style-type: none"> • buang air • membersihkan wc • dsb 	<ul style="list-style-type: none"> • privat
Ruang Operator	<ul style="list-style-type: none"> • Teknisi • Pegawai operator 	Pemberian informasi	<ul style="list-style-type: none"> • Formal • tenang
R.O.PABX dan sound system	<ul style="list-style-type: none"> • Teknisi • Operator 	Pengoprasian dan reparasi alat	<ul style="list-style-type: none"> • Formal • Privat
CCTV	<ul style="list-style-type: none"> • Teknisi • Operator 	Pengawasan	<ul style="list-style-type: none"> • Formal • Privat
Pompa dan grand reservoir	Teknisi	Pengoprasian dan reparasi alat	Formal
Tempat pembuangan sampah		Penanganan dan pemindahan sampah	tertutup

2. Kebutuhan Ruang

Analisa uraian kebutuhan ruang berdasarkan standar ruang dan kategori kegiatan. Kegiatan kompetisi atau lomba terdapat tiga bangunan utama untuk menampung beberapa kegiatan lomba seperti stadion pacuan kuda, stadion ketangkasan berkuda dan stadion polo berkuda.

a. Bangunan A atau bangunan utama

1) Ruang Publik

- a) Hall/Lobby
- b) Tribun
- c) Ruang administrasi
- d) Loket
- e) Ruang pers dan media
- f) Retail/Souvenir Shop
- g) Restaurant
- h) Security/Keamanan

2) Ruang Semi-Publik

- a) Ruang Pemeriksaan Kesehatan
- b) Ruang Mushollah
- c) Ruang pengelola

1. Ruang Pimpinan
 2. Ruang Rapat
 3. Ruang Tamu
 4. Ruang Staf
 5. Loker pengelolah
 6. Dapur dan ruang makan
- 3) Ruang private
- a) Ruang Ganti atlet
 - b) Ruang ganti wasit
 - c) Ruang ganti pelatih
 - d) Ruang pertemuan teknis
 - e) Mes Atlet
 - A. Ruang Penerima
 - B. Ruang administasi
 - C. Ruang Tamu
 - D. Ruang latihan (GYM)
 - E. Kamar tidur
 - F. Toilet
- 4) Ruang Servis
- a) Toilet
 - b) Gudang peralatan Kebersihan
 - c) Gudang peralatan olahraga
 - d) Ruang Pengelolah Teknis
 - (1) Ruang operator
 - (2) Ruang sound system dan R.O.PABX
 - (3) Ruang CCTV
 - (4) Ruang Pompa dan Grand reservoir
 - (5) Tempat pembuangan sampah
- b. Bangunan B (Stable/Kandang kuda)
- 1) Kandang kuda
 - 2) Bengkel Sepatu Kuda

- 3) Tempat Mandi kuda
 - 4) Tempat Latihan Kuda
 - 5) Ruang tunggu Kuda
 - 6) Gudang Makanan
 - 7) Gudang Kotoran
 - 8) Gudang peralatan Berkuda
 - 9) Ruang Kusir Kuda atau Penjaga Kuda
- c. Bangunan C (Ketangkasan Berkuda)
- 1) Tribun
 - 2) Toilet
 - 3) Menara Penjurian
 - 4) Ruang Teknis
- d. Bangunan D (Polo berkuda)
- 1) Tribun
 - 2) Toilet
 - 3) Menara Penjurian
 - 4) Ruang Teknis
- e. Bangunan E (Pelatihan)
- 1) Penerima atau lobby
 - 2) Ruang administrasi
 - 3) Ruang kelas
 - 4) Ruang ganti pria dan wanita
 - 5) Ruang instruktur
 - 6) Area Latihan Indoor dan Outdoor
 - a) Latihan Berkuda dewasa
 - b) Latihan Berkuda Anak-Anak
 - 7) Toilet Umum
- f. Area pendukung
- 1) Area rekreasi
 - a) Taman berkuda santai
 - b) Tempat istirahat

- c) Toilet umum
- 2) Parkir
 - a) Mobil
 - b) Motor
 - c) Bus/Truk
 - d) Dokar
- 3. Besaran Ruang
 - 1. Bangunan A atau bangunan utama
 - 1) Ruang Publik

Table 3.15 Besaran Ruang Pada Ruang Publik Bangunan A

Kebutuhan Ruang	Kapasitas	Standar	Luas (m²)	Sumber
Hall VIP	190	0,65 m ²	123,5 m ²	DAJ2
Hall biasa	490	0,5 m ²	245 m ²	DAJ2
Tribun VIP	750	0,54 m ²	337,5 m ²	SNI
Tribun Biasa	1800	0,4 m ²	720 m ²	SNI
Tribun khusus	150	1,26 m ²	189 m ²	SNI
R. Administrasi	10	4,5 m ²	45 m ²	DAJ2
Loket	20	4,5 m ²	90 m ²	DAJ2
R. Pers & Media	1	8x18 m	144 m ²	DAJ2
Retail/ souvenir	30	3x3 m	270 m ²	DAJ1
Restauran	1	345,03m ²	345,03m ²	Lam.3
Security/keamanan	20	2,5 m ²	50 m ²	DAJ2
Sirkulasi 20 %			511,806 m ²	
Total			3070,836 m²	

UNIVERSITAS I
ALAUDDIN
 M A K A S S A R

2) Ruang Semi-Publik

Table 3.16 Besaran Ruang Pada Ruang Semi-Publik Bangunan A

Kebutuhan Ruang	Kapasitas	Standar	Luas (m²)	Sumber
Ruang Kesehatan	5	15 m ²	75 m ²	SNI
Mushollah	1	326,3m ²	326,3m ²	Lam.3
Pengelola Gedung				
R. Pimpinan	6	6 m ²	36 m ²	SNI
R. rapat	1	8x18 m	144 m ²	TS
R. tamu	10	3,7x3,7m	136,9 m ²	TS
R. staf	19	2,25 m ²	42,75 m ²	SNI
Loker Pengawai	30	0,2 m ²	6 m ²	UL
Dapur&R.makan	1	21.5 m ²	21,5 m ²	DAJ1
Toilet	1	10,91 m ²	10,91 m ²	Lam.3
			Sirkulasi 20 %	159,872 m ²
			Total	959.232 m²

3) Ruang Private

Table 3.17 Besaran Ruang Pada Ruang Private Bangunan A

Kebutuhan Ruang	Kapasitas	Standar	Luas (m²)	Sumber
R. Ganti atlet	360	2,75 m ²	990 m ²	Lam.3
R. Ganti Wasit	28	6 m ²	168 m ²	SNA
R. Ganti Pelatih	24	10,9 m ²	261,6 m ²	TS
R. pertemu teknis	1	8x18 m	144 m ²	DAJ2
Mes Atlit				
R. Penerima	72	0,5 m ²	36 m ²	DAJ2
R. Administrasi	4	4,5 m ²	18 m ²	DAJ2
R. Tamu	2	13,69m ²	27,38 m ²	TS
R. latihan	1	80 m ²	80 m ²	SNI
Kamar Tidur	360	23,17m ²	8341,2m ²	Lam.3
Toilet	12	2,25 m ²	27	DAJ1
			Sirkulasi 20 %	2019,036 m ²
			Total	12144.216 m²

4) Ruang Servis

Table 3.18 Besaran Ruang Pada Ruang Servis Bangunan A

Kebutuhan Ruang	Kapasitas	Standar	Luas (m²)	Sumber
Toilet VIP	1	89,34m ²	89,34 m ²	Lam.3
Toilet Biasa	1	112.4m ²	112.4m ²	Lam.3
Toilet Khusus	1	67,5 m ²	67,5 m ²	Lam.3
G. per.Kebersihan	1	20 m ²	20 m ²	SNI
G. Per. Olahraga	1	50 m ²	50 m ²	SNI
Pengelola teknis				
R. operator	1	32 m ²	32 m ²	DS
R. Sound System	1	15 m ²	15 m ²	DS
R. CCTV	1	15 m ²	15 m ²	DS
R. Pompa	1	35 m ²	35 m ²	DS
T. Pemb.sampah	1	15 m ²	15 m ²	DS
			Sirkulasi 20 %	90,248 m ²
			Total	541,488 m²

2. Bangunan B (Stable/Kandang kuda)

Table 3.19 Besaran Ruang Pada Ruang Bangunan B

Kebutuhan Ruang	Kapasitas	Standar	Luas (m²)	Sumber
Kandang Kuda	430	8,4 m ²	3612 m ²	DAJ2
Bengkel sepatu	25	3,75 m ²	93,75 m ²	DAJ2
T. Mandi Kuda	25	3,75 m ²	93,75 m ²	DAJ2
T. Latihan Kuda	1	30 m ²	30 m ²	DAJ2
R. Tunggu Kuda	100	6 m ²	600 m ²	DAJ2
G. makanan	1	32 m ²	32 m ²	DAJ1
G. kotoran	1	28 m ²	28 m ²	DAJ2
G. Peralatan Kuda	1	28 m ²	28 m ²	DAJ2
R. Periksa Kuda	24	11 m ²	216 m ²	DAJ2
R. penjaga kuda	29	23,17m ²	671,93m ²	DAJ1
			Sirkulasi 20 %	1081,084 m ²
			Total	6481,504 m²

3. Bangunan C (Ketangkasan Berkuda)

Table 3.20 Besaran Ruang Pada Ruang Bangunan C

Kebutuhan Ruang	Kapasitas	Standar	Luas (m²)	Sumber
Tribun VIP	500	0,54 m ²	225 m ²	SNI
Tribun Biasa	1200	0,4 m ²	480 m ²	SNI
Tribun khusus	100	1,26 m ²	126 m ²	SNI
Toilet VIP	1	51,25m ²	51,25m ²	Lam.3
Toilet Biasa	1	74,96m ²	74,96m ²	Lam.3
Toilet Khusus	1	45 m ²	45 m ²	Lam.3
Menara penjurian	7	6 m ²	42 m ²	DAJ2
R. Teknis	1	112 m ²	112 m ²	DS
			Sirkulasi 20 %	231,242 m ²
			Total	1387.452²

4. Bangunan D (Polo berkuda)

Table 3.21 Besaran Ruang Pada Ruang Bangunan D

Kebutuhan Ruang	Kapasitas	Standar	Luas (m²)	Sumber
Tribun VIP	600	0,54 m ²	270 m ²	SNI
Tribun Biasa	1400	0,4 m ²	569 m ²	SNI
Tribun khusus	120	1,26 m ²	151,2 m ²	SNI
Toilet VIP	1	49,04m ²	49,04m ²	Lam.3
Toilet Biasa	1	88 m ²	88 m ²	Lam.3
Toilet Khusus	1	54 m ²	54 m ²	Lam.3
Menara penjurian	7	6 m ²	42 m ²	DAJ2
R. Teknis	1	112 m ²	112 m ²	DS
			Sirkulasi 20 %	267.048 m ²
			Total	1602,288 m²

5. Bangunan E (Pelatihan)

Table 3.22 Besaran Ruang Pada Ruang Bangunan E

Kebutuhan Ruang	Kapasitas	Standar	Luas (m ²)	Sumber
Hall/lobby	30	0,5 m ²	15 m ²	DAJ2
R administrasi	4	4,5 m ²	18 m ²	DAJ2
R. Kelas	10	30 m ²	300 m ²	DAJ1
R. Ganti Pria	60	2,75 m ²	165 m ²	Lam.3
R. ganti Wanita	30	2,75 m ²	82,5 m ²	Lam.3
Ruang Instruktur	20	10,9 m ²	218 m ²	TS
L.B.Dewasa Indoor	1	25x65m	1625 m ²	DS
L.B.Dewasa outdoor	1	30x70m	2100 m ²	DS
L.B.anak Indoor	1	20x20m	400 m ²	DS
L.B.anak outdoor	1	25x25m	625 m ²	DS
Toilet Umum	10	2,25 m ²	22,5 m ²	DAJ1
Sirkulasi 20 %			1114,2 m ²	
Total			6685,2 m²	

6. Area pendukung

Table 3.23 Besaran Ruang Pada Ruang Area Pendukung

Kebutuhan Ruang	Kapasitas	Standar	Luas (m ²)	Sumber
Area Rekreasi				
Taman b. santai	2	10000m ²	20000m ²	AS
T. Istirahat	100	4 m ²	400 m ²	AS
Toilat Umum	20	2,25 m ²	45 m ²	AS
Sirkulasi 20 %			4089 m ²	
Total			24534 m²	
Parkir				
Mobil	450	12,5 m ²	5625 m ²	DAJ2
Motor	675	2 m ²	1350 m ²	DAJ2
Bus/truk	50	26,88m ²	1344 m ²	DAJ2
dokar	30	3,75 m ²	112,5 m ²	Uk.Dokar
Sirkulasi 20 % m ²			1686,3 m ²	
Total			10117,8 m²	

4. Jumlah Besaran Ruang

Table 3.24 Jumlah Besaran Ruang Pada Area Terbangun

Ruang Terbangun Fisik	Luas Total (m²)
a. Bangunan A atau Utama	
1) Ruang Publik	3070,836 m ²
2) Ruang semi-publik	959,232 m ²
3) Ruang Private	12144,216 m ²
4) Ruang servis	541,488 m ²
b. Bangunan B (<i>Stable</i> atau Kandang kuda)	6481,504 m ²
c. Bangunan C (Ketangkasan berkuda)	1387,452 m ²
d. Bangunan D (Polo Berkuda)	1602,288 m ²
e. Bangunan E (Pelatihn)	6685,2 m ²
Luas Keseluruhan	32882,216 m²

Table 3.25 Jumlah Besaran Ruang Pada Area Terbangun

Area Terbangun non fisik	Luas Total (m²)
Area Rekreasi	24534 m ²
Parkir	10117,8 m ²
Luas Keseluruhan	34651,8 m²

BAB IV PENDEKATAN DESAIN

A. KONSEP PERANCANGAN

1. Pengolahan Tapak

a. Lingkungan Luar Tapak

Lingkungan luar tapak yang berbatasan langsung dengan lokasi perencanaan yaitu:

- 1) Sebelah utara: Rumah Warga, Rumah Makan Perumahan dan Perkampungan.
- 2) Sebelah barat: Perumahan, Ruko, Rumah Warga, Dan RS. Lanto Dg.Pasewang.
- 3) Sebelah selatan: berbatasan dengan kebun warga.
- 4) Sebelah Timur: berbatasan dengan kebun warga.



Gambar 4.1, Lingkungan Luar Tapak
Sumber: Olah Data, tanggal 6 November 2016.

b. View Tapak

View dari luar tapak sangat membantu dalam menemukan posisi bangunan yang tepat dalam tapak, yaitu:

- 1) Sebelah utara merupakan view yang kurang potensial karena berbatasan dengan perkampungan dan perumahan sehingga dibutuhkan barrier untuk membatasi lingkungan masyarakat dan lokasi.
- 2) Sebelah barat merupakan view yang potensial karena berbatasan dengan Jl. Lingkar dan mengarah langsung ke pusat Kota Bontosunggu, selain itu sangat baik dari Rs. Lanto dg. Pasewang
- 3) Sebelah selatan dan timur merupakan view yang kurang potensial karena berbatasan dengan perkebunan warga.
- 4) Sedangkan Jalan Pedesaan sangat cocok untuk view dekat untuk memberikan kesan megah



Gambar 4.3, View dari luar tapak
Sumber: Olah Data, tanggal 6 November 2016.

View dari dalam tapak untuk membantu dalam menemukan arah bangunan yang tepat dalam tapak, yaitu:

- 1) Sebelah utara merupakan view yang kurang potensial karena berbatasan dengan perkebunan dan perkampungan warga sehingga di butuhkan barier sebagai pembatas.
- 2) Sebelah barat merupakan view yang potensial karena tepat pada Jln. Lingkar dan mengarah pada Kota Bontosunggu dan Rs. Lanto Dg. Pasewang.
- 3) Sebelah selatan dan timur merupakan view yang kurang potensial karena berbatasan dengan perkebunan warga sehingga membutuhkan barier sebagai pembatas kawasan.
- 4) Bagian tengah tapak di belah dengan Jalan Pedesaan yang potensial untuk menampakkan view megah bangunan.



Gambar 4.4, View dari dalam tapak
Sumber: Olah Data, tanggal 6 November 2016.

c. Iklim

Iklim Kab. Jeneponto setiap tahunnya cukup stabil akan tetapi pergantian musim terkadang cepat dan lambat. Suhu di Kab. Jeneponto tergolong panas walaupun musim penghujan. Maka dari itu diperlukan perlakuan khusus, yaitu:

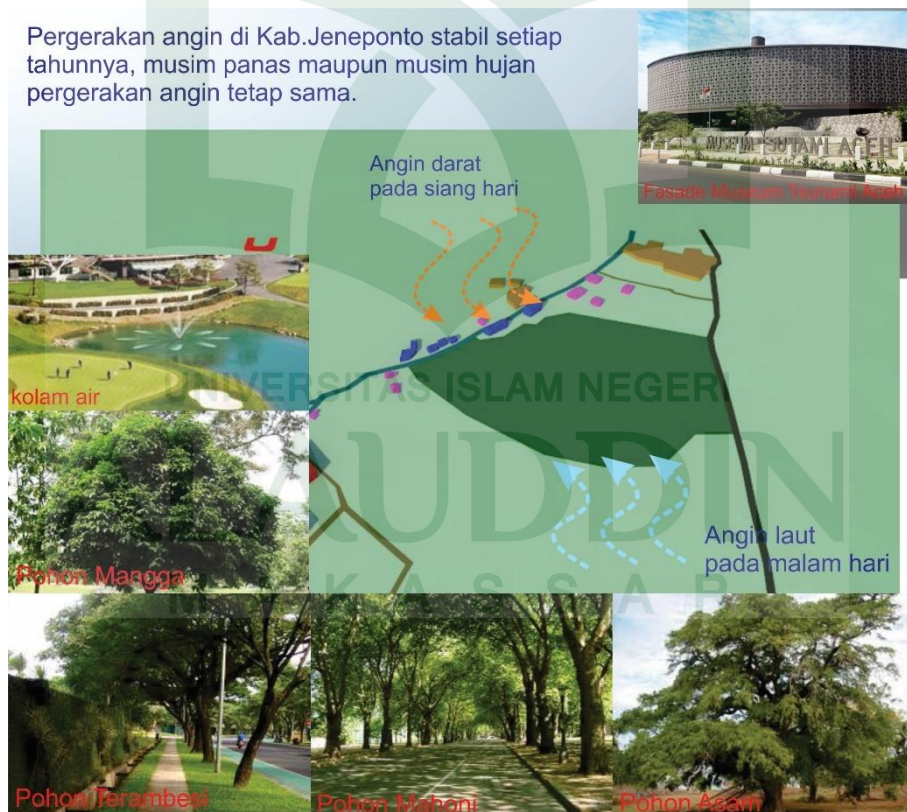
- 1) Fasade pada bangunan menggunakan system sensor panas matahari yang memasukkan cahaya tetapi menghalangi panas kedalam bangunan. Selain itu fasade juga berfungsi untuk menghalangi tampias air hujan masuk kedalam bangunan.
- 2) Memanfaatkan suhu yang panas dengan solar panel dalam mengubah energy panas menjadi listrik.
- 3) Mendesain kolam air yang berfungsi sebagai penampung air hujan selain itu jadi estetika kawasan dengan atraksi air.



Gambar 4.5, Iklim sekitar tapak
Sumber: Olah Data, tanggal 12 November 2016.

Pergerakan angin di Kab. Jeneponto cukup stabil pada setiap tahunnya sehingga dapat dimanfaatkan dalam merancang untuk penghawaan alami, seperti:

- 1) Alur pergerakan angin dimanfaatkan untuk penghawaan dengan fasade yang terbuka untuk mengalirkan udara kedalam bangunan.
- 2) Pohon peneduh difungsikan untuk menghalangi debu yang terbawa angin dari perkebunan warga sehingga tidak masuk kedalam bangunan.
- 3) Pepohonan yang digunakan adalah pohon peneduh dan pohon yang mudah tumbuh di daerah panas.
- 4) Kolam berfungsi memberikan kesan nyaman dan sejuk pada kawasan dan menjadi pemecah aliran angin kedalam bangunan.



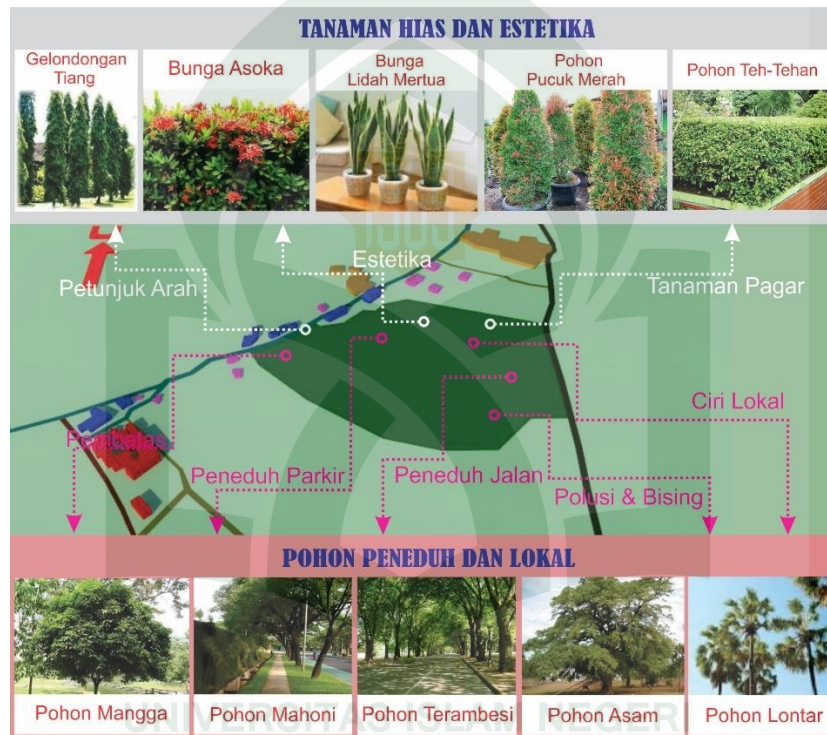
Gambar 4.6, arah angin pada tapak.

Sumber: Olah Data, tanggal 12 November 2016.

d. Vegetasi

Vegetasi dalam tapak terdapat dua jenis yaitu tanaman peneduh dan lokal serta tanaman hias dan estetika . tanaman hias dan estetikan berfungsi seperti:

- 1) Tanaman pagar yang memnjadi pembatas antar lokasi satu dengan yang lainnya.
- 2) Estetika diciptakan dengan mengatur tanaman dalam lokasi.
- 3) Petunjuk arah dalam kawasan.



Gambar 4.7, Vegetasi dalam tapak.

Sumber: Olah Data, tanggal 12 November 2016.

Tanaman peneduh dan lokal memiliki fungsi tertentu dalam tapak, seperti:

- 1) Pembatas lokasi perencanaan dengan lokasi lain.
- 2) Peneduh parkir dan jalan karena bentuk pohon yang melebar.
- 3) Polusi dan bising dapat direda dengan kerindangan daun pohon.

4) Ciri khas lokal dengan membudayakan tanaman lokal di sekitar lokasi

2. Sirkulasi

a. Sirkulasi Luar Tapak

Sirkulasi di luar tapak sangat mempengaruhi pola sirkulasi di dalam tapak sehingga akses jalan yang ada di luar lokasi terlebih dahulu diperhatikan.



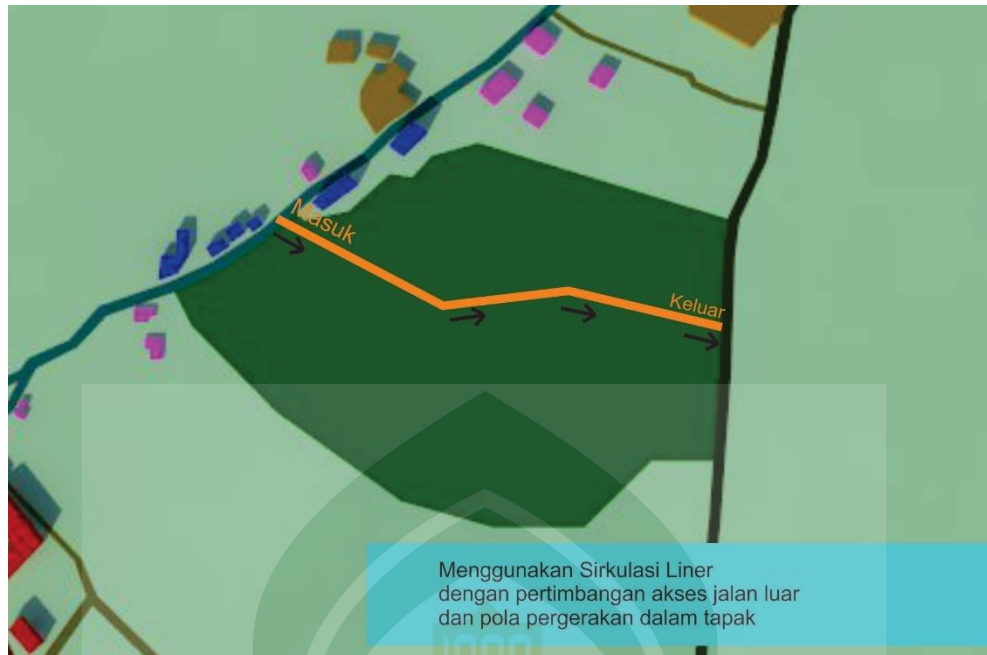
Gambar 4.8, Sirkulasi Luar Tapak

Sumber: Olah Data, tanggal 12 Desember 2016.

Sirkulasi luar pada site Pusat Equestrian Jeneponto dengan di apait oleh dua jalan yaitu Jl. Lingkari dan Jl. Pedesaan merupakan potensi. Kedua jalan ini masing-masing terhubung dengan jalan poros yang menghubungkan antar kabupaten. Sedangkan kondisi jalan sudah cukup baik.

b. Sirkulasi Dalam Tapak

Sirkulasi dalam tapak dianalisis dari pertimbangan akses diluar tapak dan pola pergerakan dalam site. Pada dasarnya kuda merupakan hewan yang sensitive terhadap kendaraan sehingga dibutuhkan sehingga dibutuhkan perlakuan khusus dan pola sirkulasi yang tepat dalam site.



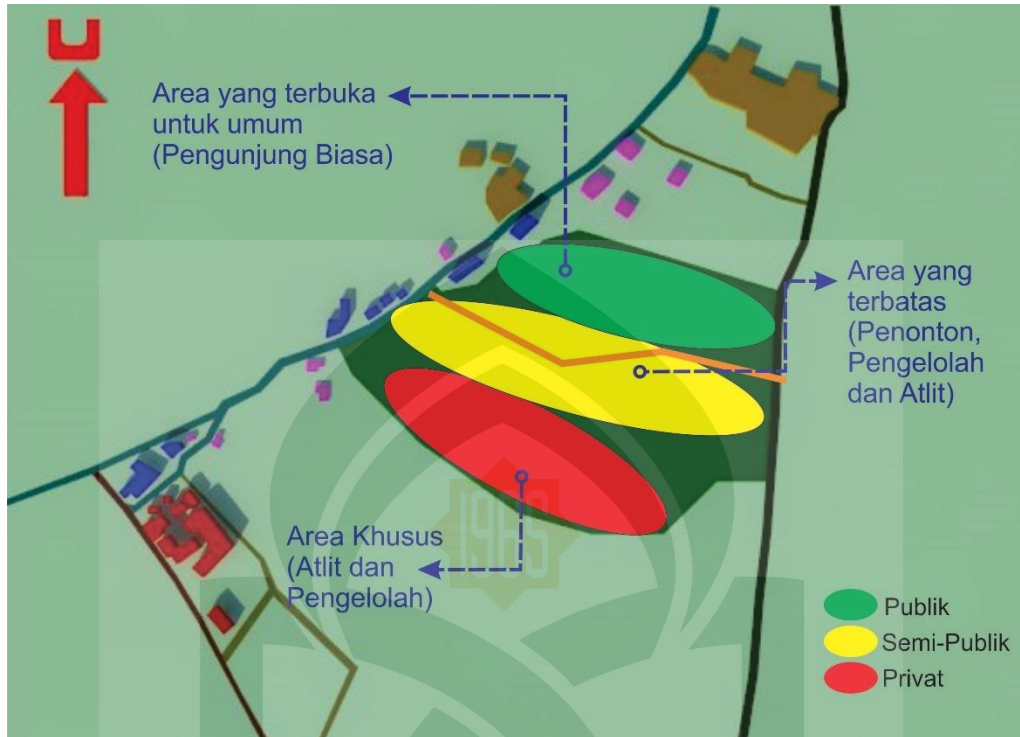
Gambar 4.9, Sirkulasi dalam tapak
 Sumber: Olah Data, tanggal 12 Desember 2016.

Pola sirkulasi dalam site Pusat Equestrian di Jeneponto dengan Konsep Arsitektur Futuristik menggunakan pola liner dengan beberapa pertimbangan yaitu :

- 1) Terdapat dua jalan yang potensial sehingga akses masuk dan keluar di tempat yang berbeda.
- 2) Mengurangi kemacetan dengan pertimbangan banyaknya pengunjung.
- 3) Kuda memiliki aktivitas dalam site sehingga dengan pola linear mengurangi akses kendaraan dalam site.
- 4) Dengan ukuran site yang luas dan akses kendaraan yang sedikit disediakan kendaraan berupa dokar dalam mengekspos kawasan
- 5) Pola sirkulasi linear mengharuskan lokasi parkir berada pada satu atau dua titik yang berdekatan.

3. Tata Massa

a. Horizontal

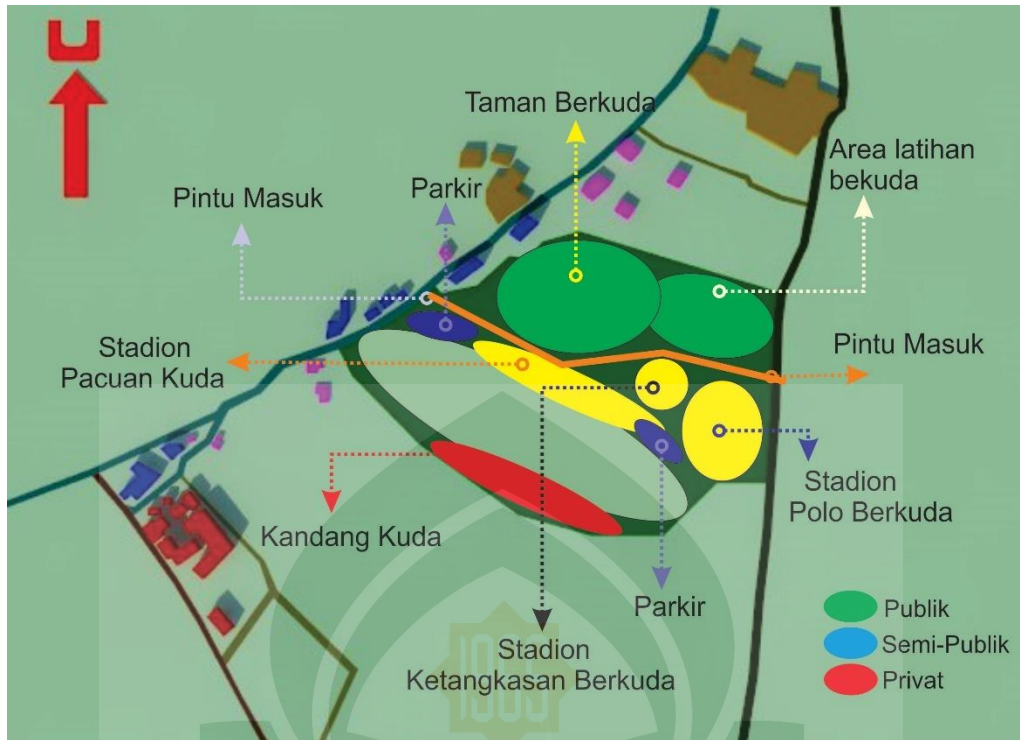


Gambar 4.10, Zoning Lokasi

Sumber: Olah Data, tanggal 12 November 2016.

Zoning diperuntukkan untuk menghasilkan tata massa dan tata letak yang tepat dalam kawasan. Penzoningan pada area Equestrian Center ada tiga zoning yaitu zona publik, zona semi privat, dan zona prifat dengan perletakan masing-masing seperti:

- Zona publik di letakkan pada area depan karena di peruntukkan untuk pengunjung umum yang bisa untuk rekreasi keluarga dan latihan.
- Zona semi-publik pada area berada di tengah karena area perantara untuk zona publik dan privat yang pada lokasi ini di peruntukkan untuk stadion pertandingan.
- Zona Privat merupakan area tertutup yang hanya bisa di jangkau oleh kelompok tertentu, seperti pengelolah dan atlit.



Gambar 4.11, Tata Massa dalam kawasan.
 Sumber: Olah Data, tanggal 12 November 2016.

Rencana tapak di buat bermassa agar kawasan teratur dengan pembagian tiga zoning dan tipe bangunan. Dalam menciptakan tata letak bangunan yang simetris didasarkan pada tipe bangunan dalam pembagian zoning, seperti:

- a. Parkir, Taman berkuda dan area latihan berada di depan dalam kawasan sebab termasuk dalam tipe publik yang pengunjung biasa bisa mengakses kapan saja.
- b. Stadion ketangkasan berkuda, stadion polo berkuda dan stadion pacuan kuda berada di tengah kawasan karena termasuk dalam tipe bangunan semipublik.
- c. Mes atlit dan kandang kuda berada di belakang kawasan karena termasuk tipe bangunan prifat yang tidak semua biasa mengakses.

b. Vertikal

Jumlah lantai pada Pusat Equestrian di Jenepono Dengan Konsep Futuristik merupakan bagian tata masa dalam bentuk vertical. Jumlah tersebut dapat diperoleh dengan membagi luas tapak dengan jumlah keseluruhan area terbangun. Luasan tapak yang digunakan merupakan bagian dari KDB (koefisien dasar bangunan) yaitu 70% ; 30%. Dimana 70 % area tidak terbangun dan 30 % area terbangun.

Luas area terbangun fisik = 3,288 hektar

luas area terbangun non fisik = 3,465 hektar

jumlah = 3,288 + 3,465

= 6,753 hektar

KDB (Koefisien dasar bangunan) 20 % = 2,03 hektar

Jumlah lantai = 6,753 / (KDB)

= 6,753 / 2,03

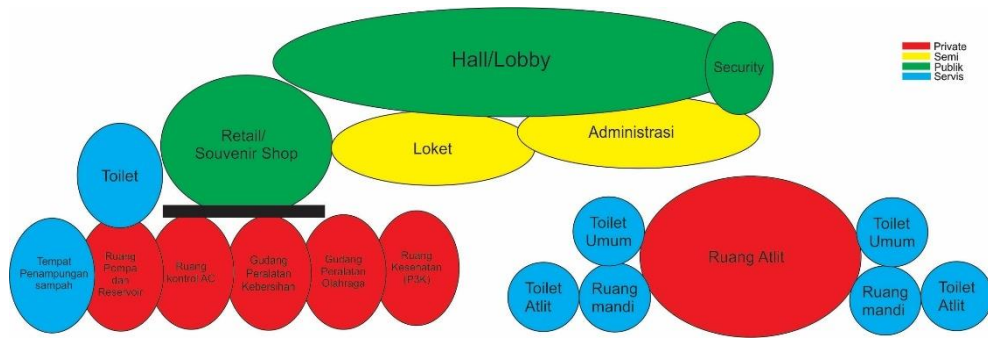
= 3,322 atau = 3 - 4 lantai

4. Program Ruang

Program ruang menyesuaikan dengan pengguna ruang masing-masing bangunan. Pola hubungan ruang perlu di perhatikan agar memudahkan pengguna bangunan. Dan program ruang di desain Sesuai dengan besaran ruang.

a. Bangunan A atau Bangunan utama

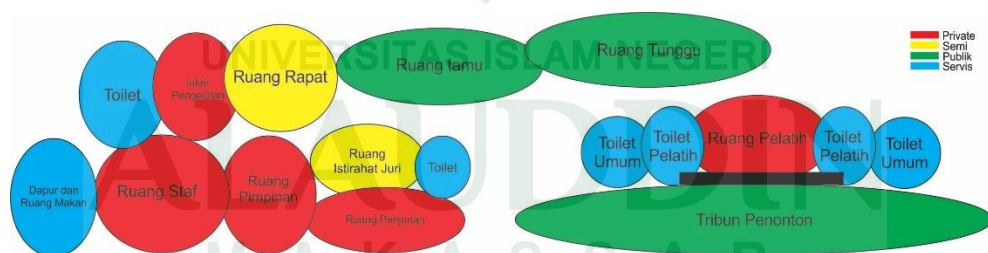
Lantai 1 pada Stadion Pacuan Kuda merupakan lantai dasar yang memiliki dua fungsi. Yaitu sebagai lantai utama yang menampung penonton sebelum kedalam tribun dan sebagai tempat istirahat atlet sebelum melakukan pertandingan.



Gambar 4.12, Pola Ruang Stadion Pacuan Kuda.
 Sumber: Olah Data, tanggal 12 Desember 2016.

Perletakan ruangan diurutkan berdasarkan zona. Zona publik diletakkan di pada bagian depan kemudian zona private di bagian belakang, sedangkan zona semi private di letakkan diantara publik dan privat untuk daerah penghubung ruang. Zona servis diletakkan berdasarkan kebutuhan pengguna. Zona publik yang berhubungan langsung dengan zona private di berikan penghalang berupa dinding massive.

Lantai 2 pada Stadion Pacuan Kuda merupakan lantai yang memiliki dua fungsi sebagai ruang untuk pengelola dan pelatih. Pola ruang disesuaikan dengan fungsi setiap ruangan yang dianalisis dengan hubungan ruang yang mengkaitkan setiap ruangan.



Gambar 4.13, Pola Ruang Stadion Pacuan Kuda.
 Sumber: Olah Data, tanggal 12 Desember 2016.

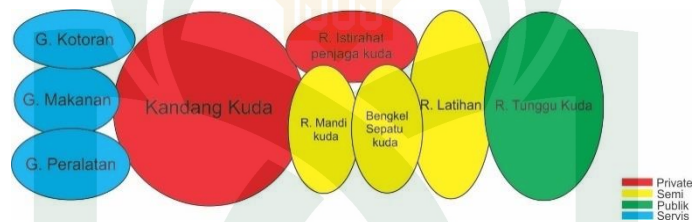
Lantai 3 diperutukkan untuk zona private yang diperuntukan untuk penonton VIP dan Atlit. Lantai ini merupakan lantai private sehingga pola dan hubungan ruang terbuka berdasarkan kebutuhan dan akses.



Gambar 4.14, Pola Ruang Stadion Pacuan Kuda.
Sumber: Olah Data, tanggal 12 Desember 2016.

b. Bangunan B atau Kandang kuda/*stable*

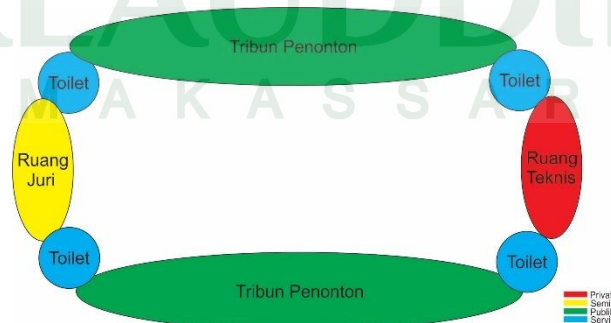
Kandang kuda diperlukan untuk kenyamanan dan keperluan kuda-kuda keperluan olahraga berkuda sehingga didesain sesuai dengan aktivitas dan kebutuhan kuda. Pola ruangan diletakkan berdasarkan zona publik, zona semi publik dan private, sedangkan servis diletakkan diujung belakang.



Gambar 4.15, Pola Ruang Kandang Kuda.
Sumber: Olah Data, tanggal 22 Desember 2016.

c. Bangunan C atau Ketangkasan Berkuda

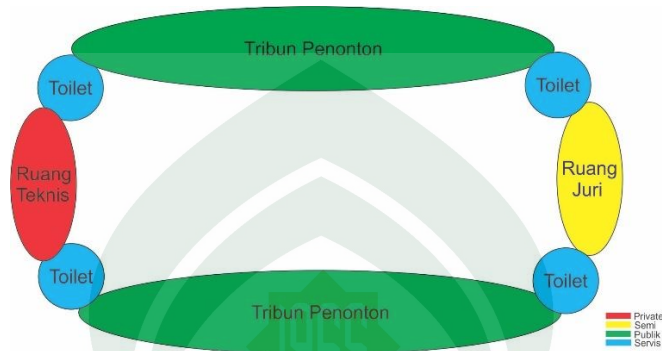
Stadion Ketangkasan Berkuda merupakan kumpulan aktivitas utama seperti untuk atlit dan system control dalam gedung. Pola ruang mengikuti fungsi dengan aktivitas utama di tengah dengan pertimbangan hubungan ruang.



Gambar 4.16, Pola Ruang Bangunan C atau Ketangkasan Berkuda
Sumber: Olah Data, tanggal 12 Desember 2016.

d. Bangunan D atau Polo Berkuda

Stadion Polo Berkuda merupakan zona publik yang merupakan tempat berkumpul bagi penonton. Zona private yang merupakan zona teknis di batasi dengan zona servis dan sirkulasi, begitu juga dengan zona semipublik atau ruang juri dibatasi dengan zona servis.



Gambar 4.17, Pola Ruang Bangunan D atau Polo Berkuda
Sumber: Olah Data, tanggal 12 Desember 2016.

e. Bangunan E atau Area Pendukung

Area latihan disiapkan untuk pengunjung yang ingin berlatih menunggang kuda yang bisa diakses kapan saja. Area ini yang menjadi area publik yang disiapkan untuk area rekreasi dan pengenalan budaya lokal.

Area latihan diletakkan berdasarkan zona dan pengunanya. Zona private di letakkan di belakang karena area latihan outdoor dan pengembangan area yang sudah ada didalam site. Zona semipublik dan zona publik mengikuti.

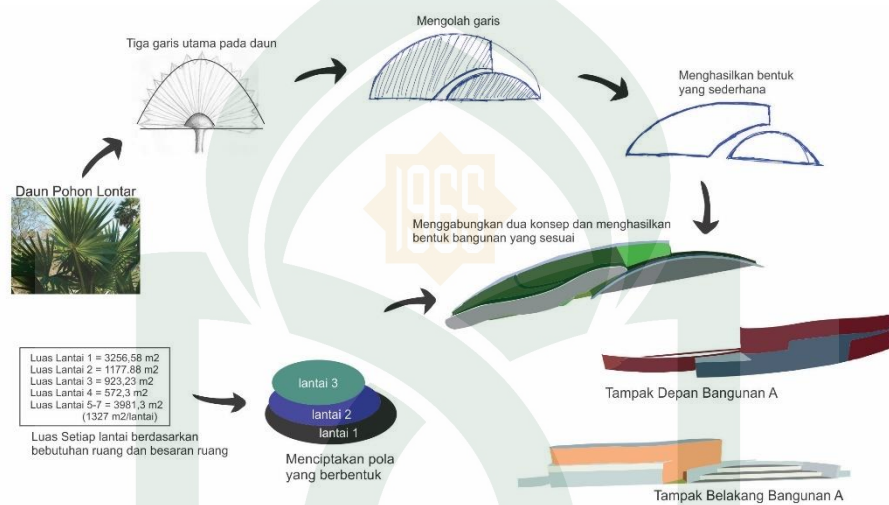


Gambar 4.18, Pola Ruang Bangunan B atau area pendukung
Sumber: Olah Data, tanggal 12 Desember 2016.

B. BENTUK, MATERIAL DAN STRUKTUR

1. Bentuk

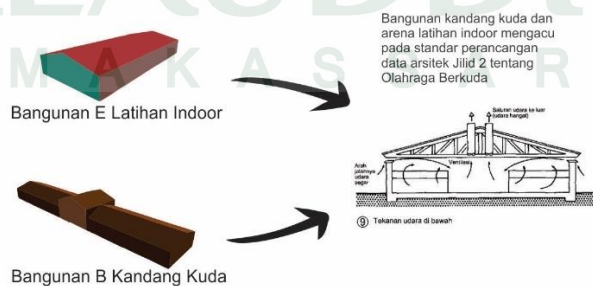
Bentuk bangunan dalam kawasan Pusat Equestrian Jeneponto mengikuti tapak dan fungsi bangunan dalam tapak. Bentuk bangunan berdasarkan pada sifat dan ukuran berdasarkan standar besaran ruang. Pada bangunan A atau bangunan utama mempunyai pola berdasarkan pada daun lontar yang banyak ditemui pada Kabupaten Jeneponto. Bentuk bangunan disusun berdasarkan pola ukuran luas lantai.



Gambar 4.19, Bentuk Bangunan.

Sumber: Olah Data, tanggal 8 Desember 2016.

Bangunan kandang kuda dan area latihan indoor mengacu pada standar perancangan untuk kandang kuda karena bangunan yang menggabungkan aktivitas hewan dan manusia memerlukan perlakuan khusus.

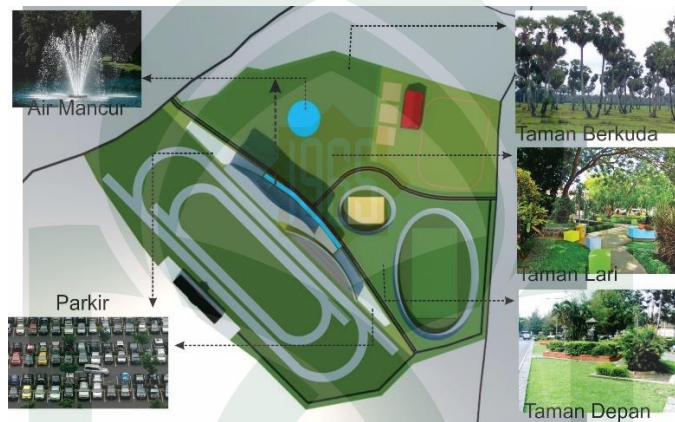


Gambar 4.20, Bentuk Bangunan.

Sumber: Olah Data, tanggal 8 Desember 2016.

a. Tata Ruang Luar

Ruang luar dimaksimalkan dengan penghijauan berupa taman untuk mengurangi panas dalam kawasan. Selain itu pada daerah terpanas yaitu parkir diberi airmancur untuk meberikan kesan cooling efec. Beberapa taman terdapat dalam kawasan yaitu berkuda sebagai fasilitas umum yang di isi dengan pohon lontar sebagai ciri likasi yang banyak tumbuh pohon lontar. Taman khusus untuk atlit yang dilengkapi fasilitas olahraga. Taman depan yang berapa pada daerah sekitar bangunan untuk memberi efek sejuk pada bangunan.



Gambar 4.21, Tata Ruang Luar Kawasan.
Sumber: Olah Data, tanggal 8 Desember 2016.

b. Tata Ruang Dalam

Penataan ruang dalam dianalisis berdasarkan kebutuhan ruang dan sirkulasi dalam bangunan serta memperhatikan perabot, keramik, plafon, dinding, dan pencahayaan.



Gambar 4.22, Tata Ruang Dalam Bangunan.
Sumber: Olah Data, tanggal 8 Desember 2016.

Warna dalam setiap ruang mengikuti fungsi dan psikologis pengguna setiap ruangan. Keramik lantai disesuaikan dengan tatanan ruang, perabot dan warna dalam ruang.

Pencahayaan dalam ruang yaitu pencahayaan alami yang berasal dari cahaya matahari dan pencahayaan buatan dari lampu. System pencahayaan mempengaruhi bentuk plafon yang digunakan pada ruangan dikarenakan berkaitan erat dengan antara system pencahayaan dan bentuk pola plafon

Plafon disesuaikan dengan fungsi ruangan dan system pencahayaan dalam ruang



Pencahayaan dalam ruangan



Gambar 4.23, Tata Ruang Dalam Bangunan.
Sumber: Olah Data, tanggal 8 Desember 2016.

2. Material

Material yang digunakan dalam kawasan Pusat Equestrian di Jeneponto disesuaikan dengan fungsi dan kebutuhan pengguna.

Material dalam bangunan dominan menggunakan

- Beton untuk menampilkan kesan berat, massif, dingin.
- Baja untuk kesan kokoh, kuat, industrialis.
- Kaca untuk kesan ringan, transparan, melayang.
- Gaya penataan moden futuristik melalui permainan warna.

Menggunakan latar warna hitam, putih dan perak yang kontras dengan warna alam.

Material penndukung dalam kawasan seperti material dalam taman merupakan fasilitas yang harus ada dalam mendukung fungsi ruang.



Gambar 4.24, Material Taman
Sumber: Olah Data, tanggal 8 Desember 2016.

Penghijauan dalam kawasan Pusat Equestrian di Jeneponto merupakan pendukung dalam menciptakan kawasan yang sejuk. Selain itu esteteika dipertimbangkan dalam menciptakan kawasan yang nyaman. Tanaman hias dan estetika di analisis dari tanaman yang kuat dengan iklim dalam kawasan.

TANAMAN HIAS DAN ESTETIKA



Gambar 4.25, Tata Ruang Dalam Banguan.
Sumber: Olah Data, tanggal 8 Desember 2016.

Pohon peneduh dibedakan berdasarkan fungsi seperti pohon peneduh di jalan, pohon peneduh pejalan kaki, dan pohon peneduh untuk kawan taman.

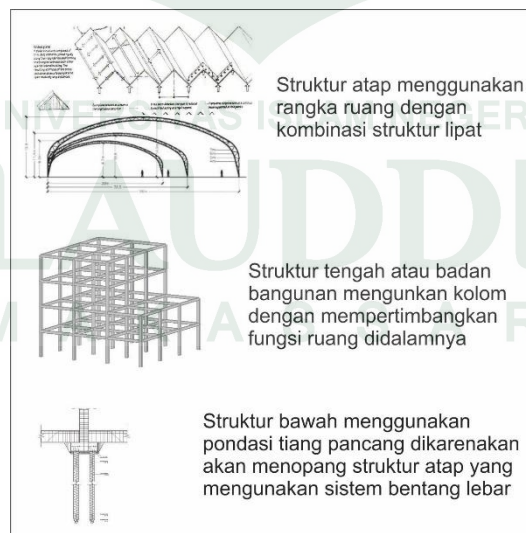


Gambar 4.26, Tata Ruang Dalam Bangunan.
 Sumber: Olah Data, tanggal 8 Desember 2016.

3. Struktur Dan Konstruksi

Menentukan sitem struktur dan konstruksi pada bangunan-bangunan dalam kawasan Pusat Equestrian di Jeneponto dengan mempertimbangkan beban bangunan, fungsi serta daya dukung tanah.

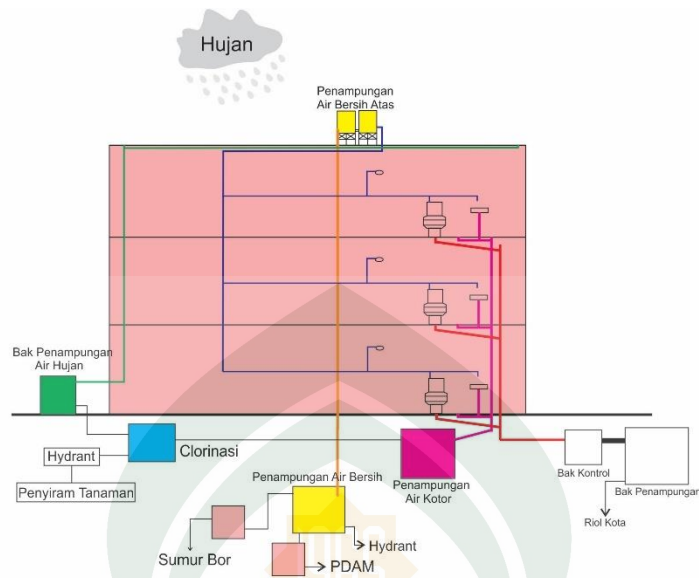
System struktur disetiap sisi bangunan berbeda berdasarkan pada sisi bangunan yang terkena matahari akan berbeda perlakuannya dengan sisi yang tidak terkena panac matahari.



Gambar 4.27, Struktur dan Konstruksi.
 Sumber: Olah Data, tanggal 8 Desember 2016

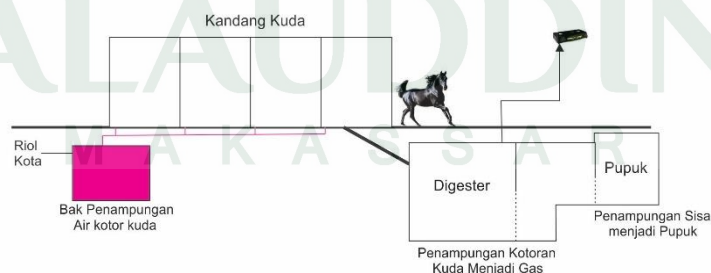
C. SISTEM UTILITAS

1. Jaringan air bersih dan limbah



Gambar 4.28, System air bersih dan air kotor.
Sumber: Olah Data, tanggal 4 Desember 2016.

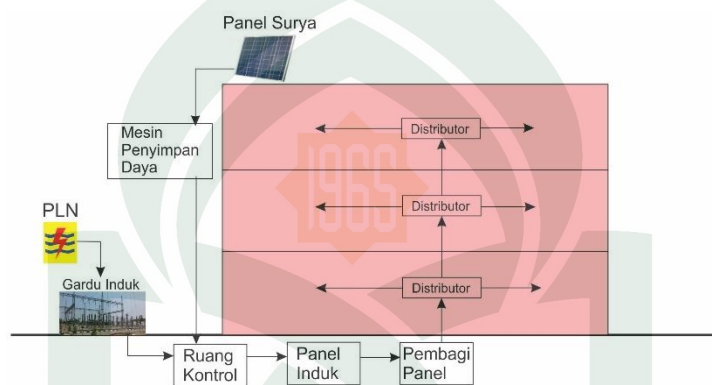
Sumber air pada Pusat Equestrian Jeneponto berasal dari sumur bor dikarenakan air pada daerah jeneponto menggunakan sumur bor. Air dipompa kereservoir bawah lalu di pompa kereservoir atas kemudian di salurkan ke pengguna. Air hujan yang diolah dimanfaatkan untuk menyiram closet, hydran dan penyiram tanaman. Air kotor dipisah antara cairan dan padat, kotoran padat di olah untuk diresapkan. Sedangkan kotoran cair diolah untuk Hydran dan penyiram tanaman dan sisanya di resapkan.



Gambar 4.29, System air kotor kuda.
Sumber: Olah Data, tanggal 4 Desember 2016.

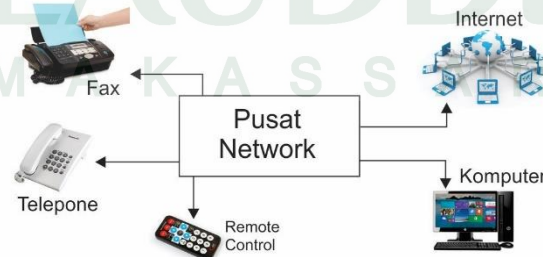
Sumber air bersih pada kandang kuda sama dengan gedung lainnya. Untuk air dipisan antara cair dan padat. Untuk kotoran cair di tampung kemudian diolah dan di alirkan ke roil kota. Sedangkan untuk kotoran padat di tampung kemudian diolah menjadi gas untuk memenuhi kebutuhan restaurant dan dapur umum seperti memasak. Dengan ini bangunan bisa mandiri dalam memenuhi kebutuhan bangunan sendiri.

2. Jaringan listrik dan system komunikasi



Gambar 4.30, System jaringan listrik.
Sumber: Olah Data, tanggal 4 Desember 2016.

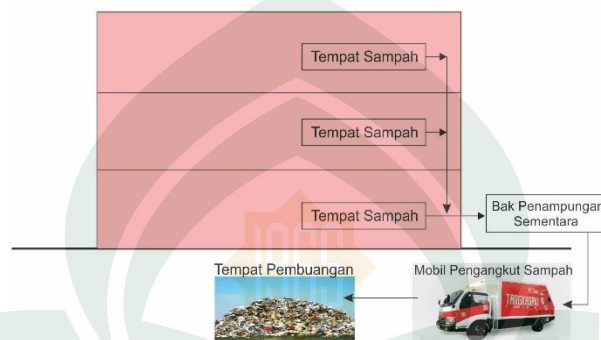
Sumber jaringan listrik ada dua yaitu dari PLN dan pemanfaatan panas matahari menjadi listrik melalui panel surya. Sistem ini di gunakan karena iklim di jenepono panas. Listrik dari PLN dan panel surya di tampung dalam ruang control kemudian di salurkan kedalam ruangan.



Gambar 4.31, Jaringan komunikasi.
Sumber: Olah Data, tanggal 4 Desember 2016.

Sistem Komunikasi dalam kawan Pusat Equeatrian yaitu fax, telepon, computer, dan internet kemudian remote control untuk keperluan tertentu. Untuk komunikasi menggunakan fax, telpon dan computer berupa email dengan bantuan internet, kemudian remot control degan bantuan internet di fungsikan untuk system dalam bangunan.

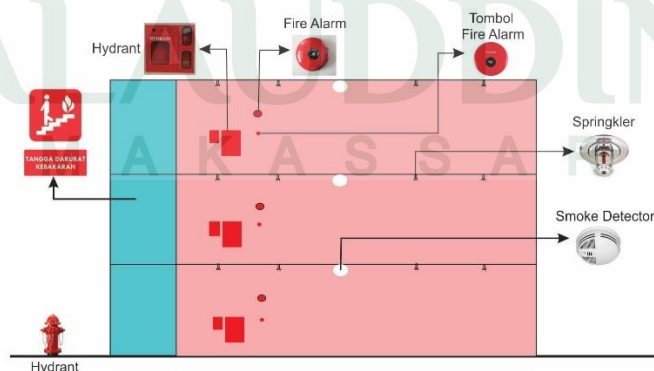
3. System pembuangan sampah



Gambar 4.32, System pembuangan sampah.
Sumber: Olah Data, tanggal 4 Desember 2016.

System Pembuangan sampah yaitu menggunakan shaf sampah dari lantai atas ke lantai dasar, kemudian dengan bantuan troli sampah membawah sampah ke penampungan sementara lalu diangkut oleh mobil pengangkut sampah dan di bawah pada pempat pembuangan sampah akhir.


4. System proteksi kebakaran



Gambar 4.33, System Proteksi Kebakaran.
Sumber: Olah Data, tanggal 4 Desember 2016.

System proteksi kebakaran dalam gedung yaitu dengan smoke detector mendeksi api dengan asap kemudian springkler menyemprot air dalam gedung untuk mencegah kebakaran semakin melebar. Tombol fire alarm untuk mengaktifkan fire alarm dan memberi sinyal kepada pengguna bangunan. Hydran dalam gedung disediakan untuk petugas pemadam kelakaran dengan alat. Tangga darurat kebakaran untuk menyelamatkan pengguna. Ketersediaan hydran luar bangunan untuk memudahkan petugas pemadan menemukan air terdekat.

5. Jaringan penangkal petir



Gambar 4.34, System Penangkal Petir.
Sumber: Olah Data, tanggal 4 Desember 2016.

System Penangkal petir di perlukan untuk melindungi bangunan dari sambaran petir. Dengan penangkal petir menyalurkan aliran listrik yng kuat kedalam tanah dengan jarak yang dalam.

D. KONSEP APLIKASI ARSITEKTUR FUTURISTIK

1. Bentuk Bangunan

Bentuk bangunan tidak mengerah pada bentuk apapun melainkan memanfaatkan pola tersendiri dalam tapak sehingga menghasilkan bentuk yang stabil dalam tapak. Bentuk-bentuk bangunan mengikuti pola alur dalam tapak.

Bentuk bangunan stadion pacuan kuda mengikuti alur fungsi lintasan dengan mempertimbangkan kebutuhan dan besaran ruang. Kandang kuda / stable tetap mengikuti standar kandang kuda pada umumnya.



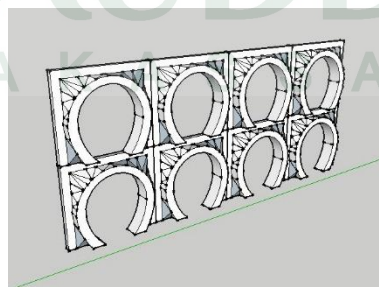
Gambar 4.35, Bentuk Bangunan.

Sumber: Olah Data, tanggal 24 Desember 2016.

Stadion ketangkasan berkuda memiliki bentuk yang elips atau melingkar karena lapangan pertandingan yang tidak terlalu besar dan memungkinkan untuk menyatukan bangunan dengan lingkaran. Stadion polo berkuda menggunakan bentuk yang sama dengan stadion pacuan kuda dengan pola yang selaras untuk menciptakan bentuk yang menyatu dalam tapak. Bangunan polo berkuda dan ketangkasan berkuda merupakan bangunan yang terbuka. Area latihan indoor mengikuti standar bangunan latihan indoor pada umumnya.

2. Fasade

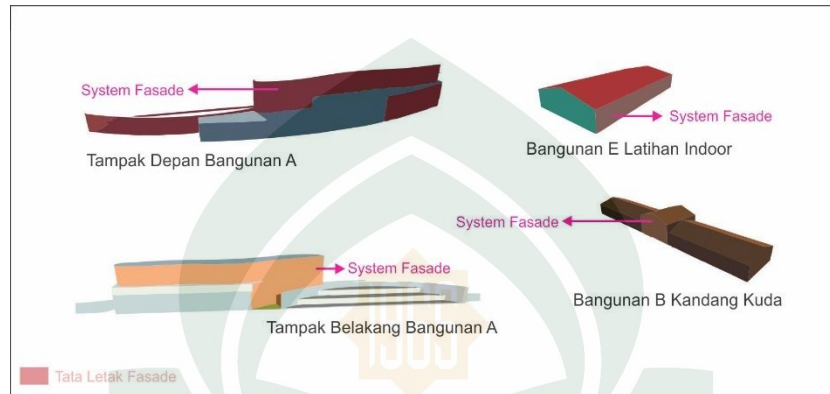
Bangunan menggunakan system double fasade yang juga berfungsi sebagai shading penghalang panas matahari masuk langsung kedalam bangunan.



Gambar 4.36, Modul Fasade bangunan atau double Fasade.

Sumber: Olah Data, tanggal 24 Desember 2016.

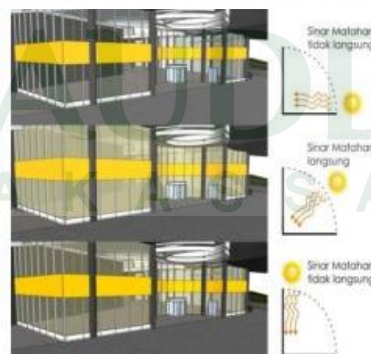
Modul fasad diletakkan pada sisi barat dan timur bangunan mengikuti alur pergerakan matahari dari timur ke barat. Fasad dimaksudkan untuk mengantisipasi panas matahari tanpa menghalangi cahaya masuk ke dalam ruang. Selain itu mengantisipasi bias air hujan pada sisi barat dan timur. Fasad bangunan menjadi citra dan penghubung tampilan bangunan dalam kawasan



Gambar 4.37, Tata Letak Fasad diluar bangunan atau double Fasad.

Sumber: Olah Data, tanggal 24 Desember 2016.

Bagian sisi utara dan selatan bangunan menerapkan kaca pintar yang dapat merespon perubahan kondisi lingkungan alami sepanjang hari dengan mereduksi energy panas, dingin, dan cahaya yang masuk ke dalam bangunan. System kaca pintar diletakkan pada sisi utara dan selatan karena tidak berhadapan langsung dengan cahaya matahari akan tetapi tetap merespon kondisi lingkungan di Kabupaten Jeneponto.

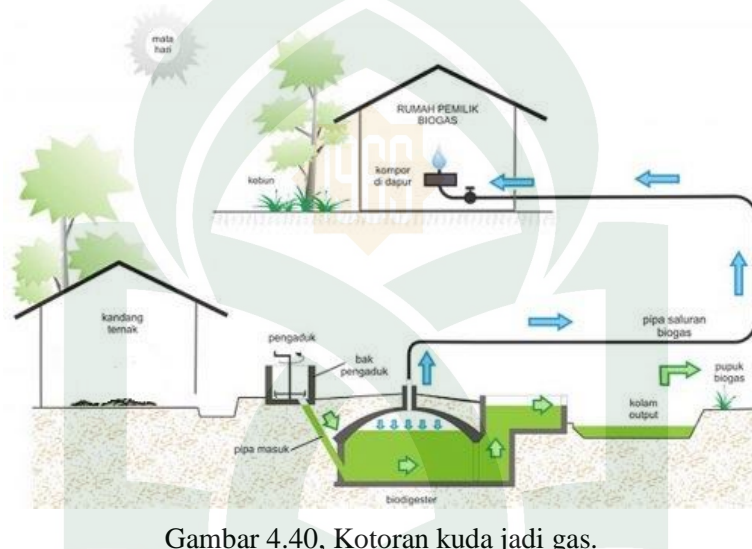


Gambar 4.38, Penerapan Kaca Pintar.

Sumber: Hasil Pengembangan Desain (2014) dalam Syalam Haryadi dkk. Hal.7

3. Ramah Terhadap Lingkungan

Bangunan ramah terhadap lingkungan dengan menggunakan material yang dekat dengan alam dan sesedikit mungkin memiliki efek terhadap lingkungan. Pemanfaatan kondisi lingkungan dengan mengolah limbah menjadi gas, seperti mengolah kotoran kuda menjadi gas yang dapat dimanfaatkan untuk memasak. Desain dan rancangan Pembuatan reaktor dapat dilakukan sehingga produk biogas dapat dialirkan ke dapur-dapur umum dalam kawasan. Lombag dari poroses ini dapat diolah kembali menjadi pupuk.

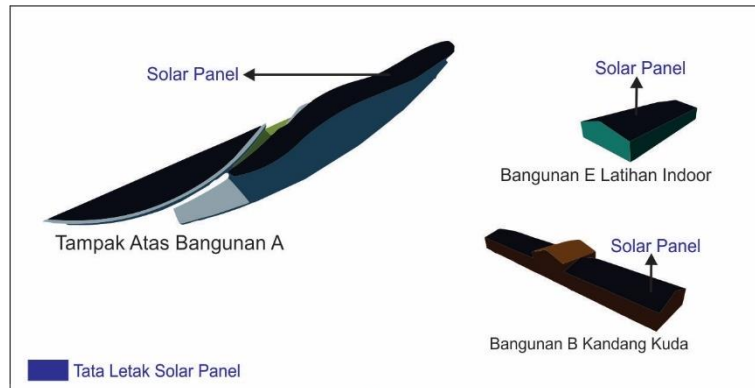


Gambar 4.40, Kotoran kuda jadi gas.

Sumber: <http://dbagus.com/cara-membuat-biogas-dari-kotoran-sapi>, diakses tanggal 27 Desember 2016.

4. Perkembangan Teknologi

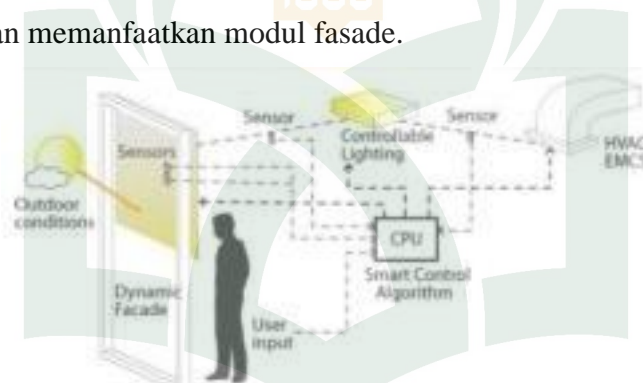
Setiap bangunan mengikuti perkembangan teknologi seperti pada pemanfaatan solar panel, mendaur ulang dengan energy terbarukan dari kotoran kuda, sisten fasade otomatis dan system bangunan dengan menggunakan system solar panel.



Gambar 4.41, Tata Letak Solar Panel.

Sumber: Olah Data, tanggal 24 Desember 2016.

System sensor diletakkan pada bagian fasade bangunan untuk memantau kondisi alam pada bangunan seperti cahaya matahari dan curah hujan. System ini di gunakan untuk memantau kondisi cahayan dan curah hujan sehingga dapat memaksimalkan shading untuk ruangan dengan memanfaatkan modul fasade.



Gambar 4.42, System Fasade.

Sumber: Hasil Pengembangan Desain (2014) dalam Syalam Haryadi dkk. Hal.6

BAB V

TRANSFORMASI DESAIN

A. PENGOLAHAN TAPAK

Tapak di kelolah berdasarkan analisa kondisi awal sekitar lokasi dan peruntukan kegiatan dalam kawasan.

1. Gagasan Awal

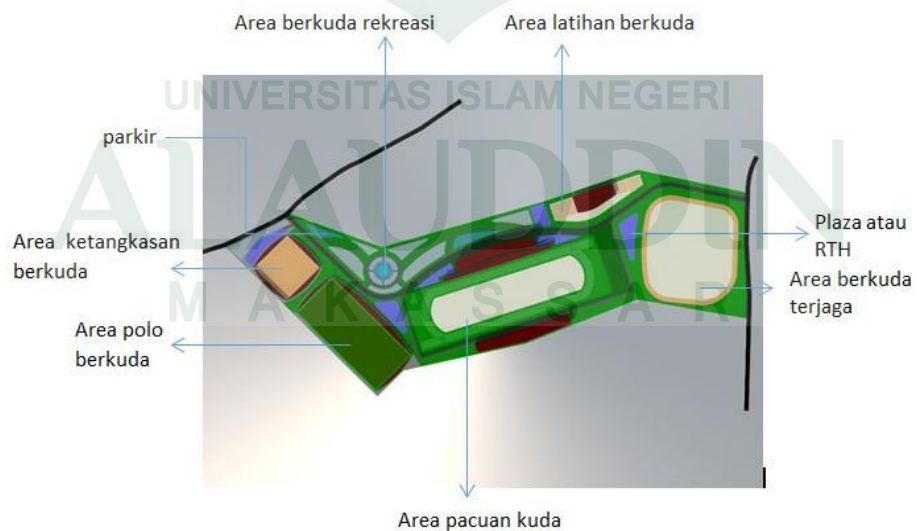
a. Kondisi awal



Gambar 5.1, Kondisi awal lokasi

Sumber: Hasil Desain, tanggal 18 Oktober 2017.

b. Desain awal

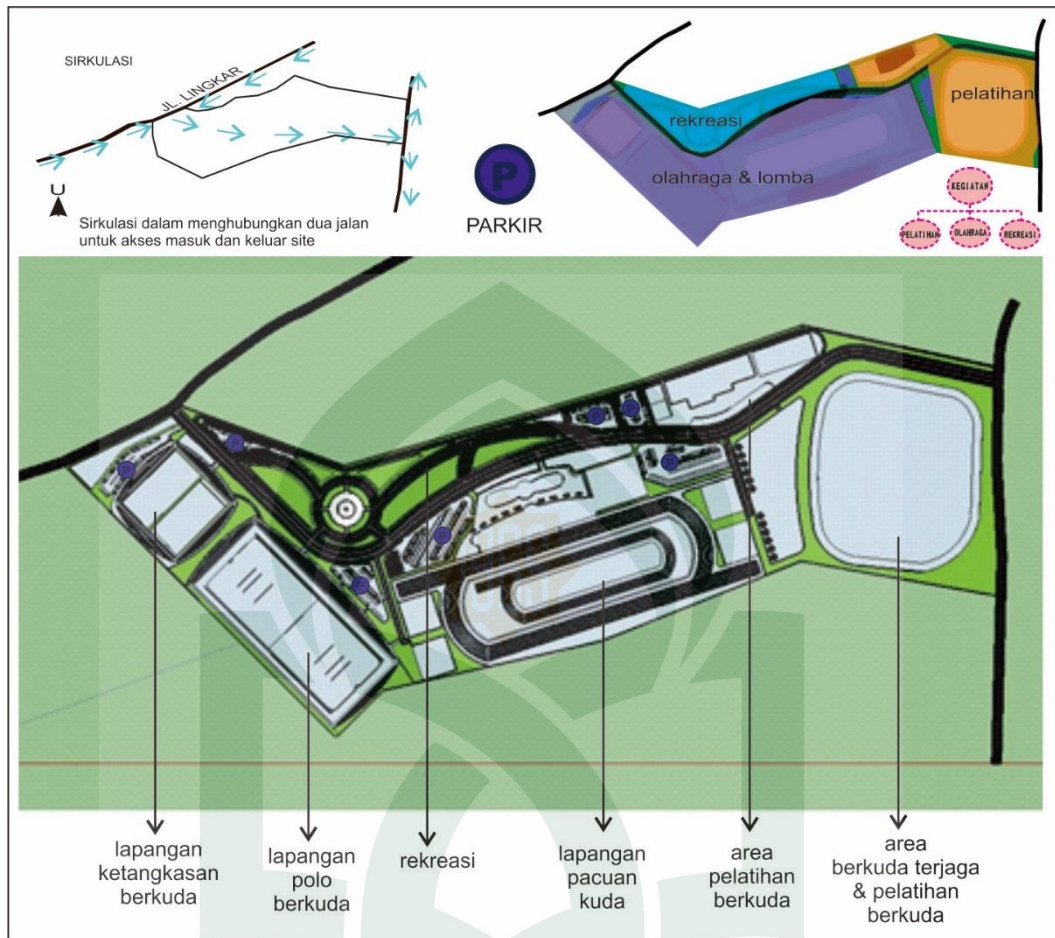


Gambar 5.2, Desain Awal

Sumber: Hasil Desain, tanggal 8 Desember 2016.

2. Gagasan Akhir

a. Desain akhir



Gambar 5.3, Desain akhir

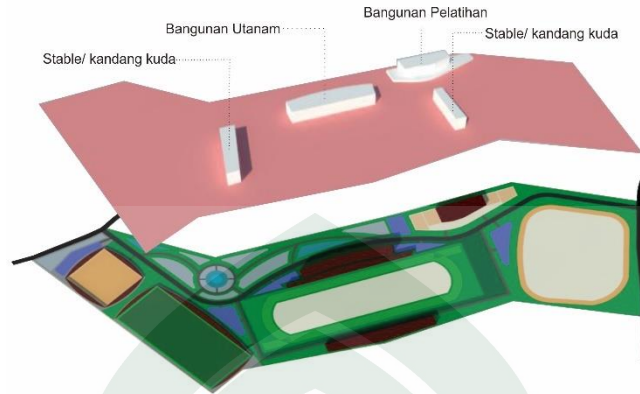
Sumber: Hasil Desain, November 2017.

Desain site plan berdasarkan sirkulasi dalam dan luar site serta tatamassa untuk kegiatan dala site.

- 1) Lokasi yang di apit oleh dua jalan yaitu Jl. Lingkar dan jalan pedesaan, kedua jalan di dimanfaatkan untuk jalan masuk dan keluar kawasan.
- 2) Kawasan di bagi berdasarkan kegiatan yaitu kegiatan lomba, kegiatan pelatihan dan rekreasi.
- 3) Menggunakan sistem parkir yang menyebar untuk memudahkan akses dalam kawasan sesuai dengan kelompok kegiatan.

B. TRANSFORMASI BENTUK

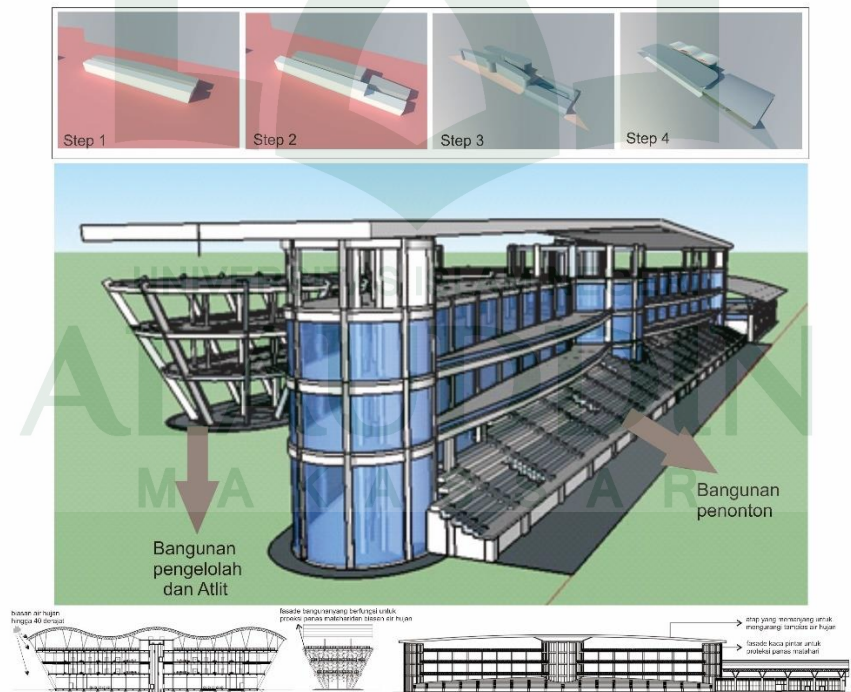
Bentuk tercipta menyesuaikan dengan perletakan bangunan dalam site. Dengan mempertimbangkan kondisi alam dan fungsi bangunan.



Gambar 5.4, Posisi Bangunan dalam Site
Sumber: Hasil Desain, November 2017.

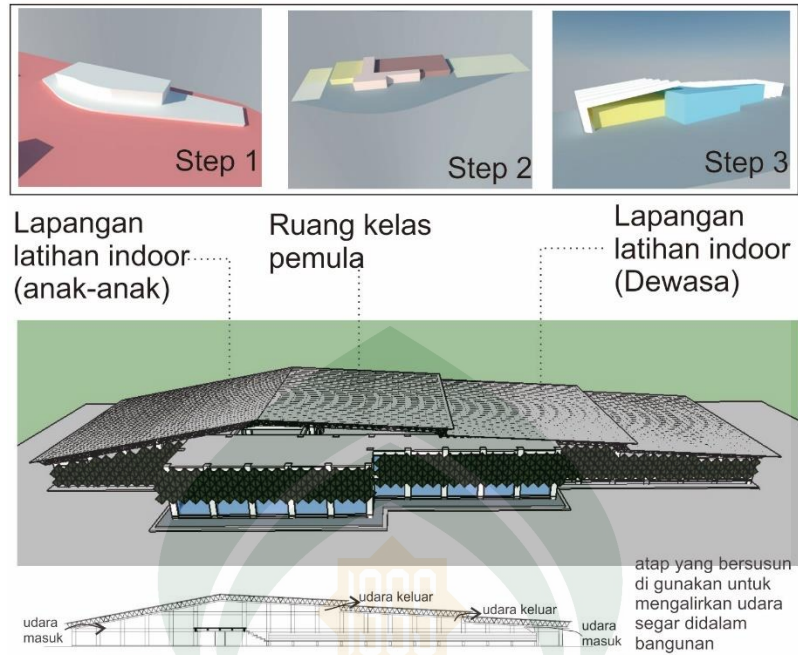
1. Bangunan Utama

Bangunan utama terbagi menjadi dua yaitu bangunan khusus untuk pengunjung atau penonton dan bangunan untuk pengelola dan atlit.



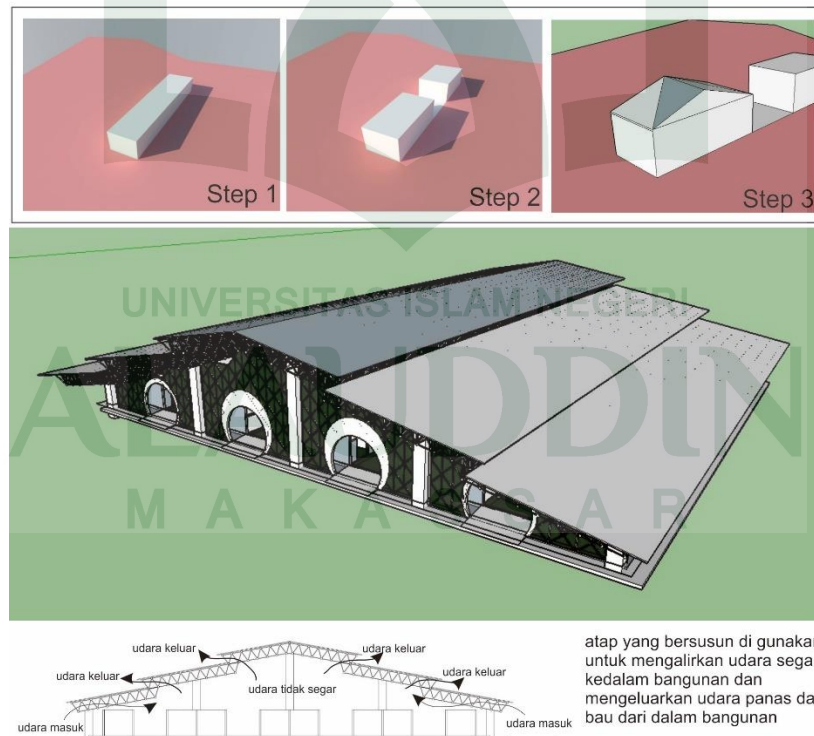
Gambar 5.5, bentuk bangunan utama
Sumber: Hasil Desain, November 2017.

2. Bangunan Pelatihan



Gambar 5.6, bentuk bangunan pelatihan
Sumber: Hasil Desain, November 2017.

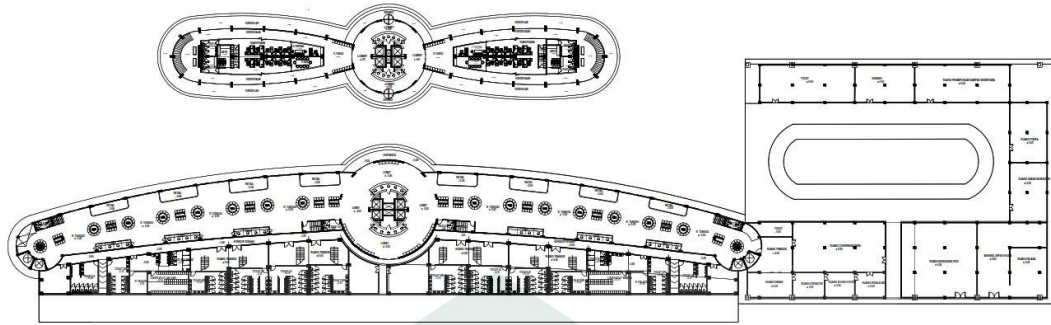
3. Bangunan Stable atau Kandang Kuda



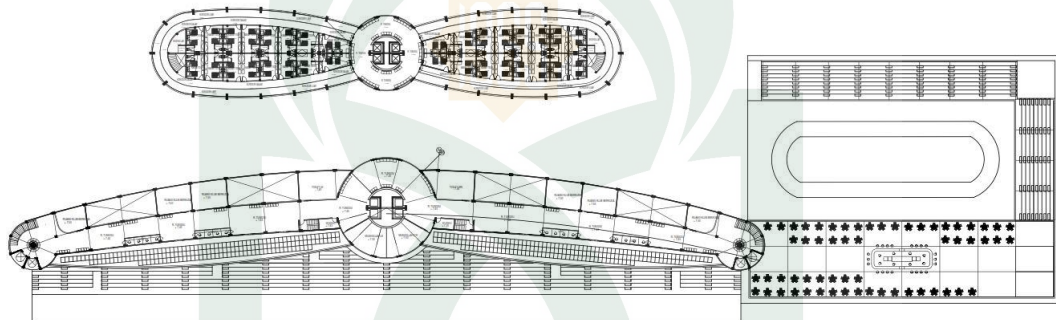
Gambar 5.7, bentuk bangunan stable atau kandang kuda
Sumber: Hasil Desain, November 2017.

C. LAYOUT RUANG DALAM

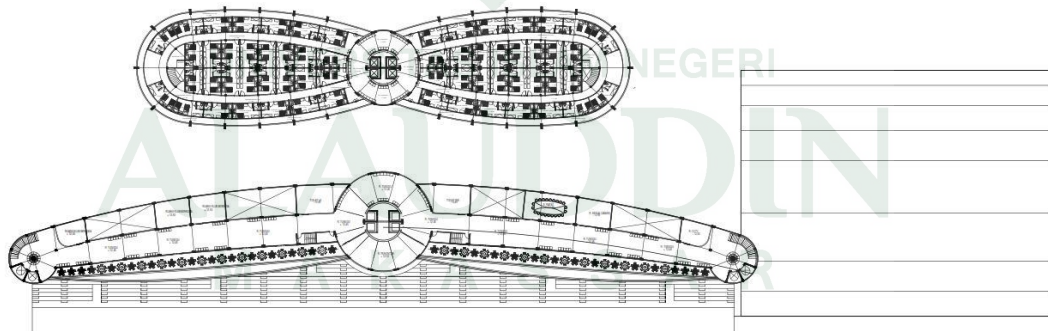
1. Bangunan Utaman



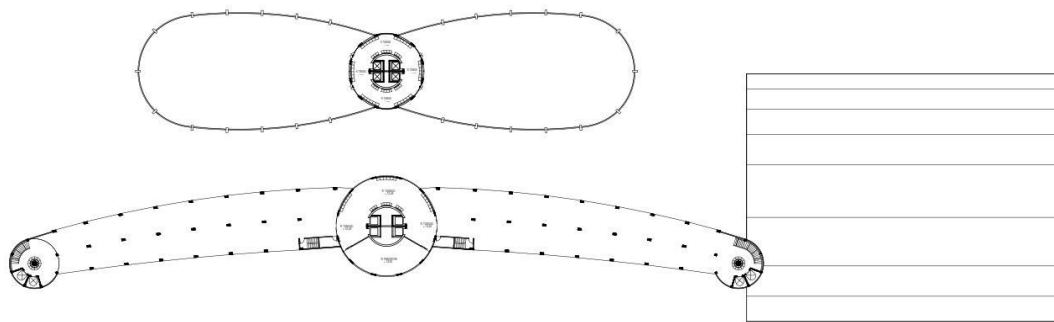
Gambar 5.8, denah lantai 1 bangunan utama
Sumber: Hasil Desain, November 2017.



Gambar 5.9, denah lantai 2 bangunan utama
Sumber: Hasil Desain, November 2017.

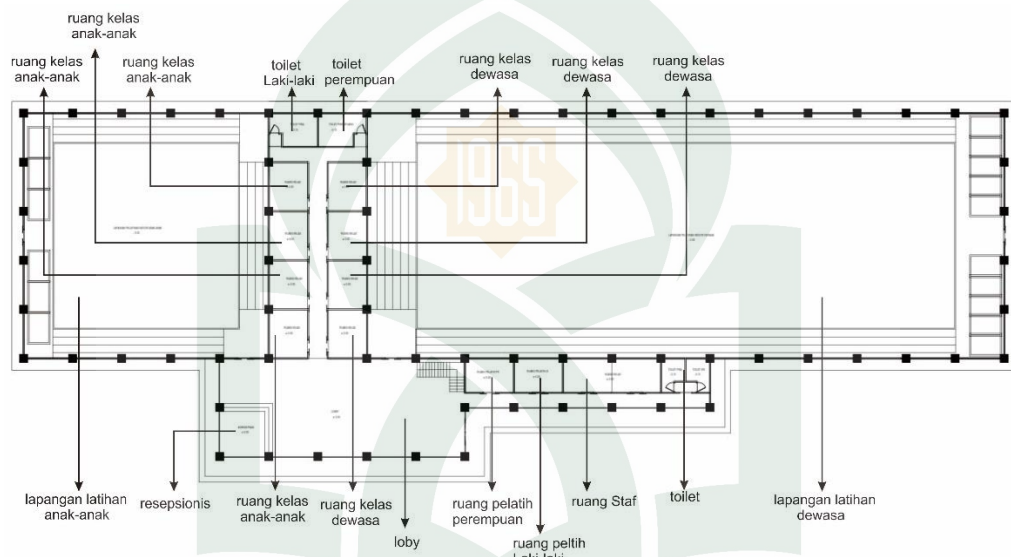


Gambar 5.10, denah lantai 3 bangunan utama
Sumber: Hasil Desain, November 2017.

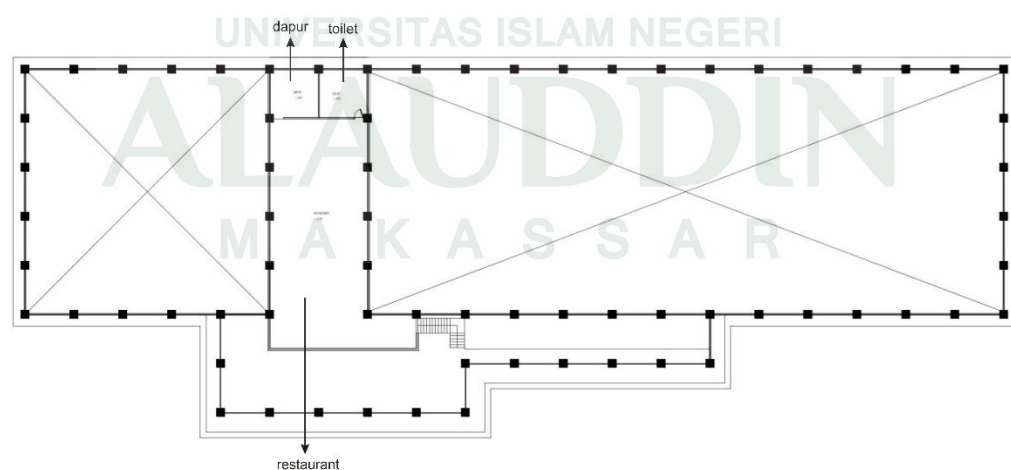


Gambar 5.11, top floor bangunan utama
 Sumber: Hasil Desain, November 2017.

2. Bangunan Pelatihan

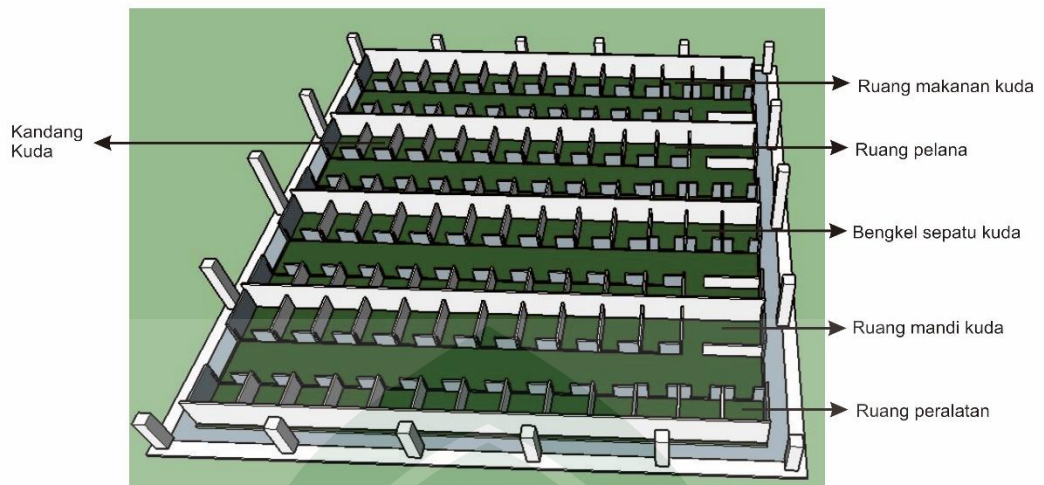


Gambar 5.12, denah lantai 1 bangunan pelatihan
 Sumber: Hasil Desain, November 2017.



Gambar 5.13, denah lantai 2 bangunan pelatihan
 Sumber: Hasil Desain, November 2017.

3. Bangunan Stable atau Kandang Kuda



Gambar 5.14, bangunan stable atau kandang kuda
Sumber: Hasil Desain, November 2017

D. PEMANFAATAN LAHAN

Tabel 5.1 Perbandingan luas lahan terbangun awal dan hasil desain

No	Pembagian Area Dalam Kawasan	Luas Awal	Luas Akhir	Satuan
1	Luas area Lintasan Pacu	6,54	5,7	Hektar
2	Luas area lapangan Polo	2,26	2,8	Hektar
3	Luas Area Lapangan	0,81	1,2	Hektar
4	Ketangkasan Luas Area Latihan	0,57	0,6	Hektar +
	Jumlah	10,15	10,3	Hektar
5	Sirkulasi 30 %	3,05	3,9	Hektar
6	Ruang terbuka hijau 50 %	5,07	5,15	Hektar
7	Koefisien dasar bangunan (KDB) 20 %	2,03	2,06	Hektar
	Total	20,3	21,41	Hektar

Berdasarkan table 3.13 tentang total perkiraan luas lahan yang dibutuhkan pada Pusat Equestrian di Jeneponto dengan Konsep Futuristik seluas 203000 m².

Tabel 5.2 Perbandingan luas ruang terbangun fisik awal dan hasil desain

Ruang Terbangun Fisik	Luas awal (m ²)	Luas hasil desain (m ²)
a. Bangunan A atau Utama	23197,276 m ²	27874,362 m ²
b. Bangunan B (<i>Stable</i> atau Kandang kuda)	6481,504 m ²	3232,573 m ²
c. Bangunan C (Ketangkasan berkuda)	1387,452 m ²	1423,421 m ²
d. Tribun D (Polo Berkuda)	1602,288 m ²	1602,288 m ²
e. Bangunan E (Pelatihn)	6685,2 m ²	6725,34 m ²
f. Parkir	10117,8 m ²	15902,893 m ²
Luas Keseluruhan	49471,52 m²	56310,88 m²

Hasil :

Luas tapak perencanaan : 21,4 hektar


Luas bangunan hasil desain : 56310,88 m² = 5,6 hektar

Persentase terbangun : $5,6/21,4 \times 100 = 26,2\%$ di bulatkan 26 %

Luas open space : 21,4 – 5,6 hektar = 15,8 hektar

Persentase : $15,8/21,7 \times 100 = 73,8\%$ di bulatkan 74%

E. SISTEM FASADE



Gambar 5.15, Fasade bangunan
Sumber: Hasil Desain, November 2017.

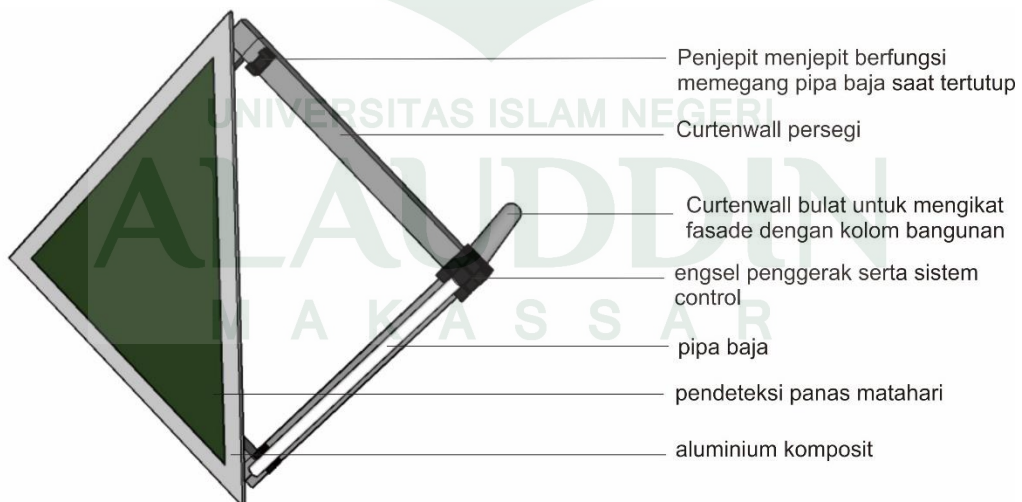
Fasade bangunan menggunakan sistem otomatis dengan meproteksi panas matahari. Pasade akan terbuk sesuai dengan intensitas suhu panas matahari. Daun fasade akan tertutup apabila panas dalam keadaan tinggi dan terbuka apabila panas mereda.

Fasade terbuka dan tutup berdasarkan pada sudut jatuhnya banyangan matahari. Mengacu pada pergerakan matahari dengan pergerakan di setiap jamnya sehingga terdapat tiga posisi yang intensitas cahanya yang berbeda derastis yaitu pukul 09.00 pagi posisi fasade akan terbuka , 12.00 siang posisi fasade akan menutup dan 16.00 sore posisi fasade akan terbuka.

pukul 09.00 pagi posisi fasade akan terbuka karena matahari tidak panas melainkan terasa sejuk dan menutup perlahan sampai pada pukul 12.00 kerena intensitas cahanya sangat panas dijam 12 siang. Pada pukul 12.00 siang posisi fasade akan menutup dan terbuka kembali secara perlahan sampai pada pukul 16.00 sore dengan intensitas panas matahari rendah.




Gambar 5.16, bukaan Fasade bangunan
Sumber: Hasil Desain, November 2017.



Gambar 5.17, detail Fasade bangunan
Sumber: Hasil Desain, November 2017.

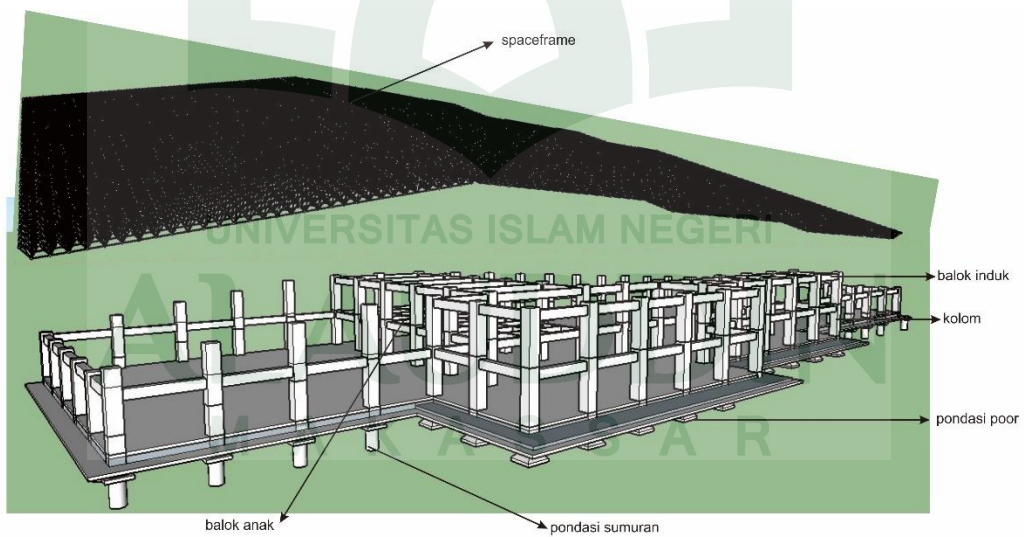
F. STRUKTUR

1. Bangunan Utaman



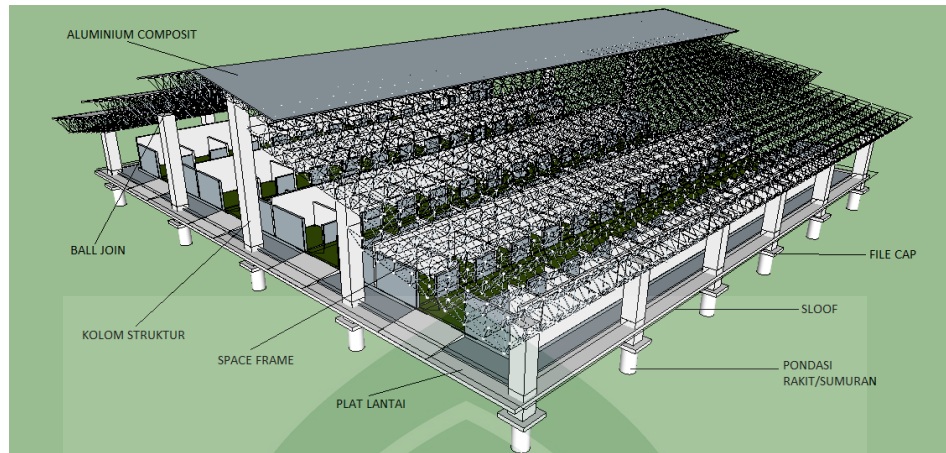
Gambar 5.15, bangunan stable atau kandang kuda
Sumber: Hasil Desain, November 2017.

2. Bangunan Pelatihan

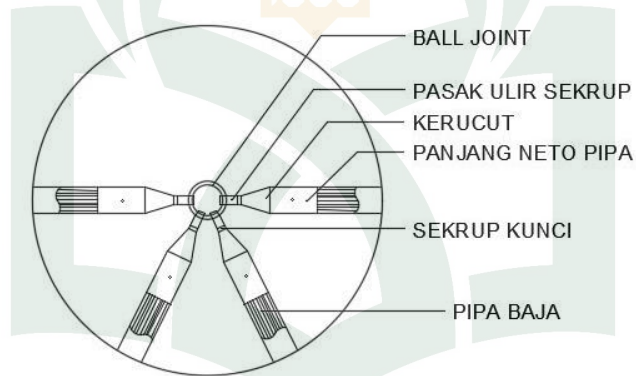


Gambar 5.16, bangunan stable atau kandang kuda
Sumber: Hasil Desain, November 2017.

3. Bangunan Stable atau Kandang Kuda



Gambar 5.17, bangunan stable atau kandang kuda
Sumber: Hasil Desain, November 2017.

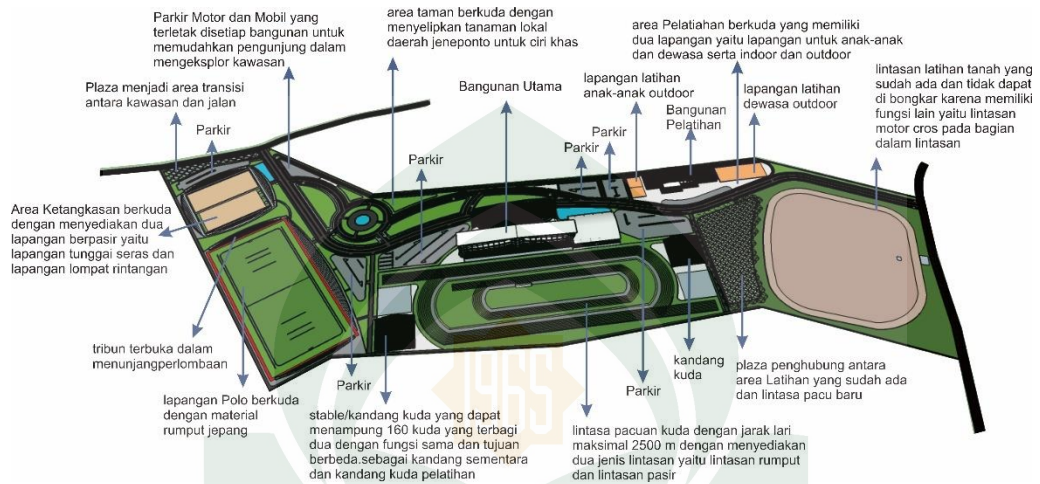


Gambar 5.18, detail spaceframe
Sumber: Hasil Desain, November 2017.

UNIVERSITAS
ALAUDDIN
M A K A S S A R

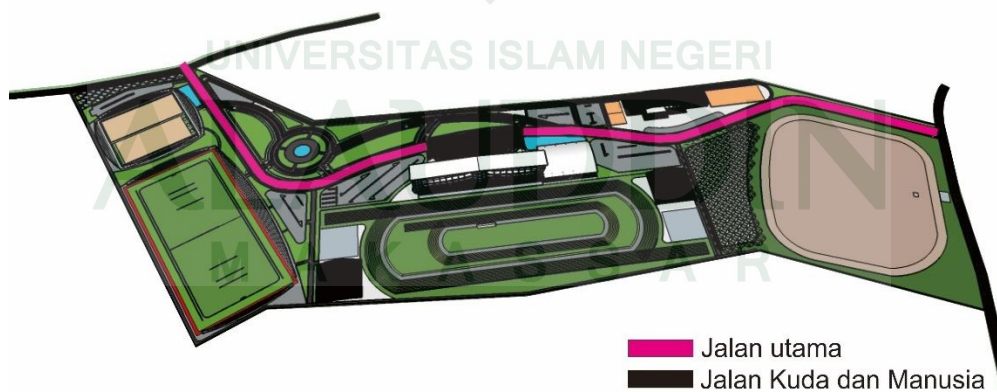
BAB VI APLIKASI DESAIN

A. DESAIN TAPAK



Gambar 6.1, site plan kawasan
Sumber: Hasil Desain, November 2017.


Sirkulasi Kendaraan dibagi menjadi 3 yaitu sirkulasi kendaraan motor dan mobil, pedestrian untuk pengunjung, dan sirkulasi untuk dokar dan kuda. Jalan tama hanya bisa dilewati oleh mobil dan motor sedangkan jalan kuda dan manusia di peruntukkan untuk kuda, dikar dan manusia. Semua jalan terhubung sehingga sapat di fungsikan sebagai jalur evakuasi



Gambar 6.2, Sirkulasi site plan kawasan
Sumber: Hasil Desain, November 2017.

B. BENTUK

1. Bentuk Bangunan Utaman




Gambar 6.3, bangunan utama
Sumber: Hasil Desain, November 2017.



Gambar 6.4, Foto Maket bangunan utama
Sumber: Dokumentasi Pribadi, November 2017.

2. Bentuk Bangunan Pelatihan



Gambar 6,5 banguna pelatihan
Sumber: Hasil Desain, November 2017.



Gambar 6.6 foto maket banguna pelatihan
Sumber: Dokumentasi Pribadi, November 2017.

3. Bentuk Bangunan Stable atau Kandang Kuda



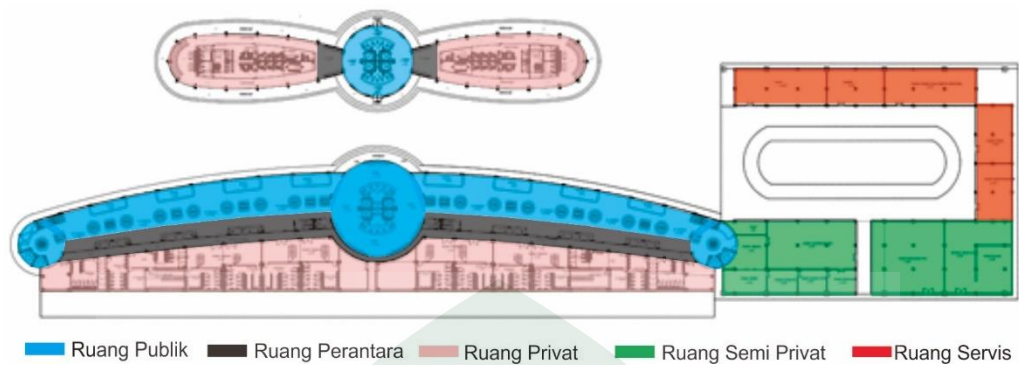
Gambar 6.7 bangunan stable atau kandang kuda
Sumber: Hasil Desain, November 2017.



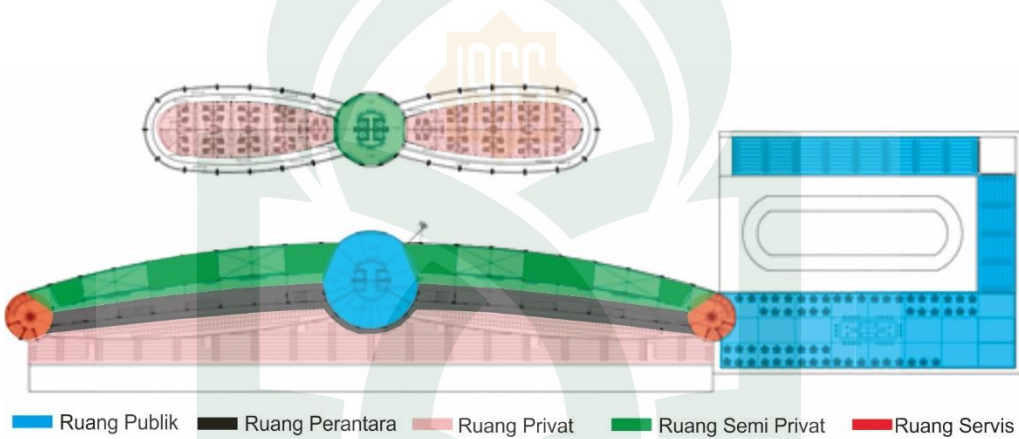
Gambar 6.8 foto maket bangunan stable atau kandang kuda
Sumber: Dokumentasi Pribadi, November 2017.

C. RUANG DALAM

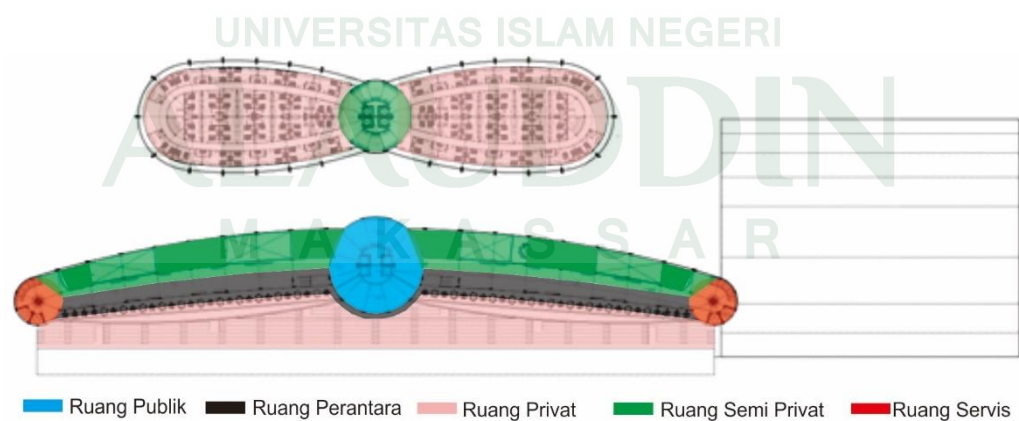
1. Pola Ruang Dalam Bangunan Utaman



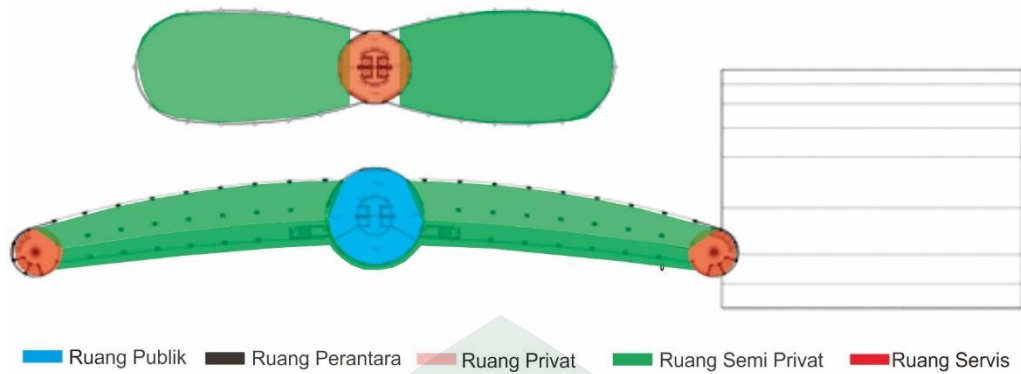
Gambar 6.9, denah lantai 1 bangunan utama
Sumber: Desain Akhir, November 2017.



Gambar 6.10, denah lantai 2 bangunan utama
Sumber: Desain Akhir, November 2017.

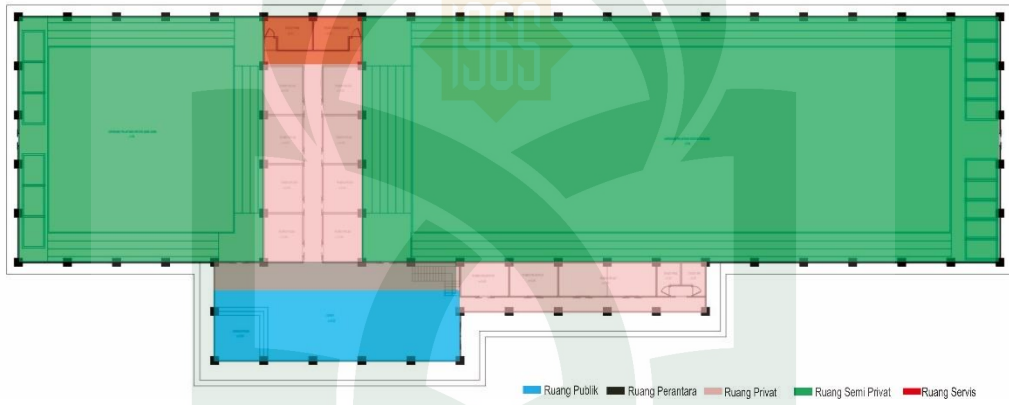


Gambar 6.11, denah lantai 3 bangunan utama
Sumber: Desain Akhir, November 2017.

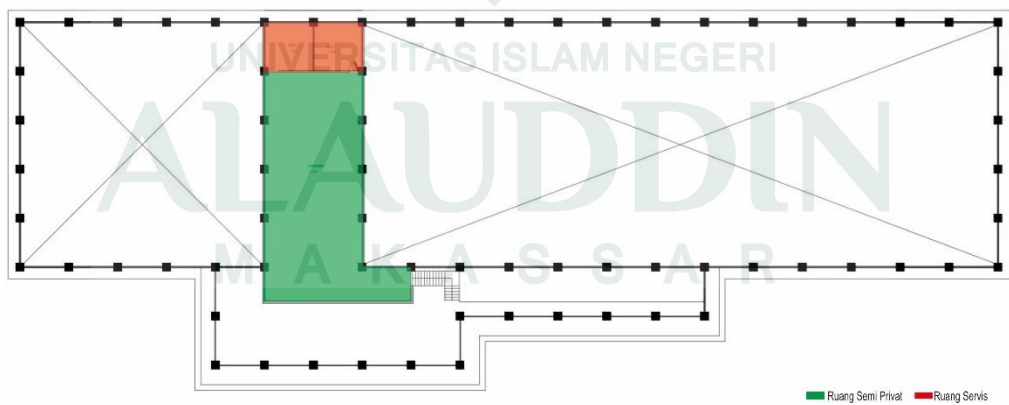


Gambar 6.12, top floor bangunan utama
 Sumber: Hasil Desain, November 2017.

2. Bangunan Pelatihan

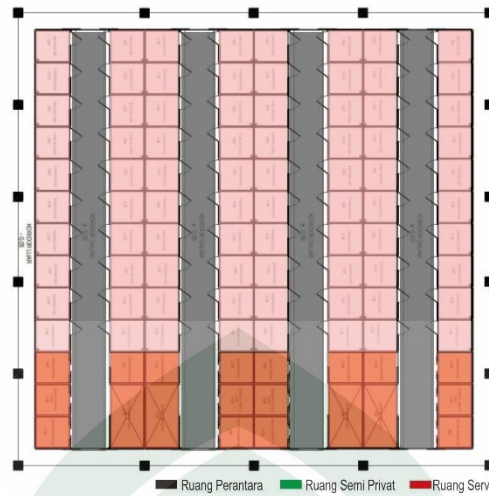


Gambar 6.13, denah lantai 1 bangunan pelatihan
 Sumber: Hasil Desain, November 2017.



Gambar 6.14, denah lantai 2 bangunan pelatihan
 Sumber: Hasil Desain, November 2017.

3. Bangunan Stable atau Kandang Kuda



Gambar 6.15, bangunan stable atau kandang kuda
Sumber: Hasil Desain, November 2017.

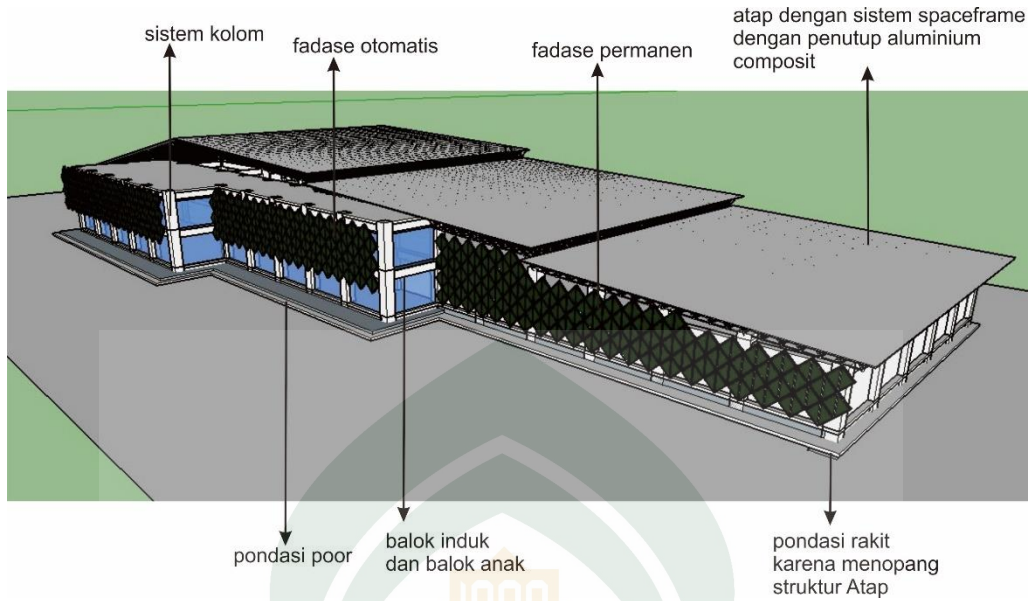
D. STRUKTUR DAN MATERIAL

1. Bangunan Utaman



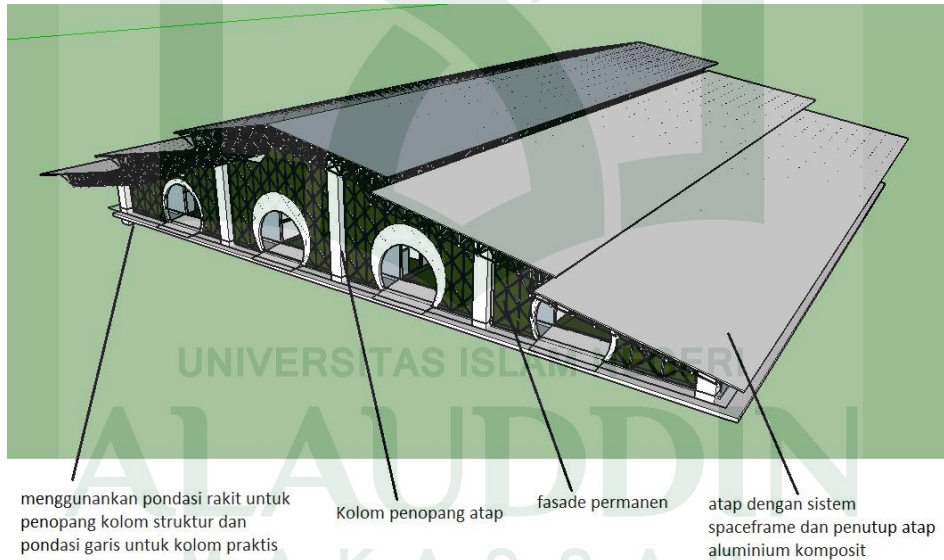
Gambar 6.16, struktur dan material banguna utama
Sumber: Hasil Desain, November 2017.

2. Bangunan Pelatihan



Gambar 6.17, struktur dan material bangunan pelatihan
Sumber: Hasil Desain, November 2017.

3. Bangunan Stable atau Kandang Kuda



Gambar 6.18, struktur dan material bangunan stable atau kandang kuda
Sumber: Hasil Desain, November 2017.

DAFTAR PUSTAKA

BUKU

- C.Snyder, James. 1994. *Pengantar arsitektur*. Jakarta, Erlangga
- Archambault, Ariane dan Jean-Claude Corbell. *Visual With Definitions*.
- Cing, Francis D.K dan Corky Binggeli. 2011. *Desain Interior Dengan Ilustrasi Edisi Kedua*. Jakarta. PT Indeks.
- Cing, Francis D.K. 2012. *Kamus Visual Arsitektur Edisi Kedua*. Ciracas Jakarta. Penebit Erlangga.
- De Chiara, Joseph dan John Chalender. 2001. *Time Saver Standard of Building Tipe Fourth Edition*. Singapore. Mc Graw Hill.
- De Chiara, Joseph. Julius Penero dan Martin Zelnik. 2001. *Time-Saver Standard For Interior Design and Space Planning Second Edition*. U.S.A. Mc Graw Hill.
- Dudek, Mark. 2000. *Arsitektural of School New Learning Enviromental*. London. Arsitektur Press.
- Dudek, Mark. 2007. *A Design Manual School and Kindergartens*. German. Birkhauzer.
- Duerk, Donna.P. 1993. *Arsitektural Programing Information Management For Desing*. New York. Van Nostrand Reinhold.
- Geverkian, Peter. 2008. *Solar Power In Building Design*. London. Mc Graw Hill.
- Mulyandari, Hesti; 2010. *Pengantar Arsitektur Kota*. Yogyakarta. ANDI Yogyakarta.
- Makowski. 1988. *Konstruksi ruang Baja*. Bandung. Penerbit ITB.
- Neufert, Ernst. 1991. *Data Arsitek Jilid 1 Edisi 33*. Jakarta. Penerbit Erlangga.
- Neufert, Ernst. 1991. *Data Arsitek Jilid 2 Edisi 33*. Jakarta. Penerbit Erlangga.
- Noerbambang, Soufyan M. 1984. *Perancangan Dan Pemeliharaan Sistem Plambing*. Jakarta. PT.Pradnya Paramita.
- Prudon, Theodore H. M. FAIA. 2008. *Preservation Of Modern Architecture*. America. Wiley.
- Penero, Julius AIA. ASID and Martin Zelnik AIA. ASID. 2003. *Dimensi Manusia dan Ruang Interior*. Ciracas. Penerbit Erlangga.

- Poerbo, Hartono. 1992. *Utilitas Bangunan Buku Pintar Untuk Arsitektur-Sipil*. Jakarta. Penerbit Djambatan.
- Sumalyo, Yulianto; 2005. *Arsitektur Modern Akhir Abad XIX dan Abad XX Edisi ke-2*. Yogyakarta. Gadjah Mada University Press.
- Tim karya tani mandiri. 2010. *Pedoman Budidaya Berternak Kuda*. Bandung. Nuansa Aulia
- Wiley, John and sons, inc. 2008. *Architectural Graphic Standards Student Edition*. Canada.

JURNAL

- Arinta Safitri, Ristya. 2012. *Pengembangan Arena Pacuan Kuda Tengalwatan Kabupaten Semarang Sebagai Pusat Kegiatan Berkuda Di Jawa Tengah*. Semarang. Universitas Diponegoro.
- Dwi Astuty, Vinia. 2011. *Rivitalitas Sifat Kemampuan Kuda Pacu Indonesia Mempertahankan Kecepatan Berlari*. Bogor. Institut Pertanian Bogor.
- Siregar, Argentino. *Medan Beach Amusement Park*,
- Standar SNI 03-3647-1994. Departemen Pekerjaan Umum. *Tata Cara Perencanaan Teknik Bangunan Gedung Olahraga*. 1994. Yayasan LPMB Bandung.
- Sulyanto. 2010. *Pusat Olahraga Berkuda di Surakarta*. Universitas Katolik Soegijapranata.
- Syalam Haryadi dkk; 2015. *Pekan Baru Compention Center Dengan Penekanan bangunan futuristik*.

WEBSITE

- <https://arsitekturberkelanjutan.wordpress.com/2010/03/18/konsep-arsitektur-berdasarkan-al-qur%E2%80%99an-2/> di akses tanggal 25 agustus 2016
- <http://duniakuda.blogspot.co.id/2008/04/olag-raga-berkuda.html> di akses tanggal 5 juni 2016
- <https://elvanenda.wordpress.com/2011/03/23/persatuan-olahraga-berkuda-seluruh-indonesia-pordasi/> di akses tanggal 23 maret 2016

https://en.wikipedia.org/wiki/Khan_Shatyr_Entertainment_Center di akses tanggal 5 juni 2016

<http://gooddesignforgoodlife.blogspot.co.id/2009/11/arsitektur-futuristik.html>, 19 Mei 2016

<https://id.wikipedia.org/wiki/Arena> di akses tanggal 23 maret 2016

<https://id.wikipedia.org/wiki/Futurisme> di akses tanggal 23 maret 2016

<http://jenepontoku.blogspot.co.id/2016/02/pacuan-kuda-jeneponto-sulawesi-selatan.html> akses tanggal tanggal akses 17 maret 2016

<http://kbbi.web.id/arena> di akses tanggal 23 Maret 2016

<http://makassar.tribunnews.com/2016/01/21/serunya-joki-berhelm-di-pacuan-kuda-di-jeneponto> di akses tanggal 25 agustus 2016.

<http://m.gosulsel.com/news/24/01/2016/ini-tradisi-pacuan-kuda-setiap-akhir-pekan-di-jeneponto/> di akses tanggal 25 agustus 2016.

<http://nunggangjangan.blogspot.com/2013/07/manfaat-berkuda.html> di akses tanggal 19 Mei 2016

<http://openbuildings.com>, diakses tanggal 19 mei 2016

<http://plesiryuk.com/objek-wisata-di-canggu/bali-equestrian-center-bec-canggu-wisata-berkuda-yang-menyenangkan> di akses tanggal 5 juni 2016

<http://posko.antarafoto.com/foto-cerita/v1455415221/0/pacu-kuda-tradisional-jeneponto> di akses tanggal 25 agustus 2016.

<http://properti.kompas.com/read/2015/12/29/181346921/Tujuh.Arsitektur.Futuristik.Paling.Populer.I.?page=all>, di akses tanggal 19 Mei 2016

<http://tafsir.cahcepu.com/alaadiyaat/al-aadiyaat-1-5/> tanggal akses 17 maret 2016

<http://turanggakuda.blogspot.co.id/2015/06/manfaat-menunggang-kuda.html> di akses tanggal 5 juni 2016

<http://www.arch2o.com/nuragic-and-contemporary-art-museum-zaha-hadid-architects/>, di akses tanggal 19 mei 2016


<http://www.eramuslim.com/suara-langit/ringan-berbobot/nabi-muhammad-saw-menganjurkan-ummat-islam-memanah.htm#.Vuo06ILSfIU> tanggal akses 17 maret 2016

<http://www.fosterandpartners.com>, di akses tanggal 10 Mei 2016

<http://www.hitspaper.online>, diakses 10 Mei 2016

<http://www.oddcities.com/khan-shatyr-etertain-ment-center-astana-kazakhstan/>, di akses tanggal 8 Mei 2016

https://www.tripadvisor.co.id/Attraction_Review-g311298-d3732796-Reviews-Bali_Equestrian_Centre-Canggu_Bali.html di akses tanggal 5 juni 2016



DAFTAR LAMPIRAN

Lampiran 1

STANDAR PEMBAGIIAN SITE PLANT

Lampiran 2

PERHITUNGAN KEBUTUHAN RUANG

Lampiran 3

BANNER

Lampiran 4

FOTO MAKET

Lampiran 5

GAMBAR 2D

Lampiran 6

KONSEP DESING



UNIVERSITAS ISLAM NEGERI
ALAUDDIN
M A K A S S A R

Lampiran 1

TABEL PERSENTASE SIRKULASI

Persentase	Keterangan
5 % -10 %	Standar minimum
20 %	Kebutuhan keluasan sirkulasi
30 %	Kebutuhan kenyamanan Fisik
40 %	Kebutuhan kenyamanan psikologis
50 %	Tuntutan spesifik kegiatan
60 %	Tuntutan spesifik kegiatan
70-10 %	Keterkaitan dengan banyak kegiatan

Sumber: *Time Saver Standart of building type, 2nd edition* dalam kutipan Wahyuni Jaharuddin, 2015.

Lampiran 2

PERHITUNGAN KEBUTUHAN RUANG

a. Restoran

Kasir

$$\begin{aligned}\text{Luas kasir} &= 1,97 \text{ m}^2 + 0,9 \text{ m}^2 \\ &= 1,77 \text{ m}^2/\text{orang}\end{aligned}$$

$$\text{Sirkulasi 20 \%} = 0,35 \text{ m}^2$$

$$\text{Total} = 2,12 \text{ m}^2/\text{orang}$$

Dapur

$$\text{Standar dapur} = 3,95 \times 3,65 \text{ m}^2 \text{ (Data Arsitek J.1)}$$

$$\text{Luas} = 14,42 \text{ m}^2 \times 3 = 43,26 \text{ m}^2$$

$$\text{Sirkulasi 20 \%} = 8,65 \text{ m}^2$$

$$\text{Total} = 51,91 \text{ m}^2$$

Ruang Makan

$$\text{Standar} = 1,2 \times 2 \text{ m/orang (ukuran meja 8 orang)}$$

$$\text{Luas} = 2,4 \text{ m}^2/\text{orang}$$

$$\text{Sirkulasi 30 \%} = 0,72 \text{ m}^2/\text{orang}$$

$$\text{Total} = 3,12 \text{ m}^2/\text{orang}$$

b. Masjid

1) Ruang Sholat Laki-laki

$$\text{Standar} = 0,6 \times 1,2 \text{ m}^2/\text{orang (ukuran Sajadah)}$$

$$\text{Luas} = 0,75 \text{ m}^2/\text{orang}$$

$$\text{Sirkulasi 30 \%} = 0,22 \text{ m}^2$$

$$\text{Total} = 0,97 \text{ m}^2/\text{orang}$$

2) Ruang Sholat Wanita

$$\text{Standar} = 0,6 \times 1,2 \text{ m}^2/\text{orang (ukuran Sajadah)}$$

$$\text{Luas} = 0,75 \text{ m}^2/\text{orang}$$

$$\text{Sirkulasi 30 \%} = 0,22 \text{ m}^2$$

$$\text{Total} = 0,97 \text{ m}^2/\text{orang}$$

3) Ruang Berwudhu Wanita dan Toilet

Dengan 10 kran Berwudhu dan 5 toilet

$$\begin{aligned} \text{Luas} &= 11,65 \text{ m}^2/\text{orang} \\ \text{Sirkulasi 20 \%} &= 2,33 \text{ m}^2/\text{orang} \\ \text{Total} &= 13,98 \text{ m}^2/\text{orang} \end{aligned}$$

4) Ruang Berwudhu Laki-laki dan Toilet

Dengan 20 kran berwudhu dan 3 toilet

$$\begin{aligned} \text{Luas} &= 14,75 \text{ m}^2/\text{orang} \\ \text{Sirkulasi 20 \%} &= 2,95 \text{ m}^2/\text{orang} \\ \text{Total} &= 17,7 \text{ m}^2/\text{orang} \end{aligned}$$

c. Toilet Penonton VIP

1) Pria

$$\text{Kapasitas 70 \% x 500} = 350 \text{ orang}$$

$$\text{Jumlah 1 closet untuk 18 Orang} = 20 \text{ buah}$$

$$\text{Jumlah 1 urinoir untuk 22 orang} = 16 \text{ buah}$$

$$\text{Jumlah 1 westafel untuk 25 orang} = 14 \text{ buah}$$

$$\begin{aligned} \text{Closet} &= 1,45 \times 0,9 \text{ m} = 1,31 \text{ m}^2 \text{ (Data Arsitek J.1)} \\ &= 1,31 \text{ m}^2 \times 20 = 26,2 \text{ m}^2 \end{aligned}$$

$$\begin{aligned} \text{Urinoir} &= 0,4 \times 0,4 \text{ m} = 0,16 \text{ m}^2 \text{ (Data Arsitek J.1)} \\ &= 0,16 \text{ m}^2 \times 16 = 2,56 \text{ m}^2 \end{aligned}$$

$$\begin{aligned} \text{Westafel} &= 0,4 \times 0,5 \text{ m} = 0,2 \text{ m}^2 \text{ (Data Arsitek J.1)} \\ &= 0,2 \text{ m}^2 \times 14 = 2,8 \text{ m}^2 \end{aligned}$$

$$\begin{aligned} \text{Luas} &= 26,2 \text{ m}^2 + 2,56 \text{ m}^2 + 2,8 \text{ m}^2 \\ &= 31,56 \text{ m}^2 \end{aligned}$$

$$\text{Sirkulasi 20 \%} = 6,32 \text{ m}^2$$

$$\text{Total} = 37,87 \text{ m}^2$$

2) Wanita

$$\text{Kapasitas 30 \% x 500} = 150 \text{ orang}$$

$$\text{Jumlah 1 closet untuk 8 Orang} = 20 \text{ buah}$$

$$\text{Jumlah 1 westafel untuk 11 orang} = 14 \text{ buah}$$

$$\begin{aligned} \text{Closet} &= 1,45 \times 0,9 \text{ m} = 1,31 \text{ m}^2 \text{ (Data Arsitek J.1)} \\ &= 1,31 \text{ m}^2 \times 20 = 26,2 \text{ m}^2 \end{aligned}$$

$$\text{Westafel} = 0,4 \times 0,5 \text{ m} = 0,2 \text{ m}^2 \text{ (Data Arsitek J.1)}$$

$$= 0,2 \text{ m}^2 \times 14 = 2,8 \text{ m}^2$$

Luas $= 26,2 \text{ m}^2 + 2,8 \text{ m}^2$
 $= 29 \text{ m}^2$

Sirkulasi 20 % $= 5,8 \text{ m}^2$

Total $= 34,8 \text{ m}^2$

d. Toilet Penonton

1) Pria

Kapasitas 60 % x 2000 = 1200 orang

Asumsi pengguna per lantai = 400 orang

Jumlah 1 closet untuk 20 Orang = 20 buah

Jumlah 1 urinoir untuk 25 orang = 16 buah

Jumlah 1 westafel untuk 30 orang = 14 buah

Closet $= 1,45 \times 0,9 \text{ m} = 1,31 \text{ m}^2$ (Data Arsitek J.1)
 $= 1,31 \text{ m}^2 \times 20 = 26,2 \text{ m}^2$

Urinoir $= 0,4 \times 0,4 \text{ m} = 0,16 \text{ m}^2$ (Data Arsitek J.1)
 $= 0,16 \text{ m}^2 \times 16 = 2,56 \text{ m}^2$

Westafel $= 0,4 \times 0,5 \text{ m} = 0,2 \text{ m}^2$ (Data Arsitek J.1)
 $= 0,2 \text{ m}^2 \times 14 = 2,8 \text{ m}^2$

Luas $= 26,2 \text{ m}^2 + 2,56 \text{ m}^2 + 2,8 \text{ m}^2$
 $= 31,56 \text{ m}^2$

Sirkulasi 20 % $= 6,32 \text{ m}^2$

Total $= 37,87 \text{ m}^2$

2) Wanita

Kapasitas 40 % x 2000 = 8000 orang

Asumsi pengguna per lantai = 270 orang

Jumlah 1 closet untuk 14 Orang = 20 buah

Jumlah 1 westafel untuk 19 orang = 14 buah

Closet $= 1,45 \times 0,9 \text{ m} = 1,31 \text{ m}^2$ (Data Arsitek J.1)
 $= 1,31 \text{ m}^2 \times 20 = 26,2 \text{ m}^2$

Westafel $= 0,4 \times 0,5 \text{ m} = 0,2 \text{ m}^2$ (Data Arsitek J.1)
 $= 0,2 \text{ m}^2 \times 14 = 2,8 \text{ m}^2$

$$\begin{aligned} \text{Luas} &= 26,2 \text{ m}^2 + 2,8 \text{ m}^2 \\ &= 29 \text{ m}^2 \end{aligned}$$

$$\text{Sirkulasi 20 \%} = 5,8 \text{ m}^2$$

$$\text{Total} = 34,8 \text{ m}^2$$

e. Toilet atlit, juri, pelatih dan pengelolah.

Atlit Pria

Toilet terdapat 2 buah westafel, 4 buah urinoir dan 2 buah closet

$$\begin{aligned} \text{Closet} &= 1,45 \times 0,9 \text{ m} = 1,31 \text{ m}^2 \text{ (Data Arsitek J.1)} \\ &= 1,31 \text{ m}^2 \times 2 = 2,62 \text{ m}^2 \end{aligned}$$

$$\begin{aligned} \text{Urinoir} &= 0,4 \times 0,4 \text{ m} = 0,16 \text{ m}^2 \text{ (Data Arsitek J.1)} \\ &= 0,16 \text{ m}^2 \times 4 = 0,64 \text{ m}^2 \end{aligned}$$

$$\begin{aligned} \text{Westafel} &= 0,4 \times 0,5 \text{ m} = 0,2 \text{ m}^2 \text{ (Data Arsitek J.1)} \\ &= 0,2 \text{ m}^2 \times 2 = 0,4 \text{ m}^2 \end{aligned}$$

$$\begin{aligned} \text{Luas} &= 2,62 \text{ m}^2 + 0,64 \text{ m}^2 + 0,4 \text{ m}^2 \\ &= 3,66 \text{ m}^2 \end{aligned}$$

$$\text{Sirkulasi 20 \%} = 0,73 \text{ m}^2$$

$$\text{Total} = 4,39 \text{ m}^2$$

Atlit wanita

Toilet terdapat 4 buah westafel dan 4 buah closet

$$\begin{aligned} \text{Closet} &= 1,45 \times 0,9 \text{ m} = 1,31 \text{ m}^2 \text{ (Data Arsitek J.1)} \\ &= 1,31 \text{ m}^2 \times 4 = 5,24 \text{ m}^2 \end{aligned}$$

$$\begin{aligned} \text{Westafel} &= 0,4 \times 0,5 \text{ m} = 0,2 \text{ m}^2 \text{ (Data Arsitek J.1)} \\ &= 0,2 \text{ m}^2 \times 4 = 0,8 \text{ m}^2 \end{aligned}$$

$$\begin{aligned} \text{Luas} &= 5,24 \text{ m}^2 + 0,8 \text{ m}^2 \\ &= 6,04 \text{ m}^2 \end{aligned}$$

$$\text{Sirkulasi 20 \%} = 1,21 \text{ m}^2$$

$$\text{Total} = 7,25 \text{ m}^2$$

f. Ruang Atlit

1) Loker

$$\text{Standar} = 0,4 \times 0,5 \text{ m}^2/\text{orang (ukuran loker)}$$

$$\text{Luas} = 0,2 \text{ m}^2/\text{orang}$$

$$\begin{aligned} \text{Sirkulasi 40 \%} &= 0,08 \text{ m}^2/\text{orang} \\ \text{Total} &= 0,28 \text{ m}^2/\text{orang} \end{aligned}$$

2) Ruangan Mandi

Laki-Laki

$$\text{Standar} = 0,87 \times 0,87 \text{ m/orang (Data Arsitek J.1)}$$

$$\text{Luas} = 0,75 \text{ m}^2/\text{orang}$$

$$\text{Sirkulasi 20 \%} = 0,15 \text{ m}^2$$

$$\text{Total} = 0,90 \text{ m}^2/\text{orang}$$

Wanita

$$\text{Standar} = 1,15 \times 0,9 \text{ m/orang (Data Arsitek J.1)}$$

$$\text{Luas} = 1,04 \text{ m}^2/\text{orang}$$

$$\text{Sirkulasi 20 \%} = 0,21 \text{ m}^2$$

$$\text{Total} = 1,25 \text{ m}^2/\text{orang}$$

3) Ruang Istirahat

$$\text{Standar} = \text{Minimal } 5 \text{ m}^2/\text{orang (SNI)}$$

$$\text{Luas} = 6 \text{ m}^2/\text{orang}$$

$$\text{Sirkulasi 20 \%} = 1,2 \text{ m}^2$$

$$\text{Total} = 7,2 \text{ m}^2/\text{orang}$$

g. Ruang Tidur

Kapasitas 1 kamar 2 orang dengan

$$1 \text{ kamar mandi Luas} = 1,5 \text{ m} \times 1,5 \text{ m} = 2,25 \text{ m}^2$$

$$\text{Luas kamar Tidur 2} = 4,45 \times 4,70 \text{ m (Time Saver)}$$

$$= 20,92 \text{ m}^2$$

$$\text{Sirkulasi 20 \%} = 4,18 \text{ m}^2$$

$$\text{Total luas} = 25,1 \text{ m}^2$$

Lampiran 3
BANNER

PUSAT EQUESTRIAN DI JENEPONTO DENGAN KONSEP FUTURISTIK

Lokasi
Pusat Equestrian ini berlokasi di Jeneponto, Kabupaten Jeneponto, Sulawesi Selatan. Lokasi ini dipilih karena dekat dengan jalan raya, akses transportasi yang mudah, dan pemandangan yang indah. Lokasi ini juga dekat dengan berbagai fasilitas umum seperti sekolah, rumah sakit, dan pusat pemerintahan.

Fungsi
Fungsi utama dari Pusat Equestrian ini adalah sebagai pusat kegiatan equestrian yang meliputi arena pertandingan, kandang kuda, bangunan latihan, dan fasilitas pendukung lainnya. Selain itu, pusat ini juga berfungsi sebagai pusat informasi dan promosi pariwisata equestrian di Sulawesi Selatan.

Bangunan Utama
Bangunan utama berbentuk bangunan modern dengan konsep futuristik. Bangunan ini terdiri dari beberapa bagian, yaitu arena pertandingan, kandang kuda, bangunan latihan, dan fasilitas pendukung lainnya.

Bangunan Latihan
Bangunan latihan berbentuk bangunan modern dengan konsep futuristik. Bangunan ini terdiri dari beberapa bagian, yaitu arena pertandingan, kandang kuda, bangunan latihan, dan fasilitas pendukung lainnya.

Stable/Kandang Kuda
Stable/kandang kuda berbentuk bangunan modern dengan konsep futuristik. Bangunan ini terdiri dari beberapa bagian, yaitu arena pertandingan, kandang kuda, bangunan latihan, dan fasilitas pendukung lainnya.

Sistem Fasade
Sistem fasade ini dirancang dengan konsep futuristik yang menggunakan material modern dan teknologi canggih. Sistem fasade ini terdiri dari beberapa bagian, yaitu arena pertandingan, kandang kuda, bangunan latihan, dan fasilitas pendukung lainnya.

Space Frame
Space frame ini dirancang dengan konsep futuristik yang menggunakan material modern dan teknologi canggih. Space frame ini terdiri dari beberapa bagian, yaitu arena pertandingan, kandang kuda, bangunan latihan, dan fasilitas pendukung lainnya.

UNIVERSITAS ISLAM NEGERI ALAUDDIN MAKASSAR
FAKULTAS SAINS DAN TEKNOLOGI
JURUSAN TEKNIK ARSITEKTUR



NAHDA ULUMAH - 011.961.12.965
PUSAT EQUESTRIAN DI JENEPONTO DENGAN KONSEP FUTURISTIK
Dosen Pembimbing:
Dr. Widadah, S.T.M.T.
Burhanuddin, S.T.M.T.




Lampiran 4




FOTO MAKET

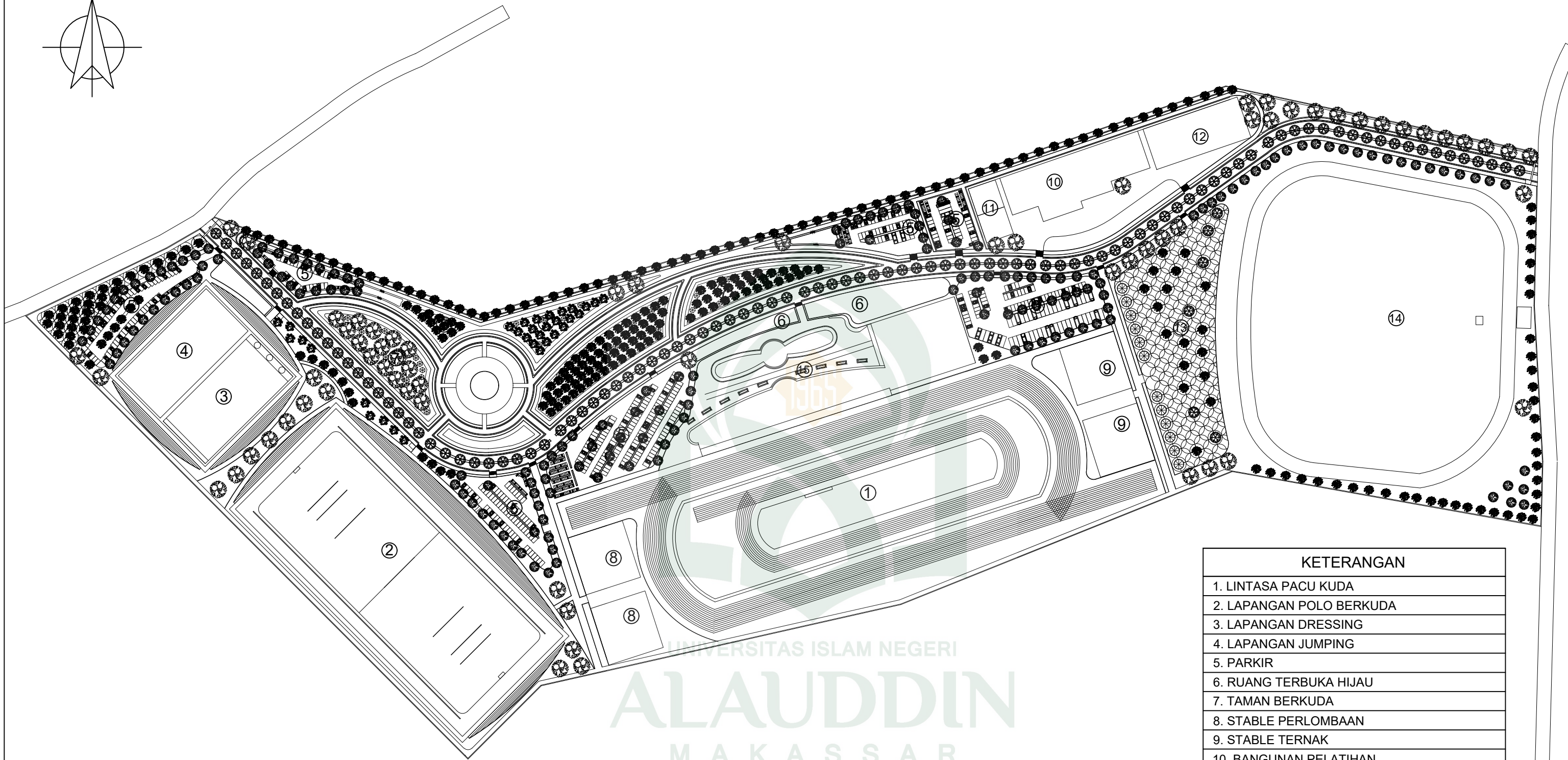
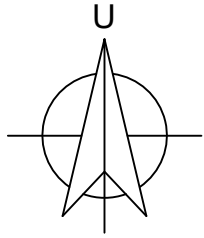










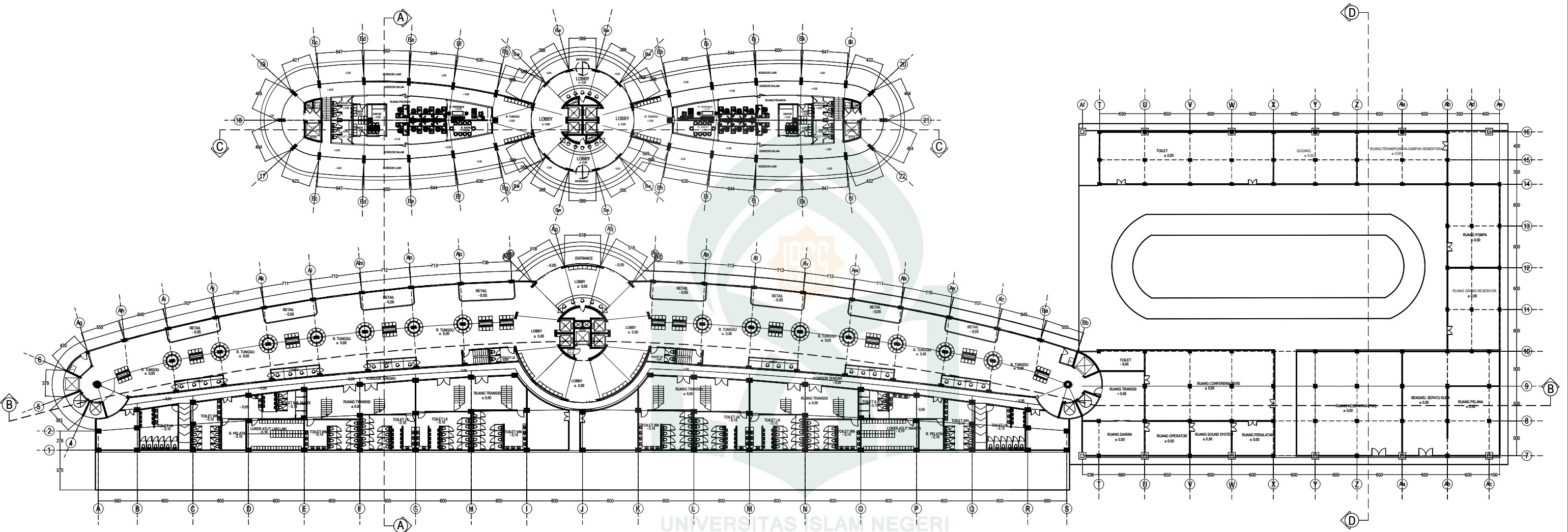
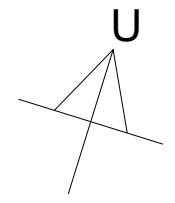





SITE PLANT EQUESTRIAN
 SKALA 1:2700


KETERANGAN	
1.	LINTASA PACU KUDA
2.	LAPANGAN POLO BERKUDA
3.	LAPANGAN DRESSING
4.	LAPANGAN JUMPING
5.	PARKIR
6.	RUANG TERBUKA HIJAU
7.	TAMAN BERKUDA
8.	STABLE PERLOMBAAN
9.	STABLE TERNAK
10.	BANGUNAN PELATIHAN
11.	LAPANGAN LATIHAN BERKUDA ANAK-ANAK
12.	LAPANGAN LATIHAN BERKUDA DEWASA
13.	PLAZA
14.	LAPANGAN BERKUDA TERJAGA
15.	BANGUNAN UTAMA

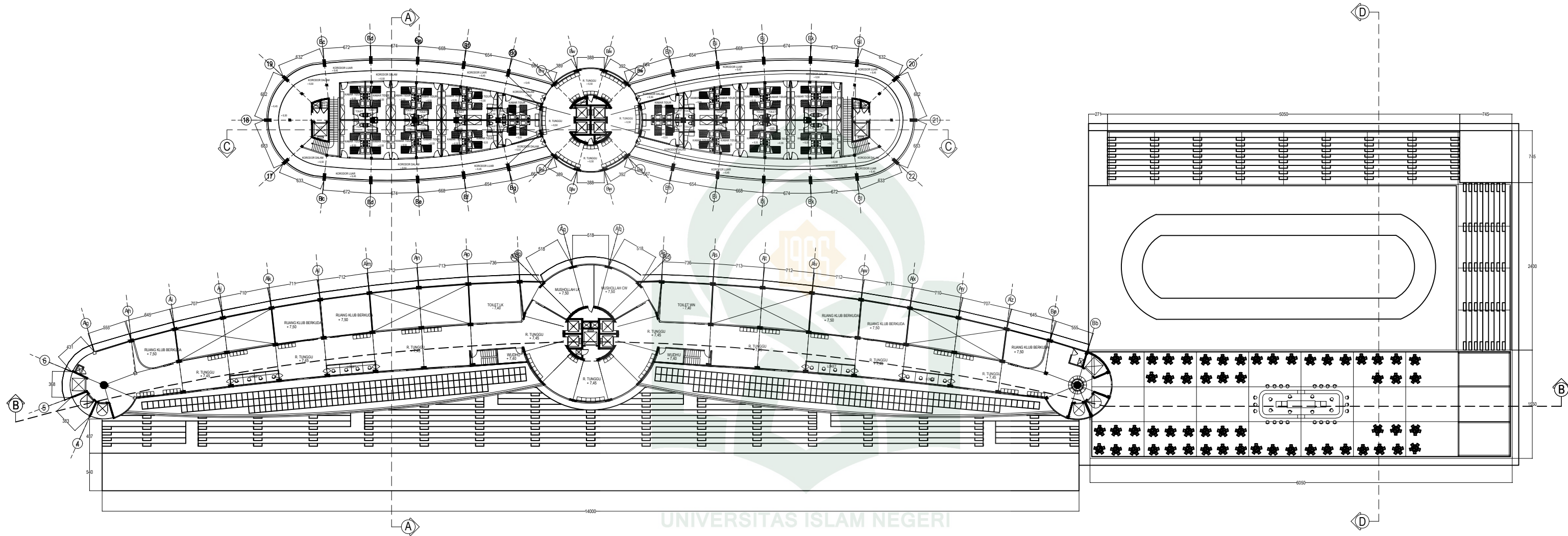
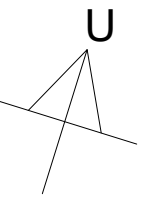
 UNIVERSITAS ISLAM NEGERI ALAUDDIN MKASSAR FAKULTAS SAINS DAN TEKNOLOGI JURUSAN TEKNIK ARSITEKTUR	JUDUL	NAMA PROYEK	DOSEN PEMBIMBING	DOSEN PENGUJI	MAHASISWI	NAMA GAMBAR	SKALA	LEMBAR	JUMLAH
		PUSAT EQUESTRIAN DI JENEPONTO DENGAN KONSEP FUTURISTIK	STUDIO AKHIR RTEKNIK ARSITEKTUR ANGKATAN XXI	Dr. WASILAH, S.T., M.T, BURHANUDDIN, S.T., M.T,	MARWATIH, S.T., M.T, IRMA RAHAYU, S.T., M.T,	NAHDA ULMIA 601.001.120.65	SITE PLANT EQUETRIAN	1:2700	1



UNIVERSITAS ISLAM NEGERI
ALAUDDIN
 MAKASSAR

DENAH LANTAI 1
 SKALA 1:550


 UNIVERSITAS ISLAM NEGERI ALAUDDIN MKASSAR FAKULTAS SAINS DAN TEKNOLOGI JURUSAN TEKNIK ARSITEKTUR	JUDUL PUSAT EQUESTRIAN DI JENEPONTO DENGAN KONSEP FUTURISTIK	NAMA PROYEK STUDIO AKHIR TEKNIK ARSITEKTUR ANGKATAN XXI	DOSEN PEMBIMBING Dr. WASILAH, S.T., M.T, BURHANUDDIN, S.T., M.T,	DOSEN PENGUJI MARWATI, S.T., M.T, IRMA RAHAYU, S.T., M.T,	MAHASISWI NAHDA ULMIA 601.001.120.65	NAMA GAMBAR DENAH LANTAI 1	SKALA 1:550	LEMBAR 2	JUMLAH -
---	--	--	--	---	--	-----------------------------------	--------------------	-----------------	-----------------

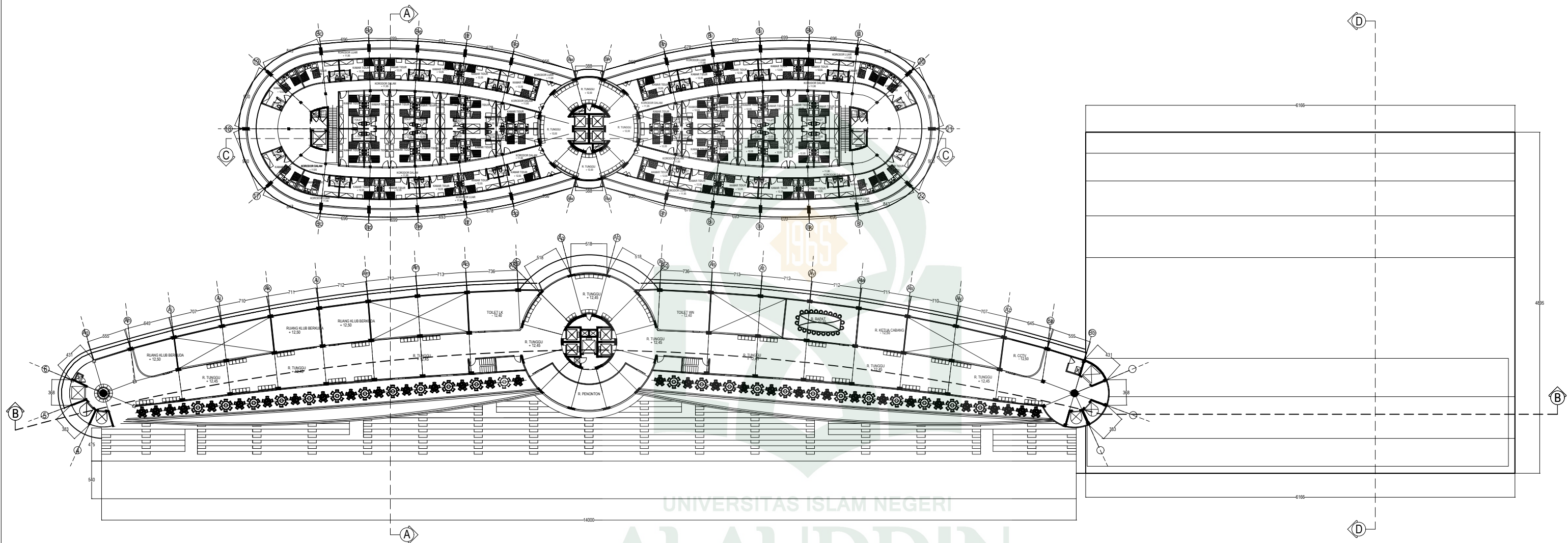
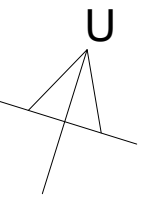


UNIVERSITAS ISLAM NEGERI

ALAUDDIN
MAKASSAR


DENAH LANTAI 2
SKALA 1:550

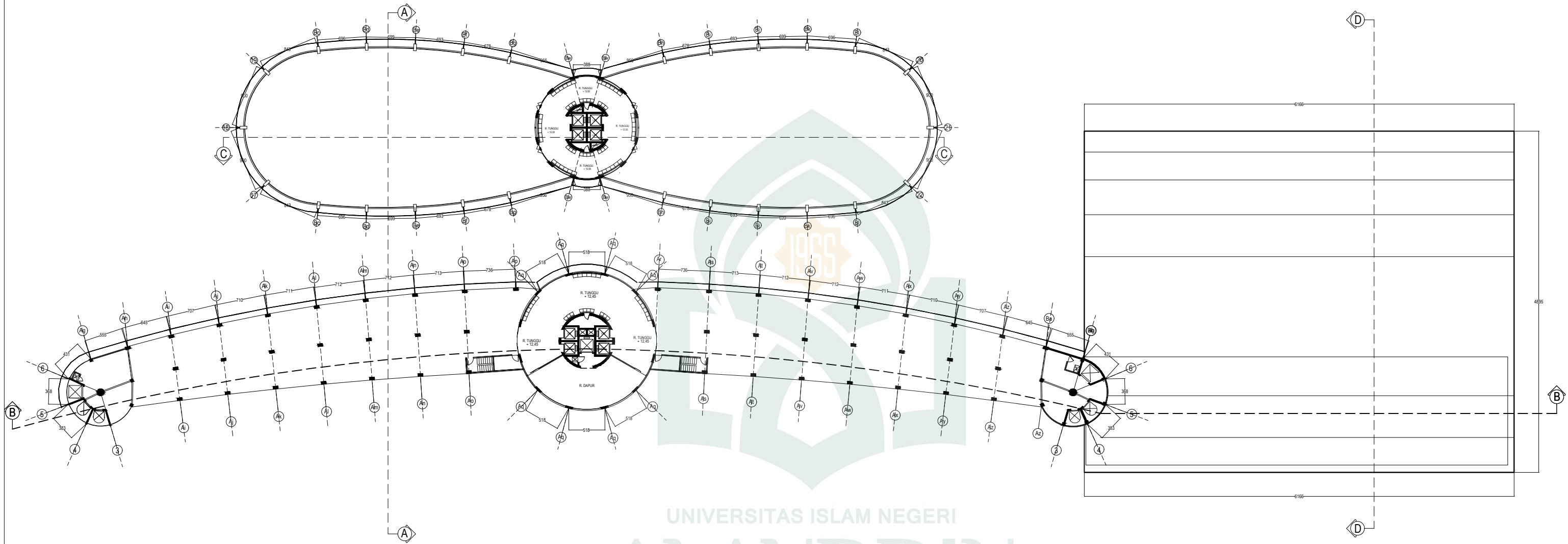
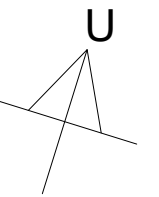
 UNIVERSITAS ISLAM NEGERI ALAUDDIN MKASSAR FAKULTAS SAINS DAN TEKNOLOGI JURUSAN TEKNIK ARSITEKTUR	JUDUL PUSAT EQUESTRIAN DI JENEPONTO DENGAN KONSEP FUTURISTIK	NAMA PROYEK STUDIO AKHIR TEKNIK ARSITEKTUR ANGKATAN XXI	DOSEN PEMBIMBING Dr. WASILAH, S.T., M.T, BURHANUDDIN, S.T., M.T,	DOSEN PENGUJI MARWATI, S.T., M.T, IRMA RAHAYU, S.T., M.T,	MAHASISWI NAHDA ULMIA 601.001.120.65	NAMA GAMBAR DENAH LANTAI 2	SKALA 1:550	LEMBAR 3	JUMLAH -
---	--	--	--	---	--	-----------------------------------	--------------------	-----------------	-----------------



UNIVERSITAS ISLAM NEGERI
ALAUDDIN
 MAKASSAR


DENAH LANTAI 3
 SKALA 1:550

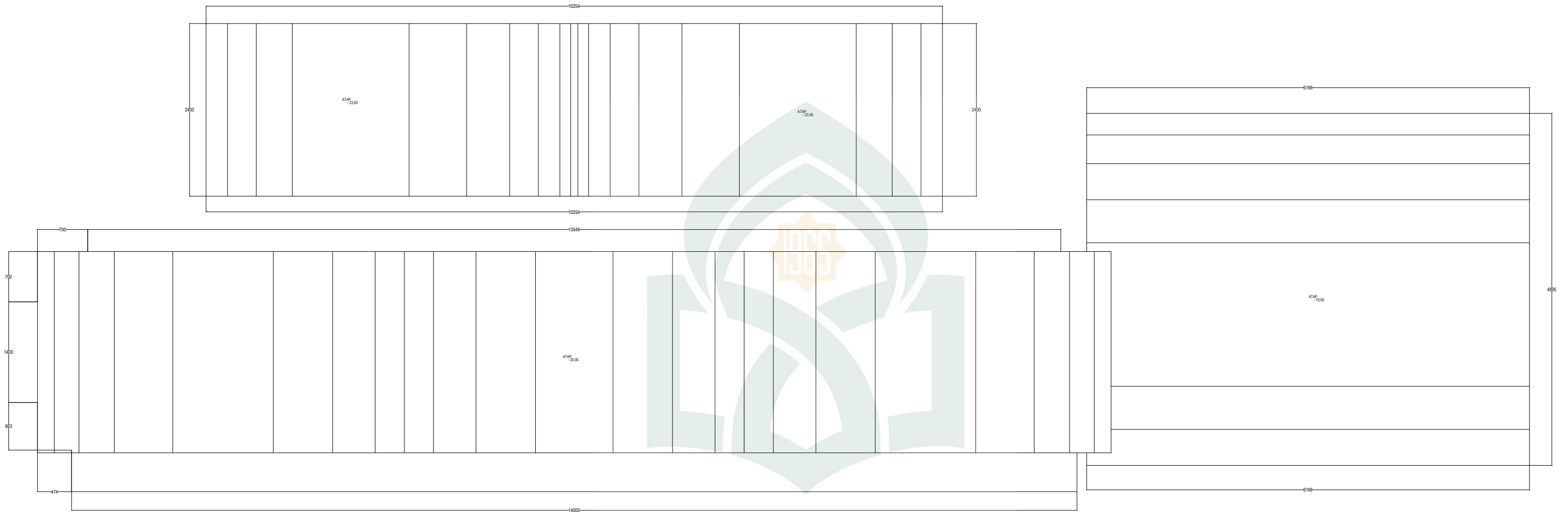
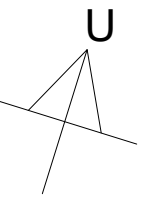
 UNIVERSITAS ISLAM NEGERI ALAUDDIN MKASSAR FAKULTAS SAINS DAN TEKNOLOGI JURUSAN TEKNIK ARSITEKTUR	JUDUL PUSAT EQUESTRIAN DI JENEPONTO DENGAN KONSEP FUTURISTIK	NAMA PROYEK STUDIO AKHIR TEKNIK ARSITEKTUR ANGKATAN XXI	DOSEN PEMBIMBING Dr. WASILAH, S.T., M.T, BURHANUDDIN, S.T., M.T,	DOSEN PENGUJI MARWATI, S.T., M.T, IRMA RAHAYU, S.T., M.T,	MAHASISWI NAHDA ULMIA 601.001.120.65	NAMA GAMBAR DENAH LANTAI 3	SKALA 1:550	LEMBAR 4	JUMLAH -
---	--	--	--	---	--	-------------------------------	----------------	-------------	-------------



UNIVERSITAS ISLAM NEGERI
ALAUDDIN
 MAKASSAR


TOP FLOOR
 SKALA 1:550

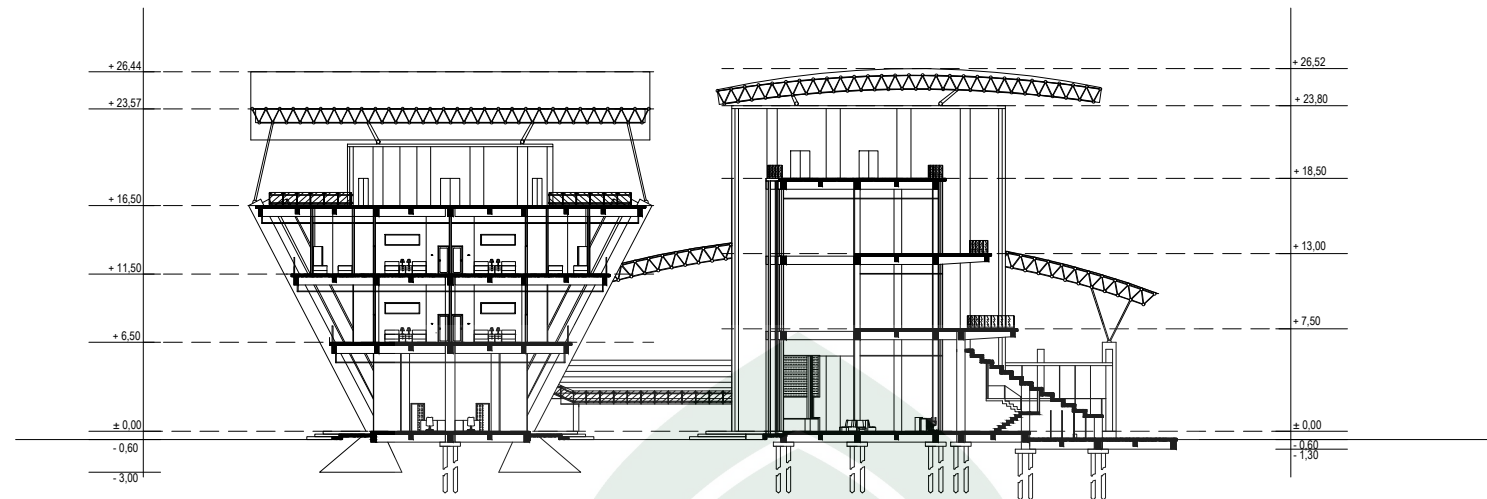
 UNIVERSITAS ISLAM NEGERI ALAUDDIN MKASSAR FAKULTAS SAINS DAN TEKNOLOGI JURUSAN TEKNIK ARSITEKTUR	JUDUL	NAMA PROYEK	DOSEN PEMBIMBING	DOSEN PENGUJI	MAHASISWI	NAMA GAMBAR	SKALA	LEMBAR	JUMLAH
	PUSAT EQUESTRIAN DI JENEPONTO DENGAN KONSEP FUTURISTIK	STUDIO AKHIR TEKNIK ARSITEKTUR ANGKATAN XXI	Dr. WASILAH, S.T., M.T, BURHANUDDIN, S.T., M.T,	MARWATI, S.T., M.T, IRMA RAHAYU, S.T., M.T,	NAHDA ULMIA 601.001.120.65	TOPFLOOR	1: 550	5	-



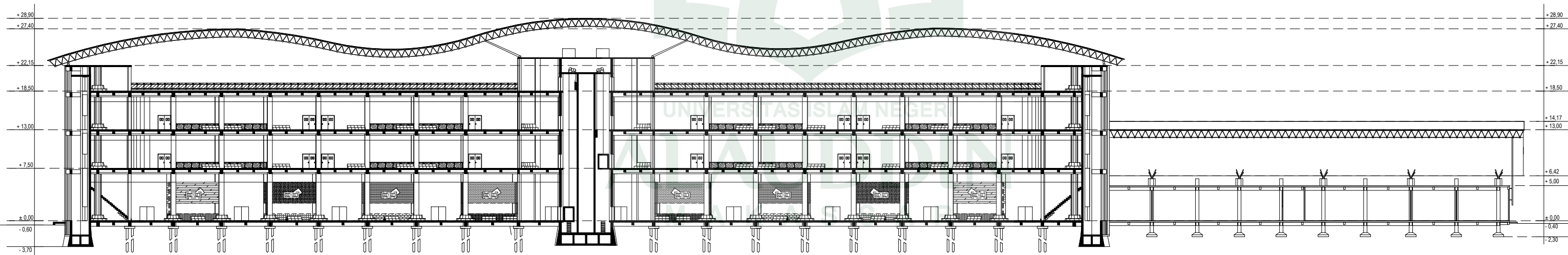
UNIVERSITAS ISLAM NEGERI
ALAUDDIN
M A K A S S A R

DENAH ATAP
SKALA 1:550


 UNIVERSITAS ISLAM NEGERI ALAUDDIN MKASSAR FAKULTAS SAINS DAN TEKNOLOGI JURUSAN TEKNIK ARSITEKTUR	JUDUL	NAMA PROYEK	DOSEN PEMBIMBING	DOSEN PENGUJI	MAHASISWI	NAMA GAMBAR	SKALA	LEMBAR	JUMLAH
	PUSAT EQUESTRIAN DI JENEPONTO DENGAN KONSEP FUTURISTIK	STUDIO AKHIR TEKNIK ARSITEKTUR ANGKATAN XXI	Dr. WASILAH, S.T., M.T, BURHANUDDIN, S.T., M.T,	MARWATI, S.T., M.T, IRMA RAHAYU, S.T., M.T,	NAHDA ULMIA 601.001.120.65	DENAH ATAP	1: 550	5	-

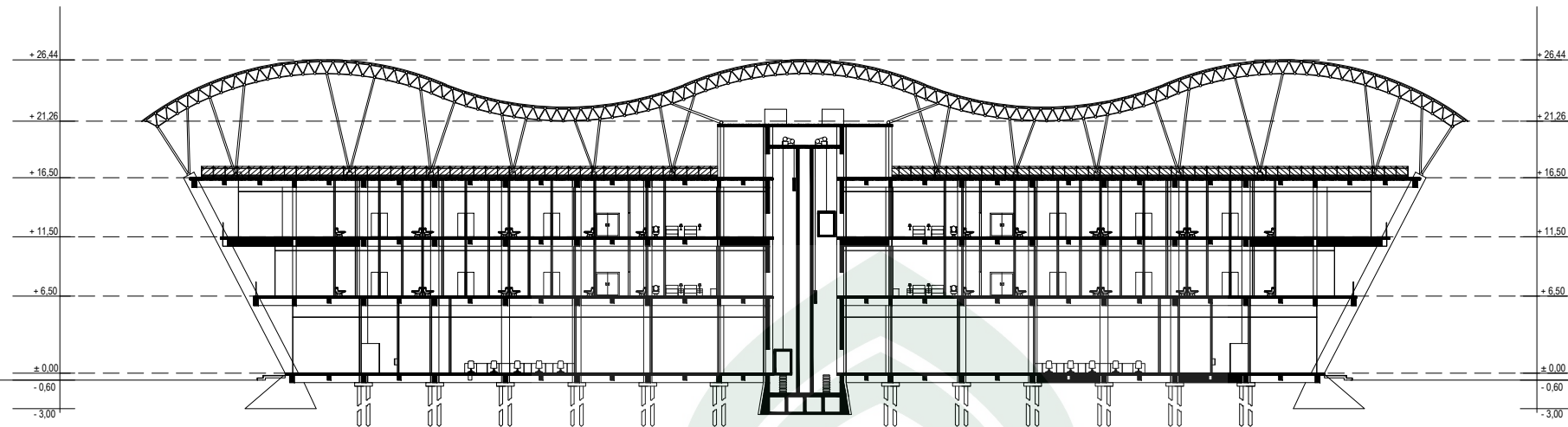


POTONGAN A-A
SKALA 1:550

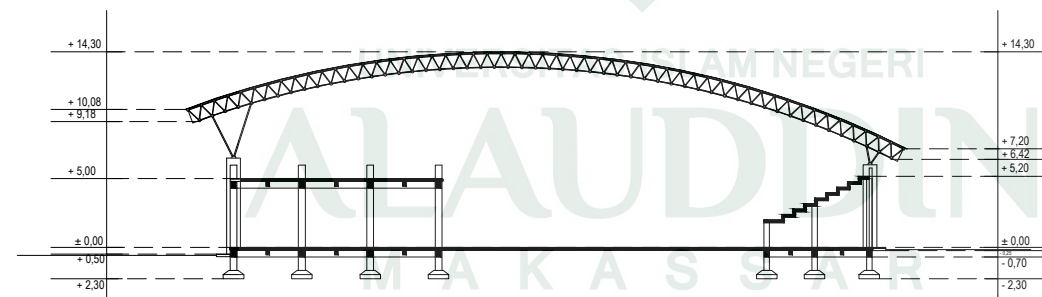


POTONGAN B-B
SKALA 1:550

 UNIVERSITAS ISLAM NEGERI ALAUDDIN MKASSAR FAKULTAS SAINS DAN TEKNOLOGI JURUSAN TEKNIK ARSITEKTUR	JUDUL PUSAT EQUESTRIAN DI JENEPONTO DENGAN KONSEP FUTURISTIK	NAMA PROYEK STUDIO AKHIR TEKNIK ARSITEKTUR ANGKATAN XXI	DOSEN PEMBIMBING Dr. WASILAH, S.T., M.T, BURHANUDDIN, S.T., M.T,	DOSEN PENGUJI MARWATI, S.T., M.T, IRMA RAHAYU, S.T., M.T,	MAHASISWI NAHDA ULMIA 601.001.120.65	NAMA GAMBAR POTONGAN A-A POTONGAN B-B	SKALA 1: 550	LEMBAR 6	JUMLAH 17
---	--	--	--	---	--	---	---------------------	-----------------	------------------



POTONGAN C-C
SKALA 1:550

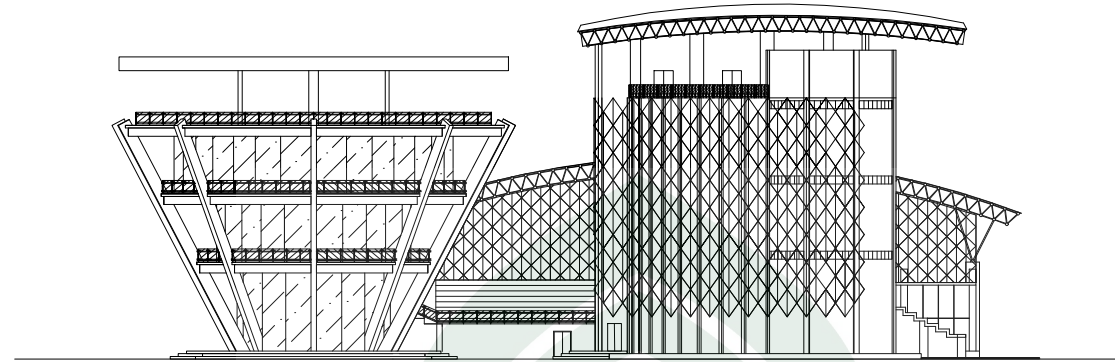


POTONGAN D-D
SKALA 1:550

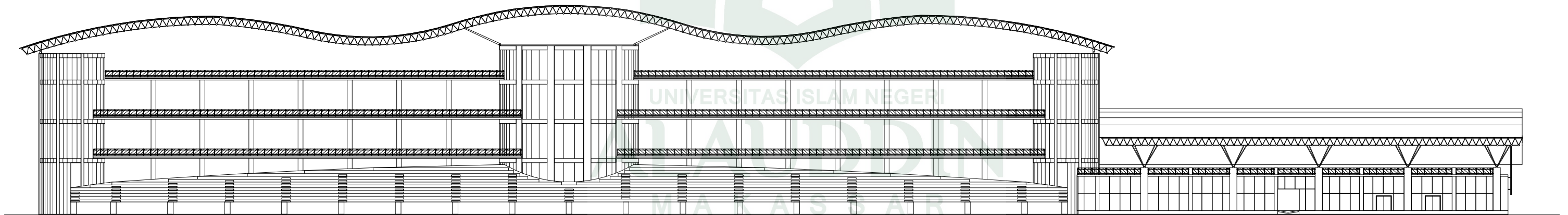


UNIVERSITAS ISLAM NEGERI ALAUDDIN MKASSAR
FAKULTAS SAINS DAN TEKNOLOGI
JURUSAN TEKNIK ARSITEKTUR

JUDUL	NAMA PROYEK	DOSEN PEMBIMBING	DOSEN PENGUJI	MAHASISWI	NAMA GAMBAR	SKALA	LEMBAR	JUMLAH
PUSAT EQUESTRIAN DI JENEPONTO DENGAN KONSEP FUTURISTIK	STUDIO AKHIR TEKNIK ARSITEKTUR ANGKATAN XXI	Dr. WASILAH, S.T., M.T, BURHANUDDIN, S.T., M.T,	MARWATIH, S.T., M.T, IRMA RAHAYU, S.T., M.T,	NAHDA ULMIA 601.001.120.65	POTONGAN C-C POTONGAN D-D	1: 550	7	17



TAMPAK SAMPING KANAN
SKALA 1:550



TAMPAK BELAKANG
SKALA 1:550



UNIVERSITAS ISLAM NEGERI ALAUDDIN MKASSAR
FAKULTAS SAINS DAN TEKNOLOGI
JURUSAN TEKNIK ARSITEKTUR

JUDUL

PUSAT EQUESTRIAN
DI JENEPONTO
DENGAN KONSEP
FUTURISTIK

NAMA PROYEK

STUDIO AKHIR
TEKNIK ARSITEKTUR
ANGKATAN XXI

DOSEN PEMBIMBING

Dr. WASILAH, S.T., M.T,
BURHANUDDIN, S.T., M.T,

DOSEN PENGUJI

MARWATI, S.T., M.T,
IRMA RAHAYU, S.T., M.T,

MAHASISWI

NAHDA ULMIA
601.001.120.65

NAMA GAMBAR

TAMPAK SAMPING
KANAN
TAMPAK BELAKANG

SKALA

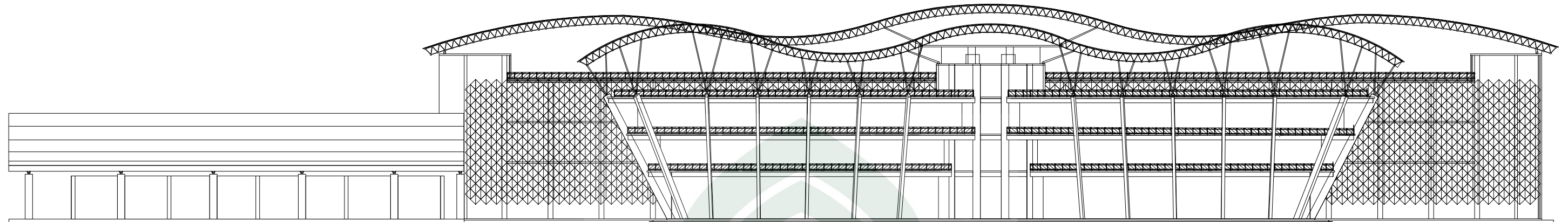
1: 550

LEMBAR


8

JUMLAH

17



TAMPAK DEPAN
SKALA 1:550

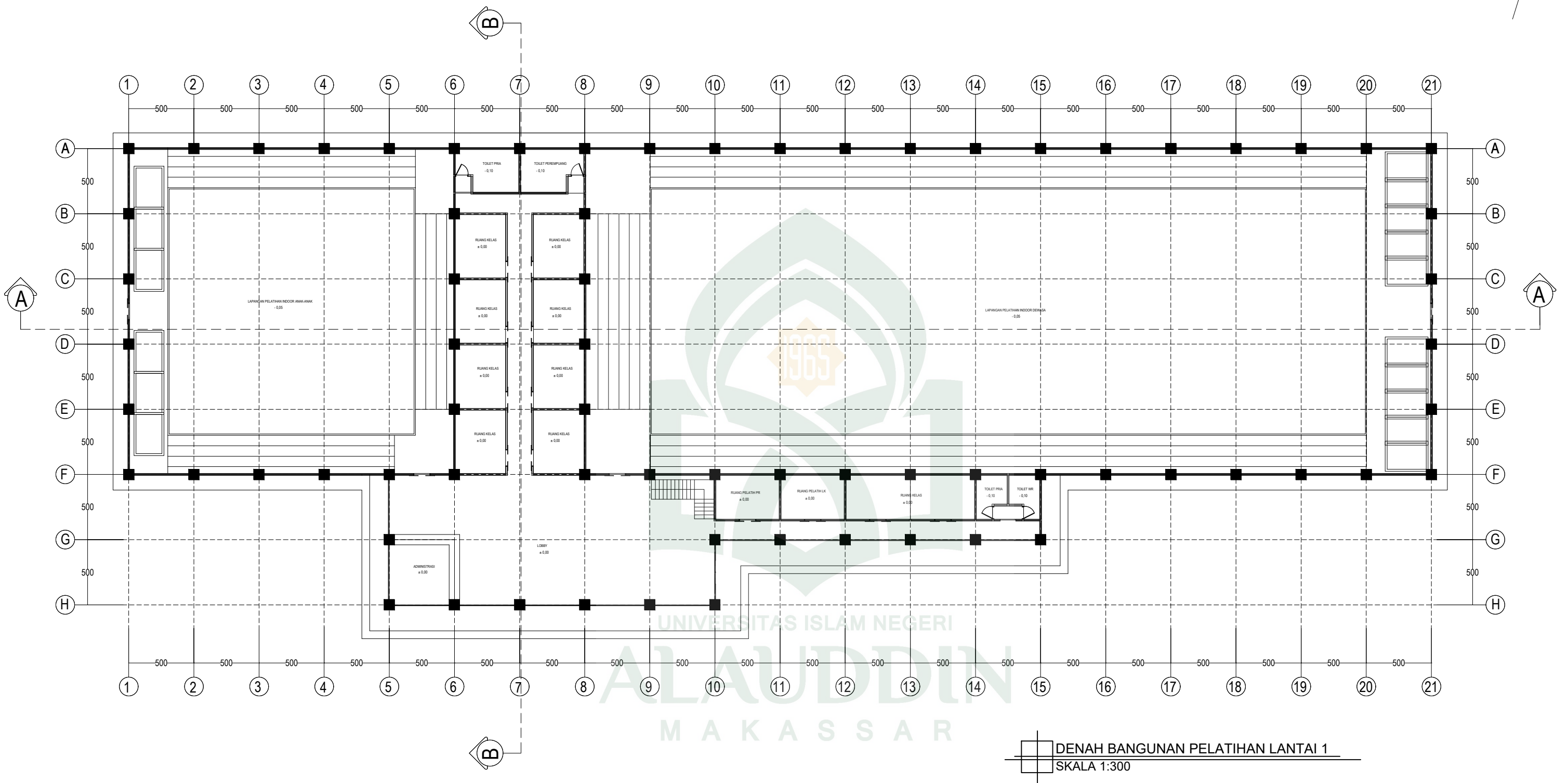
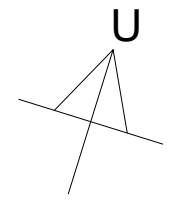


TAMPAK SAMPING KIRI
SKALA 1:550




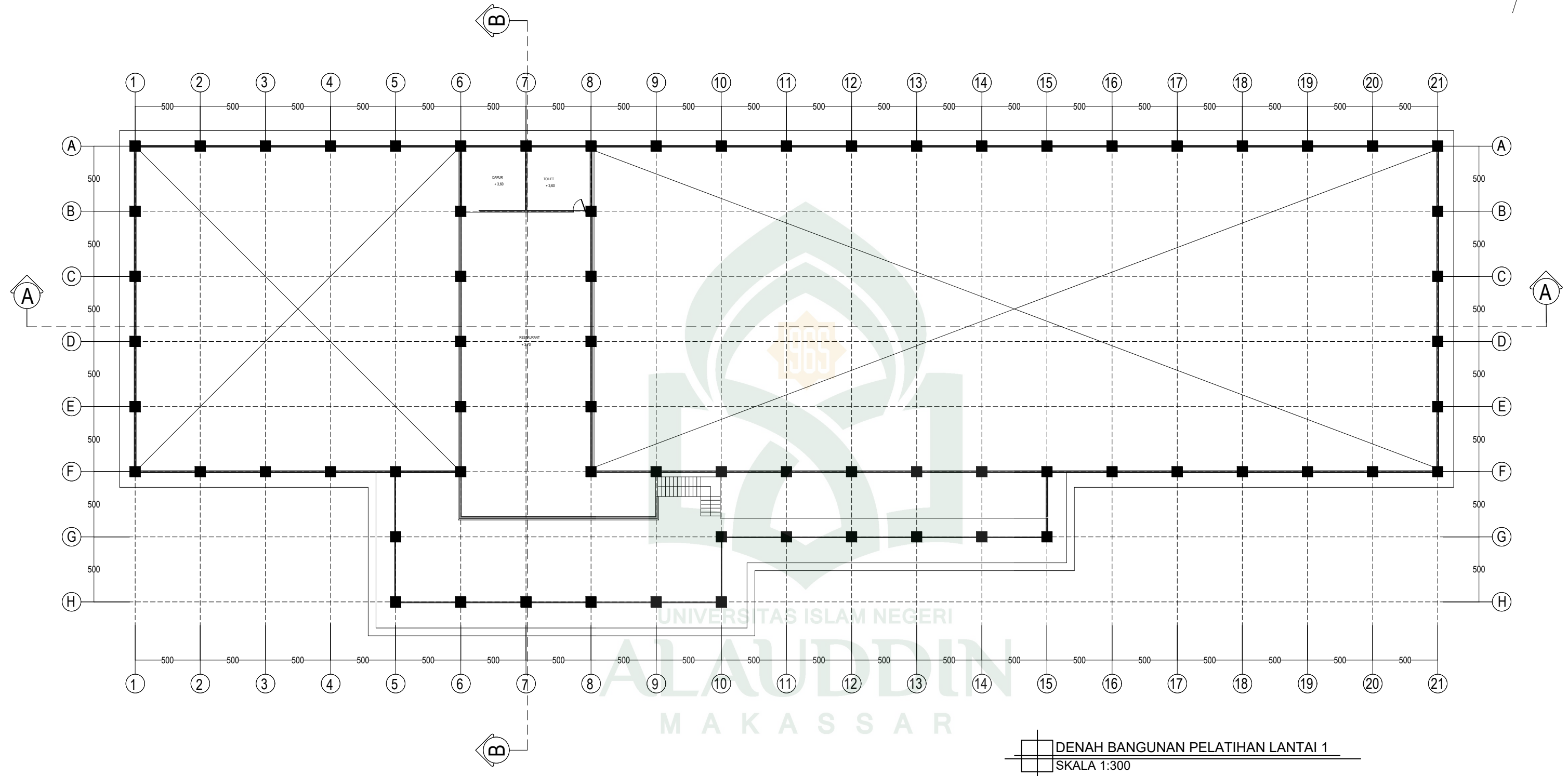
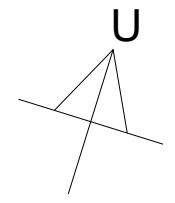
UNIVERSITAS ISLAM NEGERI ALAUDDIN MKASSAR
FAKULTAS SAINS DAN TEKNOLOGI
JURUSAN TEKNIK ARSITEKTUR

JUDUL	NAMA PROYEK	DOSEN PEMBIMBING	DOSEN PENGUJI	MAHASISWI	NAMA GAMBAR	SKALA	LEMBAR	JUMLAH
PUSAT EQUESTRIAN DI JENEPONTO DENGAN KONSEP FUTURISTIK	STUDIO AKHIR TEKNIK ARSITEKTUR ANGKATAN XXI	Dr. WASILAH, S.T., M.T, BURHANUDDIN, S.T., M.T,	MARWATIH, S.T., M.T, IRMA RAHAYU, S.T., M.T,	NAHDA ULMIA 601.001.120.65	TAMPAK DEPAN TAMPAK SAMPING KIRI	1: 550	9	17





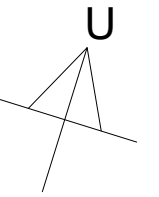
DENAH BANGUNAN PELATIHAN LANTAI 1
SKALA 1:300

 UNIVERSITAS ISLAM NEGERI ALAUDDIN MKASSAR FAKULTAS SAINS DAN TEKNOLOGI JURUSAN TEKNIK ARSITEKTUR	JUDUL	NAMA PROYEK	DOSEN PEMBIMBING	DOSEN PENGUJI	MAHASISWI	NAMA GAMBAR	SKALA	LEMBAR	JUMLAH
	PUSAT EQUESTRIAN DI JENEPONTO DENGAN KONSEP FUTURISTIK	STUDIO AKHIR TEKNIK ARSITEKTUR ANGKATAN XXI	Dr. WASILAH, S.T., M.T, BURHANUDDIN, S.T., M.T,	MARWATI, S.T., M.T, IRMA RAHAYU, S.T., M.T,	NAHDA ULMIA 601.001.120.65	DENAH BANGUNAN PELATIHAN LANTAI 1	1: 300	10	17






DENAH BANGUNAN PELATIHAN LANTAI 1
 SKALA 1:300

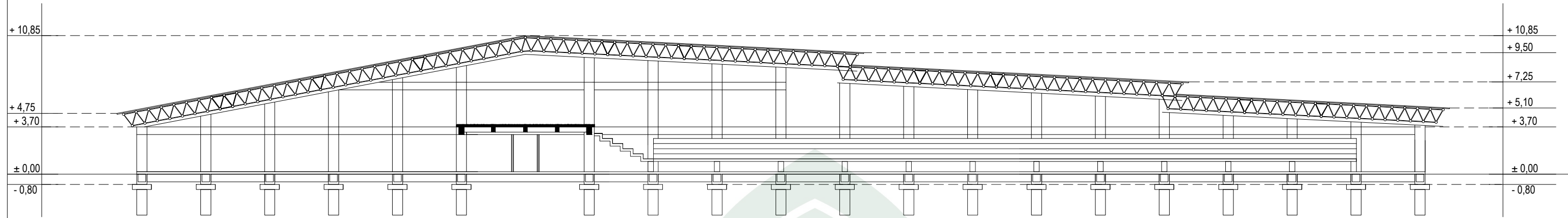
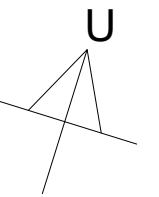
 UNIVERSITAS ISLAM NEGERI ALAUDDIN MKASSAR FAKULTAS SAINS DAN TEKNOLOGI JURUSAN TEKNIK ARSITEKTUR	JUDUL	NAMA PROYEK	DOSEN PEMBIMBING	DOSEN PENGUJI	MAHASISWI	NAMA GAMBAR	SKALA	LEMBAR	JUMLAH
	PUSAT EQUESTRIAN DI JENEPONTO DENGAN KONSEP FUTURISTIK	STUDIO AKHIR TEKNIK ARSITEKTUR ANGKATAN XXI	Dr. WASILAH, S.T., M.T, BURHANUDDIN, S.T., M.T,	MARWATIH, S.T., M.T, IRMA RAHAYU, S.T., M.T,	NAHDA ULMIA 601.001.120.65	DENAH BANGUNAN PELATIHAN LANTAI 2	1:300	11	17



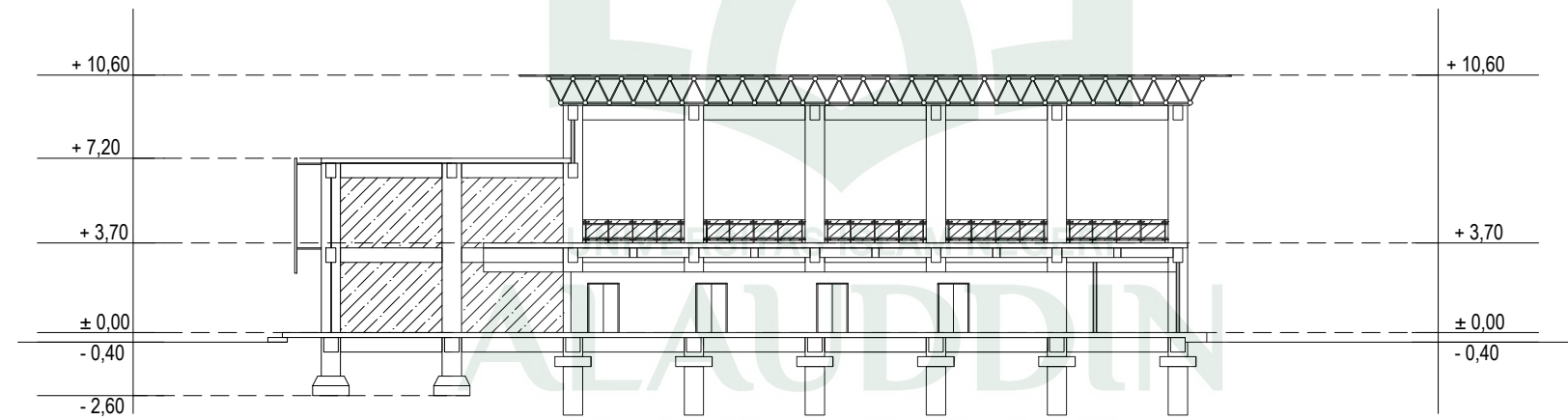
UNIVERSITAS ISLAM NEGERI
ALAUDDIN
M A K A S S A R

 DENAH BANGUNAN PELATIHAN LANTAI 1
 SKALA 1:300

 UNIVERSITAS ISLAM NEGERI ALAUDDIN MKASSAR FAKULTAS SAINS DAN TEKNOLOGI JURUSAN TEKNIK ARSITEKTUR	JUDUL	NAMA PROYEK	DOSEN PEMBIMBING	DOSEN PENGUJI	MAHASISWI	NAMA GAMBAR	SKALA	LEMBAR	JUMLAH
	PUSAT EQUESTRIAN DI JENEPONTO DENGAN KONSEP FUTURISTIK	STUDIO AKHIR TEKNIK ARSITEKTUR ANGKATAN XXI	Dr. WASILAH, S.T., M.T, BURHANUDDIN, S.T., M.T,	MARWATIH, S.T., M.T, IRMA RAHAYU, S.T., M.T,	NAHDA ULMIA 601.001.120.65	DENAH BANGUNAN PELATIHAN LANTAI 2	1:300	12	17



POTONGAN A-A
SKALA 1:300

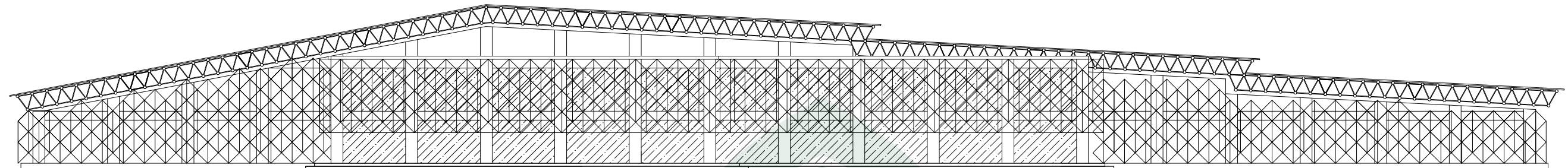
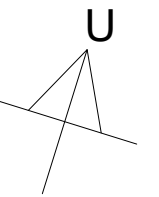


POTONGAN B-B
SKALA 1:300

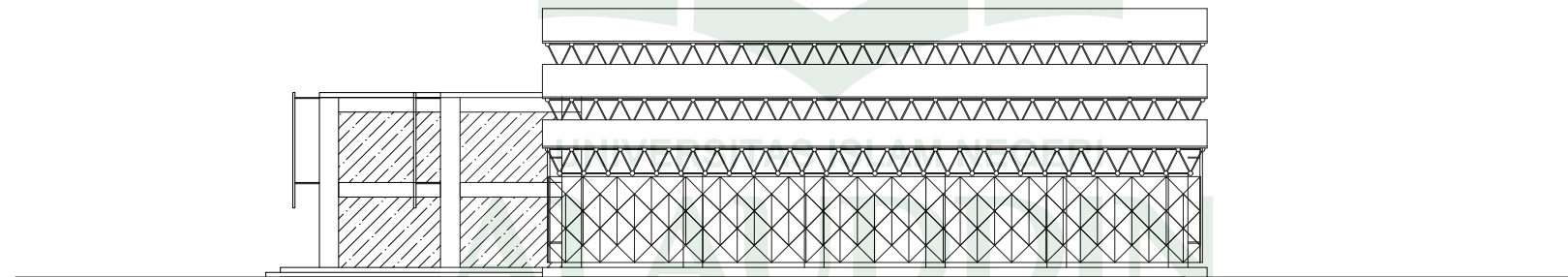


UNIVERSITAS ISLAM NEGERI ALAUDDIN MKASSAR
FAKULTAS SAINS DAN TEKNOLOGI
JURUSAN TEKNIK ARSITEKTUR

JUDUL	NAMA PROYEK	DOSEN PEMBIMBING	DOSEN PENGUJI	MAHASISWI	NAMA GAMBAR	SKALA	LEMBAR	JUMLAH
PUSAT EQUESTRIAN DI JENEPONTO DENGAN KONSEP FUTURISTIK	STUDIO AKHIR TEKNIK ARSITEKTUR ANGKATAN XXI	Dr. WASILAH, S.T., M.T, BURHANUDDIN, S.T., M.T,	MARWATI, S.T., M.T, IRMA RAHAYU, S.T., M.T,	NAHDA ULMIA 601.001.120.65	DENAH BANGUNAN PELATIHAN LANTAI 1	1: 300	13	17



TAMPAK DEPAN
SKALA 1:300

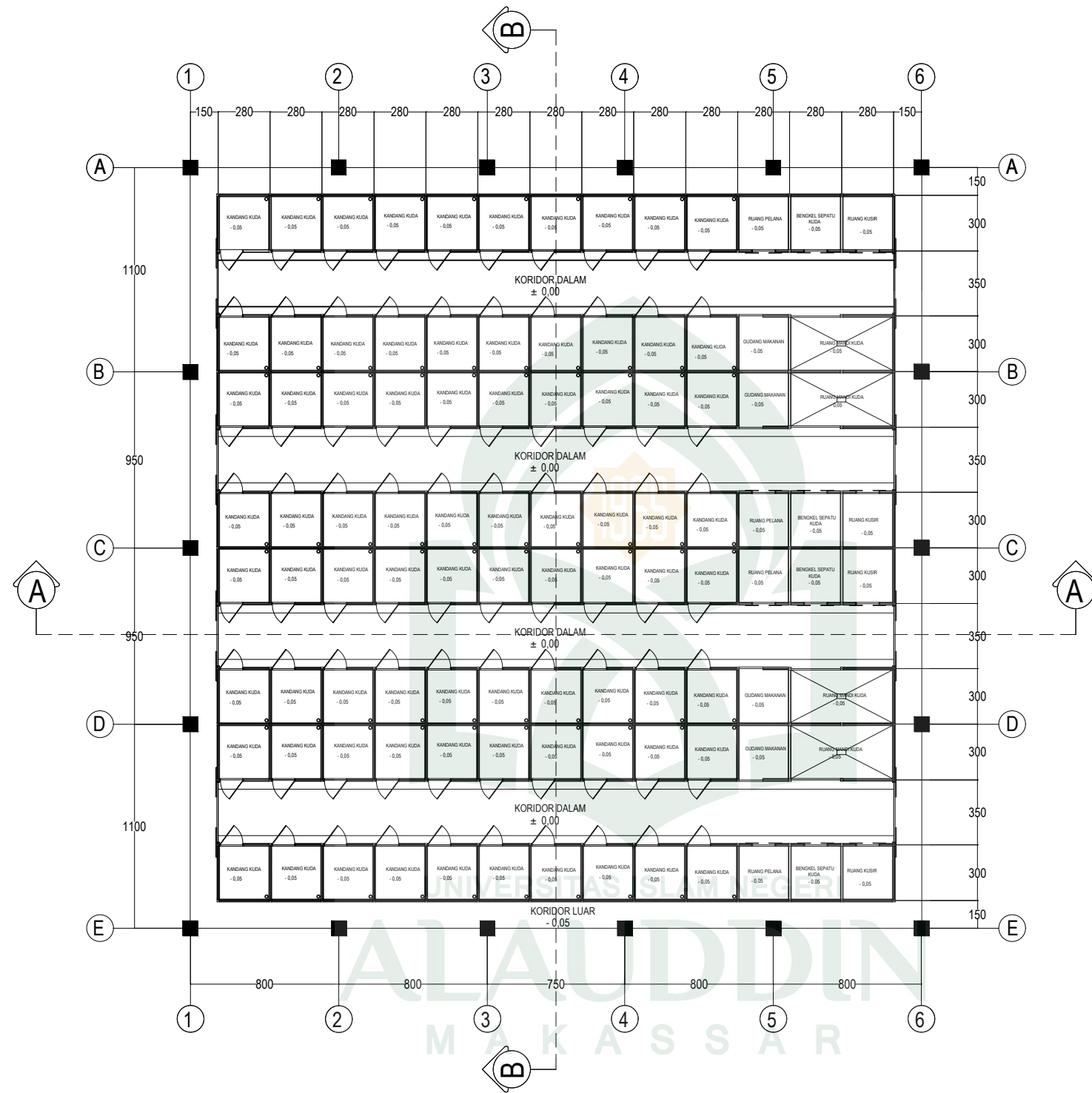
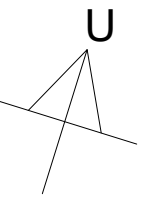


TAMPAK SAMPING KANAN
SKALA 1:300



UNIVERSITAS ISLAM NEGERI ALAUDDIN MKASSAR
FAKULTAS SAINS DAN TEKNOLOGI
JURUSAN TEKNIK ARSITEKTUR

JUDUL	NAMA PROYEK	DOSEN PEMBIMBING	DOSEN PENGUJI	MAHASISWI	NAMA GAMBAR	SKALA	LEMBAR	JUMLAH
PUSAT EQUESTRIAN DI JENEPONTO DENGAN KONSEP FUTURISTIK	STUDIO AKHIR TEKNIK ARSITEKTUR ANGKATAN XXI	Dr. WASILAH, S.T., M.T, BURHANUDDIN, S.T., M.T,	MARWATI, S.T., M.T, IRMA RAHAYU, S.T., M.T,	NAHDA ULMIA 601.001.120.65	DENAH BANGUNAN PELATIHAN LANTAI 1	1: 300	14	17

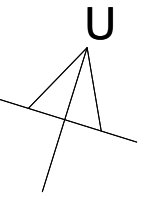


 DENAH STABLE ATAU KANDANG KUDA
 SKALA 1:300




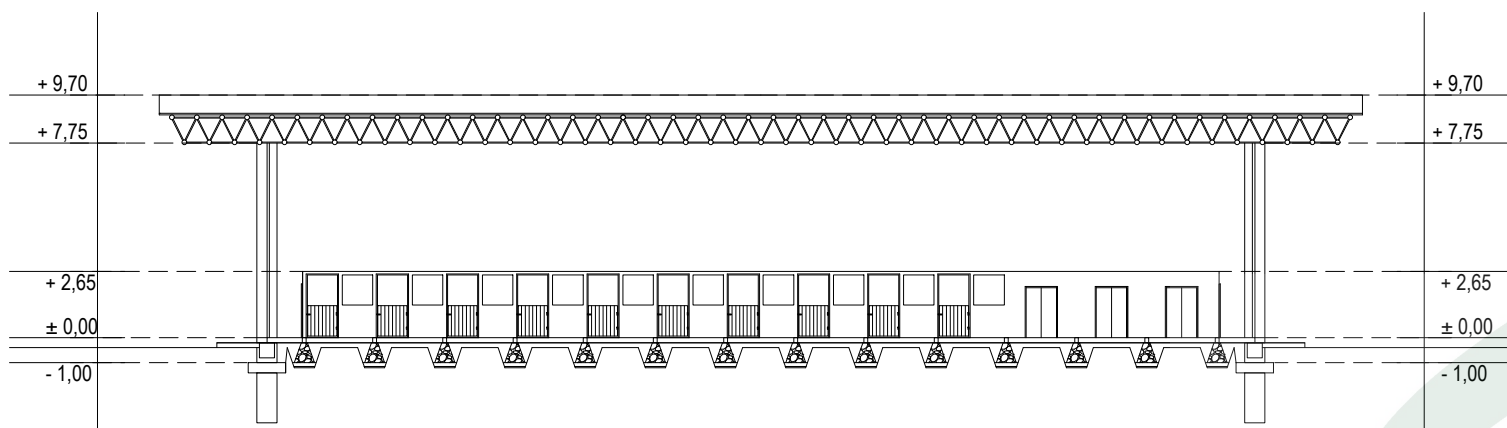
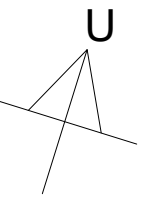
UNIVERSITAS ISLAM NEGERI ALAUDDIN MKASSAR
 FAKULTAS SAINS DAN TEKNOLOGI
 JURUSAN TEKNIK ARSITEKTUR

JUDUL	NAMA PROYEK	DOSEN PEMBIMBING	DOSEN PENGUJI	MAHASISWI	NAMA GAMBAR	SKALA	LEMBAR	JUMLAH
PUSAT EQUESTRIAN DI JENEPONTO DENGAN KONSEP FUTURISTIK	STUDIO AKHIR TEKNIK ARSITEKTUR ANGKATAN XXI	Dr. WASILAH, S.T., M.T, BURHANUDDIN, S.T., M.T,	MARWATI, S.T., M.T, IRMA RAHAYU, S.T., M.T,	NAHDA ULMIA 601.001.120.65	DENAH STABLE/ KANDANG KUDA	1: 300	15	17

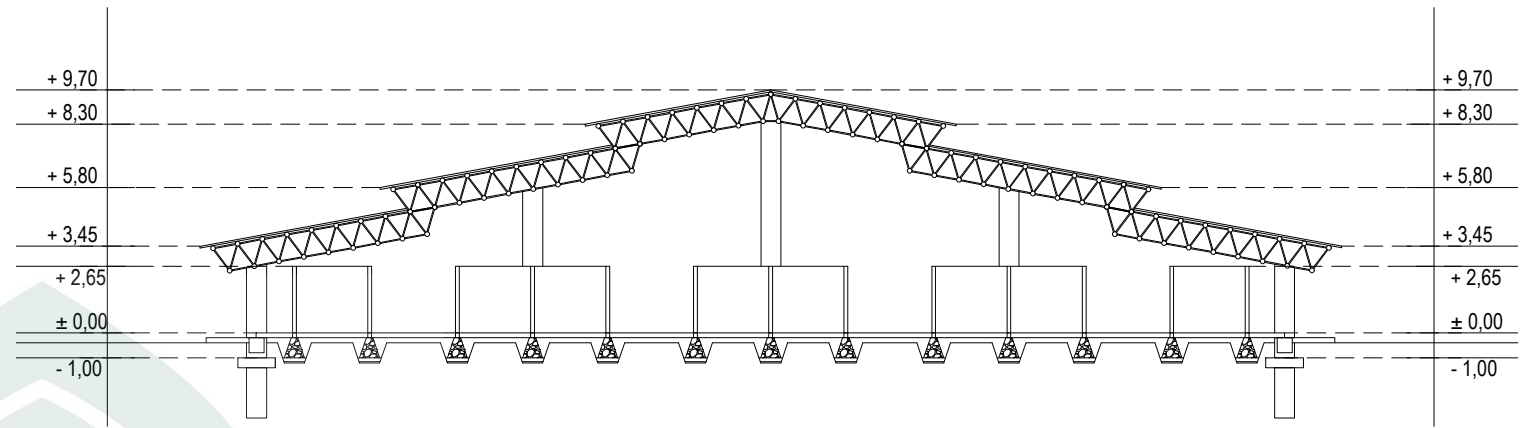


 DENAH STABLE ATAU KANDANG KUDA
SKALA 1:300

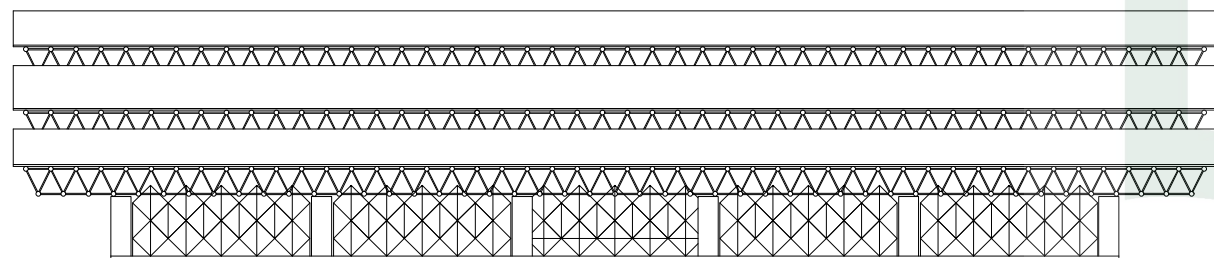
 UNIVERSITAS ISLAM NEGERI ALAUDDIN MKASSAR FAKULTAS SAINS DAN TEKNOLOGI JURUSAN TEKNIK ARSITEKTUR	JUDUL	NAMA PROYEK	DOSEN PEMBIMBING	DOSEN PENGUJI	MAHASISWI	NAMA GAMBAR	SKALA	LEMBAR	JUMLAH
	PUSAT EQUESTRIAN DI JENEPONTO DENGAN KONSEP FUTURISTIK	STUDIO AKHIR TEKNIK ARSITEKTUR ANGKATAN XXI	Dr. WASILAH, S.T., M.T, BURHANUDDIN, S.T., M.T,	MARWATIH, S.T., M.T, IRMA RAHAYU, S.T., M.T,	NAHDA ULMIA 601.001.120.65	DENAH STABLE/ KANDANG KUDA	1: 300	16	17



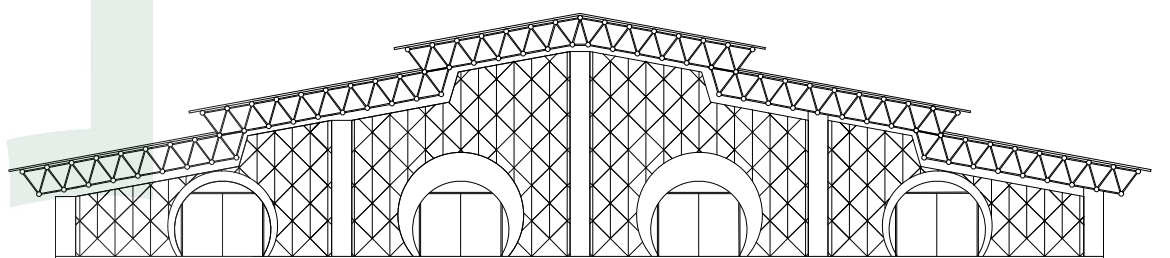
POTONGAN A-A
SKALA 1:300



POTONGAN B-B
SKALA 1:300



TAMPAK SAMPING
SKALA 1:300



TAMPAK DEPAN
SKALA 1:300

UNIVERSITAS ISLAM NEGERI
ALAUDDIN
MAKASSAR



UNIVERSITAS ISLAM NEGERI ALAUDDIN MKASSAR
FAKULTAS SAINS DAN TEKNOLOGI
JURUSAN TEKNIK ARSITEKTUR

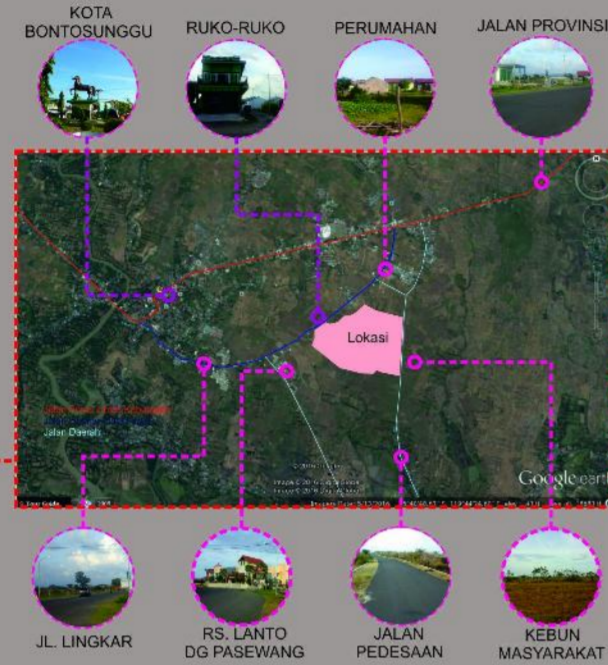
JUDUL	NAMA PROYEK	DOSEN PEMBIMBING	DOSEN PENGUJI	MAHASISWI	NAMA GAMBAR	SKALA	LEMBAR	JUMLAH
PUSAT EQUESTRIAN DI JENEPONTO DENGAN KONSEP FUTURISTIK	STUDIO AKHIR TEKNIK ARSITEKTUR ANGKATAN XXI	Dr. WASILAH, S.T., M.T, BURHANUDDIN, S.T., M.T,	MARWATI, S.T., M.T, IRMA RAHAYU, S.T., M.T,	NAHDA ULMIA 601.001.120.65	DENAH STABLE/ KANDANG KUDA	1: 300	17	17



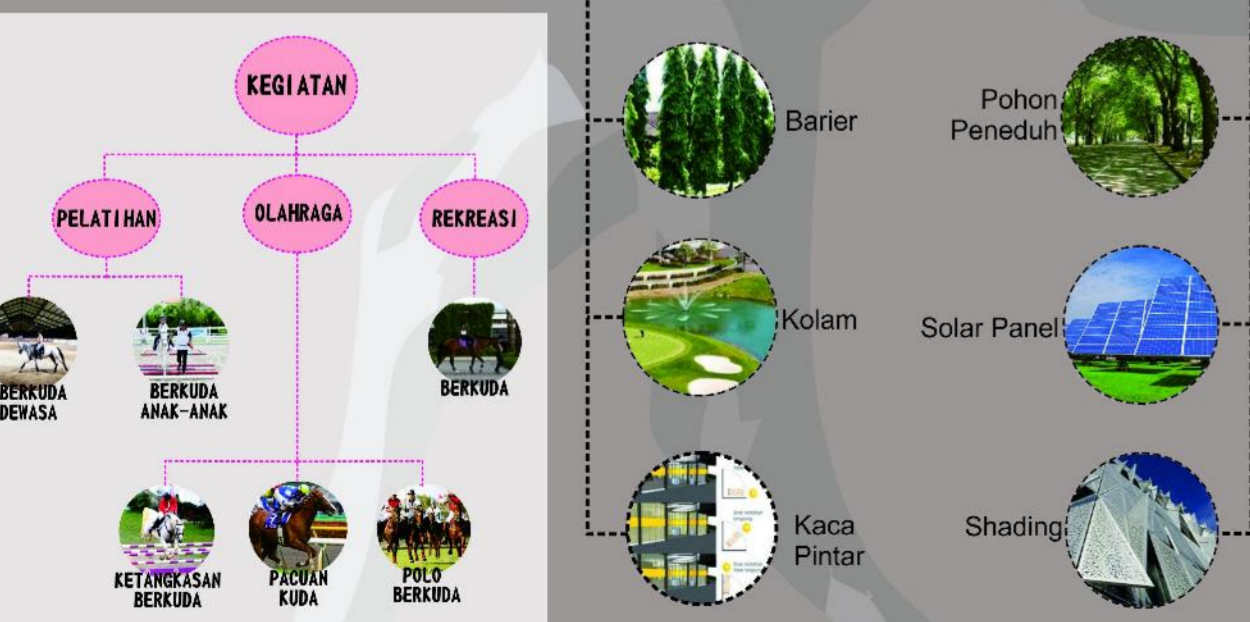
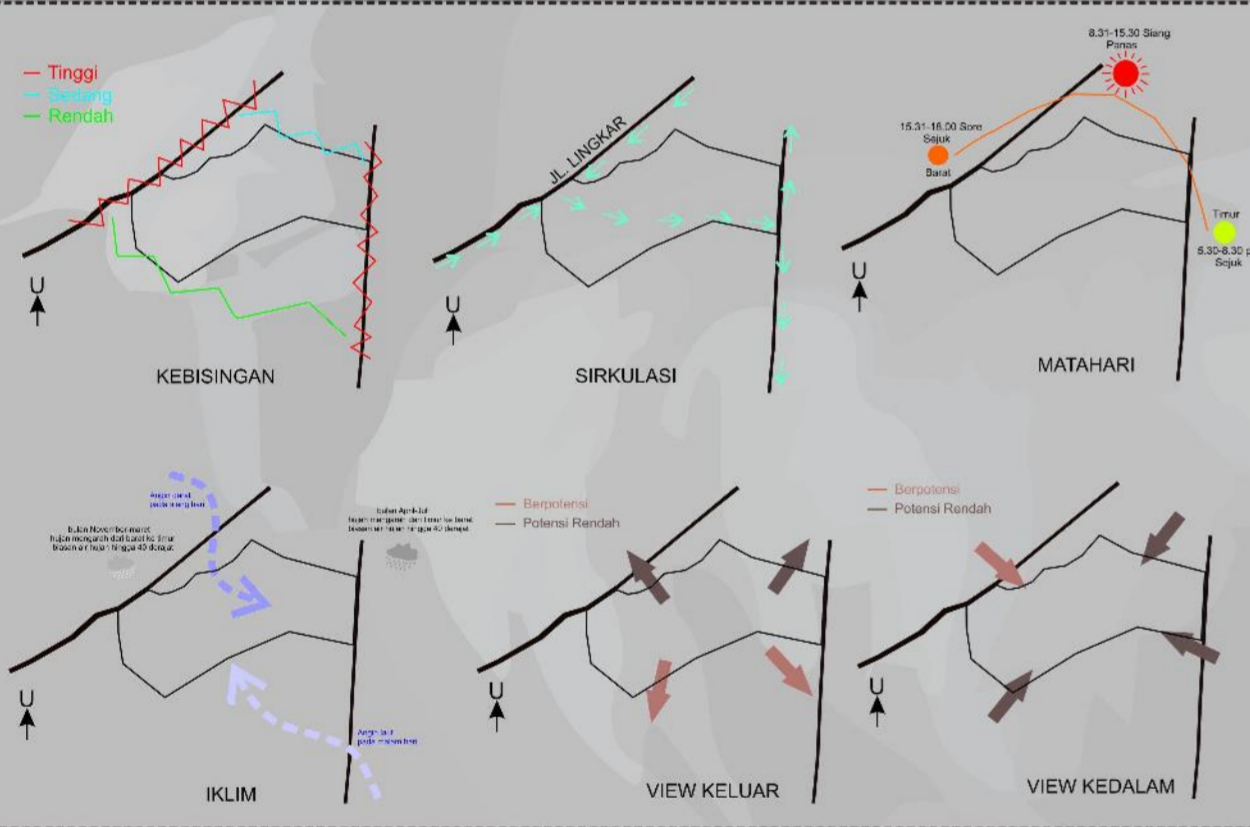
PUSAT EQUESTRIAN DI JENEPONTO DENGAN KONSEP FUTURISTIK

KONSEP TAPAK

Kabupaten Jeneponto merupakan salah satu kabupaten dari Provinsi Sulawesi Selatan yang dikenal dengan nama "Bumi Turatea" ini sangat familiar dengan julukan kota "KUDA". Jeneponto merupakan salah satu dari kabupaten di Sulawesi Selatan dengan tingkat populasi ternak kuda terbanyak yaitu 43.33 % dari keseluruhan jumlah total populasi ternak kuda di Provinsi Sulawesi Selatan. Terdapat kegiatan pacuan kuda yang ada sebagai bagian dari budaya.



Lokasi Kampung Baru Kelurahan Empoang Selatan Kecamatan Binamu Kabupaten Jeneponto, merupakan tempat diadakan festival Ajarang setiap tahunnya.



Bangunan Utama

Bangunan utama merupakan pusat kegiatan, seperti: tribun utama, bangunan mes atlit, pengelola, ruang persdan gedung kesehatan

Lapangan Ketangkasan Berkuda

terdapan dua aktivitas yaitu, lompat rintangan (jumpsing) dan tunggai serasi (Dressing) dengan tribun sederhana

Lapangan Polo Berkuda

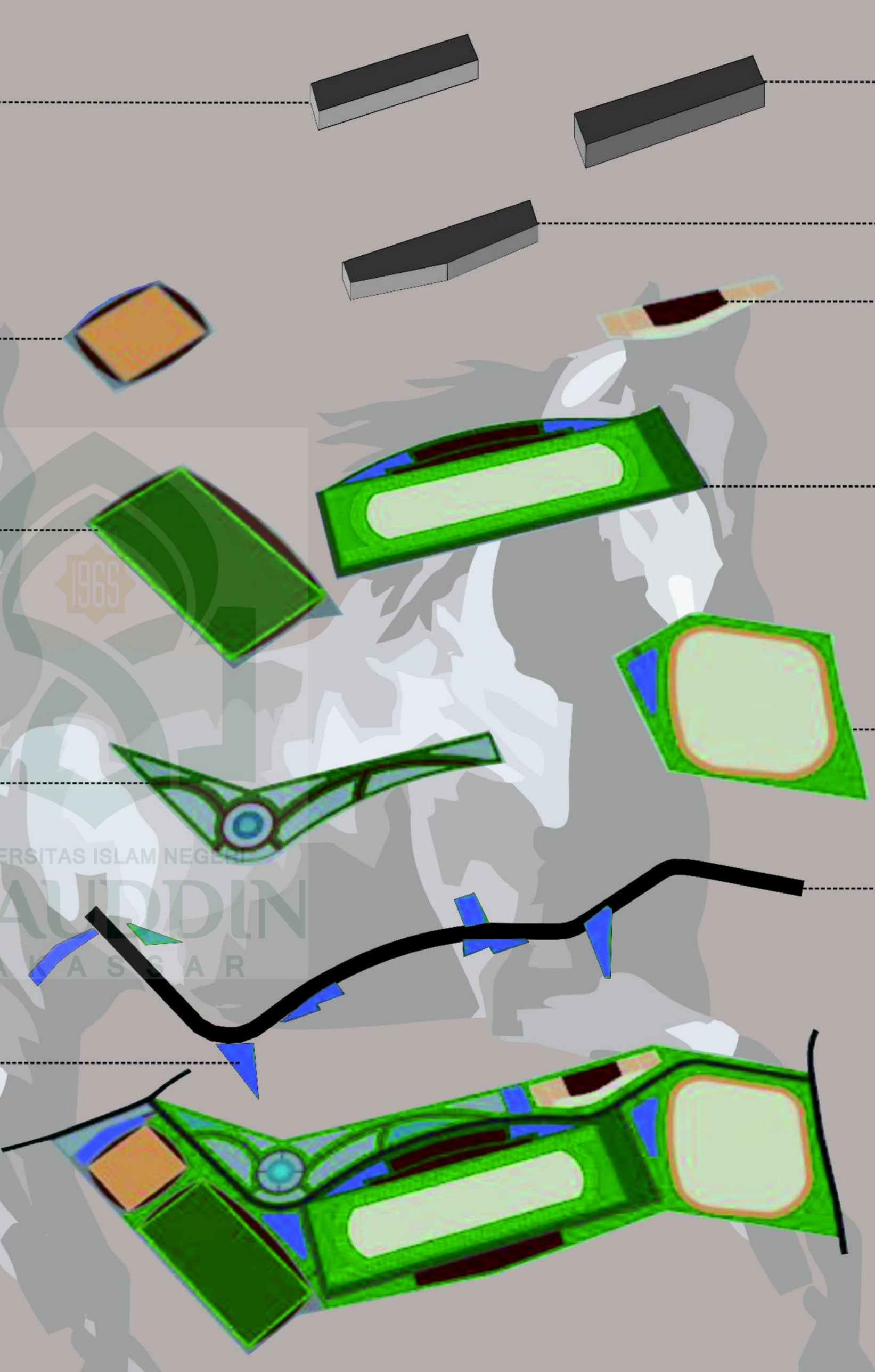
Polo berkuda kegiatan yang menyatuka antara memukul bola dan berkuda

Taman Berkuda

Taman yang disediakan untuk pengunjung biasa yang ingin menikmati berkuda tanpa ikuti dalam kelas pelatihan

Parkir

terdapat beberapa macam parkir dalam kawasan sesuai dengan aktivitas



Bangunan Pelatihan Berkuda

Bangunan pelatihan berkuda merupakan untuk pemula dengan beberapa fasilitas, seperti: pelatihan berkuda anak-anak dan dewasa ruang kelas pemula lapang indoor

Stable/Kandang Kuda

Bangunan yang khusus untuk kuda dan fasilitasnya, seperti: kandang, bengkel sepatu kuda, ruan kesehatan kuda, ruang perlengkapan berkuda dan ruang mandi kuda

Area Pelatihan Berkuda

Area pelatihan berkuda merupakan untuk pemula dengan beberapa fasilitas, seperti: pelatihan berkuda anak-anak dan dewasa ruang kelas pemula dan lapang indoor

Lapangan Pacuan Berkuda

Pacuan Kuda kegiatan Utama dalam Olahraga berkuda lintasan pacuan berkuda dengan jarak 2500 m yaitu dua putaran

Lapangan Berkuda Terjaga

Lapangan berkuda yang sudah ada dan termasuk dalam budaya lokal daerah yang menjadi salah satu daya tarik Kabupaten Jeneponto

Sirkulasi Utama

Sirkulasi utama kawasan yaitu jalan yang menghubungkan area satu dengan yang lainnya. termasuk juga dalam entrance kawasan masuk dan keluar

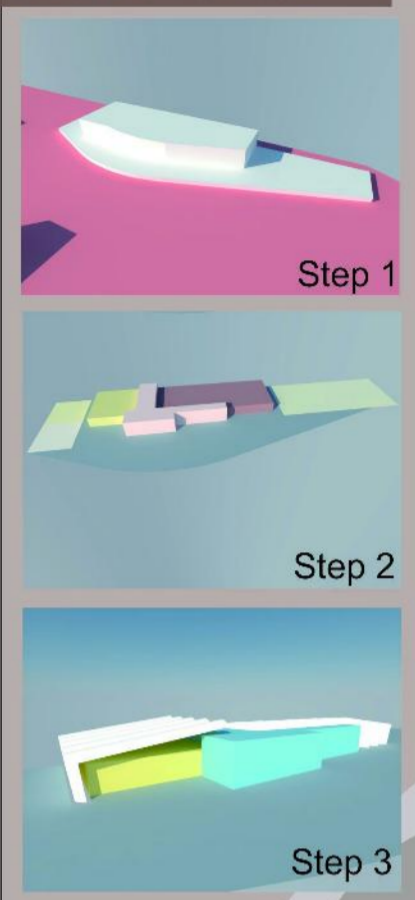




PUSAT EQUESTRIAN DI JENEPONTO DENGAN KONSEP FUTURISTIK

KONSEP BENTUK

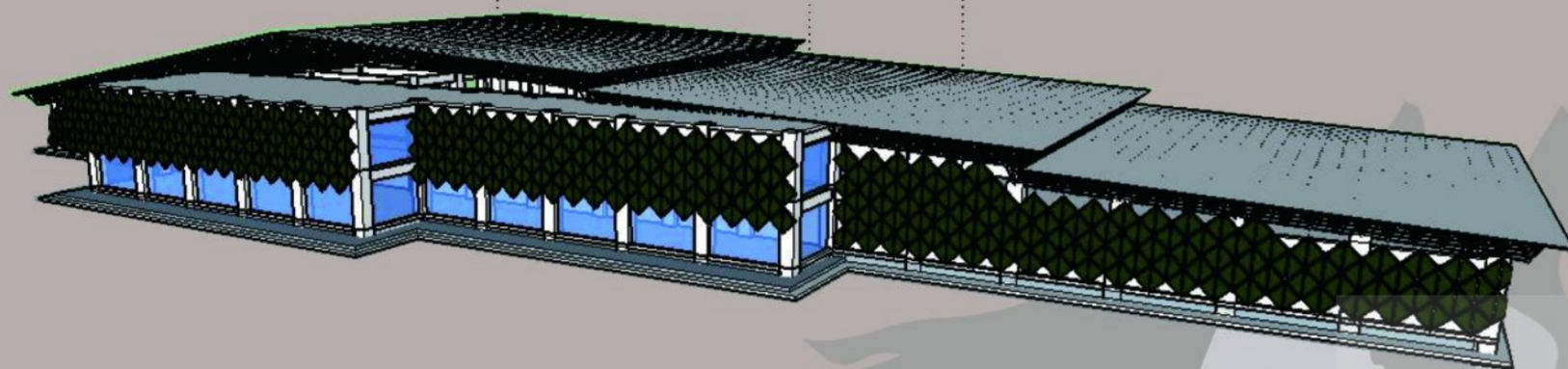
Area Pelatihan




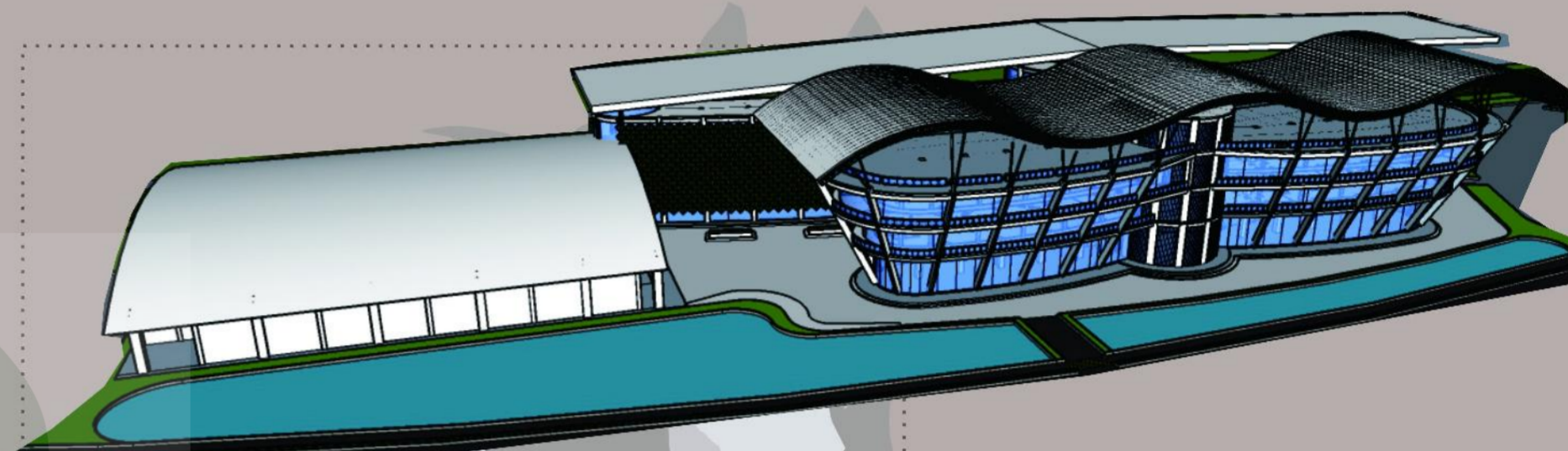

Lapangan latihan indoor (anak-anak)

Ruang kelas pemula

Lapangan latihan indoor (Dewasa)



Bangunan Utama




Bangunan Pelatihan



Bangunan Utanam

Stable/ kandang kuda

Stable/ kandang kuda



Kandang Kuda



UNIVERSITAS ISLAM NEGERI ALAUDDIN MAKASSAR
 FAKULTAS SAINS DAN TEKNOLOGI
 JURUSAN TEKNIK ARSITEKTUR

NAHDA ULMIA - 601.001.12.065

PUSAT EQUESTRIAN DI JENEPONTO DENGAN KONSEP FUTURISTIK

Dosen Pembimbing
 Dr. Wasilah, S.T.,M.T.
 Burhanuddin, S.T.,M.T.





PUSAT EQUESTRIAN DI JENEPONTO DENGAN KONSEP FUTURISTIK

KONSEP FUTURISRIK

Material Futuristik



Memaksimalkan iklim yang ada dengan penggunaan solar panel mengubah energi panas matahari menjadi energi listrik

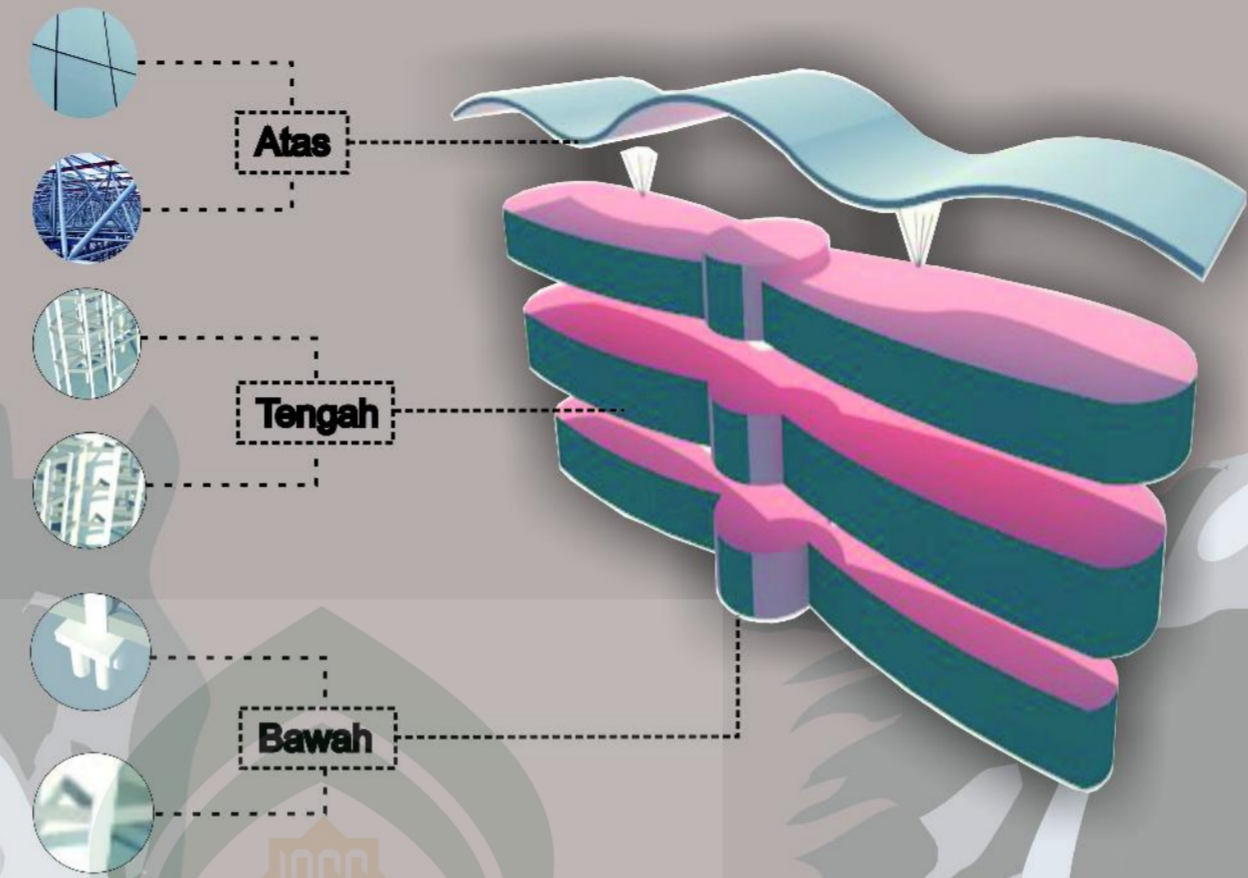
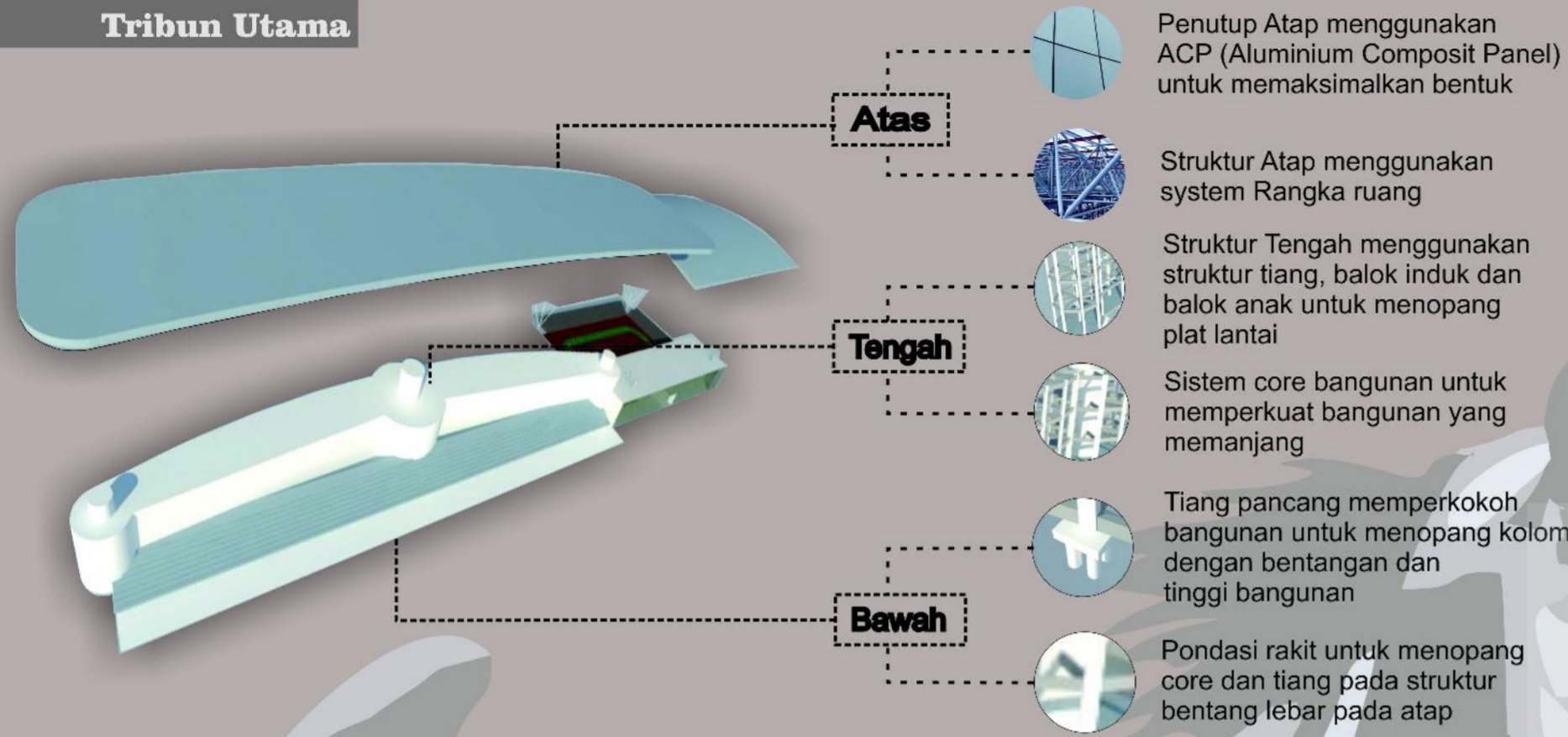
Sistem Double Fasade

Menggunakan sistem double fasade otomatis yang dapat diatur sesuai pergerakan panas iklim



KONSEP STRUKTUR

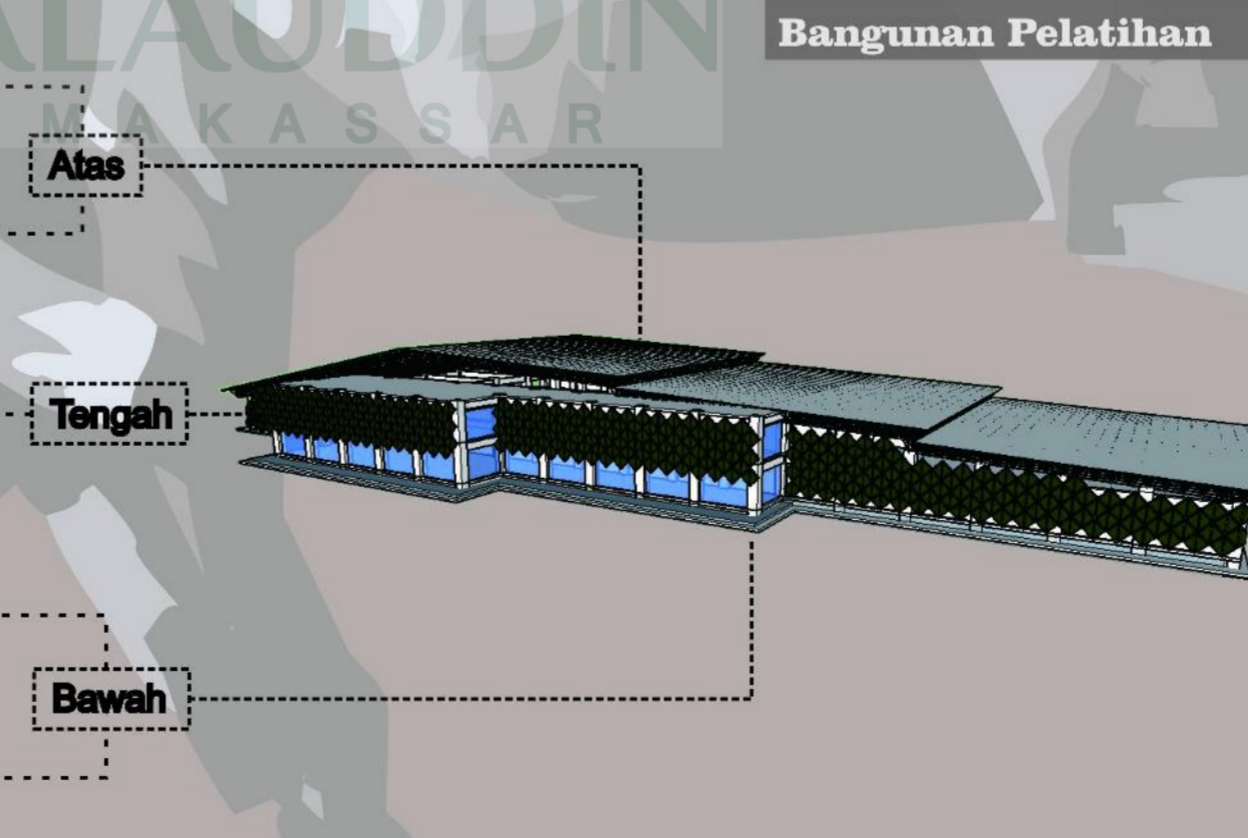
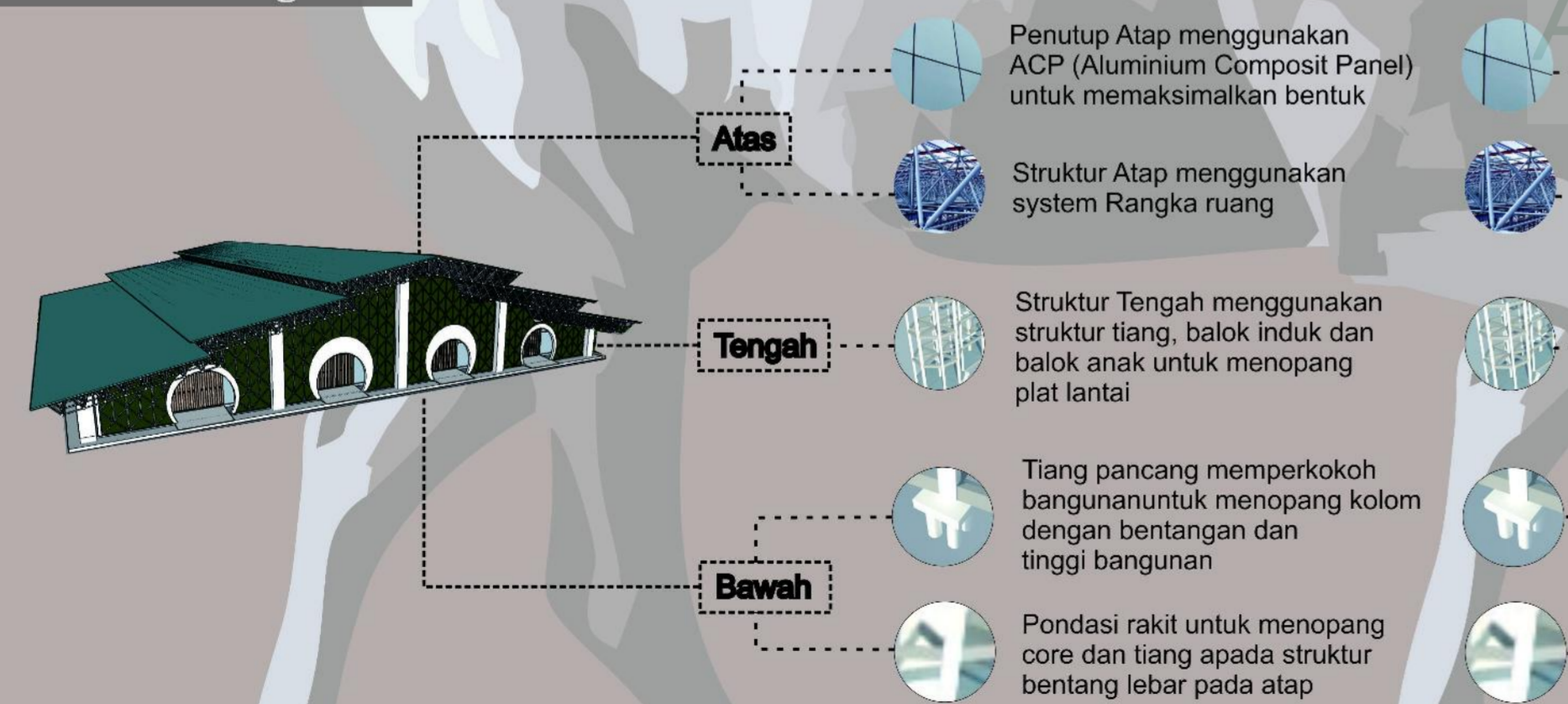
Tribun Utama



Mes Atlet & Pengelola

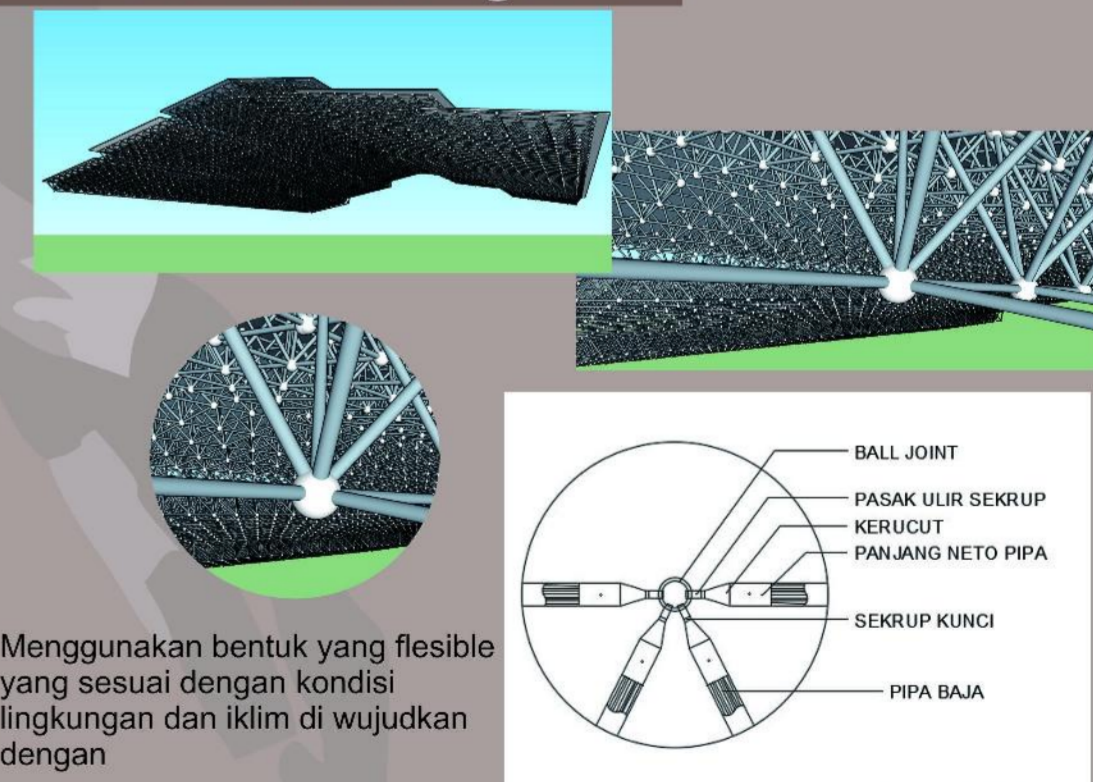
- 1 Penopang
- 2 Rangka Ruang
- 3 Ball Joint
- 4 Sistem Pembaloka
- 5 Pondasi Tiang Pancang
- 6 core
- 7 Pemasangan ACP
- 8 Rangka Baja
- 9 Pondasi Rakit

Stable/Kandang Kuda



Bangunan Pelatihan

Sistem Struktur bentang lebar



Menggunakan bentuk yang flexible yang sesuai dengan kondisi lingkungan dan iklim di wujudkan dengan

Menggunakan sistem struktur bentang lebar dengan sistem rangka ruang



UNIVERSITAS ISLAM NEGERI ALAUDDIN MAKASSAR
FAKULTAS SAINS DAN TEKNOLOGI
JURUSAN TEKNIK ARSITEKTUR

NAHDA ULMIA - 601.001.12.065

PUSAT EQUESTRIAN DI JENEPONTO DENGAN KONSEP FUTURISTIK

Dosen Pembimbing
Dr. Wasilah, S.T.,M.T.
Burhanuddin, S.T.,M.T.

