

**PENGEMBANGAN INSTRUMEN TES *HIGHER ORDER THINKING SKILL*
(HOTS) POKOK BAHASAN HIMPUNAN DAN ARITMETIKA SOSIAL
KELAS VII MTs MADANI ALAUDDIN KAB. GOWA**



SKRIPSI

Diajukan untuk Memenuhi Salah Satu Syarat Meraih Gelar
Sarjana Pendidikan (S.Pd) Pada Prodi Pendidikan Matematika
Fakultas Tarbiyah dan Keguruan
UIN Alauddin Makassar

UNIVERSITAS ISLAM NEGERI
ALAUDDIN
M A T H A R
Oleh:
RAHMANIA SYUKUR
NIM. 20700113023

**JURUSAN PENDIDIKAN MATEMATIKA
FAKULTAS TARBIYAH DAN KEGURUAN
UNIVERSITAS ISLAM NEGERI (UIN) ALAUDDINMAKASSAR
2017**

PERNYATAAN KEASLIAN SKRIPSI

Mahasiswa yang bertanda tangan di bawah ini:

Nama : Rahmania Syukur
NIM : 20700113023
Tempat/Tanggal Lahir : Tinambung, 23 November 1994
Jurusan : Pendidikan Matematika
Fakultas : Tarbiyah dan Keguruan
Alamat : JL. Sultan Alauddin II
E-Mail : rahmaniasyukur@yahoo.co.id
HP : +6285-242-626-528
Judul : Pengembangan Instrumen Tes *Higher Order Thinking Skill* (Hots) Pokok Bahasan Himpunan Dan Aritmetika Sosial Kelas VI MTs Madani Alauddin Kab. Gowa


Menyatakan dengan sesungguhnya dan penuh kesadaran bahwa skripsi ini benar adalah hasil karya sendiri. Jika di kemudian hari terbukti bahwa ia merupakan duplikat, tiruan, plagiat, atau dibuat oleh orang lain, sebagian atau seluruhnya, maka skripsi dan gelar yang diperoleh karenanya batal demi hukum.

UNIVERSITAS ISLAM NEGERI

Makassar, November 2017

ALAUDDIN
M A K A S S A R

Penyusun,


Rahmania Syukur
NIM. 20700113023

PERSETUJUAN PEMBIMBING

Pembimbing penulisan skripsi saudara **Rahmania Syukur**, NIM: 20700113023 mahasiswa Jurusan Pendidikan Matematika pada Fakultas Tarbiyah dan Keguruan UIN Alauddin Makassar, setelah dengan seksama meneliti dan mengoreksi skripsi yang bersangkutan dengan judul : **"Pengembangan Instrumen Tes *Higher Order Thinking Skill* (HOTS) Pokok Bahasan Himpunan dan Aritmetika Sosial Kelas VII MTs Madani Alauddin Kab. Gowa"**.


Memandang bahwa skripsi tersebut telah memenuhi syarat-syarat ilmiah dan dapat disetujui untuk diujikan ke sidang munaqasyah.


Dengan persetujuan ini diberikan untuk diproses selanjutnya

Samata-Gowa, November 2017

Pembimbing I

Pembimbing II


Dr. Misvkat Malik Ibrahim, M.si.
NIP. 196511301989032002


Andi Kusumayanti, S.Pd., M.Pd
NIP.

UNIVERSITAS ISLAM NEGERI
ALAUDDIN
M A K A S S A R

PENGESAHAN SKRIPSI

Skripsi yang berjudul “*Pengembangan Instrumen Tes Higher Order Thinking Skill (HOTS) Pokok Bahasan Himpunan dan Arimatika Sosial Kelas VII MTs. Madani Alauddin Kab. Gowa*”, yang disusun oleh saudara **Rahmania Syukur**, NIM : 20700113023 mahasiswa Program Studi Pendidikan Matematika pada Fakultas Tarbiyah dan Keguruan UIN Alauddin Makassar, telah diuji dan dipertahankan dalam sidang munaqasyah yang diselenggarakan pada hari **Jum’at** tanggal **24 November 2017**, bertepatan dengan **05 Rabiul Awal 1439 H** dinyatakan diterima sebagai salah satu syarat untuk memperoleh gelar Sarjana Pendidikan pada Fakultas Tarbiyah dan Keguruan, Jurusan Pendidikan Matematika, dengan beberapa perbaikan.

Samata – Gowa, 24 November 2017 M
05 Rabiul Awal 1439 H

DEWAN PENGUJI

(SK. Dekan No. 2903 Tahun 2017)

KETUA	: Sri Sulasteri, S.Si., M.Si.	(.....)
SEKERTARIS	: Ridwan Idris, S.Ag., M.Pd.	(.....)
MUNAQISY I	: Dr. Hj. Ulfiani Rahman, M.Si.	(.....)
MUNAQISY II	: Nur Khalisah L., S.Ag., M.Pd.	(.....)
PEMBIMBING I	: Dr. Misykat Malik Ibrahim, M.Si.	(.....)
PEMBIMBING II	: Andi Kusumayanti, S.Pd., M.Pd.	(.....)

Disahkan oleh

Dekan Fakultas Tarbiyah dan Keguruan

UIN Alauddin Makassar



Dr. H. Muhammad Amri, Lc., M.Ag.

NIP. 19730120 200312 1 001

KATA PENGANTAR



Tiada kata yang lebih patut penulis ucapkan kecuali ucapan rasa syukur yang sedalam-dalamnya disertai puja dan puji kehadiran Ilahi Rabbi, Tuhan Yang Maha Esa yang telah melimpahkan rahmat-Nya, kesehatan serta inayah-Nya kepada penulis, sehingga penulis dapat menyelesaikan skripsi ini melalui proses yang panjang. Salam dan shalawat tetap tucurahkan kepada Rasulullah SAW, yang telah mengantarkan umat manusia menuju jalan yang benar. Dalam penyusunan skripsi ini penulis menyadari bahwa masih terdapat banyak kekurangan, baik menyangkut isi maupun dari segi penulisannya. Kekurangan tersebut tidak terlepas dari penulis sendiri yang masih memiliki banyak kekurangan dan keterbatasan pengetahuan, maka penulis bersikap positif dalam menerima saran maupun kritikan yang sifatnya membangun.

Melalui tulisan ini pula, penulis menyampaikan ucapan terima kasih yang tulus, teristimewa kepada kedua orang tua tercinta (**H. Muh. Syukur & Hj Santalia**), serta saudari-saudariku (**Ni'ma Syukur, Masita Syukur, Misba Syukur, Mujtahidia Syukur**) yang telah membesarkan, mengasuh, dan mendidik penulis dengan limpahan kasih sayangnya. Do'a restu dan pengorbanannya yang tulus dan ikhlas yang telah menjadi pemacu dan pemicu yang selalu mengiringi langkah penulis dalam perjuangan meraih masa depan yang bermanfaat.

Penulis juga menyadari tanpa adanya bantuan dan partisipasi dari berbagai pihak skripsi ini tidak mungkin dapat terselesaikan seperti yang diharapkan. Oleh karena itu penulis patut menyampaikan terima kasih yang sebesar-besarnya kepada :

1. Prof. Dr. H. Musafir Pababbari, M.Si. selaku Rektor UIN Alauddin Makassar beserta Prof. Dr. Mardan, M. Ag, Prof. Dr. H. Lomba Sultan, M.A, Prof. Hj. Siti Aisyah, M.A, Ph. D, Prof. Hamdan Juhannis, M.A, Ph. D selaku wakil rektor I, II, III, dan IV.
2. Dr. H. Muhammad Amri, Lc., M.Ag. selaku Dekan Fakultas Tarbiyah dan Keguruan UIN Alauddin Makassar beserta wakil dekan I, II, dan III.
3. Dr. Andi Halimah, M.Pd. dan Sri Sulasteri, S.Si., M.Si. selaku Ketua dan Sekretaris Jurusan Pendidikan Matematika UIN Alauddin Makassar.
4. Dr. Misykat Malik Ibrahim, M.Si. dan Andi Kusumayanti, S.Pd., M.Pd, selaku dosen pembimbing yang secara konkrit memberikan bantuannya dalam penyusunan skripsi ini.
5. Para dosen, karyawan dan karyawan Fakultas Tarbiyah dan Keguruan yang secara konkrit memberikan bantuannya baik langsung maupun tak langsung terkhusus di Jurusan Pendidikan Matematika.
6. Kepala sekolah MTs Madani Alauddin yang telah memberikan kesempatan kepada peneliti untuk melakukan penelitian disekolah tersebut.
7. Amiruddin Mansur S.Pd., M.Pd. selaku guru mata pelajaran matematika kelas VII MTs Madani dan adik-adik kelas VII yang telah bersedia bekerjasama demi kelancaran penyusunan skripsi ini.
8. Asmunawir Arif dan Irma Suryani selaku bapak & ibu posko KKN beserta teman-teman posko (Muh Hadrian H.JB, Rahmat Irshal, Syahdan Syam, Ummul Khoir S, Zakiah Nur Khalidah, Eka Setiawati)
9. Sahabat-sahabat Al-Firqah (Purnamasari, Mardiah, Rifqah Anita Ramli, Fadillah, Nurmadina, Martina, Nurmilawati, dan Nursamsi) yang selalu menjadi penyemangat peneliti dalam segala hal.

10. Rekan-rekan seperjuangan dan semua teman-teman Matematika angkatan 2013 terutama Matematika 1,2 yang tidak dapat kusebutkan namanya satu persatu.

11. Semua pihak yang tidak dapat penyusun sebutkan satu persatu yang telah banyak memberikan sumbangsih kepada penulis selama kuliah hingga penulisan skripsi ini.

Akhirnya, harapan penulis semoga tulisan ini bermanfaat bagi pengajaran matematika dan semoga bantuan yang telah diberikan bernilai ibadah di sisi Allah SWT, dan mendapat pahala yang setimpal. Amin.

Samata-Gowa, November 2017

Penulis,

UNIVERSITAS ISLAM NEGERI
ALA UDDIN
M A K A S S A R
Rahmania Syukur
NIM. 20700113023

DAFTAR ISI

HALAMAN JUDUL	i
PERNYATAAN KEASLIAN SKRIPSI	ii
PERSETUJUAN PEMBIMBING	iii
LEMBAR PENGESAHAN SKRIPSI	iv
KATA PENGANTAR	v
DAFTAR ISI	viii
DAFTAR TABEL	xi
DAFTAR GAMBAR	xii
DAFTAR LAMPIRAN	xiii
ABSTRAK	xvi
BAB I PENDAHULUAN	
A. Latar Belakang Masalah.....	1
B. Rumusan Masalah	11
C. Tujuan Pengembangan	11
D. Spesifikasi Produk Yang Dikembangkan.....	12
E. Manfaat Pengembangan	12
F. Asumsi Dan Keterbatasan Pengembangan.....	13
BAB II TINJAUAN TEORITIS	
A. Pembelajaran Matematika SMP.....	14
1. Definisi Matematika.....	14

2. Pembelajaran Matematika.....	16
3. Karakteristik Matematika Dalam Pembelajaran Matematika.....	19
4. Matematika SMP Kelas VII	21
B. Instrumen Tes.....	23
1. Definisi Tes.....	23
2. Syarat Tes Yang Baik.....	26
3. Bentuk-Bentuk Tes.....	36
C. <i>Higher Order Thinking Skills</i>	31
D. Koneksi Matematika	35
E. Model-Model Pengembangan	39
1. Model Plomp.....	39
2. Model Thiagarajan.....	40
3. Model ADDIE.....	44
F. Kajian Penelitian yang Relevan.....	45
G. Kerangka Pikir.....	48

BAB III METODE PENELITIAN

A. Jenis Penelitian.....	51
B. Langkah-Langkah Penelitian.....	51
C. Desain Dan Uji Coba Produk.....	57
D. Teknik Analisis Data.....	60

BAB IV HASIL PENELITIAN DAN PEMBAHASAN

A. Langkah-Langkah Pengembangan Instrumen Tes HOTS.....	69
B. Kualitas Hasil Pengembangan Instrumen Tes HOTS	77
1. Analisis Data Hasil Tes HOTS.....	77


2. Validasi Instrumen Tes HOTS.....	78
3. Uji Reliabilitas Instrumen Tes HOTS.....	79
4. Tingkat Kesukaran Instrumen Tes HOTS.....	80
5. Daya Pembeda Instrumen Tes HOTS.....	81
C. Pembahasan.....	83
BAB V PENUTUP	
A. Kesimpulan.....	86
B. Saran	87
DAFTAR PUSTAKA	88
LAMPIRAN-LAMPIRAN	
RIWAYAT HIDUP	

DAFTAR TABEL

Tabel 2.1. Topik dan Standar Kompetensi Mata Pelajaran Matematika SMP/MTs	22
Tabel 2.2. Indikator Kemampuan Koneksi Matematika	37
Tabel 3.1. Karakteristik Yang Menjadi Fokus <i>Prototype</i>	54
Tabel 3.2. Kategori Tingkat Kemampuan Berpikir Tingkat Tinggi.....	60
Tabel 3.3. Kategori Tingkat Kevalidan Instrumen Tes	62
Tabel 3.4. Kriteria Interval Tingkat Reliabilitas	64
Tabel 3.5. Kriteria Tingkat Kesukaran	66
Tabel 3.6. Kriteria Daya Pembeda.....	67
Tabel 4.1. Penilaian Validator.....	74
Tabel 4.2. Saran Revisi Validator.....	74
Tabel 4.3. Hasil Analisis Tes Kemampuan Berpikir Tingkat Tinggi Siswa Aspek Koneksi Matematis.....	77
Tabel 4.4. Hasil Validasi Para Ahli.....	78
Tabel 4.5. Analisis Tingkat Kesukaran Soal.....	80
Tabel 4.6. Analisis Daya Pembeda Instrumen Tes HOTS.....	82

DAFTAR GAMBAR

Gambar 2.1. Kerangka Pikir.....	50
Gambar 3.1. Alur Pengembangan Tessmer (1993).....	52
Gambar 3.2. Alur Pengembangan Tes HOTS.....	57



DAFTAR LAMPIRAN

Lampiran 01 Produk Hasil Pengembangan Instrumen Tes HOTS	91
01.1 Kisi-Kisi Tes HOTS Aspek Koneksi Matematis.....	92
01.2 Soal Uji Instrumen Tes HOTS Kemampuan Koneksi Matematis....	102
01.3 Kunci Jawaban Soal Uji Instrumen Tes HOTS.....	107
01.4 Pedoman Penskoran Instrumen Tes HOTS Kemampuan Koneksi Matematis	118
Lampiran 02 Lembar Validasi Instrumen Tes HOTS	119
Lampiran 03 Daftar Hadir Siswa Uji Coba Field Test.....	123
Lampiran 04 Data Uji Coba Reliabilitas Tes HOTS.....	124
Lampiran 05 Data Uji Tingkat Kesukaran Instrumen Tes HOTS.....	126
Lampiran 06 Data Uji Daya Pembeda Instrumen Tes HOTS	128
Lampiran 07 Komentar Siswa Terhadap Soal	130
Lampiran 08 Dokumentasi Penelitian.....	131

ABSTRAK

Nama : **Rahmania Syukur**
Nim : **20700113023**
Jurusan : **Pendidikan Matematika**
Fakultas : **Tarbiyah dan Keguruan**
Judul : **Pengembangan Instrumen Tes *High Order Thinkin Skill* (HOTS)
Pokok Bahasan Himpunan dan Aritmetika Sosial Kelas VII
MTs Madani Alauddin Kab. Gowa**

Skripsi ini membahas tentang pengembangan instrument tes *Higher Order Thinking Skill* (HOTS) pokok bahasan himpunan dan aritmetika sosial kelas VII MTs Madani Alauddin Kab Gowa. Penelitian ini bertujuan untuk: 1) Mengetahui langkah-langkah pengembangan instrument tes HOTS, 2) Mengetahui kualitas tes HOTS pada matematika MTs Madani Alauddin Kab. Gowa kelas VII materi Himpunan dan Aritmetika Sosial.

Penelitian ini menggunakan jenis penelitian pengembangan (*Research and Development*). Model pengembangan yang digunakan adalah model pengembangan tipe *formative research Tessmer* (1993). Penelitian ini terdiri dari 4 tahapan yaitu *preliminary*, *self evaluation* dan tahap *formative evaluation (prototyping)* yang meliputi *expert reviews*, *one-to-one* dan *small group* dan *field test* (uji coba lapangan). Subjek uji coba yang digunakan dalam penelitian ini adalah peserta didik kelas VII pada semester ganjil MTs Madani Alauddin . Teknik pengumpulan data yang digunakan yaitu tes. Instrumen yang digunakan dalam penelitian ini adalah instrument tes dan lembar validasi. Kevalidan diketahui dari hasil penelitian validator pada lembar validasi yang menyatakan instrument tes yang dikembangkan lebih baik berdasarkan content (sesuai dengan kurikulum dan materi), construct (sesuai dengan karakteristik indikator HOTS), dan bahasa (sesuai dengan kaidah bahasa yang berlaku EYD).

Berdasarkan hasil yang diperoleh pada tahap *prototype* dan dihasilkan instrument tes yang berkualitas yang sesuai kriteria yang telah ditetapkan yaitu valid dan reliabel serta tingkat kesukaran tes dan daya pembeda instrumen tes secara keseluruhan sudah baik. Instrumen tes secara umum dinyatakan valid dengan interpretasi tinggi dengan melihat nilai V_a yang di hasilkan adalah 4,07 dengan kategori valid. Realibilitas instrument tes secara umum dinyatakan reliabel karena berdasarkan analisis instrument tes realibilitas yang diperoleh adalah 0,78 dengan interpretasi yang tinggi. Pada analisis tingkat kesukaran instrumen tes dan daya pembeda dapat diketahui bahwa terdapat 1 butir soal pada instrument tes yang tidak layak yaitu memiliki tingkat kesukaran dengan kategori sangat mudah dan kategori sangat sukar, sehingga menghasilkan final *prototype* instrumen tes yang baik dengan jumlah butir soal tes sebanyak 14 butir soal.

BAB I

PENDAHULUAN

A. Latar Belakang Masalah

Pendidikan bagi kehidupan umat manusia merupakan kebutuhan mutlak yang harus dipenuhi sepanjang hayat. Tanpa pendidikan sama sekali mustahil suatu kelompok manusia dapat hidup berkembang sejalan dengan aspirasi (cita-cita) untuk maju, sejahtera dan bahagia menurut konsep pandangan hidup mereka.¹ Dalam pengertian yang sederhana dan umum makna pendidikan sebagai usaha manusia untuk menumbuhkan dan mengembangkan potensi-potensi pembawaan baik jasmani maupun rohani sesuai dengan nilai-nilai yang ada di dalam masyarakat dan kebudayaan.

Berkembang atau tidaknya suatu bangsa tergantung pada kualitas pendidikan yang ada pada bangsa tersebut. Jika pendidikan berkualitas baik, maka sangat besar kemungkinan bahwa negara tersebut akan mengalami perkembangan, begitu pula sebaliknya. Untuk bisa mengembangkan bangsa ini diperlukan para generasi penerus bangsa yang siap bersaing, tentunya hal itu bisa tercapai dengan kualitas pendidikan yang baik.

Salah satu cara untuk meningkatkan kualitas pendidikan yaitu dimulai dengan peningkatan kualitas pembelajaran. Peningkatan kualitas pembelajaran dapat dimulai dengan menyusun tujuan pembelajaran yang tepat. Tujuan pembelajaran

¹ Fuad Ihsan, *Dasar-Dasar Kependidikan* (Cet. VII; Jakarta: Rineka Cipta, 2011), h. 2.

merupakan salah satu hal yang sangat menunjang dalam pembelajaran, dimana tujuan pembelajaran akan mengarahkan mengenai apa yang harus dilakukan dalam proses pembelajaran. Dalam Permendiknas RI No. 52 Tahun 2008 tentang Standar Proses disebutkan bahwa

Tujuan pembelajaran yaitu untuk memberikan petunjuk memilih isi mata pelajaran, menata urutan topik-topik, mengalokasikan waktu, petunjuk dalam memilih alat-alat bantu pengajaran dan prosedur pengajaran, serta menyediakan ukuran (standar) untuk mengukur prestasi belajar siswa.

Pembelajaran adalah proses interaksi peserta didik dengan pendidik dan sumber belajar pada suatu lingkungan belajar yang meliputi guru dan siswa yang saling bertukar informasi.² Dalam batasan pengertian pembelajaran yang dilakukan di sekolah, salah satu pembelajaran yang dimaksud adalah pembelajaran matematika yang dirancang dengan tujuan untuk menciptakan suasana lingkungan (kelas/sekolah) yang memungkinkan kegiatan siswa belajar matematika sekolah. Dari pengertian tersebut jelas kiranya bahwa unsur pokok dalam pembelajaran matematika adalah guru sebagai salah satu perancang proses, proses yang sengaja dirancang selanjutnya disebut proses pembelajaran, siswa sebagai pelaksana kegiatan belajar, dan matematika sekolah sebagai objek yang dipelajari dalam hal ini sebagai salah satu bidang studi atau pelajaran.

Menurut Ruseffendi matematika adalah

Ilmu pengetahuan yang didapat dengan berpikir (bernalarnya), yang lebih menekankan kegiatan dalam dunia rasio (penalaran), bukan menekankan dari

²<http://belajarpsikologi.com/pengertian-dan-tujuan-pembelajaran/>(Diakses 25 november2016)

hasil eksperimen atau hasil observasi, melainkan matematika terbentuk karena pikiran-pikiran manusia, yang berhubungan dengan ide, proses dan penalaran.³

Kemampuan bersaing siswa Indonesia khususnya pada bidang matematika sampai sekarang masih sangat rendah dibandingkan dengan siswa di negara lain. Hal ini didukung oleh hasil *The Trends International Mathematics and Science Study* (TIMSS) yang merupakan suatu studi internasional mengenai kemampuan kognitif siswa yang diadakan oleh *The International Association for Evaluation of Educational Achievement* (IEA). Hasil TIMSS 2015 menunjukkan siswa SMP Indonesia di bidang matematika menempati urutan ke-36 dari 49 negara yang diteliti. Studi lain yang menunjukkan kemampuan berpikir siswa Indonesia adalah *Programme Internationale for Student Assesment* (PISA). PISA merupakan suatu studi internasional yang salah satu kegiatannya adalah menilai kemampuan literasi matematika, IPA, dan bahasa yang dirancang untuk siswa usia 15 tahun di suatu negara. Hasil terbaru penelitian PISA pada tahun 2015, Indonesia menempati peringkat 69 dari 76 negara.⁴ Kedua hasil studi ini menunjukkan bahwa kemampuan siswa SMP di Indonesia dalam menyelesaikan soal-soal tidak rutin dan menyelesaikan masalah yang kompleks yang melibatkan proses berpikir tingkat tinggi masih sangat lemah.

³Nunung Fitriani, dkk, "Pengaruh HOTS Melalui Model SPPKB Pada Pembelajaran Matematika Terhadap Kemampuan Berpikir Kreatif Siswa", *Jurnal Universitas Pendidikan Indonesia*, (2015), h. 2.

⁴[Http://www.pikiran-rakyat.com/pendidikan/2016/06/18/peringkat-pendidikan-indonesia-masih-rendah-372187](http://www.pikiran-rakyat.com/pendidikan/2016/06/18/peringkat-pendidikan-indonesia-masih-rendah-372187) (Diakses 15 desember 2016)

Manfaat dari kemampuan berpikir matematika tidak hanya dapat diterapkan dalam dunia pendidikan melainkan dalam segala bidang seperti dalam bidang ekonomi dan bisnis, dalam bidang kependudukan, ilmu administrasi, dan sebagainya. Sebagai contoh, keberhasilan negara Jepang menerapkan matematika dalam ilmu peluang (probabilitas) yang mendesain dan memasarkan produk-produknya seperti motor, barang elektronik dan sebagainya. Prestasi itu dicapai karena keberhasilan pendidikan di Jepang dalam mata pelajaran matematika yang lebih menekankan dalam hal penalaran. Dengan mengoptimalkan kemampuan berpikir artinya mensyukuri anugerah terbesar dari Allah SWT yakni akal dan pikiran. Karena kedua hal inilah yang membedakan antara manusia dengan makhluk lainnya. Hal ini sesuai dengan firman Allah SWT dalam Surat Az-Zumar ayat 9 yang berbunyi:

...فُلْ هَلْ يَسْتَوِي الَّذِينَ يَعْلَمُونَ وَالَّذِينَ لَا يَعْلَمُونَ ۗ إِنَّمَا يَتَذَكَّرُ أُولُو الْأَلْبَابِ

Terjemahannya :

... Adakah sama orang-orang yang mengetahui dengan orang-orang yang tidak mengetahui? Sesungguhnya orang yang berakallah yang dapat menerima pelajaran.⁵

Menurut As'ari karakteristik pembelajaran matematika saat ini lebih fokus pada kemampuan prosedural, komunikasi satu arah, pengaturan kelas monoton, *low order thinking skill*, bergantung pada buku paket, lebih dominan soal rutin dan pertanyaan tingkat rendah. Hal ini sejalan pula dengan pendapat Tularam "*Students*

⁵Kementerian Agama RI Ummul Mukminin, *Al-qur'an dan Terjemahan untuk Wanita* (Edisi tahun 2012) (Jakarta: Wali Oasis Terrace Recident, 1445 H), h. 458, Juz 2.

*in mathematics classrooms commonly experience routine problems that require mere recall of procedures. As a result, they fail to engage much intellectual thought.”*⁶

Guru sebagai salah satu komponen dalam kegiatan belajar mengajar (KBM), memiliki kompetensi yang sangat menentukan keberhasilan pembelajaran, karena fungsi utama guru ialah merancang, mengelola, melaksanakan, dan mengevaluasi pembelajaran. Disamping itu, kedudukan guru dalam kegiatan belajar mengajar juga sangat strategis dan menentukan. Pendidikan guru dikatakan strategis karena guru yang memiliki dan memilih bahan pelajaran yang akan diajarkan kepada peserta didik.⁷ Salah satu faktor yang mempengaruhi keberhasilan tugas guru ialah kinerjanya dalam merancang, melaksanakan dan mengevaluasi proses belajar mengajar.

Menurut Djemari Mardapi kualitas pembelajaran dapat dilihat dari hasil penilaiannya. Menilai pencapaian hasil pembelajaran siswa merupakan tugas pokok seorang guru sebagai konsekuensi logis kegiatan pembelajaran yang telah dilaksanakan. Penilaian (*assessment*) ini dimaksudkan untuk mengetahui dan mengambil keputusan tentang keberhasilan siswa dalam mencapai kompetensi yang telah ditetapkan. Penilaian (*assessment*) hasil belajar merupakan komponen penting dalam kegiatan pembelajaran. Upaya meningkatkan kualitas pembelajaran dapat

⁶ Zainal Arifin. *Evaluasi Pembelajaran* (Cet. V; Bandung: PT Remaja Rosdakarya, 2013),h.5.

⁷Abd. Rahman Getteng. *Menuju Guru Profesional dan Ber-Etika* (Cet. III; Yogyakarta: Grha Guru, 2010), h. 2.

ditempuh melalui peningkatan kualitas sistem penilaiannya.⁸ Sistem penilaian yang baik akan mendorong pendidik untuk menentukan strategi mengajar yang baik dan memotivasi peserta didik untuk belajar yang lebih baik.

Penilaian harus dipandang sebagai salah satu faktor penting yang menentukan keberhasilan proses dan hasil belajar, bukan hanya sebagai cara yang digunakan untuk menilai hasil belajar. Kegiatan penilaian harus dapat memberikan informasi kepada guru untuk meningkatkan kemampuan mengajarnya dan membantu peserta didik mencapai perkembangan belajarnya secara optimal. Implikasinya adalah kegiatan penilaian harus digunakan sebagai cara atau teknik untuk mendidik sesuai dengan prinsip pedagogis. Guru harus menyadari bahwa kemajuan belajar peserta didik merupakan salah satu indikator keberhasilannya dalam pembelajaran.⁹ Jika sebagian besar peserta didik tidak berhasil dalam belajarnya berarti pula merupakan kegagalan guru itu sendiri.

Ada tiga istilah yang sering digunakan dan berkaitan dengan penilaian, yaitu tes, pengukuran, dan evaluasi. (*test, measurement, and evaluation*). Dalam kehidupan sehari-hari orang sering menyamakan pengertian keempat istilah tersebut (*test, measurement, assessment and evaluation*), padahal keempat istilah tersebut memiliki makna yang berbeda.¹⁰ Beberapa orang juga sering rancu menggunakan istilah-istilah tersebut karena keempat istilah digunakan untuk merujuk kegiatan yang sama.

⁸ Eko Putro Widoyoko. *Penilaian Hasil Pembelajaran di Sekolah* (Yogyakarta: Pustaka Pelajar, 2014), h. 1.

⁹ Zainal Arifin. *Evaluasi Pembelajaran*, h.5.

¹⁰ Eko Putro Widoyoko. *Penilaian Hasil Pembelajaran di Sekolah*, h. 1-2.

Tes, pengukuran, penilaian dan evaluasi bersifat hierarki. Evaluasi didahului dengan penilaian (*assessment*), sedangkan penilaian didahului pengukuran. Salah satu alat ukurnya adalah tes. Tes diartikan sebagai alat ukur untuk memperoleh informasi hasil belajar siswa yang memerlukan jawaban atau respon benar atau salah. Pengukuran diartikan sebagai kuantifikasi atau penetapan angka (skor) tentang karakteristik atau keadaan individu menurut aturan, kriteria atau standar tertentu.¹¹ Penilaian (*assessment*) merupakan kegiatan menafsirkan, memaknai dan mendeskripsikan hasil pengukuran, sedangkan evaluasi merupakan penetapan kualitas suatu program beserta tindak lanjutnya berdasarkan penilaian aspek-aspek program.

Dalam melaksanakan penilaian, guru memerlukan instrumen penilaian dalam bentuk soal-soal, baik untuk menguji aspek kognitif, afektif, maupun psikomotor. Instrumen penilaian yang digunakan guru untuk menguji hasil belajar peserta didik pada aspek kognitif biasanya diambil dari berbagai buku atau kumpulan soal-soal ujian.¹² Soal dapat berupa uraian atau pilihan ganda. Jenis pertanyaan yang diajukan atau tugas yang diberikan oleh guru sangat berpengaruh terhadap perkembangan keterampilan berpikir siswa. Pertanyaan atau tugas tersebut bukan hanya untuk memfokuskan siswa pada kegiatan, tetapi juga untuk menggali potensi belajar mereka berupa pertanyaan atau tugas yang dapat memicu peserta didik untuk

¹¹ Eko Putro Widoyoko. *Penilaian Hasil Pembelajaran di Sekolah*, h. 6-8.

¹²<http://www.oasepembelajaran.com/2015/09/pengembangan-butir-soal-hots-higher.html?m=1> (Diakses pada tanggal 20 Desember 2016)

berfikir analitis, evaluatif, dan kreatif serta dapat melatih keterampilan berpikir tingkat tinggi siswa.

Kemampuan berpikir tingkat tinggi siswa sangatlah penting dimana kemampuan berpikir ini merupakan suatu kemampuan dalam memahami dan menemukan solusi terhadap suatu permasalahan dengan cara yang bervariasi dan berbeda dari biasanya. Agar siswa dapat mengembangkan kemampuan tersebut, maka kemampuan berpikir tingkat tinggi (HOTS) harus biasa dilatihkan. Dalam proses pembelajaran di kelas, guru perlu memberikan soal-soal yang memuat HOTS, atau ketika mengadakan suatu tes/ujian seperti ulangan harian, UTS atau UKK, guru memberikan soal-soal yang memuat HOTS, walaupun hanya beberapa butir soal saja. Suatu kemampuan apapun selalu membutuhkan latihan, sedangkan latihan untuk dapat mengembangkan HOTS siswa adalah dengan mengerjakan soal-soal yang memuat HOTS.

Merujuk definisi dari Wikipedia Indonesia,

Berpikir tingkat tinggi merupakan konsep reformasi pendidikan yang membutuhkan metode pembelajaran yang berdasarkan pada taksonomi pembelajaran, misalnya taksonomi Bloom yang melibatkan keterampilan analisis, sintesis, dan evaluasi.

Menurut *National Council of Teachers of Mathematics* (NCTM) kemampuan koneksi matematik merupakan salah satu kemampuan berpikir tingkat tinggi. Apabila para siswa dapat menghubungkan gagasan-gagasan matematis, maka pemahaman mereka akan lebih mendalam dan lebih bertahan lama. Pemahaman siswa akan lebih mendalam jika siswa dapat mengaitkan antar konsep yang telah

diketahui siswa dengan konsep baru yang akan dipelajari oleh siswa. Seseorang akan lebih mudah mempelajari sesuatu bila belajar itu didasari kepada apa yang telah diketahui orang tersebut. Kemampuan ini sangat penting karena siswa dapat menuangkan masalah dalam kehidupan sehari-hari ke model matematika, hal ini dapat membantu siswa mengetahui kegunaan dari matematika. Maka dari itu, efek yang dapat ditimbulkan dari peningkatan kemampuan koneksi matematika adalah siswa dapat mengetahui koneksi antar ide-ide matematika dan siswa dapat mengetahui kegunaan matematika dalam kehidupan sehari-hari, sehingga dua hal tersebut dapat memotivasi siswa untuk terus belajar matematika.

Berdasarkan observasi awal peneliti di MTs Madani Alauddin, ditemukan bahwa salah satu penyebab siswa kurang berhasil dalam pembelajaran matematika adalah kurangnya kemampuan koneksi siswa dalam menghubungkan ide atau gagasan yang ada dalam matematika serta kurangnya kemampuan siswa dalam menghubungkan gagasan matematika dengan kehidupan sehari-hari. Guru yang berperan dalam memunculkan koneksi sehingga siswa tidak mempelajari matematika secara terpisah-pisah. Konsep-konsep yang telah dipelajari tidak bisa bertahan lama dalam ingatan siswa, karena konsep-konsep tersebut jarang diterapkan dalam kehidupan sehari-hari yang dekat dengan mereka dan rumus-rumus yang ada dianggap sebagai sesuatu yang harus dihafal. Akibatnya, kemampuan koneksi siswa belum maksimal dan semua materi yang diberikan diterima begitu saja tanpa ada tindak lanjut. Padahal siswa seharusnya dibiasakan untuk membangun

pengetahuannya sendiri. Tentunya ini memberikan kurang bermaknaan belajar bagi siswa. Posisi siswa sebagai objek pasif yang dituntut untuk menghafal rumus-rumus matematika tentunya berdampak negatif terhadap kemampuan berpikir siswa dalam menyelesaikan suatu persoalan matematika yang bersifat nonrutin, dimana sebagian besar dari mereka mengalami kesulitan dalam menyelesaikan persoalan tersebut.

Permasalahan yang terjadi pada kemampuan koneksi matematik siswa di tingkat pendidikan menengah pertama juga dapat dilihat dari beberapa hasil penelitian, seperti penelitian Sonya F Taura menyatakan siswa kurang mampu menyelesaikan soal-soal koneksi matematis sehingga berdampak pada hasil pencapaian belajar matematika siswa menjadi rendah.¹³ Marlin juga mengungkapkan bahwa siswa memiliki kemampuan koneksi matematis sangat rendah dan tergolong tidak tuntas berdasarkan nilai KKM mata pelajaran. Jawaban siswa pada hasil tes tersebut menunjukkan bahwa siswa kurang dapat menyatakan keterkaitan antara simbol dengan simbol, gambar dengan simbol, serta kurangnya kemampuan siswa dalam mengkaitkan permasalahan nyata dalam soal ke dalam bentuk matematika.¹⁴

Berdasarkan hal tersebut, peneliti berpikir bahwa membuat dan mengembangkan instrumen HOTS aspek koneksi matematis merupakan sesuatu yang perlu dilakukan. Hal ini didukung oleh banyaknya penelitian yang menggunakan metode pembelajaran untuk meningkatkan HOTS siswa, sehingga pengembangan

¹³ Sonya F Taura, "Meningkatkan Kemampuan Koneksi Matematis Siswa SMP Melalui Model Pembelajaran Kooperatif Tipe Learning Together Dan Tipe Tutor Sebaya (Studi Komparatif terhadap Siswa Kelas VII SMPN 1 Cisarua Bandung Barat)", *Jurnal* (2014), h. 385.

¹⁴Marlin Barcelona Panjaitan, "Kesulitan Koneksi Matematis Siswa Dalam Penyelesaian Soal Pada Materi Lingkaran di SMP", *Jurnal* FKIP Untan, (2013), h. 6.

instrumen tes HOTS menjadi sesuatu yang sangat penting. Peneliti berharap dengan mengembangkan instrument tes HOTS ini akan membantu guru-guru yang belum memahami bagaimana cara membuat atau mengembangkan instrumen tes HOTS, sehingga guru akan terbiasa memberikan soal-soal yang memuat *HOTS* kepada siswa dan mengetahui seberapa besar kemampuan HOTS siswa.

Berdasarkan uraian latar belakang di atas, peneliti akan meneliti lebih lanjut mengenai “Pengembangan Instrumen Tes HOTS Pokok Bahasan Himpunan dan Aritmetika Sosial Kelas VII MTs Madani Alauddin”, dimana penelitian ini akan mengembangkan instrumen tes hasil belajar berdasarkan kemampuan berpikir tingkat tinggi (*Higher Order Thinking Skill*).

B. Rumusan Masalah

Berdasarkan latar belakang dari identifikasi masalah yang diuraikan, maka masalah yang dapat dirumuskan adalah sebagai berikut :

1. Bagaimana langkah-langkah pengembangan instrumen tes HOTS ?
2. Bagaimana menghasilkan instrumen tes HOTS yang berkualitas pada matematika MTs Madani Alauddin kelas VII pokok bahasan Himpunan dan Aritmetika sosial yang telah dikembangkan ?

C. Tujuan Pengembangan

Berdasarkan rumusan masalah diatas, tujuan penelitian ini adalah untuk :

1. Mengetahui langkah-langkah pengembangan instrumen tes HOTS.

2. Menghasilkan instrumen tes HOTS yang berkualitas pada matematika MTs Madani Alauddin kelas VII pokok bahasan Himpunan dan Aritmetika Sosial yang telah dikembangkan.

D. Spesifikasi Produk Yang Dikembangkan

Penelitian dan pengembangan ini dilakukan untuk menghasilkan suatu produk berupa tes yang dapat digunakan untuk mengukur keterampilan berpikir tingkat tinggi (HOTS) pada peserta didik MTs Madani Alauddin kelas VII pokok bahasan Himpunan dan Aritmetika Sosial. Tes yang telah dikembangkan terdiri dari tes uraian yang sudah diketahui kualitas butir nilainya.

E. Manfaat Pengembangan

Berdasarkan tujuan yang akan dicapai, manfaat yang diharapkan dapat diperoleh dari pengembangan ini adalah sebagai berikut :

1. Manfaat teoritik, pengembangan ini dapat membantu perkembangan pengetahuan, khususnya yang terkait dengan pengembangan tes untuk mengukur keterampilan berpikir tingkat tinggi (HOTS) matematika.
2. Manfaat praktis
 - a. Bagi guru matematika, tes keterampilan berpikir tingkat tinggi (HOTS) yang sudah valid dan reliable dapat digunakan untuk mengukur keterampilan berpikir tingkat tinggi (HOTS) dan sebagai acuan untuk mengembangkan tes keterampilan berpikir tingkat tinggi (HOTS).

- b. Bagi peserta didik, dapat digunakan sebagai bahan latihan soal dalam melatih HOTS.
- c. Bagi peneliti, dapat memberikan pengalaman langsung dalam mengembangkan tes HOTS.

F. Asumsi dan Keterbatasan Pengembangan

Pengembangan tes dalam penelitian ini dilandasi beberapa asumsi dan keterbatasan, yaitu sebagai berikut :

1. Model produk tes yang dikembangkan berbentuk tes uraian yang dapat diasumsikan mengukur HOTS peserta didik.
2. Para ahli yang melakukan validasi memiliki pemahaman yang sama mengenai tes ditinjau dari kompetensi mata pelajaran matematika dan HOTS.
3. Penelitian pengembangan ini menggunakan Research & Development (R&D).

Model pengembangan yang digunakan adalah model pengembangan tipe *formative research* Tessmer (1993). Penelitian ini terdiri dari 2 tahapan yaitu *self evaluation* dan tahap *formative evaluation (prototyping)* yang meliputi *expert reviews* dan *one-to-one (low resistance to revision)* dan *small group* serta *field test (high resistance in revision)*.

BAB II

TINJAUAN TEORITIS

A. Pembelajaran Matematika Sekolah Menengah Pertama (SMP)

1. Definisi Matematika

Kata matematika berasal dari bahasa latin yaitu *mathematica*, yang mulanya diambil dari perkataan Yunani yaitu *mathematike* yang berarti *relating to learning*. Perkataan itu mempunyai asal katanya yaitu *mathema* yang berarti pengetahuan atau ilmu. Perkataan *mathematike* berhubungan erat dengan kata lainnya yang sama, yaitu *mathenein* yang berarti belajar atau berpikir. Jadi berdasarkan asal katanya, maka perkataan matematika berarti ilmu pengetahuan yang didapat dengan berpikir (bernalar).¹⁵

Secara etimologis matematika berarti ilmu pengetahuan yang diperoleh dengan bernalar. Hal ini dimaksudkan bukan berarti ilmu lain diperoleh tidak melalui penalaran, akan tetapi dalam matematika lebih menekankan aktivitas dalam dunia rasio (penalaran), sedangkan dalam ilmu lain lebih menekankan hasil observasi atau eksperimen disamping penalaran. James dalam kamus matematika mengatakan bahwa matematika adalah ilmu tentang logika mengenai bentuk, susunan, besaran

¹⁵Lidiya Ekawati, "Pengaruh Pembelajaran Terpadu Model *Nested* Terhadap Kemampuan Pemecahan Masalah Matematika Siswa di SMP PGRI 1 Ciputat", *Skripsi* (Fakultas Ilmu Tarbiyah dan Keguruan Islam Negeri Syarif Hidayatullah, 2010), h.7.

dan konsep-konsep yang berhubungan satu dengan yang lainnya dengan jumlah yang banyak yang terbagi kedalam tiga bidang, yaitu aljabar, analisis dan geometri.¹⁶

Menurut Johnson dan Rising matematika merupakan pola berpikir, pola mengorganisasikan, suatu pembuktian yang logis, dan bahasa yang digunakan dalam matematika didefinisikan dengan cermat, jelas, dan akurat, serta representasinya menggunakan simbol yang lebih berupa ide daripada bunyi.¹⁷ Matematika merupakan ilmu yang mempunyai ciri-ciri khusus, salah satunya adalah penalaran dalam matematika yang bersifat deduktif aksiomatis yang berkenaan dengan ide-ide, konsep-konsep, dan simbol-simbol yang abstrak serta tersusun secara hierarkis.¹⁸

Dari beberapa definis di atas, maka dapat disimpulkan bahwa matematika merupakan ilmu yang diperoleh dengan berpikir (bernalarnya) yang berkenaan dengan ide-ide, konsep-konsep, dan simbol-simbol yang berhubungan satu dengan yang lainnya.

Mata pelajaran matematika perlu diberikan kepada semua peserta didik mulai dari sekolah dasar untuk membekali peserta didik dengan kemampuan berpikir logis, analitis, sistematis, kritis, dan kreatif, serta kemampuan bekerjasama. Kompetensi tersebut diperlukan agar peserta didik dapat memiliki kemampuan

¹⁶Sitti Hamsinah Mustamin. *Psikologi Pembelajaran Matematika* (Makassar: Alauddin University Press, 2013), h. 2.

¹⁷Latifah. "Pengaruh Strategi Pemecahan Masalah *Make An Organized List* Terhadap Kemampuan Berpikir Kritis Matematis Siswa di MTs Daarul Hikmah, Pamulang Barat", *Skripsi* (Jakarta: Fakultas Ilmu Tarbiyah dan Keguruan Islam Negeri Syarif Hidayatullah, 2014), h. 8.

¹⁸Hari Setiadi,dkk. *Kemampuan Matematika Siswa SMP Indonesia Menurut Benchmark Internasional TIMSS 2011* (Jakarta: Kementerian Pendidikan dan Kebudayaan, 2012), h. 2.

memperoleh, mengelola, dan memanfaatkan informasi untuk bertahan hidup pada keadaan yang selalu berubah, tidak pasti, dan kompetitif.¹⁹

2. Pembelajaran Matematika

Pembelajaran merupakan proses dua arah, mengajar dilakukan oleh pihak guru sebagai pendidik, sedangkan belajar dilakukan peserta didik atau murid. Konsep pembelajaran menurut Corey adalah suatu proses dimana lingkungan seseorang secara sengaja dikelola untuk memungkinkan ia turut serta dalam tingkah laku tertentu dalam kondisi-kondisi khusus atau menghasilkan respons terhadap situasi tertentu, pembelajaran merupakan bagian khusus dalam pendidikan.²⁰

Pembelajaran adalah suatu kombinasi yang tersusun meliputi unsur-unsur manusiawi, material, fasilitas, perlengkapan, dan prosedur yang saling mempengaruhi mencapai tujuan pembelajaran.²¹ Menurut Dimiyati dan Mudjiono, pembelajaran adalah kegiatan guru secara terprogram dalam desain intruksional, untuk membuat siswa belajar secara aktif, yang menekankan pada sumber belajar.²²

Dari uraian tersebut dapat disimpulkan bahwa pembelajaran adalah suatu kegiatan yang terprogram direncanakan dan dilaksanakan oleh guru, untuk menciptakan situasi dan kondisi yang mendukung bagi peserta didik melalui penyediaan fasilitas untuk peserta didik agar dapat belajar secara aktif, memperoleh pengetahuan atau keterampilan yang maksimal sesuai tujuan yang dirumuskan.

¹⁹Hari Setiadi, dkk. Kemampuan Matematika Siswa SMP Indonesia Menurut Benchmark Internasional TIMSS 2011, h. 2-3.

²⁰Sitti Hamsniah Mustamin. *Psikologi Pembelajaran Matematika*, h. 13.

²¹Oemar Hamalik. *Kurikulum dan Pembelajaran* (Jakarta: PT Bumi Aksara, 2013), h. 57.

²²Sitti Hamsniah Mustamin. *Psikologi Pembelajaran Matematika*, h. 13.

Pembelajaran matematika menurut Bruner adalah belajar tentang konsep dan struktur matematika yang terdapat dalam materi yang dipelajari serta mencari hubungan antara konsep dan struktur matematika di dalamnya. Pada hakekatnya belajar matematika sangat terkait dengan pola berpikir sistematis, yaitu berpikir merumuskan sesuatu yang dilakukan atau yang berhubungan dengan struktur-struktur yang telah dibentuk dari hal yang ada. Pada proses pembelajaran matematika, para peserta didik dibiasakan untuk memperoleh pemahaman melalui pengalaman tentang sifat-sifat yang dimiliki dan yang tidak dimiliki dari sekumpulan objek (abstraksi).²³

Dalam pembelajaran matematika masalah dapat disajikan dalam bentuk soal tidak rutin yang berupa soal cerita, penggambaran fenomena atau kejadian, ilustrasi gambar atau teka-teki. Masalah tersebut kemudian disebut masalah matematika karena mengandung konsep matematika.²⁴

Menurut Erman Suherman, dalam pembelajaran peserta didik hendaknya tidak hanya belajar untuk mengetahui, tetapi juga belajar melakukan, belajar menjiwai, belajar bagaimana harusnya belajar dan belajar bersosialisasi. Dalam pembelajaran seperti itu, akan terjadi interaksi dan komunikasi antara peserta didik, guru dan peserta didik lain. Peserta didik juga bisa mengaitkan konsep yang dipelajarinya dengan konsep-konsep lain yang relevan, serta belajar memecahkan masalah sebagai latihan untuk membiasakan belajar dengan tingkat kognitif tinggi.

²³Hari Setiadi, dkk. Kemampuan Matematika Siswa SMP Indonesia Menurut Benchmark Internasional TIMSS 2011, h. 8.

²⁴Lidiya Ekawati, "Pengaruh Pembelajaran Terpadu Model *Nested* Terhadap Kemampuan Pemecahan Masalah Matematika Siswa di SMP PGRI 1 Ciputat", *Skripsi*, h. 9.

Dengan pembelajaran seperti itu, diharapkan kelas menjadi lebih hidup karena peserta didik merasa senang dan berpartisipasi aktif dalam pembelajaran.²⁵

Depdiknas telah menyatakan bahwa tujuan pembelajaran matematika di sekolah adalah agar peserta didik memiliki kemampuan; a) menggunakan penalaran pada pola dan sifat, melakukan manipulasi dalam membuat generalisasi, menyusun bukti atau menjelaskan gagasan dan pernyataan matematika, b) memecahkan masalah yang meliputi kemampuan memahami masalah, merancang model matematika, menyelesaikan model dan menafsirkan solusi yang diperoleh, c) mengomunikasikan gagasan dengan symbol, table, diagram, atau media lain untuk memperjelas keadaan atau masalah, d) memiliki sikap menghargai kegunaan matematika dalam kehidupan, yaitu memiliki rasa ingin tahu, perhatian, dan minat dalam mempelajari matematika, serta sikap ulet dan percaya diri dalam pemecahan masalah.²⁶

Merujuk pada tujuan pembelajaran yang dinyatakan dalam permendiknas tersebut, jelas bahwa dalam belajar matematika siswa tidak hanya dilatih untuk menghitung cepat dan menghafal rumus. Suherman menjelaskan bahwa belajar adalah proses pengembangan potensi diri, akal (kognitif), rasa (afektif-emosi), nurani (spiritual), dan keterampilan (psikomotorik). Dengan demikian, belajar matematika

²⁵Hari Setiadi, dkk. Kemampuan Matematika Siswa SMP Indonesia Menurut Benchmark Internasional TIMSS 2011, h. 8.

²⁶Hasratuddin, "Pembelajaran Matematika Sekarang dan yang akan Datang", *Jurnal Didaktik Matematika 1*, No.2 (2014), h. 32.

merupakan serangkaian proses yang harus dilalui seseorang dengan mengembangkan segala potensi dirinya untuk mencapai tujuan pembelajaran matematika.²⁷

3. Karakteristik Matematika dalam Pembelajaran Matematika

Menurut As'ari karakteristik pembelajaran matematika saat ini adalah lebih fokus pada kemampuan prosedural, komunikasi satu arah, pengaturan kelas monoton, *low order thinking skill*, bergantung pada buku paket, lebih dominan soal rutin dan pertanyaan tingkat rendah.²⁸

Karakteristik matematika secara umum menurut Soedjadi adalah memiliki objek kajian abstrak, bertumpu pada kesepakatan, berpola pikir deduktif, memiliki simbol yang kosong dari arti, memperhatikan semesta pembicaraan dan konsisten dalam sistemnya. Berdasarkan karakteristiknya, matematika memiliki objek kajian abstrak. Menurut Gagne ada dua objek yang dapat diperoleh peserta didik yaitu objek- objek langsung dan objek-objek tak langsung. Objek-objek langsung dalam pembelajaran matematika meliputi fakta, konsep, operasi (*skill*), dan prinsip, sedangkan objek tak langsung dalam pelajaran matematika dapat berupa kemampuan menyelidiki dan memecahkan masalah, belajar mandiri, bersikap positif terhadap matematika, serta tahu bagaimana seharusnya belajar.²⁹

²⁷Fery Ferdiansyah, dkk, "Penerapan Model Pembelajaran Osborn untu Meningkatkan Kemampuan Berpikir Kreatif Matematika Siswa" (2013), h. 2.

²⁸Lewy, dkk, "Pengembangan Soal Untuk Mengukur Kemampuan Berpikir Tingkat Tinggi Pokok Bahasan Barisan dan Deret Bilangan di Kelas IX Akselerasi SMP XA Verius Maria Palembang" h. 1.

²⁹Hari Setiadi, dkk. Kemampuan Matematika Siswa SMP Indonesia Menurut Benchmark Internasional TIMSS 2011, h. 7.

Berdasarkan karakteristik dari matematika, matematika mempunyai potensi yang besar untuk memberikan berbagai macam kemampuan, dan sikap yang diperlukan oleh manusia agar ia bisa hidup secara cerdas (*intelligent*) dalam lingkungannya, dan agar bisa mengelola berbagai hal yang ada di dunia ini dengan sebaik-baiknya.

Kemampuan-kemampuan yang dapat diperoleh dari matematika antara lain; a) kemampuan berhitung, b) kemampuan mengamati dan membayangkan bangunan-bangunan geometris yang ada di alam beserta dengan sifat-sifat keruangan (*spatial properties*) masing-masing, c) kemampuan melakukan berbagai macam pengukuran, misalnya panjang, luas, volume, berat dan waktu, d) kemampuan mengamati, mengorganisasi, mendeskripsi, menyajikan, dan menganalisis data, e) kemampuan melakukan kuantifikasi terhadap berbagai variabel dalam berbagai bidang kehidupan, sehingga hubungan antara variabel yang satu dan variabel yang lain dapat diketahui secara lebih eksak, f) kemampuan mengamati pola atau struktur dari suatu situasi, g) kemampuan untuk membedakan hal-hal yang relevan dan hal-hal yang tidak relevan pada suatu masalah, h) kemampuan membuat prediksi atau perkiraan tentang sesuatu hal berdasarkan data-data yang ada, i) kemampuan menalar secara logis, termasuk kemampuan mendeteksi adanya kontradiksi pada suatu penalaran atau tindakan, j) kemampuan berpikir dan bertindak secara konsisten, k) kemampuan berpikir dan bertindak secara mandiri (*independen*) berdasarkan alasan yang dapat dipertanggung

jawabkan, 1) kemampuan berpikir kreatif, dan kemampuan memecahkan masalah dalam berbagai situasi.

Di samping dapat memberikan kemampuan-kemampuan, bidang studi matematika juga berguna untuk menanamkan atau memperkuat sikap-sikap tertentu. Sikap-sikap yang dapat ditumbuh kembangkan melalui bidang studi matematika antara lain ialah sikap teliti (cermat), sikap kritis, sikap efisien, sikap telaten, konsisten dan memiliki kebenaran yang universal. Dengan demikian, suatu hal yang pantas Copernicus dan Galileo mengatakan bahwa” *Mathematics is language in which God wrote the Universe*”.³⁰

4. Matematika SMP Kelas VII

Secara khusus dalam Permendiknas No 22 tahun 2006³¹ dinyatakan bahwa tujuan pemberian mata pelajaran matematika di tingkat SMP adalah agar peserta didik memiliki kemampuan sebagai berikut :

- a. Memahami konsep matematika, menjelaskan keterkaitan antarkonsep dan mengaplikasikan konsep atau algoritma, secara luwes, akurat, efisien, dan tepat, dalam pemecahan masalah.
- b. Menggunakan penalaran pada pola dan sifat, melakukan manipulasi matematika dalam membuat generalisasi, menyusun bukti, atau menjelaskan gagasan dan pernyataan matematika.

³⁰Hasratuddin, “Pembelajaran Matematika Sekarang dan yang akan Datang”, *Jurnal*, h. 33.

³¹Hari Setiadi, dkk. Kemampuan Matematika Siswa SMP Indonesia, h. 15.

- c. Memecahkan masalah yang meliputi kemampuan memahami masalah, merancang model matematika, menyelesaikan model dan menafsirkan solusi yang diperoleh.
- d. Mengomunikasikan gagasan dengan simbol, tabel, diagram, atau media lain untuk memperjelas keadaan atau masalah.
- e. Memiliki sikap menghargai kegunaan matematika dalam kehidupan, yaitu memiliki rasa ingin tahu, perhatian, dan minat dalam mempelajari matematika, serta sikap ulet dan percaya diri dalam pemecahan masalah.

Adapun lingkup materi mata pelajaran matematika pada satuan pendidikan SMP/MTs meliputi bilangan, aljabar, geometri dan pengukuran, serta statistika dan peluang. Topik tersebut terdistribusi untuk kelas VII, VIII, dan IX, lebih rinci dalam standar isi diuraikan lingkup materi minimum yang diberikan untuk tiap tingkatan kelas pada pembelajaran matematika di SMP/MTs adalah sebagai berikut³²:

Tabel 2.1. Topik dan Standar Kompetensi Mata Pelajaran Matematika SMP/MTs

Kelas	Standar Kompetensi
VII	<p>Bilangan Memahami sifat-sifat operasi hitung bilangan dan penggunaannya dalam pemecahan masalah.</p> <p>Aljabar</p> <ul style="list-style-type: none"> • Memahami sifat-sifat operasi hitung bilangan dan penggunaannya dalam pemecahan masalah. • Menggunakan bentuk aljabar, persamaan dan pertidaksamaan linear satu variabel, dan perbandingan dalam pemecahan masalah. • Menggunakan konsep himpunan dan diagram Venn dalam pemecahan masalah.

³²Hari Setiadi, dkk. Kemampuan Matematika Siswa SMP Indonesia (Jakarta: Pusat Penilaian Pendidikan, 2012), h. 15

Kelas	Standar Kompetensi
VII	<p>Geometri</p> <ul style="list-style-type: none"> • Memahami hubungan garis dengan garis, garis dengan sudut, sudut dengan sudut, serta menentukan ukurannya • Memahami konsep segi empat dan segitiga serta menentukan ukurannya.
VIII	<p>Aljabar</p> <ul style="list-style-type: none"> • Memahami bentuk aljabar, relasi, fungsi, dan persamaan garis lurus. • Memahami sistem persamaan linear dua variabel dan menggunakannya dalam pemecahan masalah.
	<p>Geometri dan Pengukuran</p> <ul style="list-style-type: none"> • Menggunakan Teorema Pythagoras dalam pemecahan masalah. • Menentukan unsur, bagian lingkaran serta ukurannya. • Memahami sifat-sifat kubus, balok, prisma, limas, dan bagian-bagiannya, serta menentukan ukurannya.
IX	<p>Geometri dan Pengukuran</p> <ul style="list-style-type: none"> • Memahami kesebangunan bangun datar dan penggunaannya dalam pemecahan masalah. • Memahami sifat-sifat tabung, kerucut dan bola, serta menentukan ukurannya
	<p>Statistika dan Peluang</p> <ul style="list-style-type: none"> • Melakukan pengolahan dan penyajian data • Memahami peluang kejadian sederhana
	<p>Bilangan</p> <ul style="list-style-type: none"> • Memahami sifat-sifat bilangan berpangkat dan bentuk akar serta penggunaannya dalam pemecahan masalah sederhana • Memahami barisan dan deret bilangan serta penggunaannya dalam pemecahan masalah

B. Instrumen Tes

1. Definisi Tes

Istilah tes diambil dari kata testum. Suatu pengertian dalam bahasa Prancis kuno yang berarti piring untuk menyisahkan logam-logam mulia. Ada pula yang

mengartikan sebagai sebuah piring yang dibuat dari tanah.³³ Sumadi Suryabrata mengartikan tes adalah pertanyaan-pertanyaan yang harus dijawab dan atau perintah-perintah yang harus dijalankan, yang mendasarkan harus bagaimana testee menjawab pertanyaan-pertanyaan atau melakukan perintah-perintah itu, penyelidik mengambil kesimpulan dengan cara membandingkan dengan standar atau testee lainnya.³⁴

Tes (*test*) merupakan salah satu cara untuk menaksir besarnya kemampuan seseorang secara tidak langsung, yaitu melalui respons seseorang terhadap stimulus atau pertanyaan. Mansyur, dkk mengartikan

Tes sebagai sejumlah pertanyaan yang membutuhkan jawaban, atau sejumlah pernyataan yang harus diberi tanggapan dengan tujuan mengukur tingkat kemampuan seseorang atau mengungkap aspek tertentu dari orang yang dikenai tes (*testee*)³⁵.

Adi Suryanto, dkk mengartikan

Tes sebagai seperangkat pertanyaan atau tugas yang direncanakan untuk memperoleh informasi tentang trait atau sifat atau atribut pendidikan dimana setiap butir pertanyaan tersebut mempunyai jawaban atau ketentuan yang dianggap benar.³⁶

Menurut Djemari Mardapi, tes merupakan salah satu cara untuk menaksir besarnya kemampuan seseorang secara tidak langsung, yaitu melalui respons terhadap seseorang atau respons. Hasil tes merupakan informasi tentang karakteristik seseorang atau sekelompok orang. Tes merupakan salah satu alat untuk melakukan pengukuran, yaitu alat untuk mengumpulkan informasi karakteristik suatu objek. Di

³³ Suharsimi Arikunto. *Dasar-Dasar Evaluasi Pendidikan* (Jakarta: Bumi Aksara, 2012), h. 66.

³⁴ M. Chabib Thoha. *Teknik Evaluasi Pendidikan* (Jakarta: PT RajaGrafindo Persada, 2003) h.43.

³⁵ Eko Putro Widoyoko. *Penilaian Hasil Pembelajaran di Sekolah*, h. 2.

³⁶ Eko Putro Widoyoko. *Penilaian Hasil Pembelajaran di Sekolah*, h. 2.

antara objek tes adalah kemampuan peserta didik. Respons peserta terhadap sejumlah pertanyaan menggambarkan kemampuan peserta tes dalam bidang tertentu.³⁷ Berdasarkan uraian di atas dapat disimpulkan bahwa tes merupakan alat ukur untuk memperoleh informasi hasil belajar siswa yang memerlukan jawaban atau respons benar atau salah.

2. Syarat Tes yang Baik

Suharsimi Arikunto menyatakan bahwa suatu tes dapat dikatakan baik apabila memenuhi lima persyaratan, yaitu: validitas, reliabilitas, objektivitas, praktikabilitas dan ekonomis.³⁸

a. Validitas

Alat ukur dikatakan valid apabila alat ukur itu dapat dengan tepat mengukur apa yang hendak diukur. Dengan kata lain validitas berkaitan dengan “ketepatan” dengan alat ukur. Tes sebagai salah satu alat ukur hasil belajar dapat dikatakan valid apabila tes itu dapat tepat mengukur hasil belajar yang hendak diukur. Dengan tes yang valid akan menghasilkan data hasil belajar yang valid pula.

Contoh; untuk mengukur tingkat partisipasi siswa dalam proses pembelajaran, bukan diukur melalui skor nilai yang diperoleh pada waktu ulangan, tetapi dilihat melalui:

- 1) kehadiran,
- 2) terpusatnya perhatian pada pelajaran,

³⁷Eko Putro Widoyoko. *Penilaian Hasil Pembelajaran di Sekolah*, h. 2.

³⁸ Suharsimi Arikunto. *Dasar-Dasar Evaluasi Pendidikan*, h. 72.

3) ketepatan menjawab pertanyaan-pertanyaan yang diajukan guru dalam arti relevan pada permasalahannya,

Ada beberapa macam validitas, yaitu validitas logis, validitas isi, validitas konstruk, dan validitas ramalan. Untuk tes hasil belajar, aspek validitas yang paling penting adalah validitas isi. Yang dimaksud dengan validitas isi adalah ukuran yang menunjukkan sejauh mana skor dalam tes berhubungan dengan penguasaan peserta tes dalam bidang studi yang diuji melalui perangkat tes tersebut.

b. Reliabilitas

Kata reliabilitas dalam bahasa Indonesia diambil dari kata *reliability* dalam bahasa Inggris, berasal dari kata asal *reliable* yang artinya dapat dipercaya. Tes dikatakan dapat dipercaya jika memberikan hasil yang tetap apabila diteskan berkali-kali. Sebuah tes dikatakan *reliable* apabila hasil-hasil tes tersebut menunjukkan ketepatan. Dengan kata lain, jika kepada para siswa diberikan tes yang sama pada waktu yang berlainan, maka setiap siswa akan berada dalam urutan (ranking) yang sama dalam kelompoknya.

Walaupun tampaknya hasil tes pada pengujian kedua lebih baik, akan tetapi karena kenaikannya dialami oleh semua siswa, maka tes yang digunakan dapat dikatakan memiliki reliabilitas yang tinggi. Kenaikan hasil tes kedua barangkali disebabkan oleh adanya pengalaman yang diperoleh pada waktu mengerjakan tes pertama. Dalam keadaan seperti ini dikatakan bahwa ada *carry-over effect* atau

practice-effect, yaitu adanya akibat yang dibawa karena siswa telah mengalami suatu kegiatan.

c. Objektivitas

Objektivitas berarti tidak adanya unsur pribadi yang memengaruhinya. Lawan dari objektif adalah subjektif, artinya terdapat unsur pribadi yang masuk memengaruhi. Sebuah tes dikatakan memiliki objektivitas apabila dalam melaksanakan tes tidak ada faktor subyektif yang memengaruhi, terutama dalam sistem skoringnya.

Ada 2 faktor yang memengaruhi subjektivitas dari suatu tes, yaitu bentuk tes dan penilai. Bentuk tes uraian akan memberi banyak kemungkinan kepada penilai untuk memberikan penilaian menurut caranya sendiri. Dengan demikian maka hasil dari seorang siswa yang mengerjakan soal dari sebuah tes, akan memperoleh skor yang berbeda apabila dinilai oleh dua orang. Itulah sebabnya pada waktu sekarang ini ada kecenderungan penggunaan tes objektif di berbagai bidang. Untuk menghindari masuknya unsur subjektivitas dari penilai, maka sistem skoringnya dapat dilakukan dengan sebaik-baiknya, antara lain dengan membuat pedoman skoring terlebih dahulu.

Subjektivitas dari penilai akan dapat masuk secara lebih leluasa terutama pada tes bentuk uraian. Faktor-faktor yang mempengaruhi subjektivitas penilai antara lain: kesan penilai terhadap siswa, bentuk tulisan, gaya bahasa yang digunakan peserta tes, waktu mengadakan penilaian, kelelahan dan sebagainya.

d. Praktikabilitas

Sebuah tes dikatakan memiliki praktikabilitas yang tinggi apabila tes tersebut bersifat praktis, mudah pengadministrasiannya. Tes yang praktis adalah tes yang:

1) Mudah dilaksanakan, artinya tidak menuntut peralatan yang banyak dan memberi kebebasan kepada siswa untuk mengerjakan terlebih dahulu bagian yang dianggap mudah oleh siswa.

2) Mudah pemeriksaannya, artinya bahwa tes itu dilengkapi dengan kunci jawaban maupun pedoman skoringnya. Untuk soal bentuk objektif, pemeriksaan akan lebih mudah dilakukan jika dikerjakan oleh siswa dalam lembar jawaban.

3) Dilengkapi dengan petunjuk-petunjuk sehingga dapat dikerjakan oleh orang lain.

e. Ekonomis

Yang dimaksud dengan ekonomis disini adalah pelaksanaan tes tersebut tidak membutuhkan biaya yang mahal, tenaga yang banyak dan waktu yang lama.

3. Bentuk-Bentuk Tes

a. Tes Subjektif

Tes subjektif pada umumnya berbentuk esai (uraian). Tes bentuk esai adalah sejenis tes kemajuan belajar yang memerlukan jawaban yang bersifat pembahasan atau uraian kata-kata. Ciri- ciri pertanyaannya didahului dengan kata-kata seperti; uraikan, jelaskan, mengapa, bagaimana, bandingkan, simpulkan, dan sebagainya.

Soal-soal bentuk esai biasanya jumlahnya tidak banyak, hanya sekitar 5-10 buah soal dalam waktu kira-kira 90 s.d. 120 menit. Soal-soal bentuk esai ini menuntut kemampuan siswa untuk dapat mengorganisir, menginterpretasi, menghubungkan pengertian-pengertian yang telah dimiliki. Dengan singkat dapat dikatakan bahwa tes esai menuntut siswa untuk dapat mengingat-ingat dan mengenal kembali, dan terutama harus mempunyai daya kreativitas yang tinggi.³⁹

Berdasarkan tingkat kebebasan peserta tes untuk menjawab soal tes uraian, secara umum tes uraian dapat dibedakan menjadi dua bentuk, yaitu:

1) Tes Uraian Bebas

Tes uraian bebas merupakan bentuk tes uraian yang member kebebasan kepada peserta tes untuk mengorganisasikan dan mengeksperesikan pikiran dan gagasannya dalam menjawab soal tes. Jawaban bersifat terbuka, fleksibel dan tidak terstruktur.

2) Tes Uraian Terbatas

Tes uraian terbatas merupakan bentuk tes uraian yang member batasan-batasan atau rambu-rambu tertentu kepada peserta tes dalam menjawab soal tes. Batasan atau rambu tersebut mencakup format, isi, dan ruang lingkup jawaban. Jadi soal tes uraian terbatas itu harus menentukan batas jawaban yang dikehendaki.

Batasan itu meliputi konteks jawaban yang diinginkan, jumlah butir jawaban yang dikerjakan, keluasan uraian jawaban dan luas jawaban yang diminta.⁴⁰

³⁹ Suharsimi Arikunto. *Dasar-Dasar Evaluasi Pendidikan*, h. 69.

⁴⁰Eko Putro Widoyoko. *Penilaian Hasil Pembelajaran di Sekolah*, h. 116.

b. Tes Objektif

Tes objektif yaitu tes tulis yang itemnya dapat dijawab dengan memilih jawaban yang sudah tersedia, sehingga peserta didik menampilkan keseragaman data, baik bagi yang menjawab benar maupun mereka yang menjawab salah. Kesamaan data inilah yang memungkinkan adanya keseragaman analisis, sehingga subjektivitas pendidik rendah, sebab unsur subjektivitasnya sulit berpengaruh dalam menentukan skor jawabannya.⁴¹

Secara Umum ada tiga tipe tes objektif, yaitu:

1) Tipe Benar-Salah (*true-false test*)

Tes tipe benar salah adalah tes yang butir soalnya terdiri dari pernyataan yang disertai dengan alternatif jawaban yaitu jawaban atau pertanyaan yang benar yang salah. Peserta tes diminta untuk menandai masing-masing jawaban atau pernyataan itu dengan melingkari jawaban ataupun member tanda silang pada huruf "B" jika jawaban atau pernyataan itu dianggap benar menurut pendapatnya dan melingkari ataupun member tanda silang pada huruf "S" jika jawaban atau pernyataan itu menurut pendapatnya dianggap salah.

2) Tipe Menjodohkan (*matching test*)

Ada beberapa istilah yang digunakan untuk menunjuk tes menjodohkan, seperti memasangkan, atau mencocokkan. Butir soal tipe menjodohkan ditulis dalam dua kolom atau kelompok. Kelompok pertama disebelah kiri adalah pertanyaan/pernyataan atau stem atau biasa juga disebut dengan premis. Kelompok

⁴¹M. Thoha Chabib. Teknik Evaluasi Pendidikan, h. 55.

kedua disebelah kanan adalah kelompok jawaban. Tugas peserta tes adalah mencari dan menjodohkan jawaban-jawaban, sehingga sesuai atau cocok dengan pertanyaan/pernyataan.

Bila tes harus dikerjakan di lembar jawaban yang terpisah, maka didepan pertanyaan/pernyataan dan jawaban harus diberi kode urutan, baik menggunakan nomor maupun menggunakan huruf.

3) Tipe Pilihan Ganda (*multiple choice test*)

Tes pilihan ganda adalah tes dimana setiap butir soalnya memiliki jumlah alternatif jawaban lebih dari dua. Pada umumnya jumlah alternatif jawaban berkisar antara 3 atau 5. Tentu saja jumlah alternatif tersebut tidak boleh terlalu banyak. Bila alternatif lebih dari lima, maka akan sangat membingungkan peserta tes, dan juga akan sangat menyulitkan penyusunan butir soal.

Setiap tes pilihan ganda terdiri dari dua bagian, yaitu: (1) pernyataan atau disebut juga stem, dan (2) alternatif pilihan jawaban atau disebut juga option. Stem mungkin dalam bentuk pernyataan atau dapat juga dalam bentuk pertanyaan. Bila dalam bentuk pertanyaan, merupakan pertanyaan yang lengkap atau pertanyaan tidak lengkap.⁴²

C. Higher Order Thinking Skills

Stein dan Lane mendefinisikan *higher order thinking* yaitu memberikan pemikiran yang kompleks, tidak ada algoritma untuk menyelesaikan suatu tugas, ada

⁴²Eko Putro Widoyoko. *Penilaian Hasil Pembelajaran di Sekolah*, h. 94-101.

yang tidak dapat diprediksi, menggunakan pendekatan yang berbeda dengan tugas yang telah ada dan berbeda dengan contoh-contoh yang telah diberikan.⁴³

Higher Order Thinking Skill (HOTS) atau kemampuan berpikir tingkat tinggi dijelaskan oleh Gunawan adalah proses berpikir yang mengharuskan siswa untuk memanipulasi informasi yang ada dan ide-ide dengan cara tertentu yang memberikan mereka pengertian dan implikasi baru. Rosnawati menjelaskan kemampuan berpikir tingkat tinggi dapat terjadi ketika seseorang mengaitkan informasi yang baru diterima dengan informasi yang sudah tersimpan di dalam ingatannya, kemudian menghubung-hubungkannya dan/atau menata ulang serta mengembangkan informasi tersebut sehingga tercapai suatu tujuan ataupun suatu penyelesaian dari suatu keadaan yang sulit dipecahkan.⁴⁴

HOTS perlu dikembangkan pada diri siswa sejak dini namun diperlukan perkembangan intelektual yang sempurna untuk mencapai HOT yang maksimal. Menurut Piaget, perkembangan intelektual siswa telah mencapai tahap terakhir (operasi formal) pada usia 12 tahun, lebih tepatnya pada usia tersebut siswa berada pada jenjang pendidikan SMP. Nur menyatakan bahwa siswa pada usia 12 tahun sudah dapat berpikir kombinatorik, artinya bila siswa dihadapkan kepada suatu

⁴³Nurina Ayungnityas dan Endah Budi Rahaju “Proses Penyelesaian Soal *Higher Order Thinking* Materi Aljabar Siswa SMP Ditinjau Berdasarkan Kemampuan Matematika Siswa”, h. 2.

⁴⁴Nur Rochmah Laily & Asih Widi Wisudawati “*Analisis Soal Tipe HOTS dalam Soal UN Kimia SMA RAYON B Tahun 2012/2013*”, *Jurnal XI, No.1* (2015), h. 28.

masalah, ia dapat mengisolasi faktor-faktor tersendiri atau mengkombinasikan faktor-faktor itu sehingga menuju penyelesaian masalah tadi.⁴⁵

HOTS seringkali dijabarkan sebagai keterampilan berpikir level tinggi pada berbagai kerangka keterampilan berpikir. Dalam hal ini, istilah HOTS biasanya dikontraskan dengan LOTS (*lower order thinking skill*). Diantaranya Liu dan Fisher yang mengelompokkan proses kognitif analisis (*analysis*), sintesis (*synthesis*), dan evaluasi (*evaluation*) dalam taksonomi Bloom sebagai HOTS, sedangkan pengetahuan (*knowledge*), pemahaman (*comprehension*) dan penerapan (*application*) sebagai LOTS. Demikian juga dalam tingkatan berpikir Krulik & Rudnick berpikir kritis dan kreatif dikategorikan sebagai HOTS, sedangkan (*recall*) dan *basic* termasuk dalam LOTS. Meskipun definisi HOTS masih banyak diperdebatkan, secara umum HOTS dapat diartikan sebagai proses berpikir yang melibatkan pengolahan informasi secara kritis dan kreatif dalam menghadapi situasi atau menyelesaikan permasalahan tertentu. Dalam hal ini, penyelesaian masalah dapat diposisikan sebagai basis utama dari HOTS yang dibangun dari keterampilan berpikir kritis dan kreatif. Dalam standar isi matematika SMP sendiri, teridentifikasi 47% standar kompetensi (SK) (8 dari 17) dan 27% kompetensi dasar (KD) (16 dari 59) memiliki muatan HOTS.⁴⁶

Taksonomi Bloom pada ranah kognitif merupakan dasar bagi keterampilan berpikir tingkat tinggi atau dikenal dengan istilah *Higher Order Thinking Skills*

⁴⁵Ika Victoria Nalurita, dkk. *Profil Kemampuan Siswa dalam Menyelesaikan Soal HOT pada Materi Lingkaran Ditinjau dari Kemampuan Matematika Siswa*, h. 1.

⁴⁶Shi'an Musfiqi & Jailani "Pengembangan Bahan Ajar Matematika yang Berorientasi pada Karakter dan HOTS", *Jurnal Pendidikan Matematika*.XI, No.1 (2014), h. 3.

(HOTS). Tingkatan taksonomi Bloom pada awalnya yakni: (1) pengetahuan (*knowledge*); (2) pemahaman (*comprehension*); (3) penerapan (*application*); (4) analisis (*analysis*); (5) sintesis (*synthesis*); dan (6) evaluasi (*evaluation*). Revisi dilakukan terhadap taksonomi Bloom, yakni perubahan dari kata benda menjadi kata kerja. Perubahan ini dibuat agar sesuai dengan tujuan-tujuan pendidikan yang mengindikasikan bahwa siswa akan dapat melakukan sesuatu (kata kerja) dengan sesuatu (kata benda). Revisi dilakukan oleh Kratwohl dan Anderson, taksonomi Bloom menjadi: (1) mengingat (*remember*); (2) memahami (*understand*); (3) mengaplikasikan (*apply*); (4) menganalisis (*analysis*); (5) mengevaluasi (*evaluate*); dan (6) mencipta/ mengkreasi (*create*). Kemampuan yang melibatkan menganalisis, mengevaluasi dan mencipta/mengkreasi inilah yang dinamakan ketrampilan berpikir tingkat tinggi atau dikenal dengan istilah *Higher Order Thinking Skills* (HOTS).⁴⁷

Menurut Kratwohl menyatakan bahwa indikator untuk mengukur kemampuan berpikir tingkat tinggi meliputi:⁴⁸

1. Menganalisis
 - a. Menganalisis informasi yang masuk dan membagi-bagi atau menstrukturkan informasi ke dalam bagian yang lebih kecil untuk mengenali pola atau hubungannya.
 - b. Mampu mengenali serta membedakan faktor penyebab dan akibat dari sebuah

⁴⁷Kasturi,dkk. “Pengembangan Perangkat Pembelajaran Problem Posing Berorientasi Penerapan HOTS pada Materi Kesebangunan Kelas IX”, h. 16.

⁴⁸ Kasturi,dkk. “Pengembangan Perangkat Pembelajaran Problem Posing Berorientasi Penerapan HOTS pada Materi Kesebangunan Kelas IX”, h.16-17

skenario yang rumit.

- c. Mengidentifikasi/merumuskan pertanyaan.

2. Mengevaluasi

- a. Memberikan penilaian terhadap solusi, gagasan dan metodologi dengan menggunakan kriteria yang cocok atau standar yang ada untuk memastikan nilai efektivitas atau manfaatnya.
- b. Membuat hipotesis, mengkritik dan melakukan pengujian
- c. Menerima atau menolak suatu pernyataan berdasarkan kriteria yang telah ditetapkan.

3. Mencipta/mengkreasi

- a. Membuat generalisasi suatu ide atau cara pandang terhadap sesuatu.
- b. Merancang suatu cara untuk menyelesaikan masalah.
- c. Mengorganisasikan unsur-unsur atau bagian-bagian menjadi struktur baru yang belum pernah ada sebelumnya.

D. Koneksi Matematis

Koneksi matematis merupakan bagian penting yang harus mendapatkan penekanan di setiap jenjang pendidikan. Pentingnya koneksi matematis sejalan dengan pernyataan yang diungkapkan oleh beberapa ahli, diantaranya Lappan menyebutkan bahwa koneksi matematika merupakan suatu kegiatan pembelajaran dimana siswa dapat mendefinisikan bagaimana cara untuk menyelesaikan suatu permasalahan, situasi dan ide matematika yang saling berhubungan kedalam bentuk

model matematika, serta siswa dapat menerapkan pengetahuan yang diperoleh untuk menyelesaikan dalam memecahkan satu masalah ke masalah lain.⁴⁹ Ruspiani menyatakan bahwa kemampuan koneksi matematis adalah kemampuan mengaitkan konsep-konsep matematika baik antar konsep dalam matematika itu sendiri maupun mengaitkan konsep matematika dengan konsep dalam bidang lainnya.⁵⁰

Sedangkan menurut Opan, kemampuan koneksi matematika (*mathematical connections*) merupakan kemampuan peserta didik untuk menghubungkan antar konsep dan topik matematika, kemampuan dalam menghubungkan ide-ide matematika dengan disiplin ilmu lain dan menghubungkan matematika dengan kehidupan sehari-hari.⁵¹ Senada dengan itu, Wahyudin mengungkapkan jika seseorang siswa dapat menghubungkan gagasan matematis, maka pengetahuan siswa terhadap materi akan bertahan lama.⁵² Oleh karena itu, peserta didik akan melakukan aktifitas seperti menerima, mengolah dan mengungkapkan gagasan-gagasan yang didapatnya pada saat belajar matematika. Kemampuan koneksi dapat menjadi alat untuk menguraikan keterkaitan antar konsep-konsep dalam materi matematika.

Menurut Sumarno, koneksi merupakan suatu hubungan atau keterkaitan dari beberapa unsur. Dalam pembelajaran matematika, unsur-unsur tersebut dapat berupa konsep, prinsip atau prosedur. Kemampuan koneksi matematis merupakan

⁴⁹Sugiman. "Koneksi Matematik dalam Pembelajaran Matematika di SMP", h.16-17

⁵⁰Rendya Logina,dkk. "Kemampuan Koneksi Matemati dan Metode Pembelajaran Quantum Teaching dengan Peta Pikiran", h.7

⁵¹Rendya Logina,dkk. "Kemampuan Koneksi Matemati dan Metode Pembelajaran Quantum Teaching dengan Peta Pikiran", h.7-8

⁵²Rendya Logina,dkk. "Kemampuan Koneksi Matemati dan Metode Pembelajaran Quantum Teaching dengan Peta Pikiran", h.7-8

kemampuan untuk mengaitkan konsep, prinsip atau prosedur yang terdapat di dalam matematika dengan matematika itu sendiri, dengan bidang ilmu lain serta dengan kehidupan sehari-hari. Bahri menyatakan bahwa kemampuan koneksi matematika adalah kemampuan seseorang dalam memperlihatkan hubungan internal dan eksternal matematika, yang meliputi: koneksi antar topik matematika, koneksi dengan disiplin ilmu lain dan koneksi dengan kehidupan sehari-hari.⁵³

Indikator koneksi matematis menurut NCTM⁵⁴ yaitu :

1. Mengenali dan menggunakan hubungan antar ide-ide dalam matematika.
2. Memahami keterkaitan ide-ide matematika dan membentuk ide satu dengan yang lain sehingga menghasilkan suatu keterkaitan yang menyeluruh.
3. Mengenali dan mengaplikasikan matematika ke dalam dan lingkungan di luar matematika.

Listianti menyatakan bahwa indikator kemampuan koneksi matematika adalah sebagai berikut⁵⁵

Tabel 2.2. Indikator Kemampuan Koneksi Matematika

Aspek Koneksi Matematika	Indikator
1. Koneksi antar topik matematika	1.1 Menentukan konsep matematika yang digunakan untuk menyelesaikan masalah. 1.2 Memberikan contoh soal yang lebih sederhana yang mewakili jawaban pada permasalahan. 1.3 Menggunakan konsep matematika yang ditentukan untuk menyelesaikan masalah.

⁵³ Rendya Logina,dkk. “Kemampuan Koneksi Matematis dan Metode Pembelajaran Quantum Teaching dengan Peta Pikiran”, h.8

⁵⁴ Sugiman. “Koneksi Matematik dalam Pembelajaran Matematika di SMP”, h.21

⁵⁵ Sugiman. “Koneksi Matematik dalam Pembelajaran Matematika di SMP”, h.23

Aspek Koneksi Matematika	Indikator
2. Koneksi dengan disiplin ilmu lain	2.1 Menentukan konsep disiplin ilmu lain yang terkait pada masalah yang diberikan. 2.2 Menentukan konsep matematika yang terlibat pada masalah yang diberikan. 2.3 Menggunakan konsep matematika dan disiplin ilmu lain dalam menyelesaikan masalah yang diberikan
3. Koneksi dengan dunia nyata	3.1 Menentukan simbol matematika dari masalah yang diberikan. 3.2 Menentukan model atau kalimat matematika dari masalah yang diberikan. 3.3 Menerjemahkan kembali solusi matematika ke situasi nyata.

Sumarno mengemukakan indikator koneksi matematik yaitu:⁵⁶

- a. Mencari dan memahami hubungan berbagai representasi konsep dan prosedur.
- b. Menggunakan matematika dalam bidan studi lain atau kehidupan sehari-hari.
- c. Memahami representasi ekuivalen konsep atau prosedur yang sama.
- d. Mencari koneksi satu prosedur ke prosedur lain dalam representasi yang ekuivalen.
- e. Menggunakan koneksi antar topik matematika dan antara topik matematika dengan topik lain.

Indikator kermampuanpuan koneksi matematik menurut Sartika adalah⁵⁷

Mencari hubungan antar berbagai representatif konsep dan prosedur.

- a) Memahami hubungan antar topik matematika.

⁵⁶Sugiman. "Koneksi Matematik dalam Pembelajaran Matematika di SMP", h.23

⁵⁷Sugiman. "Koneksi Matematik dalam Pembelajaran Matematika di SMP", h.23

- b) Menggunakan matematika dalam bidang studi lain atau kehidupan sehari-hari.
- c) Memahami representatif ekuivalen konsep yang sama.
- d) Mencari koneksi satu prosedur lain dalam representasi yang ekuivalen.
- e) Menggunakan koneksi antar topik matematika dan antar topik matematika dengan topik lain.

E. Model-Model Pengembangan

1. Model Plomp

Model Plomp mempunyai empat fase yaitu⁵⁸

- a. Fase investigasi awal, meliputi lima kegiatan yaitu analisis ujung depan, analisis kondisi siswa, analisis materi, analisis tugas dan spesifikasi tujuan pembelajaran.
- b. Fase desain, meliputi perancangan (desain) perangkat pembelajaran dan desain instrumen penelitian.
- c. Fase realisasi/konstruksi, yaitu menghasilkan prototipe I perangkat pembelajaran meliputi RPP, Buku siswa, Buku guru, LKS dan Tes hasil belajar.
- d. Fase tes, evaluasi dan revisi, meliputi dua kegiatan yaitu validasi perangkat oleh pakar/ahli (validator) diikuti dengan revisi, dan uji coba lapangan dengan siswa yang sesungguhnya diikuti dengan revisi.

2. Model Thiagarajan, Semmel dan Semmel

Model Thiagarajan, Semmel dan Semmel terdiri dari empat tahap yang dikenal dengan model 4D (*Four D Model*). Keempat tahap tersebut adalah tahap

⁵⁸ Kasturi,dkk. “*Pengembangan Perangkat Pembelajaran Problem Posing Berorientasi Penerapan HOTS pada Materi Kesebangunan Kelas IX*”, h. 18.

pendefinisian (*define*), tahap perancangan (*design*), tahap pengembangan (*develop*), tahap penyebaran (*disseminate*), yaitu:⁵⁹

a. Tahap Pendefinisian (*define*)

Tujuan tahap pendefinisian ini adalah menetapkan dan mendefinisikan kebutuhan-kebutuhan pembelajaran dengan menganalisis tujuan dan batasan materi. Tahap ini disusun oleh lima fase yaitu:

1) Analisis awal-akhir (*front-end analysis*)

Kegiatan analisis awal-akhir dilakukan untuk menetapkan masalah dasar yang diperlukan dalam pengembangan bahan pembelajaran. Pada tahap ini dilakukan telaah terhadap kurikulum matematika, berbagai teori belajar yang relevan dan tantangan serta tuntutan masa depan, sehingga diperoleh deskripsi pola pembelajaran yang dianggap sesuai. Dengan kata lain, analisis awal-akhir ini merupakan kunci utama dalam memutuskan untuk melakukan pengembangan pembelajaran atau tidak.

2) Analisis siswa (*learner analysis*)

Pada langkah ini dilakukan telaah tentang karakteristik siswa yang sesuai dengan rancangan dan pengembangan perangkat. Karakteristik tersebut meliputi kompetensi, pengalaman yang telah dimiliki, dan sikap siswa terhadap pembelajaran.

3) Analisis konsep (*concept analysis*)

Kegiatan analisis konsep ini bertujuan untuk mengidentifikasi, merinci dan menyusun secara sistematis konsep-konsep relevan yang akan diajarkan berdasarkan

⁵⁹ Wicha, Dafik,dkk. "Pengembangan Perangkat Pembelajaran Matematika Berbasis Karakter Pada Pembelajaran Quantum Pokok Bahasan Persamaan Garis Lurus SMP Kelas VIII", Kadikma 3 No.3 (2012), h.161-164

analisis awal-akhir. Analisis ini membantu siswa dalam mengidentifikasi pertanyaan-pertanyaan yang merupakan contoh konsep yang digunakan sebagai rambu-rambu pengembangan berkaitan dengan materi pembelajaran.

4) Analisis tugas (*task analysis*)

Kegiatan ini merupakan pengidentifikasian keterampilan-keterampilan utama yang diperlukan dalam pembelajaran dan menganalisis kegiatan-kegiatan belajar yang diperlukan untuk menguasai keterampilan tersebut. Analisis tugas membahas secara mendalam kegiatan belajar agar kegiatan-kegiatan belajar yang dimunculkan dalam pembelajaran dapat menunjang keberhasilan proses pembelajaran yang baik.

5) Spesifikasi tujuan pembelajaran (*specifying instructional objectives*)

Spesifikasi tujuan pembelajaran ini bertujuan untuk mengkonversi tujuan dari analisis tugas dan analisis konsep menjadi tujuan pembelajaran khusus, yang dinyatakan dengan tingkah laku. Perincian tujuan pembelajaran tersebut merupakan dasar dalam penyusunan tes hasil belajar dan rancangan perangkat pembelajaran. Kemudian semua hal yang berkaitan dengan tes dan rancangan pembelajaran tersebut diintegrasikan kedalam suatu perangkat pembelajaran.

b. Tahap Perancangan (*design*)

Tujuan dari tahap ini adalah merancang perangkat pembelajaran, sehingga diperoleh *prototype* (contoh perangkat pembelajaran). Tahap ini dimulai setelah ditetapkan tujuan pembelajaran khusus. Tahap perancangan terdiri dari empat

langkah pokok yaitu penyusunan tes (*criterion test construction*), pemilihan media (*media election*), pemilihan format (*format selection*), dan perancangan awal (*initial design*). Kegiatan utama dalam proses perancangan adalah pemilihan media dan format untuk bahan dan pembuatan desain awal pembelajaran.

1) Penyusunan tes (*criterion test construction*)

Dasar dari penyusunan tes ini adalah analisis tugas dan analisis konsep yang dijabarkan dalam spesifikasi tujuan pembelajaran.

2) Pemilihan media (*media selection*)

Pada langkah ini dilakukan pemilihan media yang tepat untuk digunakan selama proses pembelajaran. Proses pemilihan media ini mempertimbangkan hasil analisis konsep dan analisis tugas, karakteristik siswa, sumber media, serta perlengkapan dan teknis penggunaan media dari berbagai media yang berbeda

3) Pemilihan format (*format selection*)

Pemilihan format dalam pengembangan perangkat pembelajaran mencakup pemilihan format untuk merancang isi, pemilihan strategi pembelajaran dan sumber belajar.

4) Perancangan awal (*initial design*)

Rancangan awal adalah rancangan seluruh kegiatan yang harus dilakukan sebelum uji coba dilaksanakan. Rancangan awal perangkat pembelajaran yang akan melibatkan siswa dan guru adalah Silabus, Rencana Pelaksanaan Pembelajaran (RPP), Buku Guru, Buku Siswa, Lembar Kerja Siswa (LKS), Tes Hasil Belajar

(THB, instrumen penilaian lembar observasi aktivitas siswa, lembar observasi aktivitas guru, angket respon siswa, dan lembar validasi perangkat pembelajaran.

c. Tahap Pengembangan (*develop*)

Tujuan dari tahap pengembangan ini adalah untuk menghasilkan *draft* perangkat pembelajaran yang telah direvisi berdasarkan masukan para ahli dan data yang diperoleh dari uji coba. Tahap pengembangan ini terdiri dari dua kegiatan yaitu penilaian para ahli (*expert appraisal*) dan uji coba lapangan (*developmental testing*).

1) Penilaian para ahli (*expert appraisal*)

Penilaian ahli bertujuan untuk memperoleh masukan-masukan untuk merevisi perangkat pembelajaran, hal ini dilakukan agar perangkat pembelajaran yang dihasilkan lebih sesuai, efektif, dapat digunakan, dan memiliki kualitas yang lebih baik.

2) Uji coba lapangan (*developmental testing*)

Uji coba lapangan ini dilakukan untuk mengetahui keefektifan perangkat pembelajaran matematika, dalam uji coba ini dicatat semua respon, reaksi, komentar dari guru, siswa, dan para pengamat. Siklus pengujian, perbaikan, dan pengujian kembali dapat diulang-ulang sehingga perangkat yang dihasilkan dapat berfungsi dengan efektif dan efisien.

d. Tahap Penyebaran (*Disseminate*)

Tahap penyebaran ini merupakan tahap penggunaan perangkat pembelajaran yang telah dikembangkan pada skala yang lebih luas, misalnya disekolah-sekolah lain.

3. Model ADDIE

Model ADDIE memiliki tahapan sebagai berikut: *analysis* (analisis), *design* (merancang), *development* (mengembangkan), *implementation* (Uji coba), dan *evaluation* (evaluasi).⁶⁰

a. Tahap analisis (*analysis*)

Tahap analisis (*analysis*) merupakan tahap pra-perencanaan tentang produk berupa perangkat pembelajaran matematika berbasis *Howard Gardner's multiple intelligences* yang akan dikembangkan. Pada tahap ini dilakukan *needs assessment* (analisis kebutuhan), karakteristik siswa, dan analisis materi.

b. Tahap perancangan (*design*)

Pada tahap *design*, dilakukan proses mengkonsep dan mendesain: (1) Rencana Pelaksanaan Pembelajaran (RPP) (2) Lembar Kerja Siswa (LKS), (3) instrumen tes.

c. Tahap pengembangan (*development*)

Tahap pengembangan (*development*) berdasarkan validasi ahli dan revisi produk tahap I. Perangkat pembelajaran yang telah dikembangkan kemudian

⁶⁰ Aris Kartikasari dan Djamilah Bondan. "Pengembangan Perangkat Pembelajaran Matematika Berbasis Howard Garner's Multiple Intelligences Berorientasi Pada Kemampuan Koneksi Matematis Siswa Kelas VIII SMP" *Jurnal* (2015), h.1034.

dikonsultasikan kepada dosen pembimbing, dosen ahli, dan guru mata pelajaran matematika agar mendapat masukan untuk pengembangan dan perbaikan sebelum diuji cobakan.

d. Tahap uji coba (*implementation*)

Tahap uji coba (*implementation*), yaitu mengujicobakan perangkat pembelajaran kepada siswa di kelas. Uji coba yang dilakukan adalah uji coba lapangan pada sekolah yang dijadikan subjek penelitian untuk memperoleh kualitas produk.

e. Tahap evaluasi (*evaluation*)

Tahap evaluasi adalah proses untuk menganalisis kepraktisan dan keefektifan perangkat pembelajaran yang dikembangkan pada tahap implementasi, serta melakukan revisi produk tahap II.

F. Penelitian yang Relevan

Beberapa penelitian sebelumnya yang berkaitan dengan pengembangan instrument tes HOTS adalah sebagai berikut:

1. Shin'an Musfiqi dan Jailani (2014) dengan judul penelitian "Pengembangan Bahan Ajar Matematika yang Berorientasi pada Karakter dan *Higher Order Thinking Skill* (HOTS)". Hasil penelitian menunjukkan bahwa bahan ajar yang dihasilkan valid, praktis, dan efektif ditinjau dari orientasi bahan ajar terhadap karakter dan HOTS. Keefektifan bahan ajar ditunjukkan oleh hasil penilaian melalui angket karakter dan tes HOTS. Berdasarkan hasil penilaian,

persentase siswa yang memiliki karakter minimal baik meningkat dari 78% menjadi 100% (meningkat 22%). Selanjutnya, berdasarkan hasil tes HOTS, banyaknya siswa yang tuntas meningkat dari 0% menjadi 74% (meningkat 74%).

2. Agus Budiman dan (2014) dengan judul penelitian “Pengembangan Instrumen Asesmen *Higher Order Thinking Skill* (HOTS) pada Mata Pelajaran Matematika SMP Kelas VIII Semester 1”. Hasil penelitian menunjukkan bahwa instrumen asesmen *HOTS* berupa soal tes *HOTS* yang terdiri dari 24 butir soal pilihan ganda dan 19 butir soal uraian dari aspek materi, konstruksi, dan bahasa dinyatakan valid dan layak digunakan. Instrumen tersebut mempunyai koefisien reliabilitas sebesar 0,713 (soal pilihan ganda) dan sebesar 0,920 (soal uraian). Soal pilihan ganda memiliki rata-rata tingkat kesukaran 0,406 (sedang), rata-rata daya pembeda 0,330 (baik), dan semua pengecoh berfungsi baik. Soal uraian memiliki rata-rata tingkat kesukaran 0,373 (sedang) dengan rata-rata daya pembeda 0,508 (baik).
3. Ika Victoria Nalurita, Sutinah,dkk (2013), dengan judul penelitian “Profil Kemampuan Siswa SMP dalam Menyelesaikan Soal Hot pada Materi Lingkaran Ditinjau dari Kemampuan Matematika Siswa”. Hasil penelitian menunjukkan: (1) Siswa berkemampuan matematika tinggi termasuk kategori baik dalam soal menganalisa, soal mengevaluasi dan soal mencipta, (2) Siswa berkemampuan matematika sedang termasuk kategori baik dalam soal

menganalisa, serta termasuk kategori cukup dalam soal mengevaluasi dan soal mencipta, (3) Siswa berkemampuan matematika rendah termasuk kategori kurang dalam soal menganalisa dan soal mengevaluasi serta termasuk kategori sangat kurang dalam soal mencipta.

4. Edi Istiyono, Djemari Mardapi, dkk (2014), dengan judul penelitian “Pengembangan Tes Kemampuan Berpikir Tingkat Tinggi Fisika (Pysthots) Peserta Didik Sma”. Hasil uji coba menunjukkan bahwa semua *item* sebanyak 44 dan instrumen PhysTHOTS terbukti *fit* dengan PCM, reliabilitas instrumen sebesar 0,95, indeks kesukaran *item* mulai -0,86 sampai 1,06 yang berarti semua *item* dalam kategori baik. Dengan demikian, PhysTHOTS memenuhi syarat digunakan untuk mengukur kemampuan berpikir tingkat tinggi fisika peserta didik SMA.
5. Nunung Fitriani, Husen Windayana, dkk (2015), dengan judul penelitian “Pengaruh HOTS Melalui Model SPPKB pada Pembelajaran Matematika terhadap Kemampuan Berpikir Kreatif Siswa”. Berdasarkan uji *gain* menunjukkan bahwa peningkatan kemampuan berpikir kreatif siswa menggunakan HOTS melalui Model SPPKB berada pada taraf sedang yaitu sebesar 0,566. Sedangkan peningkatan kemampuan berpikir kreatif siswa menggunakan pembelajaran konvensional berada pada taraf rendah yaitu sebesar 0,291. Kemudian berdasarkan uji perbedaan rerata dapat disimpulkan bahwa nilai signifikansi sebesar 0,000 dengan $\alpha=0,05$. Sehingga dapat

disimpulkan bahwa terdapat perbedaan peningkatan kemampuan berpikir kreatif siswa yang menggunakan HOTS melalui Model SPPKB dengan siswa yang menggunakan pembelajaran konvensional, dimana pembelajaran matematika menggunakan HOTS melalui Model SPPKB lebih baik jika dibandingkan dengan pembelajaran konvensional sebagai pengontrolnya.

6. Umi Pratiwi dan Eka Farida Fasha (2015), dengan judul penelitian “Pengembangan Instrumen Penilaian HOTS Berbasis Kurikulum 2013 Terhadap Sikap Disiplin”. Hasil penelitian menunjukkan bahwa instrumen penilaian adalah valid menurut 4 (empat) validator, yaitu diperoleh rata-rata nilai validitas 3,57. Instrumen penilaian dikatakan efektif/berhasil, karena mencapai kesuksesan instrument penilaian dengan skor HOTS 73,3% dan sikap disiplin 90% dari skor total. Instrumen

penilaian ini baik digunakan untuk siswa dengan keaktifan tinggi, bekerja mandiri dan kemampuan yang kurang baik dalam menyelesaikan soal-soal fisika secara sistematis.

G. Kerangka Pikir

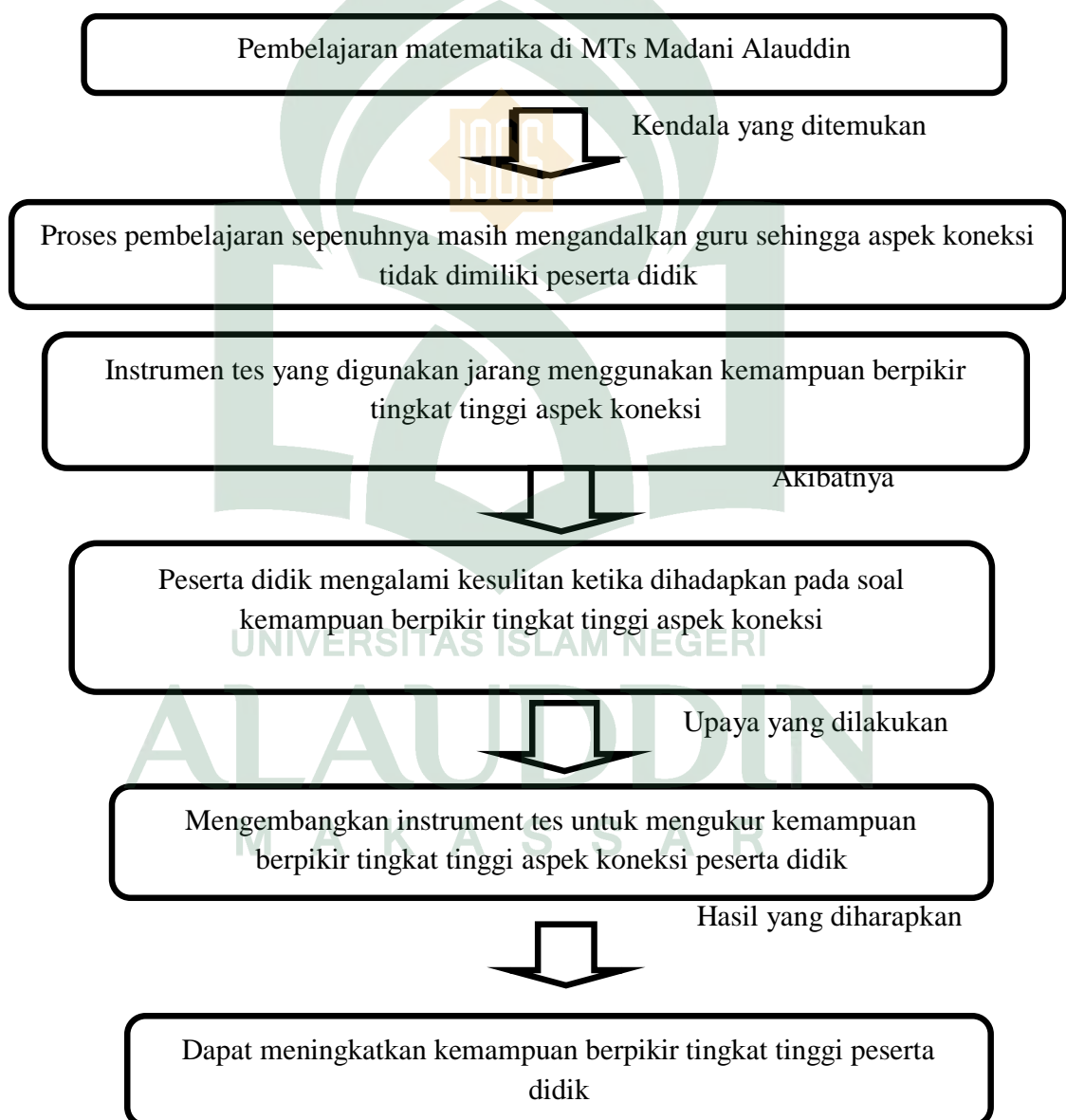
Dalam proses pembelajaran di kelas, guru tidak memberikan soal-soal yang memuat HOTS, atau ketika mengadakan suatu tes/ujian seperti ulangan harian, UTS atau UKK, guru memberikan soal-soal yang memuat HOTS, walaupun hanya beberapa butir soal saja.

Salah satu penyebab siswa kurang berhasil dalam pembelajaran matematika adalah kurangnya kemampuan koneksi siswa dalam menghubungkan ide atau gagasan yang ada dalam matematika serta kurangnya kemampuan siswa dalam menghubungkan gagasan matematika dengan kehidupan sehari-hari. Guru yang berperan dalam memunculkan koneksi sehingga siswa tidak mempelajari matematika secara terpisah-pisah. Konsep-konsep yang telah dipelajari tidak bisa bertahan lama dalam ingatan siswa, karena konsep-konsep tersebut jarang diterapkan dalam kehidupan sehari-hari yang dekat dengan mereka dan rumus-rumus yang ada dianggap sebagai sesuatu yang harus dihafal.

Akibatnya, kemampuan koneksi siswa belum maksimal dan semua materi yang diberikan diterima begitu saja tanpa ada tindak lanjut. Padahal siswa seharusnya dibiasakan untuk membangun pengetahuannya sendiri. Tentunya ini memberikan kekurangan bermaknaan belajar bagi siswa. Posisi siswa sebagai objek pasif yang dituntut untuk menghafal rumus-rumus matematika tentunya berdampak negatif terhadap kemampuan berpikir siswa dalam menyelesaikan suatu persoalan matematika yang bersifat nonrutin, dimana sebagian besar dari mereka mengalami kesulitan dalam menyelesaikan persoalan tersebut.

Oleh karena itu, peneliti ingin mengembangkan instrument tes HOTS aspek koneksi matematis. Peneliti berharap dengan mengembangkan instrument tes HOTS ini akan membantu guru-guru yang belum memahami bagaimana cara membuat atau mengembangkan instrumen tes HOTS, sehingga guru akan terbiasa memberikan soal-

soal yang memuat HOTS kepada siswa dan mengetahui seberapa besar kemampuan HOTS siswa. Dengan demikian, hasil yang diharapkan instrument tes ini dapat mengembangkan tingkat kemampuan berpikir matematis siswa.



Gambar 2.1. Bagan Alur Kerangka Pikir

BAB III

METODOLOGI PENELITIAN

A. Jenis Penelitian

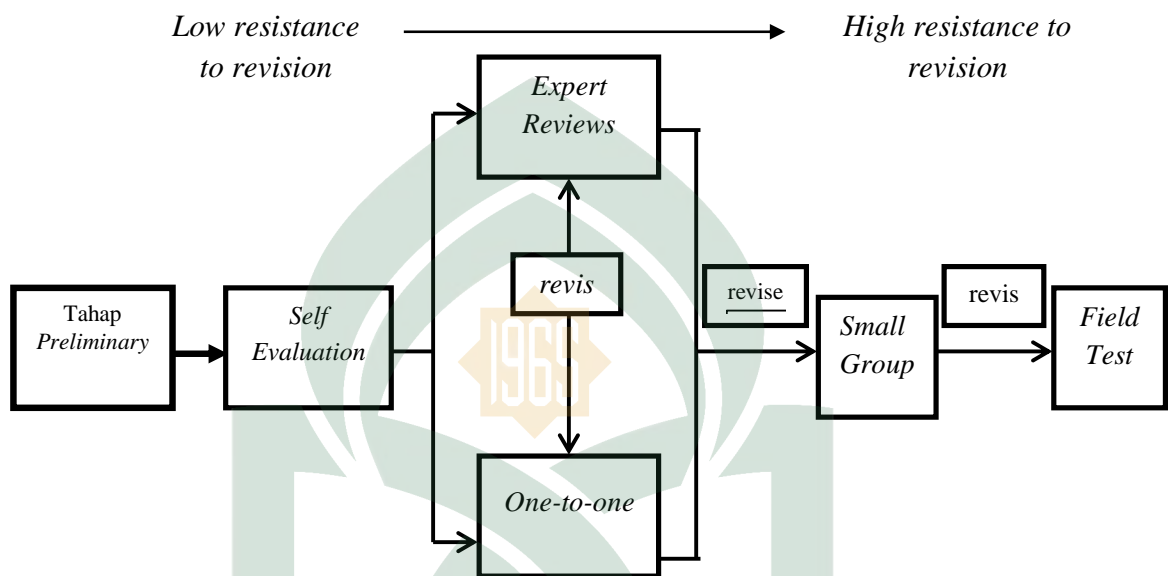
Jenis penelitian yang digunakan dalam penelitian ini adalah penelitian pengembangan (*Research and Development*). Model pengembangan yang digunakan adalah model pengembangan tipe *formative research* Tessmer (1993). Penelitian ini terdiri dari 4 tahapan yaitu tahap *preliminary*, tahap *self evaluation* dan tahap *formative evaluation (prototyping)* yang meliputi *expert reviews* dan *one-to-one (low resistance to revision)* dan *small group* serta tahap *field test (high resistance in revision)*.

B. Langkah-Langka Penelitian

Pada penelitian ini diperlukan langkah-langkah yang merupakan suatu tahapan yang dilakukan sampai diperoleh *final prototype* instrumen tes yang sesuai dengan tujuan penelitian.

Secara ringkas prosedur penelitian dapat dilihat pada Gambar 3.1.⁶¹

⁶¹Tika Dwi Nopriyanti, *Pengembangan Soal untuk Mengukur Kemampuan Koneksi Matematis Siswa*, (Prosiding, Universitas PGRI Palembang, 2015), h. 1018.



Gambar 3.1 Alur Pengembangan Tesser (1993)

1. Tahap *Preliminary*

Pada tahap *preliminary* akan dilakukan pengkajian terhadap beberapa sumber referensi yang berkaitan dengan penelitian ini. Setelah beberapa teori dan informasi sudah terkumpul, akan dilakukan kegiatan penentuan tempat dan subjek uji coba dengan cara menghubungi kepala sekolah dan guru mata pelajaran matematika disekolah yang akan dijadikan lokasi uji coba serta melakukan wawancara terhadap guru matematika mengenai kegiatan pembelajaran matematika dengan Kurikulum 2013, penggunaan soal-soal kemampuan berpikir tingkat tinggi (*higher order thinking skill*) serta wawancara tentang mengukur kemampuan berpikir tingkat tinggi (*higher ordert hinking skill*) siswa di sekolah tersebut.

2. Tahap *Self Evaluation*

Pada tahap *self evaluation* dilakukan penilaian oleh diri sendiri terhadap desain instrumen tes kemampuan berpikir tingkat tinggi yang akan dibuat oleh peneliti. Tahap ini terdiri dari tahap analisis dan desain.

a. Analisis

Tahap analisis ini terdiri dari analisis kurikulum, analisis siswa dan analisis materi;

1) Analisis Kurikulum

Pada langkah ini dilakukan telaah terhadap kurikulum matematika, literatur, dan tantangan serta tuntutan masa depan, sehingga diperoleh instrumen tes yang dapat mengukur kemampuan *higher order thinking skill*.

2) Analisis Siswa

Kegiatan yang dilakukan pada langkah ini adalah menggali informasi tentang jumlah siswa dan karakteristik siswa yang sesuai dengan rancangan dan pengembangan instrumen tes. Karakteristik ini meliputi latar belakang pengetahuan, dan perkembangan kognitif siswa yang akan di uji coba.

3) Analisis Materi

Kegiatan analisis materi ditujukan untuk mengidentifikasi, merinci, dan menyusun secara sistematis materi-materi utama yang akan dipelajari siswa berdasarkan analisis kurikulum. Analisis ini membantu dalam mengidentifikasi

materi-materi utama yang digunakan sebagai rambu-rambu pengembangan instrumen tes.

b. Desain

Kegiatan yang dilakukan pada tahap desain ini, peneliti mendesain kisi-kisi soal pada instrumen tes, soal-soal instrumen tes kemampuan *higher order thinking skill* dan kunci jawaban instrumen tes. Desain produk ini sebagai *prototype*. Masing-masing *prototype* fokus pada tiga karakteristik yaitu: konten, konstruks dan bahasa. Uraian ketigakarakteristik tersebut dapat dilihat pada tabel 3.1.

Tabel 3.1 Karakterisitk yang Menjadi Fokus Prototype

Konten	<ul style="list-style-type: none"> • Kesesuaian dengan materi kelas VII SMP/MTs • Kejelasan maksud soal
Konstruk	Soal sesuai dengan teori yang mendukung dan indikator: <ul style="list-style-type: none"> • Permasalahan yang disajikan merupakan soal-soal untuk mengukur kemampuan koneksi matematika dalam keterampilan berpikir tingkat tinggi • Memiliki solusi atau strategi penyelesaian lebih dari satu. • Sesuai dengan level siswa kelas VII SMP/MTs
Bahasa	<ul style="list-style-type: none"> • Sesuai dengan EYD • Soal tidak mengandung penafsiran ganda • Kalimat soal komutatif, menggunakan bahasa yang sederhana, dan mudah diapahami siswa.

3. Tahap *Prototyping* (Validasi, Evaluasi, dan Revisi)

Pada tahap ini produk yang telah dibuat atau didesain akan dievaluasi. Tahap evaluasi ini produk akan diuji cobakan dalam 3 kelompok, yaitu *Expert Review*, *One-to-one* dan *Small group*. Hasil desain pada *prototype* pertama yang dikembangkan atas dasar *self evaluation* diberikan pada pakar (*Expert Review*) dan

siswa (*One-to-one*) serta *Small group* secara parallel. Dari hasil ketiganya dijadikan bahan revisi.

a. Pakar (*Expert Review*)

Expert Review adalah teknik untuk memperoleh masukan atau saran dari para ahli untuk penyempurnaan instrumen tes. Pada tahap uji coba pakar (*expert review*) disini atau biasanya disebut uji validitas, produk yang telah didesain akan dicermati, dinilai dan dievaluasi oleh pakar atau ahli. Para pakar atau validator akan menelaah konten, konstruks dan bahasa dari masing-masing *prototype*. Validator pada penelitian ini terdiri dari tiga orang yaitu dua dosen pendidikan matematika dan satu guru bidang studi matematika yang kemudian memberikan penilaian berdasarkan instrumen yang diberikan oleh peneliti.

Berdasarkan hasil validasi dari validator peneliti akan melakukan analisis terhadap hasil tersebut. Jika hasil analisis menunjukkan:

- 1) Valid tanpa revisi, maka kegiatan selanjutnya adalah *field test*
- 2) Valid dengan ada revisi, maka kegiatan selanjutnya adalah merevisi terlebih dahulu, kemudian langsung *field test*
- 3) Tidak valid, maka dilakukan revisi sehingga diperoleh *prototype* baru, kemudian kembali pada kegiatan *Expert Review* atau penilaian ahli.

Pada tahap ini, tanggapan dan saran dari para validator tentang desain yang telah dibuat ditulis pada lembar validasi sebagai bahan merevisi dan menyatakan bahwa instrumen tes kemampuan berpikir tingkat tinggi tersebut telah valid.

b. *One-to-one*

Pada tahap ini, peneliti meminta 3 orang siswa sebagai tester untuk menjawab tes yang telah didesain. Tiga orang siswa ini terdiri dari siswa yang memiliki kemampuan tinggi, kemampuan sedang dan siswa dengan kemampuan rendah. Ketiga siswa tersebut diminta komentar tentang soal yang telah dikerjakan. Komentar yang diperoleh digunakan untuk merevisi desain instrumen tes yang telah dibuat. Hasil dari *one-to-one* ini adalah *prototype II*.

c. Kelompok kecil (*Small Group*)

Hasil revisi dari *expert review* dan *one-to-one* dijadikan dasar untuk merevisi *prototype I* menjadi desain *prototype II*. Kemudian hasilnya diujicobakan pada *small group* (6 orang siswa sebaya non subjek penelitian). Karakteristik siswa terdiri dari dua siswa dengan kemampuan tinggi, dua siswa dengan kemampuan sedang dan dua siswa dengan kemampuan rendah. Berdasarkan hasil tes dan komentar siswa inilah produk direvisi dan diperbaiki. Hasil dari tahap ini diharapkan menghasilkan instrumen tes yang mampu mengukur kemampuan berpikir tingkat tinggi siswa. Desain instrumen tes yang direvisi setelah tahap ini disebut *prototype III*.

4. Tahap *Field Test* (Uji Coba Lapangan)

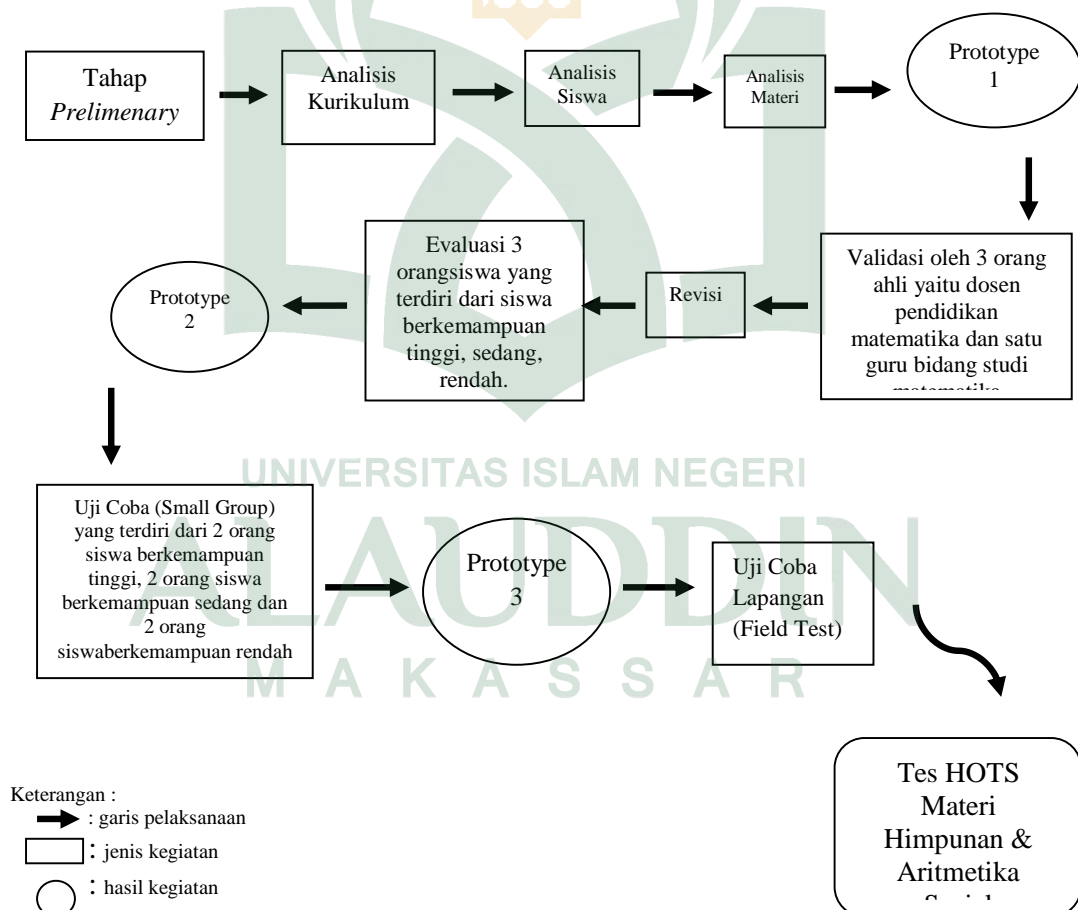
Pada tahap ini komentar atau saran-saran serta hasil uji coba pada *prototype III* dijadikan dasar untuk merevisi desain *prototype III*. Hasil revisi diuji cobakan ke non subjek penelitian dalam hal ini *field test*. Uji coba pada tahap ini produk yang

telah direvisi tadi diuji cobakan kepada siswa kelas VII_C MTs Madani Alauddin yang menjadi subjek uji coba penelitian.

C. Desain dan Uji Coba Produk

1. Desain Uji Coba

Desain uji coba instrumen tes untuk mengukur kemampuan berpikir tingkat tinggi pada pokok bahasan himpunan dan aritmetika sosial



Gambar 3.2. Alur Pengembangan Tes HOTS

2. Subjek Uji Coba

Subjek uji coba yang digunakan dalam penelitian ini adalah siswa kelas VII_C pada semester ganjil 2017/2018 MTs Madani Alauddin.

3. Teknik dan Instrumen Pengumpulan Data

a. Instrumen Penelitian

Instrumen penelitian yang digunakan dalam penelitian ini adalah sebagai berikut:

1) Instrumen Tes

Instrumen tes kemampuan berpikir tingkat tinggi dalam penelitian ini menggunakan soal-soal matematika kelas VII SMP/MTs dengan pokok bahasan himpunan dan aritmetika sosial. Tes yang diujikan dalam bentuk uraian sebanyak 15 soal.

2) Lembar Validasi

Lembar validasi instrumen tes juga merupakan instrumen dalam penelitian. Lembar validasi instrumen tes digunakan untuk menguji kevalidan tes. Lembar validasi instrumen tes diarahkan pada validasi konten, validasi konstruk, kesesuaian bahasa yang digunakan, alokasi waktu yang diberikan dan petunjuk pada soal.

b. Teknik Pengumpulan Data

Pada bagian ini akan dijelaskan teknik atau cara memperoleh data dari setiap instrumen yang telah diuraikan diatas. Teknik pengumpulan data adalah cara-

cara yang dapat digunakan oleh peneliti untuk mengumpulkan data. Cara memperoleh data penelitian ini adalah menggunakan tes.

Tes yang akan diberikan merupakan soal-soal kemampuan berpikir tingkat tinggi pada pokok bahasan himpunan dan aritmetika sosial. Tes diberikan kepada siswa kelas VII MTs Madani Alauddin. Instrumen tes digunakan untuk memperoleh data tentang kemampuan berpikir tingkat tinggi siswa. Instrumen tes terdiri dari soal-soal materi matematika kelas VII pada pokok bahasan himpunan dan aritmetika sosial berbentuk uraian yang mengacu pada indikator kemampuan berpikir tingkat tinggi.

Validasi dilakukan berdasarkan validasi konten dan konstruksi, dengan meminta pertimbangan dan penilaian dari tiga validator yaitu 2 dosen matematika dan satu guru bidang studi matematika. Penilaian tersebut diberikan pada instrumen lembar validasi instrumen tes kemampuan berpikir tingkat tinggi siswa.

Pada lembar validasi tes kemampuan berpikir tingkat tinggi, validator mengisi kolom “1”, “2”, “3”, “4”, atau “5” dengan tanda cek (\checkmark) berdasarkan nilai yang ingin diberikan untuk masing-masing aspek yang akan dinilai. Selain dinilai, validator juga memberikan saran untuk perbaikan tes secara keseluruhan baik dari isi maupun tata bahasa dari masing-masing permasalahan. Saran validator dapat ditulis pada baris “saran revisi”.

D. Teknik Analisis Data

1. Analisis Data Hasil HOTS

Data hasil tes untuk mengukur kemampuan berpikir tingkat tinggi siswa dilihat dari skor yang diperoleh siswa dalam mengerjakan soal tes kemampuan berpikir tingkat tinggi. Skor yang diperoleh siswa, kemudian dihitung persentasenya untuk mengukur kemampuan berpikir tingkat tinggi.

Skor kemampuan berpikir tingkat tinggi siswa adalah jumlah skor yang diperoleh siswa pada saat menyelesaikan soal tes kemampuan berpikir tingkat tinggi.

Nilai akhir yang diperoleh siswa adalah:

$$\frac{\text{Jumlah skor yang diperoleh}}{\text{Skor maksimum}} \times 100$$

Data hasil tes kemudian dianalisis untuk menentukan kategori tingkat kemampuan berpikir tingkat tinggi siswa. Kategori kemampuan berpikir tingkat tinggi siswa tersebut ditentukan seperti pada tabel berikut:

Tabel 3.2 Kategori Tingkat Kemampuan Berpikir Tingkat Tinggi⁶²

Nilai siswa	Tingkat Kemampuan Berpikir Tingkat Tinggi
80 < nilai ≤ 100	Sangat baik
60 < nilai ≤ 80	Baik
40 < nilai ≤ 60	Cukup
20 < nilai ≤ 40	Kurang
0 ≤ nilai ≤ 20	Sangat kurang

⁶²Rizki Faisal, "Pengembangan Paket Tes Kemampuan Berpikir Tingkat Tinggi (Higher Order Thinking Skill) Berdasarkan Taksonomi Bloom Pada Materi Matematika Kelas VII SMP", *Skripsi* (Jember: Fakultas Keguruan dan Ilmu Pendidikan Universitas Jember, 2015), h. 31.

2. Validitas Instrumen Tes HOTS

Menurut Anastasi dan Urbina, validitas berhubungan dengan apakah tes mengukur apa mesti diukur dan seberapa baik dia melakukannya.⁶³ Menurut Suharsimi Arikunto, suatu tes dikatakan valid apabila tes tersebut mengukur apa yang hendak diukur. “Valid berarti sah, artinya keabsahan instrument itu tidak diragukan lagi.⁶⁴ Validitas yang digunakan pada penelitian ini adalah validasi isi dan validitas konstruksi

Validator memberikan penilaian terhadap instrumen tes untuk mengukur kemampuan berpikir tingkat tinggi secara keseluruhan. Hasil penelitian yang telah diberikan ini disebut data hasil validasi instrumen soal kemampuan berpikir tingkat tinggi, yang kemudian dimuat dalam tabel hasil validasi instrument tes kemampuan berpikir tingkat tinggi. Berdasarkan nilai-nilai tersebut selanjutnya ditentukan nilai rerata untuk semua soal (V_a). Nilai V_a ditentukan untuk melihat tingkat kevalidan instrument kemampuan berpikir tingkat tinggi. Kegiatan penentuan V_a tersebut mengikuti langkah-langkah berikut:

- a. Setelah hasil penelitian dimuat dalam tabel hasil validasi instrument tes kemampuan berpikir tingkat tinggi, kemudian ditentuka rata-rata nilai hasil validasi dari semua validator untuk setiap soal (I_i) dengan persamaan:

$$I_i = \frac{\sum_{j=1}^v V_{ji}}{v}$$

⁶³Purwanto, *Instrumen penelitian Sosial dan Pendidikan*, h. 123.

⁶⁴Ali Hamzah, *Evaluasi Pembelajaran Matematika*, h. 214.

Keterangan:

V_{ji} = data nilai dari validator ke-j terhadap indikator ke-i

v = banyaknya validator

Hasil I_i yang diperoleh kemudian ditulis pada kolom yang sesuai di dalam tabel tersebut.

b. Dengan nilai I_i , kemudian ditentukan nilai rerata total untuk soal V_a dengan persamaan:

$$V_a = \frac{\sum_{i=1}^n I_i}{v}$$

Keterangan:

V_a = nilai rerata total untuk semua soal

I_i = rerata nilai untuk soal ke-i

n = banyaknya soal

Selanjutnya nilai V_a atau nilai rerata total untuk semua soal diberikan kategori berdasarkan Tabel 3.3 untuk menentukan tingkat kevalidan instrument soal tes kemampuan berpikir tingkat tinggi.

Tabel 3.3 Kategori Tingkat Kevalidan Instrumen⁶⁵

Nilai V_a	Tingkat Kevalidan
$V_a = 5$	Sangat Valid
$4 \leq V_a < 5$	Valid
$3 \leq V_a < 4$	Cukup valid
$2 \leq V_a < 3$	Kurang valid
$1 \leq V_a < 2$	Tidak Valid

⁶⁵Rizki Faisal, "Pengembangan Paket Tes Kemampuan Berpikir Tingkat Tinggi (Higher Order Thinking Skill) Berdasarkan Taksonomi Bloom Pada Materi Matematika Kelas VII SMP", *Skripsi* (Jember: Fakultas Keguruan dan Ilmu Pendidikan Universitas Jember, 2015), h. 31.

Instrumen tes kemampuan berpikir tingkat tinggi dapat digunakan pada penelitian, jika instrumen tes tersebut minimal memiliki kriteria valid. Meski tes memenuhi kriteria valid, namu, masih perlu dilakukan revisi terhadap bagian instrumen tes sesuai dengan saran revisi yang diberikan oleh validator. Jika instrumen tes tersebut memenuhi kriteria di bawah kriteria valid, maka perlu dilakukan revisi dengan mengganti soal-soal yang akan digunakan pada instrumen tes tersebut.

3. Uji Reliabilitas Instrumen Tes Kemampuan Berpikir Tingkat Tinggi

Reliabilitas adalah tingkat atau derajat konsistensi dari suatu instrumen.⁶⁶ Reliabilitas sama dengan konsistensi atau keajekan. Suatu instrumen penelitian dikatakan mempunyai nilai reliabilitas yang tinggi, apabila tes yang dibuat mempunyai hasil yang konsisten dalam mengukur yang hendak diukur.⁶⁷ Dengan demikian reliabilitas dapat diartikan sebagai sebagai keterpercayaan. Keterpercayaan berhubungan dengan ketetapan dan konsistensi.⁶⁸

$$r_{11} = \left(\frac{n}{n-1} \right) \left(1 - \frac{\sum \sigma_i^2}{\sigma_t^2} \right)$$

Keterangan:⁶⁹

r_{11} = reliabilitas yang dicari

$\sum \sigma_i^2$ = jumlah varians skor tiap-tiap item

σ_t^2 = varians total

⁶⁶ Zainal Arifin, *Evaluasi Pembelajaran*, h. 258.

⁶⁷ Sukardi, *Metodologi Penelitian Pendidikan*, (Cet. XIV; Yogyakarta: Bumi Aksara, 2014), h.127.

⁶⁸ Purwanto, *Instrumen Penelitian Sosial dan Pendidikan*, h. 160.

⁶⁹ Suharsimi Arikunto, *Dasar-Dasar Evaluasi Pendidikan*. h. 122.

n = jumlah item soal

Perhitungan varians skor tiap soal digunakan rumus:⁷⁰

$$\sigma_i^2 = \frac{\sum Xi^2 - \frac{(\sum Xi)^2}{N}}{N}$$

Keterangan:

σ_i^2 = varians skor tiap-tiap item

N = jumlah peserta tes

Xi = skor butir soal

Perhitungan varians total digunakan rumus:⁷¹

$$\sigma_t^2 = \frac{\sum Y^2 - \frac{(\sum Y)^2}{N}}{N}$$

Keterangan:

σ_t^2 = varians total

N = jumlah peserta tes

Y = skor total

Tabel 3.4 Kategori Interval Tingkat Reliabilitas⁷²

Nilai siswa	Tingkat Kemampuan Berpikir Tingkat Tinggi
$0,00 < r_{11} \leq 0,20$	Reliabilitas sangat rendah
$0,20 < r_{11} \leq 0,40$	Reliabilitas rendah
$0,40 < r_{11} \leq 0,60$	Reliabilitas sedang

⁷⁰Suharsimi Arikunto, *Dasar-Dasar Evaluasi Pendidikan*, h.123.

⁷¹Suharsimi Arikunto, *Dasar-Dasar Evaluasi Pendidikan*, h.123.

⁷² Ali Hamzah, *Evaluasi Pembelajaran Matematika*, h. 223.

Nilai siswa	Tingkat Kemampuan Berpikir Tingkat Tinggi
$0,60 < r_{11} \leq 0,80$	Reliabilitas tinggi
$0,80 < r_{11} \leq 1,00$	Reliabilitas sangat tinggi

4. Tingkat Kesukaran Instrumen Tes HOTS

Tingkat kesukaran butir soal merupakan salah satu indikator yang dapat menunjukkan kualitas butir soal tersebut apakah sukar, sedang, atau mudah⁷³. Butir-butir soal tes hasil belajar dapat dikatakan sebagai butir item yang baik apabila butir-butir tes tersebut tidak terlalu sukar dan tidak pula terlalu mudah. Dengan kata lain derajat kesukaran tes tersebut dalam sedang atau cukup. Bilangan yang menunjukkan sukar dan mudahnya suatu soal disebut indeks kesukaran (*difficulty index*). Semakin tinggi indeks kesukaran soal maka semakin mudah soal tersebut. Soal yang baik adalah soal yang tidak terlalu mudah dan tidak terlalu sulit.

Untuk menentukan kesukaran tes bentuk uraian menurut Sudjiono, langkah-langkah yang dilakukan sebagai berikut:⁷⁴

- a. Menghitung rata-rata skor untuk tiap butir soal dengan rumus:

$$\text{Rata-rata} = \frac{\text{jumlah skor peserta didik tiap soal}}{\text{jumlah peserta didik}}$$

- b. Menghitung tingkat kesukaran dengan rumus:

$$\text{Tingkat kesukaran} = \frac{\text{Rata-rata}}{\text{Skor maksimum tiap soal}}$$

⁷³ Ali Hamzah, *Evaluasi Pembelajaran Matematika*, h. 244.

⁷⁴ Zainal Arifin, *Evaluasi Pembelajaran*, (Cet.V; Bandung PT Remaja Rosdakarya, 2013), h.135.

- c. Membuat penafsiran tingkat kesukaran dengan cara membandingkan koefisien tingkat kesukaran dan kriterianya.

Kriteria indeks kesukaran soal adalah sebagai berikut:

Tabel 3.5 Kriteria Tingkat Kesukaran⁷⁵

Indeks Tingkat Kesukaran	Kriteria
0,00 – 0,15	Sangat sukar, sebaiknya dibuang
0,16 – 0,30	Sukar
0,31 – 0,70	Sedang
0,71 – 0,85	Mudah
0,86 – 1	Sangat mudah, sebaiknya dibuang

5. Daya Pembeda Instrumen Tes Kemampuan Berpikir Tingkat Tinggi

Daya beda butir soal, yaitu butir soal dapat membedakan kemampuan individu peserta didik⁷⁶. Daya pembeda mengkaji butir-butir soal dengan tujuan untuk mengetahui kesanggupan soal dalam membedakan siswa yang tergolong mampu (tinggi prestasinya) dengan siswa yang tergolong kurang atau lemah prestasinya⁷⁷. Butir-butir soal tes dapat dikatakan baik apabila soal-soal tersebut dapat membedakan siswa dengan kemampuan berpikir tingkat tinggi dengan siswa kemampuan berpikir tingkat tinggi rendah.

Untuk soal bentuk uraian, teknik yang digunakan untuk menghitung daya pembeda, yaitu:⁷⁸

⁷⁵ Rizki Faisal, "Pengembangan Paket Tes Kemampuan Berpikir Tingkat Tinggi (Higher Order Thinking Skill) Berdasarkan Taksonomi Bloom Pada Materi Matematika Kelas VII SMP", *Skripsi*, h. 31.

⁷⁶ Ali Hamzah, *Evaluasi Pembelajaran Matematika*, h. 240.

⁷⁷ Nana Sudjana, *Penilaian Hasil Proses Belajar Mengajar*, h. 141.

⁷⁸ Zainal Arifin, *Evaluasi Pembelajaran*, h. 133.

$$DP = \frac{\bar{X}KA - KB}{\text{Skor maksimal tiap soal}}$$

Keterangan:

DP = daya pembeda

$\bar{X}KA$ = rata-rata kelompok atas

$\bar{X}KB$ = rata-rata kelompok bawah

Tabel 3.6 Kriteria Daya Pembeda⁷⁹

Nilai D _p	Kategori
Negatif – 0,9	Sangat buruk, harus dibuang
0,1 – 0,19	Buruk
0,20 – 0,29	Cukup
0,30 – 0,49	Baik
0,5 – 1	Baik sekali


6. Kriteria Kualitas Paket Tes

Pada pengembangan paket tes ini diperlukan suatu kriteria untuk menentukan kualitas paket tes yang telah dikembangkan itu baik atau tidak. Kriteria tersebut diperlukan sebagai patokan untuk menentukan sejauh mana proses pengembangan dilakukan. Pada penelitian ini untuk mengukur kevalidan, kereliabelan, tingkat kesukaran, dan daya pembeda paket tes maka disusun dan dikembangkan kriteria paket tes yang telah dikembangkan diantara lain:

1. Kriteria validitas dikatakan baik apabila paket tes memiliki derajat kevalidan minimal kategori valid 4 (skala 1-5);

⁷⁹Rizki Faisal, “Pengembangan Paket Tes Kemampuan Berpikir Tingkat Tinggi (Higher Order Thinking Skill) Berdasarkan Taksonomi Bloom Pada Materi Matematika Kelas VII SMP”, *Skripsi*, h. 31.

2. Kriteria reliabilitas dikatakan baik apabila paket tes memiliki derajat reliabilitas tinggi (lebih dari 0,60).
3. Kriteria tingkat kesukaran dikatakan baik apabila paket tes memiliki tingkat kesukaran 0,16–0,85.
4. Kriteria daya pembeda dikatakan baik apabila paket tes memiliki daya pembeda minimal cukup atau ($DP \geq 0,2$).



BAB IV

HASIL PENELITIAN DAN PEMBAHASAN

A. Langkah-Langkah Pengembangan Instrumen Tes HOTS

Pada pengembangan instrumen tes untuk mengukur kemampuan berpikir tingkat tinggi pada materi himpunan dan aritmetika sosial. Pada penelitian ini melalui tahapan-tahapan pada langkah-langkah pengembangan yang telah ditentukan pada sebelumnya.

1. Tahap *Preliminary*

Tahapan ini dimulai dengan pengumpulan beberapa referensi yang berhubungan dengan penelitian ini, yakni tentang pengembangan instrumen tes untuk mengukur kemampuan berpikir tingkat tinggi pada aspek koneksi matematika. Dari referensi-referensi tersebut diperoleh beberapa teori-teori yang telah dikemukakan oleh para ahli dan berhubungan dengan penelitian ini. Salah satu dari teori tersebut adalah menurut NCTM kemampuan koneksi matematika mencakup tiga indikator yaitu; koneksi antar konsep matematika, koneksi dengan disiplin ilmu lain, dan koneksi dengan kehidupan sehari-hari.

Berdasarkan teori-teori yang sudah ada, selanjutnya dilakukan kegiatan penentuan tempat dan subjek uji coba penelitian. Tempat uji coba pada penelitian ini adalah MTs Madani Alauddin Kab. Gowa. Sedangkan subjek uji coba pada penelitian ini adalah siswa kelas VII. Setelah ditentukan tempat dan subjek uji coba maka dilakukan observasi yang bertujuan untuk mengidentifikasi kegiatan pembelajaran

dan kemampuan berpikir tingkat tinggi siswa di MTs Madani Alauddin Kab. Gowa kelas VII. Metode yang digunakan dalam observasi ini adalah metode wawancara. Wawancara dilakukan dengan guru matematika kelas VII di sekolah tersebut.

2. Tahap *Self Evaluation*

Tahapan ini bertujuan untuk merancang sebuah instrumen tes kemampuan berpikir tingkat tinggi dengan menggunakan aspek kemampuan koneksi matematika yang berdasarkan pada hasil tahap *preliminary*. Instrumen tes yang akan di rancang terdiri dari kisi-kisi tes, soal tes uraian, jawaban tes, dan pedoman penskoran. Tahapan ini terdiri dari dua kegiatan yaitu tahap analisis dan tahap desain.

a. Analisis

Tahap analisis ini terdiri dari analisis kurikulum, analisis siswa dan analisis materi;

1) Analisis Kurikulum

Kegiatan analisis kurikulum dilakukan untuk menetapkan kesesuaian tujuan yang diperlukan dalam pengembangan tes sehingga dapat mengukur kemampuan berpikir tingkat tinggi dalam aspek koneksi matematis siswa. Kurikulum yang ditelaah pada tahap ini adalah kurikulum 2013 matematika SMP.

Kurikulum 2013 adalah kurikulum yang didalamnya bertujuan untuk meningkatkan kemampuan berpikir siswa. Dimana proses pembelajarannya berorientasi pada karakteristik yang mencakup:

a) Sikap: menerima, menjalankan, menghargai, menghayati, dan mengamalkan;

- b) Keterampilan: mengamati, menanya, mencoba, menalar, menyajikan dan mencipta, dan
- c) Pengetahuan: mengetahui, memahami, menerapkan, menganalisis, mengevaluasi, dan mencipta.

Selain itu, pembelajaran pada kurikulum 2013 juga menggunakan pendekatan saintifik, dimana pendekatan ini bertujuan untuk meningkatkan kemampuan intelek, khususnya kemampuan berpikir tingkat tinggi siswa.

Berdasarkan wawancara dengan guru matematika MTs Madani kab. Gowa diketahui bahwa kurikulum 2013 baru diterapkan pada tahun ajaran 2015/2016. Oleh karena itu materi yang sesuai dengan pengembangan instrumen tes disesuaikan dengan materi kelas VII kurikulum 2013 yaitu materi himpunan dan aritmetika sosial.

2) Analisis Siswa

Kegiatan analisis siswa difokuskan pada siswa kelas VII_c sebagai subjek uji coba karena siswa kelas VII_c telah menerima materi pelajaran. Jumlah siswa pada kelas tersebut adalah 36 orang siswa. Berdasarkan wawancara guru matematika dapat diketahui bahwa kemampuan berpikir matematika siswa kelas VII_c Mts Madani Alauddin Kab. Gowa ada yang berkemampuan kurang, sedang, dan tinggi. Hal ini memungkinkan adanya faktor dari minat yang dimiliki setiap siswa berbeda-beda terhadap pelajaran matematika.

3) Analisis Materi

Analisis materi merupakan kegiatan mengidentifikasi konsep-konsep utama yang akan digunakan dalam membuat soal pada materi kelas VII SMP. Berdasarkan kegiatan analisis kurikulum, didapatkan bahwa materi yang akan digunakan dalam pengembangan instrumen tes adalah materi yang sesuai dengan materi kurikulum 2013 untuk mata pelajaran matematika kelas VII yaitu materi himpunan dan aritmetika sosial.

b. Desain

Setelah kegiatan analisis materi dilakukan, tahap selanjutnya adalah merancang atau mendesain instrumen tes untuk mengukur kemampuan berpikir tingkat tinggi pada aspek koneksi matematis, meliputi: kisi-kisi tes, soal tes, jawaban tes, dan pedoman penskoran.

Tahapan awal yang dilakukan peneliti adalah merancang soal tes kemampuan berpikir tingkat tinggi pada aspek koneksi. Soal-soal tes dirancang berdasarkan materi yang telah dianalisis dan juga berdasarkan indikator koneksi matematika. Peneliti merancang beberapa butir soal tes yang dapat mewakili masing-masing materi. Soal-soal yang dirancang merupakan soal uraian yang memiliki kriteria sebagai soal koneksi matematika dengan kategori analisis, evaluasi dan mengkreasi. Soal-soal yang dirancang merupakan soal uraian yang memiliki kriteria sebagai soal kemampuan berpikir tingkat tinggi pada aspek koneksi.

Peneliti juga membuat kisi-kisi tes, dan jawaban tes sebagai bahan pertimbangan bagi validator untuk memeriksa validitas dari soal-soal tes kemampuan

berpikir tingkat tinggi pada aspek koneksi. Kisi-kisi tes dirancang berdasarkan atau mengacu pada indikator pencapaian dan ranah kognitif masing-masing soal. Selain itu peneliti juga merancang pedoman penskoran yang digunakan untuk mempermudah peneliti, guru atau peneliti lain dalam memberikan penilaian terhadap hasil tes kemampuan berpikir tingkat tinggi pada aspek koneksi yang telah dikerjakan siswa.

3. Tahap *Prototyping* (Validasi, Evaluasi dan Revisi)

Tujuan dari tahap *prototyping* ini adalah untuk menghasilkan *prototype* II dari instrumen tes yang telah direvisi berdasarkan masukan dari para ahli (*expert review*) dan data yang diperoleh dari uji coba *one-to-one*. Kegiatan pada tahap ini adalah *expert review*, *one-to-one* dan *small group*. Kegiatan pada tahap ini meliputi validasi perangkat oleh validator diikuti dengan revisi dan uji coba terbatas tapi nonsubjek. Hasil kegiatan tahap *Prototyping* ini dijelaskan sebagai berikut.

a. *Expert Review*

Expert review (penilaian para ahli) digunakan sebagai dasar melakukan revisi dan penyempurnaan *prototype*. Validasi instrumen dilakukan dengan cara memberikan lembar validasi instrumen kisi-kisi tes, soal tes, jawaban tes, dan pedoman penskoran kepada validator. Yang terdiri atas dua dosen matematika Fakultas Tarbiyah dan Keguruan yaitu Drs. Thamrin Tayeb, M. Si.(Validator 1) serta Andi Sriyanti, S.pd, M.Pd (Validator 2) dan satu guru matematika MTs Madani Alauddin Kab. Gowa yaitu Amiruddin Mansur, S.Pd, M.Pd (Validator 3).

Dalam tahap validasi ini, validator menilai 15 aspek yang berkaitan dengan instrumen yang telah dirancang (*Prototype 1*). Setiap aspek memiliki nilai maksimal 5 dan minimal 1. Dimana nilai satu berarti tidak valid, 2 kurang valid, 3 berarti cukup valid, 4 berarti valid dan 5 berarti sangat valid. Validator memberikan pendapat: prototipe dapat digunakan tanpa revisi, ada sebagian komponen soal yang perlu direvisi, atau semua komponen harus direvisi.

Berdasarkan penilaian validator di dapat penilaian secara umum dapat dilihat pada tabel berikut:

Tabel 4.1 Penilaian Validator

Validator	Penilaian validator
Validator 1	Instrumen tes tergolong baik dan dapat digunakan sedikit revisi
Validator 2	Instrumen tes tergolong baik dan dapat digunakan dengan sedikit revisi
Validator 3	Instrumen tes tergolong baik dan dapat digunakan dengan sedikit revisi

Saran revisi validator terhadap instrumen yang meliputi kisi-kisi tes, soal tes, lembar jawaban tes, dan kunci jawaban atau respon jawaban siswa dapat dilihat pada tabel 4.2 berikut.

Tabel 4.2 Saran Revisi Validator

No.	Validator	Instrumen	Saran Revisi
1	Validator 1	Kisi-kisi tes	Penulisan indikator soal diperbaiki
		Soal tes	Perjelas maksud soal no.1
		Kunci Jawaban	Perbaiki jawaban soal no. 8
2	Validator 2	Kisi-kisi	Perbaiki indikator soal sesuai dengan kata kerja ranah kognitif
		Soal tes	Perbaiki kalimat soalnya.

No.	Validator	Instrumen	Saran Revisi
3	Validator 3	Kisi-kisi tes	Perbaiki penulisan soal
		Soal tes	a. Perbaiki kalimat soal no 4, no.14,no 15. b. Perjelas kalimat soal no. 7, no. 8
		Kunci Jawaba	Cantumkan rumus memperoleh nilai akhir siswa

Berdasarkan tabel 4.2 komentar dan saran dari validator tersebut digunakan sebagai bahan pertimbangan untuk revisi *prototype* instrumen tes kemampuan berpikir tingkat tinggi pada aspek koneksi matematika. Berikut merupakan beberapa revisi berdasarkan saran dan masukan dari dari *expert* (validator):

b. One to one

Setelah soal instrumen tes kemampuan berpikir tingkat tinggi pada aspek koneksi divalidasi oleh *expert*, soal tersebut kemudian diuji cobakan pada beberapa siswa MTs Madani Alauddin Kab. Gowa. Siswa tersebut merupakan 3 siswa sebaya non subjek uji coba penelitian yang terdiri dari siswa yang berkemampuan tinggi, sedang dan rendah. Kategori ketiga siswa ini diperoleh berdasarkan guru yang mengajar pada kelas tersebut. Soal-soal tersebut diuji cobakan pada ketiga siswa yang menjadi *tester*. Berdasarkan komentar siswa terhadap soal yang dibagikan, maka instrumen tes dapat dilanjutkan ke tahap selanjutnya dengan menghasilkan *prototype* 2.

c. *Small Group*

Hasil revisi dan komentar dari *expert review* dan *one to one* dijadikan dasar untuk mendesain soal pada tahap selanjutnya yang menghasilkan *prototype 2* dan diuji cobakan pada *small group* non subjek penelitian yang terdiri dari 6 orang siswa. Siswa diminta untuk mengerjakan soal kemampuan berpikir tingkat tinggi pada aspek koneksi matematika dan diminta untuk menulis komentar terhadap soal yang telah dikerjakan. Berdasarkan komentar siswa tersebut, soal tersebut kemudian dilanjutkan ke uji coba lapangan (*field test*).

4. Tahap *Field Test* (uji coba lapangan)

Prototype yang telah divalidasi dan direvisi, diujicobakan pada subjek uji coba penelitian yaitu siswa kelas VII_c MTs Madani Alauddin Kab Gowa. Kelas tersebut terdiri dari 36 orang siswa namun pada saat uji coba, 4 siswa tidak hadir (3 siswa sakit dan 1 siswa alpa) sehingga total siswa yang dijadikan subjek uji coba yaitu 32 orang siswa.

Kegiatan tes dilakukan selama 2 x 40 menit. Siswa diminta untuk mengerjakan tes kemampuan koneksi matematika dalam kemampuan berpikir tingkat tinggi yang berisi 15 butir soal uraian. Pada awal kegiatan tes peneliti membagikan soal dan lembar jawaban kepada siswa. Sebelum memulai mengerjakan tes, siswa diberikan arahan atau petunjuk pengerjaan soal terlebih dahulu. Setiap siswa menjawab pertanyaan atau soal pada lembar jawaban yang telah disediakan.

Hasil yang diperoleh dari jawaban siswa dianalisis untuk mengukur atau mengetahui tingkat kemampuan berpikir tingkat tinggi pada aspek koneksi matematika siswa. Selain itu berdasarkan hasil pekerjaan siswa tersebut akan dianalisis nilai reliabilitas, tingkat kesukaran, serta daya pembeda dari instrumen tes yang dikembangkan.

B. Kualitas Hasil Pengembangan Instrumen Tes HOTS

1. Analisis Data Hasil Tes HOTS

Data hasil tes untuk mengukur HOTS siswa dilihat berdasarkan skor akhir pada saat mengerjakan soal tes kemampuan berpikir tingkat tinggi siswa pada aspek koneksi matematis. Data hasil tes kemudian dianalisis dan dikonversikan ke dalam data kualitatif untuk menentukan kemampuan berpikir tingkat tinggi siswa. Hasil analisis tes kemampuan kemampuan berpikir tingkat tinggi siswa ditunjukkan pada tabel 4.4

Tabel 4.3. Hasil Analisis Tes Kemampuan Berpikir Tingkat Tinggi Siswa Aspek Koneksi Matematis

Nilai siswa	Frekuensi	Persentasi (%)	Kategori
$76 \leq \text{nilai} \leq 100$	0	0	Sangat baik
$51 \leq \text{nilai} \leq 75$	25	78,13	Baik
$26 \leq \text{nilai} \leq 50$	6	18,75	Cukup
$0 < \text{nilai} \leq 25$	1	3,13	Kurang
Jumlah subjek	32	100%	
Rata-rata nilai	59,31		Baik

Berdasarkan analisis data untuk mengukur kemampuan berpikir tingkat tinggi siswa diketahui bahwa dari 32 subjek uji coba terdapat 25 siswa termasuk dalam kategori memiliki kemampuan berpikir tingkat tinggi baik, 6 siswa memiliki kemampuan berpikir tingkat tinggi cukup dan 1 siswa yang memiliki kemampuan berpikir tingkat tinggi kurang. Dengan rata-rata 59,31 dengan kategori baik, sehingga instrumen tes dinyatakan efektif.

2. Validasi Instrumen Tes HOTS

Validator atau ahli diminta untuk memberikan penilaian terhadap semua instrumen tes yang dikembangkan pada *prototype* 1 yang memuat konten konstruksi, bahasa soal, alokasi waktu pengerjaan dan petunjuk yang ada dalam instrumen. Setelah dilakukan analisis pada lembar hasil validasi oleh 3 ahli, maka hasil validasi instrumen yang diperoleh adalah rerata total dari semua aspek (V_a) beserta implementasinya. Analisis validasi instrumen yaitu sebagai berikut.

Tabel 4.4. Hasil Validasi Para Ahli

Butir Soal	Penilaian			I_i	V_a
	Validator 1	Validator 2	Validator 3		
1	4	4	4	4	4.07
2	4	4	4	4	
3	4	4	5	4.33	
4	4	4	4	4	
5	4	4	4	4	
6	4	4	4	4	
7	4	4	5	4.33	
8	4	4	4	4	
9	4	4	4	4	
10	4	4	5	4.33	

Butir Soal	Penilaian			I_i	V_a
	Validator 1	Validator 2	Validator 3		
11	4	4	4	4	
12	4	4	4	4	
13	4	4	4	4	
14	4	4	4	4	
15	4	4	4	4	

Dari tabel 4.4 terlihat bahwa setiap butir soal memiliki nilai I_i yang tinggi dan dari semua butir soal juga memiliki V_a yang tinggi pula. Sehingga *prototype* dapat dikatakan valid. Meskipun *prototype* dikatakan valid, *prototype* ini masih perlu direvisi. Revisi ini dilakukan dengan adanya saran yang diberikan oleh para ahli (validator).

3. Uji Reliabilitas Instrumen Tes HOTS

Uji reliabilitas berdasarkan hasil uji coba lapangan (*field test*) yang melibatkan siswa kelas VIIc MTs Madani Alauddin Kab. Gowa. Jumlah siswa dikelas tersebut adalah 32. Berdasarkan hasil pekerjaan siswa maka dapat dihitung tingkat reliabilitas tes. Analisis dan perhitungan realibilitas tes terdapat pada lampiran. Berdasarkan analisis data tersebut realibilitas tes yang diperoleh adalah 0,78 dengan interpretasi reliabilitas tinggi. Sehingga berdasarkan analisis tersebut, maka tidak ada revisi instrumen tes menurut uji reliabilitas.

4. Tingkat Kesukaran Instrumen Tes HOTS

Butir-butir soal tes dapat dikatakan baik apabila butir-butir tes tersebut memiliki tingkat kesukaran pada interval 0.16-0.85, hal ini menunjukkan bahwa butir-butir soal tidak terlalu sulit dan tidak terlalu mudah. Tingkat kesukaran tes yang dikembangkan juga diperoleh dari data hasil pekerjaan siswa pada uji coba lapangan (*field test*). Analisis tingkat kesukaran tiap-tiap item soal terdapat pada lampiran. Berikut hasil analisis tingkat kesukaran pada tes kemampuan berpikir tingkat tinggi.

Tabel 4.5. Analisis Tingkat Kesukaran Soal

No Soal	Tingkat Kesukaran	Kategori
1	0.8	Mudah
2	0.82	Mudah
3	0.98	Sangat Mudah
4	0.85	Mudah
5	0.66	Sedang
6	0.62	Sedang
7	0.35	Sedang
8	0.46	Sedang
9	0.7	Sedang
10	0.66	Sedang
11	0.59	Sedang
12	0.43	Sedang
13	0.41	Sedang
14	0.31	Sedang
15	0.23	Sukar

Berdasarkan tabel 4.6 diketahui bahwa soal nomor 1, 2 dan 4 memiliki tingkat kesukaran mudah artinya banyak siswa yang menjawab benar pada soal-soal tersebut. sedangkan soal nomor 5,6, 7, 8, 9, 10, 11, 12, 13, 14 memiliki tingkat kesukaran dengan kategori “sedang” artinya siswa yang menjawab benar dan menjawab salah, seimbang. Sedangkan soal nomor 15 memiliki tingkat kesukaran sukar, artinya sedikit siswa yang mampu menjawab soal tersebut. Soal nomor 3 memiliki tingkat kesukaran sangat mudah, maka soal pada nomor ini sebaiknya dibuang. Sesuai kriteria kualitas instrument tes pada bab 3, maka terdapat 1 nomor soa yang memiliki kriteria soal tingkat kesukaran tidak baik (terlalu mudah) yaitu nomor 3.

5. Daya Pembeda Instrumen Tes HOTS

Butir-butir soal pada instrumen tes dapat dikatakan baik apabila butir-butir tes tersebut memiliki daya pembeda paling kecil adalah 0,2. Hal ini, menunjukkan bahwa butir-butir soal memiliki daya pembeda minimal cukup. Daya pembeda item tes yang dikembangkan diperoleh dari data hasil pekerjaan siswa pada uji coba lapangan (*field test*). Analisis daya pembeda dari butir-butir tes terdapat pada lampiran. Berikut adalah hasil analisis daya pembeda instrumen tes koneksi matematika.

Tabel 4.6 Analisis Daya Pembeda Instrumen Tes HOTS

No. Soal	Daya Pembeda	Kategori
1	0.11	Buruk
2	0.11	Buruk
3	0.03	Sangat Buruk
4	0.31	Baik
5	0.33	Baik
6	0.39	Baik
7	0.28	Cukup
8	0.28	Cukup
9	0.36	Baik
10	0.31	Baik
11	0.31	Baik
12	0.5	Baik Sekali
13	0.33	Baik
14	0.25	Cukup
15	0.14	Buruk

Berdasarkan tabel 4.7 diketahui bahwa pada soal nomor 4, 5, 6, 9, 10, 11, 13 memiliki daya pembeda dengan kategori “baik” artinya soal tersebut baik untuk membedakan peserta tes yang berkemampuan tinggi dengan peserta tes yang berkemampuan rendah. Soal nomor 7, 8, dan 14 memiliki daya pembeda dengan kategori “cukup” artinya soal tersebut cukup baik untuk membedakan peserta tes yang berkemampuan tinggi dengan peserta tes yang berkemampuan rendah. Sedangkan soal nomor 1, 2, dan 15 memiliki daya pembeda “buruk” artinya soal tersebut tidak baik untuk membedakan peserta tes yang berkemampuan tinggi dengan peserta tes yang berkemampuan rendah sehingga . Sedangkan nomor 12 memiliki daya pembeda “baik sekali” artinya soal tersebut sangat tidak baik untuk

membedakan peserta tes yang berkemampuan tinggi dengan peserta tes yang berkemampuan rendah sehingga. Sedangkan nomor 3 memiliki daya pembeda “sangat buruk”” artinya soal tersebut sangat baik untuk membedakan peserta tes yang berkemampuan tinggi dengan peserta tes yang berkemampuan rendah sehingga Sesuai kriteria kualitas paket tes pada Bab 3, terdapat 1 butir tes HOTS dinyatakan memiliki kriteria daya pembeda yang buruk dalam membedakan kemampuan berpikir siswa antara yang tinggi dan rendah.

C. Pembahasan

Pengembangan instrumen tes untuk mengukur kemampuan berpikir tingkat tinggi (HOTS) siswa telah melalui serangkaian fase pengembangan mulai dari tahap *preliminary*, *self evaluation*, *prototyping* hingga tahap *field test* sehingga menghasilkan sebuah produk. Produk yang dimaksud tersebut adalah instrument tes untuk mengukur kemampuan berpikir tingkat tinggi yang sesuai dengan kriteria yang telah ditetapkan (valid, reliabel, tingkat kesukaran dan daya pembeda) untuk menghasilkan tes yang berkualitas.

Instrumen tes secara umum dinyatakan baik dengan interpretasi tinggi dengan melihat nilai V_a yang diperoleh adalah 4,07 dengan kategori valid sesuai dengan kriteria instrument tes berkualitas yaitu memiliki derajat kevalidan minimal kategoeiri 4 (dari skala 1-5)

Realibilitas instrument tes secara umum dinyatakan reliabel karena berdasarkan analisis instrument tes reliabilitas yang diperoleh adalah 0,78 dengan


interpretasi reliabilitas tinggi. Sesuai dengan kriteria tes berkualitas yaitu minimal memiliki derajat reliabilitas tinggi (lebih dari 0,60)

Tingkat kesukaran instrument tes dilihat dari indeks masing-masing item, tingkat kesukaran soal nomor 1, 2, 4 berturut-turut 0,8; 0,82; 0,85 dengan kategori “mudah”, tingkat kesukaran soal nomor 5, 6, 7, 8, 9, 10, 11, 12, 13, 14 dengan indeks masing-masing 0,66; 0,62; 0,35; 0,46; 0,7; 0,66; 0,59; 0,43; 0,41, 0,31 dengan kategori “sedang” artinya siswa yang menjawab benar dan menjawab salah, seimbang. sedangkan soal nomor 15 dengan indeks 0,23 memiliki tingkat kesukaran “sukar”. Sesuai dengan kriteria kualitas instrument tes dikatakan baik apabila instrumen tes memiliki tingkat kesukaran 0,16-0,85 sehingga dapat diketahui bahwa tidak ada butir soal yang tingkat kesukarannya sangat mudah serta soal dengan tingkat kesukaran yang sangat sukar.

Daya pembeda instrumen tes dapat dilihat dari indeks daya pembeda masing-masing item soal. Indeks daya pembeda soal nomor 1, 2, 15 adalah 0;11, 0;11, 0;14 dengan kategori “buruk” Soal nomor 4, 5, 6, 9, 10,11,13 dengan indeks berturut-turut 0;31, 0;33, 0;39, 0;36, 0;31, 0;31; 0;33 dengan kategori “baik”. Sedangkan soal nomor 7, 8, 14 dengan indeks masing-masing adalah 0;28, 0;28, 0;25 dengan kategori “cukup”. Dan soal nomor 3 dan 12 dengan indeks masing-masing 0,03 dan 0,5 dengan kategori sangat buruk dan baik sekali.

Berdasarkan analisis tingkat kesukaran dan daya pembeda instrumen tes dapat diketahui bahwa terdapat 1 butir soal pada instrumen tes yang tidak layak yaitu

soal nomor 3 dengan tingkat kesukaran kategori sangat mudah dan daya pembeda dengan kategori sangat buruk. Dengan demikian, pada penelitian ini menghasilkan soal tes final prototype yang berkualitas tetapi hanya terdiri dari 14 soal uraian dengan alokasi waktu 2x40 menit.



BAB V

KESIMPULAN DAN SARAN

A. Kesimpulan

Penelitian pengembangan instrumen tes kemampuan berpikir tingkat tinggi siswa pada materi himpunan dan aritmetika sosial telah dilaksanakan. Berdasarkan hasil dan pembahasan mengenai tahap-tahap pengembangan yang telah dilakukan, maka dapat disimpulkan sebagai berikut.

1. Langkah-langkah pada penelitian ini terdiri dari 4 tahapan yaitu tahap *preliminary*, tahap *self evaluation* dan tahap *formative evaluation (prototyping)* yang meliputi *expert reviews* dan *one-to-one (low resistance to revision)* dan *small group* serta tahap *field test (high resistance in revision)*.
2. Instrumen tes yang telah dikembangkan memiliki kriteria kualitas yang telah ditetapkan yaitu valid, reliabel dan tingkat kesukaran serta daya pembeda, secara keseluruhan sudah baik. Instrumen tes secara umum dinyatakan valid dengan interpretasi tinggi dengan melihat V_a yang dihasilkan adalah 4,07 dengan kategori valid. Realibilitas instrument tes secara umum dinyatakan baik karena berdasarkan analisis instrument tes reliabilitas yang diperoleh adalah 0,78 dengan interpretasi reliabilitas tinggi. 0,78. Tingkat kesukaran tes dan daya pembeda yang dihasilkan secara umum sudah baik tetapi terdapat 1 butir soal (nomor 3) dengan tingkat kesukaran kategori sangat mudah dan daya pembeda dengan kategori sangat buruk sehingga butir soal ini tidak

layak digunakan dalam mengukur kemampuan berpikir tingkat tinggi siswa. Dengan demikian, pada penelitian ini menghasilkan soal tes final prototype yang berkualitas tetapi hanya terdiri dari 14 soal uraian dengan alokasi waktu 2x40 menit

B. Saran

Berdasarkan hasil yang diperoleh dari penelitian ini, dapat dikemukakan bahwa beberapa saran berikut.

1. Untuk meningkatkan kemampuan berpikir tingkat tinggi siswa disarankan agar siswa dibiasakan dalam mengerjakan soal-soal yang menuntut untuk berpikir tingkat tinggi.
2. Untuk mengetahui lebih lanjut baik atau tidaknya instrumen tes yang telah dikembangkan, maka disarankan pada peneliti selanjutnya agar dapat menguji cobakan pada subjek uji coba yang lebih luas.

DAFTAR PUSTAKA

- Arifin, Zainal. *Evaluasi Pembelajaran*, Cet. V; Bandung: PT Remaja Rosdakarya, 2013.
- Ayuningtyas, Nurina dan Endah Budi Rahaju, “Proses Penyelesaian Soal Higher Order Thinking Materi Aljabar Siswa SMP Ditinjau Berdasarkan Kemampuan Matematika Siswa”, *Jurnal*, 2013.
- Arikunto, Suharsimi. *Dasar-Dasar Evaluasi Pendidikan*. Jakarta: Bumi Aksara, 2012.
- Departemen Agama RI. *Al-Qur'an dan Terjemahan*. Jakarta: Wali Oasis Terrace Recident, 2012.
- Ekawati, Lidya. “Pengaruh Pembelajaran Terpadu Model Nested Terhadap Kemampuan Pemecahan Masalah Matematika Siswa Di SMP PGRI 1 Ciputat”. *Skripsi*. Jakarta: Fakultas Ilmu Tarbiyah Dan Keguruan Islam Negeri Syarif Hidayatullah, 2010.
- Faisal, Rizki. “Pengembangan Paket Tes Kemampuan Berpikir Tingkat Tinggi (Higher Order Thinking Skill) Berdasarkan Taksonomi Bloom Pada Materi Matematika Kelas VII SMP”, *Skripsi* (Jember: Fakultas Keguruan dan Ilmu Pendidikan Universitas Jember, 2015).
- Ferdiansyah, Fery, dkk. “Penerapan Model Pembelajaran Osborn Untuk Meningkatkan Kemampuan Berpikir Kreatif Matematika Siswa”, *Jurnal*, (2013).
- Fitriani, Nunung, dkk. “Pengaruh HOTS Melalui Model SPPKB Pada Pembelajaran Matematika Terhadap Kemampuan Berpikir Kreatif Siswa”, *Jurnal*, 2015.
- Getteng, Abd Rahman. *Menuju Guru Profesional Dan Beretika*. Cet. III; Yogyakarta: Grha Guru, 2010.
- Hamalik, Oemar. *Kurikulum Dan Pembelajaran*. Jakarta: PT Bumi Aksara, 2013.
- Hasratuddin. “Pembelajaran Matematika Sekarang Dan Yang Akan Datang”, *Jurnal Didaktik Matematika*, vol 1 No 2 (2014).
- [Http://Belajarpsikologi.Com/Pengertian-Dan-Tujuan-Pembelajaran/](http://Belajarpsikologi.Com/Pengertian-Dan-Tujuan-Pembelajaran/) (Diakses 25 november2016).
- [Http://Www.Oasepembelajaran.Com/2015/09/Pengembangan-Butir-Soal-Hots Higher-Html?M=1](Http://Www.Oasepembelajaran.Com/2015/09/Pengembangan-Butir-Soal-Hots-Higher-Html?M=1) (Diakses pada tanggal 20 Desember 2016).
- [Http://www.pikiran-rakyat.com/pendidikan/2016/06/18/peringkat-pendidikan indonesia-masih-rendah-372187](Http://www.pikiran-rakyat.com/pendidikan/2016/06/18/peringkat-pendidikan-indonesia-masih-rendah-372187) (Diakses 15 desember 2016).


- Ihsan, Fuad. *Dasar-Dasar Kependidikan*. Cet. VII; Jakarta: Rineka Cipta, 2011.
- Kartikasari, Aris dan Djamilah Bondan. "Pengembangan Perangkat Pembelajaran Matematika Berbasis Howard Garner's Multiple Intelligences Berorientasi Pada Kemampuan Koneksi Matematis Siswa Kelas VIII SMP" *Jurnal* (2015).
- Kasturi, dkk. "Pengembangan Perangkat Pembelajaran Problem Posing Berorientasi Penerapan HOTS Pada Materi Kesebangunan Kelas IX", *Jurnal*.
- "Kemampuan Matematika Siswa SMP Indonesia Menurut Benchmark Internasional" (Laporan TIMSS 2011), Kementerian Pendidikan Dan Kebudayaan, 2012.
- Laily, Nur Rochmah dan Asih Widi Wisudawati. "Analisis Soal Tipe HOTS Dalam Soal UN Kimia SMA RAYON B Tahun 2012/2013", *Jurnal*, vol XI No 1 (2015).
- Latifah. "Pengaruh Strategi Pemecahan Masalah Make An Organized List Terhadap Kemampuan Berpikir Kritis Matematika Siswa Di MTs Daarul Hikmah". *Skripsi*. Jakarta: Fakultas Ilmu Tarbiyah Dan Keguruan Islam Negeri Syarif Hidayatullah, 2014.
- Lewy, dkk. "Pengembangan Soal Untuk Mengukur Kemampuan Berpikir Tingkat Tinggi Pokok Bahasan Barisan Dan Deret Bilangan Di Kelas IX Akselerasi SMP XA Verius Maria Palembang", *Jurnal*.
- Rendya Logina, dkk. "Kemampuan Koneksi Matematis dan Metode Pembelajaran Quantum Teaching dengan Peta Pikiran", *Jurnal*.
- Mustamin, Sitti Hamsinah. *Psikologi Pembelajaran Matematika*. Makassar: Alauddin University Press, 2013.
- Musfiqi, Shi'an dan Jailani. "Pengembangan Bahan Ajar Matematika Yang Berorientasi Pada Karakter Dan HOTS", *Jurnal Pendidikan Matematika*, vol XI No 1 (2014).
- Nalurita, Ika Victoria, dkk. "Profil Kemampuan Siswa Dalam Menyelesaikan Soal HOT Pada Materi Lingkaran Ditinjau Dari Kemampuan Matematika Siswa", *Jurnal*.
- Nopriyanti, Tika Dwi Nopriyanti. *Pengembangan Soal untuk Mengukur Kemampuan Koneksi Matematis Siswa*, (Prosiding, Universitas PGRI Palembang, 2015).
- Panjaitan, Marlin Barcelona. "Kesulitan Koneksi Matematis Siswa Dalam Penyelesaian Soal Pada Materi Lingkaran di SMP", *Jurnal FKIP Untan*, (2013),
- Purwanto. "Instrumen penelitian Sosial dan Pendidikan" *Jurnal*.
- Sudjana, Nana. "Penilaian Hasil Proses Belajar Mengajar" *Jurnal*.

- Sugiman. “Koneksi Matematik dalam Pembelajaran Matematika di SMP”, *Jurnal*.
- Sukardi. *Metodologi Penelitian Pendidikan*, (Cet. XIV; Yogyakarta: Bumi Aksara, (2014).
- Taura, Sonya F. “Meningkatkan Kemampuan Koneksi Matematis Siswa SMP Melalui Model Pembelajaran Kooperatif Tipe Learning Together Dan Tipe Tutor Sebaya (Studi Komparatif terhadap Siswa Kelas VII SMPN 1 Cisarua Bandung Barat)”, *Jurnal* (2014).
- Thoha, M. Chabib. *Teknik Evaluasi Pendidikan*. Jakarta: PT RajaGrafindo Persada, 2003.
- Wicha, Dafik,dkk. “Pengembangan Perangkat Pembelajaran Matematika Berbasis Karakter Pada Pembelajaran Quantum Pokok Bahasan Persamaan Garis Lurus SMP Kelas VIII”, *Kadikma 3 No.3* (2012).
- Widoyoko, Eko Putro. *Penilaian Hasil Pembelajaran Di Sekolah*. Yogyakarta: Pustaka Pelajar, 2011.

SEKOLAH MENENGAH PERTAMA/MADRASAH TSANAWIYAH

INSTRUMEN TES

**KEMAMPUAN BERFIKIR TINGKAT TINGGI
(HIGHER ORDER THINKING SKILL)**



OLEH; RAHMANIA SYUKUR

KISI-KISI TES

KEMAMPUAN KONEKSI MATEMATIS

Satuan Pendidikan : MTS Madani Alauddin

Mata Pelajaran: Matematika

Bentuk Soal : Uraian

Kelas/Semester : VII (Tujuh) / I (satu)

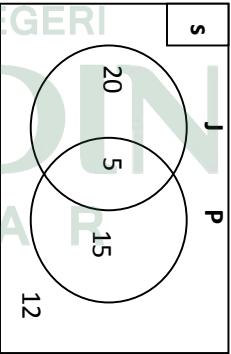
Materi Pokok : Himpunan & Aritmetika Sosial

Alokasi Waktu : 2 x 40 menit

Materi	Kompetensi Dasar	Indikator	Aspek koneksi di ukur	Aspek kognitif	Soal	Nomor Soal
Himpunan	<ul style="list-style-type: none"> Menjelaskan dan menyatakan himpunan, himpunan bagian, himpunan semesta 	<ul style="list-style-type: none"> Mengecek suatu pernyataan benar atau salah dengan mendaftar anggota himpunan yang berkaitan materi bilangan 	<ul style="list-style-type: none"> Koneksi antar konsep matematika 	C5	<p>Jika $A = \{\text{Faktor } 40 \text{ yang habis dibagi } 2 \text{ dan termasuk bilangan genap}\}$, maka pernyataan bahwa 2,4,6,8 termasuk anggota himpunan A. Jelaskan jawabanmu apakah pernyataan tersebut benar atau salah!</p>	1

Materi	Kompetensi Dasar	Indikator	Aspek koneksi yang di ukur	Aspek kognitif	Soal	Nomor Soal
Himpunan	<ul style="list-style-type: none"> Menjelaskan dan menyatakan himpunan, himpunan bagian, himpunan semesta 	<ul style="list-style-type: none"> Menilai suatu pernyataan yang termasuk himpunan dan bukan himpunan 	<ul style="list-style-type: none"> Koneksi matematika dengan kehidupan sehari-hari 	C5	<p>Manakah pernyataan berikut yang merupakan himpunan? Berikan alasan singkat kenapa memilih demikian!</p> <p>i. Kumpulan anak kelas VII MTs Madani yang tingginya kurang dari 160 cm</p> <p>ii. Kumpulan anak laki laki yang tampan</p> <p>iii. Kumpulan bulan yang berawalan huruf J</p> <p>v. Kumpulan nama hewan yang berkaki 2</p> <p>v. Kumpulan nama-nama guru favorit</p> <p>vi. Kue – kue yang enak</p> <p>vii. Pakaian – pakaian yang bagus</p> <p>ii. Bilangan prima antara 1 dan 10</p> <p>x. Hewan yang memiliki tanduk</p>	2

Materi	Kompetensi Dasar	Indikator	Aspek berpikir kritis yang diukur	Aspek kognitif	Soal	Nomor Soal
Himpunan	<ul style="list-style-type: none"> Menjelaskan dan menyatakan himpunan, himpunan bagian, himpunan semesta 	<ul style="list-style-type: none"> Mengecek suatu himpunan apakah termasuk anggota himpunan atau bukan anggota himpunan 	<ul style="list-style-type: none"> Koneksi antar konsep matematika 	C5	<p>Diketahui $P = \{\text{bilangan pembagi dari } 24\}$ Periksa! apakah pernyataan berikut ini benar atau salah, berikan alasanmu!</p> <p>a. $1 \in P$ b. $2 \in P$ c. $3 \notin P$ d. $4 \in P$ e. $5 \notin P$ f. $6 \in P$ g. $8 \in P$ h. $9 \in P$ i. $10 \notin P$ j. $12 \in P$ k. $20 \in P$ l. $24 \notin P$</p>	3

Materi	Kompetensi Dasar	Indikator	Aspek koneksi yang di ukur	Aspek kognitif	Soal	Nomor Soal
Himpunan	<ul style="list-style-type: none"> Menghasilkan masalah kontekstual yang berkaitan dengan himpunan, himpunan bagian, himpunan semesta, himpunan kosong, komplement himpunan 	<ul style="list-style-type: none"> Menganalisis diagram Venn dari suatu himpunan 	<ul style="list-style-type: none"> Koneksi matematika dengan kehidupan sehari-hari 	C4	<p>Perhatikan diagram venn berikut!</p>  <p>Diagram venn diatas menunjukkan data konsumsi suatu kumpulan ibu-ibu arisan. Jika J di misalkan sebagai jalangkote dan P dimisalkan sebagai panada, tentukanlah:</p> <ol style="list-style-type: none"> Jumlah ibu-ibu makan jalangkote Jumlah ibu-ibu yang hanya makan panada Jumlah ibu-ibu yang hanya makan panada Jumlah ibu-ibu yang makan keduanya Jumlah ibu-ibu yang tidak makan keduanya. 	4

Materi	Kompetensi Dasar	Indikator	Aspek koneksi yang di ukur	Aspek kognitif	Soal	Nomor Soal
Himpunan	<ul style="list-style-type: none"> Menyelesaikan masalah kontekstual yang berkaitan dengan himpunan, himpunan bagian, himpunan semesta, himpunan kosong, komplement himpunan 	<ul style="list-style-type: none"> Menganalisis masalah kontekstual yang berkaitan dengan irisan dua himpunan 	<ul style="list-style-type: none"> Koneksi dengan kehidupan sehari-hari 	C4	<p>Hasil pengamatan yang dilakukan terhadap 310 kepala keluarga di komplek perumahan CTRRA MADANI sebagai berikut: 200 orang memiliki mobil, 180 orang memiliki motor, sementara yang tidak memiliki mobil maupun motor sebanyak 25 orang. Berdasarkan pengamatan tersebut, Rini menyimpulkan bahwa banyaknya orang yang memiliki mobil dan motor sebanyak 95 orang. Firza tidak setuju dengan pendapat Rini. Menurut kamu, pendapat siapakah yang benar?</p>	5
Aritmetika Sosial	<ul style="list-style-type: none"> Menyelesaikan masalah berkaitan dengan aritmetika sosial (penjualan, pembelian, potongan, keuntungan, kerugian, bunga tunggal, persentase, bruto, neto, tara) 	<ul style="list-style-type: none"> Menganalisis harga penjualan barang ketika mengalami kerugian Menganalisis harga penjualan barang ketika mengalami keuntungan 	<ul style="list-style-type: none"> Koneksi matematika dengan bidang lain 	C4	<p>Pak Ari membeli Kipas Angin baru dengan harga Rp 1.800.000,00. Satu bulan kemudian, Kipas Angin itu dijual dan ia mengalami kerugian 5%. Tentukan Harga penjualan Kipas Angin itu!</p> <p>Roti “Nyamnyam” jika dibeli harganya Rp 5.000,00/bungkus. Roti tersebut kemudian dijual dengan keuntungan 15% dengan pertumbuhannya, maka tentukan harga penjualan 100 bungkus roti tersebut!</p>	6 7

Materi	Kompetensi Dasar	Indikator	Aspek koneksi yang di ukur	Aspek kognitif	Soal	Nomor Soal
Aritmetika Sosial	<ul style="list-style-type: none"> Menyelesaikan masalah berkaitan dengan aritmetika sosial (penjualan, pembelian, potongan, keuntungan, kerugian, bunga tunggal, persentase, bruto, neto, tara) 	<ul style="list-style-type: none"> Memutuskan harga penjualan barang sesuai dengan keuntungan yang diharapkan Menganalisis harga penjualan barang ketika mengalami kerugian 	<ul style="list-style-type: none"> Koneksi matematika dengan bidang lain 	C5	Seorang pedagang membeli 25 kg beras seharga Rp 6.500,00 setiap kg, agar pedagang tersebut mendapat untung 6% setiap kg, tentukan harga jual beras yang harus ditentukan oleh pedagang tersebut!	8
				C5	Bu Ahmad membeli motor baru seharga Rp10.000.000,00. Motor tersebut mengalami penurunan harga sebesar 8% setiap akhir tahun. Tentukanlah harga jual motor tersebut pada akhir tahun kelima	9

Materi	Kompetensi Dasar	Indikator	Aspek koneksi yang di ukur	Aspek kognitif	Soal	Nomor Soal
Aritmetika Sosial	<ul style="list-style-type: none"> Menganalisis aritmetika sosial (penjualan, pembelian, potongan, keuntungan, kerugian, bunga tunggal, persentase, bruto, neto, tara) 	<ul style="list-style-type: none"> Menganalisis suatu keuntungan dari setiap barang yang dijual 	<ul style="list-style-type: none"> Koneksi matematika dengan bidang lain 	C4	<p>Seorang pedagang membeli 20 lusin buku tulis, 3 lusin pensil, dan 5 rim kertas ukuran A4. Dengan rincian harga sebagai berikut:</p> <ul style="list-style-type: none"> 1 lusin buku tulis Rp 21.600,00; 1 lusin pensil Rp 16.800,00; 1 rim kertas Rp 25.000,00. <p>Kemudian, pedagang itu menjual lagi di warungnya dengan harga:</p> <ul style="list-style-type: none"> 1 buah buku tulis Rp 2.000,00; 1 batang pensil Rp 1.500,00; 10 lembar kertas Rp 1.000,00. <p>Pada akhir bulan semua buku pensil dan kertas habis terjual. Tentukan berapa keuntungan yang diperoleh dari setiap barang tersebut.</p>	10

Materi	Kompetensi Dasar	Indikator	Aspek koneksi yang di ukur	Aspek kognitif	Soal	Nomor Soal
Aritmetika Sosial	<ul style="list-style-type: none"> Menyelesaikan masalah berkaitan dengan aritmetika sosial (penjualan, pembelian, potongan, keuntungan, kerugian, bunga tunggal, persentase, bruto, neto, tara) 	<ul style="list-style-type: none"> Menganalisis harga jual, untung atau rugi dan persentase untung atau rugi 	<ul style="list-style-type: none"> Koneksi matematika dengan kehidupan sehari-hari 	C4	<p>Seorang pedagang membeli dua lusin pulpen dengan harga Rp8.000,00 dan dijual kembali dengan harga Rp 300,00 setiap pulpen. Hitunglah!</p> <ol style="list-style-type: none"> Harga penjualan 2 lusin pulpen Untung atau Rugi kah pedagang tersebut? Berikan alasan Persentase untung atau rugi terhadap harga pembelian <p>Beberapa tahun yang lalu, ibu membeli 5 gram emas dengan harga Rp 60.000 tiap gramnya. Suatu saat, ibu menjual kembali emas tersebut. Ternyata, ibu mendapat uang penjualan sebesar Rp 360.000,00. Hitunglah!</p> <ol style="list-style-type: none"> Untung atau rugikah ibu? Persentase untung atau rugi 	11
				C4		12

Materi	Kompetensi Dasar	Indikator	Aspek koneksi yang di ukur	Aspek kognitif	Soal	Nomor Soal
Aritmetika Sosial	<ul style="list-style-type: none"> Menganalisis aritmetika sosial (penjualan, pembelian, potongan, keuntungan, kerugian, bunga tunggal, persentase, bruto, neto, tara) 	<ul style="list-style-type: none"> Memecahkan masalah terkait dengan aritmetika sosial 	<ul style="list-style-type: none"> Koneksi dengan kehidupan sehari-hari 	C4	<p>Pak Jannal membeli sebuah mobil di dealer dengan harga Rp 120.000.000,00 dan dikenakan pajak pertambahan nilai (PPN) sebesar 10%. Berapa rupiah Pak Jannal harus membayar mobil tersebut!</p> <p>Pak Rido berencana membangun usaha produksi sepatu di daerah Samata, Gowa. Untuk memenuhi kebutuhan modalnya, Pak Rido berencana meminjam uang di Bank sebesar Rp200.000.000,00 dengan jangka waktu peninjaman selama 1 tahun (12 bulan). Ada tiga Bank yang menawarkan bantuan modal kepada Pak Rido, yaitu</p> <p>Bank 1 memberikan bunga sebesar 20% pertahun.</p> <p>Bank 2 memberikan bunga sebesar 2% perbulan.</p> <p>Bank 3 memberikan bunga sebesar Rp23.000.000,00 pertahun untuk pinjaman sebesar Rp200.000.000,00.</p> <p>Ketiga bank tersebut menyarankan untuk mengangsur tiap bulan dengan nominal tetap. Jika kamu adalah Pak Rido, maka Bank mana yang akan mana pilih untuk meminjam ?</p>	13
			<ul style="list-style-type: none"> Koneksi matematika dengan bidang lain 	C4		14

Aritmetika Sosial	<ul style="list-style-type: none"> Menganalisis aritmetika sosial (penjualan, pembelian, potongan, keuntungan, kerugian, bunga tunggal, persentase, bruto, neto, tara) 	<ul style="list-style-type: none"> Memecahkan masalah terkait dengan aritmetika sosial 	Koneksi matematika dengan kehidupan sehari-hari	C4	<p>Pada bulan Juni harga sepatu di Toko Mitra adalah Rp 150.000,00. Pada bulan Juli harga tas naik 10% tetapi bila yang membeli pelajar memperoleh potongan 10%. Pada bulan Agustus potongan bagi pelajar tidak berlaku lagi, tetapi harga tersebut turun menjadi Rp 135.000,00 dan pembeli dibebani pajak pembelian sebesar 10%. Dua orang pelajar, Rio dan Roy akan membeli sepatu tersebut di bulan Agustus. Menurut Rio, mereka akan membayar sepatu tersebut dengan harga lebih dari Rp 150.000,00 tetapi menurut Roy sepatu tersebut harganya tidak lebih Rp 150.000,00. Pernyataan siapakah yang benar? Berikan alasanmu!</p>	15
-------------------	---	---	---	----	--	----

SOAL UJI INSTRUMEN TES HOTS

KEMAMPUAN KONEKSI MATEMATIS

Mata Pelajaran : Matematika

Materi : Himpunan & Aritmetika Sosial

Kelas : VII

Waktu : 2 x 40 menit

Petunjuk :

1. Bacalah Basmalah sebelum mengerjakan soal-soal di bawah ini.
2. Tulislah terlebih dahulu nama, nis dan kelas pada lembar jawaban.
3. Jawablah soal-soal di bawah ini di kertas yang telah disediakan sesuai dengan perintah soal.
4. Kerjakan yang menurut Anda mudah terlebih dahulu.
5. Periksalah pekerjaan Anda sebelum dikumpul.

Kerjakan soal-soal di bawah ini sesuai perintah !

1. Jika $A = \{\text{Faktor } 40 \text{ yang habis dibagi } 2 \text{ dan termasuk bilangan genap}\}$, maka pernyataan bahwa 2,4,6,8 termasuk anggota himpunan A. Jelaskan jawabanmu apakah pernyataan tersebut benar atau salah!
2. Manakah pernyataan berikut yang merupakan himpunan? Berikan alasan singkat kenapa memilih demikian!
 - i. Kumpulan anak kelas VII MTs Madani yang tingginya kurang dari 160 cm
 - ii. Kumpulan anak laki laki yang tampan

iii. Kumpulan bulan yang berawalan huruf J

iv. Kumpulan nama hewan yang berkaki 2

v. Kumpulan nama-nama guru favorit

vi. Kue – kue yang enak

vii. Pakaian – pakaian yang bagus

viii. Bilangan prima antara 1 dan 10

ix. Hewan yang memiliki tanduk

3. Diketahui $P = \{\text{bilangan pembagi dari } 24\}$

Periksalah apakah pernyataan berikut ini benar atau salah, berikan alasanmu!

a. $1 \in P$

e. $5 \notin P$

i. $10 \notin P$

b. $2 \in P$

f. $6 \in P$

j. $12 \in P$

c. $3 \notin P$

g. $8 \in P$

k. $20 \in P$

d. $4 \in P$

h. $9 \in P$

l. $24 \notin P$

4. Perhatikan diagram venn berikut!

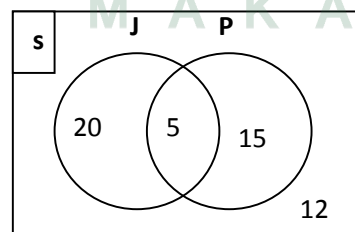



Diagram venn diatas menunjukkan data kue konsumsi suatu kumpulan ibu-ibu arisan. Jika J di misalkan sebagai jalangkote dan P dimisalkan sebagai panada, tentukanlah:

- 
- a. Jumlah ibu-ibu
- b. Jumlah ibu-ibu yang hanya makan jalangkote
- c. Jumlah ibu-ibu yang hanya makan panada
- d. Jumlah ibu-ibu yang makan keduanya
- e. Jumlah ibu-ibu yang tidak makan keduanya
5. Hasil pengamatan yang dilakukan terhadap 310 kepala keluarga di kompleks perumahan CITRA MADANI sebagai berikut: 200 orang memiliki mobil, 180 orang memiliki motor, sementara yang tidak memiliki mobil maupun motor sebanyak 25 orang. Berdasarkan pengamatan tersebut, Rini menyimpulkan bahwa banyaknya orang yang memiliki mobil dan motor sebanyak 95 orang. Firza tidak setuju dengan pendapat Rini. Menurut kamu, pendapat siapakah yang benar?
6. Pak Ari membeli Kipas Angin baru dengan harga Rp 1.800.000,00. Satu bulan kemudian, Kipas Angin itu dijual dan ia mengalami kerugian 5%. Tentukan Harga penjualan Kipas Angin itu!
7. Roti “Nyamnyam” jika dibeli harganya Rp 5.000,00/bugkus. Roti tersebut kemudian dijual dengan keuntungan 15% perbungkusnya, maka tentukan harga penjualan 100 bungkus roti tersebut!
8. Seorang pedagang membeli 25 kg beras seharga Rp 6.500,00 setiap kg, agar pedagang tersebut mendapat untung 6% setiap kg, tentukan harga jual beras yang harus ditentukan oleh pedagang tersebut!
9. Bu Ahmad membeli motor baru seharga Rp10.000.000,00. Motor tersebut mengalami penurunan harga sebesar 8% setiap akhir tahun. Tentukanlah harga jual motor tersebut pada akhir tahun kelima.

10. Seorang pedagang membeli 20 lusin buku tulis, 3 lusin pensil, dan 5 rim kertas ukuran A4.

Dengan rincian harga sebagai berikut:

- 1 lusin buku tulis Rp 21.600,00;
- 1 lusin pensil Rp 16.800,00;
- 1 rim kertas Rp 25.000,00.

Kemudian, pedagang itu menjual lagi di warungnya dengan harga:

- 1 buah buku tulis Rp 2.000,00;
- 1 batang pensil Rp 1.500,00;
- 10 lembar kertas Rp 1.000,00.

Pada akhir bulan semua buku pensil dan kertas habis terjual. Tentukan berapa keuntungan yang diperoleh dari setiap barang tersebut.

11. Seorang pedagang membeli dua lusin pulpen dengan harga Rp 8.000,00 dan dijual kembali dengan harga Rp 300,00 setiap pulpen. Hitunglah!

- a. Harga penjualan 2 lusin pulpen
- b. Untung atau Rugi kah pedagang tersebut? Berikan alasan
- c. Persentase untung atau rugi terhadap harga pembelian

12. Beberapa tahun yang lalu, ibu membeli 5 gram emas dengan harga Rp 60.000 tiap gramnya.

Suatu saat, ibu menjual kembali emas tersebut. Ternyata, ibu mendapat uang penjualan sebesar Rp 360.000,00. Hitunglah!

- a. Untung atau rugikah ibu?
- b. Persentase untung atau rugi

13. Pak Jamal membeli sebuah mobil di dealer dengan harga Rp 120.000.000,00 dan dikenakan pajak pertambahan nilai (PPN) sebesar 10%. Berapa rupiah Pak Jamal harus membayar mobil tersebut!

14. Pak Rido berencana membangun usaha produksi sepatu di daerah Samata, gowa. Untuk memenuhi kebutuhan modalnya, Pak Rido berencana meminjam uang di Bank sebesar Rp200.000.000,00 dengan jangka waktu peminjaman selama 1 tahun (12 bulan). Ada tiga Bank yang menawarkan bantuan modal kepada Pak Rido, yaitu

Bank 1 memberikan bunga sebesar 20% pertahun.

Bank 2 memberikan bunga sebesar 2% perbulan.

Bank 3 memberikan bungan sebesar Rp23.000.000,00 pertahun untuk pinjaman sebesar Rp200.000.000,00.

Ketiga bank tersebut mensyaratkan untuk mengangsur tiap bulan dengan nominal tetap. Jika kamu adalah Pak Rido, maka Bank mana yang akan kamu pilih untuk meminjam modal usaha?

15. Pada bulan Juni harga sepatu di Toko Mitra adalah Rp 150.000,00. Pada bulan Juli harga tas naik 10% tetapi bila yang membeli pelajar memperoleh potongan 10%. Pada bulan Agustus potongan bagi pelajar tidak berlaku lagi, tetapi harga tersebut turun menjadi Rp 135.000,00 dan pembeli dibebani pajak pembelian sebesar 10%. Dua orang pelajar, Rio dan Roy akan membeli sepatu tersebut di bulan Agustus. Menurut Rio, mereka akan membayar sepatu tersebut dengan harga lebih dari Rp 150.000,00 tetapi menurut Roy sepatu tersebut harganya tidak lebih Rp 150.000,00. Pernyataan siapakah yang benar? Berikan alasanmu!

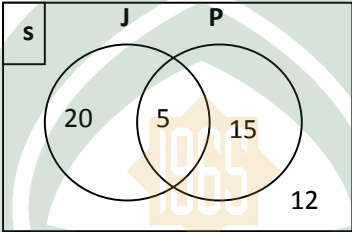
“Berikan komentar/saran anda terhadap soal”

Kunci Jawaban Soal Uji Instrumen Tes HOTS

Mata Pelajaran : Matematika
 Jumlah Soal : 15 Butir
 Bentuk Soal : Uraian
 Alokasi Waktu : 2 x 40 Menit

No	Soal	Skor
1	<p>diketahui: $A = \{\text{Faktor } 40 \text{ yang habis dibagi } 2 \text{ dan termasuk bilangan genap}\}$ ditanya: apakah pernyataan bahwa 2,4,5,8 termasuk anggota himpunan A ? penyelesaian: $A = \{2,4,5,8,10,20\}$, maka pernyataan 2,4,5,8 termasuk anggota himpunan A adalah benar dapat diketahui dengan cara mendaftar anggota-anggotanya.</p>	4
2	<p>Yang termasuk himpunan yaitu i, iii, iv, viii, ix Alasannya karena anggota himpunannya jelas.</p>	4
3	<p>diketahui $P = \{\text{bilangan pembagi dari } 24\}$ atau $P = \{1,2,3,4,6,8,12,24\}$ maka</p> <p>a. $1 \in P$, benar karena termasuk anggota himpunan P</p> <p>b. $2 \in P$, benar karena termasuk anggota himpunan P</p>	4

	<p>c. $3 \notin P$, salah karena termasuk anggota himpunan P</p> <p>d. $4 \in P$, benar karena termasuk anggota himpunan P</p> <p>e. $5 \notin P$, benar karena bukan termasuk anggota himpunan P</p> <p>f. $6 \in P$, benar karena termasuk anggota himpunan P</p> <p>g. $8 \in P$, benar karena termasuk anggota himpunan P</p> <p>h. $9 \in P$, salah karena bukan termasuk anggota himpunan P</p> <p>i. $10 \notin P$, benar karena bukan termasuk anggota himpunan P</p> <p>j. $12 \in P$, benar karena termasuk anggota himpunan P</p> <p>l. $24 \notin P$, salah karena termasuk anggota himpunan P</p>	
4	<p>diketahui: M A K A S S A R</p> <p>J di misalkan sebagai jalangkote</p> <p>P dimisalkan sebagai panada, persoalan yang harus dimuat ditanyakan:</p> <p>a. Jumlah seluruh ibu-ibu</p> <p>b. Jumlah ibu-ibu yang hanya makan jalangkote</p>	4

	<p>c. Jumlah ibu-ibu yang hanya makan panada</p> <p>d. Jumlah ibu-ibu yang makan keduanya</p> <p>e. Jumlah ibu-ibu yang tidak makan keduanya</p> <p>penyelesaian:</p>  <p>a. Jumlah seluruh ibu-ibu = $20+5+15+12 = 52$</p> <p>b. Jumlah ibu-ibu yang hanya makan jalangkote 20</p> <p>c. Jumlah ibu-ibu yang hanya makan panada = 15</p> <p>d. Jumlah ibu-ibu yang makan keduanya = 5</p> <p>e. Jumlah ibu-ibu yang tidak makan keduanya = 12</p>	
5	<p>diketahui $S = 310$ $n(A) = 200$ $n(B) = 180$</p> <p>$n(A \cup B) = 25$</p> <p>ditanyakan: $n(A \cap B)$?</p> <p>penyelesaian: $310 = 200 - x + x + 180 - x + 25$</p> $310 = 405 - x$ $x = 95$ <p>Maka, banyaknya orang yang memiliki mobil dan motor adalah 95 orang</p> <p>Jadi, pendapat Rani yang benar.</p>	4

6	<p>diketahui: Harga Beli= Rp 1.800.000,00</p> $\text{Rugi} = 5\% = 5\% \times \text{Rp } 1.800.000,00 = \text{Rp } 90.000,00$ <p>ditanyakan: Harga Jual?</p> <p>penyelesaian: Harga Jual= Harga beli – rugi</p> $= \text{Rp } 1.800.000,00 - \text{Rp } 90.000,00$ $= \text{Rp } 1.710.000$ <p>Jadi, harga penjualan kipas angin adalah Rp 1.710.000,00</p>	4
7	<p>diketahui: Harga beli = Rp 5.000,00</p> <p>% untung = 15%</p> <p>ditanya: berapa harga penjualan 100 buah roti ?</p> <p>penyelesaian: Untung= Rp 5.000,00 x 15% = Rp 750,00</p> <p>maka, harga jual satu buah roti = Rp 5.000,00 + Rp 750,00</p> $= \text{Rp } 5.750,00$ <p>harga jual 100 buah roti = Rp 5.750,00 x 100</p> $= \text{Rp } 575.000,00$ <p>Jadi, harga jual 100 buah roti adalah Rp 575.000,00</p>	4
8	<p>diketahui: Harga beli= Rp 6.500,00 setiap kg</p> <p>% Untung = 6%</p> <p>ditanya: harga jual beras?</p> <p>penyelesaian: Untung = Rp 6.500,00 x 6% = Rp 390,00</p>	4

	<p>maka, harga jual tersebut agar mendapat untung 6% = Rp $6.500,00 + \text{Rp } 390,00 = \text{Rp } 6.890,00$</p> <p>Jadi, harga jual tersebut agar mendapat untung 6% adalah Rp 6.890.00</p>	
9	<p>. diketahui: Harga beli = Rp10.000.000,00</p> <p>% rugi = 8% setiap akhir tahun</p> <p>ditanya: harga jual motor tersebut pada akhir tahun kelima?</p> <p>penyelesaian: Rugi = $\text{Rp}10.000.000,00 \times 8\%$</p> <p style="padding-left: 40px;">$= \text{Rp } 80.000$ setiap akhir tahun</p> <p style="padding-left: 40px;">$= \text{Rp } 400.000,00$ akhir tahun kelima</p> <p>maka, harga jual motor akhir tahun kelima = $\text{Rp}10.000.000,00 - \text{Rp } 400.000,00$</p>	4
10	<p>diketahui:</p> <p>Harga Beli</p> <ul style="list-style-type: none"> • Buku tulis <p>harga 1 lusin = Rp 21.600,00</p> <p>harga 20 lusin = Rp 432.000,00</p> <p>maka, harga 1 buah buku tulis= Rp 1.800,00</p> <ul style="list-style-type: none"> • Pensil 	4

harga 1 lusin = Rp 16.800,00'

harga 3 lusin = Rp 50.400,00

maka, harga batang 1 pensil = Rp 1.400,00

- Kertas

harga 1 rim = Rp 25.000,00

harga 5 rim = Rp 125.000,00

maka, harga 1 lembar kertas = Rp 50, 00

Harga Jual

- 1 buah buku = Rp 2.000,00
- 1 batang pensil = Rp 1.500,00
- 10 lembar kertas = Rp 1000,00
- maka 1 lembar kertas = Rp 100,00

Jadi, keuntungan yang diperoleh dari setiap barang tersebut adalah

- 1 buah buku = Rp 2000,00 – Rp 1.800,00 = Rp 200,00
- 1 batang pensil = Rp 1.500,00 – Rp 1.400,00 = Rp 100,00
- 1 lembar kertas = Rp 100,00 – Rp 50,00 = Rp 50,00

11	<p>diketahui: Harga beli dua lusin(24 buah) pulpen = Rp 8.000,00</p> <p>Harga jual = Rp 300,00 perpulpen</p> <p>ditanyakan: a. Harga penjualan 2 lusin pulpen</p> <p>b. Untung atau Rugi</p> <p>c. Persentase untung atau rugi terhadap harga pembelian</p> <p>penyelesaian:</p> <p>a. Harga penjualan 2 lusin pulpen = $Rp\ 300,00 \times 24$ $= Rp\ 7.200,00$</p> <p>b. karena harga jual lebih kecil dari harga beli,maka pedagang tersebut rugi.</p> <p>Rugi = $Rp\ 8.000,00 - Rp\ 7.200,00$ $= Rp\ 800,00$</p> <p>c. Persentase rugi = $rugi/harga\ beli \times 100\%$ $= Rp\ 800,00 / Rp\ 8.000,00 \times 100\%$ $= 10\%$</p>	4
12	<p>diketahui: Ibu membeli 5 gram emas dengan harga Rp 60.000 tiap gramnya</p> <p>Harga beli = $5 \times Rp\ 60.000$ $= Rp\ 300.000,00$</p>	4

	<p>Harga Jual = Rp 360.000,00.</p> <p>ditanyakan: a. Untung atau rugikah ibu?</p> <p>b. Persentase untung atau rugi</p> <p>penyelesaian:</p> <p>a. Karena harga jual lebih besar dari harga beli maka Ibu mengalami keuntungan sebesar</p> $= \text{Rp } 360.000,00. - \text{Rp } 300.000,00 = \text{Rp } 60.000,00$ <p>b. persentase untung = $\text{Rp } 60.000,00 / \text{Rp } 300.000 \times 100\%$</p> $= 20\%$	
13	<p>diketahui: Harga beli = Rp 120.000.000,00</p> <p>PPN = 10%.</p> <p>ditanyakan: Berapa rupiah Pak Jamal harus membayar mobil tersebut?</p> <p>penyelesaian: $\text{PPN} = 10\% \times \text{Rp } 120.000.000,00$</p> $= \text{Rp } 12.000.000,00$ <p>maka, Pak Jamal harus membayar mobil sebesar</p> $= \text{Rp } 120.000.000,00 + \text{Rp } 12.000.000,00$ $= \text{Rp } 132.000.000,00$ <p>Jadi, besar biaya yang harus dibayar Pak Jamal adalah</p> <p>Rp 132.000,00</p>	4

14	<p>diketahui</p> <p>Modal = Rp200.000.000,00</p> <p>Waktu = 1 tahun (12 bulan)</p> <p>Penawaran Bank:</p> <p>Bank 1 memberikan bunga sebesar 20% pertahun.</p> <p>Bank 2 memberikan bunga sebesar 2% perbulan.</p> <p>Bank 3 memberikan bunga sebesar Rp23.000.000,00 pertahun untuk pinjaman sebesar Rp200.000.000,00.</p> <p>ditanya: Bank mana yang akan kalian pilih untuk meminjam modal usaha?</p> <p>Penjelasan:</p> <ul style="list-style-type: none"> • Bunga di Bank 1 = $20\% \times 200.000.000 = 40.000.000$ (selama 1 tahun) • Bunga di Bank 2 = $2\% \times 200.000.000 = 4.000.000$ (selama 1 bulan) <p>Ingat, besarnya persentase bunga yang diberikan oleh Bank 2 adalah dalam satuan bulan, sehingga jika langsung kita kalikan dengan besarnya modal, maka didapat nominal bunga dalam satuan bulan juga. Karena Pak Rudi berencana meminjam</p>	4
----	--	---

	<p>selama 12 bulan, maka besarnya bunga menjadi $4.000.000 \times 12 = 48.000.000$.</p> <ul style="list-style-type: none"> • Bunga di Bank 3 adalah Rp23.000.000,00 pertahun untuk setiap pinjaman Rp200.000.000,00. <p>Dengan kata lain bunga selama 2 tahun adalah $23.000.000 \times 2 = 46.000.000$.</p> <p>Jadi, Dengan memperhatikan nominal bunga yang harus ditanggung jika meminjam modal di Bank 1, Bank 2, dan Bank 3 tersebut kita akan memilih meminjam di Bank 1, karena beban bunga yang harus kita tanggung adalah paling ringan.</p>	
15	<p>diketahui:</p> <ul style="list-style-type: none"> • bulan Juni harga sepatu di Toko Mitra = Rp150.000,00. • Juli harga tas naik 10%, tetapi bila yang membeli pelajar memperoleh potongan 10% • Pada bulan Agustus potongan bagi pelajar tidak berlaku lagi, tetapi harga tersebut turun menjadi Rp 135.000,00 dan pembeli dibebani pajak pembelian sebesar 10%. <p>ditanya: Pertanyaan mana yang benar?</p>	4

Penyelesaian:

Karena Rio dan Roy seorang pelajar, maka potongan harga sama saja tidak berlaku ($10\% - 10\% = 0$), karena dikena pajak, maka tambahan harga beli

$$= \text{Rp } 135.000 \times 10\%$$

$$= \text{Rp } 1350$$

Maka, harga keseluruhan yang mereka harus bayar jika membeli tas tersebut

$$= \text{Rp } 135.000,00 + \text{Rp } 1.350,00$$

$$= \text{Rp } 136.350,00$$

Jadi, pendapat yang benar adalah Rio harga tas tidak lebih dari Rp 150.000,00'

Pedoman Penskoran Instrumen Tes HOTS
Kemampuan Koneksi Matematis

Pilihan Jawaban	Skor
Jawaban lengkap dan benar	4
Jawaban hampir lengkap dan benar	3
Jawaban sebagian lengkap dan benar	2
Jawaban samar-samar dan procedural	1
Jawaban salah	0

$$\text{Nilai Akhir Siswa} = \frac{\text{Skor yang diperoleh}}{60} \times 100$$

UNIVERSITAS ISLAM NEGERI
ALAUDDIN
M A K A S S A R

Lampiran 01: Lembar Validasi Instrumen Tes HOTS

LEMBAR VALIDASI

INSTRUMEN TES HOTS KEMAMPUAN KONEKSI MATEMATIS

A. Tujuan

Tujuan penggunaan instrumen ini adalah untuk mengukur validitas instrumen tes untuk mengukur kemampuan koneksi matematis.

B. Petunjuk:

1. Melalui instrumen ini, Bapak/Ibu diminta untuk memberikan penilaian tentang instrumen tes untuk mengukur kemampuan koneksi matematis siswa Kelas VII SMP/MTs.
2. Penilaian yang Bapak/Ibu berikan pada setiap butir pernyataan yang terdapat dalam instrumen ini akan digunakan sebagai validitas dan masukan bagi penyempurnaan instrumen tes.
3. Objek penilaian adalah instrumen tes untuk mengukur kemampuan koneksi matematis siswa Kelas VII SMP.
4. Mohon Bapak/Ibu memberi tanggapan dengan mengisi (√) dalam kolom penilaian

Keterangan : 1. berarti “tidak valid”

2. berarti “kurang valid”

3. berarti “cukup valid”

4. berarti “valid”

5. berarti sangat valid”

Selain memberikan penilaian, Bapak/Ibu diharapkan untuk memberi komentar langsung di dalam lembar validasi ini. Atas bantuannya diucapkan terima kasih.

Tabel Penilaian

NO	Aspek yang diamati	Valid					Keterangan
		1	2	3	4	5	
1	<p>Validasi Isi</p> <p>1. Soal sesuai dengan materi matematika kelas VII SMP/MTs semester ganjil.</p> <p>2. Maksud soal dirumuskan dengan singkat dan jelas.</p>						
2	<p>Validasi Konstruksi</p> <p>1. Permasalahan yang disajikan merupakan soal-soal kemampuan koneksi matematis dan berpikir kritis matematis dalam keterampilan berpikir tingkat tinggi (HOTS)</p> <p>a. Materi Himpunan</p> <ul style="list-style-type: none"> • Soal no. 1 tipe C5 (Mengevaluasi) • Soal no. 2 tipe C5 (Mengevaluasi) • Soal no. 3 tipe C5 (Mengevaluasi) • Soal no. 4 tipe C6 (Mengcipta) • Soal no. 5 tipe C4 (Menganalisis) 						

NO	Aspek yang diamati	Valid					Keterangan
		1	2	3	4	5	
	b. Materi Aritmetika Sosial <ul style="list-style-type: none"> • Soal no. 6 tipe C4 (Menganalisis) • Soal no. 7 tipe C4 (Menganalisis) • Soal no. 8 tipe C5 (Menilai) • Soal no. 9 tipe C5 (Menilai) • Soal no. 10 tipe C4 (Menganalisis) • Soal no. 11 tipe C4 (Menganalisis) • Soal no. 12 tipe C4 (Menganalisis) • Soal no. 13 tipe C4 (Menganalisis) • Soal no. 14 tipe C4 (Menganalisis) • Soal no. 15 tipe C4 (Menganalisis) 						
	2. Permasalahan yang disajikan sesuai dengan level siswa kelas VII SMP/MTs						

NO	Aspek yang diamati	Valid					Keterangan
		1	2	3	4	5	
3.	Bahasa Soal 1. Bahasa yang sesuai dengan EYD; 2. Kalimat soal tidak mengandung arti ganda (ambigu); Kalimat soal komunikatif, menggunakan bahasa yang sederhana, dan mudah dipahami siswa.						
4	Alokasi Waktu: Sesuai dengan jumlah soal yang di berikan						
5	Petunjuk: Petunjuk jelas dan Tidak menimbulkan makna Ganda						

C. Penilaian Umum terhadap Instrumen.

1. Soal dapat digunakan tanpa revisi
2. Ada sebagian komponen soal yang perlu direvisi
3. Semua komponen harus direvisi

E. Komentar dan Saran-saran.

Mohon Bapak/Ibu menuliskan butir-butir revisi berikut dan/atau menuliskan langsung pada masalah.

Samata,..... 2017
 Validator/Penilai

()

Lampiran 02:Daftar Hadir Siswa Uji Coba *Field Test*

DAFTAR HADIR SISWA KELAS VIIC
MTS MADANI ALAUDDIN

NO	NAMA
1	Abdul Muid Sya'ban
2	Adam Maulana Rahman
3	Andi Ince Muhammad Uways
4	Andi Muhammad Akhtar Akil
5	Andi Muhammad Akram Akil
6	Deden Makmur
7	Dzil Wahidil B
8	Muh Alif Rahman Rafi
9	Muh Aqhiel Akbar Pratama S
10	Muh Chaerun Ashar
11	Muh Nur Awal Zaid
12	Muhammad Fadli H
13	Nur Adli Naufal Efendi
14	Recta Ratio Harminto
15	Sultan Idris
16	Syahrul Ramadhan
17	Wandy
18	A ST Afifah Nayla W
19	Ajeng Sri Rahayu
20	Arimbi Maharani
21	Dwi Nizka Maulina
22	Imratul Aliza
23	Intan Istikhara
24	Nayla Amaliah Putri
25	Nur Syakilah
26	Nurdiah Rahmayanti C
27	Nurul Magfirah
28	Salsabilah Sri Apriyani
29	Sisca
30	ST Nurwafiq Azizah M
32	Sukma Maulia Kartini
32	Syifana Putri Mansyirah

Lampiran 03:

DATA UJI COBA REALIBILITAS TES HOTS

No	Nama	1	2	3	4	5	6	7	8	9	10	11	12	13	14	15	Jumlah Skor	Kuadrat Skor Total
1	Abdul Muid Sya ban	3	3	4	3	2	3	2	2	1	2	2	2	2	2	2	30	900
2	Adam Maulana Rahman	3	4	4	4	2	3	2	2	2	2	3	1	3	1	1	37	1369
3	Andi Ince Muhammad Uways	4	4	4	4	3	3	3	2	3	3	1	1	0	1	3	39	1521
4	Andi Muhammad Akhtar Akil	3	4	4	4	4	2	0	1	3	3	2	2	3	0	0	35	1225
5	Andi Muhammad Akram Akil	3	3	4	4	4	4	1	2	3	3	2	1	0	3	2	39	1521
6	Deden Makmur	3	3	4	4	1	2	2	1	1	1	1	2	1	1	1	28	784
7	Dzil Wahidil B	4	3	4	3	2	0	2	3	2	2	2	1	1	0	0	29	841
8	Muh Alif Rahman Rafi	4	3	4	4	3	4	0	0	3	2	2	3	1	2	0	35	1225
9	Muh Aghiel Akbar Pratama S	3	4	4	4	4	3	1	3	3	3	3	2	3	1	2	43	1849
10	Muh Chaerun Ashar	3	3	4	3	2	0	0	0	2	2	2	0	1	0	0	22	484
11	Muh Nur Awal Zaid	4	3	4	4	3	3	2	3	4	3	3	3	2	2	1	44	1936
12	Muhammad Fadli H	3	3	4	4	1	0	0	0	1	1	0	0	0	0	0	13	169
13	Nur Adli Naufal Efendi	2	3	4	3	1	2	1	1	1	1	2	1	1	2	1	26	676
14	Recta Ratio Harminto	4	4	4	4	4	3	3	3	3	3	1	2	3	2	2	45	2025
15	Sultan Idris	3	4	4	4	4	3	2	2	4	3	3	3	2	1	0	42	1764
16	Syahrul Ramadhan	3	4	4	4	4	3	1	0	4	3	3	2	2	2	0	39	1521
17	Wandy	3	3	4	4	4	3	0	2	3	3	2	0	0	0	0	31	961
18	A ST Afifah Nayla W	4	3	3	2	3	3	0	2	2	2	1	0	0	2	1	28	784
19	Ajeng Sri Rahayu	4	3	4	0	0	3	3	2	4	3	3	2	2	1	3	37	1369
20	Arimbi Maharani	3	3	4	2	4	0	0	1	3	3	3	2	2	1	1	32	1024
21	Dwi Nizka Maulina	4	3	4	4	4	3	2	0	3	3	4	3	1	2	0	40	1600
22	Imratul Aliza	2	3	3	4	1	4	2	3	3	3	3	1	3	0	2	37	1369
23	Intan Isitkhara	4	3	4	3	1	3	2	3	3	3	2	2	1	1	1	36	1296
24	Nayla Amaliah Putri	1	3	4	4	3	2	3	3	3	2	3	2	0	2	2	36	1296

No	Nama	1	2	3	4	5	6	7	8	9	10	11	12	13	14	15	Jumlah Skor	Kuadrat Skor Total
25	Nur Syakilah	2	3	4	3	2	2	1	2	3	2	3	3	3	0	0	33	1089
26	Nurdiah Rahmayanti C	4	3	4	4	3	3	2	3	3	3	3	2	1	2	2	42	1764
27	Nurul Magfirah	3	3	4	4	3	2	0	2	3	3	2	2	3	0	0	34	1156
28	Salsabilah Sri Apriyani	4	3	4	4	2	4	2	3	3	3	3	2	1	3	3	44	1936
29	Sisca	4	3	4	4	3	2	2	1	4	3	3	3	3	3	0	42	1764
30	ST Nurwafiq Azizah M	3	3	4	3	2	2	3	3	3	4	2	2	3	2	0	39	1521
31	Sukma Maulia Kartini	3	4	4	3	3	2	0	3	3	4	3	2	2	2	1	39	1521
32	Syifana Putri Mansvirah	2	4	4	4	4	3	1	3	3	4	3	4	3	0	0	42	1764
	Σ	102	105	126	109	85	79	45	59	90	85	75	56	52	40	30	1138	42024
	Σtotal																1138	
	Σv2																	1295044

	V1	V2	V3	V4	V5	V6	V7	V8	V9	V10	V11	V12	V13	V14	V15
	0.59	0.2	0.06	0.93	1.48	1.25	1.12	1.13	0.65	0.6	0.73	1.06	1.23	0.94	1

Lampiran 04: Data Uji Tingkat Kesukaran Instrumen Tes HOTS

No	Nama	1	2	3	4	5	6	7	8	9	10	11	12	13	14	15
1	Abdul Muid Syaiban	3	3	4	3	2	3	2	1	2	2	2	0	1	1	1
2	Adam Maulana Rahman	3	4	4	4	2	3	2	2	2	2	3	1	3	1	1
3	Andi Ince Muhammad U	4	4	4	4	3	3	3	2	3	3	1	1	0	1	3
4	Andi Muhammad Akhtar A	3	4	4	4	4	2	0	1	3	3	2	2	3	0	0
5	Andi Muhammad Akram A	3	3	4	4	4	4	1	2	3	3	2	1	0	3	2
6	Deden Makmur	3	3	4	4	1	2	2	1	1	1	1	2	1	1	1
7	Dzili Wahidli B	4	3	4	3	2	0	2	3	2	2	2	1	1	0	0
8	Muh Alif Rahman Rafi	4	3	4	4	3	4	0	0	3	2	2	3	1	2	0
9	Muh Aqhiel Akbar Pratama	3	4	4	4	4	3	1	3	3	3	3	2	3	1	2
10	Muh Chaerun Ashar	3	3	4	3	2	0	0	0	2	2	2	0	1	0	0
11	Muh Nur Awal Zaid	4	3	4	4	3	3	2	3	4	3	3	3	2	2	1
12	Muhammad Fadli H	3	3	4	1	0	0	0	0	1	1	0	0	0	0	0
13	Nur Adli Naufal Efendi	2	3	4	3	1	2	1	1	1	1	2	1	1	2	1
14	Recta Ratio Harminto	4	4	4	4	4	3	3	3	3	3	1	2	3	2	2
15	Sultan Idris	3	4	4	4	4	3	2	2	4	3	3	3	2	1	0
16	Syahrul Ramadhan	3	4	4	4	4	3	1	0	4	3	3	2	2	2	0
17	Wandy	3	3	4	4	4	3	0	2	3	3	2	0	0	0	0
18	A ST Afifah Nayla W	4	3	3	2	3	3	0	2	2	2	1	0	0	2	1
19	Ajeng Sri Rahayu	4	3	4	0	0	3	3	2	4	3	3	2	2	2	3
20	Arimbi Maharani	3	3	4	2	4	0	0	1	3	3	3	2	2	1	1
21	Dwi Nizka Maulina	4	3	4	4	4	3	2	0	3	3	4	3	1	2	0
22	Imratul Aliza	2	3	3	4	1	4	2	3	3	3	3	1	3	0	2
23	Intan Istikhara	4	3	4	3	1	3	2	3	3	3	2	2	1	1	1
24	Nayla Amaliah Putri	1	3	4	4	3	2	3	2	3	2	3	2	0	2	2
25	Nur Syakilah	2	3	4	3	2	2	1	2	3	2	3	3	3	0	0
26	Nurdiah Rahmayanti C	4	3	4	4	3	3	2	3	3	3	3	2	1	2	2
27	Nuruli Magfirah	3	3	4	4	3	2	0	2	3	3	2	2	3	0	0

No	Nama	1	2	3	4	5	6	7	8	9	10	11	12	13	14	15
28	Salsabillah Sri Apriyani	4	3	4	4	2	4	2	3	3	3	3	2	1	3	3
29	Sisca	4	3	4	4	3	2	2	1	4	3	3	3	3	3	0
30	ST Nurwafiq Azizah M	3	3	4	3	2	2	3	3	3	4	2	2	3	2	0
31	Sukma Maulia Kartini	3	4	4	3	3	2	0	3	3	4	3	2	2	2	1
32	Syifana Putri Mansyirah	2	4	4	4	4	3	1	3	3	4	3	4	3	0	0
	Σ	102	105	126	109	85	79	45	59	90	85	75	56	52	40	30
	Tingkat Kesukaran	0.8	0.82	0.98	0.85	0.66	0.62	0.35	0.46	0.7	0.66	0.59	0.43	0.41	0.31	0.23



UNIVERSITAS ISLAM NEGERI
ALAUDDIN
 MAKASSARA

Lampiran 06: Data Uji Daya Pembeda Instrumen Tes HOTS

No	Nama	1	2	3	4	5	6	7	8	9	10	11	12	13	14	15	Jumlah Skor	Nilai Siswa
1	Recta Ratio Harinto	4	4	4	4	4	3	3	3	3	3	1	2	3	2	2	45	75
2	Muh Nur Awal Zaid	4	3	4	4	3	3	2	3	4	3	3	3	2	2	1	44	73
3	Salsabilah Sri Apriyani	4	3	4	4	2	4	2	3	3	3	3	2	1	3	3	44	73
4	Muh Aqhiel Akbar Pratama S	3	4	4	4	4	3	1	3	3	3	3	2	3	1	2	43	72
5	Sultan Idris	3	4	4	4	4	3	2	2	4	3	3	3	2	1	0	42	70
6	Nurdiah Rahmayanti C	4	3	4	4	3	3	2	3	3	3	3	2	1	2	2	42	70
7	Sisca	4	3	4	4	3	2	2	1	4	3	3	3	3	3	0	42	70
8	Syifana Putri Mansyirah	2	4	4	4	4	3	1	3	3	4	3	4	3	0	0	42	70
9	Dwi Nizka Maulina	4	3	4	4	4	3	2	0	3	3	4	3	1	2	0	40	67
10	Andi Ince Muhammad	4	4	4	4	3	3	3	2	3	3	1	1	0	1	3	39	65
11	Andi Muhammad I	3	3	4	4	4	4	1	2	3	3	2	1	0	3	2	39	65
12	Syahrul Ramadhan	3	4	4	4	4	3	1	0	4	3	3	2	2	2	0	39	65
13	ST Nurwafiq Azizah M	3	3	4	3	2	2	3	3	3	4	2	2	3	2	0	39	65
14	Sukma Maulia Kartini	3	4	4	3	3	2	0	3	3	4	3	2	2	2	1	39	65
15	Adam Maulana Rahman	3	4	4	4	2	3	2	2	2	3	3	1	3	1	1	37	62
16	Ajeng Sri Rahayu	4	3	4	0	0	3	3	2	4	3	3	2	2	1	3	37	62
17	Imratul Aliza	2	3	3	4	1	4	2	3	3	3	3	1	3	0	2	37	62
18	Intan Istikhara	4	3	4	3	1	3	2	3	3	3	2	2	1	1	1	36	60
19	Nayla Amaliah Putri	1	3	4	4	3	2	3	2	3	2	3	2	0	2	2	36	60
20	Andi Muhammad Akhtar Akil	3	4	4	4	4	2	0	1	3	3	2	2	3	0	0	35	58
21	Muh Alif Rahman Rafi	4	3	4	4	3	4	0	0	3	2	2	3	1	2	0	35	58

No	Nama	1	2	3	4	5	6	7	8	9	10	11	12	13	14	15	Jumlah Skor	Nilai Siswa
22	Nurul Magfirah	3	3	4	4	3	2	0	2	3	3	2	2	3	0	0	34	57
23	Nur Syakilah	2	3	4	3	2	2	1	2	3	2	3	3	3	0	0	33	55
24	Arimbi Maharani	3	3	4	2	4	0	0	1	3	3	3	2	2	1	1	32	53
25	Wandy	3	3	4	4	4	3	0	2	3	3	2	0	0	0	0	31	52
26	Abdul Muid Sya'ban	3	3	4	3	2	3	2	1	2	2	2	0	1	1	1	30	50
27	Dzili Wahidil B	4	3	4	3	2	0	2	3	2	2	2	1	1	0	0	29	48
28	Deden Makmur	3	3	4	4	1	2	2	1	1	1	1	2	1	1	1	28	47
29	A ST Afifah Nayla W	4	3	3	2	3	3	0	2	2	2	1	0	0	2	1	28	47
30	Nur Adli Naufal Efendi	2	3	4	3	1	2	1	1	1	1	2	1	1	2	1	26	43
31	Muh Chaerun Ashar	3	3	4	3	2	0	0	0	2	2	2	0	1	0	0	22	37
32	Muhammad Fadli H	3	3	4	1	0	0	0	0	1	1	0	0	0	0	0	13	22
XKA		3.6	3.4	4	4	3.4	3	1.9	2.3	3.3	3.3	3.1	2.9	2.7	2.1	1.8	1.1	
XKB		3.1	3	3.9	2.8	2.1	1.4	0.8	1.2	1.9	1.9	1.9	1.7	0.7	0.8	0.8	0.6	
XKA-XKB		0.4	0.4	0.1	1.2	1.3	1.6	1.1	1.1	1.4	1.2	1.2	1.2	2	1.3	1	0.6	
DP		0.1	0.1	0	0.3	0.3	0.4	0.3	0.3	0.4	0.3	0.3	0.3	0.5	0.3	0.3	0.1	

Lampiran 07: Komentor Siswa Terhadap Soal

Soalnya: Sangat susah tapi mampat di antara kita
nomor 8, 9, 13 susah kita kerja

Koran: Ada soal yang tidak kerjakan sama Pakir
Sangat: Sangat lebih Pakir soal tentang Luas dan
soal aritmetika tidak sama tidak mudah

Maka bergeser Soalnya sangat senang
Soalnya: Jumlah bergeser Soalnya sangat senang
nomor 9, 10, 13, 14, 15 susah sama kerja
kerjakan: Berarti soal yg lebih gampang

Lampiran 08:Dokumentasi Penelitian





RIWAYAT HIDUP

RAHMANIA SYUKUR, lahir di Tinambung pada tanggal 23 November 1994, anak ke 4 dari 5 bersaudara dari pasangan H.M.Syukur dan Hj.Santalia. Penulis memulai memasuki jenjang pendidikan formal di SDN 016 Tandung Kec.Tinambung Kab. Polman pada tahun 2001 dan tamat tahun 2007, lalu melanjutkan di SMP Negeri 6 Tinambung Kab.Polman pada tahun 2007 dan tamat tahun 2010. Kemudian melanjutkan ke SMA Negeri 1 Tinambung pada tahun 2010 dan tamat tahun 2013. Pada tahun yang sama, penulis melanjutkan studi di Universitas Islam Negeri Alauddin Makassar pada Fakultas Tarbiyah dan Keguruan Program Studi Pendidikan Matematika Strata-1 (S1).

UNIVERSITAS ISLAM NEGERI
ALAUDDIN
M A K A S S A R