

**PENGEMBANGAN INSTRUMENT TES *HIGHER ORDER THINKING SKILL*  
(HOTS) POKOK BAHASAN POLA BILANGAN DAN SISTEM KOORDINAT  
KELAS VIII SMP NEGERI 3 SUNGGUMINASA**



**SKRIPSI**

Diajukan untuk Memenuhi Salah Satu Syarat Meraih Gelar  
Sarjana Pendidikan (S.Pd) Pada Prodi Pendidikan Matematika  
Fakultas Tarbiyah dan Keguruan  
UIN Alauddin Makassar

**Oleh:**

**RIFOAH ANITA RAMLI**  
**NIM. 20700113019**

**JURUSAN PENDIDIKAN MATEMATIKA  
FAKULTAS TARBIYAH DAN KEGURUAN  
UNIVERSITAS ISLAM NEGERI (UIN) ALAUDDIN MAKASSAR  
2017**

## PERNYATAAN KEASLIAN SKRIPSI

Mahasiswa yang bertanda tangan di bawah ini :

Nama : Rifqah Anita Ramli

NIM : 20700113019

Tempat/Tgl. Lahir : Sungguminasa/7Juli 1995

Jur/Prodi/Konsentrasi : Pendidikan Matematika

Alamat : Jl. Al Fajri raya pao-pao

Judul : **“Pengembangan Instrumen Tes *Higher Order Thinking Skill* ( HOTS) pokok bahasan Pola Bilangan dan Sistem Koordinat Kelas VIII SMP Negeri 3 Sungguminasa KAB. Gowa”.**

Menyatakan dengan sesungguhnya dan penuh kesadaran bahwa skripsi ini benar adalah hasil karya sendiri. Jika di kemudian hari terbukti bahwa ia merupakan duplikat, tiruan, atau dibuat oleh orang lain, sebagian atau seluruhnya, maka skripsi dan gelar yang diperoleh karenanya batal demi hukum.

Samata-Gowa, November 2017

UNIVERSITAS ISLAM NEGERI

Penyusun,

**ALAUD DIN**  
M A K A S S A R

  
Rifqah Anita Ramli

NIM. 20700113019

## PERSETUJUAN PEMBIMBING

Pembimbing penulisan skripsi saudara **Rifqah Anita Ramli**, NIM: 20700113019 mahasiswa Jurusan Pendidikan Matematika pada Fakultas Tarbiyah dan Keguruan UIN Alauddin Makassar, setelah dengan seksama meneliti dan mengoreksi skripsi yang bersangkutan dengan judul : **"Pengembangan Instrumen Tes *Higher Order Thinking Skill* ( HOTS) Pokok Bahasan Pola Bilangan dan Sistem Koordinat Kelas VIII SMP Negeri 3 Sungguminasa"**.

Memandang bahwa skripsi tersebut telah memenuhi syarat-syarat ilmiah dan dapat disetujui untuk diujikan ke sidang munaqasyah.


Dengan persetujuan ini diberikan untuk diproses selanjutnya

Samata-Gowa, November 2017

**Pembimbing I**

**Pembimbing II**

  
Dr. Misykat Malik Ibrahim, M.si.  
NIP. 19651130 198903 2 002

  
Andi Kusumavanti, S.Pd., M.Pd  
NIP.

UNIVERSITAS ISLAM NEGERI  
**ALAUDDIN**  
M A K A S S A R

## PENGESAHAN SKRIPSI

Skripsi yang berjudul **“Pengembangan Instrumen Tes *Higher Order Thinking Skill* (HOTS) Pokok Bahasan Pola Bilangan dan Sistem Koordinat Kelas VIII SMP Negeri 3 Sungguminasa”**, yang disusun oleh saudara **Rifqah Anita Ramli**, NIM : **20700113019** mahasiswa Program Studi Pendidikan Matematika pada Fakultas Tarbiyah dan Keguruan UIN Alauddin Makassar, telah diuji dan dipertahankan dalam sidang munaqasyah yang diselenggarakan pada hari **Jum’at tanggal 24 November 2017**, bertepatan dengan **05 Rabiul Awal 1439 H** dinyatakan diterima sebagai salah satu syarat untuk memperoleh gelar Sarjana Pendidikan pada Fakultas Tarbiyah dan Keguruan, Jurusan Pendidikan Matematika, dengan beberapa perbaikan.

Samata – Gowa, 24 November 2017 M  
05 Rabiul Awal 1439 H

### **DEWAN PENGUJI** (SK. Dekan No. 2900 Tahun 2017)

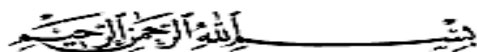
KETUA	: Dr. Muh. Yahdi, M.Ag	(.....)
SEKERTARIS	: Sri Sulasteri, S.Si, M.Si.	(.....)
MUNAQISY I	: Dr. Hj. Ulfiani Rahman, M.Si.	(.....)
MUNAQISY II	: Rafiqah, S.Si., M.Pd.	(.....)
PEMBIMBING I	: Dr. Misykat Malik Ibrahim, M.Si.	(.....)
PEMBIMBING II	: Andi Kusumayanti, S.Pd., M.Pd.	(.....)

Disahkan oleh :  
Dekan Fakultas Tarbiyah dan Keguruan  
UIN Alauddin Makassar //



Dr. H. Muhammad Amri, Lc., M.Ag.  
NIP. 19730120 200312 1 001

## KATA PENGANTAR



Tiada kata yang lebih patut penulis ucapkan kecuali ucapan rasa syukur yang sedalam-dalamnya disertai puja dan puji kehadiran Ilahi rabbi, Tuhan Yang Maha Esa yang telah melimpahkan rahmatnya, kesehatan serta inayahnya kepada penulis, sehingga penulis dapat menyelesaikan skripsi ini melalui proses yang panjang. Salam dan shalawat tetap tercurahkan kepada Rasulullah SAW, yang telah mengantarkan umat manusia menuju jalan yang benar. Dalam penyusunan skripsi ini penulis menyadari bahwa masih terdapat banyak kekurangan, baik menyangkut isi maupun dari segi penulisannya. Kekurangan tersebut tidak terlepas dari penulis sendiri yang masih memiliki banyak kekurangan dan keterbatasan pengetahuan, maka penulis bersikap positif dalam menerima saran maupun kritikan yang sifatnya membangun.

Melalui tulisan ini pula, penulis menyampaikan ucapan terima kasih yang tulus, teristimewa kepada kedua orang tua tercinta (**ayahanda Ramli dan ibunda Hasiah**), kakakku (**Muh. Rizal Ramli**) adikku (**Rahmiani Ramli**), serta keluarga besar yang telah membesarkan, mengasuh, dan mendidik penulis dengan limpahan kasih sayangnya. Do'a restu dan pengorbanannya yang tulus dan ikhlas yang telah menjadi pemacuh dan pemicu yang selalu mengiringi langkah penulis dalam perjuangan meraih masa depan yang bermanfaat.

Penulis juga menyadari tanpa adanya bantuan dan partisipasi dari berbagai pihak skripsi ini tidak mungkin dapat terselesaikan seperti yang diharapkan. Oleh karena itu penulis patut menyampaikan terima kasih yang sebesar-besarnya kepada :

1. Prof. Dr. H. Musafir Pababbari, M.Si. selaku Rektor UIN Alauddin Makassar beserta wakil rektor I, II, III, dan IV.



2. Dr. H. Muhammad Amri, Lc., M.Ag. selaku Dekan Fakultas Tarbiyah dan Keguruan UIN Alauddin Makassar beserta wakil dekan I, II, dan III.
3. Dra. A. Halimah, M.Pd. dan Sri Sulasteri, S.Si., M.Si. selaku Ketua dan Sekretaris Jurusan Pendidikan Matematika UIN Alauddin Makassar.
4. Dr. Misyikat Malik Ibrahim, M.si dan Andi Kusumayanti, S.Pd.,M.Pd selaku dosen pembimbing yang secara konkrit memberikan bantuannya dalam penyusunan skripsi ini.
5. Para dosen, karyawan dan karyawan Fakultas Tarbiyah dan Keguruan yang secara konkrit memberikan bantuannya baik langsung maupun tak langsung terkhusus di Jurusan Pendidikan Matematika.
6. Fajar, S. Pd., M. Si. selaku kepala sekolah SMP Negeri 3 Sungguminasa yang telah memberikan kesempatan kepada peneliti untuk melakukan penelitian disekolah tersebut.
7. Hj. Kasmawati, S.Pd. selaku guru mata pelajaran matematika kelas VII SMP Negeri 3 Sungguminasa dan adik-adik kelas VIII yang telah bersedia bekerjasama demi kelancaran penyusunan skripsi ini.
8. Rekan-rekan seperjuangan dan semua teman-teman Matematika angkatan 2013 terutama Matematika 1,2 yang tidak dapat kusebutkan namanya satu persatu.
9. Sahabat-sahabat Al-Firqah (Purnamasari, Mardiah, Nurmilawati, Fadillah, Nurmadina, Martina, Rahmania Syukur, dan Nursamsi) yang selalu menjadi penyemangat peneliti dalam segala hal.

10. Semua pihak yang tidak dapat penyusun sebutkan satu persatu yang telah banyak memberikan sumbangsih kepada penulis selama kuliah hingga penulisan skripsi ini.

Akhirnya, harapan penulis semoga tulisan ini bermanfaat bagi pengajaran matematika dan semoga bantuan yang telah diberikan bernilai ibadah di sisi Allah SWT, dan mendapat pahala yang setimpal. Amin.

Samata-Gowa, November 2017

Penulis,

**Rifqah Anita Ramli**  
**NIM. 20700113019**

UNIVERSITAS ISLAM NEGERI  
**ALAUDDIN**  
M A K A S S A R

## DAFTAR ISI

<b>HALAMAN JUDUL .....</b>	<b>i</b>
<b>PERNYATAAN KEASLIAN SKRIPSI.....</b>	<b>ii</b>
<b>PERSETUJUAN PEMBIMBING.....</b>	<b>iii</b>
<b>KATA PENGANTAR .....</b>	<b>iv</b>
<b>DAFTAR ISI .....</b>	<b>vii</b>
<b>DAFTAR TABEL .....</b>	<b>x</b>
<b>DAFTAR GAMBAR .....</b>	<b>xi</b>
<b>DAFTAR LAMPIRAN .....</b>	<b>xii</b>
<b>ABSTRAK .....</b>	<b>xiii</b>
<b>BAB I PENDAHULUAN</b>	
A. Latar Belakang Masalah .....	1
B. Rumusan Masalah .....	12
C. Tujuan Pengembangan .....	13
D. Spesifikasi Produk yang dikembangkan .....	13
E. Manfaat Pengembangan .....	13
F. Asumsi dan Keterbatasan Pengembangan .....	14
<b>BAB II TINJAUAN TEORETIS</b>	
A. Pembelajaran Matematika Sekolah Menengah Pertama .....	15
1. Matematika Sekolah .....	15
2. Belajar .....	16



3. Pembelajaran matematika .....	17
B. Instrumen Tes .....	17
1. Instrumen .....	17
2. Jenis-jenis Tes .....	22
C. Higher Order Thinking Skill (HOTS) .....	27
D. Kemampuan komunikasi matematis .....	30
E. Materi pola bilangan dan sistem koordinat .....	32
F. Model-model Pengembangan .....	35
G. Penelitian yang Relevan .....	41
H. Kerangka Pikir .....	43

### **BAB III METODE PENELITIAN**

A. Jenis Penelitian .....	46
B. Langkah-langkah Pengembangan .....	46
1. Tahap Preliminary .....	49
2. Tahap Self Evaluation .....	49
3. Tahap Prototyping (validasi, evaluasi dan revisi) .....	51
C. Desain dan Uji coba Produk .....	53
1. Desain Uji coba .....	53
2. Subjek Uji Coba .....	53
3. Teknik dan Instrumen Pengumpulan Data .....	53
4. Teknik Analisis Data .....	55

### **BAB IV HASIL PENELITIAN DAN PEMBAHASAN**

A. Langkah-langkah Pengembangan .....	66
1. Tahap Preliminary .....	66

2. Tahap Self Evaluation .....	67
3. Tahap Prototyping (validasi, evaluasi dan revisi) .....	70
B. Kualitas Instrumen Tes Kemampuan Berpikir Tingkat Tinggi .....	77
1. Validitas Instrumen Tes HOTS .....	77
2. Uji Reliabilitas Instrumen Tes HOTS .....	78
3. Tingkat Kesukaran Instrumen Tes HOTS .....	79
4. Daya Pembeda Instrumen Tes HOTS .....	80
5. Analisis Keefektifan .....	81
6. Analisis kepraktisan .....	82
C. Pembahasan .....	84
<b>BAB V PENUTUP</b>	
A. Kesimpulan .....	87
B. Saran .....	88
<b>DAFTAR PUSTAKA .....</b>	<b>89</b>
<b>RIWAYAT HIDUP</b>	
<b>LAMPIRAN</b>	

## DAFTAR TABEL

Tabel 2.1. Perbedaan tes objektif dan tes subjektif .....	25
Tabel 3.1 Karakteristik yang menjadi fokus prototype .....	50
Tabel 3.2. Kategori Tingkat Kevalidan Instrumen .....	57
Tabel 3.3. Kategori Interval Tingkat Reliabilitas.....	59
Tabel 3.4. Kriteria Indeks Kesulitan Soal .....	60
Tabel 3.5. Klasifikasi Interpretasi Daya Pembeda .....	62
Tabel 3.6. Kategori tingkat kemampuan berpikir tingkat tinggi .....	63
Tabel 3.7. Skala penilaian angket respon guru .....	63
Tabel 4.1. Saran Revisi Validator .....	72
Tabel 4.2. Revisi Prototype berdasarkan saran dan masukan dari validator .....	73
Tabel 4.3. Hasil Validasi Para Ahli.....	77
Tabel 4.4. Analisis Tingkat Kesukaran Soal .....	79
Tabel 4.5. Analisis Daya Pembeda Tes Kemampuan Berpikir Tingkat Tinggi ...	80
Tabel 4.6. Analisis Hasil Tes Kemampuan Berpikir Tingkat Tinggi.....	82
Tabel 4.7. Analisis Hasil respon guru .....	83

## DAFTAR GAMBAR

Gambar 2.1. Bagan Alur Kerangka Pikir .....	45
---	----

Gambar 3.1. Alur Pengembangan Tessmer .....	47
Gambar 3.2. Alur Pengembangan Tes HOTS.....	48
Gambar 3.3. Alur Pengembangan Instrumen Tes Model Tessmer .....	53



## DAFTAR LAMPIRAN

Lampiran 01 Produk Hasil Pengembangan Instrumen tes .....	92
01.1 kisi-kisi tes kemampuan berpikir tingkat tinggi pada aspek komunikasi matematis .....	92
01.2 instrumen tes kemampuan berpikir tingkat tinggi pada aspek komunikasi matematis .....	96
01.3 pedoman penskoran soal kemampuan berpikir tingkat tinggi pada aspek komunikasi matematis .....	101
01.4 kunci jawaban soal kemampuan berpikir tingkat tinggi pada aspek komunikasi matematis .....	104
Lampiran 02 lembar validasi .....	110
Lampiran 03 Data uji coba reliabilitas .....	113
Lampiran 04 data uji tingkat kesukaran soal .....	115
Lampiran 05 data uji daya pembeda .....	117
Lampiran 06 data hasil kemampuan berpikir tingkat tinggi .....	120
Lampiran 07 komentar siswa .....	123
Lampiran 08 dokumentasi siswa .....	124

## ABSTRAK

**Nama** : Rifqah Anita Ramli  
**Nim** : 20700113019  
**Jurusan** : pendidikan Matematika  
**Fakultas** : Tarbiyah dan Keguruan  
**Judul** : Pengembangan Instrument Tes *Higher Order Thinking Skill* (HOTS)  
Pokok Bahasan Pola Bilangan dan Sistem Koordinat Kelas VIII  
SMP Negeri 3 Sungguminasa

---

Skripsi ini membahas tentang pengembangan instrumen tes *Higher Order Thinking Skill* (HOTS) pokok bahasan pola bilangan dan sistem koordinat kelas VIII SMP Negeri 3 Sungguminasa. Penelitian ini bertujuan untuk: 1) Mengetahui langkah-langkah pengembangan instrumen tes HOTS, 2) Mengetahui kualitas instrumen tes HOTS pada matematika SMP Negeri 3 Sungguminasa kelas VIII materi pola bilangan dan sistem koordinat yang telah dikembangkan.

Penelitian ini menggunakan jenis penelitian pengembangan (*Research and Development*) Model pengembangan yang digunakan adalah model pengembangan tipe *formatif research Tessmer* (1993). Penelitian ini terdiri dari 4 tahapan yaitu *preliminary*, *self evaluation* dan tahap *formative evaluation (prototyping)* yang meliputi *expert reviews*, *one-to-one* dan *small group* dan *field test* (uji coba lapangan). Subjek uji coba yang digunakan dalam penelitian ini adalah siswa kelas VIII pada semester ganjil SMP Negeri 3 Sungguminasa. Teknik pengumpulan data yang digunakan yaitu tes. Instrumen yang digunakan dalam penelitian ini adalah instrumen tes dan lembar validasi. Kevalidan diketahui dari hasil penilaian validator pada lembar validasi yang menyatakan instrumen tes yang dikembangkan telah baik berdasarkan *content* (sesuai dengan kurikulum dan materi), *construct* (sesuai dengan karakteristik/indikator HOTS), dan bahasa (sesuai dengan kaidah bahasa yang berlaku/ EYD).

Berdasarkan hasil yang diperoleh pada tahap *prototype* dan *field tes* (uji coba lapangan). dihasilkan instrumen tes yang sesuai kriteria yang telah ditetapkan yaitu valid, reliabel dan tingkat kesukaran serta daya pembeda instrumen tes secara keseluruhan sudah baik. Instrumen tes secara umum dinyatakan valid dengan interpretasi tinggi dengan melihat nilai  $V_a$  yang di hasilkan adalah 4,40 dengan kategori valid. Realibilitas instrumen tes secara umum dinyatakan reliabel karena berdasarkan analisis instrumen tes reliabilitas yang diperoleh adalah 0,78 dengan interpretasi yang tinggi. Pada analisis tingkat kesukaran instrumen tes dapat diketahui bahwa terdapat 1 butir soal pada instrumen tes yang tidak layak yaitu memiliki tingkat kesukaran dengan kategori sangat mudah. Dan pada analisis daya pembeda dapat diketahui bahwa terdapat 2 butir soal yang memiliki daya pembeda yang sangat buruk. Keefektifan pada instrumen tes berdasarkan hasil tes kemampuan HOTS memiliki rata-rata sebesar 56,98%. Kepraktisan pada instrumen tes berdasarkan angket respon guru memiliki rata-rata sebesar 84,38%.



## **BAB 1**

### **PENDAHULUAN**

#### ***A. Latar Belakang***

Pendidikan merupakan salah satu upaya untuk mencerdaskan kehidupan bangsa dan meningkatkan kualitas manusia Indonesia yang beriman, bertaqwa, berilmu pengetahuan dan mampu dalam berteknologi demi mewujudkan masyarakat Indonesia yang maju, makmur dan sejahtera menurut Pancasila dan UUD 1945.<sup>1</sup> Pendidikan adalah proses pembentukan kecakapan-kecakapan fundamental secara intelektual dan emosional ke arah alam dan sesama manusia. Menurut Ki Hajar Dewantara, pendidikan itu dimulai sejak anak dilahirkan dan berakhir setelah ia meninggal dunia. Jadi pendidikan itu berlangsung seumur hidup. Pendidikan tidak lepas dari mendidik sehingga menimbulkan interaksi antara guru dan peserta didik. Menurut Ki Hajar dewantara mendidik adalah menuntun segala kekuatan kodrat yang ada pada anak-anak agar mereka sebagai manusia dan sebagai anggota masyarakat dapat mencapai keselamatan dan kebahagiaan yang setinggi-tingginya.<sup>2</sup> Serta diangkat derajatnya oleh Allah jika ia berilmu sebagaimana dituliskan dalam Al-Qur'an surah Al-Mujadilah ayat 11 yang berbunyi:

... دَرَجَاتِ الْعِلْمِ أُوتُوا الَّذِينَ وَ مِنْكُمْ آمَنُوا الَّذِينَ اللَّهُ يَرْفَعُ...

---

<sup>1</sup> Dwi Rahayu dan Utiya Azizah "Pengembangan Instrumen Penilaian Kognitif Berbasis Komputer dengan Kombinasi Permainan *Who Wants To Be A Chemist* Pada Materi Pokok Struktur Atom untuk Kelas X SMA RSBI", 2012, h. 2

<sup>2</sup> Ahmadi Abu dan Nur Uhbitati, *Ilmu pendidikan* (Jakarta: PT Rineka Cipta, 2003) h.69

Terjemahnya:

Allah akan mengangkat derajat orang-orang yang beriman diantara kamu dan orang-orang yang berilmu beberapa derajat.Q.S Al-Mujadilah ayat 11.<sup>3</sup>

Berdasarkan ayat di atas menjelaskan pentingnya menuntut ilmu bagi setiap muslim dan muslimah. Sehingga setiap muslim dan muslimah berhak untuk menempuh pendidikan. Pendidikan dilaksanakan di sekolah maupun di luar sekolah. Pendidikan dilaksanakan di sekolah adalah pendidikan yang bersifat formal dan pendidikan yang dilaksanakan di luar sekolah bersifat non formal seperti pengalaman. Pendidikan di sekolah merupakan pendidikan formal di mana adanya interaksi antara guru dan peserta didik. Pendidikan yang bersifat formal merupakan lingkup pendidikan yang penting karena merupakan tujuan dari pendidikan di Indonesia.

Tujuan pendidikan adalah keinginan atau harapan yang ingin dicapai oleh peserta didik. Tujuan pendidikan akan mengarahkan bagaimana pelaksanaan proses belajar-mengajar yang seharusnya dilaksanakan, sekaligus merupakan kerangka acuan untuk melaksanakan kegiatan evaluasi hasil belajar.<sup>4</sup> Itulah sebabnya pendidikan formal begitu penting disetiap Negara-negara. Banyak mata pelajaran yang harus dipelajari ketika menempuh pendidikan formal salah satunya adalah mata pelajaran matematika. Mata pelajaran matematika adalah cabang ilmu pengetahuan yang membahas mengenai perhitungan. Matematika merupakan ilmu yang berguna bagi kehidupan manusia. Seiring dengan berkembangnya zaman di era teknologi yang semakin canggih, maka matematika dijadikan sebagai salah satu ilmu yang

---

<sup>3</sup> Kementrian Agama RI Ummul Mukminin, *Al-Qur'an dan terjemahan untuk Wanita* (Edisi tahun 2012) (Jakarta: Wali Wasis terlace recident, 1445 A ), h. 543.

<sup>4</sup> Thoha Chabib, *teknik Evaluasi pendidikan* ( Jakarta: PT RajaGrafindo Persada 1991), h. 5.

bermanfaat dalam mengembangkan cara berpikir individu atau masyarakat dalam menghadapi sebuah permasalahan yang harus dicari solusi dan diselesaikan.<sup>5</sup>

Matematika dalam lingkup persekolahan dianggap sebagai pelajaran yang penting untuk diajarkan pada peserta didik baik dari pendidikan dasar, pendidikan menengah, pendidikan menengah atas. Karena dengan belajar matematika peserta didik mampu meningkatkan cara bernalar, berpikir secara sistematis, mampu berkomunikasi dengan bilangan dan simbol-simbol, serta melatih untuk berpikir logis, kreatif.

Matematika bersifat fleksibel, artinya matematika dapat digunakan pada berbagai ilmu pengetahuan, sehingga matematika merupakan ilmu yang begitu penting dalam kehidupan manusia. Dewasa ini, matematika merupakan salah satu mata pelajaran yang selalu dinilai sulit, membosankan dan sangat sukar dimengerti oleh sebagian besar siswa mulai dari jenjang sekolah dasar sampai ke perguruan tinggi. Ini disebabkan karena ketidakpahaman siswa pada materi yang diajarkan oleh guru dengan cara konvensional.<sup>6</sup>

Banyak guru yang masih bingung dengan cara apa menjelaskan materi matematika sehingga dapat meningkatkan kemampuan berpikir tingkat tinggi siswa. Karena saat ini peningkatan keterampilan berpikir tingkat tinggi telah menjadi salah satu prioritas dalam pelajaran matematika sekolah. Peserta didik tingkat SMP/MTs harus mulai dilatih berpikir tingkat tinggi sesuai dengan usianya, hal ini sesuai dengan BSNP yang menyatakan bahwa mata pelajaran matematika diberikan kepada

---

<sup>5</sup> Nunung fitriani, dkk, “pengaruh *HOTS* melalui Model SPKKB dalam Pembelajaran Matematika terhadap Kemampuan Berpikir Siswa” Antologi, Juni (2015), h. 2.

<sup>6</sup> Nunung fitriani, dkk, “pengaruh *HOTS* melalui Model SPKKB dalam Pembelajaran Matematika terhadap Kemampuan Berpikir Siswa”, h. 2.

semua peserta didik untuk membekali mereka dengan kemampuan berpikir logis, analitis, sistematis, kritis, dan kreatif, serta kemampuan bekerjasama.

Sama halnya dengan Permendikbud Nomor 81a Tahun 2013 tentang Implementasi Kurikulum dalam lampiran I Pedoman Penyusunan dan Pengelolaan Kurikulum Tingkat Satuan Pendidikan yang menyatakan bahwa kemampuan peserta didik yang diperlukan yaitu antara lain kemampuan berkomunikasi, berpikir kritis dan kreatif.<sup>7</sup> Pelajaran matematika merupakan prioritas utama dalam pendidikan. Karena dengan mempelajari matematika maka siswa akan lebih mampu mengasah sendiri keterampilan-keterampilan yang dimilikinya. Setelah tercapai kemampuan siswa seperti berpikir logis, analitis, sistematis, kritis dan kreatif maka tercapailah tujuan dari pendidikan.

Salah satu alat ukur yang digunakan untuk mengukur pencapaian keberhasilan siswa dalam proses belajar mengajar di sekolah adalah dengan melakukan evaluasi pembelajaran. Evaluasi memiliki dua kepentingan, yakni untuk mengetahui apakah tujuan pendidikan sudah tercapai dengan baik, dan kedua untuk memperbaiki serta mengarahkan pelaksanaan proses belajar-mengajar.<sup>8</sup>

Evaluasi merupakan salah satu rangkaian kegiatan dalam meningkatkan kualitas, kinerja, atau produktivitas suatu lembaga dalam melaksanakan programnya. Menurut Tyler, evaluasi adalah proses penentuan sejauh mana tujuan pendidikan telah tercapai. Evaluasi juga dapat didefinisikan sebagai proses mengumpulkan informasi untuk mengetahui pencapaian belajar kelas atau kelompok. Hasil evaluasi diharapkan dapat mendorong pendidik untuk mengajar lebih baik dan mendorong

---

<sup>7</sup>Agus Budiman dan Jailani, "Pengembangan Instrumen Asesmen Higher Order Thinking Skill (HOTS) pada Mata Pelajaran Matematika SMP Kelas VIII Semester 1 " *Jurnal Riset Pendidikan Matematika*, ( 2014), h. 141.

<sup>8</sup> Thoha Chabib, *teknik Evaluasi pendidikan*, h. 5.

peserta didik untuk belajar lebih baik. Jadi evaluasi memberikan informasi bagi kelas dan pendidik untuk meningkatkan kualitas proses belajar mengajar.<sup>9</sup>

Masalah evaluasi hasil belajar meliputi alat ukur yang digunakan, cara menggunakan, cara penilaian, dan evaluasinya. Alat ukur yang digunakan bisa berupa tugas-tugas rumah, kuis, ulangan tengah semester, dan akhir semester. Pada prinsipnya alat ukur yang digunakan harus memiliki bukti kesahihan dan kehandalan. Kesahihan alat ukur dapat dilihat dari konstruk alat ukur, yaitu mengukur seperti yang direncanakan. Menurut teori pengukuran, substansi yang diukur harus satu dimensi.<sup>10</sup>

Pengukuran, penilaian, dan evaluasi merupakan kegiatan yang bersifat hierarki. Artinya ketiga kegiatan tersebut dalam kaitannya dengan proses belajar mengajar tidak dapat dipisahkan satu sama lain dan dalam pelaksanaannya harus dilaksanakan secara berurutan.<sup>11</sup> Jadi evaluasi pembelajaran yang dimaksud adalah proses pengukuran dan penilaian. Dalam dunia pendidikan, yang dimaksud pengukuran adalah proses pengumpulan data melalui pengamatan empiris. Proses pengumpulan ini dilakukan untuk menaksir apa yang telah diperoleh siswa setelah mengikuti pelajaran selama waktu tertentu. Pengukuran merupakan suatu proses penetapan angka secara sistematis untuk menyatakan keadaan individu pengukuran dapat diartikan dengan kegiatan untuk mengukur sesuatu. Pada hakekatnya, kegiatan ini adalah membandingkan sesuatu dengan atau sesuatu yang lain.<sup>12</sup>

Pengukuran sebagai suatu proses untuk menentukan ukuran yang bersifat kuantitatif atas suatu benda atau objek. Dalam konteks pembelajaran, objek yang

---

<sup>9</sup> Djemari Mardapi *Teknik Penyusunan instrumen Tes dan Nontes* ( Jogjakarta: Mitra Cendikia Press 2008) h., 8-9.

<sup>10</sup> Djemari Mardapi *Teknik Penyusunan instrumen Tes dan Nontes*, h. 2-3.

<sup>11</sup> Nursalam. *Pengukuran dan Pendidikan* (Makassar: Alauddin University Press 2012), h. 9.

<sup>12</sup> Nursalam. *Pengukuran dan Pendidikan*, h. 2

dimaksud adalah hasil belajar peserta didik.<sup>13</sup> Setelah guru melakukan suatu pengukuran maka kegiatan selanjutnya adalah melakukan penilaian. Kedudukan penilaian dalam pembelajaran sangatlah penting, karena dijadikan sebagai suatu alat atau proses untuk mengetahui keberhasilan dari dua komponen lainnya, yaitu pencapaian tujuan proses belajar mengajar. Hasil penilaian dapat dijadikan dasar dalam menyusun kegiatan pembelajaran selanjutnya. Dalam kerangka yang luas, hasil penilaian dapat dijadikan bahan acuan dalam pengembangan program pendidikan di masa yang akan datang. Arikunto, menyatakan bahwa penilaian atau kegiatan menilai merupakan suatu kegiatan pengambilan keputusan terhadap sesuatu dengan ukuran baik buruk, atau kualitatif.<sup>14</sup> Penilaian dalam pendidikan itu dilakukan secara tidak langsung.

Obyek pengukuran dan penilaian dalam pendidikan adalah peserta didik, tidak dilihat dari sosok fisiknya, seperti berat dan tinggi badannya, melainkan aspek psikologinya, seperti sikap, minat, bakat, intelegensia, dan hasil belajar. Aspek-aspek tersebut tidak dapat diukur secara langsung. Sebagai contoh untuk mengukur hasil belajar dengan jalan menjawab atau mengerjakan soal-soal tes. Jawaban terhadap soal tes tersebut yang dipakai untuk menggambarkan kepandaian peserta didik. Penggunaan ukuran kuantitatif, karena penilaian selalu dimulai dari pengukuran, maka hasil pengukuran akan menggunakan satuan-satuan secara kuantitatif. Penggunaan satuan kuantitatif ini untuk mendapatkan hasil yang obyektif dan pasti setelah itu dapat diolah dan ditafsirkan dalam satuan kualitatif.<sup>15</sup>

---

<sup>13</sup> Syamsudduha *penilaian kelas* (Makassar, Alauddin University Press 2012), h. 4.

<sup>14</sup> Syamsudduha *penilaian kelas*, h. 5.

<sup>15</sup> Thoha chabib *teknik evaluasi pendidikan*, h. 11.



Penilaian pendidikan itu menggunakan unit satuan yang tetap. Penilaian pendidikan bersifat relatif, artinya hasil penilaian itu kendatipun sudah menggunakan satuan tetap, hasilnya tidaklah selalu sama dari waktu ke waktu penilaian pendidikan tidak mungkin terhindar dari kesalahan. Kesalahan tersebut dapat diakibatkan alat ukur yang kurang valid, atau sikap subyektif penilai, maupun kesalahan dalam penghitungan, keadaan fisik dan psikis siswa yang dinilai, serta situasi tempat pelaksanaan penilaian itu dilakukan.<sup>16</sup>

Istilah penilaian, sesungguhnya merupakan padanan kata dari istilah evaluasi dan pengukuran. Bahkan ketiga istilah ini seringkali digunakan secara bergantian dalam konteks yang sama, meskipun sebenarnya ketiganya memiliki makna yang berbeda. Dalam dunia pendidikan, pengukuran dan penilaian merupakan bagian dari evaluasi pendidikan. Kata lain yang sering dikaitkan dengan penilaian adalah tes.

Dalam dunia pembelajaran, tes dapat didefinisikan sebagai alat yang digunakan dalam mengukur pencapaian peserta didik, yang biasanya ditampilkan dalam bentuk soal atau tugas. Dengan demikian, bila dikaitkan dengan ketiga istilah di atas, maka dinyatakan bahwa evaluasi adalah penilaian yang dilakukan setelah melakukan pengukuran dengan menggunakan alat ukur tertentu. Salah satu alat ukurnya adalah tes.<sup>17</sup>

Penilaian merupakan kegiatan sangat penting dalam pembelajaran matematika. Penilaian dapat memberikan umpan balik yang konstruktif bagi guru maupun peserta didik. Hasil penilaian juga dapat memberikan motivasi kepada peserta didik untuk berprestasi lebih baik. Bahkan penilaian dapat mempengaruhi

---

<sup>16</sup> Thoha chabib *teknik evaluasi pendidikan*, h. 12.

<sup>17</sup> Syamsudduha *penilaian kelas*, h. 6.

perilaku belajar karena peserta didik cenderung mengarahkan kegiatan belajarnya menuju muara penilaian yang dilakukan guru. Kualitas instrumen penilaian hasil belajar berpengaruh langsung dalam keakuratan status pencapaian hasil belajar peserta didik. Oleh karena itu kedudukan instrumen penilaian hasil belajar sangat strategis dalam pengambilan keputusan guru dan sekolah terkait pencapaian hasil belajar peserta didik yang diantaranya kemampuan berpikir tingkat tinggi.<sup>18</sup> Kemampuan berpikir tingkat tinggi siswa dapat juga diukur sesuai dengan tingkatan taksonomi.

Taksonomi sangat terkenal di kalangan pendidik, seperti objek penelitian dalam tujuan pendidikan. Hal itu disusun menjadi sebuah tingkatan dari enam tingkat (kelas-kategori-subkategori) dengan pengetahuan terendah terdapat pemahaman (tingkat 2), aplikasi (tingkat 3), analisis (tingkat 4), dan sintesis (tingkat 5). Hal ini mengklaim bahwa hampir semua tujuan pendidikan kognitif dapat ditemukan dalam tingkatan ini. Namun, pengguna kadang-kadang tidak sepakat tentang mana yang menemukan tujuan pendidikan tertentu dalam tingkatan serta kurangnya keandalan yang tampaknya berasal dari ketidakjelasan definisi.<sup>19</sup> Dari tingkatan taksonomi terdapat indikator yang merupakan bagian dari HOTS yaitu indikator analisis, mengevaluasi dan mencipta. HOTS merupakan bagian dari Taksonomi Bloom yang merupakan dasar berpikir tingkat tinggi. Oleh sebab itu, untuk tercapainya tujuan pendidikan maka sebaiknya para guru membuat soal-soal yang dapat mengembangkan cara berpikir tingkat tinggi siswa. Soal-soal HOTS merupakan soal

---

<sup>18</sup> Agus Budiman dan Jailani, "Pengembangan Instrumen Asesmen Higher Order Thinking Skill (HOTS) pada Mata Pelajaran Matematika SMP Kelas VIII Semester 1", h. 140.

<sup>19</sup> Sunaryo Kuswana Wowo, *Taksonomi Berpikir* (Bandung, PT Remaja Rosdakarya 2011), h. 35.

open ended karena soal-soal HOTS merupakan jenis soal yang memiliki banyak solusi dan melibatkan proses berpikir tingkat tinggi cenderung kompleks.

Namun permasalahan, yang terjadi di sekolah, soal-soal cenderung lebih banyak menguji aspek ingatan yang kurang melatih keterampilan berpikir tingkat tinggi peserta didik, kemampuan berpikir anak Indonesia secara ilmiah dianggap masih rendah dilihat dari hasil survei *TIMSS*, salah satu faktor penyebabnya antara lain karena peserta didik di Indonesia kurang terlatih dalam menyelesaikan soal-soal yang mengukur *HOTS*, dan masalah yang dihadapi oleh guru adalah kemampuan guru dalam mengembangkan instrumen *asesmen HOTS* masih kurang dan belum tersedianya instrumen *asesmen* yang didesain khusus untuk melatih *HOTS*, sehingga perlu dikembangkan instrumen *asesmen HOTS*. Pengembangan keterampilan berpikir tingkat tinggi peserta didik akan menghasilkan: kemahiran peserta didik dalam strategi pemecahan masalah menjadi baik, tingkat keyakinan peserta didik dalam matematika meningkat, dan prestasi belajar peserta didik pada masalah non-rutin yang menuntut keterampilan berpikir tingkat tinggi meningkat.<sup>20</sup> Kemampuan berpikir tingkat tinggi memiliki banyak aspek diantaranya berpikir kreatif, berpikir kritis, penalaran, komunikasi matematis, koneksi matematis, representasi, pemecahan masalah, dan masih banyak lagi diantaranya. Namun peneliti kali ini hanya mengambil satu aspek yaitu komunikasi matematis.

komunikasi matematis yaitu kemampuan untuk mengekspresikan ide-ide matematika secara koheren kepada teman, guru, dan lainnya melalui bahasa lisan tulisan. Ini berarti dengan adanya komunikasi matematis guru dapat lebih memahami

---

<sup>20</sup> Agus Budiman dan Jailani, "Pengembangan Instrumen Asesmen Higher Order Thinking Skill (HOTS) pada Mata Pelajaran Matematika SMP Kelas VIII Semester 1 ", h. 142.

kemampuan siswa dalam menginterpretasikan dan mengekspresikan pemahamannya tentang konsep yang mereka pelajari.<sup>21</sup> Kemampuan komunikasi matematis dapat diartikan sebagai suatu kemampuan yang dimiliki seseorang (siswa) dalam menyampaikan, mengekspresikan, menafsirkan, menjelaskan, atau menggambarkan suatu informasi, pesan, pemahaman, argumentasi, ide matematika dari seseorang kepada orang lain dengan menggunakan bilangan, simbol, gambar, atau grafik baik secara tulisan maupun lisan dalam menyelesaikan permasalahan matematika.<sup>22</sup>

Pentingnya komunikasi karena beberapa hal yaitu untuk menyatakan ide melalui percakapan, tulisan, demonstrasi, dan melukiskan secara visual dalam tipe yang berbeda; memahami, menginterpretasikan dan mengevaluasi ide yang disajikan dalam tulisan atau dalam bentuk visual; mengkonstruksi, menginterpretasi, dan mengaitkan berbagai bentuk representasi ide dan berhubungan; membuat pengamatan dan konjektur, merumuskan pertanyaan, membawa dan mengevaluasi informasi; menghasilkan dan menyatakan argumen secara persuasif.<sup>23</sup> untuk mengembangkan kemampuan komunikasi matematis bisa dilakukan dengan cara memupuk kerjasama dan saling menghargai pendapat orang lain, siswa dapat diberi tugas belajar dalam kelompok kecil.<sup>24</sup> Kemampuan komunikasi ini sangat dibutuhkan dalam pembelajaran matematika, maka dari itu siswa harus memiliki komunikasi matematis yang baik, baik kepada guru maupun kepada teman-temannya, baik pada

---

<sup>21</sup> Purnama ramellan, dkk kemampuan komunikasi matematis dan pembelajaran interaktif Vol. 1 No. 1 (2012) : Jurnal Pendidikan Matematika, Part 2 , h. 77-82.

<sup>22</sup> Rizka Nurul Kurnia, dkk Analisis Kemampuan Komunikasi Matematis Siswa Kelas VII C SMP Negeri 1 Rogojampi Tahun Pelajaran 2014/2015, h. 1.

<sup>23</sup> Rizka Nurul Kurnia, dkk Analisis Kemampuan Komunikasi Matematis Siswa Kelas VII C SMP Negeri 1 Rogojampi Tahun Pelajaran 2014/2015, h. 1.

<sup>24</sup> Marlina, dkk “peningkatan kemampuan komunikasi dan self-efficacy siswa SMP dengan menggunakan pendekatan diskursif”, h. .37.

saat pembelajaran di kelas berlangsung maupun tidak. Hal ini akan sangat bermanfaat bagi siswa dalam memahami soal-soal yang mengasah kemampuan berpikir tingkat tinggi.

Setelah melakukan observasi awal di sekolah SMPN. 3 Sungguminasa maka diketahui bahwa di sekolah tersebut pada umumnya hanya menggunakan tes berupa uraian. Soal yang diberikan oleh guru juga tidak mencakup semua indikator dan tujuan dari pembelajaran yang ingin dicapai termasuk pada mata pelajaran matematika. Sehingga tidak semua tujuan dari pembelajaran tercapai karena hanya beberapa dari tujuan yang dibuatkan soal oleh guru dan bahkan guru juga kadang hanya mengambil soal yang sudah tersedia dalam buku yang digunakan pada pembelajaran tersebut. Guru hanya fokus memberikan soal-soal yang sama persis dengan contoh yang dijelaskan. Dari soal yang dibuat tersebut lebih kebanyakan hanya soal pengetahuan saja tanpa memperhatikan tingkatan sebaran soal pada taksonomi bloom dari soal pengetahuan, pemahaman, penerapan, analisis, evaluasi, dan mencipta.

Solusi dari permasalahan ini yaitu mengembangkan soal-soal instrumen tes *higher order thinking skill* (HOTS) pada aspek komunikasi matematis, berupa soal uraian sehingga dapat mengasah kemampuan tingkat berpikir peserta didik yang meliputi kemampuan dalam hal menganalisis, mengevaluasi dan mencipta.

Hal ini sejalan dengan penelitian yang dilakukan oleh Edy Tandilling tentang pengembangan instrumen untuk mengukur kemampuan komunikasi matematik, pemahaman matematik, dan self-regulated learning siswa dalam pembelajaran

matematika di sekolah menengah atas, bahwa ada beberapa faktor yang menyebabkan kurangnya siswa dalam memahami soal komunikasi matematis. Diantaranya guru jarang memberikan soal-soal matematika kepada siswanya yang dapat mengembangkan kemampuan komunikasi matematis siswa, guru masih ragu dalam memberikan soal yang mengasah kemampuan komunikasi matematis siswa, sehingga soal-soal yang dikerjakan tidak mengalami perubahan.<sup>25</sup>

Dari latar belakang di atas peneliti ingin meneliti “pengembangan Instrumen *Tes Higher Order Thinking skill* (HOTS) Pokok Bahasan Pola Bilangan dan Sistem Koordinat Kelas VIII SMPN. 3 Sungguminasa”.

### **B. Rumusan Masalah**

Berdasarkan latar belakang dari identifikasi masalah yang diuraikan, maka masalah yang dapat dirumuskan adalah sebagai berikut :

1. Bagaimana langkah-langkah pengembangan instrumen tes HOTS ?
2. Bagaimana menghasilkan instrumen tes HOTS pada matematika SMP Negeri 3 Sungguminasa kelas VIII pokok bahasan pola bilangan dan sistem koordinat yang telah dikembangkan?

### **C. Tujuan Pengembangan**

Berdasarkan rumusan masalah diatas, tujuan penelitian ini adalah untuk :

1. Mengetahui langkah-langkah pengembangan instrumen tes HOTS.

---

<sup>25</sup> Edy tandilling, “pengembangan instrument untuk mengukur kemampuan komunikasi matematik, pemahaman matematik, dan *self-regulated learning* siswa dalam pembelajaran matematika di sekolah menengah atas”, 1 april 2012, h. 26



2. Menghasilkan instrumen tes HOTS yang berkualitas pada matematika SMP Negeri 3 Sungguminasa kelas VIII pokok bahasan pola bilangan dan sistem koordinat.

#### ***D. Spesifikasi Produk Yang dikembangkan***

Penelitian dan pengembangan ini dilakukan untuk menghasilkan suatu produk berupa tes yang dapat digunakan untuk mengukur HOTS pada peserta didik SMP Negeri. 3 Sungguminasa kelas VIII pokok bahasan pola bilangan dan sistem koordinat. Tes yang telah dikembangkan terdiri dari uraian yang sudah valid dan reliabel serta sudah diketahui kualitas butir nilainya.

#### ***E. Manfaat Pengembangan***

Berdasarkan tujuan yang akan dicapai, manfaat yang diharapkan dapat diperoleh dari pengembangan ini adalah sebagai berikut :

1. Manfaat teoritik, pengembangan ini dapat membantu perkembangan pengetahuan, khususnya yang terkait dengan pengembangan tes untuk mengukur HOTS matematika.
2. Manfaat praktis
  - a. Bagi guru matematika, tes HOTS yang sudah valid dan reliabel dapat digunakan untuk mengukur HOTS dan sebagai acuan untuk mengembangkan tes HOTS.
  - b. Bagi peserta didik, dapat digunakan sebagai bahan latihan soal dalam melatih HOTS.
  - c. Bagi peneliti, dapat memberikan pengalaman langsung dalam mengembangkan tes HOTS.

#### ***F. Asumsi dan Keterbatasan Pengembangan***

Pengembangan tes dalam penelitian ini dilandasi beberapa asumsi dan keterbatasan, yaitu sebagai berikut :

1. Model produk tes yang dikembangkan berbentuk soal uraian dapat diasumsikan dapat mengukur HOTS peserta didik.
2. Para ahli yang melakukan validasi memiliki pemahaman yang sama mengenai tes ditinjau dari kompetensi mata pelajaran matematika dan HOTS.
3. Penelitian pengembangan ini menggunakan *Research & Development* (R&D). model pengembangan yang digunakan adalah model pengembangan *tipe formative reseach tessmer*. Penelitian ini terdiri dari 2 tahap yaitu *self evaluation* dan tahap *formative evalution* (prototyping) yang meliputi *expert reviews* dan *one-to-one (low resistance to revision)* dan *small group* serta *field test (high resistance in revision)*.

## BAB II

### TINJAUAN PUSTAKA

#### *A. Pembelajaran Matematika SMP*

##### 1. Matematika

Matematika merupakan ilmu yang berguna bagi kehidupan manusia. Seiring dengan berkembangnya zaman di era teknologi yang semakin canggih, maka matematika dijadikan sebagai salah satu ilmu yang bermanfaat dalam mengembangkan cara berpikir individu atau masyarakat dalam menghadapi sebuah permasalahan yang harus dicari solusi dan diselesaikan. Dewasa ini, matematika merupakan salah satu mata pelajaran yang selalu dinilai sulit, membosankan dan sangat sukar dimengerti oleh sebagian besar siswa mulai dari jenjang sekolah dasar sampai ke perguruan tinggi. Ini disebabkan karena ketidakpahaman siswa pada materi yang diajarkan oleh guru dengan cara konvensional.<sup>1</sup>

Matematika merupakan disiplin ilmu yang sangat penting dalam perkembangan teknologi informasi dan komunikasi saat ini, matematika berperan penting dalam berbagai disiplin ilmu lain bahkan matematika disebut sebagai ratunya ilmu pengetahuan, selain itu matematika juga dapat mengembangkan daya berpikir manusia.<sup>2</sup>

---

<sup>1</sup> Nunung Fitriani, dkk, "pengaruh HOTS melalui Model SPKKB dalam Pembelajaran Matematika terhadap Kemampuan Berpikir Siswa" Antologi, Juni (2015), h. 2.

<sup>2</sup> Irfan Mufti Afrizal " pengembangan bahan ajar Matematika berkarakter Pada materi Persegi Panjang dan Persegi dalam Upaya Meningkatkan Kemampuan koneksi dan Disposisi matematis Siswa SMP" (2013), h. 1.

Berdasarkan beberapa pengertian di atas dapat disimpulkan matematika adalah cabang ilmu yang menggunakan perhitungan, matematika dapat digunakan pada bidang ilmu pengetahuan apa saja, sehingga matematika disebut sebagai ratunya ilmu, itulah sebabnya Matematika bersifat fleksibel. Matematika merupakan ilmu yang begitu penting dalam kehidupan manusia.

## 2. Belajar

Belajar merupakan tindakan dan perilaku siswa yang kompleks. Sebagai tindakan, maka belajar hanya dialami oleh siswa sendiri. Menurut Skinner belajar adalah suatu perilaku. Pada saat orang belajar, maka responnya menjadi lebih baik. Sebaliknya, bila ia tidak belajar maka responsnya menurun. Menurut Gagne belajar merupakan kegiatan yang kompleks. Hasil belajar berupa kapabilitas. Setelah belajar orang memiliki keterampilan, pengetahuan, sikap, dan nilai<sup>3</sup>. Belajar merupakan suatu proses internal yang mungkin atau mungkin juga tidak menghasilkan perubahan perilaku.<sup>4</sup>

Berdasarkan beberapa pengertian di atas dapat disimpulkan belajar adalah suatu proses yang kompleks dimana siswa dapat memperoleh suatu pengetahuan dari pengalaman yang dirasakan sendiri sehingga dia dapat memiliki keterampilan, sikap, pengetahuan, dan nilai.

---

<sup>3</sup> Dimiyati dan mudjiono, *Belajar dan Pembelajaran* (Jakarta, PT Rineka Cipta 2002), h. 7.

<sup>4</sup> Jeanne ellis ormrod Psikologi Pendidikan Membantu siswa tumbuh dan berkembang (Jakarta, Erlangga2008), h. 5.

### 3. Pembelajaran Matematika

Pembelajaran atau pengajaran menurut degeng adalah upaya untuk membelajarkan siswa. Dalam pengertian ini secara implisit dalam pengajaran terdapat kegiatan memilih, menetapkan, mengembangkan, metode untuk mencapai hasil pengajaran yang diinginkan. Pemilihan, penetapan dan pengembangan metode didasarkan pada kondisi pengajaran yang ada.<sup>5</sup>

Menurut Undang-Undang no.23 Tahun 2003 tentang SISDIKNAS pembelajaran adalah proses interaksi peserta didik dengan pendidik dan sumber belajar pada suatu lingkungan belajar.<sup>6</sup>

#### **B. Instrumen Tes**

##### 1. Instrumen Tes

Tes berasal dari bahasa latin *testum* yang berarti alat untuk mengukur tanah. Dalam bahasa perancis kuno, kata tes berarti ukuran yang dipergunakan untuk membedakan antara emas dengan perak serta logam lainnya.<sup>7</sup>

Tes (dalam bahasa inggris *test*) berasal dari kata *testum* bahasa prancis kuno, yang berarti piring untuk menyisahkan logam-logam mulia, ada juga yang mengartikannya sebagai piring yang terbuat dari tanah. (Arikunto) Selanjutnya, Conny Semiawan S. menyatakan bahwa tes adalah alat pengukur untuk menetapkan apakah berbagai faset dari kesan yang kita perkirakan dari seseorang adalah benar

<sup>5</sup> Hamzah B, *Perencanaan Pembelajaran* (Jakarta, PT Bumi Aksara), h. 2.

<sup>6</sup> Sofan Amri. *Peningkatan Mutu Pendidikan Sekolah Dasar & Menengah dalam Teori dan Analisis* (Jakarta:PT. Prestasi Pustakarya,2013),h.229-230.

<sup>7</sup> Thoha chabib, *teknik evaluasi pendidikan* ( Jakarta: PT RajaGrafindo Persada 1991) h. 43.

merupakan fakta, juga adalah cara untuk menggambarkan berbagai macam faset ini seobjektif mungkin. Dengan demikian, dapat dikatakan bahwa tes adalah alat yang digunakan untuk mengukur pencapaian kompetensi seseorang yang biasanya disajikan dalam bentuk soal dan tugas-tugas.<sup>8</sup>

Banyak alat atau instrumen yang dapat digunakan dalam kegiatan evaluasi. Salah satunya adalah tes. Istilah tes tidak hanya populer di lingkungan persekolahan, tetapi juga di luar sekolah bahkan masyarakat umum. Di sekolah, tes ini sering juga disebut tes prestasi belajar. Tes ini banyak digunakan untuk mengukur prestasi belajar peserta didik dalam bidang kognitif, seperti pengetahuan, pemahaman, aplikasi, analisis, sintesis dan evaluasi. Penggunaan tes dalam dunia pendidikan sudah dikenal sejak dahulu kala, sejak orang mengenal pendidikan itu sendiri. Artinya, tes mempunyai makna tersendiri dalam dunia pendidikan, khususnya dalam pembelajaran.<sup>9</sup>

Tes dapat didefinisikan sebagai alat yang digunakan dalam mengukur pencapaian peserta didik, yang biasanya ditampilkan dalam bentuk soal atau tugas.<sup>10</sup> Tes merupakan sejumlah pertanyaan yang memiliki jawaban yang benar atau salah. Tes diartikan sebagai sejumlah pertanyaan yang membutuhkan jawaban, atau

---

<sup>8</sup> Syamsudduha, *penilaian kelas* (Makassar, Alauddin University Press 2012), h. 57.

<sup>9</sup> Arifin Zainal, *Evaluasi Pembelajaran* (Bandung, PT Remaja Rosdakarya), h. 117.

<sup>10</sup> Arifin Zainal, *Evaluasi Pembelajaran*, h. 6.

sejumlah pertanyaan yang harus diberikan tanggapan dengan tujuan mengukur tingkat kemampuan seseorang atau mengungkap aspek tertentu dari orang yang dikenai tes.<sup>11</sup>

Menurut Sumadi Sutyabrata, tes adalah pertanyaan-pertanyaan yang harus dijawab dan atau perintah-perintah yang harus dijalankan, yang berdasarkan bagaimana testee menjawab pertanyaan-pertanyaan atau perintah-perintah itu, penyelidik mengambil kesimpulan dengan cara membandingkan dengan standar atau testee lainnya.<sup>12</sup>

#### a. Syarat Instrumen yang Baik

Suharsimi Arikunto menyatakan bahwa suatu tes dapat dikatakan baik apabila memenuhi lima persyaratan, yaitu: validitas, reliabilitas, objektivitas, praktikalitas dan ekonomis.

##### 1) Validitas

Alat ukur dikatakan valid apabila alat ukur itu dapat dengan tepat mengukur apa yang hendak diukur. Dengan kata lain validitas berkaitan dengan “ketepatan” dengan alat ukur. Tes sebagai salah satu alat ukur hasil belajar dapat dikatakan valid apabila tes itu dapat tepat mengukur hasil belajar yang hendak diukur. Dengan tes yang valid akan menghasilkan data hasil belajar yang valid pula.

Contoh; untuk mengukur tingkat partisipasi siswa dalam proses pembelajaran, bukan diukur melalui skor nilai yang diperoleh pada waktu ulangan, tetapi dilihat melalui:

<sup>11</sup> Djemari Mardapi, *Teknik Penyusunan Instrumen Tes dan Nontes*, h. 67.

<sup>12</sup> Chabib Thoha *Teknik Evaluasi Pendidikan*, h. 43.



- a) kehadiran,
- b) terpusatnya perhatian pada pelajaran,
- c) ketepatan menjawab pertanyaan-pertanyaan yang diajukan guru dalam arti relevan pada permasalahannya,

Ada beberapa macam validitas, yaitu validitas logis, validitas isi, validitas konstruk, dan validitas ramalan. Untuk tes hasil belajar, aspek validitas yang paling penting adalah validitas isi. Yang dimaksud dengan validitas isi adalah ukuran yang menunjukkan sejauh mana skor dalam tes berhubungan dengan penguasaan peserta tes dalam bidang studi yang diuji melalui perangkat tes tersebut.

## 2) Reliabilitas

Kata reliabilitas dalam bahasa Indonesia diambil dari kata reliabiliti dalam bahasa Inggris, berasal dari kata asal reliable yang artinya dapat dipercaya. Tes dikatakan dapat dipercaya jika memberikan hasil yang tetap apabila diteskan berkali-kali. Sebuah tes dikatakan reliable apabila hasil-hasil tes tersebut menunjukkan ketepatan. Dengan kata lain, jika kepada para siswa diberikan tes yang sama pada waktu yang berlainan, maka setiap siswa akan berada dalam urutan (ranking) yang sama dalam kelompoknya.

Walaupun tampaknya hasil tes pada pengujian kedua lebih baik, akan tetapi karena kenaikannya dialami oleh semua siswa, maka tes yang digunakan dapat dikatakan memiliki reliabilitas yang tinggi. Kenaikan hasil tes kedua barangkali disebabkan oleh adanya pengalaman yang diperoleh pada waktu mengerjakan tes pertama. Dalam keadaan seperti ini dikatakan bahwa ada *carry-over effect* atau

*practice-effect*, yaitu adanya akibat yang dibawa karena siswa telah mengalami suatu kegiatan.

### 3) Objektivitas

Objektivitas berarti tidak adanya unsur pribadi yang memengaruhinya. Lawan dari objektif adalah subjektif, artinya terdapat unsur pribadi yang masuk memengaruhi. Sebuah tes dikatakan memiliki objektivitas apabila dalam melaksanakan tes tidak ada faktor subjektif yang memengaruhi, terutama dalam sistem skoringnya.

Ada 2 faktor yang memengaruhi subjektivitas dari suatu tes, yaitu bentuk tes dan penilai. Bentuk tes uraian akan member banyak kemungkinan kepada penilai untuk memberikan penilaian menurut caranya sendiri. Dengan demikian maka hasil dari seorang siswa yang mengerjakan soal dari sebuah tes, akan memperoleh skor yang berbeda apabila dinilai oleh dua orang. Itulah sebabnya pada waktu sekarang ini ada kecenderungan penggunaan tes objektif di berbagai bidang. Untuk menghindari masuknya unsur subjektivitas dari penilai, maka sistem skoringnya dapat dilakukan dengan sebaik-baiknya, antara lain dengan membuat pedoman skoring terlebih dahulu.

Subjektivitas dari penilai akan dapat masuk secara lebih leluasa terutama pada tes bentuk uraian. Faktor-faktor yang mempengaruhi subjektivitas penilai antara lain: kesan penilai terhadap siswa, bentuk tulisan, gaya bahasa yang digunakan peserta tes, waktu mengadakan penilaian, kelelahan dan sebagainya.

#### 4) Praktikabilitas

Sebuah tes dikatakan memiliki praktikabilitas yang tinggi apabila tes tersebut bersifat praktis, mudah pengadministrasiannya. Tes yang praktis adalah tes yang:

- a) Mudah dilaksanakan, artinya tidak menuntut peralatan yang banyak dan memberi kebebasan kepada siswa untuk mengerjakan terlebih dahulu bagian yang dianggap mudah oleh siswa.
- b) Mudah pemeriksaannya, artinya bahwa tes itu dilengkapi dengan kunci jawaban maupun pedoman skoringnya. Untuk soal bentuk objektif, pemeriksaan akan lebih mudah dilakukan jika dikerjakan oleh siswa dalam lembar jawaban.
- c) Dilengkapi dengan petunjuk-petunjuk sehingga dapat dikerjakan oleh orang lain.

#### 5) Ekonomis

Yang dimaksud dengan ekonomis disini adalah pelaksanaan tes tersebut tidak membutuhkan biaya yang mahal, tenaga yang banyak dan waktu yang lama.<sup>13</sup>

### 2. Jenis-jenis Tes

#### a. Tes Tulis

Tes tertulis dilakukan untuk mengungkap penguasaan siswa dalam aspek/ranah kognitif mulai dari jenjang pengetahuan, pemahaman, penerapan, analisis, sintesis, sampai evaluasi. Bentuk instrumennya dapat berupa isian singkat,

---

<sup>13</sup> Suharsimi Arikunto, *Dasar-Dasar Evaluasi Pendidikan* (Jakarta: Bumi Aksara, 2012), h. 177.

menjodohkan, pilihan ganda, pilihan berganda, uraian objektif, uraian non-objektif, hubungan sebab akibat, hubungan konteks, klasifikasi, atau kombinasinya.<sup>14</sup>

### 1. Tes objektif

Tes objektif adalah tes tulis yang menuntut peserta didik memilih jawaban yang telah disediakan atau memberikan jawaban singkat terbatas. Bentuk-bentuknya berupa;<sup>15</sup>

#### a. Tes benar salah (*true false*)

Suatu bentuk yang item-itemnya berupa pernyataan-pernyataan. Diantar pernyataan yang diberikan kepada peserta didik terdapat sejumlah pernyataan yang benar dan sebagian lagi merupakan pernyataan yang salah. Peserta didik ditugasi menentukan mana pernyataan yang benar dan mana pernyataan yang salah dengan cara memberi silang atau melingkarinya pada huruf B ( benar) atau S (salah) yang berada di sebelah kanan atau kiri dari pernyataan yang bersangkutan.

#### b. Tes pilihan ganda (*multiple choice*)

Suatu bentuk tes yang itemnya terdiri atas suatu pernyataan yang belum lengkap. Untuk melengkapinya, siswa siswi diberikan beberapa jawaban dan diantara jawaban tersebut terdapat satu jawaban yang benar. Tes pilihan ganda ini terdiri atas; stem (pokok soal) yang dapat berupa pertanyaan ataupun pernyataan, option (alternative jawaban) minimal 3 dan maksimal 5, distracters (pengecoh), kunci jawaban.

<sup>14</sup> Syamsudduha penilaian kelas, h. 57.

<sup>15</sup> Syamsudduha penilaian kelas, h. 57 .

c. Tes menjodohkan (*matching*)

Suatu bentuk tes yang terdiri dari dua kolom yang paralel, yang satu kolom yang satunya terdiri atas jawaban terhadap pernyataan yang terdapat pada kolom lainnya.

d. Tes melengkapi (*completion*)

Tes melengkapi adalah tes yang dibuat dalam bentuk pernyataan yang belum lengkap yang meminta siswa siswi untuk melengkapinya dengan satu atau dua kata yang benar. Jawaban dapat berbentuk bilangan, kata, kalimat, symbol, dan jawaban dapat dinilai benar atau salah.

e. Tes jawaban singkat.

Tes jawaban singkat adalah tes yang menuntut siswa untuk menjawab dengan perkataan, ungkapan, atau kalimat pendek sebagai jawaban terhadap kalimat soal, atau jawaban atas suatu pernyataan atau jawaban atas asosiasi yang harus dilakukan.

2. Tes subjektif/Esai

Tes esai adalah tes tulis yang meminta siswa siswi memberikan jawaban berupa uraian. Bentuk-bentuknya berupa<sup>16</sup>:

a. Esai bebas

Tes esai adalah tes yang memberikan kesempatan kepada peserta didik untuk menjawab soal sesuai dengan sistematis jawaban peserta didik seluas-luasnya. Tes esai terdiri atas dua jenis yaitu; esai bebas dan esai terbatas. Dalam esai bebas peserta didik tidak dibatasi mereka bebas memberikan jawaban sesuai dengan perspektif

---

<sup>16</sup> Syamsudduha penilaian kelas, h. 58.

mereka. Dan dianggap benar selama argument jawaban yang dikemukakan peserta didik tidak keluar dari jawaban atau mentimpang dari materi soal yang ditanyakan dan jawabannya bersifat logis.

b. Esai terbatas

Esai terbatas adalah tes esai yang butir soalnya memberikan batasan kepada siswa siswi dalam menjawabnya. Dalam bentuk ini, pertanyaan-pertanyaan yang dibuat diarahkan pada hal-hal tertentu atau dilakukan pembatasan tertentu dari jawaban orang yang akan dites (*testee*). Jawaban yang dikemukakan oleh *testee* dibatasi dari segi ruang lingkup, sudut pandang menjawabnya, dan indikator-indikatornya. Pertanyaan yang dikembangkan oleh penulis soal terkait pada tagihan jawaban yang bersifat terbatas kebenarannya

Tabel 2.1 perbedaan tes objektif dan tes subjektif

<b>Tes objektif</b>	<b>Tes Subjektif/Esai</b>
1. Dapat mencakup ruang lingkup materi yang luas	1. Cakupan materi terbatas/sempit
2. Pemeriksaannya cepat dan objektif	2.pemeriksaannya lama dan cenderung subjektif
3. Siswa siswi dapat menebak jawaban	3.siswa siswi tidak dapat menebak jawaban
4. Dapat menyusun soal lebih sulit	4.dapat menyusun soal lebih mudah
5. Yang diukur cenderung aspek kognitif tingkat rendah	5.Yang diukur cenderung aspek kognitif tingkat tinggi
6. Digunakan untuk mengukur penguasaan siswa siswi pada tingkatan terbatas	6. Digunakan untuk mengukur penguasaan siswa siswi pada mengorganisir ide atau penalarannya

<b>Tes objektif</b>	<b>Tes Subjektif/Esai</b>
7. Tidak menuntut penalaran siswa siswi	7. menuntut penalaran siswa siswi
8. Tidak membutuhkan pemikiran analitis maupun sistematis	8. dapat melatih siswa siswi berpikir logis, analitis dan sistematis

Dari pengertian di atas tes adalah bagian dari evaluasi untuk mengukur tingkat pemahaman peserta didik yang termuat dalam aspek kognitif, dimana tes tersebut berupa pertanyaan-pertanyaan atau perintah-perintah yang harus dijawab memiliki jawaban benar atau salah.

### 3. Tes Lisan (*Oral Test*)

Tes lisan sangat bermanfaat untuk mengukur aspek yang berkaitan dengan kemampuan komunikasi (*communication skill*). Tes lisan juga dapat digunakan untuk menguji siswa-siswi baik secara individual maupun secara kelompok. Kelebihan tes lisan adalah guru dapat mengetahui kemampuan siswa-siswi dalam mengemukakan pendapatnya secara langsung, formulasi pertanyaan dapat secara langsung disesuaikan dengan tingkat pemahaman siswa-siswi, dapat menghindari jawaban spekulatif, dan dapat diketahui penguasaan siswa-siswi secara tepat. Kelemahan tes lisan adalah membutuhkan waktu yang relative lama, subjektivitas tester sulit dihindari, sderingkali siswa-siswi kurang bebas dalam mengemukakan pendapatnya.<sup>17</sup>

---

<sup>17</sup> Syamsudduha penilaian kelas, h. 72.

### C. *Higher Order Thinking Skill (HOTS)*

*Higher Order Thinking Skill (HOTS)* atau kemampuan berpikir tingkat tinggi dijelaskan oleh Gunawan adalah proses berpikir yang mengharuskan siswa untuk memanipulasi informasi yang ada dan ide-ide dengan tertentu yang memberikan mereka pengertian dan implikasi baru. Misalnya, ketika siswa menggabungkan fakta dan ide dalam proses mensintesis, melakukan hipotesis dan analisis, hingga siswa sampai pada suatu kesimpulan. Rosnawati menjelaskan

kemampuan berpikir dapat tingkat tinggi dapat terjadi ketika seseorang mengaitkan informasi yang sudah tersimpan di dalam ingatannya, kemudian menghubungkan dan/ atau menata ulang serta mengembangkan informasi tersebut sehingga tercapai suatu tujuan ataupun suatu penyelesaian dari suatu keadaan yang sulit dipecahkan.<sup>18</sup>

Stein dan Lane mendefinisikan dalam Nurina Ayuningtyas dan Endah Budi Rahaju *higher order thinking* yaitu memberikan pemikiran yang kompleks, tidak ada algoritma untuk menyelesaikan suatu tugas, ada yang tidak dapat diprediksi, menggunakan pendekatan yang berbeda dengan tugas yang telah ada dan berbeda dengan contoh-contoh yang telah diberikan. Sedangkan menurut Resnick berpikir tingkat tinggi yaitu non-algoritmik yang arah penentuan jawaban tidak spesifik.<sup>19</sup>

Dari pengertian di atas dapat disimpulkan bahwa *Higher order thinking skill (HOTS)* adalah proses berpikir siswa dimana siswa mampu mengaitkan ide-ide dan fakta yang telah didapat sebelumnya, setelah itu siswa menata ulang apa yang telah

<sup>18</sup> Nur Rochmah Lailly dan Asih Widi Wisudawati “ Analisis Soal Tipe *Higher Order Thinking Skill (HOTS)* dalam Soal UN Kimia SMA Rayon B Tahun 2012/2013” Kaunia, h.27-39.

<sup>19</sup> Nurina Ayuningtyas dan Endah Budi Rahaju “Proses Penyelesaian Soal *Higher Order Thinking* Materi Aljabar Siswa SMP Ditinjau Berdasarkan Kemampuan Matematika Siswa” h. 2.



didapat dari informasi tersebut, dengan proses menganalisis, mensintesis, dan menyimpulkan.

HOTS ( *Higher Order Thinking Skill*) meliputi aspek kemampuan berpikir kritis, kemampuan berpikir kreatif, dan kemampuan memecahkan masalah. Berpikir kritis yaitu kemampuan untuk menganalisis, menciptakan dan menggunakan untuk menganalisis, menciptakan dan menggunakan kriteria secara obyektif, serta mengvaluasi data. Berpikir kritis yaitu kemampuan untuk menggunakan struktur berpikir yang rumit sehingga memunculkan ide yang baru dan orisinal. Kemampuan memecahkan masalah yaitu kemampuan untuk berpikir secara kompleks dan mendalam untuk memecahkan suatu masalah.<sup>20</sup>

Ranah dalam taxonomi Bloom digunakan untuk mengukur kemampuan berpikir tingkat tinggi seperti yang diungkap oleh Krathwoh indicator untuk mengukur kemampuan berpikir meliputi menganalisis, mengevaluasi dan mengkreasi:

1. *Analyze* (menganalisis) yaitu memisahkan materi menjadi bagian-bagian penyusunannya dan mendeteksi bagaimana suatu bagian berhubungan dengan satu bagiannya yang lain.
  - a. *Differentiating* (membedakan) terjadi ketika siswa membedakan bagian yang tidak relevan dan yang relevan atau dari bagian yang penting dari satu materi yang diberikan.

---

<sup>20</sup> Nur rochmah Lailly dan asih Widi Wisudawati “ Analisis Soal Tipe Higher Order Thinking Skill (HOTS) dalam Soal UN Kimia SMA Rayon B Tahun 2012/2013”, h. 27-39.

- b. *Organizing* (mengorganisasikan) menentukan bagaimana suatu bagian elemen tersebut cocok dan dapat berfungsi bersama-sama didalam suatu struktur.
  - c. *Attributing* (menghubungkan) terjadi ketika siswa dapat menentukan inti atau menggaris bawahi suatu materi yang diberikan.
2. *Evaluate* (mengevaluasi) yaitu membuat keputusan berdasarkan kreteria yang standar, seperti mengecek dan mengkritik.
- a. *Checking* (mengecek) terjadi ketika siswa melacak ketidak konsistenan suatu proses atau hasil, menentukan proses atau hasil yang memiliki kekonsistenan suatu prosedur yang sedang diterapkan.
  - b. *Critiquing* ( mengkritisi) terjadi ketika siswa mendeteksi ketidak konsistenan antara hasil dan beberapa kriteria luar atau keputusan yang sesuai dengan prosedur masalah yang diberikan.
3. *Create* (menciptakan) yaitu menempatkan element bersama-sama untuk membentuk suatu keseluruhan yang koheren atau membuat hasil yang asli, seperti menyusun, merencanakan dan menghasilkan.<sup>21</sup>
- a. *Generating* (menyusun) melibatkan penemuan hipotesis berdasarkan kriteria yang diberikan.
  - b. *Planing* (merencanakan) suatu cara untuk membuat rancanagn untuk menyelesaikan suatu tugas yang diberikan.

---

<sup>21</sup> Nurina Ayuningtyas dan Endah Budi Rahaju “ Proses Penyelesaian Soal *Higher Order Thinking* Materi Aljabar Siswa SMP Ditinjau Berdasarkan Kemampuan Matematika Siswa” h. 3

- c. *Producing* (menghasilkan) membuat sebuah produk. Pada *Producing*, siswa diberikan deskripsi dari suatu hasil dan harus menciptakan produk yang sesuai dengan diskripsi yang diberikan.

#### **D. Kemampuan Komunikasi Matematis**

Komunikasi matematis adalah kemampuan untuk berkomunikasi yang meliputi kegiatan penggunaan keahlian menulis, menyimak, menelaah, menginterpretasikan, dan mengevaluasi ide, simbol, istilah, serta informasi matematika yang diamati melalui proses mendengar, mempresentasikan, dan diskusi. Sudrajat dalam Rani Ramdani mengatakan bahwa ketika seorang siswa memperoleh informasi berupa konsep matematika yang diberikan guru maupun yang diperolehnya dari bacaan, maka saat itu terjadi transformasi matematika dari dari sumber kepada siswa tersebut. Siswa memberikan respon berdasarka interpretasinya terhadap informasi itu, sehingga terjadi proses komunikasi matematis.<sup>22</sup>

Komunikasi matematis diartikan sebagai suatu kemampuan yang dimiliki seseorang (siswa) dalam menyampaikan, mengekspresikan, manafsirkan, menjelaskan, atau menggambarkan suatu informasi, pesan, pemahaman, argumentasi, ide matematika dari seseorang kepada orang lain dengan menggunakan bilangan, simbol, gambar, atau grafik baik secara tulisan maupun lisan dalam menyelesaikan permasalahan matematika.<sup>23</sup>

---

<sup>22</sup> Yani rahmadani “pengembangan Instrumen dan Bahan Ajar untuk Meningkatkan Kemampuan Komunikasi, penalaran, dan Koneksi Matematis dalam Konsep Integral” h. 47-48.

<sup>23</sup> Rizka Nurul Kurnia, dkk “Analisis Kemampuan Komunikasi Matematis Siswa Kelas VII C SMP Negeri 1 Rogojambi Tahun Pelajaran 2014/2015”, h. 1-2.

Komunikasi matematis adalah cara untuk menyampaikan ide-ide pemecahan masalah, strategi maupun solusi matematika baik secara tertulis maupun lisan. Sedangkan, kemampuan komunikasi matematis dalam pemecahan masalah menurut *National Council of Teachers of Mathematics* dapat dilihat ketika siswa menganalisis dan menilai pemikiran dan strategi matematis orang lain dan menggunakan bahasa matematika untuk menyatakan ide matematika dengan tepat. Selain itu, menurut riset Schoen, Bean, dan Zieberth dalam Bistari kemampuan memberikan dugaan tentang gambar-gambar geometri juga termasuk kemampuan komunikasi matematis.<sup>24</sup>

Kemampuan komunikasi matematis yang baik dibutuhkan untuk menyampaikan pemahaman, ide, dan argumentasi dalam pemecahan masalah matematika baik secara tulisan maupun lisan agar pemahaman, ide, dan argumentasi tersebut dapat dipahami dengan baik oleh orang lain. Kemampuan komunikasi matematis dapat diartikan sebagai suatu kemampuan yang dimiliki seseorang (siswa) dalam menyampaikan, mengekspresikan, menafsirkan, menjelaskan, atau menggambarkan suatu informasi, pesan, pemahaman, argumentasi, ide matematika dari seseorang kepada orang lain dengan menggunakan bilangan, simbol, gambar, atau grafik baik secara tulisan maupun lisan dalam menyelesaikan permasalahan matematika.<sup>25</sup>

---

<sup>24</sup> Dona Dinda Pratiwi, dkk “Kemampuan Komunikasi matematis dalam Pemecahan Masalah Matematika sesuai dengan Gaya Kognitif pada Siswa kela IX SMP Negeri 1 Surakarta Tahun Pelajaran 2012/2013”, h. 525.

<sup>25</sup> Elli Kusumawati, dan Manopo “meningkatkan kemampuan komunikasi matematis siswa menggunakan model pembelajaran quantum pada materi garis dan sudut di smpn 13 banjarmasin ”,h.2.

Menurut Baroody dalam Soemarmo & Hendriana pentingnya kemampuan komunikasi matematis antara lain adalah matematika sebagai bahasa esensial yang tidak hanya untuk alat berpikir, menemukan rumus, menyelesaikan masalah, atau menyimpulkan saja, namun matematika juga memiliki nilai yang tak terbatas untuk menyatakan beragam ide secara jelas, teliti dan tepat; matematika dan belajar matematika adalah jantungnya kegiatan sosial manusia, misalnya dalam pembelajaran matematika interaksi antara guru dan siswa adalah faktor penting dalam memajukan potensi siswa.

Berdasarkan pendapat para ahli dapat disimpulkan bahwa komunikasi matematis adalah kemampuan siswa untuk mengekspresikan ide-ide matematika secara logis dan jelas kepada orang lain, mampu mengkomunikasikan ide dalam bentuk pesan, gambar, simbol, tabel, dan grafik secara tepat. Dari pengertian diatas dapat disimpulkan indikator dari komunikasi matematis sebagai berikut:

- a) Menyajikan masalah matematika ke dalam bentuk gambar, grafik tabel, simbol secara tepat
- b) Menggunakan langkah-langkah dan strategi dalam menyelesaikan permasalahan matematika
- c) Memberikan penjelasan dari solusi permasalahan matematis .

#### ***E. Materi Pola Bilangan dan Sistem Koordinat***

Materi pokok pelajaran matematika kelas VIII SMP adalah materi pola bilangan dan sistem koordinat. Pada jenjang sekolah dasar, yang dipelajari hanya seputar bilangan bulat, bilangan ganjil, bentuk-bentuk bangun datar dan garis

bilangan. Namun, pada jenjang kelas VIII SMP sudah mulai mengenalkan konsep pada pola bilangan dan sistem koordinat.

### 1. Pola Bilangan

Pembelajaran pola bilangan dalam kurikulum 2013 menjadi salah satu pilar dari delapan tujuan pembelajaran matematika di SMP yaitu menggunakan pola sebagai dugaan penyelesaian masalah. Sebagai alasan aktivitas dengan pola-pola dapat membantu peserta didik dalam mengembangkan keterampilan penalaran, membuat konjektur dan menguji ide-ide mereka dan lebih penting lagi pembelajaran pola bilangan dapat mengeksplorasi kemampuan berpikir peserta didik. Dengan demikian tergambar jelas bahwa pembelajaran pola bilangan sangat penting, karena merupakan aktivitas matematika yang mengembangkan kemampuan berpikir peserta didik.<sup>26</sup>

Pola bilangan adalah sekumpulan bilangan yang telah diurutkan menurut suatu aturan tertentu. Masing-masing bilangan dalam barisan disebut suku barisan. Suku barisan bilangan ditulis dengan huruf U. huruf U diberi indeks  $n$  yang berupa bilangan asli  $1, 2, 3, 4, \dots$  indeks  $n$  ini menunjukkan letak urutan suku atau letak urutan bilangan dalam barisan. Misalnya:  $U_1$  menunjukkan suku pertama,  $U_2$  menunjukkan suku kedua, begitu seterusnya.

Pola bilangan merupakan materi yang diajarkan di sekolah menengah. Salah satu standar konten yang dipelajari yaitu bilangan dan operasi (*number and operations*) dan aljabar (*algebra*) yang didalamnya berkaitan dengan pola bilangan

---

<sup>26</sup> Marion dan Zulkardi "Desain Pembelajaran Pola Bilangan Menggunakan Model Jaring laba-laba di SMP", Jurnal Kependidikan, volume 45, nomor 1, mei 2015, h. 44-45.

(*principles and standards for school mathematics*). Pola bilangan erat kaitannya dengan pola penyusunan struktur matematika. Mulligan & Mitchelmore menyatakan bahwa cara pola matematika yang disusun dikenal sebagai stuktur. Struktur matematika paling sering dinyatakan dalam bentuk generalisasi. Mason yang menggunakan berbagai titik susunan persegi dan segitiga, sedangkan Orton and Orton menggunakan contoh pola titik, pola batang korek api dan segitiga bilangan.<sup>27</sup>

## 2. Sistem Koordinat

Sistem koordinat kartesius yang digunakan untuk menentukan letak suatu titik pada bidang ( $R^2$ ) atau ruang ( $R^3$ ). Terdapat 4 bidang kartesius yang dibatasi oleh sumbu-sumbu koordinat  $X$  yang disebut dengan absis dan  $Y$  yang disebut dengan ordinat, pertemuan sumbu  $X$  dan sumbu  $Y$  membentuk empat daerah yang disebut kwadran. Kwadran I dibatasi dengan nilai absis positif ( $X > 0$ ) dan  $Y$  juga positif ( $Y > 0$ ), kwadran II dibatasi  $X$  negatif ( $X < 0$ ) dan  $Y$  positif ( $Y > 0$ ), kwadran III dibatasi  $X$  negatif ( $X < 0$ ), dan  $Y$  negatif ( $Y < 0$ ), kwadran IV  $X$  positif ( $X > 0$ ) dan  $Y$  negatif ( $Y < 0$ ). Sebagaimana matematika dalam mendeskripsikan letak atau posisi digunakan sistem koordinat, di bumi posisi suatu tempat juga menggunakan sistem koordinat.<sup>28</sup> Sistem koordinat merupakan objek yang memiliki posisi yang berbeda-beda terhadap titik tertentu. Titik-titik pada bidang koordinat kartesius memiliki jarak terhadap sumbu- $y$  dan sumbu- $x$ .

<sup>27</sup> Sri Handayani, dkk “Pemanfaatan Lego pada Pembelajaran Pola bilangan” jurnal Didakti Matematika ISSN: 2355-4185, h. 21.

<sup>28</sup> Agus Solikin “Aplikasi Sistem Koordinat dalam Penentuan Arah Salat Umat Islam”, ISSN: 2088-687X, h.112.

## ***F. Model-Model Pengembangan***

### **1. Model Plomp**

Model Plomp mempunyai empat fase yaitu<sup>29</sup>

- a. Fase investigasi awal, meliputi lima kegiatan yaitu analisis ujung depan, analisis kondisi siswa, analisis materi, analisis tugas dan spesifikasi tujuan pembelajaran.
- b. Fase desain, meliputi perancangan (desain) perangkat pembelajaran dan desain instrumen penelitian.
- c. Fase realisasi/konstruksi, yaitu menghasilkan prototipe I perangkat pembelajaran meliputi RPP, Buku siswa, Buku guru, LKS dan Tes hasil belajar.
- d. Fase tes, evaluasi dan revisi, meliputi dua kegiatan yaitu validasi perangkat oleh pakar/ahli (validator) diikuti dengan revisi, dan uji coba lapangan dengan siswa yang sesungguhnya diikuti dengan revisi.

### **2. Model Thiagarajan, Semmel dan Semmel**

Model Thiagarajan, Semmel dan Semmel terdiri dari empat tahap yang dikenal dengan model 4D (*Four D Model*). Keempat tahap tersebut adalah tahap pendefinisian (*define*), tahap perancangan (*design*), tahap pengembangan (*develop*), tahap penyebaran (*disseminate*), yaitu:<sup>30</sup>

---

<sup>29</sup> Kasturi,dkk. “*Pengembangan Perangkat Pembelajaran Problem Posing Berorientasi Penerapan HOTS pada Materi Kesebangunan Kelas IX*”, h. 18.

<sup>30</sup> Wicha, Dafik,dkk. “*Pengembangan Perangkat Pembelajaran Matematika Berbasis Karakter Pada Pembelajaran Quantum Pokok Bahasan Persamaan Garis Lurus SMP Kelas VIII*”, Kadikma 3 No.3 (2012), h.161-164



a. Tahap Pendefinisian (*define*)

Tujuan tahap pendefinisian ini adalah menetapkan dan mendefinisikan kebutuhan-kebutuhan pembelajaran dengan menganalisis tujuan dan batasan materi. Tahap ini disusun oleh lima fase yaitu:

1) Analisis awal-akhir (*front-end analysis*)

Kegiatan analisis awal-akhir dilakukan untuk menetapkan masalah dasar yang diperlukan dalam pengembangan bahan pembelajaran. Pada tahap ini dilakukan telaah terhadap kurikulum matematika, berbagai teori belajar yang relevan dan tantangan serta tuntutan masa depan, sehingga diperoleh deskripsi pola pembelajaran yang dianggap sesuai. Dengan kata lain, analisis awal-akhir ini merupakan kunci utama dalam memutuskan untuk melakukan pengembangan pembelajaran atau tidak.

2) Analisis siswa (*learner analysis*)

Pada langkah ini dilakukan telaah tentang karakteristik siswa yang sesuai dengan rancangan dan pengembangan perangkat. Karakteristik tersebut meliputi kompetensi, pengalaman yang telah dimiliki, dan sikap siswa terhadap pembelajaran.

3) Analisis konsep (*concept analysis*)

Kegiatan analisis konsep ini bertujuan untuk mengidentifikasi, merinci dan menyusun secara sistematis konsep-konsep relevan yang akan diajarkan berdasarkan analisis awal-akhir. Analisis ini membantu siswa dalam mengidentifikasi pertanyaan-pertanyaan yang merupakan contoh konsep yang digunakan sebagai rambu-rambu pengembangan berkaitan dengan materi pembelajaran.

#### 4) Analisis tugas (*task analysis*)

Kegiatan ini merupakan pengidentifikasian keterampilan-keterampilan utama yang diperlukan dalam pembelajaran dan menganalisis kegiatan-kegiatan belajar yang diperlukan untuk menguasai keterampilan tersebut. Analisis tugas membahas secara mendalam kegiatan belajar agar kegiatan-kegiatan belajar yang dimunculkan dalam pembelajaran dapat menunjang keberhasilan proses pembelajaran yang baik.

#### 5) Spesifikasi tujuan pembelajaran (*specifying instructional objectives*)

Spesifikasi tujuan pembelajaran ini bertujuan untuk mengkonversi tujuan dari analisis tugas dan analisis konsep menjadi tujuan pembelajaran khusus, yang dinyatakan dengan tingkah laku. Perincian tujuan pembelajaran tersebut merupakan dasar dalam penyusunan tes hasil belajar dan rancangan perangkat pembelajaran. Kemudian semua hal yang berkaitan dengan tes dan rancangan pembelajaran tersebut diintegrasikan kedalam suatu perangkat pembelajaran.

#### b. Tahap Perancangan (*design*)

Tujuan dari tahap ini adalah merancang perangkat pembelajaran, sehingga diperoleh *prototype* (contoh perangkat pembelajaran). Tahap ini dimulai setelah ditetapkan tujuan pembelajaran khusus. Tahap perancangan terdiri dari empat langkah pokok yaitu penyusunan tes (*criterion test construction*), pemilihan media (*media election*), pemilihan format (*format selection*), dan perancangan awal (*initial design*). Kegiatan utama dalam proses perancangan adalah pemilihan media dan format untuk bahan dan pembuatan desain awal pembelajaran.

1) Penyusunan tes (*criterion test contruction*)

Dasar dari penyusunan tes ini adalah analisis tugas dan analisis konsep yang dijabarkan dalam spesifikasi tujuan pembelajaran.

2) Pemilihan media (*media selection*)

Pada langkah ini dilakukan pemilihan media yang tepat untuk digunakan selama proses pembelajaran. Proses pemilihan media ini mempertimbangkan hasil analisis konsep dan analisis tugas, karakteristik siswa, sumber media, serta perlengkapan dan teknis penggunaan media dari berbagai media yang berbeda

3) Pemilihan format (*format selection*)

Pemilihan format dalam pengembangan perangkat pembelajaran mencakup pemilihan format untuk merancang isi, pemilihan strategi pembelajaran dan sumber belajar.

4) Perancangan awal (*initial design*)

Rancangan awal adalah rancangan seluruh kegiatan yang harus dilakukan sebelum uji coba dilaksanakan. Rancangan awal perangkat pembelajaran yang akan melibatkan siswa dan guru adalah Silabus, Rencana Pelaksanaan Pembelajaran (RPP), Buku Guru, Buku Siswa, Lembar Kerja Siswa (LKS), Tes Hasil Belajar (THB, instrumen penilaian lembar observasi aktivitas siswa, lembar observasi aktivitas guru, angket respon siswa, dan lembar validasi perangkat pembelajaran.

c. Tahap Pengembangan (*develop*)

Tujuan dari tahap pengembangan ini adalah untuk menghasilkan *draft* perangkat pembelajaran yang telah direvisi berdasarkan masukan para ahli dan data

yang diperoleh dari uji coba. Tahap pengembangan ini terdiri dari dua kegiatan yaitu penilaian para ahli (*expert appraisal*) dan uji coba lapangan (*developmental testing*).

1) Penilaian para ahli (*expert appraisal*)

Penilaian ahli bertujuan untuk memperoleh masukan-masukan untuk merevisi perangkat pembelajaran, hal ini dilakukan agar perangkat pembelajaran yang dihasilkan lebih sesuai, efektif, dapat digunakan, dan memiliki kualitas yang lebih baik.

2) Uji coba lapangan (*developmental testing*)

Uji coba lapangan ini dilakukan untuk mengetahui keefektifan perangkat pembelajaran matematika, dalam uji coba ini dicatat semua respon, reaksi, komentar dari guru, siswa, dan para pengamat. Siklus pengujian, perbaikan, dan pengujian kembali dapat diulang-ulang sehingga perangkat yang dihasilkan dapat berfungsi dengan efektif dan efisien.

d. Tahap Penyebaran (*Disseminate*)

Tahap penyebaran ini merupakan tahap penggunaan perangkat pembelajaran yang telah dikembangkan pada skala yang lebih luas, misalnya disekolah-sekolah lain.

### 3. Model ADDIE

Model ADDIE memiliki tahapan sebagai berikut: *analysis* (analisis), *design* (merancang), *development* (mengembangkan), *implementation* (Uji coba), dan *evaluation* (evaluasi).<sup>31</sup>

a. Tahap analisis (*analysis*)

Tahap analisis(*analysis*) merupakan tahap pra-perencanaan tentang produk berupa perangkat pembelajaran matematika berbasis *Howard Gardner's multiple intelligences* yang akan dikembangkan. Pada tahap ini dilakukan *needs assessment* (analisis kebutuhan), karakteristik siswa, dan analisis materi.

b. Tahap perancangan (*design*)

Pada tahap *design*, dilakukan proses mengkonsep dan mendesain: (1) Rencana Pelaksanaan Pembelajaran (RPP) (2) Lembar Kerja Siswa (LKS), (3) instrumen tes.

c. Tahap pengembangan (*development*)

Tahap pengembangan (*development*) berdasarkan validasi ahli dan revisi produk tahap I. Perangkat pembelajaran yang telah dikembangkan kemudian dikonsultasikan kepada dosen pembimbing, dosen ahli, dan guru mata pelajaran matematika agar mendapat masukan untuk pengembangan dan perbaikan sebelum diuji cobakan.

d. Tahap uji coba (*implementation*)

---

<sup>31</sup> Aris Kartikasari dan Djamilah Bondan. "Pengembangan Perangkat Pembelajaran Matematika Berbasis Howard Garner's Multiple Intelligences Berorientasi Pada Kemampuan Koneksi Matematis Siswa Kelas VIII SMP" *Jurnal* (2015), h.1034.

Tahap uji coba (*implementation*), yaitu mengujicobakan perangkat pembelajaran kepada siswa di kelas. Uji coba yang dilakukan adalah uji coba lapangan pada sekolah yang dijadikan subjek penelitian untuk memperoleh kualitas produk.

**e. Tahap evaluasi (*evaluation*)**

Tahap evaluasi adalah proses untuk menganalisis kepraktisan dan keefektifan perangkat pembelajaran yang dikembangkan pada tahap implementasi, serta melakukan revisi produk tahap II.

**G. Penelitian yang Relevan**

Beberapa rujukan referensi penelitian relevan yang digunakan pada penelitian ini yang merupakan penelitian terdahulu, dimana ada kesamaan topik antara lain:

Agus Budiman dan Jailani, dengan judul penelitian “pengembangan Instrumen *Assesmen Higher Order Thinking Skill (HOTS)*” pada mata pelajaran matematika SMP kelas VIII Semester 1”. Hasil penelitian menunjukkan bahwa instrumen assesmen HOTS berupa soal tes yang terdiri dari 24 butir soal pilihan ganda dan 19 butir soal uraian dari aspek materi, konstruksi, dan bahasa dinyatakan valid dan layak digunakan. Instrumen tersebut mempunyai koefisien reliabilitas sebesar 0,713 (soal pilihan ganda) dan sebesar 0,920 (soal uraian). Soal pilihan ganda memiliki rata-rata tingkat kesukaran 0,406 (sedang), rata-rata daya pembeda 0,330 (baik), dan semua

pengecoh berfungsi baik. Soal uraian memiliki rata-rata tingkat kesukaran 0,373 (sedang) dengan rata-rata daya pembeda 0,508 (baik).<sup>32</sup>

Aliyyatus Sa'adah, Sugiyanto dkk, dengan judul penelitian "Pengembangan Instrumen Tes Benar-Salah untuk Menilai Kemampuan Berpikir Tingkat Tinggi Siswa Pada materi Dinamika Rotasi dan Keseimbangan Benda Tegar". Hasil uji coba menunjukkan bahwa 18 dari 33 siswa (55,55%) memiliki kemampuan berpikir tingkat tinggi pada pokok bahasan dinamika rotasi dan keseimbangan benda tegar dengan kategori baik. Dapat disimpulkan dari penelitian ini bahwa instrumen penilaian bentuk uraian objektif benar-salah yang telah dikembangkan layak digunakan untuk membantu melatih kemampuan berpikir tingkat tinggi siswa pada materi dinamika rotasi dan keseimbangan benda tegar.<sup>33</sup>

Hafid Suyuti, Sentot Kusairi dkk, dengan judul penelitian "pengembangan dan penyetaraan Instrumen Tes Kinematika Gerak Lurus dengan Metode Linear". Hasil coba menunjukkan bahwa tes reliabel menghasilkan nilai 0,767 untuk soal kode A dan 0,744 untuk soal kode B. Nilai rata-rata daya pembeda adalah 0,31 untuk soal kode A dan 0,29 untuk soal kode B yang menunjukkan daya pembeda yang baik.<sup>34</sup>

Wawan Bunawan, Agus Setiawan dkk, dengan judul "Pengembangan Instrumen Tes Diagnostik Pilihan Ganda Tiga Tingkat untuk Mengakses Kemampuan

---

<sup>32</sup> Agus Budiman dan Jailani " Pengembangan Instrumen Assesmen *Higher Order Thinking Skill (HOTS)* pada Mata Pelajaran Matematika SMP Kelas VIII Semester 1" *Journal Riset Pendidikan Matematika* 1, no.2 (November 2014): h.139

<sup>33</sup> Aliyyatus Sa'adah "Pengembangan Instrumen Tes Benar-Salah untuk Menilai Kemampuan Berpikir Tingkat Tinggi Siswa Pada materi Dinamika Rotasi dan Keseimbangan Benda Tegar" (2014), h. 5-6.

<sup>34</sup> Hafid Suyuti "pengembangan dan penyetaraan Instrumen Tes Kinematika Gerak Lurus dengan Metode Linear" *jurnal pendidikan sains* (2016), h. 21-22.

Mahasiswa Calon guru”. Hasil coba menunjukkan indeks reliabilitas internal Cronbach alpha untuk paket tes diagnostic inkuiri sains sebesar 0,87. Indeks reliabilitas internal alpha tes konten sebesar 0,83. Tingkat kemudahan butir soal tes materi rata-rata berkisar 0,58 dan daya pembeda rata-rata 0,62. Tes inkuiri sains memiliki rata-rata indeks tingkat kemudahan butir soal berkisar 0,47 dan indeks daya pembeda butir soal rata-rata 0,61.<sup>35</sup>

#### H. Kerangka Pikir

Mengembangkan kemampuan berpikir harus terus dilakukan karena dapat membentuk individu yang berhasil dalam menghadapi tantangan. Salah satu kemampuan berpikir yang harus dimiliki siswa adalah kemampuan berpikir tingkat tinggi. Salah satu cara melatih kemampuan berpikir tingkat tinggi siswa adalah melalui pemberian soal kemampuan berpikir tingkat tinggi yang didesain khusus. Siswa yang terbiasa menyelesaikan soal-soal tersebut secara tidak langsung dapat mengembangkan proses berpikir tingkat tingginya.

Pada umumnya, guru hanya menggunakan soal yang diambil dari buku paket. Dari soal yang diambil tersebut lebih kebanyakan hanya soal yang termasuk kategori mengukur kemampuan berpikir tingkat rendah (*Low Order Thinking Skill*) saja. Dan kurang tersedianya soal-soal tes yang didesain khusus untuk melatih siswa agar menggunakan kemampuan komunikasi matematisnya dalam menjawab setiap

---

<sup>35</sup> Wawan Bunawan, dkk “Pengembangan Instrumen Tes Diagnostik Pilihan Ganda Tiga Tingkat untuk Mengakses Kemampuan Mahasiswa Calon Guru Fisika” (2014), h. 5.



permasalahan merupakan salah satu penyebab rendahnya siswa dengan kemampuan berpikir tingkat tinggi.

Oleh karena itu, penulis ingin mengembangkan instrumen tes untuk mengukur kemampuan berpikir tingkat tinggi siswa pada aspek komunikasi matematis. Dengan demikian, hasil yang diharapkan adalah instrumen tes ini dapat meningkatkan kemampuan berpikir tingkat tinggi siswa itu sendiri





**Gambar 2.1 Bagan Alur Kerangka Pikir**

### **BAB III**

#### **METODE PENELITIAN**

##### **A. Jenis penelitian**

Jenis penelitian yang digunakan dalam penelitian ini adalah penelitian Pengembangan (*Research and Development*). Model pengembangan yang digunakan adalah model pengembangan tipe *formative research* Tessmer . Penelitian ini terdiri dari 4 tahapan yaitu *preliminary*, *self evaluation* yang meliputi analisis dan desain, tahap *formative evalution* (*prototyping*) yang meliputi *expert reviews* dan *one-to-one* (*low resistance to revision*) dan *small group* dan *field test* (*high resistance in revision*).

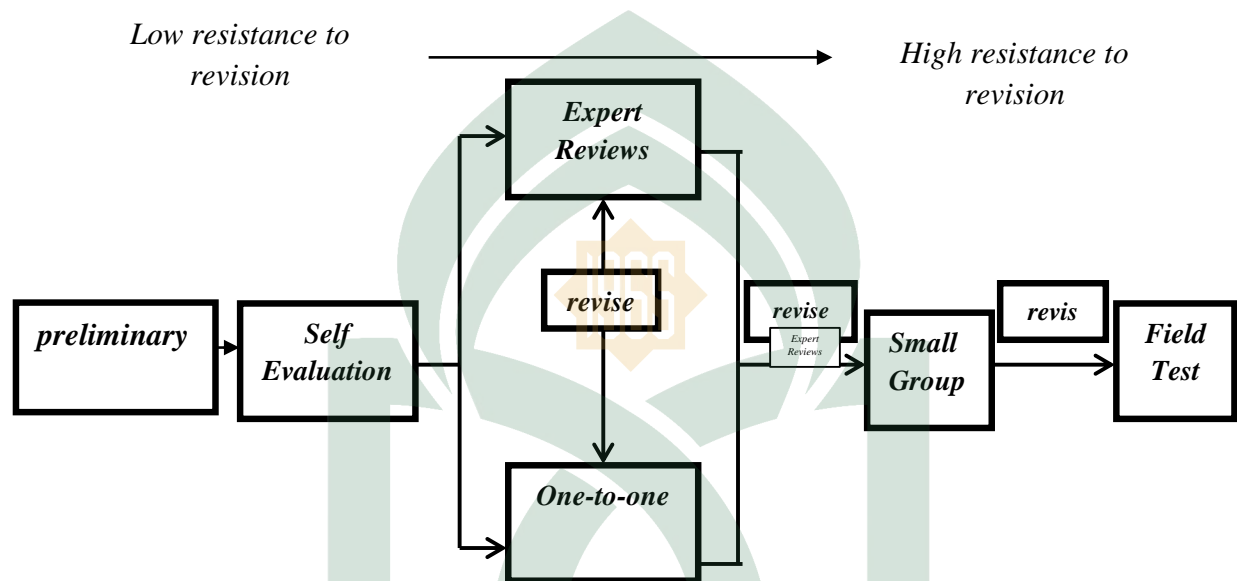
##### **B. Langkah-langkah Pengembangan**

Pada penelitian ini diperlukan prosedur penelitian yang merupakan suatu tahapan yang dilakukan sampai diperoleh *final prototype* paket tes yang sesuai dengan tujuan penelitian.<sup>1</sup>

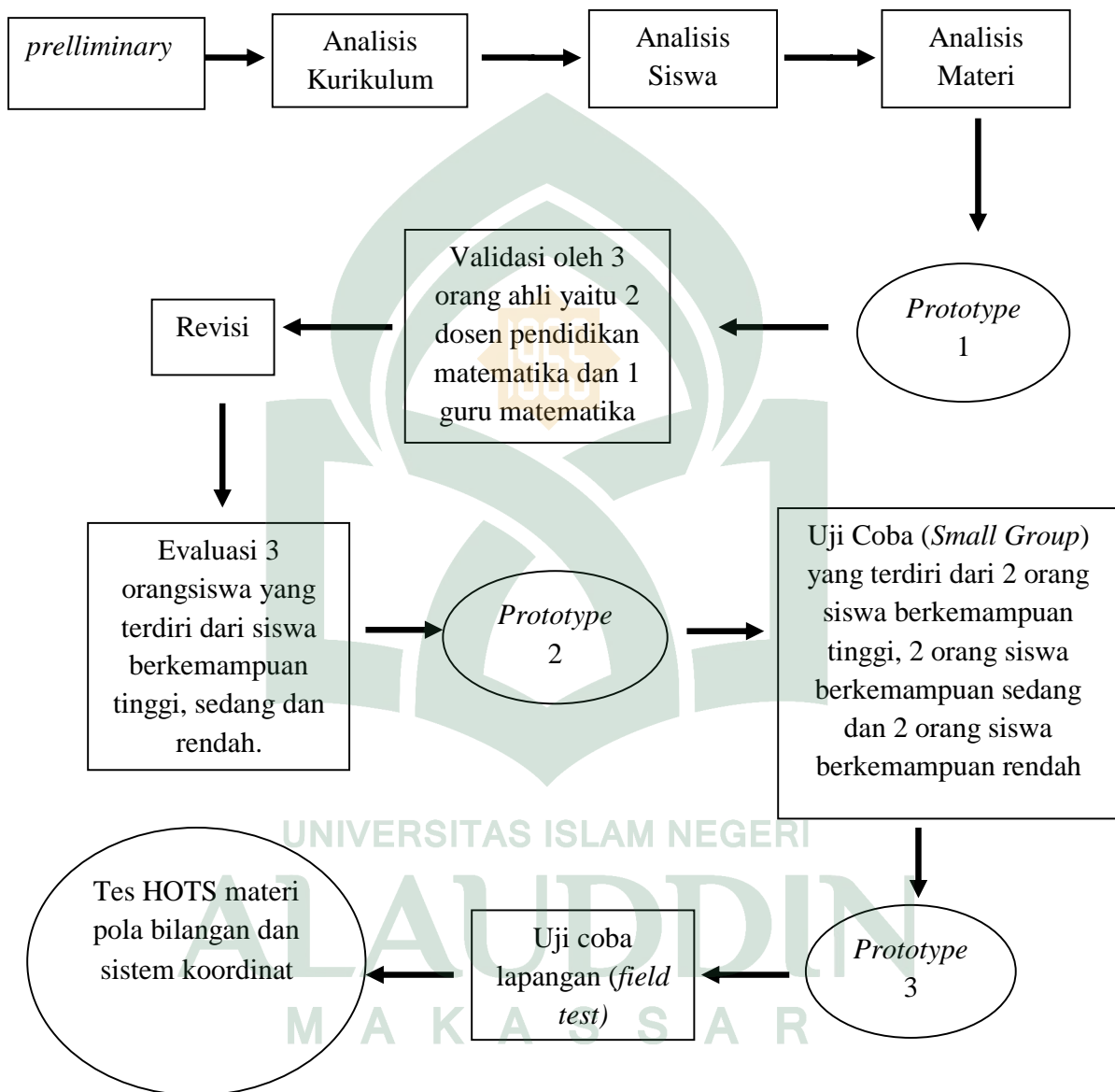
---

<sup>1</sup> Tika Dwi Nopriyanti, Pengembangan Soal untuk Mengukur Kemampuan Koneksi Matematis Siswa, (Prosiding, Universitas PGRI Palembang, 2015), h. 1018.

Secara ringkas prosedur penelitian dapat dilihat pada Gambar 3.1.



Gambar 3.1 Alur Pengembangan Tesser (1993)



Keterangan :

→ : garis pelaksanaan

□ : jenis kegiatan

○ : hasil kegiatan

**Gambar 3.2.** Alur Pengembangan Tes HOTS

### 1. Tahap *Preliminary*

Pada tahap *Preliminary* akan dilakukan pengkajian terhadap beberapa sumber referensi yang berkaitan dengan penelitian ini. Setelah beberapa teori dan informasi sudah terkumpul, akan dilakukan kegiatan penentuan tempat dan subjek uji coba dengan cara menghubungi kepala sekolah dan guru mata pelajaran matematika di sekolah yang akan dijadikan lokasi uji coba serta melakukan wawancara terhadap guru matematika mengenai kegiatan pembelajaran matematika dengan Kurikulum 2013, penggunaan soal-soal kemampuan berpikir tingkat tinggi (*higher order thinking skill*) serta wawancara tentang mengukur kemampuan berpikir tingkat tinggi (*higher order thinking skill*) siswa di sekolah tersebut.

### 2. Tahap *Self Evaluation*

Pada tahap *self evaluation* dilakukan penilaian oleh diri sendiri terhadap desain instrumen tes kemampuan berpikir tingkat tinggi yang akan dibuat oleh peneliti. Tahap ini meliputi:

#### a. Analisis

##### 1. Analisis Kurikulum

Pada langkah ini dilakukan telaah terhadap kurikulum matematika, literatur, dan tantangan serta tuntutan masa depan, sehingga diperoleh instrumen tes yang dapat mengukur kemampuan *higher order thinking skill*.

##### 2. Analisis Siswa

Kegiatan yang dilakukan pada langkah ini adalah menggali informasi tentang jumlah siswa dan karakteristik siswa yang sesuai dengan rancangan dan

pengembangan instrumen tes. Karakteristik ini meliputi latar belakang pengetahuan, dan perkembangan kognitif siswa yang akan di uji coba.

### 3. Analisis Materi

Kegiatan analisis materi ditujukan untuk mengidentifikasi, merinci, dan menyusun secara sistematis materi-materi utama yang akan dipelajari siswa berdasarkan analisis kurikulum. Analisis ini membantu dalam mengidentifikasi materi-materi utama yang digunakan sebagai rambu-rambu pengembangan instrumen tes.

#### b. Desain

Kegiatan yang dilakukan pada tahap desain ini, peneliti mendesain kisi-kisi soal pada instrumen tes, soal-soal instrumen tes kemampuan *higher order thinking skill* dan kunci jawaban instrumen tes. Desain produk ini sebagai *prototype*. Masing-masing *prototype* fokus pada tiga karakteristik yaitu: konten, konstruks dan bahasa. Uraian ketiga karakteristik tersebut dapat dilihat pada tabel 3.1.

**Tabel 3.1 Karakteristik yang Menjadi Fokus Prototype**

Konten	<ul style="list-style-type: none"> <li>• Kesesuaian dengan materi pola bilangan dan sistem koordinat kelas VIII SMP/MTs</li> <li>• Kejelasan maksud soal</li> </ul>
Konstruk	Soal sesuai dengan teori yang mendukung dan indikator <ul style="list-style-type: none"> <li>• Permasalahan yang disajikan merupakan soal-soal untuk mengukur kemampuan komunikasi matematis dalam keterampilan berpikir tingkat tinggi</li> <li>• Sesuai dengan level kelas VIII SMP</li> </ul>
Bahasa	<ul style="list-style-type: none"> <li>• Sesuai dengan EYD</li> <li>• Kalimat soal tidak mengandung arti ganda (ambigu)</li> <li>• Kalimat soal komunikatif, menggunakan bahasa yang sederhana, dan mudah dipahami siswa.</li> </ul>

### 3. Tahap *Prototyping* (Validasi, Evaluasi, dan Revisi)

Pada tahap ini produk yang telah dibuat atau didesain akan dievaluasi. Tahap evaluasi ini produk akan diuji cobakan dalam 3 kelompok, yaitu *Expert Review* dan *One-to-one* dan *small group*. Hasil desain pada *prototype* pertama yang dikembangkan atas dasar *selfevaluation* diberikan pada pakar (*Expert Review*) dan siswa (*One-to-one*) serta *small group* secara parallel. Dari hasil ketiganya dijadikan bahan revisi.

#### a. Pakar (*Expert Review*)

*Expert Review* adalah teknik untuk memperoleh masukan atau saran dari para ahli untuk penyempurnaan instrumen tes. Pada tahap uji coba pakar (*expert review*) disini atau biasanya disebut uji validitas, produk yang telah didesain akan dicermati, dinilai dan dievaluasi oleh pakar atau ahli. Para pakar atau validator akan menelaah konten, konstruks dan bahasa dari masing-masing *prototype*. Validator pada penelitian ini terdiri dari tiga orang yaitu dua dosen pendidikan matematika dan satu guru bidang studi matematika di tempat uji coba yang kemudian memberikan penilaian berdasarkan instrumen yang diberikan oleh peneliti.

Pada tahap ini, tanggapan dan saran dari para validator tentang desain yang telah dibuat ditulis pada lembar validasi sebagai bahan merevisi dan menyatakan bahwa instrumen tes kemampuan berpikir tingkat tinggi tersebut telah valid.



*b. One-to-one*

Pada tahap ini, peneliti meminta 3 orang siswa sebagai tester untuk menjawab tes yang telah didesain. Tiga orang siswa ini terdiri dari siswa yang memiliki kemampuan tinggi, kemampuan sedang dan siswa dengan kemampuan rendah. Ketiga siswa tersebut diminta komentar tentang soal yang telah dikerjakan. Komentar yang diperoleh digunakan untuk merevisi desain instrumen tes yang telah dibuat. Hasil dari *one-to-one* ini adalah *prototype II*.

*c. Kelompok kecil (Small Group)*

Hasil revisi dari *expert review* dan *one-to-one* dijadikan dasar untuk merevisi *prototype I* menjadi desain *prototype II*. Kemudian hasilnya diujicobakan pada *small group* (6 orang siswa sebaya non subjek penelitian). Karakteristik siswa terdiri dari dua siswa dengan kemampuan tinggi, dua siswa dengan kemampuan sedang dan dua siswa dengan kemampuan rendah. Berdasarkan hasil tes dan komentar siswa inilah produk direvisi dan diperbaiki. Hasil dari tahap ini diharapkan menghasilkan instrumen tes yang mampu mengukur kemampuan berpikir tingkat tinggi siswa. Desain instrumen tes yang direvisi setelah tahap ini disebut *prototype III*.

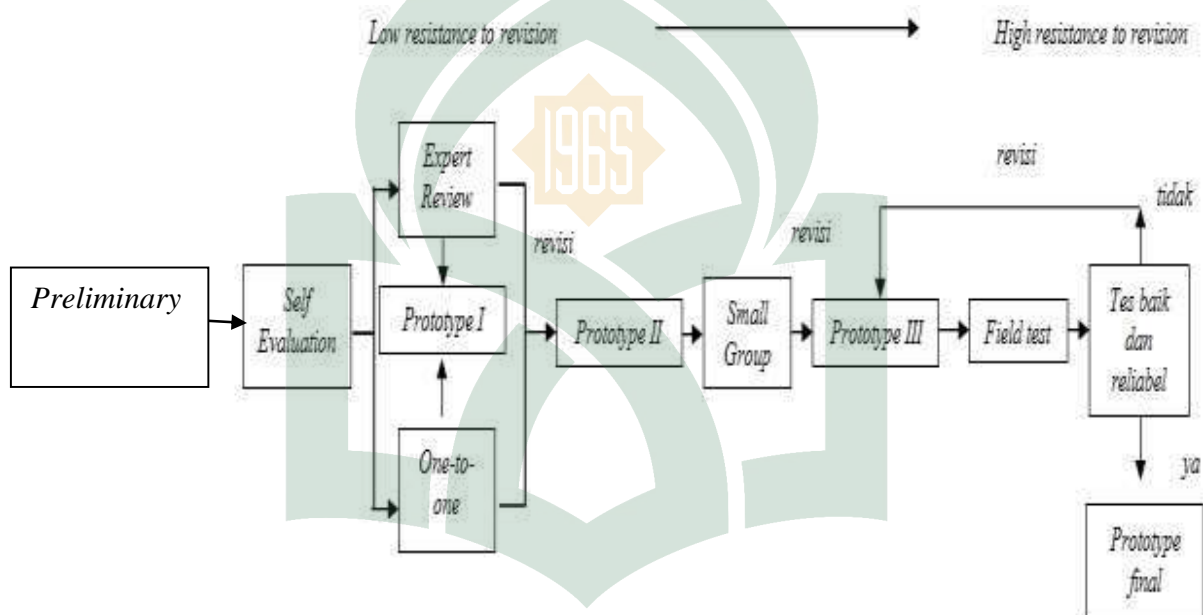
4. Tahap *Field Test* (Uji Coba Lapangan)

Pada tahap ini komentar atau saran-saran serta hasil uji coba pada *prototype III* dijadikan dasar untuk merevisi desain *prototype III*. Hasil revisi diuji cobakan ke subjek penelitian dalam hal ini sebagai *field test*. Uji coba pada tahap ini produk yang telah direvisi tadi diuji cobakan kepada siswa kelas VIII SMP Negeri 3 Sungguminasa yang menjadi subjek uji coba penelitian.

### c. *Desain dan Uji Coba Produk*

#### 1. Desain Uji Coba

Desain uji coba Instrumen tes untuk mengukur kemampuan berpikir tingkat tinggi pada pokok Kekongruenan dan Kesebangunan



**Gambar 3.2 :** Diagram Alur Pengembangan Instrumen Tes Model Tessa

#### 2. Subjek Uji Coba

Subjek uji coba yang digunakan dalam penelitian ini adalah siswa kelas 8 pada semester ganjil 2016/2017 SMP Negeri 3 Sungguminasa.

#### 3. Teknik dan Instrumen Pengumpulan Data

##### a. Instrumen Penelitian

Instrumen penelitian yang digunakan dalam penelitian ini adalah sebagai berikut:

##### 1) Instrumen Tes

Instrumen tes kemampuan berpikir tingkat tinggi dalam penelitian ini menggunakan soal-soal matematika kelas VIII SMP. Negeri 3 Sungguminasa dengan pokok bahasan pola bilangan dan sistem koordinat. Tes yang diujikan dalam bentuk uraian.

## 2) Lembar Validasi

Lembar validasi instrumen tes juga merupakan instrumen penelitian. Lembar validasi instrumen tes diarahkan pada validasi konten, validasi konstruk, kesesuaian bahasa yang digunakan, alokasi waktu yang diberikan dan petunjuk pada soal.

## b. Teknik Pengumpulan Data

Pada Bagian ini akan dijelaskan teknik atau cara memperoleh data dari setiap instrumen yang telah diuraikan diatas. Teknik pengumpulan data adalah cara-cara yang dapat digunakan oleh penulis untuk mengumpulkan data. Cara memperoleh data penelitian ini adalah menggunakan tes.

Tes yang akan diberikan merupakan soal-soal kemampuan berpikir tingkat tinggi pada pokok bahasan Pola Bilangan dan Sistem Koordinat. Tes diberikan kepada siswa kelas VIII SMP Negeri 3 Sungguminasa. Instrumen tes terdiri dari soal-soal materi matematika kelas VIII pada pokok bahasab Pola Bilangan dan sistem Koordinat berbentuk uraian yang mengacu pada indikator kemampuan berpikir tingkat tinggi.

#### D. Teknik Analisis Data

##### 1. Validitas Instrumen Tes HOTS

Menurut Anastasi dan Urbina, validitas berhubungan dengan apakah tes mengukur apa mesti diukur dan seberapa baik dia melakukannya.<sup>2</sup> Menurut Suharsimi Arikunto, suatu tes dikatakan valid apabila tes tersebut mengukur apa yang hendak diukur. “Valid berarti sah, artinya keabsahan instrumen itu tidak diragukan lagi.”<sup>3</sup> Validitas yang digunakan pada penelitian ini adalah validasi isi dan validitas konstruksi

Validator memberikan penilaian terhadap paket tes kemampuan berpikir tingkat tinggi dengan aspek komunikasi matematis secara keseluruhan. Hasil penilaian yang telah diberikan ini disebut data hasil validasi paket soal kemampuan berpikir tingkat tinggi, yang kemudian dimuat dalam tabel hasil validasi paket tes kemampuan berpikir tingkat tinggi. Berdasarkan nilai-nilai tersebut selanjutnya ditentukan nilai rerata total untuk semua aspek ( $V_a$ ). Nilai  $V_a$  ditentukan untuk melihat tingkat kevalidan paket tes kemampuan berpikir tingkat tinggi. Kegiatan penentuan  $V_a$  tersebut mengikuti langkah-langkah berikut:

1. Setelah hasil penilaian dimuat dalam tabel hasil validasi paket tes kemampuan berpikir tingkat tinggi, kemudian ditentukan rata-rata nilai hasil validasi dari semua validator untuk setiap aspek ( $I_i$ ) dengan persamaan:

---

<sup>2</sup> Purwanto, *Instrumen penelitian Sosial dan Pendidikan*, h. 123.

<sup>3</sup> Ali Hamzah, *Evaluasi Pembelajaran Matematika*, h. 214.

$$I_i = \frac{\sum_{j=1}^v V_{ji}}{v}$$

Dengan:

$V_{ji}$  = data nilai dari validator  $ke-j$  terhadap indikator  $ke-i$

$v$  = angka yang diberikan oleh seorang penilai

hasil  $I_i$  yang diperoleh kemudian ditulis pada kolom yang sesuai di dalam tabel tersebut.

2. Dengan nilai  $I_i$  kemudian ditentukan nilai rerata total untuk semua aspek  $V_a$  dengan persamaan:

$$V_a = \frac{\sum_{i=1}^n I_i}{n}$$

Dengan:

$V_a$  = nilai rerata total untuk semua soal

$I_i$  = rerata nilai untuk aspek  $ke-i$

$n$  = banyaknya aspek

hasil  $V_a$  yang diperoleh kemudian ditulis pada kolom yang sesuai, juga di dalam tabel tersebut.

Selanjutnya nilai  $V_a$  atau nilai rerata total untuk semua aspek diberikan kategori berdasarkan tabel 3.3 untuk menentukan tingkat kevalidan instrumen paket kemampuan berpikir tingkat tinggi.<sup>4</sup>

---

<sup>4</sup> Rizki faisal, pengembangan paket tes kemampuan berpikir tingkat tinggi (Higher order thinking skill) berdasarkan taksonomi bloom pada materi matematika hal.29

Tabel 3.2 Kategori Tingkat Kevalidan Instrumen

Nilai Va	Tingkat Kevalidan
Va = 5	Sangat Valid
$4 \leq Va < 5$	Valid
$3 \leq Va < 4$	Cukup valid
$2 \leq Va < 3$	Kurang valid
$1 \leq Va < 2$	Tidak valid

Paket tes kemampuan berpikir tingkat tinggi dapat digunakan pada penelitian, jika paket tes tersebut minimal kriteria valid. Meski tes memenuhi kriteria valid, namun masih perlu dilakukan revisi terhadap bagian paket tes sesuai dengan saran revisi yang diberikan oleh validator. Jika paket tes tersebut memenuhi kriteria dibawah kriteria valid, maka perlu dilakukan revisi dengan mengganti soal-soal yang digunakan pada paket tes tersebut.

## 2. Uji Reliabilitas tes HOTS

Arikunto dalam Faisal menyatakan, “reliabilitas pada suatu pengertian bahwa suatu instrumen cukup dapat dipercaya untuk digunakan sebagai alat pengumpul data karena instrument tersebut sudah baik”.<sup>5</sup>

$$r_{11} = \left( \frac{n}{n-1} \right) \left( 1 - \frac{\sum \sigma_i^2}{(\sigma_t^2)} \right)$$

Keterangan:

$r_{11}$  = reliabilitas yang dicari

---

<sup>5</sup> Rizki faisal, pengembangan paket tes kemampuan berpikir tingkat tinggi (Higher order thinking skill) berdasarkan taksonomi bloom pada materi mateamtika hal.30

$\sum \sigma_i^2$  = jumlah varians skor tiap-tiap item

$\sigma_t^2$  = varians total

Perhitungan varians skor tiap soal digunakan rumus:<sup>6</sup>

$$\delta_i^2 = \frac{\sum X_i^2 - \frac{(\sum X_i)^2}{N}}{N}$$

Keterangan:

$\delta_i^2$  = varians skor tiap-tiap item

$N$  = jumlah peserta tes

$X_i$  = skor butir soal

Perhitungan varians total digunakan rumus:

$$\sigma_t^2 = \frac{\sum Y^2 - \frac{(\sum Y)^2}{N}}{N}$$

Keterangan:

$\sigma_t^2$  = varians total

$N$  = Jumlah peserta tes

$Y$  = Skor total

Menurut Suherman (faisal) tingkat reliabilitas soal diberikan oleh harga  $r_{11}$  dengan kriteria pada tabel 3.4 sebagai berikut.

---

<sup>6</sup> Rizki faisal, pengembangan paket tes kemampuan berpikir tingkat tinggi (Higher order thinking skill) berdasarkan taksonomi bloom pada materi mateamtika hal.30

Tabel 3.3 Kategori interval Tingkat Reliabilitas<sup>7</sup>

Nilai siswa	Tingkat Kemampuan berpikir tingkat tinggi
$0,00 < r_{11} \leq 0,20$	Reliabilitas sangat rendah
$0,020 < r_{11} \leq 0,40$	Reliabilitas rendah
$0,40 < r_{11} \leq 0,60$	Reliabilitas sedang
$0,60 < r_{11} \leq 0,80$	Reliabilitas tinggi
$0,80 < r_{11} \leq 1,00$	Reliabilitas sangat tinggi

### 3. Tingkat Kesukaran Instrumen Tes HOTS

Tingkat kesukaran butir soal merupakan salah satu indikator yang dapat menunjukkan kualitas butir soal tersebut apakah sukar, sedang, atau mudah.<sup>8</sup> Butir-butir soal tes hasil belajar dapat dikatakan sebagai butir item yang baik apabila butir-butir tes tersebut tidak terlalu sukar dan tidak pula terlalu mudah. Dengan kata lain derajat kesukaran tes tersebut adalah sedang atau cukup. bilangan yang menunjukkan sukar dan mudahnya suatu soal disebut indeks kesukaran (*difficulty index*). Semakin tinggi indeks kesukaran soal maka semakin mudah soal tersebut. Soal yang baik adalah soal yang tidak terlalu mudah dan tidak terlalu sulit.

<sup>7</sup> Rizki faisal, pengembangan paket tes kemampuan berpikir tingkat tinggi (Higher order thinking skill) berdasarkan taksonomi bloom pada materi matematika hal.31

<sup>8</sup> Ali Hamzah, *Evaluasi pembelajaran matematika*, h. 244



Untuk menentukan kesukaran tes bentuk uraian menurut Sudjiono, langkah-langkah yang dilakukan sebagai berikut:<sup>9</sup>

1. Menghitung rata-rata skor untuk tiap butir soal dengan rumus:

$$\text{Rata-rata} = \frac{\text{jumlah skor peserta didik tiap soal}}{\text{jumlah peserta didik}}$$

2. Menghitung tingkat kesukaran dengan rumus:

$$\text{Tingkat kesukaran} = \frac{\text{Rata-rata}}{\text{Skor maksimum tiap soal}}$$

3. Membuat penafsiran tingkat kesukaran dengan cara membandingkan koefisien tingkat kesukaran dan kriterianya.

Kriteria indeks kesukaran soal adalah sebagai berikut:

Tabel 3.4 Kriteria indeks kesulitan soal<sup>10</sup>

Indeks Tingkat Kesukaran	Kriteria
0 – 0,15	Soal kategori sukar, sebaiknya dibuang
0,16 – 0,30	Sukar
0,31 – 0,70	Sedang
0,71 – 0,85	Mudah
0,85 – 1	Sangat mudah, sebaiknya dibuang

<sup>9</sup>Zainal Arifin, *Evaluasi Pembelajaran*, (Cet.V; Bandung PT Remaja Rosdakarya, 2013), h.135.

<sup>10</sup> Nana Sudjana, *Penilaian Hasil Proses Belajar Mengajar*, h. 137.

#### 4. Daya Pembeda Instrumen Tes HOTS

Daya beda butir soal, yaitu butir soal dapat membedakan kemampuan individu peserta didik<sup>11</sup>. Daya pembeda mengkaji butir-butir soal dengan tujuan untuk mengetahui kesanggupan soal dalam membedakan siswa yang tergolong mampu (tinggi prestasinya) dengan siswa yang tergolong kurang atau lemah prestasinya<sup>12</sup>. Butir-butir soal tes dapat dikatakan baik apabila soal-soal tersebut dapat membedakan siswa dengan kemampuan berpikir tingkat tinggi dengan siswa kemampuan berpikir tingkat tinggi rendah.

Untuk soal bentuk uraian, teknik yang digunakan untuk menghitung daya pembeda, yaitu:<sup>13</sup>

$$DP = \frac{\bar{X}_{KA} + \bar{X}_{KB}}{\text{Skor maksimal tiap soal}}$$

Keterangan:

DP = daya pembeda

$\bar{X}_{KA}$  = rata-rata kelompok atas

$\bar{X}_{KB}$  = rata-rata kelompok bawah

<sup>11</sup> Ali Hamzah, *Evaluasi Pembelajaran Matematika*, h. 240.

<sup>12</sup> Nana Sudjana, *Penilaian Hasil Proses Belajar Mengajar*, h. 141.

<sup>13</sup> Zainal Arifin, *Evaluasi Pembelajaran*, h. 133.

Tabel 3.5 Klasifikasi Interpretasi Daya Pembeda<sup>14</sup>

Daya Pembeda	Kategori
Negatif – 0,9	Sangat buruk, harus dibuang
0,1 - 0,19	Buruk
0,20 - 0,29	Agak baik atau Cukup
0,30 - 0,49	Baik
0,5 – 1	Baik sekali

### 5. Analisis Data Keefektifan

Data hasil tes untuk mengukur kemampuan berpikir tingkat tinggi siswa dilihat dari skor yang diperoleh siswa dalam mengerjakan soal tes kemampuan berpikir tingkat tinggi. Skor yang diperoleh siswa, kemudian dihitung persentasenya untuk mengukur kemampuan berpikir tingkat tinggi.

Skor kemampuan berpikir tingkat tinggi siswa adalah jumlah skor yang diperoleh siswa pada saat menyelesaikan soal tes kemampuan berpikir tingkat tinggi.

Nilai akhir yang diperoleh siswa adalah:

$$\frac{\text{Jumlah skor yang diperoleh}}{\text{Skor maksimum}} \times 100$$

Data hasil tes kemampuan dianalisis untuk menentukan kategori tingkat kemampuan berpikir tingkat tinggi. Kategori kemampuan berpikir tingkat tinggi siswa tersebut ditentukan seperti pada tabel berikut:

<sup>14</sup> Rizki faisal, pengembangan paket tes kemampuan berpikir tingkat tinggi (Higher order thinking skill) berdasarkan taksonomi bloom pada materi mateamtika hal.33

Tabel 3.5 Kategori Tingkat Kemampuan Berpikir Tingkat Tinggi <sup>15</sup>

Nilai siswa	Tingkat Kemampuan Berpikir Tingkat Tinggi
$76 \leq \text{nilai} \leq 100$	Sangat baik
$51 \leq \text{nilai} \leq 75$	Baik
$26 \leq \text{nilai} \leq 50$	Cukup
$0 < \text{nilai} \leq 25$	Kurang

## 6. Analisis Kepraktisan

### a. Analisis Kepraktisan

Angket atau kuosioner respon guru bertujuan untuk mengetahui tanggapan sekaligus dasar untuk mengetahui kepraktisan instrument tes yang telah dikembangkan. Angket ini terdiri atas lima pilihan jawaban dengan kategori penilaian pada table 4.7.

Tabel 3.7 Skala Penilaian Angket Respon Guru

Kategori	Skor
Sangat Setuju (SS)	5
Setuju (S)	4
Kurang Setuju (KS)	3
Tidak Setuju (TS)	2
Sangat Tidak Setuju (STS)	1

<sup>15</sup> Tika Dwi Nopriyanti, Pengembangan Soal untuk Mengukur Kemampuan Koneksi Matematis Siswa (Prosiding, Universitas PGRI Palembang, 2015), h. 1021

Adapun langkah-langkah untuk mendapatkan hasil analisis angket respon guru adalah sebagai berikut:

- a. Menghitung rerata skor dengan rumus sebagai berikut.

$$\bar{X} = \frac{\sum_{i=1}^n X_i}{n}$$

Keterangan:

$\bar{X}$  = rerata skor instrument

n = banyaknya butir pertanyaan

$X_i$  = skor pada butir pertanyaan ke-i

- b. Mengkonversi skor rerata instrument menjadi nilai kualitatif berdasarkan criteria penilaian skala 5 menurut S. Eko Putro Widyoko pada table 3.7. Merujuk pada table 3.7, maka hasil angket respon dapat dikategorikan sebagai berikut.

**Tabel 3.8 Rentang Skor Angket Respon Guru**

Rentang Skor	Kriteria
$X > 4,2$	Sangat Praktis
$3,4 < X \leq 4,2$	Praktis
$2,6 < X \leq 3,4$	Cukup Praktis
$1,8 X \leq 2,6$	Kurang Praktis
$X \leq 1,8$	Sangat Kurang Praktis

## 7. Kriteria Kualitas Instrumen Tes

Pada pengembangan paket tes ini diperlukan suatu kriteria untuk menentukan kualitas paket tes yang telah dikembangkan itu baik atau tidak. Kriteria tersebut diperlukan sebagai patokan untuk menentukan sejauh mana proses pengembangan dilakukan. Pada penelitian ini untuk mengukur kevalidan, keterliabelan, tingkat kesukaran, dan daya pembeda paket tes maka disusun dan dikembangkan kriteria paket tes yang telah dikembangkan diantara lain:

- a) Kriteria validitas dikatakan baik apabila instrumen tes memiliki derajat kevalidan minimal kategori valid 4 (skala 1-5);
- b) Kriteria reliabilitas dikatakan baik apabila instrumen tes memiliki derajat reliabilitas tinggi (lebih dari 0,60).
- c) Kriteria tingkat kesukaran dikatakan baik apabila instrumen tes memiliki tingkat kesukaran 0,16–0,85.
- d) Kriteria daya pembeda dikatakan baik apabila instrumen tes memiliki daya pembeda minimal cukup atau ( $\geq 0,2$ ).
- e) Kriteria keefektifan dikatakan baik apabila instrumen tes memiliki tingkat keefektifan minimal cukup atau (lebih dari 26).
- f) Kriteria keefektifan dikatakan baik apabila instrumen tes memiliki tingkat kepraktisan minimal cukup atau (lebih dari 75).

## **BAB IV**

### **HASIL PENELITIAN DAN PEMBAHASAN**

#### **A. Langkah-langkah Pengembangan instrumen Tes**

Pengembangan instrumen tes kemampuan berpikir tingkat tinggi matematika kelas VIII SMP pada materi pola bilangan dan sistem koordinat. pada penelitian ini melalui tahapan-tahapan pada prosedur pengembangan yang telah dicantumkan sebelumnya.

##### **1. Tahap *Preliminary***

Tahap ini dimulai dengan pengumpulan beberapa referensi yang berhubungan dengan penelitian ini, yaitu tentang penelitian pengembangan, paket tes dan kemampuan berpikir tingkat tinggi siswa pada aspek komunikasi matematis. Dari referensi-referensi tersebut diperoleh beberapa teori-teori yang telah dikemukakan oleh para ahli dan berhubungan dengan penelitian ini. salah satu dari teori tersebut adalah menurut Rizka Nurul Kurnia dkk Komunikasi matematis diartikan sebagai suatu kemampuan yang dimiliki seseorang (siswa) dalam menyampaikan, mengekspresikan, manafsirkan, menjelaskan, atau menggambarkan suatu informasi, pesan, pemahaman, argumentasi, ide matematika dari seseorang kepada orang lain dengan menggunakan bilangan, simbol, gambar, atau grafik baik secara tulisan maupun lisan dalam menyelesaikan permasalahan matematika.

Teori tersebut menjelaskan bahwa kemampuan berpikir tingkat tinggi diklasifikasikan pada 3 ranah kognitif, yaitu analisis, evaluasi, dan mencipta.

Berdasarkan teori yang sudah ada, selanjutnya, dilakukan kegiatan penentuan tempat dan subjek uji coba penelitian. Tempat uji coba pada penelitian ini adalah SMP Negeri 3 Sungguminasa. Sedangkan subjek uji coba pada penelitian ini adalah siswa kelas VIII<sub>J</sub> SMP Negeri 3 Sungguminasa.

## **2. Tahap *self Evaluation***

Tahap ini bertujuan untuk merancang sebuah instrumen tes kemampuan berpikir tingkat tinggi yang berdasarkan pada hasil tahap *preliminary*, instrumen paket tes yang akan dirancang terdiri dari kisi-kisi tes, soal tes, kunci jawaban tes, dan pedoman penskoran. Pada tahap ini ada 2 kegiatan, yaitu analisis dan desain.

### **a. Analisis**

Tahap analisis ini terdiri dari analisis kurikulum, analisis siswa, dan analisis materi.

#### **1) Analisis kurikulum**

Kegiatan analisis kurikulum dilakukan untuk memeriksa kesesuaian dari tujuan yang diperlukan dalam pengembangan tes agar dapat mengukur kemampuan berpikir tingkat tinggi pada aspek komunikasi matematis. Pengembangan ini mengacu pada kurikulum 2013. Pada kurikulum 2013 bertujuan untuk meningkatkan kemampuan berpikir tingkat tinggi siswa. Pada proses pembelajaran berorientasi pada karakteristik yang mencakup:

- a) Sikap : menerima, menjalankan, menghargai, menghayati, dan mengamalkan;
- b) Keterampilan : mengamati, menanya, mencoba, menalar, menyajikan, dan mencipta;



- c) Pengetahuan : mengetahui, memahami, menerapkan, menganalisis, mengevaluasi, dan mencipta

Pembelajaran pada kurikulum 2013 juga menggunakan pendekatan *scientific approach* (pendekatan saintifik). Pembelajaran dalam pendekatan saintifik bertujuan untuk meningkatkan intelek, khususnya pada kemampuan berpikir tingkat tinggi siswa.

Berdasarkan wawancara dengan guru matematika SMP Negeri 3 Sungguminasa diketahui bahwa kurikulum 2013 sudah diterapkan mulai tahun 2014-2015 disekolah tersebut. Penerapan kurikulum tersebut baru diterapkan terhadap siswa kelas VIII saja pada awal penggunaanya. Tahun ini merupakan merupakan semester keempat penggunaan Kurikulum 2013. Oleh karena materi yang sesuai dengan pengembangan paket tes ini adalah materi kelas VIII karena semua materi kelas VIII telah diajarkan yaitu pola bilangan dan sistem koordinat.

## 2) Analisis siswa

Kegiatan analisis siswa difokuskan pada siswa kelas VIII J sebagai subjek uji coba karena siswa kelas VIII telah menerima materi pelajaran. Jumlah siswa pada kelas tersebut adalah 32 orang. Berdasarkan hasil observasi dan wawancara dari guru matematika, diketahui bahwa pengetahuan matematika kelas VIII J SMP Negeri 3 Sungguminasa bervariasi. Ada yang berkemampuan rendah, sedang, dan tinggi. Hal ini memungkinkan adanya faktor dari minat yang dimiliki setiap siswa berbeda-beda terhadap pelajaran matematika.

### 3) Analisis Materi

Analisis materi merupakan kegiatan mengidentifikasi konsep-konsep utama yang akan digunakan dalam tes pada materi matematika kelas VIII SMP. Berdasarkan kegiatan analisis kurikulum, didapatkan bahwa materi yang akan digunakan dalam pengembangan paket instrumen tes adalah materi pada kurikulum 2013 untuk mata pelajaran matematika kelas VIII. Materi tersebut adalah pola bilangan dan sistem koordinat.

Selanjutnya dari materi tersebut dipilih beberapa subpokok bahasan dari tiap materi. Berdasarkan hal itu dapat dikembangkan indikator untuk setiap soal yaitu:

- a) Menghitung pola bilangan persegi, segitiga, dan segitiga pascal
- b) Menentukan suku ke- $n$  dari pola barisan
- c) Menggambar pola bilangan persegi, dan pola bilangan segitiga
- d) Menentukan letak titik koordinat pada srib sumbu
- e) Menentukan koordinat titik lain pada kuadran I, II, III, dan IV yang memiliki jarak  $a$  satuan terhadap sumbu- $x$  dan memiliki jarak  $b$  satuan terhadap sumbu- $y$
- f) Menggambar berdasarkan hasil deskripsi dena/peta posisi dan arah dari suatu benda dan letak suatu tempat pada sistem koordinat
- g) Menggambar pola berdasarkan titik yang diketahui

#### 4) Desain

Setelah kegiatan analisis materi dilakukan tahapan selanjutnya adalah merancang atau mendesain instrumen paket tes kemampuan berpikir tingkat tinggi, pada aspek komunikasi matematis meliputi: kisi-kisi tes, soal tes, kunci jawaban, dan pedoman penskoran.

Tahapan awal yang dilakukan peneliti adalah merancang soal tes kemampuan berpikir tingkat tinggi pada aspek komunikasi matematis. Soal-soal dirancang berdasarkan indikator kemampuan berpikir tingkat tinggi. Peneliti merancang beberapa butir soal yang mewakili masing-masing materi yaitu pola bilangan dan sistem koordinat. Soal tersebut merupakan soal uraian yang memiliki kriteria sebagai soal kemampuan berpikir tingkat tinggi pada aspek komunikasi matematis.

### 3. Tahap *Prototyping* (validasi, Evaluasi, dan Revisi)

Tujuan dari tahap *Prototyping* ini adalah untuk menghasilkan *Prototype II* dari paket tes yang telah direvisi berdasarkan masukan dari para ahli (*expert review*) dan data yang diperoleh dari uji coba *one-to-one*. Kegiatan pada tahap ini adalah *expert review*, *one-to-one* dan *small group*. Kegiatan pada tahap ini meliputi validasi perangkat oleh validator diikuti dengan revisi dan uji coba dengan tiga siswa yang sebaya. Hasil kegiatan tahap *prototyping* ini dijelaskan sebagai berikut.

#### a) *Expert Review*

*Expert review* (penilaian para ahli) digunakan sebagai dasar melakukan revisi dan penyempurnaan *prototype*. Validasi instrumen dilakukan dengan cara memberikan lembar validasi instrumen kisi-kisi tes, soal tes, lembar jawaban tes,

dan pedoman penskoran terhadap validator, yang terdiri atas dua dosen matematika UIN Alauddin Makassar fakultas Tarbiyah dan Keguruan yaitu Nursalam, S.Pd., M.Pd. (validator 1) serta Baharuddin, S.Pd., M.Pd (validator 2) dan satu guru matematika SMP Negeri 3 Sungguminasa yaitu Hj. Kasmawati, S.Pd. (validator 3).

Tahap validasi ini, validator menilai 25 soal yang berkaitan dengan instrumen yang telah dirancang (*prototype 1*). Setiap soal memiliki nilai maksimal 5 dan minimal 1. Dimana nilai 1 berarti tidak valid, 2 berarti kurang valid, 3 berarti cukup valid, 4 berarti valid, dan 5 berarti sangat valid. Validator memberikan pendapat: *prototype* dapat digunakan tanpa revisi, ada sebagian komponen soal yang perlu direvisi, atau semua komponen harus direvisi.

Berdasarkan penilaian validator didapat penilaian secara umum sebagai berikut:

1. Validator 1 menyatakan paket soal tergolong baik dan dapat digunakan dengan sedikit revisi.
2. Validator 2 menyatakan paket soal tergolong baik dan dapat digunakan dengan sedikit revisi.
3. Validator 3 menyatakan paket soal tergolong baik dan dapat digunakan dengan sedikit revisi.



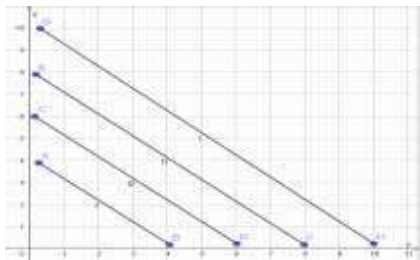
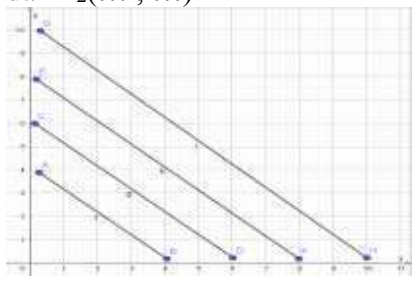
Saran revisi validator terhadap instrumen yang meliputi kisi-kisi tes, soal tes, dan lembar jawaban tes dapat dilihat pada tabel 4.1 berikut

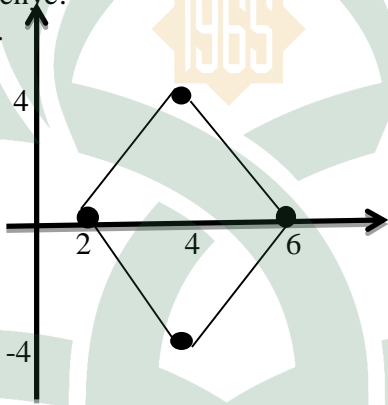
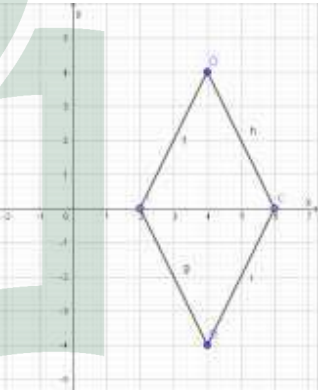
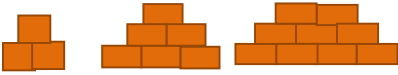
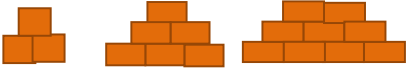
Tabel 4.1 Saran Revisi Validator

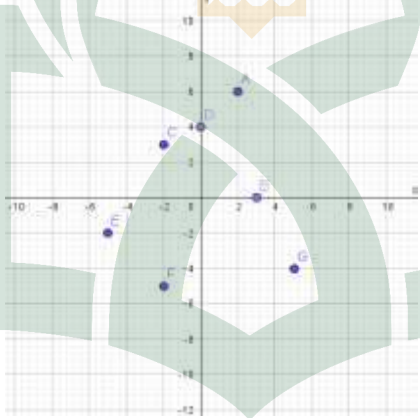
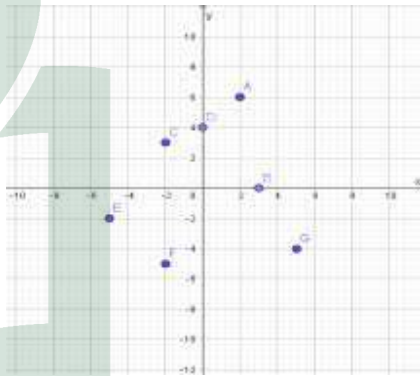
No	Validator	Instrumen	Saran Revisi
1	Validator 1	Kisi-kisi tes	Perhatikan penulisan alokasi waktu
		Soal tes	a. Perhatikan penggunaan gambar b. Penggunaan tanda baca diperhatikan
		Kunci jawaban	Perhatikan jika menggunakan gambar pada materi sistem koordinat sebaiknya gambar menggunakan aplikasi supaya penempatan titiknya pas
		Kisi-kisi	a. Perhatikan kesalahan penulisan b. Konsisten dalam pemilihan penulisan
		Soal tes	Kalimat soal perjela
2	Validator 2		a. Konsisten dalam memilih penulisan huruf b. Penggunaan tanda baca diperhatikan
		Kunci jawaban	Perhatikan kesalahan penulisan
3	Validator 3	Soal tes	Perhatikan kesalahan penulisan

Berdasarkan tabel 4.2 komentar dan saran dari validator tersebut digunakan sebagai bahan pertimbangan untuk revisi *prototype* instrumen tes kemampuan penalaran dalam kemampuan berpikir tingkat tinggi. Berikut merupakan beberapa revisi berdasarkan saran dan masukan dari *expert* (validator).

Tabel 4. 2 Revisi *Prototype* berdasarkan saran dan masukan dari validator

No	Prototype yang direvisi	Sebelum Revisi	Sesudah Revisi
1	Kisi-kisi tes	80 menit	2 x 40 menit
		<p>Perhatikan susunan rantai dari beberapa buah persegi yang diarsir seperti pada gambar berikut. Susunan persegi tersebut membentuk suatu pola tertentu. Berapa banyak persegi yang diarsir pada pola ke-6?</p> 	<p>Perhatikan susunan rantai dari beberapa buah persegi yang berwarna seperti pada gambar berikut. Susunan persegi tersebut membentuk suatu pola tertentu. Berapa banyak persegi yang berwarna pada pola ke-6?</p> 
	Soal tes	<p>Amati gambar berikut ini! Diketahui segmen a,b,c dan d seperti pada bidang koordinat berikut. Garis a memiliki titik <math>A_1(4,1)</math> dan <math>A_2(1,4)</math>, garis b melalui titik <math>B_1(6,3)</math> dan <math>B_2(3,6)</math>, garis c melalui titik <math>C_1(8,5)</math> dan <math>C_2(5,8)</math>, dan garis d melalui titik <math>D_1(10,7)</math> dan <math>D_2(7,10)</math>. Tentukan koordinat dari titik <math>J_1(\dots, \dots)</math> dan <math>J_2(\dots, \dots)</math> dan <math>P_1(\dots, \dots)</math> dan <math>p_2(\dots, \dots)</math></p> 	<p>Amati gambar berikut ini! Diketahui segmen a,b,c dan d seperti pada bidang koordinat berikut. Garis a memiliki titik <math>A_1(4,1)</math> dan <math>A_2(1,4)</math>, garis b melalui titik <math>B_1(6,3)</math> dan <math>B_2(3,6)</math>, garis c melalui titik <math>C_1(8,5)</math> dan <math>C_2(5,8)</math>, dan garis d melalui titik <math>D_1(10,7)</math> dan <math>D_2(7,10)</math>. Tentukan koordinat dari titik <math>J_1(\dots, \dots)</math> dan <math>J_2(\dots, \dots)</math> dan <math>P_1(\dots, \dots)</math> dan <math>P_2(\dots, \dots)</math></p> 

No	Prototype yang direvisi	Sebelum Revisi	Sesudah Revisi
	Kunci jawaban	<p>Dik: A(2,0) B(4,-4) C(6,0) Dit: N...? Penye: a.</p> 	<p>Dik: A(2,0) B(4,-4) C(6,0) Dit: N...? Penye: a.</p> 
	Kisi-kisi tes	<p>Menyajikan permasalahan ke dalam gambar, grafik, tabel, simbol secara tepat</p> <p>Menentukan pola bilangan segitiga</p>	<p>Menyajikan permasalahan dalam gambar, grafik, tabel, simbol secara tepat</p> <p>Menentukan pola bilangan segitiga</p>
2	Soal tes	<p>Pak Udin adalah seorang pekerja bangunan. Dia menyusun batu bata hingga membentuk barisan aritmetika seperti pada gambar berikut.</p> 	<p>Pak Udin adalah seorang pekerja bangunan. Dia menyusun batu bata hingga membentuk barisan aritmetika seperti pada gambar berikut.</p>  <p>Tentukan jumlah batu bata pada susunan ke 8!</p>

No	Prototype yang direvisi	Sebelum Revisi	Sesudah Revisi
		<p>Perhatikan koordinat kartesius dibawah ini! amati kedudukan titik-titik pada tiap-tiap kuadran koordinat kartesius berikut ini. amati pula jarak tiap-tiap titik terhadap sumbu-x dan terhadap sumbu-y. isilah pada tabel yang telah disediakan</p> 	<p>Perhatikan koordinat kartesius dibawah ini. Amati kedudukan titik-titik pada tiap-tiap kuadran koordinat kartesius berikut ini. amati pula jarak tiap-tiap titik terhadap sumbu-x dan terhadap sumbu-y. isilah pada tabel yang telah disediakan.</p> 
3	Soal tes	<p>Gambarlah garis <math>l</math> yang tidak sejajar dengan sumbu-x dan sumbu-y pada bidang kartesius jika diketahui titik <math>A(3,-5)</math></p>	<p>Gambarlah garis <math>l</math> yang tidak sejajar dengan sumbu-x dan sumbu-y pada bidang kartesius jika diketahui titik <math>A(3,-5)</math></p>

*b) One-to-one*

Selain soal paket instrumen tes kemampuan berpikir tingkat tinggi pada aspek komunikasi matematis di validasi oleh ahli, soal tersebut juga diuji cobakan pada beberapa siswa SMP Negeri 3 Sungguminasa. Siswa terdiri dari yang berkemampuan tinggi, sedang, dan rendah. Kategori tersebut didapat berdasarkan nilai hasil belajar yang diketahui oleh guru matematika yang mengajar ketiga siswa tersebut. Soal-soal



tersebut diuji cobakan pada siswa yang menjadi tester, dan diminta untuk memberi komentar terhadap soal-soal tersebut. Berdasarkan komentar yang diberikan, maka instrument tes dapat dilanjutkan ke tahap selanjutnya dengan menghasilkan *prototype 2*.

c) *Small Group*

Hasil revisi dan komentar dari *expert review* dan *one-to-one* dijadikan dasar untuk mendesain soal pada tahap selanjutnya yang menghasilkan *prototype 2* dan diuji cobakan pada *small group* nonsubjek penelitian yang terdiri dari 6 orang siswa. Siswa diminta untuk mengerjakan soal kemampuan berpikir tingkat tinggi pada aspek komunikasi matematis dan diminta untuk menulis komentar terhadap soal yang dikerjakan. Berdasarkan komentar siswa tersebut instrumen tes kemampuan berpikir tingkat tinggi pada aspek komunikasi matematis dilanjutkan diuji coba lapangan.

4. *Field Test* (uji coba Lapangan)

*Prototype* yang telah divalidasi dan direvisi (*prototype II*), diuji cobakan pada subjek uji coba penelitian, yaitu siswa kelas VIII J SMP Negeri 3 Sungguminasa yang terdiri dari 32 siswa. Pada saat uji coba siswa hadir semua. Uji coba dilakukan 1 kali pertemuan untuk kelas saat jam pelajaran matematika. Yaitu pada hari sabtu jam pelajaran 1-2 dalam selang waktu 2 x 40 menit

Siswa diminta untuk mengerjakan tes kemampuan berpikir tingkat tinggi yang berisi 15 soal uraian dengan alokasi waktu pengerjaan selama 2 x 40 menit. Pada awal kegiatan tes peneliti membagikan soal dan lembar jawaban tes kepada setiap siswa. Sebelum siswa memulai mengerjakan tes yang diberikan, siswa diberikan

arahan atau petunjuk pengerjaan soal terlebih dahulu. Setiap siswa menjawab soal pada lembar jawaban yang telah tersedia. Setelah 2 x 40 menit berlalu, siswa diminta untuk mengumpulkan jawaban dari tes yang telah dikerjakan.

Hasil nilai yang diperoleh dari pekerjaan siswa SMP Negeri 3 Sungguminasa ini dianalisis untuk mengukur atau mengetahui tingkat kemampuan berpikir tingkat tinggi siswa. Selain itu, berdasarkan hasil pekerjaan siswa tersebut akan dianalisis juga nilai reliabilitas, tingkat kesukaran, serta daya pembeda dari setiap instrumen atau paket yang dikembangkan.

## **B. Kualitas Instrumen Tes Kemampuan Berpikir Tingkat Tinggi**

### **1. Validitas Instrumen Tes HOTS**

Validator atau ahli diminta untuk memberikan penilaian terhadap semua instrumen paket tes yang dikembangkan (*prototype 1*) yang memuat konten, konstruksi, bahasa soal, serta alokasi waktu pengerjaan dan petunjuk yang ada dalam instrumen. Setelah melakukan analisis pada lembar hasil validasi oleh 3 ahli, maka hasil validasi instrumen yang diperoleh adalah nilai rerata total dari semua aspek ( $V_a$ ) beserta implementasinya. Analisis validasi instrumen dinyatakan valid.

Tabel 4.3 Hasil Validasi Para Ahli

Butir soal	Expert 1	Expert 2	Expert 3	$I_i$	$V_a$
1	5	4	4	4,33	4,40
2	5	4	5	4,66	
3	5	4	5	4,66	
4	5	4	4	4,33	
5	5	4	5	4,66	
6	5	4	4	4,33	
7	5	4	5	4,66	

Butir soal	Expert 1	Expert 2	Expert 3	$I_i$	$V_a$
8	5	4	4	4,33	
9	5	4	5	4,66	
10	5	4	4	4	
11	4	4	4	4	
12	5	4	5	4,66	
13	4	4	4	4	
14	5	4	4	4,33	
15	5	4	4	4,33	

Dari tabel 4.4 terlihat bahwa setiap butir soal memiliki nilai  $I_i$  yang tinggi dan dari semua butir soal juga memiliki  $V_a$  yang tinggi pula. Sehingga *prototype* dapat dikatakan valid. Meskipun *prototype* dikatakan valid, *prototype* ini masih perlu direvisi. Revisi ini dilakukan dengan adanya saran yang diberikan oleh para ahli (validator).

## 2. Uji Reliabilitas Instrumen Tes HOTs

Uji reliabilitas berdasarkan hasil uji coba lapangan (*field test*) yang melibatkan siswa kelas VII, SMP Negeri 3 Sungguminasa. Jumlah siswa di kelas tersebut adalah 32 orang siswa dan pada saat dilakukan uji coba semua siswa hadir. Berdasarkan hasil pekerjaan siswa maka dapat dihitung tingkat reliabilitas tes. Analisis dan perhitungan reliabilitas tes terdapat pada lampiran B.1. Berdasarkan analisis data tersebut reliabilitas tes yang diperoleh adalah 0.78 dengan interpretasi reliabilitas tinggi. Sehingga berdasarkan analisis tersebut, maka tidak ada revisi instrumen tes menurut uji reliabilitas.

### 3. Tingkat Kesukaran Instrumen Tes HOTS

Butir-butir soal tes dikatakan baik apabila butir-butir tes tersebut memiliki tingkat kesukaran pada interval 0.16-0.85, hal ini menunjukkan bahwa butir-butir soal tidak terlalu sulit dan tidak terlalu mudah. Tingkat kesukaran tes yang dikembangkan juga diperoleh dari data hasil pekerjaan siswa pada uji coba lapangan (*field test*). Analisis tingkat kesukaran tiap-tiap item soal terdapat pada lampiran C.1. Berikut hasil analisis tingkat kesukaran pada tes kemampuan berpikir tingkat tinggi

Tabel 4.4 Analisis Tingkat Kesukaran Instrumen Tes Komunikasi Matematis

No Soal	Tingkat Kesukaran	Kategori
1	0.77	Mudah
2	0.67	Sedang
3	0.95	Sangat mudah
4	0.66	Sedang
5	0.41	Sedang
6	0.82	Mudah
7	0.36	Sedang
8	0.64	Sedang
9	0.71	Mudah
10	0.44	Sedang
11	0.57	Sedang
12	0.34	Sedang
13	0.52	Sedang
14	0.34	Sedang
15	0.33	Sedang

Berdasarkan tabel 4.3 diketahui bahwa soal nomor 1,6,dan 9 memiliki tingkat kesukaran dengan kategori “mudah”, artinya banyak siswa yang menjawab benar pada pada soal-soal tersebut. Soal nomor 2,4,5,7,8,10,11,12,13,14, dan 15 memiliki kategori “sedang”, artinya siswa yang menjawab benar dan salah seimbang. Sesuai

kriteria kualitas tes pada Bab 3, sedangkan soal nomor 3 memiliki tingkat kesukaran dengan kategori “sangat mudah”, artinya sangat banyak siswa yang menjawab soal tersebut. Sesuai dengan kriteria kualitas tes pada Bab 3, terdapat 1 butir soal paket tes kemampuan berpikir tingkat tinggi yang memiliki kriteria tingkat kesukaran tidak baik (terlalu mudah).

#### 4. Daya Pembeda Instrumen Tes HOTS

Butir-butir soal pada instrumen tes dapat dikatakan baik apabila butir-butir tersebut memiliki daya pembeda paling kecil adalah 0,2. Hal ini, menunjukkan bahwa butir-butir soal memiliki daya pembeda minimal cukup. Daya pembeda item tes yang dikembangkan diperoleh dari data hasil pekerjaan siswa pada uji coba lapangan (*field test*). Analisis daya pembeda dari butir-butir tes terdapat pada lampiran. Berikut adalah hasil analisis daya pembeda instrumen tes kemampuan berpikir tingkat tinggi.

Tabel 4.5 Analisis Daya Pembeda Paket Tes Kemampuan Berpikir Tingkat Tinggi

No	Daya Pembeda	Kategori
1	0,2	Buruk
2	0,03	Buruk
3	-0,1	Sangat buruk
4	0	Sangat buruk
5	0,11	Buruk
6	0,31	Cukup
7	0,56	Baik
8	0,53	Baik
9	0,5	Baik
10	0,75	Sangat baik
11	0,75	Sangat baik
12	0,5	Baik
13	0,69	Baik
14	0,58	Baik
15	0,67	Baik

Berdasarkan tabel 4.5 diketahui bahwa pada soal nomor 7,8,9,11,12,13,14 dan 15 memiliki daya pembeda dengan kategori “baik” artinya soal tersebut baik untuk membedakan peserta tes yang berkemampuan tinggi dengan peserta tes yang berkemampuan rendah. Soal nomor 10, dan 11 memiliki daya pembeda dengan kategori “sangat baik” artinya soal tersebut sangat baik untuk membedakan peserta tes yang berkemampuan tinggi dengan peserta tes yang berkemampuan rendah. Soal nomor 1,2, dan 5 memiliki daya pembeda dengan kategori “buruk” artinya soal tersebut buruk untuk membedakan peserta tes yang berkemampuan tinggi dan peserta tes yang berkemampuan rendah. Soal nomor 6 memiliki daya pembeda dengan kategori “cukup” artinya soal tersebut cukup untuk membedakan peserta tes yang berkemampuan tinggi dan peserta tes yang berkemampuan rendah. Soal nomor 3 dan 4 memiliki daya pembeda dengan kategori “sangat buruk” artinya soal tersebut buruk untuk membedakan peserta tes yang berkemampuan tinggi dan peserta tes yang berkemampuan rendah. Sesuai kriteria kualitas paket tes pada Bab 3, dan soal nomor 3 dan 4 memiliki daya dengan kategori “sangat buruk” tidak sesuai dengan kriteria daya pembeda.

## **5. Analisis Data Keefektifan**

Data keefektifan didukung oleh hasil analisis data tes untuk mengukur HOTS matematis siswa yang dilihat berdasarkan skor akhir yang diperoleh siswa pada saat mengerjakan soal tes HOTS data hasil tes kemudian dianalisis dan dikonversikan ke

dalam data kualitatif untuk menentukan tingkat kemampuan HOTS siswa. Hasil analisis hasil tes kemampuan HOTS siswa ditunjukkan pada tabel 4.5 berikut:.

Tabel 4.6 Hasil Tes Kemampuan Berpikir Tingkat Tinggi

Nilai siswa	Frekuensi	Persentasi (%)	Kategori
$76 \leq \text{nilai} \leq 100$	4	12,5	Sangat baik
$51 \leq \text{nilai} \leq 72$	19	59,38	Baik
$26 \leq \text{nilai} \leq 50$	8	25	Cukup
$0 < \text{nilai} \leq 25$	1	3,13	Kurang
Jumlah subjek	32	100%	
Rata-rata nilai	56,98		Baik

Berdasarkan analisis data untuk mengukur kemampuan berpikir tingkat tinggi siswa diketahui bahwa dari 32 subjek uji coba terdapat 4 siswa (12,5%) termasuk dalam kategori memiliki kemampuan berpikir tingkat tinggi sangat baik, 19 siswa (59,38 %) memiliki kemampuan berpikir tingkat tinggi baik, 8 siswa (25%) memiliki kemampuan berpikir tingkat tinggi cukup, 1 siswa (3,13%) memiliki kemampuan berpikir tingkat tinggi kurang, dan tidak ada siswa yang memiliki kemampuan berpikir tingkat tinggi sangat kurang. Dengan rata-rata 56,98 dengan kategori baik. Sehingga instrumen tes dinyatakan efektif.

## 6. Analisis Data Kepraktisan

Data kepraktisan instrumen diperoleh dari angket respon guru. Hasil respon guru kemudian dianalisis untuk mengetahui tingkat kepraktisan instrumen yang telah disusun. Adapun hasil analisis data untuk angket respon guru pada instrumen HOTS adalah sebagai berikut:

**Tabel 4.7 Hasil Analisis Respon Guru**

No	Pertanyaan	Angka
1	Instrumen tes yang digunakan sangat menarik	4
2	Instrumen tes yang digunakan mudah/praktis digunakan dalam proses pembelajaran	4
3	Instrumen tes yang digunakan sesuai untuk diterapkan dalam proses pembelajaran	4
4	Instrumen tes yang digunakan dapat disesuaikan dengan alokasi waktu pembelajaran	4
5	Gambar-gambar yang digunakan sesuai dengan materi	5
6	Instrumen tes yang digunakan menunjang pencapaian HOTS siswa	5
7	Soal-soal dalam instrumen tes sesuai untuk mengukur HOTS siswa	5
8	Instrumen tes yang digunakan membantu guru dalam melaksanakan tes kemampuan pada siswa	4
$\bar{X} = \frac{\sum_{i=1}^n x_i}{n}$		4,375

Berdasarkan tabel 4.6 diatas, dari keseluruhan aspek yang dinyatakan terlihat bahwa total respon guru terhadap instrumen tes memiliki nilai sebesar 4,375%. Dengan demikian, maka instrumen tes dinyatakan praktis.



### C. Pembahasan

Pengembangan instrumen tes untuk mengukur kemampuan komunikasi matematis dalam kemampuan berpikir tingkat tinggi (*higher order thinking skill*) siswa telah melalui serangkaian fase pengembangan model mulai dari tahap *preliminary*, *self evaluation*, *prototyping* (*expert review*, *one-to-one*, *small group*), hingga tahap *field test* sehingga menghasilkan sebuah produk. Produk yang dimaksud tersebut instrumen tes untuk mengukur kemampuan komunikasi matematis dalam berpikir tingkat tinggi (*higher order thinking skill*). Sebelum proses pengembangan dilakukan, telah ditetapkan suatu kriteria kualitas instrumen tes untuk melihat sejauh mana keberhasilan produk yang dihasilkan.

Berdasarkan hasil yang diperoleh pada tahap *prototyping* dan *field tes*, yaitu penilaian ahli dan validasi serta uji coba lapangan, instrumen tes yang dihasilkan mencapai kriteria kualitas yang telah ditetapkan, yaitu valid, reliabel, tingkat kesukaran, dan daya pembeda. Secara keseluruhan instrumen tes sudah baik.

Instrumen tes secara umum dinyatakan valid dengan interpretasi tinggi dengan melihat nilai  $V_a$  yang dihasil adalah 4,40 dengan kategori Valid. Sesuai dengan kriteria pada bab 3 yaitu kualitas instrument memiliki derajat kevalidan dengan skala 1 – 5

Reliabilitas instrumen tes secara umum dinyatakan reliabel karena berdasarkan analisis instrumen tes reliabilitas yang diperoleh adalah 0,78 dengan interpretasi yang tinggi. Sesuai dengan kriteria kualitas instrumen tes yaitu minimal memiliki derajat reliabilitas tinggi jika lebih dari 0,60.

Tingkat kesukaran instrumen tes dilihat dari indeks masing-masing item soal, tingkat kesukaran soal nomor 1,6, dan 9 berturut-turut adalah 0,77; 0,95; 0,82; 0,71 dengan interpretasi mudah, tingkat kesukaran soal nomor 2,4,5,7,8,10,11,12,13,14, dan 15 adalah 0,67; 0,66; 0,41; 0,36; 0,64; 0,44; 0,57; 0,34; 0,52; 0,34; 0,33 dengan interpretasi sedang. sedangkan soal nomor 3 memiliki tingkat kesukaran dengan kategori “sangat mudah”, berturut-turut 0,95. Sesuai dengan kriteria kualitas instrumen tes, terdapat 1 butir soal paket tes kemampuan berpikir tingkat tinggi yang memiliki kriteria tingkat kesukaran tidak baik (terlalu mudah).

Daya pembeda instrumen tes dapat dilihat dari daya pembeda masing-masing item soal. Daya pembeda soal nomor 7,8,9,12,13,14, dan 15 berturut-turut adalah 0,56; 0,53; 0,5; 0,5; 0,69; 0,58; dan 0,67 dengan interpretasi baik. Dan daya pembeda untuk soal nomor 10 dan 11 berturut-turut adalah 0,75 dengan interpretasi sangat baik, dan nomor soal 1,2,3, dan 5 berturut-turut adalah 0,2; 0,03; 0,1; dan 0,11 dengan interpretasi buruk. Daya pembeda nomor 6 adalah 0,31 dengan interpretasi cukup. Daya pembeda nomor 3 dan 4 adalah -0,1 dan 0 dengan interpretasi sangat buruk. Sesuai dengan kriteria kualitas instrumen tes dapat diketahui bahwa terdapat 5 nomor soal yang memiliki daya pembeda yang tidak memenuhi kriteria.

Keefektifan instrumen tes dapat dilihat dari analisis hasil siswa dimana diketahui bahwa dari 32 subjek uji coba terdapat 4 siswa (12,5%) termasuk dalam kategori memiliki kemampuan berpikir tingkat tinggi sangat baik, 19 siswa (59,38 %) memiliki kemampuan berpikir tingkat tinggi baik, 8 siswa (25%) memiliki

kemampuan berpikir tingkat tinggi cukup, 1 siswa (3,13%) memiliki kemampuan berpikir tingkat tinggi kurang, dan tidak ada siswa yang memiliki kemampuan berpikir tingkat tinggi sangat kurang. Dengan rata-rata 56,98 dengan kategori baik. Sehingga instrumen tes dinyatakan efektif.

Kepraktisan instrumen tes dilihat dari keseluruhan aspek yang menyatakan bahwa total respon guru terhadap instrumen tes memiliki nilai sebesar 4,375%. Dengan demikian, maka instrumen tes dinyatakan praktis.

Berdasarkan analisis tingkat kesukaran dan daya pembeda instrumen tes dapat diketahui bahwa terdapat 2 butir soal pada instrumen tes yang tidak layak untuk dijadikan sebagai soal tes untuk kemampuan berpikir tingkat tinggi siswa karena memiliki tingkat kesukaran yang sangat mudah dengan skala 0,95 dan daya pembeda yang sangat buruk yaitu pada skala -0,1 dan 0. Dengan demikian soal tes *final prototype* yang dihasilkan pada penelitian ini terdiri dari 13 butir soal uraian dengan alokasi waktu 2 x 40 menit.

## BAB V

### KESIMPULAN DAN SARAN

#### A. Kesimpulan

Penelitian pengembangan instrumen tes kemampuan berfikir tingkat tinggi pada aspek komunikasi matematis pada materi pola bilangan dan sistem koordinat telah dilaksanakan. Berdasarkan hasil dan pembahasan mengenai tahap-tahap pengembangan yang telah dilakukan, maka dapat disimpulkan sebagai berikut.

1. Proses pengembangan instrumen tes kemampuan berfikir tingkat tinggi pada aspek komunikasi matematis melalui tiga tahapan yaitu; (a) tahap *preliminary*, (b) tahap *self evaluation* (c) Tahap *prototyping (one-to-one, small group)* (d) tahap *field test* (uji lapangan).
2. Instrumen tes yang dikembangkan memenuhi kriteria yang telah diterapkan yaitu valid, reliabel, tingkat kesukaran dan daya pembeda instrumen tes secara keseluruhan terdapat 2 soal yang tidak layak digunakan. Instrumen secara umum dinyatakan valid dengan interpretasi tinggi dengan melihat nilai  $V_a$  yang diperoleh hasil 4,40. Instrumen juga memenuhi reliabilitas dengan interpretasi tinggi yang memperoleh hasil 0,78. Tingkat kesukaran pada instrumen tes terdapat soal yang sangat mudah yaitu soal nomor 3 dengan skala 0,95. Dan pada analisis daya pembeda terdapat 2 soal yang tidak layak untuk digunakan karena terdapat interpretasi sangat buruk yaitu -0,1 dan 0. Keefektifan pada instrumen tes berdasarkan hasil tes kemampuan HOTS memiliki rata-rata sebesar 56,98%. Kepraktisan pada instrumen tes berdasarkan angket respon guru memiliki rata-

rata sebesar 84,38%. Sehingga total hasil instrumen tes yang baik dan memenuhi kriteria terdiri dari 13 soal.

## **B. Saran**

Berdasarkan hasil yang diperoleh dari penelitian ini, dapat dikemukakan bahwa beberapa saran berikut.

1. Untuk meningkatkan kemampuan berfikir tingkat tinggi siswa pada aspek komunikasi matematis disarankan agar siswa lebih dibiasakan dalam mengerjakan soal-soal yang menuntut untuk berfikir tingkat tinggi.
2. Untuk mengetahui lebih lanjut baik atau tidaknya instrumen tes yang telah dikembangkan, maka disarankan pada peneliti selanjutnya agar dapat menguji cobakan pada subjek uji coba yang lebih luas.

## DAFTAR PUSTAKA

- Abu Ahmadi, Nur Uhbitati. *Ilmu pendidikan* (Jakarta: PT Rineka Cipta, 2003)
- Afrizal Irfan Mufti “ pengembangan bahan ajar Matematika berkarakter Pada materi Persegi Panjang dan Persegi dalam Upaya Meningkatkan Kemampuan koneksi dan Disposisi matematis Siswa SMP” (2013)
- Amri, Sofan *Peningkatan Mutu Pendidikan Sekolah Dasar & Menengah dalam Teori dan Analisis* (Jakarta:PT. Prestasi Pustakarya,2013)
- Arifin, Zainal. *Evaluasi Pembelajaran*. Cet V; Bandung PT Remaja Rosdakarya, 2013
- Arikunto, Suharsimi. *Dasar-Dasar Evaluasi Pendidikan* (Jakarta: Bumi Aksara, 2012)
- Bunawan, Wawan dkk “Pengembangan Instrumen Tes Diagnostik Pilihan Ganda Tiga Tingkat untuk Mengakses Kemampuan Mahasiswa Calon Guru Fisika” (2014)
- Chabib, Thoha teknik Evaluasi pendidikan ( Jakarta: PT RajaGrafindo Persada 1991)
- Dimiyati dan mudjiono *Belajar dan Pembelajaran* (Jakarta, PT Rineka Cipta 2002)
- Dinda Pratiwi, Dona dkk “Kemampuan Komunikasi matematis dalam Pemecahan Masalah Matematika sesuai dengan Gaya Kognitif pada Siswa kela IX SMP Negeri 1 Surakarta Tahun Pelajaran 2012/2013”
- Faisal, Rizki pengembangan paket tes kemampuan berpikir tingkat tinggi (Higher order thinking skill) berdasarkan taksonomi bloom pada materi mateamtika
- fitriani, Nunung dkk, “pengaruh *HOTS* melalui Model SPKKB dalam Pembelajaran Matematika terhadap Kemampuan Berpikir Siswa” *Antologi*, Juni (2015), hal 2
- Hamzah B, *Perencanaan Pembelajaran* (Jakarta, PT Bumi Aksara)
- Hamzah, Ali, *Evaluasi Pembelajaran Matematika*, Cet.II;Jakarta: Rajawali Pers: 2014
- Kementrian Agama RI Ummul Mukminin, *Al-Qur'an dan terjemahan untuk Wanita* (Edisi tahun 2012) (Jakarta: Wali Wasis terlace recident, 1445 A ), hal 543, Juz

Kurnia, Rizka Nurul, dkk Analisis Kemampuan Komunikasi Matematis Siswa Kelas VII C SMP Negeri 1 Rogojampi Tahun Pelajaran 2014/2015

Kusumawati, Elli dan Manopo “meningkatkan kemampuan komunikasi matematis siswa menggunakan model pembelajaran quantum pada materi garis dan sudut di smpn 13 banjarmasin ”

Lailly, Nur rochmah dan asih Widi Wisudawati “ Analisis Soal *Tipe Higher Order Thinking Skill* (HOTS) dalam Soal UN Kimia SMA Rayon B Tahun 2012/2013”

Mardapi, Djemari *Teknik Penyusunan instrumen Tes dan Nontes* ( Jogjakarta:Mitra Cendikia Press 2008)

Marion dan Zulkardi “Desain Pembelajaran Pola Bilangan Menggunakan Model Jaring laba-laba di SMP”, Jurnal Kependidikan, volume 45, nomor 1, mei 2015

Marlina, dkk “peningkatan kemampuan komunikasi dan self-efficacy siswa SMP dengan menggunakan pendekatan diskursif”: Hal.37

Nana Sudjana, *Penilaian Hasil Proses Belajar Mengajar*

Nopriyanti, Tika Dwi Pengembangan Soal untuk Mengukur Kemampuan Koneksi Matematis Siswa (Prosiding, Universitas PGRI Palembang, 2015), h. 1021

Nursalam, *Pengukuran dan Pendidikan* (Makassar: Alauddin University Press 2012)

Ormrod, Jeanne ellis Psikologi Pendidikan Membantu siswa tumbuh dan berkembang (Jakarta, Erlangga2008)

Rahayu Dwi dan Utiya Azizah “Pengembangan Instrumen Penilaian Kognitif Berbasis Komputer dengan Kombinasi Permainan *Who Wants To Be A Chemist* Pada Materi Pokok Struktur Atom untuk Kelas X SMA RSBF”, 2012

Rahmadani, Yani “pengembangan Instrumen dan Bahan Ajar untuk Meningkatkan Kemampuan Komunikasi, penalaran, dan Koneksi Matematis dalam Konsep Integral”

Ramellan, Purnama dkk kemampuan komunikasi matematis dan pembelajaran interaktif Vol. 1 No. 1 (2012) : Jurnal Pendidikan Matematika, Part 2

- Sa'adah, Aliyyatus "Pengembangan Instrumen Tes Benar-Salah untuk Menilai Kemampuan Berpikir Tingkat Tinggi Siswa Pada materi Dinamika Rotasi dan Keseimbangan Benda Tegar" (2014)
- Solikin, Agus "Aplikasi Sistem Koordinat dalam Penentuan Arah Salat Umat Islam", ISSN: 2088-687X
- Sri Handayani, dkk "Pemanfaatan Lego pada Pembelajaran Pola bilangan" jurnal Didakti Matematika ISSN: 2355-4185
- Suyuti Hafid "pengembangan dan penyetaraan Instrumen Tes Kinematika Gerak Lurus dengan Metode Linear" jurnal pendidikan
- Syamsudduha *penilaian kelas* (Makassar, Alauddin University Press 2012)
- Tandilling, Edy pengembangan instrumen untuk mengukur kemampuan komunikasi matematik, pemahaman matematik, dan *self-regulated learning* siswa dalam pembelajran matematika di sekolah menengah atas, 1 april 2012
- Wowo, Sunaryo Kuswana *Taksonomi Berpikir* (Bandung, PT Remaja Rosdakarya 2011)



### Kisi-kisi Tes

#### Kemampuan komunikasi matematis dan Kreatif

Satuan Pendidikan	: SMP Negeri 3 Sungguminasa	Jumlah Soal	: 15 butir
Mata Pelajaran	: Matematika	Bentuk Soal	: Uraian
Kelas/semester	: VIII (delapan)/1 (satu)	Alokasi Waktu	: 2 x 40 menit


Materi	Kompetensi Dasar	Indikator	Aspek berpikir Kreatif dan komunikasi yang diukur	Bentuk soal	Nomor Soal
Pola Bilangan	1. memahami pola dan menggunakan amnya untuk menduga dan membuat generalisasi	• Menentukan pola bilangan segitiga	Menggunakan langkah-langkah strategi dalam menyelesaikan permasalahan matematika	Uraian soal	1
		• Memahami bentuk aritmetika	Menggunakan langkah-langkah dan strategi dalam menyelesaikan permasalahan matematika	Uraian	2
		• Menggambar pola bilangan	Menyajikan permasalahan ke dalam gambar, grafik, tabel, simbol secara tepat	Uraian	3
		• Menentukan pola	Menggunakan langkah-langkah dan strategi dalam menyelesaikan	Uraian	4



		<ul style="list-style-type: none"> <li>bilangan persegi</li> <li>Mentukan pola bilangan persegi</li> <li>Menggambar pola bilangan</li> <li>Menyelesaikan pola aritmatika</li> <li>menentukan pola segitiga pascal</li> </ul>	<p>permasalahan matematika</p> <p>Menggunakan langkah-langkah dan strategi dalam menyelesaikan permasalahan matematika</p> <p>Menyajikan permasalahan ke dalam gambar, grafik, tabel, simbol secara tepat</p> <p>Menggunakan langkah-langkah dan strategi dan dalam menyelesaikan permasalahan matematika</p> <p>Memberikan penjelasan dari solusi matematis</p>	<p>Uraian</p> <p>Uraian</p> <p>Uraian</p>	<p>5</p> <p>6</p> <p>7</p> <p>8</p>
Sistem Koordinat	menggunakan koordinat cartesius dalam menjelaskan posisi relatif benda terhadap	<ul style="list-style-type: none"> <li>menentukan koordinat titik lain pada kuadran I, II, III, dan IV yang memiliki jarak a</li> </ul>	<p>Menyajikan permasalahan ke dalam gambar, grafik, tabel, simbol secara tepat</p> <p>Memberikan penjelasan dari solusi matematis</p>	<p>Uraian</p> <p>Uraian</p>	<p>9</p> <p>11</p>

	acuan tertentu	satuan terhadap sumbu-x dan memiliki jarak b satuan terhadap sumbu-y <ul style="list-style-type: none"><li>• menentukan letak titik koordinat pada sli b sumbu</li><li>• Menggambar berdasarkan hasil deskripsi denda/peta posisi dan arah dari suatu benda dan letak suatu tempat pada sistem koordinat</li><li>• Menggambar pola berdasarkan titik yang diketahui</li></ul>	Menyajikan permasalahan ke dalam gambar, grafik, tabel, simbol secara tepat	Uraian	13
		Menyajikan permasalahan ke dalam gambar, grafik, tabel, simbol secara tepat	Uraian	14	
		Menyajikan permasalahan ke dalam gambar, grafik, tabel, simbol secara tepat	Uraian	15	
		Memberkan penjelasan dari solusi			

		<ul style="list-style-type: none"> <li>• Menggambar pola berdasarkan titik yang diketahui</li> <li>• Menggambar pola berdasarkan titik yang diketahui</li> </ul>	<p>matematis</p> <p>Menyajikan permasalahan ke dalam gambar, grafik, tabel, simbol secara tepat</p> <p>Memberkan penjelasan dari solusi matematis</p> <p>Menyajikan permasalahan ke dalam gambar, grafik, tabel, simbol secara tepat</p>	<p>Uraian</p> <p>Uraian</p>	<p>12</p> <p>10</p>
--	--	--	--	-----------------------------	---------------------

### Kunci jawaban

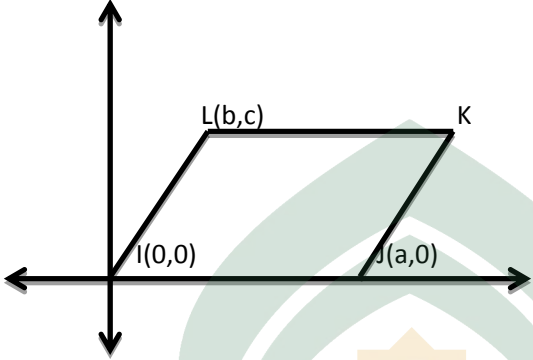
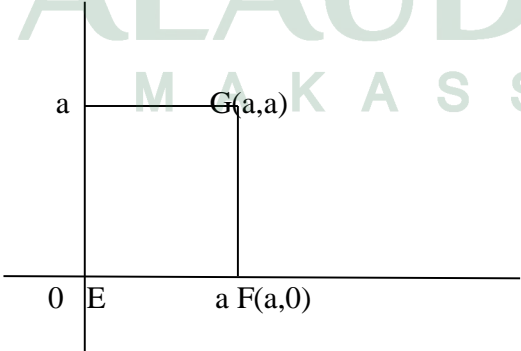
No	Jawaban	Skor
1	<p>Perhatikan lompatan barisan bilangan di atas</p> $\begin{array}{ccccccc} 3 & 9 & 18 & 30 & 45 & 63 & 84 \\ \hline & +6 & +9 & +12 & +15 & +18 & +21 \end{array}$ <p>Jadi, banyak lidi pada pola ke-7 ada 84</p>	4
2	<p>Barisan bilangannya merupakan barisan segitiga yaitu: 1,3,6,10,... Maka</p> $U_n = \frac{n(n+1)}{2}$ $U_7 = \frac{7(7+1)}{2}$ $= \frac{56}{2}$ $= 28$	4
3	<p>Jika diperhatikan bentuk gambar dari gambar 1-5 maka gambar tersusun secara bergantian maka kesimpulan untuk gambar ke 6 merupakan gambar persegi panjang yang ditengahnya terdapat gambar lingkaran</p> 	4
4	<p>Rumus untuk mencari suku ke-n pada pola bilangan persegi adalah <math>U_n = n^2</math> Berarti <math>U_n = n^2</math> <math>U_{16} = 16^2</math> <math>= 16 \times 16</math> <math>= 256</math></p>	4

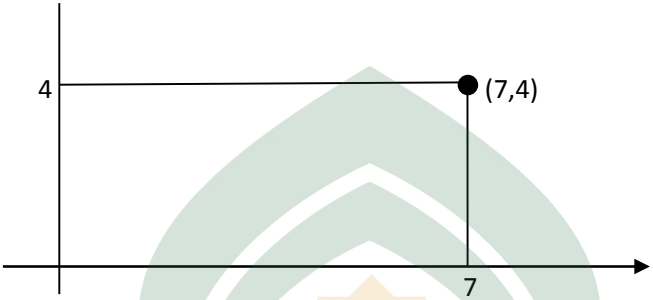
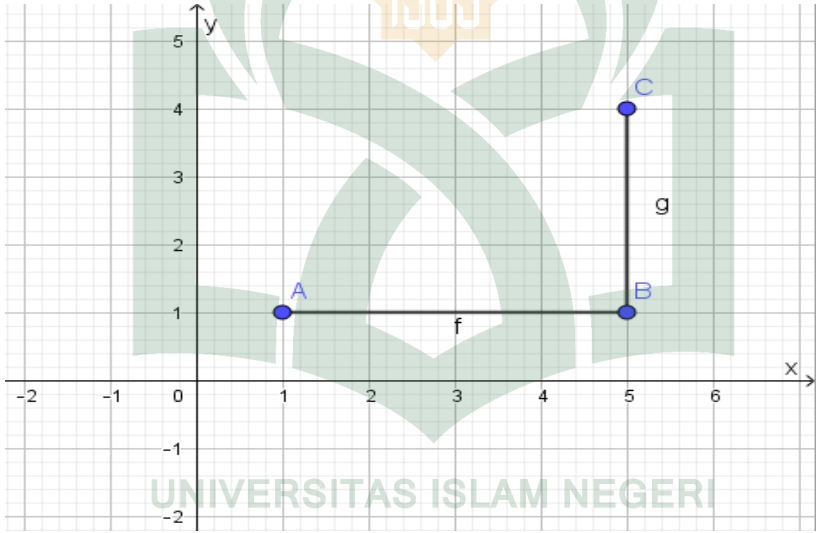
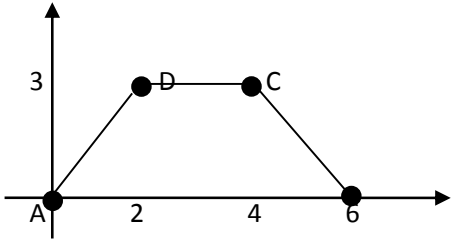
5	 $U_n = a + (n-1)b$ $U_6 = 1 + (6-1)4$ $= 1 + (5)4$ $= 1 + 20$ $= 21$	4
6	 <p>Gambar E memiliki bentuk seperti di atas karena setiap gambar mengalami penambahan satu persegi kecil dari ruas sebelah kiri, kanan, dan atas</p>	4
7	<p>Karena ukuran kursi sama dengan tinggi kursi maka tumpukannya akan sama juga dan membentuk barisan aritmatika.</p> <p>Dik: <math>U_1 = a = 100</math>, <math>U_4 = 118</math> cm</p> <p>Dit: <math>U_{12} = \dots</math>?</p> <p>Penye:</p> $U_n = a + (n-1)b$ $U_4 = 100 + 3b$ $118 = 100 + 3b$ $118 - 100 = 3b$	4

	<div>18 = 3b</div> <div>b = 6</div> <div>dengan demikian</div> <div><math display="block">U_{12} = a + (12-1) b</math></div> <div><math display="block">= 100 + 11 (6)</math></div> <div><math display="block">= 100 + 66</math></div> <div><math display="block">= 166</math></div>							
8		4						
9	<table><tr><th>Koordinat Titik</th><th>Keterangan</th></tr><tr><td>A(2,6)</td><td>Titik A berjarak 2 satuan dari sumbu-y ke kanan dan berjarak 6 satuan dari sumbu-x ke atas titik A berada di kuadran I</td></tr><tr><td>B(3 ,0)</td><td>Titik B berjarak 3 satuan dari sumbu-y ke kanan dan 0 satuan dari sumbu-x titik B berada</td></tr></table>	Koordinat Titik	Keterangan	A(2,6)	Titik A berjarak 2 satuan dari sumbu-y ke kanan dan berjarak 6 satuan dari sumbu-x ke atas titik A berada di kuadran I	B(3 ,0)	Titik B berjarak 3 satuan dari sumbu-y ke kanan dan 0 satuan dari sumbu-x titik B berada	
Koordinat Titik	Keterangan							
A(2,6)	Titik A berjarak 2 satuan dari sumbu-y ke kanan dan berjarak 6 satuan dari sumbu-x ke atas titik A berada di kuadran I							
B(3 ,0)	Titik B berjarak 3 satuan dari sumbu-y ke kanan dan 0 satuan dari sumbu-x titik B berada							

		di kuadran I	
	C(-2,3)	Titik C berjarak 2 satuan dari sumbu-y ke kiri dan 3 satuan dari sumbu-x ke atas titik C berada di kuadran II	4
	D(0, 4)	Titik berjarak 0 satuan dari sumbu-y dan 4 satuan dari sumbu-x ke atas titik D berada di kuadran I	
	E(-5,0)	Titik E berjarak 5 satuan dari sumbu-y ke kiri dan 0 satuan dari sumbu-x titik E berada di kuadran II	
	F(-2,-5)	Titik F berjarak 2 satuan dari sumbu-y ke kiri dan 5 satuan dari sumbu-x ke bawah titik F berada di kuadran III	
	G(5,-4)	Titik G berjarak 5 satuan dari sumbu-y dan 4 satuan dari sumbu-x ke bawah titik G berada di kuadran IV	



10	 <p>Dilihat dari gambar diatas maka dapat diketahui bahwa titik <math>IJKL</math> jika dihubungkan akan membentuk jajargenjang sehingga titik <math>IL</math> dan <math>JK</math> saling sejajar</p>	4
11	<p><math>A(2, 4)</math>, <math>B(2, -5)</math>, <math>C(-4, 3)</math>, dan <math>D(-6, -7)</math></p> <p><math>A(2,4)</math> : Titik A berjarak 2 satuan dari sumbu-y ke kanan dan berjarak 4 satuan dari sumbu-x ke atas</p> <p><math>B(2,-5)</math> : Titik B berjarak 2 satuan dari sumbu-y ke kanan dan berjarak 5 satuan dari sumbu-x ke bawah.</p> <p><math>C(-4,3)</math> : Titik D berjarak 4 satuan dari sumbu-y ke kiri dan berjarak 3 satuan dari sumbu-x ke atas .</p> <p><math>D(-6,-7)</math> : Titik D berjarak 6 satuan dari sumbu-y ke kiri dan berjarak 7 satuan dari sumbu-x ke bawah.</p>	4
12	 <p>Dari gambar dapat dilihat titik <math>E(0,0)</math> dan <math>G(a,a)</math></p>	4

13		4
14	 <p>Jadi, koordinat hilal sekarang adalah (5,4)</p>	4
15	<p>Dik: A(0,0)          B(6,0)          D(2,3)          Dit: C...?          Penye:</p> 	4



Hasil Analisis Daya Pembeda

No	Nama	1	2	3	4	5	6	7	8	9	10	11	12	13	14	15	Jumlah Skor	Nilai Siswa
1	Agung Setiawan	4	3	4	2	2	4	3	3	4	3	4	2	4	4	4	50	83.33
2	Raden Eka Anugrahwati	4	4	2	3	2	4	2	4	3	4	3	4	4	3	3	49	82
3	Kiki Amelia	3	3	4	1	3	4	3	4	4	3	4	3	4	2	3	48	82
4	Muh. Naufal Mubarak	2	4	4	2	3	4	4	3	4	2	1	4	4	3	3	47	78
5	Elvira Maharani	4	4	4	3	3	4	3	2	4	2	4	3	2	2	3	47	78.33
6	Raden Eka Anugrahwati	4	4	2	3	2	4	0	4	3	4	3	4	4	3	3	47	78.33
7	Nur Azizah Ilyas	3	4	4	4	3	4	2	3	4	3	4	2	2	1	3	46	76.67
8	Muh. Alfian	2	4	4	3	1	4	3	3	4	2	3	4	2	3	4	46	76.67
9	Nur Mahgfiramadani	3	3	4	2	2	4	1	4	4	2	2	3	4	4	3	45	75
10	Magfiratunnisa	4	4	4	2	3	3	2	3	4	2	3	2	3	4	2	45	75
11	Sitti ririna Rahmadani Rahamsa	3	3	2	4	2	4	2	4	3	3	2	2	4	4	3	45	75
12	Anika Fadhelia Al-Farah	3	2	4	4	3	4	3	2	4	2	1	2	4	4	2	44	73.33
13	Erina Laila S	3	0	4	4	3	4	2	3	4	3	3	4	3	2	2	44	73.33
14	Aliyah Michayla Magfirah	4	2	3	4	3	2	3	2	3	2	4	2	4	2	4	44	73.33

KA

No	Nama	1	2	3	4	5	6	7	8	9	10	11	12	13	14	15	Jumlah Skor	Nilai Siswa
15	Masyira	4	3	4	2	4	4	3	4	3	2	3	1	2	3	2	44	73.33
16	Indah Mutmainnah	3	2	3	3	2	4	2	4	3	1	4	2	4	2	4	43	71.67
17	Miftahul Jannah Sudirman	4	3	4	4	2	2	3	2	4	3	4	2	1	2	3	43	71.67
18	Ismah Fakhirazahra	3	3	4	3	2	4	0	3	4	2	4	2	4	3	2	43	71.67
19	Nur Isra Istiqoma	1	2	4	2	4	2	3	4	3	4	3	2	2	2	4	42	70
20	A. Rezky Amelliah	3	2	4	3	0	3	2	3	4	3	4	2	4	2	3	42	70
21	Devi Putri Shayekti	3	3	4	4	2	4	2	2	3	3	2	3	4	1	2	42	70
22	Dwi Nur Fajriani	3	4	4	2	1	4	2	3	3	2	3	2	3	1	4	41	68.33
23	Nadya Bosra	3	2	3	4	3	4	0	3	4	2	3	2	2	4	2	41	68.33
24	Putri Rizka Nurwijedah Kadir	2	2	3	4	2	3	2	4	1	4	2	4	1	3	3	40	66.67
25	Vani Febriyani Putri	4	2	4	2	1	3	1	2	3	1	0	1	4	2	1	31	51.66
26	Nurul Ilmi Azizah Kuddus	4	3	4	3	0	4	0	4	4	0	0	0	0	0	0	26	43.33
27	Muh. Irham JN	3	4	4	2	2	0	0	0	0	0	4	4	1	1	1	26	43.33
28	Zalzabilah	4	2	4	1	0	3	1	3	4	0	0	0	0	0	0	22	36.66
29	Erha Fazira	4	2	4	4	2	4	0	0	0	0	0	0	0	0	0	20	33.33
30	Dhean Yunianda Daud	4	2	4	2	4	2	0	0	0	0	0	0	0	0	0	18	30
31	Ika Rahma Sari	4	3	4	2	4	0	0	0	0	0	0	0	0	0	0	17	28.33

No	Nama	1	2	3	4	5	6	7	8	9	10	11	12	13	14	15	Jumlah Skor	Nilai Siswa
32	Andi Zakiyah Farhanah	2	2	4	4	0	2	1	0	0	0	0	0	0	0	0	15	25
	XA	3.2	3.7	3.6	2.6	2.3	4	2.3	3.3	3.8	2.8	3.1	3.2	3.3	2.8	3.2		
	XB	3.4	2.4	3.9	2.7	1.7	2.3	0.6	1.4	1.3	0.6	0.7	1	0.7	0.7	0.6		
	daya pembeda	1.1	0.7	1.1	1	0.7	0.6	0.2	0.4	0.4	0.2	0.2	0.3	0.2	0.2	0.2		



UNIVERSITAS ISLAM NEGERI  
**ALAUDDIN**  
 MAKASSAR

Lampiran: 08

### Dokumentasi Penelitian



Uji *one-to-one*



Uji *Small group*



Uji *field Test*

## DATA HASIL KEMAMPUAN BERPIKIR TINGKAT TINGGI

No	Nama	1	2	3	4	5	6	7	8	9	10	11	12	13	14	15	Jumlah Skor	Nilai Siswa	Tingkat kemampuan berpikir tingkat tinggi
1	A. Rezky Ameliah	3	2	4	3	0	3	2	3	4	3	4	2	4	2	3	42	70	Baik
2	Agung Setiawan	4	3	4	2	2	4	3	3	4	3	4	2	4	4	4	50	83.333333	Sangat Baik
3	Aliyah Michayla Magfirah	4	2	3	4	3	2	3	2	3	2	4	2	4	2	4	44	73.333333	Baik
4	Andi Zakiyah Farhanah	2	2	4	4	0	2	1	0	0	0	0	0	0	0	0	15	25	Kurang
5	Anika Fadhelila Al-Farah	3	2	4	4	3	4	3	2	4	2	1	2	4	4	2	44	73.333333	Baik
6	Devi Putri Shayekti	3	3	4	4	2	4	2	2	3	3	2	3	4	1	2	42	70	Baik
7	Dhean Yunianda Daud	4	2	4	2	4	2	0	0	0	0	0	0	0	0	0	18	30	Cukup
8	Dwi Nur Fajriani	3	4	4	2	1	4	2	3	3	2	3	2	3	1	4	41	68.333333	Baik
9	Elvira Maharani	4	4	4	3	3	4	3	2	4	2	4	3	2	2	3	47	78.333333	Sangat Baik
10	Erha Fazira	4	2	4	4	2	4	0	0	0	0	0	0	0	0	0	20	33.333333	Cukup
11	Erina Laila S	3	0	4	4	3	4	0	3	4	3	3	4	3	2	2	42	70	Baik


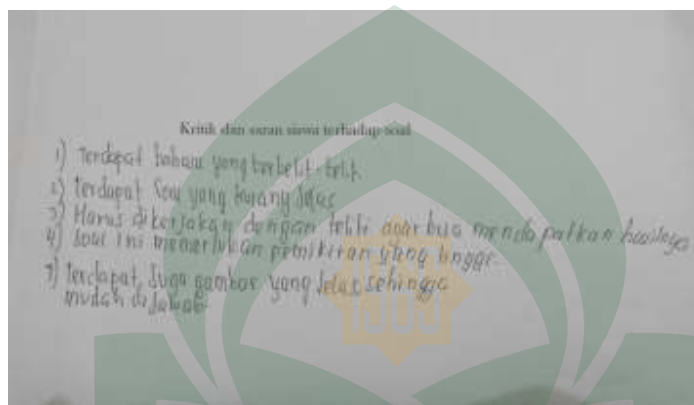


No	Nama	1	2	3	4	5	6	7	8	9	10	11	12	13	14	15	Jumlah Skor	Nilai Siswa	Tingkat kemampuan berpikir tingkat tinggi
12	Ika Rahma Sari	4	3	4	2	4	0	0	0	0	0	0	0	0	0	0	17	28.333333	Cukup
13	Indah Mutmainnah	3	2	3	3	2	4	2	4	3	1	4	2	4	2	4	43	71.66667	Baik
14	Ismah Fakhirazahra	3	3	4	3	2	4	0	3	4	2	4	2	4	3	2	43	71.66667	Baik
15	Kiki Amelia	3	3	4	1	3	4	0	4	4	3	4	3	4	2	3	45	75	Baik
16	Magfiratunnisa	4	4	4	2	3	3	2	3	4	2	3	2	3	4	2	45	75	Baik
17	Masyira	4	3	4	2	4	4	3	4	3	2	3	1	2	3	2	44	73.33333	Baik
18	Miftahul Jannah Sudirman	4	3	4	4	2	2	3	2	4	3	4	2	1	2	3	43	71.66667	Baik
19	Muh. Alfian	2	4	4	3	1	4	3	3	4	2	3	4	2	3	4	46	76.66667	Sangat Baik
20	Muh. Irham JN	3	4	4	2	2	0	0	0	0	0	4	4	1	1	1	26	43.33333	Cukup
21	Muh. Naufal Mubarak	2	4	4	2	3	4	4	3	4	2	1	4	4	3	3	47	78.33333	Sangat Baik
22	Nadya Bosra	3	2	3	4	3	4	0	3	4	2	3	2	2	4	2	41	68.33333	Baik
23	Nur Azizah Ilyas	3	4	4	4	3	4	2	3	4	3	4	2	2	1	3	46	76.66667	Sangat Baik

No	Nama	1	2	3	4	5	6	7	8	9	10	11	12	13	14	15	Jumlah Skor	Nilai Siswa	Tingkat kemampuan berpikir tingkat tinggi
24	Nur Isra Istiqoma	1	2	4	2	4	2	0	4	3	4	3	2	2	2	4	39	65	Baik
25	Nur Mahgfiramadani	3	3	4	2	2	4	1	4	4	2	2	3	4	4	3	34	75	Baik
26	Nur Wahidah	3	3	4	3	1	4	0	4	4	3	4	2	2	2	2	43	68.333333	Baik
27	Nurul Ilmi Azizah Kuddus	4	3	4	3	0	4	0	4	4	0	0	0	0	0	0	26	43.333333	Cukup
28	Putri Rizka Nurwijedah Kadir	2	2	3	4	2	3	2	4	1	4	2	4	1	3	3	25	66.66667	Baik
29	Raden Eka Anugrahwati	4	4	2	3	2	4	0	4	3	4	3	4	4	3	3	49	78.333333	Sangat Baik
30	Sitti ririna Rahmadani Rahamsa	3	3	2	4	2	4	2	4	3	3	2	2	4	4	3	41	75	Baik
31	Vani Febriyani Putri	4	2	4	2	1	3	0	2	3	1	0	1	4	2	1	31	50	Cukup
32	Zaizabillah	4	2	4	1	0	3	0	3	4	0	0	0	0	0	0	22	35	Cukup

## Lampiran: 04

### Lampiran komentar siswa



Lampiran 1:

ANALISIS REALIBILITAS TES URAIAN KEMAMPUAN BERPIKIR TINGKAT TINGGI

No	Nama	1	2	3	4	5	6	7	8	9	10	11	12	13	14	15	Jumlah Skor	Kuadrat Skor Total
1	A. Rezky Ameliah	3	2	4	3	0	3	2	3	4	3	4	2	4	2	3	42	1764
2	Agung Setiawan	4	3	4	2	2	4	3	3	4	3	4	2	4	4	4	50	2500
3	Aliyah Michayla Magfirah	4	2	3	3	2	2	3	2	3	2	4	2	4	0	4	40	1600
4	Andi Zakiyah Farhanah	2	2	4	4	0	2	1	0	0	0	0	0	0	0	0	15	225
5	Anika Fadhelia Al-Farah	2	2	4	4	2	4	1	2	4	2	1	0	4	3	2	37	1369
6	Devi Putri Shayekti	3	2	4	4	2	4	1	2	3	3	1	0	4	1	1	35	1225
7	Dhean Yunianda Daud	4	2	4	2	4	2	0	0	0	0	0	0	0	0	0	18	324
8	Dwi Nur Fajriani	3	3	4	2	1	4	2	3	3	2	3	1	0	0	0	31	961
9	Elvira Maharani	1	4	4	2	2	4	2	2	4	2	4	3	1	1	0	36	1296
10	Erha Fazira	4	2	4	4	2	4	0	0	0	0	0	0	0	0	0	20	400
11	Erina Laila S	3	0	4	4	3	4	2	3	4	3	3	4	3	2	2	44	1936
12	Ika Rahma Sari	4	3	4	2	4	0	0	0	0	0	0	0	0	0	0	17	289
13	Indah Mutmainnah	3	2	3	3	0	4	2	3	3	0	3	2	4	2	1	35	1225
14	Ismah Fakhirazahra	3	3	4	3	2	4	3	3	4	2	4	2	4	3	2	46	2116
15	Kiki Amelia	3	3	4	1	3	4	3	4	4	3	4	3	4	2	3	48	2304
16	Magfiratunnisa	4	4	4	2	1	3	1	3	3	2	3	0	3	4	0	37	1369
17	Masyira	4	3	4	2	3	4	0	2	3	2	3	1	0	0	0	31	961
18	Miftahul Jannah Sudirman	4	2	4	4	0	2	0	2	4	1	4	1	1	2	1	32	1024
19	Muh. Alfian	2	4	4	1	1	4	2	3	4	2	3	1	1	1	4	37	1369
20	Muh. Irfham JN	3	4	4	2	2	0	0	0	0	0	4	4	1	1	1	26	676
21	Muh. Naufal Mubarak	2	4	4	2	1	4	0	3	4	2	0	1	4	2	0	33	1089
22	Nadya Bosra	2	2	4	4	1	4	2	3	4	2	3	0	0	0	0	31	961
23	Nur Azizah Ilyas	2	4	4	4	1	4	2	3	4	3	4	2	1	1	1	40	1600

No	Nama	1	2	3	4	5	6	7	8	9	10	11	12	13	14	15	Jumlah Skor	Kuadrat Skor Total
24	Nur Isra Istiqoma	1	2	4	2	4	2	3	4	3	4	3	2	2	2	4	42	1764
25	Nur Mahgfiramadani	2	3	4	0	2	4	2	4	4	2	2	1	4	0	0	34	1156
26	Nur Wahidah	3	3	4	3	1	4	2	4	4	3	4	2	2	2	2	43	1849
27	Nurul Ilmi Azizah Kuddus	4	3	4	3	0	4	0	4	4	0	0	0	0	0	0	26	676
28	Putri Rizka Nurwijedah Kadir	4	2	4	4	2	4	0	4	1	0	0	0	0	0	0	25	625
29	Raden Eka Anugrahwati	4	4	2	3	2	4	2	4	3	4	3	4	4	3	3	49	2401
30	Sitti ririna Rahmadani R	3	3	2	3	2	4	3	4	0	3	2	2	3	4	3	41	1681
31	Vani Febriyani Putri	4	2	4	2	1	3	1	2	3	1	0	1	4	2	1	31	961
32	Zalzabillah	4	2	4	1	0	3	1	3	4	0	0	0	0	0	0	22	484
	<b>Σ</b>	98	86	122	85	53	106	46	82	92	56	73	43	66	44	42	1094	40180
	ΣTotal	1094																
	Σ√2	1196836																

	V1	V2	V3	V4	V5	V6	V7	V8	V9	V10	V11	V12	V13	V14	V15
	0,87	0,84	0,28	1,16	1,35	1,28	1,18	1,68	2,3	1,63	2,64	1,6	3	1,73	2,09

Jumlah varians skor total	23,63
Varians total	86,84
Reliabilitas	0,78

Analisis Data Uji Tingkat Kesukaran Soal

No	Nama	1	2	3	4	5	6	7	8	9	10	11	12	13	14	15	Jumlah Skor	Kuadrat Skor Total
1	A. Rezky Ameliah	3	2	4	3	0	3	2	3	4	3	4	2	4	2	3	42	1764
2	Agung Setiawan	4	3	4	2	2	4	3	3	4	3	4	2	4	4	4	50	2500
3	Aliyah Michayla	4	2	3	3	2	2	3	2	3	2	4	2	4	0	4	40	1600
4	Andi Zakiyah F	2	2	4	4	0	2	1	0	0	0	0	0	0	0	0	15	225
5	Anika Fadhelia	2	2	4	4	2	4	1	2	4	2	1	0	4	3	2	37	1369
6	Devi Putri Shayekti	3	2	4	4	2	4	1	2	3	3	1	0	4	1	1	35	1225
7	Dhean Yunianda D	4	2	4	2	4	2	0	0	0	0	0	0	0	0	0	18	324
8	Dwi Nur Fajriani	3	3	4	2	1	4	2	3	3	2	3	1	0	0	0	31	961
9	Elvira Maharani	1	4	4	2	2	4	2	2	4	2	4	3	1	1	0	36	1296
10	Erha Fazira	4	2	4	4	2	4	0	0	0	0	0	0	0	0	0	20	400
11	Erina Laila S	3	0	4	4	3	4	2	3	4	3	3	4	3	2	2	44	1936
12	Ika Rahma Sari Indah	4	3	4	2	4	0	0	0	0	0	0	0	0	0	0	17	289
13	Mutmainnah	3	2	3	3	0	4	2	3	3	0	3	2	4	2	1	35	1225
14	Ismah Fakhirazahra	3	3	4	3	2	4	3	3	4	2	4	2	4	3	2	46	2116
15	Kiki Amelia	3	3	4	1	3	4	3	4	4	3	4	3	4	2	3	48	2304
16	Magfiratunnisa	4	4	4	2	1	3	1	3	3	2	3	0	3	4	0	37	1369
17	Masyira	4	3	4	2	3	4	0	2	3	2	3	1	0	0	0	31	961
18	Miftahul Jannah	4	2	4	4	0	2	0	2	4	1	4	1	1	2	1	32	1024
19	Muh. Alfian	2	4	4	1	1	4	2	3	4	2	3	1	1	1	4	37	1369

No	Nama	1	2	3	4	5	6	7	8	9	10	11	12	13	14	15	Jumlah Skor	Kuadrat Skor Total
20	Muh. Irfham JN	3	4	4	2	2	0	0	0	0	0	4	4	1	1	1	26	676
21	Muh. Naufal																	
21	Mubarak	2	4	4	2	1	4	0	3	4	2	0	1	4	2	0	33	1089
22	Nadya Bosra	2	2	4	4	1	4	2	3	4	2	3	0	0	0	0	31	961
23	Nur Azizah Ilyas	2	4	4	4	1	4	2	3	4	3	4	2	1	1	1	40	1600
24	Nur Isra																	
24	Istiqoma	1	2	4	2	4	2	3	4	3	4	3	2	2	2	4	42	1764
25	Nur																	
25	Mahgfirmadani	2	3	4	0	2	4	2	4	4	2	2	1	4	0	0	34	1156
26	Nur Wahidah	3	3	4	3	1	4	2	4	4	3	4	2	2	2	2	43	1849
27	Nurul Ilmi																	
27	Azizah K	4	3	4	3	0	4	0	4	4	0	0	0	0	0	0	26	676
28	Putri Rizka																	
28	Nurwijedah	4	2	4	4	2	4	0	4	1	0	0	0	0	0	0	25	625
29	Raden Eka	4	4	2	3	2	4	2	4	3	4	3	4	4	3	3	49	2401
30	Sitti ririna																	
30	Rahmadani	3	3	2	3	2	4	3	4	0	3	2	2	3	4	3	41	1681
31	Vani Febriyani																	
31	Putri	4	2	4	2	1	3	1	2	3	1	0	1	4	2	1	31	961
32	Zalzabilah	4	2	4	1	0	3	1	3	4	0	0	0	0	0	0	22	484
	Σ	98	86	122	85	53	106	46	82	92	56	73	43	66	44	42	1094	40180
	rata-rata	3.06	2.69	3.8125	2.66	1.66	3.313	1.44	2.56	2.88	1.75	2.28	1.34	2.06	1.38	1.31		
	skor maksimum	4	4	4	4	4	4	4	4	4	4	4	4	4	4	4		
	tingkat kesukaran	0.77	0.67	0.9531	0.66	0.41	0.828	0.36	0.64	0.72	0.44	0.57	0.34	0.52	0.34	0.33		

## LEMBAR VALIDASI

### INSTRUMEN TES KEMAMPUAN KOMUNIKASI MATEMATIS

---

#### A. Tujuan

Tujuan penggunaan instrumen ini adalah untuk mengukur validitas instrumen tes untuk mengukur kemampuan komunikasi matematis.

#### B. Petunjuk:

1. Melalui instrumen ini, Bapak/Ibu diminta untuk memberikan penilaian tentang instrumen tes untuk mengukur kemampuan komunikasi matematis dan kreatif siswa berupa soal matematika materi pola bilangan dan sistem koordinat Kelas VIII SMP.
2. Penilaian yang Bapak/Ibu berikan pada setiap butir pernyataan yang terdapat dalam instrumen ini akan digunakan sebagai validitas dan masukan bagi penyempurnaan instrumen tes.
3. Objek penilaian adalah instrumen tes untuk mengukur kemampuan komunikasi matematis dan kreatif siswa Kelas VIII SMP.
4. Mohon Bapak/Ibu memberi penilaian dengan cara memberi tanda centang (✓) pada kolom yang tersedia  
1 adalah tidak valid  
2 adalah kurang valid  
3 adalah cukup valid  
4 adalah valid  
5 adalah sangat valid

Selain memberikan penilaian, Bapak/Ibu diharapkan untuk memberi komentar langsung di dalam lembar validasi ini. Atas bantuannya diucapkan terima kasih.



**C. Tabel Penilaian.**

No	Aspek yang Diamati	Valid					Keterangan
		1	2	3	4	5	
1.	<b>Validasi Isi</b> 1. Soal sesuai dengan materi matematika kelas VIII SMP semester genap. 2. Maksud soal dirumuskan dengan singkat dan jelas.						
2.	Permasalahan yang disajikan merupakan soal-soal untuk mengukur kemampuan komunikasi matematis dan berpikir kreatif dalam keterampilan berpikir tingkat tinggi (HOTS). a. Materi pola bilangan <ul style="list-style-type: none"> <li>• Soal no. 1 tipe C4 (menganalisis)</li> <li>• Soal no. 2 tipe C4 (menganalisis)</li> <li>• Soal no. 3 tipe C4 (menganalisis)</li> <li>• Soal no. 4 tipe C4 (menganalisis)</li> <li>• Soal no. 5 tipe C4 (menganalisis)</li> <li>• Soal no. 11 tipe C6 (mencipta)</li> <li>• Soal no. 12 tipe C4 (menganalisis)</li> <li>• Soal no. 13 tipe C4 (menganalisis)</li> <li>• Soal no. 14 tipe C6 (mencipta)</li> <li>• Soal no. 15 tipe C4 (menganalisis)</li> <li>• Soal no. 16 tipe C5 (mengevaluasi)</li> <li>• Soal no. 21 tipe C4 (menganalisis)</li> </ul>						

	<ul style="list-style-type: none"> <li>• Soal no. 22 tipe C4 (menganalisis)</li> </ul> <p>b. Sistem Koordinat</p> <ul style="list-style-type: none"> <li>• Soal no. 6 tipe C4 (menganalisis)</li> <li>• Soal no.7 tipe C4 (menganalisis)</li> <li>• Soal no. 8 tipe C6 (mencipta)</li> <li>• Soal no. 9 tipe C4 (menganalisis)</li> <li>• Soal no. 10 tipe C6 (mencipta)</li> <li>• Soal no. 17 tipe C6 (mencipta)</li> <li>• Soal no. 18 tipe C4 (menganalisis)</li> <li>• Soal no. 19 tipe C4 (menganalisis)</li> <li>• Soal no. 20 tipe C6 (mencipta)</li> <li>• Soal no.23 tipe C6 (mencipta)</li> <li>• Soal no. 24 tipe C6 (mencipta)</li> <li>• Soal no. 25 tipe C6 (mencipta)</li> </ul>						
<b>3.</b>	<p><b>Bahasa Soal</b></p> <ol style="list-style-type: none"> <li>1. Bahasa yang sesuai dengan EYD;</li> <li>2. Kalimat soal tidak mengandung arti ganda (ambigu);</li> <li>3. Kalimat soal komutatif menggunakan bahasa yang sederhana, dan mudah dipahami siswa.</li> </ol>						
<b>4.</b>	<p><b>Alokasi Waktu:</b> sesuai dengan jumlah soal yang diberikan</p>						
<b>5.</b>	<p><b>Petunjuk:</b> petunjuk jelas dan tidak menimbulkan makna ganda</p>						

#### D. Penilaian Umum terhadap Instrumen.

1. Soal dapat digunakan tanpa revisi
2. Ada sebagian komponen soal yang perlu direvisi

3. Semua komponen harus direvisi

**E. Komentar dan Saran-saran.**

Mohon Bapak/Ibu menuliskan butir-butir revisi berikut dan/atau menuliskan langsung pada masalah.

---

---

---

---

---

Samata,..... 2017

Validator/Penilai

.....  
NIP:

UNIVERSITAS ISLAM NEGERI  
**ALAUDDIN**  
M A K A S S A R

### Pedoman penskoran Komunikasi matematis

Pedoman pemberian skor soal uraian kemampuan komunikasi matematis.

Indikator Komunikasi matematis	Jawaban	Skor
Menyajikan masalah matematika ke dalam bentuk gambar, grafik, tabel, simbol secara tepat	Tidak ada jawaban atau tidak sesuai dengan permasalahan	0
	Hanya sedikit dari gambar, grafik, tabel, atau simbol yang benar	1
	Melukiskan diagram, gambar, tabel, atau simbol namun kurang lengkap	2
	Melukiskan diagram, gambar, tabel, atau simbol secara lengkap dan benar	3
	diagram, gambar, tabel, atau simbol namun kurang lengkap, benar dan sistematis	4
Menggunakan langkah-langkah dan strategi dalam menyelesaikan permasalahan	Tidak ada jawaban atau tidak sesuai dengan permasalahan	0
	Hanya sedikit dari model matematis yang benar	1

Indikator Komunikasi matematis	Jawaban	Skor
metematika	Membuat model matematis dengan benar, namun salah mendapatkan solusi	2
	Membuat model matematis dengan benar lalu melakukan perhitungan atau mendapatkan secara benar dan lengkap	3
	Membuat model matematis dengan benar lalu melakukan perhitungan atau mendapatkan secara benar dan lengkap serta sistematis	4
Memberikan penjelasan dari solusi permasalahan matematis	Tidak ada jawaban atau tidak sesuai dengan permasalahan	0
	Hanya sedikit dari penjelasan yang benar	1
	Penjelasan secara matematis masuk akal, namun hanya sebagian yang benar	2
	Penjelasan secara matematis masuk	

Indikator Komunikasi	Jawaban	Skor
matematis		
	akal, meskipun tidak tersusun secara logis atau terdapat kesalahan bahasa	3
	Penjelasan secara matematis masuk akal dan jelas, serta tersusun secara logis	4

## TES KEMAMPUAN KOMUNIKASI MATEMATIS SISWA SMP/MTs


Mata Pelajaran : Matematika  
Materi Pokok : pola bilangan dan sistem koordinat  
Kelas/Semester :VIII/1  
Alokasi Waktu : 2 x 40 Menit

### Petunjuk:


1. Bacalah basmalah terlebih dahulu sebelum mengerjakan soal
2. Tulis nama dan kelas pada tempat yang disediakan.
3. Periksa dan bacalah soal-soal terlebih dahulu sebelum anda menjawabnya.
4. Jumlah soal 15 butir soal uraian.
5. Soal uraian, tulislah jawaban pada tempat yang disediakan.
6. Kerjakan terlebih dahulu soal-soal yang kamu anggap mudah,
7. Laporkan kepada pengawas ruangan kalau terdapat tulisan yang kurang jelas, ada yang rusak atau jumlah soal yang kurang.
8. Naskah soal dikembalikan kepada pengawas jika waktu penyelesaian soal sudah habis atau sudah selesai dikerjakan.

Kerjakanlah soal berikut!

1. Segitiga berikut tersusun atas batang-batang lidi. Banyak segitiga kecil pada pola ke-7 adalah...



2.



Hadi menyusun kelereng dalam kotak persegi membentuk pola seperti gambar di atas. Banyak kelereng pada pola ke-7 adalah...

3. Perhatikan pola gambar berikut! Bagaimana model gambar pada pola ke-6?

Berikan alasanmu!



Gambar 1



Gambar 3



gambar 5



Gambar 2



gambar 4

-----

gambar 6

4. Perhatikan pola gambar berikut



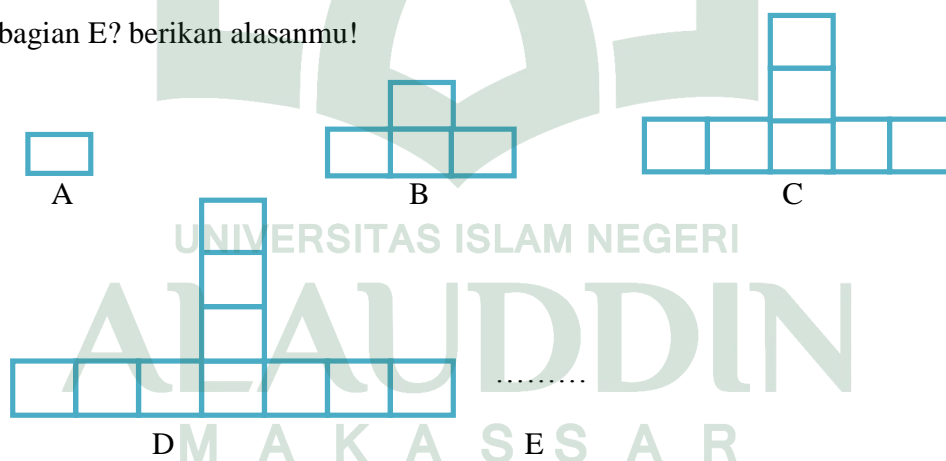


Pada gambar 1 ada 1 persegi kecil, pada gambar 2 ada 4 persegi kecil, dan pada 3 ada 9 persegi kecil. Apa yang kamu simpulkan tentang banyak persegi kecil pada gambar ke 16? Berikan alasanmu!

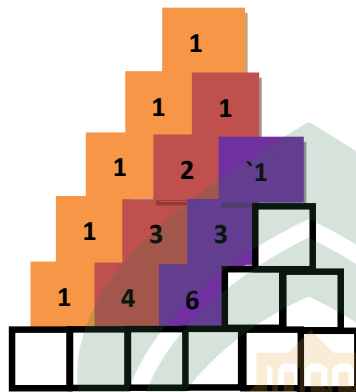
5. Perhatikan susunan rantai dari beberapa buah persegi yang berwarna seperti pada gambar berikut. Susunan persegi tersebut membentuk suatu pola tertentu. Berapa banyak persegi yang berwarna pada pola ke-6?



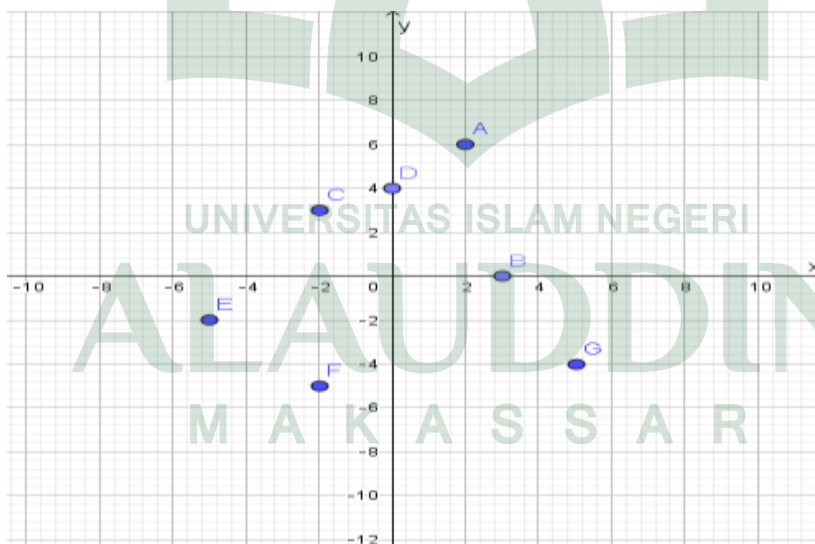
6. Perhatikan pola gambar berikut. Bagaimanakah bentuk pola gambar pada pola bagian E? berikan alasanmu!



7. Pak Arif menumpuk kursi berukuran sama yang tingginya masing-masing 100 cm. tinggi tumpukan 4 kursi 118 cm. tinggi tumpukan 12 kursi adalah...
8. Lengkapilah pola bilangan berikut ini dengan mengisi kotak yang kosong!



9. Perhatikan koordinat kartesius dibawah ini. amati kedudukan titik-titik pada tiap-tiap kuadran koordinat krtesius berikut ini. amati pula jarak tiap-tiap titik terhadap sumbu-x dan terhadap sumbu-y. isilah pada tabel yang telah diseddiakan!



Koordinat Titik	Keterangan
A(2,6)	Titik A berjarak 2 satuan dari sumbu-y dan berjarak 6 satuan dari sumbu-x. titik A berada di kuadran I

B(... , ...)	...
C(-2,3)	...
D(... , ...)	...
E(... , ...)	...
F(-5,-3)	...
G(5,-4)	...

10. Gambarlah dalam bidang koordinat dimana  $I$  berada pada titik asal dan  $IJ$  berada pada sumbu- $x$ . titik koordinat pada  $I(0,0)$ ,  $J(a,0)$ , dan  $L(b,c)$ . tentukan koordinat titik  $K$  dalam Variabel  $a$ ,  $b$ , dan  $c$ . apakah  $IL$  dan  $JK$  sejajar?
11. Jika koordinat titik  $A(2, 4)$ ,  $B(2, -5)$ ,  $C(-4, 3)$ , dan  $D(-6, -7)$ . Tentukan jarak titik-titik tersebut terhadap sumbu- $x$  dan terhadap sumbu- $y$ ?
12. Suatu gambar berbentuk persegi  $EFGH$ . Jika diketahui titik  $F(a,0)$  dan titik  $H(0,a)$ , terletak pada titik manakah titik  $E$  dan  $G$ ?
13. Gambarlah koordinat titik berikut yang berjarak 7 satuan dari sumbu- $X$  dan 4 satuan dari sumbu- $Y$  adalah...
14. Hilal sedang latihan baris-berbaris. Mula-mula hilal berjalan ke arah timur 4 langkah, kemudian ke arah utara 3 langkah. Jika titik awal hilal berjalan adalah titik  $(1,1)$ , maka koordinat Hilal sekarang adalah...
15. Sebuah bangun memiliki koordinat  $A(0,0)$ ,  $B(6,0)$ , dan  $D(2,3)$ . Maka koordinat titik  $C$  agar  $ABCD$  menjadi trapezium sama kaki adalah...

## RIWAYAT HIDUP



Rifqah Anita Ramli biasa dipanggil Ikka lahir di Sungguminasa pada tanggal 7 Januari 1995. Terlahir dari pasangan suami istri Bapak Ramli dan Ibu Hasiah. Beralamat di jalan Al-fajri Raya Pao-pao, Kecamatan Somba Opu, Kabupaten Gowa. Penulis adalah anak kedua dari 3 bersaudara. Penulis sekarang tinggal bersama orang tua di bertempat tinggal di jalan Al-fajri Raya Pao-pao.

Pendidikan yang telah ditempuh oleh penulis yaitu SD Negeri Pao-pao lulus tahun 2007, SMP Negeri 3 Sungguminasa lulus tahun 2010, SMA Negeri 2 Sungguminasa lulus tahun 2013, dan tahun 2013 penulis diterima sebagai mahasiswa Jurusan Pendidikan Matematika di Universitas Islam Negeri (UIN) Alauddin Makassar melalui jalur SNMPTN. Sampai dengan penulisan skripsi ini penulis masih terdaftar sebagai mahasiswa Program S1 Pendidikan Matematika Fakultas Tarbiyah dan Keguruan.