

**PENYUSUNAN JADWAL MATA KULIAH DENGAN PRINSIP
PEWARNAAN PADA GRAF (STUDI KASUS JADWAL MATA KULIAH
DI JURUSAN MATEMATIKA FAKULTAS SAINS DAN TEKNOLOGI
UIN ALAUDDIN MAKASSAR TAHUN AJARAN 2011/2012)**



Skripsi

Diajukan untuk Memenuhi salah Satu Syarat dalam Meraih Gelar Sarjana Sains
Jurusan Matematika pada Fakultas Sains dan Teknologi
Universitas Islam Negeri Alauddin Makassar

Oleh

DIAH SULISTIANI

NIM. 60600108016

UNIVERSITAS ISLAM NEGERI
ALAUDDIN
M A K A S S A R

**JURUSAN MATEMATIKA
FAKULTAS SAINS DAN TEKNOLOGI
UNIVERSITAS ISLAM NEGERI ALAUDDIN MAKASSAR**

2012

PERNYATAAN KEASLIAN SKRIPSI

Dengan penuh kesadaran, penyusun yang bertanda tangan di bawah ini menyatakan bahwa skripsi ini benar adalah hasil karya penyusun sendiri. Jika di kemudian hari terbukti bahwa ia merupakan duplikat, tiruan, plagiat, atau dibuat oleh orang lain, sebagian atau seluruhnya, maka skripsi dan gelar yang diperoleh karenanya batal demi hukum.

Makassar, Desember 2012

Penyusun,

DIAH SULISTIANI

NIM: 60600108016

UNIVERSITAS ISLAM NEGERI
ALAUDDIN
M A K A S S A R

KATA PENGANTAR



Alhamdulillah rabbi'l'alam, segala puji syukur ke hadirat Allah Swt atas limpahan rahmat, taufiq dan hidayah-Nya, hingga penulis mampu menyelesaikan penulisan skripsi yang berjudul “ Penyusunan Jadwal Mata Kuliah Dengan Prinsip Pewarnaan Pada Graf (Studi Kasus Jadwal Mata Kuliah Dijurusan Matematika Fakultas Sains Dan Teknologi UIN Alauddin Makassar Tahun Ajaran 2011/2012)”. Shalawat serta salam semoga senantiasa tercurahkan kepada junjungan Nabi besar Muhammad Saw sebagai *uswatun hasanah* dalam meraih kesuksesan di dunia dan akhirat.

Melalui tulisan ini pula, penulis menyampaikan ucapan terima kasih yang tulus, teristimewa kepada kedua orang tua tercinta Ayahanda Syamsuddin dan Ibunda Musdaya atas segala doa, restu, kasih sayang, pengorbanan dan perjuangan yang telah diberikan selama ini. Kepada beliau penulis senantiasa memanjatkan doa semoga Allah Swt., mengasihi dan mengampuni dosanya. Amin.

Keberhasilan penulisan skripsi ini tidak lepas dari bimbingan, pengarahan dan bantuan dari berbagai pihak baik berupa pikiran, motivasi, tenaga, maupun do'a. Karena itu penulis mengucapkan terima kasih kepada:


1. Bapak Prof. Dr. H. Abdul Qadir Gassing, HT, M.S., selaku Rektor UIN Alauddin Makassar beserta seluruh jajarannya.
2. Bapak Dr. Muhammad Halifah Mustami, M.Pd., selaku Dekan Fakultas Sains dan Teknologi UIN Alauddin Makassar.

3. Bapak Irwan, S.Si.,M.Si. dan Ibu Wahyuni Abidin, S.Pd., M.Pd selaku ketua dan sekretaris Jurusan Matematika
4. Ibu Wahyuni Abidin, S.Pd., M.Pd dan Ibu Try Azisah Nurman, S.Pd., M.Pd selaku pembimbing I dan II yang dengan sabar telah meluangkan waktu demi memberikan bimbingan dan pengarahan dalam penyelesaian skripsi ini.
5. Bapak Irwan, S.Si dan Ibu Ermawati. S.Pd., M.Si selaku penguji I dan II yang telah banyak memberikan saran dan kritikan untuk skripsi ini.
6. Seluruh dosen jurusan Matematika Fakultas Sains dan Teknologi Universitas Islam Negeri (UIN) Alauddin Makassar yang telah menyalurkan ilmunya kepada penulis selama berada di bangku kuliah.
7. Segenap karyawan dan karyawan Fakultas Sains dan Teknologi yang telah bersedia melayani penulis dari segi administrasi dengan baik selama penulis terdaftar sebagai mahasiswa Fakultas Sains dan Teknologi Universitas Islam Negeri (UIN) Alauddin Makassar
8. Seluruh teman-teman seperjuangan di keluarga “*Infinity 08*” yang telah memotivasi penulis untuk segera menyelesaikan skripsi.
9. Saudara-saudara yang telah banyak memberikan bantuan berupa moril dan materil yang tidak bisa saya sebutkan namanya satu persatu. Rasa terima kasih yang tiada hentinya penulis haturkan, semoga bantuan yang telah diberikan bernilai ibadah di sisi Allah Swt., dan mendapat pahala yang setimpal. Amin.

Akhirnya, diharapkan agar hasil penelitian ini dapat bermanfaat dan menambah khasanah ilmu pengetahuan.

Amin Ya Rabbal Alamin

Makassar, Desember 2012



Penulis

UNIVERSITAS ISLAM NEGERI
ALAUDDIN
M A K A S S A R

DAFTAR ISI

HALAMAN SAMPUL	i
PERNYATAAN KEASLIAN SKRIPSI.....	ii
PERSETUJUAN PEMBIMBING.....	iii
KATA PENGANTAR	iv
DAFTAR ISI.....	vii
DAFTAR GAMBAR	ix
DAFTAR TABEL.....	x
ABSTRAK	xi
BAB I PENDAHULUAN	
A. Latar Belakang	1
B. Rumusan Masalah	5
C. Tujuan Penelitian.....	5
D. Batasan Masalah.	5
E. Manfaat Penelitian.....	6
F. Sistematika Penulisan.....	6
BAB II TINJAUAN PUSTAKA	
A. Graf	8
B. Jenis – Jenis Graf.....	8
C. Terminologi Dasar.....	13
D. Pewarnaan Graf.....	15
E. Aplikasi Pewarnaan Graf.....	18

F. Relevansi Manajemen Waktu Dalam Islam	20
BAB III METODE PENELITIAN	
A. Jenis Penelitian.....	23
B. Sumber Data.....	23
C. Lokasi Dan Waktu Penelitian.....	23
D. Prosedur Penelitian	23
BAB IV HASIL DAN PEMBAHASAN	
A. Hasil Penelitian	26
B. Pembahasan.....	59
BAB V PENUTUP	
A. Kesimpulan	65
B. Saran.....	65
DAFTAR PUSTAKA	66

DAFTAR GAMBAR

	halaman
Gambar 2.1 Graf sederhana.....	9
Gambar 2.2 Graf nol dengan banyak titik 2.....	10
Gambar 2.3 Graf K_3 dan K_4	10
Gambar 2.4 Contoh graf bipartit $G_1 (V_1, V_2)$	10
Gambar 2.5 Graf tidak sederhana G dan H	11
Gambar 2.6 Digraf (graf berarah) D	12
Gambar 2.7 Digraf (graf tak berarah) D	13
Gambar 2.8 Graf terhubung.....	15
Gambar 2.9 Pewarnaan graf.....	15
Gambar 2.10 Sebuah pewarnaan -5 dari G	16
Gambar 2.11 Pewarnaan graf hubungan mata kuliah dan dosen.....	19
Gambar 4.1 Hubungan antara dosen dengan mata kuliah.....	32
Gambar 4.2 Pewarnaan graf hubungan antara dosen dengan mata kuliah.....	37

DAFTAR TABEL

	halaman
Tabel 4.1 Daftar mata kuliah dan bobot sksnya	26
Tabel 4.2 Daftar nama dosen	27
Tabel 4.3 Hubungan dosen dengan mata kuliah.....	30
Tabel 4.4 Jadwal mata kuliah	38
Tabel 4.5 Jadwal mata kuliah untuk hari senin	41
Tabel 4.6 Jadwal mata kuliah untuk hari selasa	44
Tabel 4.7 Jadwal mata kuliah untuk hari rabu.....	46
Tabel 4.8 Jadwal mata kuliah untuk hari kamis	48
Tabel 4.9 Jadwal mata kuliah untuk hari jumat.....	50
Tabel 4.10 Jadwal mata kuliah yang terbentuk untuk hari senin	53
Tabel 4.11 Jadwal mata kuliah yang terbentuk untuk hari selasa	54
Tabel 4.12 Jadwal mata kuliah yang terbentuk untuk hari rabu	55
Tabel 4.13 Jadwal mata kuliah yang terbentuk untuk hari kamis	56
Tabel 4.14 Jadwal mata kuliah yang terbentuk untuk hari jumat	57

ABSTRAK

Nama : Diah Sulistiani
Nim : 60600108016
Judul : “Penyusunan Jadwal Mata Kuliah Dengan Prinsip Pewarnaan Pada Graf (Studi Kasus : Jadwal Mata Kuliah Jurusan Matema Matematika Fakultas Sains Dan Teknologi UIN Alauddin Matematika Tahun Ajaran 2011/202)”

Tujuan penelitian ini adalah untuk mengetahui cara penyusunan jadwal mata kuliah dengan prinsip pewarnaan pada graf di jurusan matematika fakultas sains dan teknologi UIN Alauddin Makassar untuk jadwal mata kuliah tahun ajaran 2011/2012. Data yang di gunakan adalah data sekunder yang di peroleh dari jurusan matematika fakultas sains dan teknologi UIN Alauddin Makassar.

Metode yang di gunakan adalah dengan menggunakan prinsip pewarnaan pada graf. Dengan langkah sebagai berikut : menggambarkan daftar mata kuliah beserta bobot sksnya, banyaknya dosen, ruangan yang digunakan serta slot waktu yang di gunakan. Lalu menggambarkan hubungan mata kuliah dengan dosen ke dalam bentuk tabel serta menggambarkanya ke dalam bentuk graf sederhana. kemudian melakukan pewarnaan graf sesuai dengan prinsip yang ada pada pewarnaan graf yakni dengan menggunakan pewarnaan titik. Dan setelah itu dari hasil pewarnaan tersebut di dapat jadwal mata kuliah kemudian mengatur jadwal yang telah ada sesuai dengan sks pada mata kuliah tersebut lalu membagi sesuai dengan ruangan yang ada untuk masing –masing tingkatan semester sesuai dengan slot waktu yang ada.

Dari langkah tersebut di dapatkan jadwal mata kuliah dari hari senin sampai jumat, dengan slot waktu yang di gunakan yakni 08.00 – 17.10 WITA, dan hasil penyusunan jadwal untuk hari senin di mulai jam 08.00 – 17.10 WITA dengan menempati ruangan C101, C102, C103, dan C104. Untuk hari selasa di mulai jam 08.00 – 17.10 WITA dengan menempati ruangan C101, C102, C103, dan C104. Untuk hari rabu di mulai jam 08.00 – 16.20 WITA dengan menempati ruangan C101, C102, C103, dan C104. Untuk hari kamis di mulai jam 08.00 – 15.30 dengan menempati ruangan C101, C102, C103, dan C104. Dan untuk hari jumat di mulai jam 08.00 - 17.10 WITA dengan menempati ruangan C101, C102, C103, dan C104.

Kata Kunci : Graf, Pewarnaan Graf, Pewarnaan Titik

BAB I

PENDAHULUAN

A. Latar Belakang

Catatan dari manusia secara *kontinue* untuk merumuskan konsep-konsep dan unsur-unsur dalam bidang ilmu pengetahuan agar dapat diuraikan kedalam dunia nyata adalah sebagian dari sejarah ilmu pengetahuan alam. Berbicara tentang ilmu pengetahuan, al-Qur'an telah memberikan kepada manusia kunci ilmu pengetahuan tentang dunia dan akhirat serta menyediakan peralatan untuk mencari dan meneliti segala sesuatu agar dapat mengungkap dan mengetahui keajaiban dari kedua dunia itu.¹

Matematika merupakan salah satu cabang ilmu yang mendasari berbagai macam ilmu yang lain dan selalu menghadapi berbagai macam fenomena yang semakin kompleks sehingga penting untuk dipelajari dalam kehidupan sehari-hari. Seiring dengan bantuan matematika permasalahan tersebut lebih mudah dipahami, lebih mudah dipecahkan, atau bahkan dapat ditunjukkan bahwa suatu persoalan tidak mempunyai penyelesaian. Untuk keperluan tersebut, perlu dicari pokok permasalahannya dan kemudian dibuat rumusan atau model matematikanya.²

Seiring dengan kemajuan dan perkembangan teknologi, ilmu matematika terus berkembang dan bercabang-cabang dan salah satu cabang dari ilmu matematika yang bermanfaat dalam kehidupan sehari-hari adalah teori graf. Pada teori graf diberikan model matematika untuk setiap himpunan dari sejumlah objek diskrit, dan beberapa pasangan unsur dari himpunan tersebut terikat

¹Shofiyatul Hasanah, *Aplikasi Pewarnaan Graf*, (Malang : UIN Malang Press, 2007 M), h. 1.

²Ibid., h. 2

menurut suatu aturan tertentu. Objek diskrit dari suatu himpunan misalnya dapat berupa orang-orang dengan aturan kenal, atau juga himpunan nama kota dengan aturan jalan yang menghubungkan antara kota satu ke kota yang lain. Aturan jalan yang menghubungkan antara kota satu dengan kota yang lain dapat diselesaikan dengan memakai teori graf.³

Selain itu, teori graf juga dapat diaplikasikan pada cabang-cabang ilmu matematika yang lain, di antaranya aljabar abstrak, matematika diskrit, dan lain sebagainya.

Graf merupakan pokok bahasan yang sudah tua usianya namun memiliki banyak terapan sampai saat ini. Saat ini teori graf semakin berkembang dan menarik karena keunikan dan banyak sekali penerapannya. Keunikan teori graf adalah kesederhanaan pokok bahasa yang di pelajarnya, karena dapat disajikan sebagai titik (*vertex*) dan sisi (*edge*). Graf adalah salah satu dari sekian banyak ilmu matematika yang diterapkan baik dalam ilmu matematika sendiri maupun dalam kehidupan manusia.⁴

Penyusunan jadwal mata kuliah merupakan suatu tindakan yang dilakukan agar waktu dapat diatur seefektif dan seefisien mungkin. Dalam ajaran islam, disampaikan bahwa ciri-ciri seorang muslim yang diharapkan adalah pribadi yang menghargai waktu. Ajaran islam menganggap pemahaman terhadap hakikat menghargai waktu sebagai salah satu indikasi keimanan dan bukti ketaqwaan, sesuai dengan firman Allah Q.S. Al-Ashr/103 : 1- 3 :

³Zk Abdurahman Baizal., *Matematika Diskrit*, (sekolah tinggi teknologi telkom), 2008/08/25.

⁴Priatna Nanang., Dr. *Pewarnaan Graf*/ 12/11/2011.

وَالْعَصْرِ ﴿١﴾ إِنَّ الْإِنْسَانَ لِرَبِّهِ لَكَنُفٍ ﴿٢﴾ إِلَّا الَّذِينَ ءَامَنُوا وَعَمِلُوا الصَّالِحَاتِ
وَتَوَاصَوْا بِالْحَقِّ وَتَوَاصَوْا بِالصَّبْرِ ﴿٣﴾

Terjemahnya :

Demi masa. Sesungguhnya manusia itu benar-benar dalam kerugian, Kecuali orang-orang yang beriman dan mengerjakan amal saleh dan nasehat menasehati supaya mentaati kebenaran dan nasehat menasehati supaya menetapi kesabaran.⁵

Ayat tersebut menunjukkan betapa pentingnya waktu dalam kehidupan manusia, sehingga tentunya sangat diperlukan sistem pengaturan waktu yang baik agar waktu tidak terbuang percuma. Jadi waktu yang dimiliki oleh manusia selama masih didunia hendaknya diatur dan dimanfaatkan sebaik mungkin agar tidak ada waktu yang terlewatkan dengan sia-sia, sehingga tidak termasuk pada golongan orang-orang yang merugi dikarenakan waktu. Al-Qur'an meminta setiap muslim untuk memperhatikan dirinya dalam rangka persiapan hari esok. Penyusunan jadwal mata kuliah merupakan salah satu cara mengaktualkan ayat-ayat Al-Qur'an yang berkaitan dengan waktu. Karena itu, penyusunan jadwal mata kuliah yang tepat akan berpengaruh terhadap waktu-waktu seterusnya. Bahkan ayat lain, Allah menegaskan bahwa dengan menggunakan waktu tersebut seorang hamba bisa mengambil pelajaran dan bersyukur, sebagaimana dalam firman Allah Q.S. Al-furqan/ 25 : 62 :

وَهُوَ الَّذِي جَعَلَ اللَّيْلَ وَالنَّهَارَ خِلْفَةً لِّمَنۢ أَرَادَ أَنۢ يَذَّكَّرَ أَوْ أَرَادَ شُكُورًا ﴿٦٢﴾

⁵ Departemen Agama RI. *Al-Qur'an Dan Terjemahnya* (Jakarta: CV Darus Sunnah, 2002), h. 602.

Terjemahnya :

Dan dia (pula) yang menjadikan malam dan siang silih berganti bagi orang yang ingin mengambil pelajaran atau orang yang ingin bersyukur.⁶

Banyak metode yang dapat digunakan dalam permasalahan yang berhubungan dengan penyusunan jadwal, salah satunya adalah dengan prinsip pewarnaan pada graf. Prinsip pewarnaan pada graf bertujuan untuk melakukan penyusunan jadwal sehingga menghasilkan jadwal yang tidak beririsan waktunya sehingga jadwal dapat diatur seefektif dan seefisien. Pewarnaan graf dibagi menjadi dua yaitu pewarnaan titik dan pewarnaan sisi. Pewarnaan titik adalah pemberian warna pada titik-titik pada graf sedemikian sehingga setiap dua titik yang terhubung langsung mempunyai warna yang berbeda. Sedangkan pewarnaan sisi adalah pemberian warna pada sisi-sisi graf sedemikian sehingga setiap dua sisi yang bertemu pada titik yang sama mendapatkan warna berbeda.⁷

Jenis pewarnaan graf yang digunakan dalam penelitian ini adalah pewarnaan titik. Titik akan mewakili mata kuliah, sedangkan sisi menyatakan dosen yang mengampuh lebih dari satu mata kuliah tidak boleh memiliki kesamaan warna dengan mata kuliah satu yang diampuhnya, artinya satu dosen yang mengampuh lebih dari satu mata kuliah tidak bisa memiliki jadwal yang bersamaan dengan mata kuliah yang diampuhnya, maka titik yang menghubungkan mata kuliah tersebut akan dihubungkan dengan sisi.

Berdasarkan uraian tersebut dalam penelitian ini penulis akan mengkaji tentang **“Penyusunan Jadwal Mata Kuliah Dengan Prinsip Pewarnaan Pada**

⁶Ibid., h. 102

⁷Rinaldi Munir, *Matematika Diskrit*, (Cet. 3; Bandung: Informatika Bandung, 2005 M), h . 356-357.

Graf (Studi Kasus : Jadwal Mata Kuliah Di jurusan Matematika Fakultas Sains Dan Teknologi UIN Alauddin Makassar Tahun Ajaran (2011/2012)“

B. Rumusan Masalah

Berdasarkan latar belakang tersebut, maka rumusan masalah dalam penelitian ini adalah bagaimana hasil penyusunan jadwal mata kuliah dengan menggunakan prinsip pewarnaan pada graf ?

C. Tujuan Penelitian

Berdasarkan rumusan masalah diatas, maka tujuan dari penelitian ini adalah untuk mengetahui hasil jadwal mata kuliah dengan menggunakan prinsip pewarnaan pada graf.

D. Batasan Masalah

Agar pembahasan dalam penelitian ini tidak meluas, maka penulisan ini dibatasi antara lain :

1. Objek kajian yang digunakan pada penelitian ini yakni jadwal mata kuliah pada Jurusan Matematika Fakultas Sains dan Teknologi UIN Alauddin Makassar semester ganjil diantaranya untuk tingkat semester I, III, V dan VII tahun ajaran 2011/2012.
2. Setiap tingkatan semester dibagi menjadi dua kelas.
3. Pewarnaan graf yang digunakan yakni pewarnaan titik dengan menggunakan graf sederhana.
4. Penyusunan jadwal hanya memperhatikan jadwal yang ada pada mata kuliah untuk semester ganjil dan dosen yang mengampuh mata kuliah.
5. Penyusunan jadwal tidak memperhatikan mahasiswa yang mengulang.

E. Manfaat Penelitian

Adapun manfaat dari penulisan ini adalah :

1. Bagi penulis, melalui penelitian ini dapat menambah penguasaan materi, sebagai pengalaman dalam melakukan penelitian dan menyusun karya ilmiah, serta sarana untuk mengaplikasikan ilmu matematika yang telah diterima dalam bidang keilmuannya.
2. Bagi pembaca, sebagai tambahan informasi dan wawasan pengetahuan mengenai penyusunan jadwal.
3. Bagi jurusan, sebagai tambahan informasi mengenai bagaimana cara melakukan penyusunan jadwal mata kuliah dengan menggunakan prinsip pada graf.
4. Bagi pengembangan ilmu pengetahuan, menambah wawasan dan mempertegas keilmuan matematika khususnya mata kuliah tentang graf.

F. Sistematika Penulisan

Dalam penulisan tugas akhir ini, permasalahan yang dibahas dibagi menjadi beberapa bab yaitu :

BAB I : Pendahuluan, berisi tentang latar belakang penulisan, rumusan masalah, tujuan penelitian, batasan masalah, manfaat penelitian, dan sistematika penulisan.

BAB II : Tinjauan pustaka, berisi tentang graf, jenis-jenis graf, terminologi dasar, pewarnaan garf, aplikasi pewarnaan pada graf, teori manajemen waktu, definisi waktu, karakteristik waktu, dan macam-macam waktu.

BAB III : Metode penelitian, berisi tentang jenis penelitian, sumber data, lokasi dan waktu penelitian dan prosedur kerja.

BAB IV : Hasil dan Pembahasan, berisi tentang hasil dan pembahasan penelitian.

BAB V : Penutup, berisikan kesimpulan dan saran



BAB II

TINJAUAN PUSTAKA

A. Graf

Graf G didefinisikan sebagai pasangan himpunan (V, E) , di tulis dengan notasi $G = (V, E)$, yang dalam hal ini V adalah himpunan tidak kosong dari titik-titik (*vertices* dan *node*) dan E adalah himpunan sisi (*edges* atau *arcs*) yang menghubungkan sepasang titik.⁸

Graf merupakan struktur diskrit yang terdiri himpunan sejumlah berhingga objek yang di sebut simpul (*vertices*, *vertex*) dan himpunan sisi (*edges*) yang menghubungkan simpul-simpul tersebut. Terdiri dari graf yang di gunakan untuk mempresentasikan objek-objek diskrit dan hubungan antara objek-objek tersebut. Notasi sebuah graf adalah $G = (V, E)$, di mana :

- V merupakan himpunan tak kosong dari titik – titik (*vertices*).

Misalkan $V = \{V_1, V_2, \dots, V_n\}$

- E merupakan himpunan sisi - sisi (*edges*) yang menghubungkan sepasang titik. Misalkan $E = \{e_1, e_2, \dots, e_n\}$.⁹

B. Jenis-Jenis Graf

Sesuai dengan kekhasan strukturnya, graf dapat diklasifikasikan dalam beberapa jenis:

⁸ Rinaldi Munir, *matematika diskrit*, (Cet. 3; Bandung: Informatika Bandung, 2005 M), h 356-357.

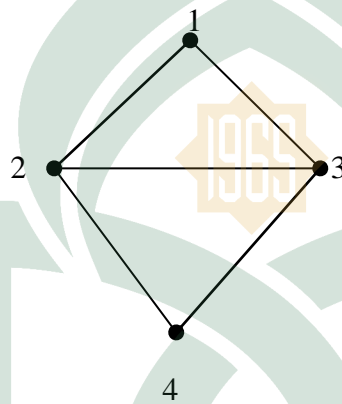
⁹ Abdussakir dkk, *teori graf*, (Cet. 1; Malang: UIN Malang Press, 2009 M), h. 45.

1. Jenis graf berdasarkan ada tidaknya gelang dan sisi ganda. Berdasarkan ada tidaknya gelang dan sisi ganda graf dapat dibedakan menjadi 2 jenis, yaitu:

- a. Graf sederhana

Graf sederhana adalah graf yang tidak memuat sisi ganda dan gelang.

Adapun contoh gambar graf sederhana adalah sebagai berikut :



Gambar 2.1 Graf sederhana

Contoh Gambar 2.1 di atas adalah gambar graf sederhana yang merepresentasikan jaringan komputer. Titik menyatakan komputer, sedangkan sisi menyatakan saluran telepon untuk berkomunikasi. Saluran telepon dapat beroperasi pada dua arah. Pada graf sederhana, sisi adalah pasangan tak terurut. Jadi menuliskan sisi (u, v) sama saja dengan (v, u) . Atau graf sederhana juga dapat didefinisikan sebagai graf $G = (V, E)$ dimana V terdiri dari himpunan titik –titik tidak kosong dan E adalah himpunan pasangan tak terurut yang berbeda yang disebut sisi.

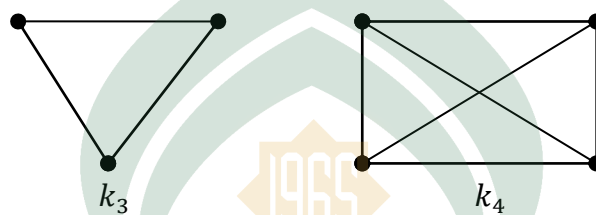
Beberapa graf sederhana dapat ditunjukkan sebagai berikut :

- i) Graf nol adalah graf yang tidak memiliki sisi atau himpunan sisi merupakan himpunan kosong. Gambar berikut ini menunjukkan graf nol dengan 2 buah titik.



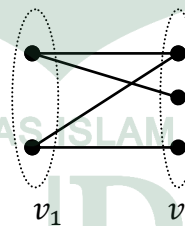
Gambar 2.2 Graf nol dengan banyak titik 2.¹⁰

ii) Graf lengkap adalah graf sederhana yang setiap pasang titiknya saling berikatan. Notasi graf lengkap dengan n titik adalah k_n . Contoh graf lengkap dengan n ganjil (k_3) dan n genap (k_4) ditunjukkan oleh Gambar berikut ini :



Gambar 2.3 Graf k_3 dan k_4

iii) Graf bipartit (*bipartite graf*) adalah graf yang himpunan titiknya (*verteksnya*) dapat dipisah menjadi dua buah himpunan bagian V_1 dan V_2 , sedemikian sehingga setiap sisi pada graf tersebut menghubungkan sebuah titik di V_1 ke sebuah titik di V_2 . Gambar 2.3 merupakan contoh graf bipartit.



Gambar 2.4 Contoh graf bipartit $G_1 (V_1, V_2)$

Dengan kata lain suatu graf dapat dikatakan bipartit jika titiknya dapat dipisahkan dalam dua himpunan bagian yang saling lepas.¹¹

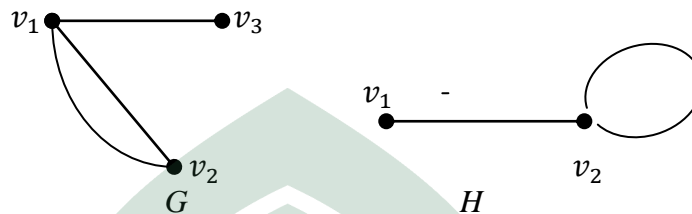
¹⁰ Adi Wijaya M.Si, *Matematika Diskrit*, (Bandung : Politeknik Telkom Bandung 2009), h. 71.

¹¹ Jok Jek Siang, *Matematika Diskrit*, (cet. 1; Yogyakarta : Andi Yogyakarta, 2011 M), h. 268.

b. Graf tidak sederhana

Graf tidak sederhana adalah graf yang memiliki gelang atau sisi ganda.

Contoh graf tidak sederhana seperti terlihat pada Gambar dibawah ini :



Gambar 2.5 Graf tidak sederhana G dan H

Tampak pada Gambar 2.5 di atas bahwa graf G memuat sisi ganda dan pada graf H memuat gelang/*loop* sehingga keduanya merupakan graf tidak sederhana. Ada dua macam graf tidak sederhana yaitu graf ganda dan graf semu. Graf ganda adalah graf yang mengandung sisi ganda. Sisi ganda yang menghubungkan sepasang titik bisa lebih dari dua buah. Sedangkan graf semu adalah graf yang mengandung gelang (*loop*). Graf semu lebih umum daripada graf ganda, karena sisi pada graf semu dapat terhubung ke dirinya sendiri. Jumlah titik pada graf disebut sebagai kardinalitas graf, dan dinyatakan dengan $n = |V|$, dan jumlah sisi dinyatakan dengan $m = |E|$.¹²

2. Jenis graf berdasarkan orientasi pada sisi.

Sisi pada graf dapat mempunyai orientasi arah. Berdasarkan orientasi arah pada sisi, maka secara umum graf dibedakan menjadi dua jenis yaitu :

a. Graf berarah

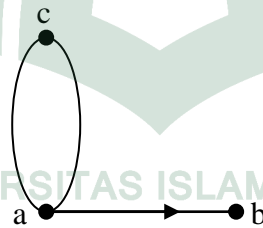
Digraf D (Graf berarah) adalah pasangan himpunan (V, E) di mana V adalah himpunan tak kosong dari elemen-elemen yang di sebut titik (*vertex*)

¹²Abdussakir dkk, *teori graf*, (Cet. 1; Malang: UIN Malang Press, 2009 M), h. 60-65

dan E adalah himpunan (mungkin kosong) pasangan terurut (u, v) , yang mempunyai arah dari u ke v , dan titik-titik u, v di v di sebut sisi. Himpunan titik di D dinotasikan dengan $V(D)$ dan himpunan sisi dinotasikan dengan $E(D)$.¹³

Graf yang setiap sisinya di berikan orientasi arah di sebut sebagai graf berarah (*directed graf atau digraf*). Kita lebih suka menyebut sisi berarah dengan sebutan sisi (*arc*). Pada graf berarah, (u, v) dan (v, u) menyatakan dua buah sisi yang berbeda, dengan kata lain $(u, v) \neq (v, u)$. Untuk sisi (u, v) , titik u di namakan titik asal (*initial vertex*) dan titik v di namakan titik terminal (*terminal vertex*).¹⁴

Misalkan D digraf dengan himpunan titik $V(D) = \{a, b, c\}$ dan himpunan busur $E(D) = \{(a, c), (c, a), (a, b)\}$, digraf D dapat digambarkan sebagai berikut :



Gambar 2.6 Digraf (graf berarah) D

Pada gambar digraf di atas, titik a terhubung langsung ke b , dilain pihak, titik b tidak terhubung langsung ke a .¹⁵

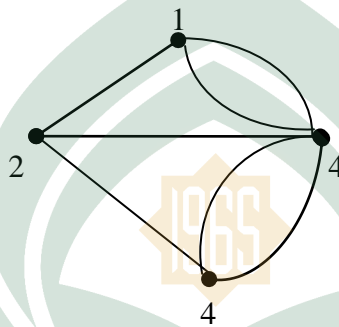
¹³Richad John Sonbaugh. *Matematika Diskrit*, Edisi Bahasa Indonesia, Jilid 2., h. 28-30

¹⁴Asis As' Adi Haq. *Pewarnaan Pada Graf Bipartit Komplit k_m, n* , (Malang : UIN Malang 2010 M) h. 14.

¹⁵ Rinaldi Munir, *Matematika Diskrit*, (Cet. 3; Bandung: Informatika Bandung, 2005 M), h 356-357.

b. Graf tak berarah

Graf yang setiap sisinya tidak mempunyai orientasi arah disebut graf tak berarah. Pada graf tak berarah, urutan pasangan titik yang dihubungkan oleh sisi tidak diperhatikan. Jadi $(u, v) = (v, u)$ adalah sisi yang sama. Adapun contoh gambar graf tak berarah adalah sebagai berikut :



Gambar 2.7 Digraf (graf tak berarah)

Pada Gambar 2.6 di atas adalah gambar graf tak berarah pada jaringan telepon, sisi pada graf berarah menyatakan bahwa saluran telepon dapat beroperasi pada dua arah.¹⁶

C. Terminologi Dasar

1. Bertetangga (*adjacent*)

Definisi 1 :

Dua buah titik pada graf tak berarah G dikatakan bertetangga bila keduanya terhubung langsung dengan sebuah sisi. Dengan kata lain, u bertetangga dengan v jika (u, v) adalah sebuah sisi pada graf G .

2. Bersisian (*incident*)

Definisi 2:

Untuk sembarang sisi $e = (u, v)$, sisi e dikatakan bersisian dengan titik u dan titik v .

¹⁶ Nilna Niswatin Azizah, *Teori Graf*, (Cet. 1; Malang: UIN Malang Press, 2009 M), h.

3. Titik terpencil (*isolated vertex*)

Definisi 3 :

Titik terpencil adalah titik yang tidak mempunyai sisi yang bersisian dengannya. Atau, dapat juga dinyatakan bahwa titik terpencil adalah titik yang tidak satupun bertetangga dengan titik-titik lainnya.

4. Graf kosong (*Null graf atau Empty graf*)

Definisi 4 :

Graf yang himpunan sisinya merupakan himpunan kosong disebut sebagai graf kosong dan ditulis dengan N_n , yang dalam hal ini n adalah jumlah titik.

5. Derajat (*Degree*)

Definisi 5 :

Derajat suatu titik pada graf tak berarah adalah jumlah sisi yang bersisian dengan titik tersebut

6. Terhubung (*Connected*)

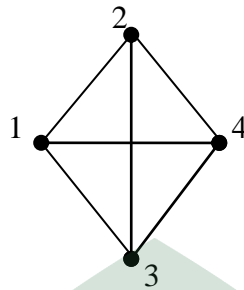
Definisi 6 :

Keterhubungan dua buah titik adalah penting di dalam graf. Dua buah titik u dan titik v dikatakan terhubung jika terdapat lintasan dari u ke v . Jika dua buah titik terhubung maka pasti titik yang pertama dapat dicapai dari titik yang kedua. Jika setiap pasang titik di dalam graf terhubung, maka graf tersebut dikatakan graf terhubung.

Definisi 7 :

Graf tak berarah G disebut graf terhubung (*connected graf*) jika untuk setiap pasang titik u dan v di dalam himpunan V terdapat lintasan dari u ke v (yang juga harus berarti ada lintasan dari u ke v). Jika tidak, maka G disebut graf tak terhubung (*disconnected graf*).¹⁷ Adapun contoh gambar graf terhubung sebagai berikut :

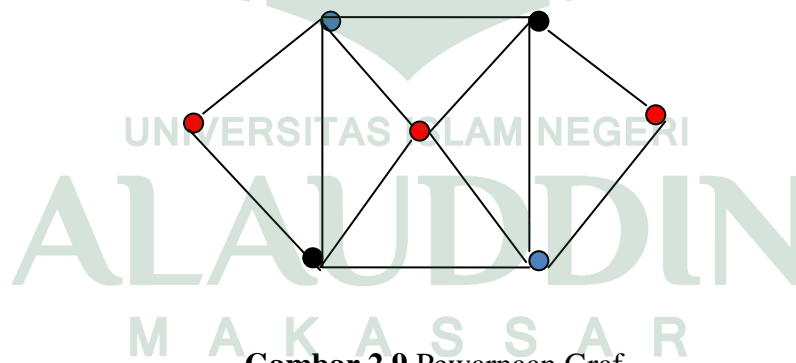
¹⁷ Samuel wibision, *matematika diskrit*, (Cet. 1; Yogyakarta : Graha Ilmu Yogyakarta, 2008 M), h. 144-145



Gambar 2.8 Graf terhubung

D. Pewarnaan Graf

Pewarnaan graf adalah pemberian warna, yang biasanya direpresentasikan sebagai bilangan terurut mulai dari 1 atau dapat juga direpresentasikan langsung dengan menggunakan warna merah, biru, hijau dan lainnya pada objek tertentu pada suatu graf. Objek tersebut dapat berupa titik, sisi, wilayah ataupun kombinasi ketiganya. Seperti pada gambar dibawah ini, setiap titik yang terhubung tidak mempunyai warna yang sama.¹⁸



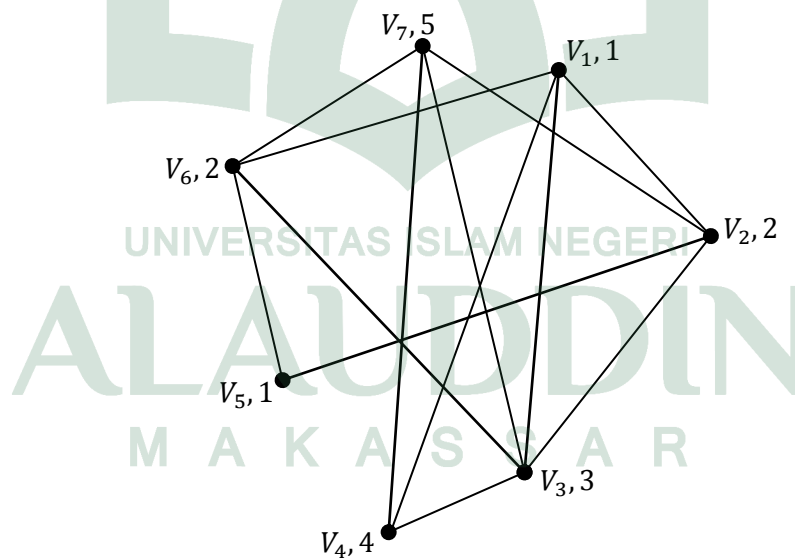
Gambar 2.9 Pewarnaan Graf

¹⁸Heni Yusuf, *Pewarnaan Graf Untuk Mendeteksi Konflik Penjadwalan* (Yogyakarta : Fakultas Teknologi Komunikasi Dan Informatika), h. 1

Pewarnaan graf dibagi menjadi tiga macam, yaitu pewarnaan titik, pewarnaan sisi dan pewarnaan wilayah. Tetapi dalam penelitian ini hanya akan dibahas pada bagian pewarnaan titik.¹⁹

Pewarnaan titik adalah memberikan warna pada titik-titik di dalam graf sedemikian sehingga setiap dua titik yang terhubung mempunyai warna yang berbeda.²⁰

Misal G sebuah Graph. Sebuah pewarnaan $-k$ dari G adalah pewarnaan semua titik G dengan menggunakan k warna sedemikian hingga dua titik G yang berhubungan langsung mendapat warna yang berbeda. Sebuah pewarnaan $-k$ dari graph G biasanya biasanya ditunjukkan dengan melabel titik-titik G dengan warna $1, 2, 3, \dots, k$. Berikut sebuah contoh pewarnaan-5 graf G pada gambar berikut:



Gambar 2.10 sebuah pewarnaan-5 dari G

¹⁹Rinaldi Munir, *Matematika Diskrit*, (Cet. 3; Bandung: Informatika Bandung, 2005 M), h 358.

²⁰Soebagio Suharti Dra. *Struktur Aljabar*. (Universitas Terbuka : Jakarta), h.15

Tampak bahwa titik v_1 dan titik v_2 berhubungan langsung pada graf G , maka titik tersebut tidak boleh mendapat warna yang sama. Dalam hal ini titik v_1 diwarnai dengan warna 1 dan titik v_2 diwarnai dengan warna 2. Sedangkan titik v_1 dan v_5 tidak berhubungan langsung sehingga v_5 dapat diwarnai dengan warna 1. Kemudian karena titik v_3 berhubungan langsung dengan v_1 dan v_2 maka v_3 harus mendapat warna yang berbeda dengan warna 1 dan 2, misalnya diberi warna 3 dan seterusnya.

Pada persoalan pewarnaan graf, masalah yang ada tidak hanya sekedar mewarnai titik – titik dengan warna berbeda dari warna titik tetangganya saja, namun jumlah macam warna yang digunakan juga harus sesedikit mungkin. Jumlah warna minimum yang dapat digunakan untuk mewarnai titik disebut bilangan kromatik graf G , yang dilambangkan dengan $\chi(G)$. Suatu graf mempunyai bilangan kromatik k dilambangkan dengan $\chi(G) = \min \{ k / \text{ada pewarnaan-}k \text{ pada } G \}$.

Adapun teorema – teorema yang berhubungan dengan bilangan kromatik suatu graf adalah sebagai berikut teorema ini merupakan akibat langsung dari definisi bilangan kromatik pada graf.

Teorema 1 :

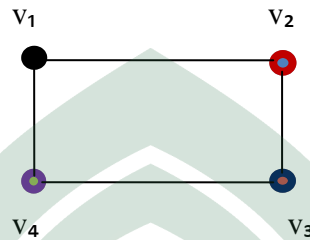
Jika ada sebuah pewarnaan- k pada graf, maka $\chi(G) \leq k$.

Bukti :

1. Jika ada pewarnaan – k pada graf G berarti semua titik pada graf G dapat diwarnai dengan menggunakan k warna.

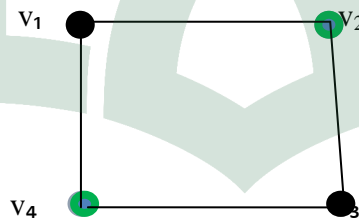
2. Karena bilangan kromatik merupakan minimum banyaknya warna yang digunakan untuk mewarnai semua titik pada graf G , sedemikian sehingga syarat pewarnaan terpenuhi. Maka $\chi(G) \leq k$.

Contoh :



Pewarnaan – 4 atau $\chi(G) = 4$ ($k = 4$)

Sebenarnya graf G pada contoh 3 di atas dapat diwarnai dengan menggunakan 2 warna.



dengan demikian $\chi(G) = 2$ berarti $\chi(G) \leq k$.

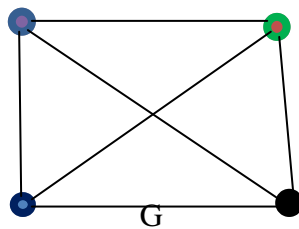
Teorema 2 :

Jika graf G adalah graf komplit dengan n titik, maka $\chi(G) = n$.

Bukti :

Karena pada graf komplit setiap dua titik berhubungan langsung, sesuai dengan definisi pewarnaan titik maka semua titik harus diwarnai dengan warna yang berbeda.

Contoh :



Graf G dengan 4 titik maka $\chi(G) = 4$

Teorema 3 :

Jika graf G adalah graf kosong $\chi(G) = 1$.

Bukti :

Karena graf kosong hanya terdiri dari titik-titik dan tidak ada sisi yang menghubungkan dua titik, berarti setiap titik boleh mempunyai warna yang sama.

Contoh :

graf G dengan $\chi(G) = 1$.²¹

Adapun langkah-langkah atau prinsip pewarnaan pada graf adalah sebagai berikut :

1. Mengurutkan titik – titik dari graf berdasarkan derajatnya, dari derajat terbesar kederajat terkecil.
2. Memberi warna pertama (misalkan merah), maka selanjutnya memberi warna pada titik pertama berdasarkan derajatnya. Dan titik yang terhubung dengan titik pertama diberi warna yang berbeda.

²¹ Abdul Jalil *Matematika Diskrit*. (Cet. 3; Bandung: Informatika Bandung, 2009 M), h . 121-122.

3. Memberi warna ke dua untuk titik dengan urutan tertinggi yang belum diberi warna.
4. Mengulangi langkah ke 3 di atas sampai semua titik dalam daftar terwarnai.²²

E. Aplikasi Pewarnaan Pada Graf

Salah satu permasalahan yang merepresentasikan pewarnaan pada graf adalah masalah penyusunan jadwal. Berikut ini uraian singkat contoh pengaplikasian pewarnaan pada graf dalam masalah penyusunan jadwal.

Contoh :

Pada sebuah universitas A tepatnya pada fakultas MIPA memiliki dosen pengajar 6 dan mata kuliah setiap semester ada 7 mata kuliah, dan setiap dosen mengampuh lebih dari satu mata kuliah. Bagaimanakah jadwal mata kuliah pada universitas tersebut sehingga tidak ada jadwal dosen yang beririsan?

Tabel berikut ini memperlihatkan hubungan dosen dengan mata kuliah.

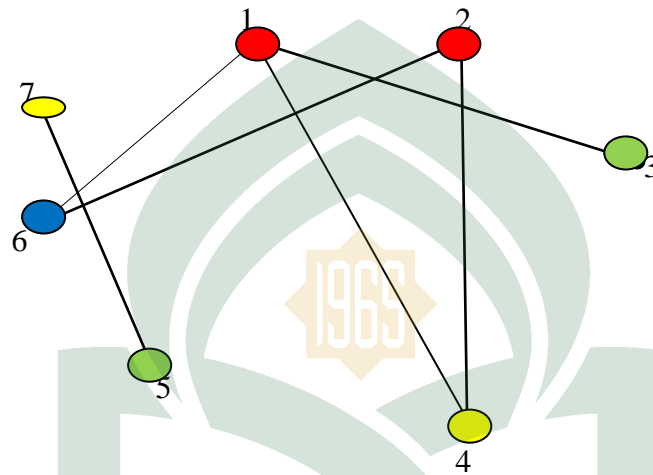
Nama \ Mk	1	2	3	4	5	6	7
Dosen 1	■		■			■	
Dosen 2		■		■			
Dosen 3				■	■		■
Dosen 4	■		■	■			
Dosen 5					■	■	■
Dosen 6		■		■		■	

Penyelesaian persoalan menentukan jadwal mata kuliah sama dengan menentukan bilangan kromatik graf. Pada gambar di bawah ini graf

²² Samuel Wibision, *Matematika Diskrit*, (Cet. 1; Yogyakarta : Graha Ilmu Yogyakarta, 2008 M), h. 149

dihubungkan dengan himpunan kelas yang telah ditunjukkan. Jadwal terdiri dari warna dari graf ini.

Dengan menggunakan langkah – langkah pada pewarnaan graf hasilnya adalah sebagai berikut :



Ket :

Merah → Senin

Biru → Selasa

Kuning → Rabu

Hijau → Kamis

Dari hasil pewarnaan tersebut di dapat jadwal mata kuliah yang tidak beririsab waktunya yakni untuk warna merah (1 & 2), untuk warna biru (6), untuk warna kuning (4 & 7), dan untuk warna hijau (3 & 5).

F. Relevansi Manajemen Waktu Dalam Islam

Bahwa dalam kehidupan sehari-hari hendaknya waktu yang ada di atur dengan sebaik mungkin sehingga tidak ada waktu yang terbuang dengan sia-sia. Salah satu cara mengatur waktu tersebut di antaranya adalah dengan mengatur jadwal. Secara sangat sederhana, salah satu bukti mengaktualkan

al-Qur'an yang berkaitan dengan waktu tersebut adalah dengan menyusun jadwal, mampu merencanakan pekerjaan dan programnya. Karena itu, setiap pribadi muslim yang sadar akan makna hidup meyakini apa yang di raih pada waktu yang akan datang ditentukan oleh caranya mengada pada hari itu, *what we are going tomorrow we are becoming today*.²³

Dalam kaitan dengan manajemen waktu yang dalam hal ini adalah penyusunan jadwal, khususnya jadwal mata kuliah jurusan matematika UIN Alauddin Makassar, sesuai dengan firman Allah Q.S. Ar-Rad/13 : 2 :

اللَّهُ الَّذِي رَفَعَ السَّمَوَاتِ بِغَيْرِ عَمَدٍ تَرَوْنَهَا ۖ ثُمَّ أَسْتَوَىٰ عَلَى الْعَرْشِ ۖ وَسَخَّرَ الشَّمْسَ وَالْقَمَرَ ۖ كُلٌّ يَجْرِي لِأَجَلٍ مُّسَمًّى ۚ يُدَبِّرُ الْأَمْرَ يُفَصِّلُ الْآيَاتِ لَعَلَّكُمْ بِلِقَاءِ رَبِّكُمْ تُوقِنُونَ ﴿٢﴾

Terjemahnya :

Allah-lah yang meninggikan langit tanpa tiang (sebagaimana) yang kamu lihat, Kemudian dia bersemayam di atas 'Arasy, dan menundukkan matahari dan bulan. masing-masing beredar hingga waktu yang ditentukan. Allah mengatur urusan (makhluk-Nya), menjelaskan tanda-tanda (kebesaran-Nya), supaya kamu meyakini pertemuan (mu) dengan Tuhanmu.²⁴

Ayat di atas menjelaskan bahwa Allah SWT yang menurunkan al-Qur'an, Allah juga yang meninggikan langit yakni menjadikannya tinggi sejak penciptaannya dalam keadaan tanpa tiang penyanggah yang dapat di lihat dengan mata kepala kita semua, atau yang kita lihat ketiadaannya dengan mata kepala kita, kemudian dia bersemayam di atas 'Arasy, dan menundukkan matahari dan bulan antara lain guna kemaslahatan makhluk. Masing-masing dari matahari dan bulan itu beredar secara

²³ Dr. H. B. Siswanto, M.si, *Pengantar Manajemen*, (Jakarta: PT. Bumi Aksara Jakarta, 2009 M), h, 11.

²⁴ Departemen Agama RI, *Al-Qur'an dan Terjemahannya* (Jakarta: CV Darus Sunnah, 2002), h. 205

teratur untuk waktu yang ditentukan oleh-Nya. Ini setahun dan itu sebulan, atau hingga waktu yang ditentukan bagi kepunahan matahari dan bulan serta kehancuran alam raya. Allah mengatur urusan makhluk-Nya baik yang di langit maupun di bumi. Allah menyiapkan bagi mereka sarana kehidupan rohani dan jasmani, menjelaskan ayat-ayat yakni tanda-tanda keesaan dan kebesaran-Nya, supaya kamu meyakini pertemuan kita dengan Tuhan kita.

Kalimat مسمى لأجل / *waktu yang ditentukan*, artinya Allah menentukan waktu untuk peredaran matahari dan bulan dengan secara teratur hingga dapat diketahui bahwa ini jangka waktu sebulan atau setahun dan lain sebagainya, sampai pada hari kepunahan matahari dan bulan tersebut (kiamat). Adapun aplikasi kalimat ini dalam penyusunan jadwal yaitu dengan menentukan batasan waktu untuk kuliah jurusan matematika. Berapa jam atau hari untuk mata kuliah semester tertentu. Dan penentuan jadwal ini akan tetap berlaku sampai pada pergantian kurikulum atau sesuai dengan keputusan perubahan jadwal dari jurusan.

BAB III

METODE PENELITIAN

A. Jenis Penelitian

Jenis penelitian yang digunakan dalam penelitian ini adalah terapan, yaitu salah satu jenis penelitian yang bertujuan untuk mengetahui cara penyusunan jadwal mata kuliah dengan prinsip pewarnaan pada graf di Jurusan Matematika Fakultas Sains dan Teknologi UIN Alauddin Makassar untuk jadwal mata kuliah tahun ajaran 2011/2012.

B. Sumber Data

Data yang digunakan dalam penelitian ini adalah data sekunder yang diperoleh dari jurusan matematika fakultas sains dan teknologi UIN Alauddin Makassar.

C. Lokasi Dan Waktu Penelitian

Lokasi penelitian adalah di jurusan matematika UIN Alauddin Makassar.

Waktu penelitian dimulai agustus 2012

D. Prosedur Penelitian


Adapun langkah-langkah yang akan digunakan oleh peneliti dalam mencapai tujuan penelitian ini adalah:

1. Menggambarkan daftar mata kuliah untuk semester ganjil berdasarkan banyaknya mata kuliah beserta bobot sksnya, dosen, ruangan, serta slot waktu yang digunakan dalam penelitian ini kedalam bentuk tabel.
2. Menggambarkan hubungan antara mata kuliah dengan dosen yang mengampuh mata kuliah tersebut kedalam bentuk tabel.

3. Menggambarkan hubungan antara dosen dengan mata kuliah kedalam bentuk graf sederhana berdasarkan tabel pada langkah ke dua.
4. Menganalisis serta membagi setiap mata kuliah yang di pelajari untuk masing-masing tingkatan semester yang terbagi dalam dua kelas ke dalam bentuk tabel.
5. Memberi warna menggunakan prinsip pewarnaan pada graf yakni dengan menggunakan pewarnaan titik antara hubungan dosen dengan mata kuliah kedalam bentuk gambar graf sederhana dengan langkah sebagai berikut :
 - a. Mengurutkan titik-titik dari gambar graf berdasarkan derajatnya, dari derajat terbesar kederajat terkecil.
 - b. Memberi warna pertama (misalkan merah), maka selanjutnya memberi warna pada titik pertama yang sudah diurutkan berdasarkan derajatnya. Dan titik yang terhubung dengan titik pertama diberi warna yang berbeda.
 - c. Memberi warna ke dua untuk titik dengan urutan tertinggi yang belum diberi warna.
 - d. Mengulangi langkah ke c di atas sampai semua titik dalam daftar terwarnai.
6. Menggambarkan hasil pewarnaan graf yang telah diperoleh dan membagi dalam bagian untuk masing-masing tingkatan semester kedalam bentuk tabel.
7. Menggambarkan jadwal mata kuliah berdasarkan slot waktu yang digunakan, banyaknya tingkatan semester, banyaknya ruangan, dan membagi dalam banyaknya hari yang digunakan kedalam bentuk tabel

dengan memberi warna pada setiap ruangan dan mengatur warna yang sesuai untuk masing-masing tingkatan semester sehingga mendapatkan ruangan yang tidak beririsan waktunya berdasarkan slot waktu yang ada.

8. Menggambarkan bentuk hasil penyusunan jadwal yang diperoleh berdasarkan tingkatan semester, banyaknya hari, berdasarkan slot waktu dan ruangan yang digunakan ke dalam bentuk tabel, berdasarkan hasil pewarnaan graf yang telah di lakukan.



BAB IV

HASIL DAN PEMBAHASAN

A. Hasil Penelitian

Adapun hasil dari penelitian ini adalah :

1. Menggambarkan daftar mata kuliah untuk semester ganjil berdasarkan banyaknya mata kuliah beserta bobot sksnya, dosen, ruangan, serta slot waktu yang digunakan dalam penelitian ini kedalam bentuk tabel.

(i) Banyaknya mata kuliah beserta bobot sksnya

Adapun banyaknya daftar mata kuliah beserta bobot sks untuk semester ganjil adalah sebagai berikut :

Tabel 4.1 Daftar mata kuliah dan bobot sksnya

No	Kode Mata Kuliah	Nama Mata Kuliah	Jumlah SKS
1	MK_1	Ilmu Al Qur'an	2
2	MK_2	Ilmu Hadis	2
3	MK_3	Pengantar Dasar Matematika	2
4	MK_4	Kimia Dasar	3
5	MK_5	Biologi Umum	3
6	MK_6	Kalkulus I	3
7	MK_7	Fisika Dasar	3
8	MK_8	Aljabar Elementer	3
9	MK_9	Ilmu Hadis	2
10	MK_{10}	Ilmu Al Qur'an	2
11	MK_{11}	Bahasa Inggris Matematika	2
12	MK_{12}	Pers. Diff. Biasa & Syarat Batas	3
13	MK_{13}	Komputasi Matematika	3
14	MK_{14}	Pemrograman Komputer	3
15	MK_{15}	Kalkulus Lanjut	3
16	MK_{16}	Matematika Diskrit	3

No	Kode Mata Kuliah	Nama Mata Kuliah	Jumlah SKS
17	MK_{17}	Statistik Matematika	3
18	MK_{18}	Analisis Real	3
19	MK_{19}	Teori Fuzzy	3
20	MK_{20}	Geometri	3
21	MK_{21}	Web 1	3
22	MK_{22}	Rancangan Percobaan	3
23	MK_{23}	Aljabar linear	3
24	MK_{24}	Matematika Pasar Modal	3
25	MK_{25}	Analisis Regresi Terapan	3
26	MK_{26}	Komputasi Keuangan	3
27	MK_{27}	Matematika Keuangan Lanjutan	2
28	MK_{28}	Seminar Proposal	1
29	MK_{29}	PKL	3
30	MK_{30}	Metode penelitian	3
31	MK_{31}	Riset Operasi	3
32	MK_{32}	Analisis Data Kualitatif	3
33	MK_{33}	Model Reliabilitas	3
34	MK_{34}	Pemodelan Matematika	3
35	MK_{35}	Matematika Asuransi Lanjutan	2
36	MK_{36}	Matematika Hisab & Ru'yat	3

(ii) Banyaknya dosen yang mengajar pada mata kuliah tersebut.

Adapun banyaknya dosen pengajar mata kuliah untuk semester ganjil adalah sebagai berikut :

Tabel 4.2 Daftar nama dosen

No	Kode Nama Dosen	Nama-nama Dosen
1	DS_1	Irwan, S.Si., M.Si
2	DS_2	Wahyuni Abidin, S.Pd., M.Pd
3	DS_3	Try Azisah Nurman, S.Pd., M.Pd

No	Kode Nama Dosen	Nama-nama Dosen
4	<i>DS₄</i>	Ermawati, S.Pd., M.Si
5	<i>DS₅</i>	Wahidah Alwi, S.Si., M.Si
6	<i>DS₆</i>	Arifin, S.Si., M.Si
7	<i>DS₇</i>	Bahtiar, S.Pd., M.Si
8	<i>DS₈</i>	A. Patimbangi, S.Pd., M.Pd
9	<i>DS₉</i>	Jamadil Muh., SS., M.Ag
10	<i>DS₁₀</i>	Hernawati, S.Pd., M.Pfis
11	<i>DS₁₁</i>	A. Abd. Hadi, S.Ag., M.Ag
12	<i>DS₁₂</i>	Asriani Ilyas, S.Si., M.Si
13	<i>DS₁₃</i>	Adriani, S.Si., M.Kes
14	<i>DS₁₄</i>	Muis Kamaruddin, S.Pd., M.Si
15	<i>DS₁₅</i>	Ramlan, S.Pd., M.Pd
16	<i>DS₁₆</i>	Sahid, S.Pd., M.Pd
17	<i>DS₁₇</i>	Alfira Mulya Astiti, S.Pd., M.Si
18	<i>DS₁₈</i>	Ja'faruddin, S.Pd., M.Pd
19	<i>DS₁₉</i>	Sukarna, S.Pd., M. Si
20	<i>DS₂₀</i>	Ahmad Zaki, S.Si., M.Si
21	<i>DS₂₁</i>	Ridsan Djafri, M.Si
22	<i>DS₂₂</i>	Muh. Kasim Aidid, M.Si
23	<i>DS₂₃</i>	Drs. Awi Dassa. M.Si
24	<i>DS₂₄</i>	Sudarmin, S.Si., M.Si
25	<i>DS₂₅</i>	Salmah Said, SE., M.Fin, Mgmt, Msi
26	<i>DS₂₆</i>	Drs. Abbas Padil, MM
27	<i>DS₂₇</i>	Rahma, M.Si
28	<i>DS₂₈</i>	Wa Ode Rustiah, M.Si
29	<i>DS₂₉</i>	Cut Muthiadin, S.Si., M.Si

(iii) Slot waktu yang digunakan

Dengan rentang waktu yang digunakan dalam 1 sks (sistem kredit semester) = 50 menit maka, adapun slot waktu yang digunakan oleh penulis dalam penelitian ini adalah :

- a. 08.00 – 08.50 WITA
- b. 08.50 – 09.40 WITA
- c. 09.40 – 10.30 WITA
- d. 10.30 – 11.20 WITA
- e. 11.20 – 12.10 WITA
- f. 12.10 – 13.00 WITA
- g. 13.00 – 13.50 WITA
- h. 13.50 – 14.40 WITA
- i. 14.40 – 12.30 WITA
- j. 15.30 – 16.20 WITA
- k. 16.20 – 17.10 WITA

(iv) Ruangan yang digunakan

Adapun banyaknya ruangan yang digunakan pada jurusan matematika fakultas sains dan teknologi UIN makassar yakni ada 4 ruangan diantaranya C101, C102, C103, dan C104.

2. Menggambarkan hubungan antara mata kuliah dengan dosen yang mengampuh mata kuliah tersebut kedalam bentuk tabel.

Adapun gambaran hubungan antara mata kuliah dengan dosen dapat di lihat pada tabel sebagai berikut :



UNIVERSITAS ISLAM NEGERI
ALAUDDIN
M A K A S S A R



UNIVERSITAS ISLAM NEGERI
ALAUDDIN
M A K A S S A R

3. Menganalisis serta membagi setiap mata kuliah yang di pelajari untuk masing – masing tingkatan semester yang terbagi dalam dua kelas ke dalam bentuk tabel.

(i) Banyaknya mata kuliah beserta bobot Sks untuk semester I

Adapun banyaknya mata kuliah beserta bobot sksnya untuk semester I yang terbagi dalam dua kelas yaitu sebagai berikut :

Tabel 4.4 Mata kuliah dan banyaknya sks

No	Nama Mata Kuliah	SKS	Kelas	
			IA	IB
1	Ilmu al – Qur'an	2	✓	✓
2	Ilmu hadis	2	✓	✓
3	Pengantar dasar matematika	2	✓	✓
4	Kimia dasar	3	✓	✓
5	Biologi umum	3	✓	✓
6	Kalkulus I	3	✓	✓
7	Fisika dasar	3	✓	✓
8	Aljabar elementer	3	✓	✓

(ii) Banyaknya mata kuliah beserta bobot Sks untuk semester III

Adapun banyaknya mata kuliah beserta bobot sksnya untuk semester III yang terbagi dalam dua kelas yaitu sebagai berikut :

Tabel 4.5 Mata kuliah dan banyaknya sks

No	Nama Mata Kuliah	SKS	Kelas	
			IIIA	IIIB
1	Ilmu hadis	2	✓	✓
2	Ilmu al Qur'an	2	✓	✓

3	Bahasa Inggris matematika	2	✓	✓
4	Pers. Diff. Biasa & syarat batas	3	✓	✓
5	Komputasi matematika	3	✓	✓
6	Pemrograman komputer	3	✓	✓
7	Kalkulus lanjut	3	✓	✓
8	Matematika diskrit	3	✓	✓

(iii) Banyaknya mata kuliah beserta bobot Sks untuk semester V

Adapun banyaknya mata kuliah beserta bobot sksnya untuk semester V yang terbagi dalam dua kelas yaitu sebagai berikut :

Tabel 4.6 Mata kuliah dan banyaknya sks

No	Nama Mata Kuliah	SKS	Kelas	
			VA	VB
1	Statistik matematika	2	✓	✓
2	Analisis real	2	✓	✓
3	Teori fuzzy	2	✓	✓
4	Geometri	3	✓	✓
5	Web I	3	✓	✓
6	Rancangan percobaan	3	✓	–
7	Aljabar linear	3	✓	✓
8	Matematika pasar modal	3	–	✓
9	Analisis regresi terapan	3	✓	–
10	Komputasi keuangan	3	–	✓
11	Matematika keuangan lanjutan	2	–	✓

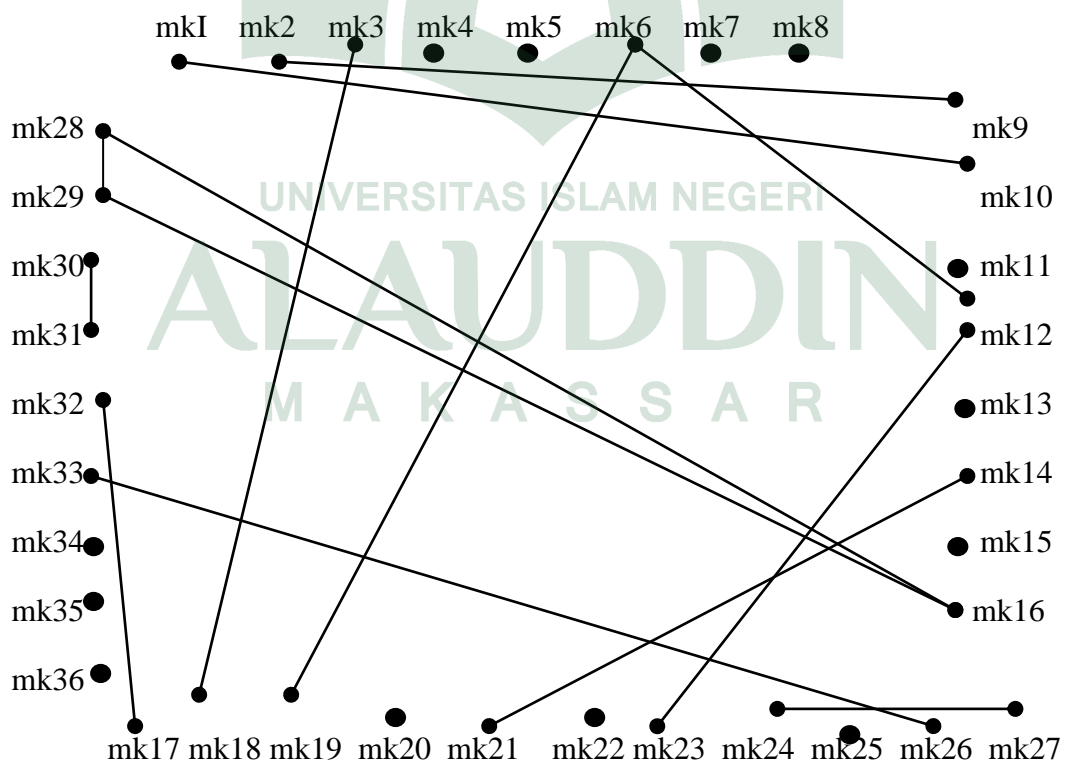
(iv) Banyaknya mata kuliah beserta bobot Sks untuk semester VII

Adapun banyaknya mata kuliah beserta bobot sksnya untuk semester I yang terbagi dalam dua kelas yaitu sebagai berikut :

Tabel 4.7 Mata kuliah dan banyaknya sks

No	Nama Mata Kuliah	SKS	Kelas	
			VIIA	VIIB
1	Seminar proposal	1	✓	✓
2	PKL	3	✓	✓
3	Metode penelitian	3	✓	✓
4	Riset operasi	3	✓	✓
5	Analisis data kualitatif	3	✓	–
6	Model reabilitas	3	✓	–
7	Pemodelan matematika	3	✓	✓
8	Matematika asuransi lanjutan	2	–	✓
9	Matematika hisab & ru'yat	3	✓	✓

4. Menggambarkan hubungan antara dosen dengan mata kuliah kedalam bentuk graf sederhana berdasarkan tabel pada langkah ke dua.

**Gambar 4.1** hubungan antara dosen dengan mata kuliah

5. Memberi warna menggunakan prinsip pewarnaan pada graf yakni dengan menggunakan pewarnaan titik antara hubungan dosen dengan mata kuliah kedalam bentuk gambar graf sederhana dengan cara sebagai berikut :
- a. Mengurutkan titik-titik dari gambar graf berdasarkan derajatnya, dari derajat terbesar kederajat terkecil. Urutan ini mungkin tidak unik karena beberapa titik mungkin mempunyai derajat yang sama.
 - b. Memberi warna pertama (misalkan merah), maka selanjutnya memberi warna pada titik pertama yang sudah diurutkan berdasarkan derajatnya. Dan titik yang terhubung dengan titik pertama diberi warna yang berbeda.
 - c. Memberi warna ke dua (misalkan biru) untuk titik dengan urutan tertinggi yang belum diberi warna.
 - d. Mengulangi langkah ke c di atas sampai semua titik dalam daftar terwarnai.

Adapun titik-titik (mata kuliah) pada gambar graf dibawah adalah mata kuliah untuk semester I, III, V, VII yang dimulai pada mk1 – mk8 untuk semester I, mk9 - mk16 untuk semester III, mk17 – mk27 untuk semester V, dan mk28 – 36 untuk semester VII. Pewarnaan yang akan dilakukan yakni pewarnaan untuk penyusunan jadwal yang dimulai dari hari senin sampai jumat dengan menggunakan prinsip pewarnaan pada graf.

Ket : Senin → Merah

Selasa → Ungu

Rabu → Kuning

Kamis → Biru

Jumat → Hijau

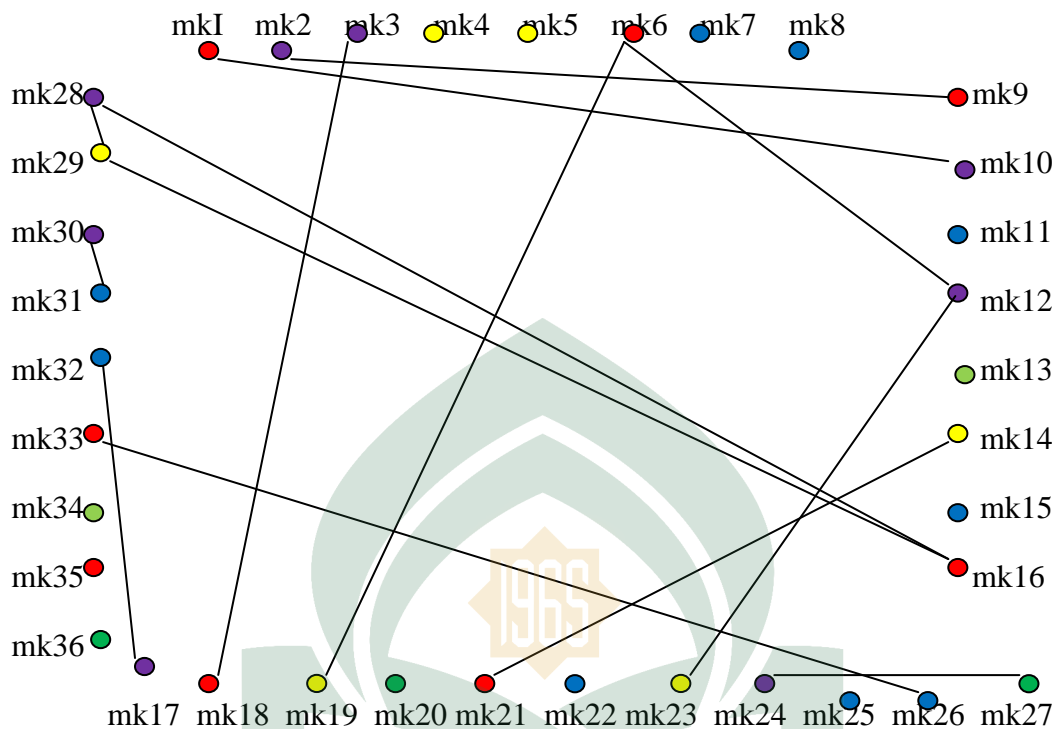
Berdasarkan urutan titik-titik gambar graf 4.1 di atas maka titik yang mempunyai derajat paling tinggi yakni :

- a. Titik – titik yang berderajat tinggi yaitu dimulai dari yang berderajat 2 adalah mk6, mk12, dan mk16, mk28, mk29. Untuk yang berderajat 1 adalah mk1, mk2, mk3, mk9, mk10, mk14, mk17, mk18, mk21, mk23, 24, 26, mk27, mk30, mk31, mk32, mk33. Dan untuk yang berderajat 0 adalah mk4, mk5, mk7, mk8, mk11, mk13, mk15, mk20, mk22, mk25, mk34, mk35, dan mk36.
- b. Pemberian warna pertama untuk yang berderajat tinggi yakni yang berderajat 2 adalah mk6 yaitu diberi warna merah , dan titik yang terhubung dengan mk6 adalah mk12 dan mk19, maka untuk mk12 diberi warna ungu dan mk19 diberi warna kuning. Pemberian warna selanjutnya mk12, karena mk12 telah terwarnai yakni ungu dan untuk titik yang terhubung dengan mk12 yaitu mk6 dan mk23, maka untuk mk6 sebelumnya sudah terwarnai yaitu merah dan mk23 diberi warna kuning. Selanjutnya mk16 diberi warna merah, dan titik yang terhubung dengan mk16 yaitu mk28 dan mk29, maka untuk titik mk28 diberi warna ungu dan mk29 diberi warna kuning. Selanjutnya yang masih berderajat 3 yakni mk28 dan mk29, karena untuk mata kuliah tersebut sudah memiliki hubungan dengan mk16 dan sudah terwarnai sebelumnya yakni mk28 diberi warna ungu dan mk29 diberi warna kuning.

c. Pewarnaan selanjutnya adalah titik yang berderajat 1, karena pada gambar titik graf 4.1 titik yang berderajat satu banyak maka pemberian warna dimulai dari semester terbawah, yaitu dimulai dari mk1, mk1 diberi warna merah dan titik yang terhubung dengan mk1 yaitu mk10 diberi warna ungu, selanjutnya mk2 diberi warna ungu dan titik yang terhubung dengan mk2 yaitu mk9 diberi warna merah, selanjutnya mk3 diberi warna ungu dan titik yang terhubung dengan mk3 yaitu mk18 diberi warna merah, selanjutnya mk9 karena mk9 sudah terhubung dengan mk2 dan sudah terwarnai sebelumnya, selanjutnya mk10, mk10 seperti mk9 sudah terwarnai sebelumnya, selanjutnya mk14, untuk mk14 diberi warna kuning dan titik yang terhubung dengan mk14 adalah mk21 diberi warna merah, selanjutnya mk17 diberi warna ungu dan untuk mk17 terhubung dengan mk32 diberi warna biru, selanjutnya mk18, mk18 sudah terwarnai sebelumnya karena sudah terhubung dengan mk3. Selanjutnya mk19, mk19 sudah terwarnai sebelumnya karena sudah terhubung dengan mk6. Selanjutnya mk23, mk23 sudah terwarnai sebelumnya karena memiliki hubungan dengan mk12. Selanjutnya mk24 diberi warna ungu dan untuk mk24 terhubung dengan mk27 maka mk27 diberi warna hijau. Selanjutnya mk26 diberi warna biru dan titik yang terhubung dengan mk26 yaitu mk33 maka untuk mk33 diberi warna merah. Selanjutnya mk27, mk27 sudah terwarnai sebelumnya karena memiliki hubungan dengan mk24. Selanjutnya mk30 diberi warna merah dan mk30 terhubung dengan mk31 maka mk31 diberi warna biru . Selanjutnya mk31, mk31 sudah terwarnai sebelumnya karena memiliki

hubungan dengan mk30. Selanjutnya mk32, mk32 sudah terwarnai sebelumnya karena memiliki hubungan dengan mk17. Selanjutnya mk33, mk33 sudah terwarnai sebelumnya karena memiliki hubungan dengan mk26.

- d. Pewarnaan selanjutnya adalah titik yang berderajat 0. Pemberian warna untuk titik yang berderajat 0, warna disesuaikan dengan hasil pewarnaan untuk titik-titik sebelumnya, karena sesuai dengan pewarnaan graf jumlah warna yang digunakan harus sesedikit mungkin, jadi untuk titik yang berderajat nol atau yang tidak memiliki hubungan dengan titik yang lain pemberian warnanya disesuaikan dengan pemberian warna untuk titik sebelumnya. Maka untuk titik yang berderajat 0 pemberian warna dimulai dari titik mk4, yaitu mk3 diberi warna kuning , selanjutnya mk5 diberi warna kuning, selanjutnya mk7 diberi warna biru, selanjutnya mk8 diberi warna biru, selanjutnya mk11 diberi warna biru, selanjutnya mk13 diberi warna hijau, selanjutnya mk15 diberi warna biru, selanjutnya mk20 diberi warna hijau, selanjutnya mk22 diberi warna biru, selanjutnya mk25 diberi warna biru , selanjutnya mk34 diberi warna hijau, selanjutnya mk35 diberi warna merah dan mk36 diberi warna hijau. Dari pemberian warna untuk titik graf maka gambar pemberian warna untuk graf tersebut adalah sebagai berikut :



Gambar 4.2 Pewarnaan graf hubungan antara dosen dengan mata kuliah

Dari hasil pewarnaan pada gambar graf tersebut diperoleh sebuah jadwal mata kuliah yakni sebagai berikut :

Senin untuk mata kuliah : MK1, MK6, MK9, MK16, MK18, MK21, MK18, MK33, MK35.

Selasa untuk mata kuliah :MK2, MK3, MK10, MK12, MK17, MK24, MK28, MK30.

Rabu untuk mata kuliah : MK4, MK5, MK14, MK19, MK23, MK29.

Kamis untuk mata kuliah : MK7, MK8, MK11, MK15, MK22, MK25, MK26, MK31, MK32.

Jumat untuk mata kuliah : MK13, MK20, MK27, MK34, MK36.

6. Menggambarkan hasil pewarnaan graf yang telah diperoleh dan membagi dalam bagian untuk masing-masing tingkatan semester kedalam bentuk tabel.

Berdasarkan hasil dari pewarnaan yang telah dilakukan adapun hasil pewarnaan graf yang di dapat berdasarkan masing-masing tingkatan semester adalah sebagai berikut :

Tabel 4.4 Jadwal mata kuliah

Hari	Tingkt. Semester	Kode Mat.Kuliah	Nama. Mat Kuliah	Dosen Mat. Kuliah
Senin	I	MK1	Ilmu al Qur'an	Jamadir Muh., SS.,M.Ag
		MK6	Kalkulus 1	A.Patimbangi, M.Pd Muis Kamaruddin, S.Pd., M.Si
	III	MK9	Ilmu hadis	A.Abd. Hadi, S.Ag., M.Ag
		MK16	Matematika diskrit	Wahyuni Abidin, S.Pd., M.Pd
	V	MK18	Analisis real	Wahidah Alwi, S.Si., M.Si
		MK21	WEB 1	Bahtiar, S.Pd., M.Si
	VII	MK35	Matematika asuransi lanjutan	Salmah Said, SE.,M.Fin, Mgmt, M.Si
		MK33	Model reabilitas	Muh.Kasim Aidid, S.Si., M.Si
Selasa	I	MK2	Ilmu hadis	A.Abd. Hadi, S.Ag., M.Ag
		MK3	Pengantar dasar matematika	Wahidah Alwi, S.Si., M.Si Irwan, S.Si., M.Si
	III	MK10	Ilmu al Qur'an	Jamadir Muh., SS.,M.Ag
		MK12	PDB & syarat batas	Muis Kamaruddin, S.Pd., M.Si Sahid, S.Pd., M.Pd
	V	MK17	Statistik matematika	Ermawati., S.Pd., M.Si
		MK24	Matematika pasar modal	Ridsan Djafri, M. Si
	VII	MK28	Seminar proposal	Wahyuni Abidin, S.Pd., M.Pd
MK30		Metode penelitian	Dr.Awi Dassa, M.Si	

Rabu	I	MK4	Kimia dasar	Asriani Ilyas, S.Si., M.Si Wa Ode Rustiah, M.Si
		MK5	Biologi umum	Cut Muthiadin, S.Si.,M.Si Adriani, S.Si.,M.Si
	III	MK14	Pemrograman komputer	Bahtiar, S.Pd., M.Si
	V	MK19	Teori fuzzy	A.Patimbangi, M.Pd
		MK23	Aljabar linear	Sahid, S.Pd., M.Pd
VII	MK29	PKL	Wahyuni Abidin, S.Pd., M.Pd Ermawati., S.Pd., M.Si	
	MK32	Analisis data kualitatif		
Kamis	I	MK7	Fisika dasar	Hernawati, S.Pd., M.Pfis Rahma, M.Si
		MK8	Aljabar elementer	Ramlan, S.Pd., M.Pd
	III	MK11	Bahasa inggris matematika	Alfira Mulya Astiti, S.Pd.,M.Si
		MK15	Kalkulus lanjut	Ja'faruddin, S.Pd., M.Pd
	V	MK26	Komputasi keuangan	Muh.Kasim Aidid, S.Si., M.Si
		MK22	Rancangan percobaan	Sukarna, S.Pd., M.Si
		MK25	Analisis regresi terapan	Ahmad Zaki, S,Si., M.Si
VII	MK31	Riset operasi	Dr.Awi Dassa, M.Si	
	I	-	-	-
	III	MK13	Komputasi matematika	Arifin, S.Si., M.Si
		MK20	Geometri	Try Azisah Nurman, S.Pd., M.Pd
	MK27	Matematika	Ridsan Djafri, M. Si	

Jumat	V		keuangan lanjutan	
	VII	MK34	Pemodelan matematika	Sudarmin, S.Si.,M.Si
MK36		Matematika hisab & ru'yat	Drs. Abbas Padil, MM	

7. Menggambarkan jadwal mata kuliah berdasarkan slot waktu yang digunakan, banyaknya tingkatan semester, banyaknya ruangan, dan membagi dalam banyaknya hari yang digunakan kedalam bentuk tabel dengan memberi warna pada setiap ruangan dan mengatur warna yang sesuai untuk masing-masing tingkatan semester sehingga mendapatkan ruangan yang tidak beririsan waktunya berdasarkan slot waktu yang ada.

Berdasarkan jadwal yang terlihat pada tabel 4.4 di atas bahwa jadwal tersebut belum tersusun lengkap yakni slot waktu dan ruangan belum ada maka adapun hasil untuk penyusunan jadwal berdasarkan slot waktu dan ruangan yang dibagi dalam pewarnaan harian adalah sebagai berikut :

a. Pewarnaan untuk hari senin

Adapun pewarnaan untuk hari senin dimana sesuai dengan jadwal yang telah diperoleh mata kuliah yang diperoleh dari hasil pewarnaan pada graf adalah mata kuliah Ilmu al Qur'an, kalkulus 1, ilmu hadis, matematika diskrit, analisis real, web 1, matematika asuransi lanjutan, model rehabilitas maka mata kuliah itulah yang akan diatur waktunya sesuai dengan ruangan yang ada dan slot waktu yang ada sehingga menghasilkan jadwal yang tidak beririsan waktunya. Untuk warna yang ada pada tabel dibawah penulis memberi warna biru untuk ruangan

Matematika diskrit	3		C104																
Ilmu al Qur'an	2	13.00 – 13.50	C101																
Kalkulus I	3		C102																
Analisis real	3		C103																
Web 1	3		C104																
Matematika diskrit	3	13.50 – 14.40	C101																
Kalkulus I	3		C102																
Analisis real	3		C103																
Web 1	3		C104																
Matematika diskrit	3	14.40 – 15.30	C101																
Kalkulus I	3		C102																
Analisis real	3		C103																
Web 1	3		C104																
Matematika diskrit	3	15.30 – 16.20	C101																
Ilmu hadis	2		C102																
			C103																
			C104																
Ilmu hadis	2	16.20 – 17.10	C101																
			C102																
			C103																
			C104																

b. Pewarnaan untuk hari selasa

Adapun pewarnaan untuk hari selasa dimana sesuai dengan jadwal yang telah diperoleh mata kuliah yang diperoleh dari hasil pewarnaan pada graf adalah mata kuliah ilmu hadis, pengantar dasar matematika, ilmu al Qur'an, PDB & syarat batas, statistik matematika, matematika pasar modal, seminar proposal, metode penelitian, maka mata kuliah itulah yang akan diatur waktunya sesuai dengan ruangan yang ada dan slot waktu yang ada sehingga menghasilkan jadwal

			C102										
		12.10 – 13.00	C103										
			C104										
Statistik matematika	3	13.00 – 13.50	C101										
Metode penelitian	3		C102										
Ilmu al Qur'an	2		C103										
PDB & Syarat batas	3		C104										
Statistik matematika	3		C101										
Metode penelitian	3	13.50 – 14.40	C102										
Ilmu al Qur'an	2		C103										
PDB & Syarat batas	3		C104										
Statistik matematika	3		C101										
Metode penelitian	3	14.40 – 15.30	C102										
PDB & Syarat batas	3		C103										
C104			C104										
Ilmu hadis	2	15.30 – 16.20	C101										
Pengantar dasar matematika	2		C102										
			C103										
			C104										
Ilmu hadis	2		C101										
Pengantar dasar matematika	2	16.20 – 17.10	C102										
			C103										
			C104										

c. Pewarnaan untuk hari rabu

Adapun pewarnaan untuk hari rabu dimana sesuai dengan jadwal yang telah diperoleh mata kuliah yang diperoleh dari hasil pewarnaan pada graf adalah mata kuliah, kimia dasar, biologi umum, pemrograman komputer, teori fuzzy,

percobaan																									
Riset operasi	3																								
Bahasa inggris matematika	2	13.50 – 14.40																							
Komputasi keuangan	3																								
Rancangan percobaan	3																								
Riset operasi	3																								
Bahasa inggris matematika	2																								
Komputasi keuangan	3	14.40 – 15.30																							
Rancangan percobaan	3																								
Riset operasi	3																								
Bahasa inggris matematika	2																								
		15.30 – 16.20																							
		16.20 – 17.10																							

e. Pewarnaan untuk hari jumat

Adapun pewarnaan untuk hari jumat dimana sesuai dengan jadwal yang telah diperoleh mata kuliah yang diperoleh dari hasil pewarnaan pada graf adalah mata kuliahkomputasi matematika, geometri, matematika keuangan lanjutan, pemodelan matematika, matematika hisab & ru'yat. Maka mata kuliah itulah yang akan diatur waktunya sesuai dengan ruangan yang ada dan slot waktu yang ada sehingga menghasilkan jadwal yang tidak beririsan waktunya. Maka hasil untuk pewarnaan dalam bentuk tabel untuk hari jumat adalah sebagai berikut:

matematika										
Komputasi matematika	3	13.00 – 13.50	C103							
Geometri	3		C104							
Matematika hisab & ru'yat	3		C101							
Pemodelan matematika	3	13.50 – 14.40	C102							
Komputasi matematika	3		C103							
Geometri	3		C104							
Matematika hisab & ru'yat	3	14.40 – 15.30	C101							
Pemodelan matematika	3		C102							
Komputasi matematika	3		C103							
Geometri	3	15.30 – 16.20	C104							
Matematika keuangan lanjutan	2		C101							
			C102							
		16.20 – 17.10	C103							
			C104							
Matematika keuangan lanjutan	2		C101							
			C102							
			C103							
			C104							

8. Menggambarkan bentuk hasil penyusunan jadwal yang diperoleh berdasarkan tingkatan semester, banyaknya hari, berdasarkan slot waktu dan ruangan yang digunakan ke dalam bentuk tabel, berdasarkan hasil pewarnaan graf yang telah di lakukan.



UNIVERSITAS ISLAM NEGERI
ALAUDDIN
M A K A S S A R



UNIVERSITAS ISLAM NEGERI
ALAUDDIN
M A K A S S A R



UNIVERSITAS ISLAM NEGERI
ALAUDDIN
M A K A S S A R



UNIVERSITAS ISLAM NEGERI
ALAUDDIN
M A K A S S A R



UNIVERSITAS ISLAM NEGERI
ALAUDDIN
M A K A S S A R

B. Pembahasan

Adapun pembahasan dari hasil penelitian ini adalah banyaknya warna yang digunakan dalam pemberian warna untuk titik graf yakni ada lima warna merah untuk senin, ungu untuk selasa, kuning untuk rabu, biru untuk kamis, dan hijau untuk jumat. Pemberian warna pada titik graf dimulai dari yang berderajat terbesar kemudian yang berderajat terkecil.

Pemberian warna pada titik graf dimulai dari tingkatan semester kebawah yakni I, III, V dan VII pemberian warna tersebut diurutkan agar lebih memudahkan dalam penentuan warna yang akan diberikan. Untuk tingkat semester I yang titik grafnya dimulai dari mata kuliah 1 sampai mk8, warna yang diberikan untuk titik tersebut ada empat warna yaitu merah, ungu, kuning dan biru, maka dengan warna tersebut berarti waktu perkuliahan untuk semster I dimulai dari senin sampai kamis dimana untuk setiap mata kuliah memiliki warna sama itu berarti bahwa setiap hari mata kuliah yang dipelajari ada dua mata kuliah dengan bobot sks yang berbeda, karena ada dua titik memiliki warna sama yaitu mk1 dengan mk6, mk2 dan m3, mk4 dan mk5, dan mk7 dan mk8. Sedangkan untuk tingkat semester III titik grafnya dimulai dari mata kuliah 9 sampai mata kuliah 16, warna yang diberikan untuk titik tersebut ada lima warna untuk semester tiga berbeda pemberiaan warnannya untuk semester I sebenarnya untuk pemberian warna sudah ditentukan sebelumnya yakni pemberian warna untuk setiap titik ada lima warna akan tetapi ada tingkatan yang memiliki empat warna saja dikarenakan ditinjau dari banyaknya mata kuliah dan bobot sks yang tidak memungkinkan pengaturan waktunya dan begitupun titik yang diberi warna lima.

Jadi untuk semester tiga ada lima warna dan dengan warna lima berarti waktu perkuliahan dimulai dari senin sampai jumat dan setiap hari banyaknya mata kuliah yang dipelajari yakni ada satu mata kuliah dan ada juga dua mata kuliah dengan bobot sks yang berbeda. Sedangkan untuk semester V yang titik grafnya dimulai dari mk17 sampai mk27, pada semester tersebut ada lima juga warna yang diberikan dan itu berarti bahwa waktu perkuliahan dimulai dari hari senin sampai jumat, setiap hari banyaknya mata kuliah yang dipelajari yakni ada satu mata kuliah dan dua mata kuliah bahkan ada tiga mata kuliah dengan bobot sks yang berbeda. Sedangkan untuk semester VII yang titik grafnya dimulai dari mk28 sampai mk36 dan pada semester tersebut ada lima juga warna yang diberikan dan itu berarti bahwa waktu perkuliahan dimulai dari hari senin sampai jumat, setiap hari banyaknya mata kuliah yang dipelajari yakni ada satu mata kuliah dan dua mata kuliah dengan bobot sks yang berbeda.

Selanjutnya pemberian warna pada titik graf tersebut belum terbentuk jadwal mata kuliah yang lengkap karna belum ada pembagian slot waktu dan ruangan yang ditempati oleh karena itu diberikan slot waktu untuk pengaturan waktunya yaitu dimulai dari jam 08.00 – 17.10 WIB dan ruangan yakni ada empat ruangan, pada pengaturan ruangan dan waktu untuk ruangan C101 diberi warna biru, C102 diberi warna hijau, C103 diberi warna ungu dan untuk C104 diberi warna merah untuk pemberian warna tersebut bertujuan agar memudahkan dalam penentuan ruangan untuk masing – masing tingkatan semester berdasarkan jumlah sks untuk mata kuliah tersebut dengan slot waktu yang telah ditentukan.

Pada pewarnaan untuk slot waktu dan ruangan gambarnya bukan dalam bentuk graf melainkan dalam bentuk tabel karena lebih memudahkan pengaturan waktu dan tempatnya karena untuk gambar graf hanya untuk pemberian warna pada hubungan mata kuliah dengan dosen. Pengaturan ruangan dan waktu dimulai dari mata kuliah yang jumlah sksnya terendah berdasarkan hasil dari pewarnaan graf yang telah dilakukan yang dibagi dalam pewarnaan harian.

Pengaturan waktu berdasarkan slot waktu dan ruangan yang dibagi dalam pewarnaan harian yakni untuk :

Hari senin adapun mata kuliah yang dipelajari untuk semua tingkatan adalah mata kuliah Ilmu al Qur'an, kalkulus 1, ilmu hadis, matematika diskrit, analisis real, web 1, matematika asuransi lanjutan, model reabilitas yang hasil pengaturan waktunya dimulai jam 08.00 – 17.10 WITA dimana untuk semester I yang terbagi dari dua kelas dengan mata kuliah ilmu al Qur'an dan kalkulus 1 yang waktu perkuliahannya dimulai jam 08.00 – 13.50 WITA dengan menempati ruangan C101, C102 dan C104. Semester III yang terbagi dari dua kelas dengan mata kuliah ilmu hadis, matematika diskrit yang waktunya perkuliahannya dimulai dari jam 08.00 – 17.10 WITA dengan menempati ruangan C101, C102, dan C104. Semester V yang terbagi dari dua kelas yakni kelas VA untuk konsentrasi statistik dan VB untuk konsentrasi keuangan dengan mata kuliah yang dipelajari yakni analisis real, web 1, karena untuk ke dua mata kuliah tersebut adalah mata kuliah umum maka ke dua kelas harus mengikuti mata kuliah tersebut. Yang waktunya perkuliahannya dimulai dari jam 09.40 – 15.30 WITA dengan menempati ruangan C101, C102, C103 dan C104. Dan untuk semester VII

yang terbagi dari dua kelas yakni kelas VIIA untuk konsentrasi statistik dan VIIB untuk konsentrasi keuangan dengan mata kuliah yang di pelajari yakni mata kuliah matematika asuransi lanjutan, model reabilitas, di mana untuk mata kuliah matematika asuransi lanjutan yang harus mengikuti mata kuliah tersebut adalah untuk kelas yang konsentrasi keuangan yakni VIIB dan untuk mata kuliah model reabilitas yang harus mengikuti mata kuliah tersebut adalah untuk kelas yang konsentrasi statistik yakni VIIA yang waktu perkuliahan untuk kelas VIIB di mulai jam 08.00 – 09.40 dan untuk kelas VIIA di mulai jam 09.40 – 12.10.

Hari selasa adapun mata kuliah yang dipelajari untuk semua tingkatan adalah mata kuliah ilmu hadis, pengantar dasar matematika, ilmu al Qur'an, PDB & syarat batas, statistik matematika, matematika pasar modal, seminar proposal, metode penelitian, yang hasil pengaturan waktunya dimulai jam 08.00 – 17.10 WITA dimana untuk semester I yang terbagi dari dua kelas dengan mata kuliah ilmu hadis, pengantar dasar matematika yang waktu perkuliahannya dimulai jam 08.00 – 17.10 WITA dengan menempati ruangan C101 dan C103. Semester III yang terbagi dari dua kelas dengan mata kuliah ilmu al Qur'an, PDB & syarat batas, yang waktunya perkuliahannya dimulai dari jam 08.00 – 15.30 WITA dengan menempati ruangan C102, C103, dan C104. Semester V yang terbagi dari dua kelas yakni kelas VA untuk konsentrasi statistik dan VB untuk konsentrasi keuangan dengan mata kuliah yang di pelajari yakni statistik matematika, dan matematika pasar modal, di mana untuk mata kuliah statistik matematika adalah mata kuliah umum maka ke dua kelas harus mengikuti mata kuliah tersebut yang waktunya perkuliahannya dimulai dari jam 08.50 – 15.30 WITA dengan

menempati ruangan C101 dan C104. Dan untuk semester VII yang terbagi dari dua kelas yakni kelas VIIA untuk konsentrasi statistik dan VIIB untuk konsentrasi keuangan dengan mata kuliah yang di pelajari yakni mata kuliah seminar proposal, metode penelitian, di mana untuk ke dua mata kuliah tersebut adalah mata kuliah umum maka ke dua kelas harus mengikuti mata kuliah tersebut. Yang waktu perkuliahnya 08.00 – 15.30 WITA dengan menempati ruangan C102 dan C103 dan C104.

Hari rabu adapun mata kuliah yang dipelajari untuk semua tingkatan adalah mata kuliah kimia dasar, biologi umum, pemrograman komputer, teori fuzzy, aljabar linear, PKL, analisis data kualitatif, yang hasil pengaturan waktunya dimulai jam 08.00 – 17.10 WITA dimana untuk semester I yang terbagi dari dua kelas dengan mata kuliah kimia dasar, biologi umum, yang waktu perkuliahnya dimulai jam 08.00 – 16.20 WITA dengan menempati ruangan C101 dan C102. Semester III yang terbagi dari dua kelas dengan mata kuliah ilmu pemrograman komputer, yang waktunya perkuliahnya dimulai dari jam 08.00 – 13.00 WITA dengan menempati ruangan C103 dan C104. Semester V yang terbagi dari dua kelas yakni VA untuk konsentrasi statistik dan VB untuk konsentrasi keuangan dengan mata kuliah teori fuzzy, aljabar linear, di mana ke dua mata kuliah tersebut adalah mata kuliah umum berarti ke dua kelas harus mengikuti mata kuliah tersebut. Yang waktunya perkuliahnya dimulai dari jam 10.30 -16.20 WITA dengan menempati ruangan C101, C102, C103 dan C104. Dan untuk semester VII yang terbagi dari dua kelas yakni VIIA untuk konsentrasi statistik dan VIIB untuk konsentrasi keuangan dengan mata kuliah yang di pelajari yaitu pkl

(praktek kerja lapangan), dan analisis data kualitatif, di mana untuk mata kuliah praktek kerja lapangan yang seharusnya di laksanakan di luar kampus tapi untuk penganturan slot waktu dan ruangan untuk penulisan ini tetap di beri slot waktu dan ruangan, yang waktu perkuliahannya 08.00 – 10.3 WITA dengan menempati ruangan C104. Dan untuk mata kuliah analisis data kualitatif hanya untuk kelas konsentrasi statistik yang harus mengikuti di mana waktu perkuliahan di mulai dari jam 10.30 – 13.00 WITA.

Hari kamis adapun mata kuliah yang dipelajari untuk semua tingkatan adalah mata kuliah fisika dasar, aljabar elementer, bahasa inggris matematika, kalkulus lanjut, komputasi keuangan, rancangan percobaan, analisis regresi terapan dan riset operasi, yang hasil pengaturan waktunya dimulai jam 08.00 – 17.10 WITA dimana untuk semester I yang terbagi dari dua kelas dengan mata kuliah fisika dasar, aljabar elementer, yang waktu perkuliahannya dimulai jam 08.00 – 13.00 WITA dengan menempati ruangan C101 dan C102. Semester III yang terbagi dari dua kelas dengan mata kuliah bahasa inggris matematika, kalkulus lanjut, yang waktunya perkuliahannya dimulai dari jam 08.00 – 13.00 WITA dengan menempati ruangan C103 dan C104. Semester V yakni VA untuk konsentrasi statistik dan VB untuk konsentrasi keuangan dengan mata kuliah komputasi keuangan, rancangan percobaan dan analisis regresi terapan, di mana untuk mata kuliah komputasi keuangan di ikuti oleh kelas VB Yang waktunya perkuliahannya dimulai dari jam 08.00 – 10.30 WITA dengan menempati ruangan C104. Dan untuk mata kuliah analisis regresi dan rancangan percobaan di ikuti oleh kelas VA yang di mulai dari jam 08.00 – 15.30 WITA. Dan untuk semester

VII yang terbagi dari dua kelas yakni VIIA untuk konsentrasi statistik dan VIIB untuk konsentrasi keuangan dengan mata kuliah yang di pelajari yaitu mata kuliah riset operasi, karena mata kuliah tersebut adalah mata kuliah umum maka ke dua kelas harus mengikuti mata kuliah tersebut di mana waktu perkuliahan di mulai jam 10.30 – 15.30 WITA.

Hari jumat adapun mata kuliah yang dipelajari untuk semua tingkatan adalah mata kuliah mata kuliah mata kuliah komputasi matematika, geometri, matematika keuangan lanjutan, pemodelan matematika, matematika hisab & ru'yat, yang hasil pengaturan waktunya di mulai jam 08.00 – 17.10 WITA dimana untuk untuk semester I yang terbagi dari dua kelas tidak ada perkuliahan lagi. Semester III yang terbagi dari dua kelas dengan mata kuliah komputasi matematika, yang waktu perkuliahannya di mulai dari jam 08.00 – 15.30 WITA. Dan menempati ruangan C103. Semester V yang terbagi dari dua kelas yakni VA untuk konsentrasi statistik dan VB untuk konsentrasi keuangan dengan mata kuliah geometri, matematika keuangan lanjutan. Dimana untuk mata kuliah geometri adalah mata kuliah umum maka ke dua kelas harus mengikuti mata kuliah tersebut. Dan untuk mata kuliah matematika keuangan lanjutan di ikuti oleh kelas VB saja. Di mana yang waktu perkuliahan di mulai jam 08.00 – 17.10 dengan menempati ruagan C101, C102 dan C104. untuk semester VII yang terbagi dari dua kelas yakni VIIA untuk konsentrasi statistik dan VIIB untuk konsentrasi keuangan dengan mata kuliah pemodelan matematika, matematika hisab & ru'yat. Di mana mata kuliah tersebut adalah mata kuliah umum maka ke

dua kelas harus mengikuti mata kuliah tersebut. Yang waktu perkuliahnya 08.00 – 15.30 WITA dengan menempati ruangan C101, C102 dan C104.



BAB V

PENUTUP


A. Kesimpulan

Kesimpulan dari hasil penelitian ini yaitu di hasil penjadwalan mata kuliah dengan menggunakan pewarnaan pada graf yaitu dengan menggunakan pewarnaan titik. Dari hasil pewarnaan tersebut di peroleh tidak ada lagi jadwal dosen yang beririsan waktu mengajarnya, ruangan yang di tempati dan jam mengajarnya. Dan hasil pengaturan penyusunan jadwal yang telah di lakukan di dapatkan jadwal mata kuliah dari hari senin sampai jumat, dengan slot waktu yang di gunakan yakni 08.00 – 17.10 WITA, dan hasil penyusunan jadwal untuk hari senin di mulai jam 08.00 – 17.10 WITA dengan menempati ruangan C101, C102, C103, dan C104. Untuk hari selasa di mulai jam 08.00 – 17.10 WITA dengan menempati ruangan C101, C102, C103, dan C104. Untuk hari rabu di mulai jam 08.00 – 16.20 WITA dengan menempati ruangan C101, C102, C103, dan C104. Untuk hari kamis di mulai jam 08.00 – 15.30 dengan menempati ruangan C101, C102, C103, dan C104. Dan untuk hari jumat di mulai jam 08.00 - 17.10 WITA dengan menempati ruangan C101, C102, C103, dan C104.

B. Saran

Pada penulisan ini penulis menjelaskan prinsip yang digunakan pada graf dalam penyusunan jadwal mata kuliah dengan memperhatikan mata kuliah, dosen, ruangan , slot waktu dan hari, maka dari itu penulis menyarankan untuk penulisan selanjutnya memperhatikan aspek mahasiswa yang mengulang dan fokus untuk

pewarnaan grafnya dan lebih bagus untuk dicarikan program yang berakitan dengan penyusunan jadwal dengan metode pewarnaan graf jika ada.



DAFTAR PUSTAKA

- Abdussakir, 2007. *Teori Graf*. UIN-Malang Press: Malang
- Aykim Pangi. J. Dr. Prof. *Manajemen*. Jakarta: Ghalia Indonesia, 2009.
- Azisah Niswatin Nila. *Teori Graf*. Malang: UIN Press, 2009.
- Departemen Agama RI. 2002. *Al-Qur'an dan Terjemahnya*. CV Darus Sunnah: Jakarta.
- Ghofur Abdul. *Pewarnaan Titik Pada Graf Yang Berkaitan Dengan Sikel*. <http://www.Scribd.com/doc/03210049>. (9 maret 2012)
- Haq Adi As' Asis. *Pewarnaan Pada Graf Bipartit Komplit $k_{m,n}$ Dan Graf Tripartisi $T_2, n-1, n$ dengan m, n adalah Bilangan Asli*. <http://www.Scribd.com/doc/05510039>. (9 maret 2012).
- Hasanah Shofiyatul, *aplikasi pewarnaan graf*, Malang : UIN Malang Press, 2007.
- [http://www. Zk](http://www.Zk) Abdurahman Baizal., *Matematika Diskrit*, sekolah tinggi teknologi telkom, (25 agustus 2011).
- [http://www. Mpd](http://www.Mpd), Priatna Nanang, Dr. *Pewarnaan Graf.pdf* (12 november 2011).
- Jalil Abul. 2009. *Matematika Diskrit*. Uin Malang
- Munir Rinald. *Matematika Diskrit*. Informatika Bandung: Bandung, 2005.
- M.Si, Siswanto B. H. Drs. *Pengantar Manajemen*. Jakarta: Bumi Aksara Jakarta, 2009.
- M.Si, Wijay Adi. *Matematika Diskrit*. Politeknik Telkom: Bandung, 2009.
- MM, SH, Ruslan Rusady. *Manajemen Public Relations dan Media Komunikasi*. Jakarta: PT. Rajarafindo Persada Jakarta, 2010.
- Rifa'i Muh. Drs. H 1978. *Ilmu Fiqih Islam Lengkap*. PT. Karya Toha Putra.
- Siang Jek Jok. *Matematika Diskrit*. Yogyakarta: Andi Yogyakarta, 2011.
- Soebagio Suharti Dra. 1994/1995. *Struktur Aljabar*. Universitas Terbuka : Jakarta.
- Wibision Samuel. *Matematika Diskrit*. Yogyakarta:Graha Ilmu. Yogyakarta, 2008.
- Yusuf Heni, *pewarnaan graf untuk mendeteksi konflik penjadwalan*. Yogyakarta, Fakultas Teknologi Komunikasi Dan Informatika