

**PENGARUH IKLIM ETIKA TERHADAP *PROFESIONAL JUDGMENT* DENGAN  
KOMITMEN ORGANISASI SEBAGAI VARIABEL INTERVENING**

**(Studi Empiris pada Badan Pemeriksa Keuangan (BPK) di kota Makassar)**



**SKRIPSI**

**Diajukan untuk Memenuhi Salah Satu Syarat Meraih Gelar Sarjana Ekonomi Jurusan  
Akuntansi pada Fakultas Ekonomi Dan Bisnis Islam**

**UIN Alauddin Makassar**

*Oleh:*

**MAULIDA ISNAENI AT**

**NIM:10800110043**

**FAKULTAS EKONOMI DAN BISNIS ISLAM**

**UNIVERSITAS ISLAM NEGERI ALAUDDIN (UIN) MAKASSAR**

**2014**

## PERNYATAAN KEASLIAN SKRIPSI

Yang bertanda tangan di bawah ini saya, Maulida Isnaeni AT, menyatakan bahwa skripsi dengan judul: “**Pengaruh Iklim Etika Terhadap *Professional Judgment* dengan Komitmen Organisasi sebagai Variabel Intervening (Studi Empiris pada Badan Pemeriksa Keuangan (BPK) di Kota Makassar)**” adalah hasil tulisan saya sendiri. Jika di kemudian hari terbukti bahwa skripsi ini merupakan duplikasi, tiruan, plagiasi, atau dibuatkan oleh orang lain, sebagian dan seluruhnya, maka skripsi dan gelar yang diperoleh karenanya, batal demi hukum.

Makassar, Agustus 2014  
Yang membuat Pernyataan,

MAULIDA ISNAENI AT  
NIM : 10800110043

UNIVERSITAS ISLAM NEGERI  
**ALAUDDIN**  
M A K A S S A R

## PERSETUJUAN PEMBIMBING

Pembimbing penulisan skripsi saudari **MAULIDA ISNAENI AT**, Nim: **10800110043**, Mahasiswa Program Studi Strata Satu (S1) Jurusan Akuntansi Fakultas Ekonomi dan Bisnis Islam UIN Alauddin Makassar, setelah dengan seksama meneliti dan mengoreksi skripsi yang bersangkutan dengan judul “**Pengaruh Iklim Etika Terhadap Professional Judgment dengan Komitmen Organisasi sebagai Variabel Intervening (studi empiris pada Badan Pemeriksa Keuangan (BPK) di kota Makassar)**”, memandang bahwa skripsi tersebut telah memenuhi syarat-syarat ilmiah dan dapat disetujui untuk diajukan ke sidang munaqashah.

Demikian persetujuan ini diberikan untuk **dipergunakan** dan **diproses** selanjutnya.

UNIVERSITAS ISLAM NEGERI  
Makassar, Juli 2014

**ALAUDDIN**  
M A K A S S A R

Pembimbing I

Pembimbing II



**Dr. Wahyuddin Abdullah, SE., M.Si., Akt**  
NIP. 19730525 200801 1 017




**Drs. Urbanis Uma Leu, M.Ag**  
NIP. 199581231 199203 1 017

## PENGESAHAN SKRIPSI

Skripsi yang berjudul "Pengaruh Iklim Etika Terhadap Professional Judgment Dengan Komitmen Organisasi Sebagai Variabel Intervening (Studi Empiris Pada Badan Pemeriksa Keuangan (BPK) di Kota Makassar)", yang disusun oleh **MaulidaIsnaeni AT**, NIM: **10800110043**, mahasiswa Jurusan Akuntansi, Fakultas Ekonomi dan Bisnis Islam UIN Alauddin Makassar, telah diuji dan dipertahankan dalam sidang munaqasyah yang diselenggarakan hari, Selasa 12 Agustus 2014 bertepatan dengan 16 syawal 1435 H, dinyatakan telah dapat diterima sebagai salah satu syarat untuk memperoleh gelar Sarjana Ekonomi, Jurusan Akuntansi, dengan beberapa perbaikan.

Makassar, 12 Agustus 2014 M  
Selasa, 16 Syawal 1435 H

### DEWAN PENGUJI



Ketua	: Prof. Dr. H. Ambo Asse., M. Ag	(.....)
Sekretaris	: Dr. Muslimin., M. Ag	(.....)
Munaqisy I	: Jamaluddin M., SE., M. Si	(.....)
Munaqisy II	: Saiful, SE., M. SA., Ak	(.....)
Pembimbing I	: Dr. Muh. Wahyudin A., SE., M. Si., Akt	(.....)
Pembimbing II	: Drs. Urbanus Uma Leu., M. Ag	(.....)

Disahkan Oleh:  
Dekan Fakultas Ekonomi dan Bisnis Islam

  
**Prof. Dr. H. Ambo Asse., M. Ag**  
NIP. 19581022 198703 1 002

## KATA PENGANTAR



Assalamu a'laikum Wr.Wb.

Puji syukur penulis panjatkan atas kehadiran Allah SWT karena berkat rahmat dan hidayah-Nyalah sehingga penulis diberikan kesehatan dan kesempatan dalam menyelesaikan skripsi yang berjudul “Pengaruh Iklim Etika Terhadap Professional Judgment Dengan Komitmen Organisasi Sebagai Variabel Intervening (Studi Empiris pada Badan Pemeriksa Keuangan (BPK) di Kota Makassar)”. Dan tak lupa pula shalawat dan salam kepada Nabi Muhammad SAW yang melalui syafaatnyalah semua kesulitan dapat terpecahkan, semua kesusahan dapat dilenyapkan dan semua kebutuhan dapat terpenuhi serta semua yang didambakan dapat digapai serta khusnul khotimah dapat diraih.

Dan tak lupa pula penulis sampaikan terima kasih yang sebesar-besanya kepada kedua orang tua saya tercinta, bapak Arfah Takbir Assagaf dan mama Nurdinah P, karena berkat kasih sayang, doa, serta dukungan yang sangat besar sehingga penulis bisa menyelesaikan skripsi sesuai dengan yang diharapkan.

Dalam menyelesaikan skripsi ini, penulis diberikan bimbingan dan bantuan dari berbagai pihak baik secara materi maupun moril. Oleh karena itu, penulis menyampaikan rasa hormat dan terima kasih yang setinggi-tingginya kepada:


1. Rektor UIN Alauddin Makassar Prof. Dr. H. A. Qadir Gassing HT., M.S.

2. Dekan Fakultas Ekonomi dan Bisnis Islam bapak Prof. Dr. H. Ambo Asse, M.Ag.
3. Ketua Jurusan Akuntansi bapak Jamaluddin M, SE., M.Si atas segala arahan yang telah diberikan.
4. Bapak DR Muh Wahyuddin Abdullah SE., M.Si., Ak selaku pembimbing I dan bapak Drs. Urbanus Uma Leu, M.Ag selaku pembimbing II atas bimbingan dan arahan yang diberikan dalam penyusunan skripsi ini.
5. Para dosen dan pegawai Universitas Islam Negeri Alauddin Makassar atas segala ilmu pengetahuan dan bantuan yang diberikan kepada penulis selama proses perkuliahan.
6. Pimpinan Badan Pemeriksa Keuangan di Kota Makassar yang telah memberikan Izin kepada penulis untuk meneliti.
7. Seluruh anggota perwakilan BPK RI Sulawesi Selatan yang telah bersedia menjadi responden.
8. Ketiga saudaraku: Fithrah, Inna dan Syifa atas segala doa dan dukungan yang kalian berikan.
9. Anak-anak panti asuhan Nurhuda atas segala doa dan dukungan yang kalian berikan.
10. Teman-teman seperjuanganku angkatan 2010 Akuntansi UIN Alauddin Makassar yang telah banyak memberikan masukan.
11. Semua pihak yang telah membantu menyelesaikan tugas ini baik secara langsung maupun tidak langsung

Semoga segala bantuan dan bimbingan yang telah diberikan kepada penulis dibalas dengan kebaikan dan pahala dari Allah SWT. Amin.

Penulis menyadari bahwa skripsi ini masih jauh dari sempurna, untuk itu penulis sangat mengharapkan kritik dan saran yang dapat berguna untuk penyempurnaan tulisan ini ataupun bahan perbaikan untuk peneliti selanjutnya. Semoga skripsi ini bermanfaat bagi penulis dan pembaca. Wassalam.

Makassar, Agustus 2014




## DAFTAR ISI

<b>PERNYATAAN KEASLIAN SKRIPSI.....</b>	<b>i</b>
<b>PERSETUJUAN PEMBIMBING .....</b>	<b>ii</b>
<b>PENGESAHAN SKRIPSI.....</b>	<b>iii</b>
<b>KATA PENGANTAR.....</b>	<b>iv</b>
<b>DAFTAR ISI.....</b>	<b>vii</b>
<b>DAFTAR TABEL .....</b>	<b>x</b>
<b>DAFTAR GAMBAR.....</b>	<b>xi</b>
<b>ABSTRAK .....</b>	<b>xii</b>
<b>BAB I PENDAHULUAN .....</b>	<b>1-20</b>
A. Latar Belakang Masalah .....	1
B. Rumusan Masalah .....	9
C. Hipotesis .....	10
D. Defenisi Operasional dan Ruang Lingkup Penelitian .....	14
E. Kajian Pustaka .....	16
F. Tujuan dan Kegunaan Penelitian .....	19
<b>BAB II TINJAUAN TEORITIS .....</b>	<b>21-32</b>
A. Landasan Teori .....	21
1. Ethical climate (iklim etika) .....	21
2. Teori peran.....	24
3. Teori komitmen organisasi .....	26
B. Kerangka Pikir .....	29



<b>BAB III METODOLOGI PENELITIAN .....</b>	<b>33-40</b>
A. Jenis dan Lokasi Penelitian .....	33
1. Jenis penelitian.....	33
2. Lokasi penelitian.....	34
B. Pendekatan Penelitian .....	34
C. Populasi dan Sampel .....	34
D. Metodologi Pengumpulan Data .....	35
E. Instrumen Penelitian .....	36
F. Validasi dan Reliabilitas Penelitian .....	36
1. Uji validitas.....	36
2. Uji reliabilitas .....	37
G. Teknik Pengolahan dan Analisis Data .....	38
1. Uji asumsi klasik.....	38
a. Uji Normalitas.....	38
b. Uji Heteroskedastisitas .....	38
c. Uji multikolinearitas .....	39
2. Analisis Jalur (Path Analysis).....	40
<b>BAB IV HASIL PENELITIAN DAN PEMBAHASAN .....</b>	<b>43-67</b>
A. Gambaran umum objek penelitian.....	43
B. Hasil penelitian .....	48
C. Analisis data.....	49
1. Uji Kualitas Data .....	49
a. Uji Validitas.....	50
b. Uji Reliabilitas .....	52
2. Uji Asumsi Klasik.....	53
a. Uji Normalitas.....	53

b. Uji Multikolinearitas.....	55
c. Uji Heteroskedastisitas .....	56
3. Teknik Analisis Data .....	57
D. Pembahasan .....	61
<b>BAB V PENUTUP .....</b>	<b>68-70</b>
A. Kesimpulan .....	68
B. Keterbatasan Penelitian.....	70
C. Saran Penelitian .....	71
<b>DAFTAR PUSTAKA .....</b>	<b>72</b>
<b>LAMPIRAN.....</b>	<b>75</b>




## DAFTAR TABEL

Tabel 1.1	Ringkasan Penelitian Terdahulu.....	18
Tabel 4.1	Ikhtisar Distribusi dan Pengembalian Kuesioner .....	49
Tabel 4.2	Hasil Uji Validitas Variabel Iklim Etika .....	50
Tabel 4.3	Hasil Uji Validitas Variabel <i>Professional Judgment</i> .....	51
Tabel 4.4	Hasil Uji Validitas Variabel Komitmen Organisasi.....	52
Tabel 4.5	Hasil Uji Reliabilitas .....	53
Tabel 4.6	Hasil Uji Normalitas.....	54
Tabel 4.7	Hasil Uji Multikolinearitas.....	55
Tabel 4.8	Hasil Uji Heteroskedastisitas .....	57
Tabel 4.9	Nilai Koefisien Determinasi (Pengaruh Langsung) .....	57
Tabel 4.10	Hasil Uji Simultan (Pengaruh Langsung) .....	58
Tabel 4.11	Hasil Uji Parsial (Pengaruh Langsung).....	58
Tabel 4.12	Nilai Koefisien Determinasi (Pengaruh Tidak Langsung)...	59
Tabel 4.13	Hasil Uji Simultan (Pengaruh Tidak Langsung) .....	60
Tabel 4.14	Hasil Uji Parsial (Pengaruh Tidak Langsung).....	60

## DAFTAR GAMBAR

Gambar 1.2 Kerangka Pikir.....	32
Gambar 4.1 Uji Heteroskedastiditas .....	56
Gambar 4.2 Hasil Kerangka Pikir Analisis Jalur .....	61



## ABSTRAK

Nama : Maulida Isnaeni AT  
NIM : 10800110043  
Judul : Pengaruh Iklim Etika terhadap *Professional Judgment* dengan  
Komitmen Organisasi sebagai Variabel Intervening (Studi Empiris pada  
Badan Pemeriksa Keuangan (BPK) di Kota Makassar)

---

Penelitian ini bertujuan untuk menguji secara empiris pengaruh iklim etika dan komitmen organisasi terhadap *professional judgment* seorang auditor pada perwakilan BPK RI Sulawesi Selatan. Variabel yang digunakan dalam penelitian ini yaitu iklim etika sebagai variabel bebas, komitmen organisasi sebagai variabel intervening dan *professional judgment* sebagai variabel terikat.

Sumber data dalam penelitian ini yaitu data primer dimana metode pengambilan data menggunakan metode kuesioner disebar dikantor perwakilan BPK RI Sulawesi Selatan. Jumlah sampel yang datanya berhasil diolah yaitu sebanyak 49 orang dari 79 yang ditargetkan. Metode pemilihan sampel yang digunakan yaitu metode *nonprobabilitas* yaitu *purposive sampling* yang merupakan teknik pengambilan sampel berdasarkan kriteria tertentu yang ditentukan oleh peneliti Teknik analisis data yang digunakan yaitu analisis jalur (*path analysis*).

Hasil dari pengujian hipotesis didalam penelitian ini menunjukkan bahwa iklim etika dan komitmen organisasi berpengaruh positif terhadap *professional judgment* auditor pada perwakilan BPK RI di Sulawesi Selatan, dan iklim etika berpengaruh positif terhadap komitmen organisasi auditor pada perwakilan BPK RI di Sulawesi Selatan. Dan dipenelitian ini juga menerangkan pengaruh langsung iklim etika ke *professsional judgment* dan pengaruh tidak langsung melalui komitmen organisasi (sebagai variabel intervening), dan hasil yang didapatkan yaitu pengaruh langsung iklim etika ke *professional judgment* lebih kuat, dari pada pengaruh tidak langsung yaitu menggunakan komitmen organisasi sebagai variabel intervening.

Kata kunci: iklim etika, komitmen organisasi, dan *professional judgment*

## BAB I PENDAHULUAN

### *A. Latar Belakang masalah*

IFRS (*International Financial Reporting Standar*) merupakan suatu standar internasional yang sekarang ini telah diadopsi oleh berbagai negara di dunia. Pengadopsian ini dilatarbelakangi karena para pelaku bisnis ingin adanya sebuah harmonisasi standar akuntansi internasional untuk menyelaraskan perbedaan-perbedaan dalam menerapkan sistem akuntansi yang berbeda, percepatan perubahan transparansi informasi keuangan, meningkatkan komparabilitas (*daya banding*) informasi keuangan dari berbagai negara serta menghemat biaya terutama bagi penyaji dan pemakai laporan keuangan<sup>1</sup>. Begitu pula negara Indonesia, Indonesia saat ini telah berusaha untuk mengadopsi IFRS secara *full* walaupun sampai saat ini masih ada peraturan didalam IFRS yang belum dikeluarkan exposure drafnya.

Pengadopsian IFRS ini tentunya juga akan merubah standar akuntansi yang berlaku di Indonesia agar sesuai dengan IFRS. IFRS sendiri memiliki tiga ciri utama yaitu *principles based*, lebih banyak menggunakan nilai wajar sebagai dasar penilaian, dan pengungkapan yang lebih banyak<sup>2</sup>. Standar yang bersifat *principel based* merupakan standar yang hanya mengatur hal-hal yang prinsip bukan mengatur yang detail. Untuk itu diperlukan *professional judgment* dalam menerapkan standar, membuat penilaian serta memberikan pendapat apabila auditor atau akuntan telah menyelesaikan pekerjaannya. Untuk dapat memiliki *professional judgment* seorang

---

<sup>1</sup> Ratih Handayani, "Dampak Konvergensi International Financial Reporting Standard (IFRS) Terhadap Praktik Akuntansi Dan Dunia Pendidikan Di Indonesia", *Media Bisnis*, September: h.2

<sup>2</sup> Dwi martani, "dampak implementasi IFRS bagi perusahaan" :h.2

akuntan harus memiliki pengetahuan, skill dan etika. Jika seorang akuntan tidak memiliki ketiga hal tersebut maka *professional judgment* yang diambil tidak tepat.

Hal serupa juga dipaparkan di dalam standar profesional akuntan publik dan kode etik akuntan indonesia bahwa standar auditing mencakup mutu profesional (*Professional Qualities*), akuntan independen dan pertimbangan (*Judgement*) yang digunakan dalam pelaksanaan audit dan penyusunan laporan auditing. Dan jika kita melihat di dalam standar umum auditing yang ketiga berbunyi “dalam pelaksanaan audit dan penyusunan laporannya, akuntan wajib menggunakan kemahiran profesionalnya dengan cermat dan seksama”<sup>3</sup>. Penggunaan kemahiran yang profesional dalam pelaksanaan auditing lebih menekankan pada tanggung jawab akuntan untuk mengamati setiap standar pekerjaan dan standar pelaporan apakah sudah sesuai atau tidak.

Dalam pasal 1 ayat (2) Kode Etik Akuntan Indonesia mengamanatkan: bahwa setiap anggota harus mempertahankan integritas dan objektivitas dalam melaksanakan tugasnya. Dengan mempertahankan integritas, ia akan bertindak jujur, tegas, dan tanpa pretensi. Dengan mempertahankan objektivitas, ia akan bertindak adil, tanpa dipengaruhi tekanan atau permintaan pihak tertentu atau kepentingan pribadinya. Dengan adanya kode etik ini, masyarakat akan dapat menilai sejauh mana seorang akuntan telah bekerja sesuai dengan standar-standar etika yang telah ditetapkan oleh profesinya<sup>4</sup>.

---

<sup>3</sup> J Elder, dkk. *Auditing And Assurance Services An Integrated Approach*, ed. Dr Elisabeth tri aryani, S.E., Ak., M.Si. *jasa audit dan assurance pendekatan terpadu*. (jakarta, salemba empat. 2011).

<sup>4</sup> Nasrullah Djamil. *Faktor-faktor yang mempengaruhi kualitas audit pada sektor publik dan beberapa karakteristik untuk meningkatkannya*, h.3

Sedangkan menurut pandangan islam seorang akuntan dan auditor dalam bekerja hendaknya ia memperhatikan sikap adil. Sebagaimana yang terdapat dalam Q.S Asy-Syua'ra/26:181-184 Allah SWT berfirman:

﴿ ۱۸۱ ﴾ وَأَوْفُوا بِالْكَيْلِ وَلَا تَكُونُوا مِنَ الْمُخْسِرِينَ ﴿ ۱۸۲ ﴾ وَزِنُوا بِالْقِسْطِ أَلْمُسْتَقِيمِ ﴿ ۱۸۳ ﴾ وَلَا تَبْخُسُوا النَّاسَ أَشْيَاءَهُمْ وَلَا تَعْتُوا فِي الْأَرْضِ مُفْسِدِينَ ﴿ ۱۸۴ ﴾ وَأَتَّقُوا الَّذِي خَلَقَكُمْ وَالْجِبِلَّ الْأُولِينَ ﴿ ۱۸۵ ﴾

Terjemahan:

- (181) Sempurnakanlah takaran dan janganlah kamu Termasuk orang- orang yang merugikan;
- (182) Dan timbanglah dengan timbangan yang lurus;
- (183) Dan janganlah kamu merugikan manusia pada hak-haknya dan janganlah kamu merajalela di muka bumi dengan membuat kerusakan;
- (184) Dan bertakwalah kepada Allah yang telah menciptakan kamu dan umat-umat yang dahulu"<sup>5</sup>.

Ayat diatas menjelaskan bahwa seorang akuntan harus melakukan pekerjaannya seprofesional mungkin dengan cara melakukan pengambilan keputusan yang adil atau tidak ada pihak yang nantinya akan merasa dirugikan dengan eputusan yang telah dilakukan. Melakukan pekerjaan seprofesional mungkin dapat dilakukan dengan cara menjunjung tinggi nilai dari kode etik seorang akuntan, dan komitmennya terhadap organisasi atau tempat ia bekerja.

Pertimbangan auditor (*auditor judgments*) sangat tergantung dari persepsi mengenai suatu situasi. *Judgment*, yang merupakan dasar dari sikap profesional, adalah hasil dari beberapa faktor seperti pendidikan, budaya, dan sebagainya, Tetapi yang paling signifikan dan tampak mengendalikan semua unsur seperti pengalaman

---

<sup>5</sup> Jaihan. *Al-Qur'an dan Terjemahannya*. Terj. Yayasan Penyelenggara Penterjemah Al-Qur'an, Lajnah Pentashi Mushaf Al-Qur'an dan H.Anwar Abu Bakar, L.C (Bandung: Sinar Baru Algensindo, 2007), h: 598



adalah perasaan auditor dalam menghadapi situasi dengan mengingat keberhasilan dari situasi sebelumnya. *Judgment* adalah perilaku yang paling berpengaruh dalam mempersepsikan situasi, dimana determinan utama sifatnya kadang kontekstual tergantung dari banyak faktor yang mempengaruhinya. *Akuntan judgment* menentukan kualitas akhir hasil akhir dari laporan audit<sup>6</sup>.

Untuk dapat memiliki *judgment* yang profesional seorang akuntan harus memiliki pengetahuan, skill dan etika karena jika tidak memiliki ketiga hal tersebut maka *professional judgment* yang diambil tidak tepat. Terkait tentang pengetahuan dan skill seorang akuntan sudah tidak perlu dipertanyakan lagi kapabilitasnya. Karena sudah pasti seseorang dapat bergelar sebagai akuntan jika ia sudah menempuh jenjang pendidikan tertentu dan selama menempuh jenjang pendidikan tersebut seorang calon akuntan sudah pasti akan mendapatkan berbagai pelatihan-pelatihan agar skillnya bisa terasah.

Menyangkut soal etika, seorang akuntan masih perlu mendapatkan perhatian khusus. Hal ini disebabkan karena etika sendiri merupakan nilai-nilai dan norma-norma yang menjadi pegangan bagi seseorang atau suatu kelompok dalam mengatur tingkah lakunya<sup>7</sup>. Dan jika hal ini dikaji lebih dalam maka setiap akuntan akan memiliki etika yang berbeda tergantung diri dan lingkungan tempat ia bekerja.

Kadangkala, apabila tidak terjadi keseimbangan antara iklim etika dan profesional akuntan, maka yang akan timbul yaitu terjadinya konflik. Konflik ini sangat berbahaya, karena bisa mempengaruhi kualitas dari hasil kerja akuntan. Dalam konteks profesional akuntan, iklim etika yang dirasakan dalam tempat kerja mereka

---

<sup>6</sup> Ery Wibowo. *Determinan-determinan penting dalam akuntan judgment*, Value Added 6, No.2, Maret 2010-Agustus 2010.<http://jurnal.unimus.ac.id>. h:72

<sup>7</sup> K Bertens, *Etika*(Cet, I; Jakarta, PT Gramedia Pustaka Utama, 1993), h:7

mempunyai pengaruh besar terhadap munculnya konflik organisasional profesional (KOP). Semakin baik iklim etika yang dibangun dalam KAP tersebut, maka konflik organisasional profesional akan semakin rendah yang berakibat pada kinerja akuntan publik serta komitmen akuntan publik terhadap tempat kerjanya tersebut semakin tinggi<sup>8</sup>. Ini bisa diambil kesimpulan bahwa komitmen organisasi dapat menentukan profesional atau tidaknya seorang akuntan walaupun tidak secara langsung, karena tingkat profesional dan tingkat komitmen seorang akuntan terhadap tempat kerjanya dipengaruhi oleh baik tidaknya iklim etika ditempat tersebut. Iklim etika dapat mempengaruhi perilaku anggota organisasi dalam melaksanakan tugasnya. Hal ini dapat diperkuat dengan penjelasan dari Victor dan Cullen (1988) yang juga mendefinisikan iklim etika sebagai suatu persepsi atau pandangan yang berlaku dalam praktek dan prosedur organisasi yang memiliki konten etika.

Penelitian yang dilakukan oleh Victor dan Cullen (1987) mengenai iklim etika organisasi menemukan bahwa iklim etika organisasi merupakan pegangan bagi karyawan ketika menghadapi nilai etis dan merupakan pedoman untuk menyelesaikan permasalahan-permasalahan etis yang timbul<sup>9</sup>. Konsep iklim etika mirip dengan konstruksi yang lebih luas seperti iklim organisasi (Schneider,1975) dan organisasi budaya (Smircich,1983), tetapi lebih terfokus pada masalah etika atau moral.

Komitmen akuntan pada organisasi merupakan salah satu sikap yang mencerminkan perasaan suka atau tidak suka seorang akuntan terhadap organisasinya. Komitmen ini dipengaruhi oleh berbagai faktor baik berasal dari

---

<sup>8</sup> Nicoline Hiariej, “analisis hubungan iklim etis, konflik organisasional profesional, dan komitmen afektif organisasional serta kinerja akuntan publik”, jurnal keuangan 5, no. 1 (Maret 2013): h. 1

<sup>9</sup> *Ibid*

lingkungan organisasi maupun pekerjaannya. Budaya organisasi (iklim etika) berpengaruh pada komitmen individu pada organisasi<sup>10</sup>.

Komitmen organisasi, profesional *judgment*, dan iklim etika adalah tiga hal yang tidak bisa dipisahkan. Hubungan antara komitmen organisasi dan professional *judgment* dapat berdampak pada hasil akhir dalam pengauditan atau dalam pembuatan laporan keuangan. Apabila seorang karyawan tidak merasa nyaman untuk bekerja disuatu perusahaan yang disebabkan karena komitmen karyawan terhadap perusahaan rendah yang rendah dan nantinya akan berdampak terhadap hasil akhir dari pekerjaannya, maka karyawan tersebut sudah bisa dikatakan tidak professional. Sebagaimana yang terdapat dalam Q.S Al-Maidah/5:8 Allah SWT berfirman:

يٰۤاَيُّهَا الَّذِيْنَ ءَامَنُوْا كُوْنُوْا قَوّٰمِيْنَ لِلّٰهِ شُهَدَآءَ بِالْقِسْطِ وَلَا يَجْرِمَنَّكُمْ شَنَاٰنُ قَوْمٍ عَلٰٓى اَلَّا تَعْدِلُوْا اَعْدِلُوْا هُوَ اَقْرَبُ لِلتَّقْوٰى وَاتَّقُوا اللّٰهَ ۚ اِنَّ اللّٰهَ خَبِيْرٌۢ بِمَا تَعْمَلُوْنَ ﴿٨﴾

Terjemahan:

*“Hai orang-orang yang beriman hendaklah kamu Jadi orang-orang yang selalu menegakkan (kebenaran) karena Allah, menjadi saksi dengan adil. dan janganlah sekali-kali kebencianmu terhadap sesuatu kaum, mendorong kamu untuk Berlaku tidak adil. Berlaku adillah, karena adil itu lebih dekat kepada takwa. dan bertakwalah kepada Allah, Sesungguhnya Allah Maha mengetahui apa yang kamu kerjakan”<sup>11</sup>.*

Ayat ini menunjukkan bahwa salah satu faktor penyimpangan dari keadilan dan memperingatkan kaum muslimin bahwa kebencian dan permusuhan kesukuan atau masalah-masalah pribadi, tidak boleh menghalangi pelaksanaan keadilan dan tidak boleh menyebabkan pelanggaran atas hak hak orang lain karena keadilan adalah

<sup>10</sup> O, Manetje, and N. Martins, “The Relationship Between Organizational Culture And Organizational Commitment”. Southern African Business Review 13, No. 1. (2009): h.2

<sup>11</sup> Jihan. Al-Qur’an dan Terjemahannya. Terj. Yayasan Penyelenggara Penterjemah Al-Qur’an, Lajnah Pentashih Mushaf Al-Qur’an dan H. Anwar Abu Bakar, L.C (Bandung:Sinar Baru Algesindo,2007), h:160.

sesuatu yang melampui itu semua. Ayat di atas mengatakan janganlah sekali-kali kebencianmu terhadap sesuatu kaum, mendorong kamu untuk berlaku tidak adil<sup>12</sup>. Begitu pula untuk akuntan dan auditor, dalam melaksanakan pekerjaannya yang menjadi tanggung jawabnya maka ia harus bekerja seprofesional mungkin.

Hubungan antara komitmen organisasi dan iklim etika dapat dilihat dari segi internal akuntan atau auditor. Komitmen organisasi dan iklim etika merupakan dua hal yang berkaitan dengan tempat seseorang bekerja atau organisasi. Apabila iklim etika disuatu perusahaan berubah-ubah maka hal ini menimbulkan konflik internal yang dirasakan oleh akuntan dan auditor. Semakin baik iklim etika yang dibangun dalam KAP tersebut, maka konflik organisasional profesional akan semakin rendah yang berakibat pada kinerja akuntan publik serta komitmen akuntan publik terhadap tempat ia bekerja tersebut semakin tinggi.

Sedangkan antara iklim etika dan *professional judgment* terdapat pula hubungan yang sangat erat. Seperti yang telah dijelaskan sebelumnya bahwa untuk dapat memiliki judgment yang profesional maka seorang akuntan harus memiliki ilmu, skil, dan etika. Etika disini berkaitan dalam hal pengambilan keputusan yang dilakukan diakhir pekerjaan seorang auditor. Apabila iklim etika yang terjadi dalam perusahaan dapat mempengaruhi *judgment* yang diambil maka ia akan membuat keputusan yang tidak profesional. Hal ini juga dijelaskan dalam hadits riwayat bukhari muslim yaitu:

*“Diriwayatkan dari Abdullah bin Umar r.a, sesungguhnya Rasulullah SAW bersabda: setiap kalian adalah pemimpin, maka ia akan dimintai pertanggungjawaban kepemimpinannya. Seorang gubernur adalah pemimpin rakyatnya, dan ia akan dimintai pertanggungjawaban tentang mereka. Seorang laki-laki adalah pemimpin keluarganya, dan ia akan dimintai pertanggungjawaban*

---

<sup>12</sup>Adit aditya, tafsir-tarbawy-kewajiban-berlaku-adil. <http://aditya4tyone.blogspot.com/2013/03/.html> (15 Juni 2014)

*tentang mereka. Seorang isteri adalah pemimpin yang mengurus rumah suaminya dan anaknya, dan ia akan dimintai pertanggungjawaban tentang mereka. Seorang hamba sahaya adalah penanggung jawab harta tuannya, dan ia akan dimintai pertanggungjawaban tentang itu. Ingatlah! Setiap kalian adalah pemimpin dan setiap kalian akan dimintai pertanggungjawaban tentang kepemimpinannya”<sup>13</sup>.*

Hadits diatas menjelaskan bahwa setiap perbuatan manusia nantinya akan dimintai pertanggungjawaban atas apa yang telah diperbuat. Begitupula untuk auditor dan akuntan, dalam bekerja atau menjalankan perannya sebagai auditor atau akuntan maka ia harus menjalankannya sebaik mungkin tanpa adanya pengaruh dari dari luar. Hadits ini juga menjelaskan bahwa setiap orang memiliki tanggung jawab terhadap sesuatu, maka ia dituntut untuk menjalankannya dengan adil dan menjaga kemashlahatan agamanya, dunia dan segala hal yang berkaitan dengan itu. Artinya jika seseorang diberikan kepercayaan untuk melakukan sebuah tugas maka ia harus melaksanakannya dengan disiplin, adil dan terpercaya.

Di dalam agama islam seorang manusia dituntut untuk bekerja dengan mengutamakan kejujuran dan sikap profesional yang sesuai dengan keterampilan yang ia miliki. Sikap profesional ini sangat dibutuhkan selain sudah menjadi prinsip dasar etika profesi, akuntan juga bertanggungjawab mengabdikan pada Allah SWT, masyarakat, profesi, atasan, langganan, dan dirinya dalam melaksanakan tugas dan jasa profesinya secara rajin dan benar. Peraturan dibidang ini adalah<sup>14</sup>:

1. Memilik tingkat pengetahuan yang cukup dan kemampuan profesi, pemahaman syariah yang berkaitan dengan dengan transaksi keuangan dan selalu menjaga

---

<sup>13</sup> Muhammad Fu’ad ‘abdu baqi, *Al-lu’lu’wal Marjan Fima Ittafaqa ‘Alaihi Asy-syaikhani Al-Bikhari Wa Muslim*, terj. Arif Rahman Hakim, Lc: *Kumpulan Hadits Shahih Bukhari-Muslim* (Solo: Penerbit Insan Kamil,2011), h: 540.

<sup>14</sup> Gustani, “Etika Profesi Auditor dan Akuntan Syariah”. [http://gustani.blogspot.com/2012/11/shariah-accounting\\_21.html](http://gustani.blogspot.com/2012/11/shariah-accounting_21.html) (17 Mei 2014)

kemampuannya melalui pengembangan keahlian terus menerus dalam bidang profesi terutama mengikuti standar akuntansi dan auditing yang baru.

2. Menjaga diri dari menerima penugasan professional terkecuali dia memiliki kompetensi atau staf atau sistem sehingga dapat melaksanakan tugas dan jasa itu.
3. Melakukan pekerjaan professional dengan kualitas tinggi sesuai prinsip syariah dan aturan syariah.
4. Mengembangkan rencana yang terpadu untuk melaksanakan kewajiban dan tugas dan mengikuti program yang didesain untuk meyakinkan terjaminnya kontrol kualitas terhadap sistem dan bawahan dalam melaksanakan tugas profesinya.
5. Meyakinkan bahwa laporan yang disajikan oleh akuntan intern lengkap, jelas, yang didukung oleh analisa dan informasi yang relevan dan terpercaya.

Tidak adanya penelitian tentang kerkaitan antara iklim etika (*ethical climate*), komitmen organisasi, dan *professional judgment* mendorong peneliti ingin meneliti lebih dalam hubungan antara ketiganya. Peneliti menganggap bahwa tingkat profesional atau tidaknya seorang akuntan dalam memberikan pendapat dipengaruhi oleh komitmen akuntan tersebut di tempat ia bekerja dan iklim etika dari suatu organisasi.

### ***B. Rumusan Masalah***

*Ethical climate* (iklim etika) yang dirasakan seorang auditor akan berpengaruh terhadap *judgment* yang akan dikeluarkan. Dan hasil dari *judgment* tersebut merupakan tanggung jawab seorang auditor bukan hanya kepada pihak perusahaan, tetapi kepada masyarakat, investor, pemerintah, dll. Untuk itu *judgment* yang dikeluarkan haruslah berdasarkan pada prinsip profesional. *Judgment* yang profesional juga dipengaruhi oleh komitmen seorang auditor di tempat ia bekerja

tentang seberapa besar auditor bersikap loyal kepada tempat ia bekerja, dan seberapa besar akuntan memegang komitmen yang disepakati dengan tempat ia bekerja. Adapun masalah yang ingin peneliti kaji lebih mendalam yaitu:

1. Apakah iklim etika berpengaruh terhadap *professional judgment* auditor pada Perwakilan BPK RI Sulawesi Selatan?
2. Apakah komitmen organisasi berpengaruh terhadap *professional judgment* auditor pada Perwakilan BPK RI Sulawesi Selatan?
3. Apakah iklim etika berpengaruh terhadap komitmen organisasi auditor pada Perwakilan BPK RI Sulawesi Selatan?
4. Apakah iklim etika berpengaruh terhadap *professional judgment* melalui komitmen organisasi sebagai variabel intervening?

### **C. Hipotesis**

Hipotesis merupakan dugaan sementara yang mungkin benar dan mungkin salah, sedangkan penolakan dan penerimaan suatu hipotesis tersebut tergantung dari hasil penelitian terhadap faktor-faktor yang dikumpulkan, kemudian diambil suatu kesimpulan. Untuk memudahkan pembuatan hipotesis, maka peneliti menghubungkan antar variabel satu dengan yang lainnya.

1. Pengaruh iklim etika terhadap *professional judgment*.

Iklim etika merupakan persepsi-persepsi yang berlaku mengenai praktek-praktek serta prosedur-prosedur organisasional yang memiliki kandungan etik (Victor dan Cullen,1987)<sup>15</sup>. Artinya iklim etika dalam suatu organisasi dapat menjadi sumber informasi yang penting untuk anggota mengenai tindakan yang dilakukannya apakah benar atau etis dalam konteks kerja. Hal ini memiliki keterkaitan dengan *professional*

---

<sup>15</sup> Nicoline hiariej, op. cit., h. 4.

*judgment*, dimana *judgment* yang dikeluarkan oleh akuntan biasanya merupakan hasil kesimpulan dari berbagai investigasi yang dilakukannya, selama proses tersebut sampai pada pemberian *judgment* seorang akuntan harus berperilaku secara profesional dan independen, dimana ia tidak dipengaruhi oleh berbagai pihak, atau kondisi apapun. Baik itu pihak dalam diri sendiri, rekan kerja, atau kondisi tempat akuntan bekerja. Iklim etika merupakan suatu teori dimana didalamnya itu terdapat sifat-sifat dari seseorang dan hal-hal yang mempengaruhinya dalam menetapkan sebuah keputusan.

Berdasarkan penjelasan diatas, dirumuskan hipotesis sebagai berikut:

H1: Iklim Etika memiliki pengaruh terhadap *professional judgment* auditor pada Perwakilan BPK RI Sulawesi Selatan

## 2. Pengaruh komitmen organisasi terhadap *professional judgement*

Komitmen organisasi merupakan salah satu sikap yang mencerminkan perasaan suka atau tidak suka seseorang karyawan terhadap organisasi tempat ia bekerja<sup>16</sup>. Komitmen ini merupakan hal yang penting dalam sebuah organisasi, karena apabila seorang karyawan merasa tidak nyaman untuk bekerja di perusahaan tersebut, maka ini akan berimbas pada ketahanan karyawan itu untuk bekerja di organisasi tersebut atau akan mengakibatkan kualitas dari pekerjaannya menurun. Hal ini juga terjadi pada tempat kerja para akuntan, apabila seorang akuntan merasa tidak nyaman bekerja di kantor tersebut maka komitmennya yang telah lama dipegang oleh akuntan akan jatuh dengan sendirinya dan hal ini akan

---

<sup>16</sup> Abdul Rohman, “ Pengaruh Komitmen Organisasional Terhadap kepuasan Kerja dan Keinginan Berpindah (Studi Pada Karyawan Kantor Akauntan Publik di Jaawa Tengah”) . Jurnal Akuntansi FE Unsil 4, no.1 (2009). ISSN: 1907-9958: h. 506.



berdampak pada tingkat profesional akuntan dalam bekerja. Seorang akuntan yang sudah berkurang rasa komitmennya terhadap tempat ia bekerja, maka ia akan cenderung untuk tidak bekerja secara profesional.

Berdasarkan penjelasan diatas dirumuskan hipotesis sebagai berikut:

H2: Komitmen organisasi memiliki pengaruh terhadap *professional judgment* auditor pada Perwakilan BPK RI Sulawesi Selatan.

### 3. Pengaruh variabel Iklim Etika dengan Komitmen Organisasi

Komitmen menunjukkan keyakinan dan dukungan yang kuat terhadap nilai dan sasaran yang ingin dicapai oleh organisasi. Sedangkan, Iklim etika adalah suatu persepsi atau pandangan yang berlaku umum dalam praktek dan prosedur organisasi yang memiliki konten etika. Mempelajari iklim etika dalam sebuah organisasi sangatlah penting karena hal ini sangat berguna dalam mempengaruhi sikap dan perilaku karyawan. Komitmen terhadap organisasi membuktikan bahwa seorang individu loyal atau tidak terhadap organisasinya.

Iklim organisasi dapat mempengaruhi tingkat loyalitas dari karyawan terhadap tempat kerjanya. Apabila iklim etika dari suatu tempat kerja dianggap tidak nyaman bagi karyawan, maka ia lebih cenderung untuk untuk bersikap semauanya dan tidak mau lagi diikat oleh komitmen dari organisasi tersebut. Hal ini akan berdampak pada kinerja karyawan yang menurun dan pendapatan perusahaan pun akan menurun.

Berdasarkan penjelasan di atas dirumuskan hipotesis sebagai berikut:

H3: Iklim etika memiliki pengaruh terhadap komitmen organisasi auditor pada Perwakilan BPK RI Sulawesi Selatan

### 4. Pengaruh iklim etika terhadap *professional judgment* melalui komitmen organisasi sebagai variabel intervening

Variabel komitmen organisasi merupakan suatu variabel yang menjadi penengah antara iklim etika dan *professional judgment*. Seorang akuntan dalam menetapkan suatu judgment pasti dipengaruhi oleh iklim etika disekitarnya, komitmen organisasi hadir menjadi suatu variabel yang dapat mengambil peran agar judgment yang ditetapkan oleh seorang akuntan dapat secara professional. Karena seseorang akan berbuat atau bertindak berdasarkan pada suasana yang ada di sekitarnya. Apabila lingkungan disekitarnya memaksa agar seorang akuntan berbuat sesuatu yang tidak profesional, dan akuntan itu menyetujuinya, maka komitmen organisasi disini berperan sebagai pencegah agar akuntan tidak melakukan sesuatu yang tidak profesional karena komitmen terhadap organisasi dan profesi yang mengikatnya. Akan tetapi, apabila bila akuntan tersebut sudah tidak peduli dengan tempat ia bekerja dan profesinya atau dengan kata lain komitmennya sudah mulai terkikis, maka ia akan dengan senang hati melakukan tindakan yang tidak sesuai dengan kode etik profesional akuntan yang berlaku. Variabel komitmen organisasi juga di anggap sebagai variabel penengah karena belum adanya penelitian yang menghubungkan antara iklim etika dan *professional judgment*.

Berdasarkan penjelasan di atas dirumuskan hipotesis sebagai berikut:

H4: Iklim etika berpengaruh terhadap *professional judgment* dengan komitmen organisasi sebagai variabel intervening pada auditor di Perwakilan BPK RI Sulawesi Selatan.

#### ***D. Definisi Operasional dan Ruang Lingkup Penelitian***

##### 1. Definisi operasional

###### a. Variabel dependen

Variabel dependen dalam penelitian ini yaitu *professional judgment*. *Professional judgment* sangat bergantung pada persepsi mengenai suatu situasi. Judgment yang merupakan dasar dari sikap profesional adalah hasil signifikan dan tampak mengendalikan semua unsur seperti pengalaman dan perasaan akuntan dalam menghadapi situasi yang berbeda dari sebelumnya. Dimana faktor yang mempengaruhinya adalah materialitas dan apa yang diyakini sebagai kebenaran. Judgment akuntan tersebut merupakan kebijakan akuntan dalam menentukan pendapat mengenai hasil auditnya yang mengacu pada pembentukan suatu gagasan, pendapat atau perkiraan tentang suatu objek, peristiwa, status atau jenis peristiwa lain.

Variabel *professional judgment* indikator penilaiannya yaitu pengetahuan akuntan teradap kode etik profesi, pengetahuan akuntan terhadap auditing, dan pengetahuan akuntan tentang perusahaan yang diaudit. *Professional judgment* merupakan variabel dependen yang diukur dengan skala interval lima point yaitu (1) sangat tidak mungkin (2) tidak mungkin (3) netral (4) mungkin, dan (5) sangat mungkin.

###### b. Variabel independen

Variabel independen dalam penelitian ini yaitu iklim etika (*ethical climate*). Iklim etika adalah suatu persepsi atau pandangan yang berlaku dalam praktek dan prosedur organisasi yang memiliki konten etika. Operasional dari variabel ini sendiri mengukur persepsi dari setiap akuntan

tentang praktek dan prosedur yang mengatur keputusan yang etis ditempat mereka bekerja. Adapun indikator yang diukur yaitu:

1. Kode etik
2. Kebijakan organisasi
3. Tindakan manajemen tingkat atas (penghargaan dan sanksi)
4. *Rules* (penerimaan aturan-aturan yang ditetapkan organisasi)

Setiap pernyataan yang terdapat dalam kuesioner diukur dengan skala interval 1-5 yaitu sangat setuju, setuju, ragu-ragu, tidak setuju, dan sangat tidak setuju. Skor pertanyaan dimulai dari 1 untuk sangat tidak setuju (STS), 2 untuk tidak setuju (TS), 3 ragu-ragu (R), 4 untuk setuju (S), dan 5 untuk sangat setuju (S).

c. Variabel intervening

Variabel intervening merupakan variabel antara atau mediasi yang fungsinya memediasi hubungan antara variabel eksogen dengan variabel endogen<sup>17</sup>. Variabel intervening dalam penelitian ini yaitu komitmen organisasi. indikator yang diukur yaitu:

- a. Loyalitas,
- b. Keterlibatan pada setiap kegiatan di organisasi,
- c. Penerimaan nilai dan tujuan organisasi

Setiap pernyataan yang terdapat dalam kuesioner diukur dengan skala interval 1-5 yaitu sangat setuju, setuju, ragu-ragu, tidak setuju, dan sangat tidak setuju. Skor pertanyaan dimulai dari 1 untuk sangat tidak setuju (STS).

---

<sup>17</sup> Sunjoyo, dkk., *Aplikasi SPSS untuk Smart Riset* (Bandung: Alfa beta, Februari 2013), h.

2 untuk tidak setuju (TS), 3 ragu-ragu (R), 4 untuk setuju (S), dan 5 untuk sangat setuju (S).

## 2. Ruang lingkup penelitian

Ruang lingkup penelitian ini yaitu pada kantor Badan Pemeriksa Keuangan (BPK) di Kota Makassar yang berada di jalan Andi Pangerang Pettarani.

### ***E. Kajian Pustaka***

Penelitian yang berhubungan dengan penelitian ini yaitu penelitian dari Merry Christsilna Saranela, pada tahun 2011 yang berjudul “Pengaruh *Ethical Climate* Pada Komitmen Organisasi Dengan *Organizational Professional Conflict* Sebagai Variabel Intervening”. Penelitian ini bertujuan untuk menguji secara empiris pengaruh *ethical climate* dan *organizational-professional conflict* (OPC) terhadap *organizational commitment* (OC) pada persepsi akuntan di kantor akuntan publik dan BPKP. Variabel yang digunakan dalam penelitian ini adalah *ethical climate* sebagai variabel bebas. Variabel ini dipilih karena dimensi dari *ethical climate* mempengaruhi persepsi akuntan mengenai iklim didalam instansinya. Hasil dari pengujian hipotesis di dalam penelitian ini menunjukkan bahwa beberapa dimensi tertentu dari *ethical climate* berpengaruh signifikan dan positif terhadap OPC. Dan beberapa dimensi *ethical climate* berpengaruh signifikan dan negatif terhadap OC.

Penelitian selanjutnya yaitu penelitian dari William E yang berjudul “*Ethical climate* in Chinese CPA firms”. Shafer pada tahun 2008. Hasil penelitian ini yaitu *ethical climate* berpengaruh positif terhadap OPC, dan berpengaruh negatif terhadap OC.

Penelitian selanjutnya yaitu penelitian dari Yuanita Ayu Carolina yang berjudul “Pengaruh Iklim Etika Terhadap Komitmen Organisasi Dan *Turnover*

*Intention (Studi Kasus:Pt Trac Cikarang)*”. Penelitian ini bertujuan untuk mengetahui pengaruh iklim etika terhadap komitmen organisasi dan turnover intention karyawan. Metode pengumpulan data primeryang digunakan pada penelitian ini adalah metode korelasi dan regresi sederhana. Hasil penelitian menunjukkan bahwa iklim etika mempengaruhi secara positif dan signifikan komitmen organisasi dan mempengaruhi secara negatif dan signifikan turnover intention. Hasil penelitian ini juga menunjukkan bahwa terdapat pengaruh negatif dan signifikan antara komitmen organisasi dengan tuover intention.

Penelitian selanjutnya dari Nicoline Hiariej yang berjudul “Analisis Hubungan Iklim Etis, Konflik Organisasional Profesional, dan Komitmen Afektif Organisasional serta Kinerja Akuntan Publik”. Tujuan dari penelitian ini yaitu menguji secara empiris pengaruh iklim etika dan konflik organisasi profesional untuk komitmen organisai yang efektif, serta menguji pengaruh komitmen organisasi afektif terhadap kinerja akuntan publik. Dan hasil penelitian ini yaitu iklim etika dan konflik organisasi profesional memiliki efek positif terhadap komitmen organisasi afektif, dan komitmen organisasi afektif memiliki dampak yang positif terhadap kinerja akuntan publik.

Penelitian selanjutnya berjudul “Pengaruh *Due Professional Care*, Etika, dan Tenur terhadap Kualitas Audit (Perspektif *Expectation Theory*)” oleh Pancawati Hardiningsih dan Rachmawati Meita Oktaviani. Hasil penelitian yang diperoleh bahwa, *due professional care* mempunyai pengaruh positif dan signifikan terhadap kualitas audit. Etika mempunyai pengaruh positif dan signifikan terhadap kualitas audit. Sementara tenur tidak mempunyai pengaruh terhadap kualitas audit.

Secara ringkas hasil penelitian terdahulu dapat dilihat melalui tabel 1.1

Tabel 1.1

Ringkasan penelitian terdahulu

Variabel	Peneliti	Objek yang diteliti	Hasil
<i>Ethical Climate</i> , Komitmen Organisasi Dan <i>Organizational Professional Conflict</i>	Merry Christsilna Saranela (2011)	Kantor Akuntan Publik dan BPKP	Hasil dari pengujian hipotesis di dalam penelitian ini menunjukkan bahwa beberapa dimensi tertentu dari <i>ethical climate</i> berpengaruh signifikan dan positif terhadap OPC. Dan beberapa dimensi <i>ethical climate</i> berpengaruh signifikan dan negatif terhadap OC.
<i>Ethical climate</i> , OPC dan komitmen organisasi	William E Shafer (Januari 2008)	KAP local dan KAP internasional	<i>Ethical climate</i> berpengaruh positif terhadap OPC, dan berpengaruh negatif terhadap OC
Iklm Etika, Komitmen Organisasi Dan <i>Turnover Intention</i>	Yuanita Ayu Corolina (2012)	PT TRAC CIKARANG	Hasil penelitian menunjukkan bahwa iklim etika mempengaruhi secara positif dan signifikan komitmen organisasi dan mempengaruhi secara negatif dan signifikan turnover intention. Hasil penelitian ini juga menunjukkan bahwa terdapat pengaruh negatif dan signifikan antara komitmen organisasi dengan turnover intention.
iklim etis, konflik organisasional profesional, komitmen afektif organisasional kinerja akuntan publik	Nicoline Hiariej (2013)	Perusahaan akuntan publik di pulau jawa	iklim etika dan konflik organisasi profesional memiliki efek positif terhadap komitmen organisasi afektif, dan komitmen organisasi afektif memiliki dampak yang positif terhadap kinerja akuntan publik
<i>Due</i>	Pancawati	Auditor	<i>due professional care</i> mempunyai

<i>Professional Care, Etika, dan Tenur Terhadap Kualitas Audit (perspektif Expectation theory)</i>	Hardiningsih dan Rachmawati Meita Oktaviani (2012)	diwilayah jawa tengah dan jawa timur	pengaruh positif dan signifikan terhadap kualitas audit. Etika mempunyai pengaruh positif dan signifikan terhadap kualitas audit. Sementara tenur tidak mempunyai pengaruh terhadap kualitas audit
--	--	--------------------------------------	--

### ***F. Tujuan dan Kegunaan Penelitian***

#### 1. Tujuan penelitian

Penelitian ini bertujuan untuk menguji secara empiris pengaruh dari iklim etika dan komitmen organisasi terhadap *professional judgment* oleh auditor pada Perwakilan BPK RI Sulawesi Selatan.

#### 2. Kegunaan penelitian

##### a. Manfaat teoretis

Penelitian ini diharapkan mampu mengembangkan teori iklim etika (Victor dan Cullen, 1987) yang selama ini hanya dilihat sebagai penyebab terjadinya konflik di suatu perusahaan atau organisasi, menjadi suatu teori yang dapat menjadi penyebab seseorang dalam memberikan penilaian (*judgment*). Hal ini disebabkan belum adanya penelitian yang menyangkutpautkan iklim etika, dan *professional judgment*, padahal peneliti menilai bahwa iklim etika memiliki peran tersendiri dalam menentukan pendapat yang akan diberikan. Apalagi ditambah dengan adanya komitmen organisasi maka semakin jelas bahwa iklim etika memiliki perannya dalam pemberian *judgment*.



b. Manfaat praktis

1. Bagi peneliti

Penelitian ini dapat diharapkan dapat membantu penelitian-penelitian selanjutnya dalam mempelajari hubungan antara iklim etika, profesional judgment dan komitmen organisasi yang dilakukan oleh akuntan di BPK Kota Makassar.

2. Bagi akuntan

Penelitian ini diharapkan mampu mendorong semangat kerja dari para akuntan agar memberikan judgment atau opini secara profesional tanpa adanya tekanan dari dirinya sendiri, keadaan tempat ia bekerja, dan kontrak kerja yang disepakati.

3. Bagi masyarakat

Penelitian ini diharapkan mampu membuat masyarakat menyadari tentang pentingnya sikap profesional dalam bekerja. Hal ini disebabkan di dalam agama islam sendiri sangat menekankan tentang pentingnya berikap professional, karena apabila seseorang tidak bekerja secara profesional maka hasil pekerjaannya akan tidak memuaskan.

## BAB II

### TINJAUAN TEORETIS

#### *A. Landasan Teori*

Teori yang akan peneliti gunakan yaitu teori ethical climate, dan teori peran, dan teori komitmen organisasi.

##### **1. Teori Ethical Climate**

Iklm etis (ethical climate) organisasional adalah persepsi-persepsi yang berlaku mengenai praktek-praktek serta prosedur-prosedur organisasional yang memiliki kandungan etik (Victor dan Cullen,1987)<sup>1</sup>. Artinya iklim etika dalam suatu organisasi dapat menjadi sumber informasi yang penting untuk anggota mengenai tindakan yang dilakukannya apakah benar atau etis dalam konteks kerja<sup>2</sup>. Disini para anggota organisasi menjadikan iklim etika yang ada di organisasinya sebagai pedomannya dalam bekerja. Dan dengan mempelajari iklim etika dari suatu organisasi maka hal ini akan sangat berguna yaitu dalam mempengaruhi sikap dan perilaku serta dapat meningkatkan pencapaian organisasi.

Ada tiga komponen pembentuk dalam pembentukan iklim etika. Dimana ketiga komponen ini dapat menciptakan pengaruh positif terhadap perilaku etis dalam organisasi suatu organisasi. Ketiga komponen pembentuk ini yaitu<sup>3</sup>:

---

<sup>1</sup> Nicoline hiariej, *loc. cit.*

<sup>2</sup> E,shafer, William. *Ethical climate in chinese CPA firms*. Lingnan university, Hong kong (january, 2008): h.5

<sup>3</sup> C.H Schwepker. *Ethical climate's relationship to job satisfaction, organizational commitment, and turnover intention in selesforce*. Jurnal of business research, 54, 39-52

### 1. Kode Etik (*Ethical Codes*)

Kode Etik juga dapat diartikan sebagai pola aturan, tata cara, tanda, pedoman etis dalam melakukan suatu kegiatan atau pekerjaan. Kode etik merupakan pola aturan atau tata cara sebagai pedoman berperilaku<sup>4</sup>. Kode etik dijadikan standart aktivitas anggota profesi, kode etik tersebut sekaligus sebagai pedoman (*guidelines*). Masyarakat pun menjadikan sebagai pedoman dengan tujuan mengantisipasi terjadinya bias interaksi antara anggota profesi. Bias interaksi merupakan monopoli profesi, yaitu memanfaatkan kekuasaan dan hak-hak istimewa yang melindungi kepentingan pribadi yang bertentangan dengan masyarakat. Biggs dan Blocher ( 1986 : 10) mengemukakan tiga fungsi kode etik yaitu : 1. Melindungi suatu profesi dari campur tangan pemerintah. (2). Mencegah terjadinya pertentangan internal dalam suatu profesi. (3). Melindungi para praktisi dari kesalahan praktik suatu profesi<sup>5</sup>.

### 2. Kebijakan Organisasi (*Corporate Policy*)

Kebijakan organisasi dapat mempengaruhi individu dalam berperilaku etis dan tidak etis yang nantinya berdampak pada iklim etika organisasi. Contohnya, pegawai dilarang untuk mengabaikan nilai-nilai dasar dari BPK yaitu independensi, integritas, dan profesionalisme.

### 3. Penghargaan dan Sanksi (*Reward and Punishment*)

Penghargaan ialah sesuatu yang diberikan pada perorangan atau kelompok jika mereka melakukan suatu keulungan di bidang tertentu, sedangkan sanksi merupakan hukuman atau ancaman yang dilakukan untuk membuat pelaku lebih disiplin lagi yang bertujuan dapat mempengaruhi keputusan untuk

---

<sup>4</sup> [http://id.wikipedia.org/wiki/Kode\\_etik\\_profesi](http://id.wikipedia.org/wiki/Kode_etik_profesi) (9/9/2014:8.06)

<sup>5</sup> [pangkalih.wordpress.com/2009/04/07/pengertian-dan-fungsi-kode-etik/](http://pangkalih.wordpress.com/2009/04/07/pengertian-dan-fungsi-kode-etik/) ((9/9/2014:8.11)

berperilaku etis. Oleh karena itu, penghargaan dan sanksi ini sangatlah penting ditegakkan dalam suatu organisasi karena nantinya akan memberikan pengaruh terhadap kinerja perusahaan.

Victor dan Cullen (1987) merumuskan tipologi konseptual jenis-jenis iklim etika berdasarkan dua dimensi yaitu 1) kriteria etis yang digunakan didalam pembuatan keputusan (*egoisme*, *kebajikan*, *prinsip*); dan 2) lokus analisis (*individu*, *lokal*, dan *kosmopolitan*)<sup>6</sup>. Kriteria etis yang digunakan pada penelitian Victor dan Cullen (1987) merupakan hasil pengalaman bahwa kebanyakan teori pengambilan keputusan etis mengakui bahwa pilihan mungkin dibuat berdasarkan memaksimalkan kepentingan diri sendiri (***egoisme***), memaksimalkan kepentingan bersama atau gabungan (***kebajikan***), atau sesuai dengan standar deontologis (***prinsip***). Sedangkan mengenai lokus analisis merupakan sumber rujukan yang digunakan individu dalam membuat keputusan etis atau batas pertimbangan dalam analisis etika. Jika lokus analisisnya itu ***individu*** maka yang menjadi perhatiannya peneliti yaitu norma-norma yang berlaku untuk pribadi individu tersebut yang dimana biasanya lokus analisis ini lebih kepada perilaku mengejar kepentingan pribadi. Apabila lokus analisisnya itu ***lokal***, maka yang menjadi perhatian utama peneliti yaitu lokal atau tempat akuntan (akuntan) bekerja. Sedangkan jika yang menjadi lokus analisisnya itu ***kosmopolitan***, maka yang menjadi perhatian peneliti yaitu berdasarkan sumber penalaran etis di luar organisasi misalnya berdasarkan kode etik atau hukum yang berlaku. Banyak terjadi dilema etika yang dihadapi oleh para akuntan dimana hal ini diakibatkan oleh tekanan

---

<sup>6</sup> Ibid: 4

untuk mengompromikan prinsip-prinsip moral atau etis agar akuntan dapat mempertahankan klien<sup>7</sup>.

Menurut Victor dan Cullen, iklim etika juga dapat dipandang sebagai salah satu komponen budaya organisasi secara keseluruhan atau iklim organisasi. Para peneliti menekankan pentingnya mempelajari iklim etika organisasi karena sangat berguna dalam mempengaruhi sikap dan perilaku karyawan dan pencapaian organisasi<sup>8</sup>. Iklim etika sebagai persepsi dalam organisasi yang mempengaruhi keputusan yang berisi etik. Iklim etika ini kemudian dapat mempengaruhi perilaku anggota organisasi dalam melaksanakan tugasnya.

## 2. Teori Peran

Teori peran merupakan sebuah sudut pandang dalam sosiologi dan psikologi sosial yang menganggap sebagian besar aktivitas harian telah ditetapkan secara sosial. Setiap peran sosial adalah serangkaian hak, kewajiban, harapan, norma, dan perilaku seseorang yang harus dilaksanakan<sup>9</sup>. Teori peran menggambarkan interaksi social dalam terminology actor-aktor yang bermain sesuai dengan apa yang ditetapkan oleh budaya. Sesuai dengan teori ini, harapan-harapan peran merupakan pemahaman bersama yang menuntun kita untuk berperilaku dalam kehidupan sehari-hari<sup>10</sup>. Berdasarkan pada teori ini, seseorang dalam berperilaku harus sesuai dengan peran

---

<sup>7</sup> Ibid

<sup>8</sup> C.H Schwepker, “*Ethical Climate’s Relationship To Job Satisfaction, Organizational Commitment, And Turnover Intention In The Salesforce*,” Dalam Yuanita Ayu Carolina, “Pengaruh Iklim Etika Terhadap Komitmen Organisasi Dan *Turnover Intention*: Studi Kasus:PT Trac Cikarang”, *Skripsi* (Jakarta: Fak. Ekonomi Program Ekstensi Manajemen Universitas Indonesia, 2012), h 13

<sup>9</sup> Zain Ahmad. dan D. Taylor, 2009, “*Commitment To Independence By Internal Auditor: The Effects Of Role Ambiguity And Role Conflict*,*Managerial Auditing Journal*,” 24. No.9, 2009, pp 899-925, h.915

<sup>10</sup> BM.Hutauruk. 2011. Universitas Sumatera Utara (Skripsi). H.18

yang dilakukannya. Misalnya, mengapa seorang guru mengajar, karena ia seorang guru. Status seorang guru mengharuskan ia berperilaku seperti guru pada umumnya.

Selain itu, teori peran pada literatur perilaku organisasi. Mereka menyatakan bahwa sebuah lingkungan organisasi dapat mempengaruhi harapan setiap individu mengenai perilaku peran mereka<sup>11</sup>. Harapan tersebut meliputi norma-norma atau tekanan untuk bertindak dalam cara tertentu. Individu akan menerima pesan tersebut, menginterpretasikannya, dan merespon dalam berbagai cara. Masalah akan timbul ketika pesan yang dikirim tersebut tidak jelas, tidak secara langsung, tidak dapat diinterpretasikan dengan mudah, dan tidak sesuai dengan daya tangkap si penerima pesan. Akibatnya, pesan tersebut dinilai ambigu atau mengandung unsur konflik.

Sebagaimana diungkapkan bahwa individu akan mengalami konflik dalam dirinya apabila terdapat dua tekanan atau lebih yang terjadi secara bersamaan yang ditujukan pada diri individu tersebut (damajanti, 2003 dalam Hutami 2011). Konflik pada setiap individu disebabkan karena individu tersebut harus menyanggah dua peran yang berbeda dalam waktu yang sama. Menjelaskan bahwa akuntan memiliki dua peran: sebagai seorang profesional yang harus tunduk pada kode etik profesi akuntan publik dan anggota organisasi (KAP). Dengan kondisi tersebut akuntan dapat merasa ada konflik antara nilai-nilai yang dianut dalam organisasi dengan nilai-nilai yang harus dihormati profesinya, maka terjadilah konflik peran pada dirinya sendiri, atau akuntan merasa ada konflik antara nilai-nilai yang dianut selama ini oleh dirinya dengan etika profesi yang mengikatnya.

Gregson dan Auno (1994) mendefinisikan konflik peran sebagai ketidaksesuaian pengharapan bagaimana orang lain melakukan perilaku tertentu.

---

<sup>11</sup> Ibid

Yang, dkk., (2000) mengidentifikasi konflik peran pada pekerja wanita menikah (*work family conflict*) ke dalam 3 indikator yaitu: (1) *time based conflict*. Waktu yang dibutuhkan untuk menjalankan salah satu tuntutan (keluarga atau pekerjaan) dapat mengurangi waktu untuk menjalankan tuntutan yang lainnya (pekerjaan atau keluarga). (2) *strain based conflict*. Terjadi pada saat tekanan dari salah satu peran mempengaruhi kinerja peran lainnya. (3) *behavior based conflict*. Berhubungan dengan ketidaksesuaian antara pola perilaku dengan yang digunakan oleh kedua bagian (pekerjaan atau keluarga)<sup>12</sup>.

### 3. Teori komitmen organisasi

Konsep komitmen organisasi didasarkan pada premis bahwa individu memiliki suatu keterkaitan (*attachment*) terhadap suatu organisasi<sup>13</sup>. Komitmen organisasi merupakan suatu kondisi yang dirasakan oleh karyawan yang dapat menimbulkan perilaku positif yang kuat terhadap organisasi kerja yang dimiliki<sup>14</sup>. Komitmen organisasi menjelaskan tingkat keterikatan dan pengenalan individu terhadap suatu organisasi (Steers 1977). Komitmen akan meningkatkan rasa ikut memiliki (*sense of belonging*) bagi karyawan terhadap organisasi. Jika pekerja merasa jiwanya terikat dengan nilai-nilai organisasi yang ada maka dia akan merasa senang dalam bekerja.

---

<sup>12</sup> Wiwik Handayani.2008.*Dampak Komitmen Organisasi , Self Efficacy terhadap Konflik Peran dan Kinerja Karyawati PT. HM SAMPOERNA, Tbk di Surabaya*. Jurnal riset ekonomi dan bisnis. Vol.8 No.2 September 2008.h.71

<sup>13</sup> Ketchand, A.A. and J.R. Strawser, “The Existence of Multiple Measures of Organizational Commitment and Experience-Related Differences in A Public Accounting Setting Jadongan sijabat, “komitmen organisasi auditor: studi empiris pada KAP besar di Jakarta yang berafiliasi KAP asing (the big four)”, kajian akuntansi 1. No 2. ISSN:1979-4886., h. 154

<sup>14</sup> Wiwik Handayani.2008.*Dampak Komitmen Organisasi , Self Efficacy terhadap Konflik Peran dan Kinerja Karyawati PT. HM SAMPOERNA, Tbk di Surabaya*. Jurnal riset ekonomi dan bisnis. Vol.8 No.2 September 2008.h.70

Komitmen organisasi merupakan suatu kondisi yang dirasakan oleh karyawan yang dapat menimbulkan perilaku positif yang kuat terhadap organisasi kerja yang dimiliki<sup>15</sup>. Sedangkan menurut aranya, dkk 1980 mendefinisikan komitmen organisasi sebagai: (1) suatu kepercayaan dan penerimaan terhadap tujuan-tujuan serta nilai-nilai dari organisasi dan atau profesi, (2) suatu kemauan untuk melakukan usaha yang sungguh-sungguh guna kepentingan organisasi dan atau profesi, (3) suatu keinginan untuk memelihara keanggotaan dalam memelihara keanggotaan dalam organisasi dan atau profesi<sup>16</sup>.

Mayer *et al.*(1993) mengemukakan tiga komponen tentang komitmen organisasi yaitu (1) *affective commitment*, terjadi apabila karyawan ingin menjadi bagian dari organisasi karena adanya ikatan emosional (*emotional attachment*). (2) *continuance commitment*, muncul apabila karyawan tetap bertahan pada suatu organisasi karena membutuhkan gaji dan keuntungan-keuntungan lain, (3) *normative commitment*, timbul dari nilai-nilai diri karyawan<sup>17</sup>.

Komitmen individu terhadap organisasi diwujudkan dalam 3 karakteristik yaitu: percaya dan menerima tujuan maupun nilai-nilai organisasi, ingin selalu bertindak demi tercapainya tujuan organisasi, dan punya keinginan yang kuat untuk

---

<sup>15</sup> Wiwik Handayani. *Dampak Komitmen Organisasi , Self Efficacy terhadap Konflik Peran dan Kinerja Karyawan PT. HM SAMPOERNA, Tbk di Surabaya*. Jurnal riset ekonomi dan bisnis 8 No.2 (September 2008)., h. 70

<sup>16</sup> Abdul Rohman, “ *Pengaruh Komitmen Organisasional Terhadap kepuasan Kerja dan Keinginan Berpindah (Studi Pada Karyawan Kantor Akauntan Publik di Jaawa Tengah)*”. Jurnal Akuntansi FE Unsil 4, no.1,2009. ISSN: 1907-9958, h.506

<sup>17</sup> Indira Januarti, dan Ashari Bunyaanudin. *pengaruh komitmen organisasi dan keterlibatan kerja terhadap hubungan antara etika kerja islam dengan sikap terhadap perubahan organisasi*. JAAI 10 No.1,(Juni 2006):13-26, h. 16



tetap menjadi anggota organisasi (Porter et al. 1974; Mowday et al. 1979; Mowday et al. 1982)<sup>18</sup>.

Aranya *et al* (1982) menemukan bahwa komitmen profesional dan komitmen organisasional tidak independen, dan bahwa komitmen profesional akuntan yang bekerja di organisasi profesional tinggi akan menyebabkan komitmen organisasional seseorang tersebut juga tinggi. Seorang pemeriksa yang relativis diharapkan kurang mempunyai komitmen terhadap organisasi. Namun, seorang pemeriksa yang idealis akan berusaha untuk menjaga organisasinya dengan tidak melakukan kesalahan yang akan merugikan organisasinya. Hal ini akan menghasilkan pemeriksa idealis akan menunjukkan tingkat organisasional yang tinggi<sup>19</sup>.

Dalam literatur terdahulu, terdapat tiga aliran pemikiran yang mendominasi kajian-kajian komitmen organisasi<sup>20</sup>. Aliran pertama memandang bahwa komitmen organisasi merupakan suatu perilaku (*behavioral school*). Aliran ini mengacu pada teori *side-bets* yang dikemukakan Becker (1960). Teori *side-bets* dikembangkan dari ide bahwa investasi (*side-bets*) yang dibuat seorang pegawai dalam organisasi akan mengurangi daya tarik alternatif pekerjaan di tempat lain. Investasi yang dibuat seorang pegawai dalam organisasi tersebut misalnya: waktu, pertemuan kerja, kemampuan spesifik yang dimiliki, dan kesepakatan antara pegawai dengan organisasi. Oleh karena itu, investasi tersebut akan mengurangi daya tarik alternatif

---

<sup>18</sup> Jadongan Sijabat. 2009. *Komitmen organisasi auditor (studi empiris pada KAP besar di Jakarta yang berafiliasi dengan KAP asing (the big four))*. Kajian akuntansi, agustus 2009, hal: 153-164. ISSN:1979-4886. Vol.1 no.2.h.154

<sup>19</sup> Anik Irawati dkk. *Pengaruh Orientasi Etika pada Komitmen Profesional, Komitmen Organisasional dan Sensitivitas Etika Pemeriksa dengan Gender sebagai Variabel Pemoderasi*. Universitas Gadjah Mada, h. 6.

<sup>20</sup> Ibid, h.154

pekerjaan di tempat lain. Pertimbangan biaya dan manfaat mendorong seorang pegawai tetap komit terhadap organisasi.

Aliran kedua dikenal dengan aliran sikap (*attitudinal school*) yang dipelopori oleh Porter dan koleganya yang memandang komitmen organisasi sebagai suatu sikap, bukan perilaku (Porter et al. 1974). Tidak seperti aliran perilaku dimana keterikatan mencerminkan kalkulasi biaya dan manfaat, aliran sikap memandang komitmen organisasi sebagai hal yang bersifat emosional atau afektif (Jaros et al. 1993).

Aliran ketiga dikenal dengan aliran normatif (*normative school*) yang berasal dari pemikiran Wiener (1982). Wiener memandang komitmen organisasi sebagai suatu yang normatif. Seseorang setia terhadap organisasi atau bertanggungjawab terhadap pekerjaan sebagai konsekuensi dari keuntungan-keuntungan yang sudah diperolehnya dari organisasi, misalnya berbagai bentuk kompensasi, bantuan biaya pendidikan, dan pelatihan untuk mendapatkan keahlian (Meyer et al. 1993). Dengan kata lain, dia berkeinginan untuk membayar keuntungan yang sudah diterimanya dari organisasi dengan cara setia terhadap organisasi.

## ***B. Kerangka Pikir***

### **a. profesional judgment**

Telah dijelaskan sebelumnya bahwa, untuk dapat memiliki *professional judgment* seorang akuntan harus memiliki pengetahuan, skill dan etika karena jika tidak memiliki ketiga hal tersebut maka *professional judgment* yang diambil tidak tepat. Ada juga yang menyebutkan bahwa, Pertimbangan akuntan (*akuntan judgments*) sangat tergantung dari persepsi mengenai suatu situasi. *Judgment*, yang merupakan dasar dari sikap profesional, adalah hasil dari beberapa faktor seperti

pendidikan, budaya, dan sebagainya. Tetapi, yang paling signifikan dan tampak mengendalikan semua unsur seperti pengalaman adalah perasaan akuntan dalam menghadapi situasi dengan mengingar keberhasilan dari situasi sebelumnya. *Judgment* adalah perilaku yang paling berpengaruh dalam mempersepsikan situasi, dimana determinan utama sifatnya kadang kontekstual tergantung dari banyak faktor yang mempengaruhinya. Akuntan *judgment* menentukan kualitas akhir hasil akhir dari laporan audit<sup>21</sup>. Jadi dari hasil penelitian yang dilakukan oleh peneliti-peneliti sebelumnya dapat diketahui bahwa *professional judgment* yang diputuskan oleh akuntan sangat bergantung pada faktor-faktor seperti pendidikan, budaya, skil, etika, dan sebagainya. Melihat dari hasil penelitian sebelumnya yang telah di ungkapkan diatas, bahwa dari tiga hasil penelitian yang menjadi rujukan peneliti dapat dilihat bahwa etika secara umum memiliki pengaruh positif terhadap *professional judgment akuntan*. Tetapi belum ada penelitian yang peneliti temukan yang meneliti tentang pengaruh etika secara mendalam terhadap tingkat profesional seorang akuntan dalam memberikan penilaian.

Pada penelitian kali ini peneliti ingin memperoleh pemahaman yang lebih baik tentang faktor etika yang dapat mempengaruhi *professional judgment akuntan*. Seperti yang telah dibahas pada landasan teori bahwa, etika sendiri memiliki berbagai macam teori sehingga hal ini perlu pengamatan khusus tentang teori apa saja dalam etika yang memiliki pengaruh terhadap keputusan profesional yang diambil oleh akuntan, dan peneliti memutuskan hal ini terkait dengan iklim etika.

---

<sup>21</sup> Ery wibowo, loc. cit.

## b. Iklim Etika

Iklim etika merupakan bagian kecil dari etika itu sendiri. Etika memiliki cakupan yang luas dimana setiap orang, kelompok, maupun negara memiliki etika yang berbeda. Iklim etika yang banyak digunakan dalam penelitian yaitu iklim etika yang dikembangkan oleh Victor dan Cullen. Victor dan Cullen mengemukakan bahwa iklim etika terbagi menjadi dua yaitu berkaitan dengan pengambilan keputusan (ego, kebijakan, dan prinsip) dan berkaitan lokus analisis (individual, lokal, dan kosmopolitan). Sesuai dengan judul masalah yang ingin diteliti, sudah dapat dilihat bahwa penelitian kali ini berkaitan dengan pengambilan keputusan dan lokus analisisnya sudah jelas yaitu individu (akuntan).

Pengambilan keputusan seperti yang diketahui terbagi menjadi tiga yaitu ego, kebijakan, dan prinsip. Ketiga kriteria ini diambil berdasarkan pengamatan bahwa kebanyakan teori pengambilan keputusan yang etis mengakui bahwa pilihan mungkin dibuat berdasarkan mementingkan diri sendiri (Egoisme), mementingkan kepentingan bersama dalam hal ini untuk kepentingan organisasi (kebajikan) atau sesuai dengan standar deontologis<sup>22</sup>.

Iklim etika yang dikembangkan oleh Victor dan Cullen jika kita melihat pada penelitian-penelitian terdahulu, teori ini banyak digunakan dalam penelitian yang “berbau” konflik yang biasa terjadi di dalam perusahaan. Untuk itu peneliti ingin agar para pembaca memperoleh pemahaman yang lebih baik dan lebih luas mengenai iklim etika ini, bukan hanya bisa dikaitkan dengan konflik yang terjadi di perusahaan tetapi juga dapat dikaitkan dengan *professional judgment* seorang akuntan. Berikut ini skema mengenai kerangka teoritis dan hubungannya dari profesional judgment

---

<sup>22</sup> E shafer, loc. cit.

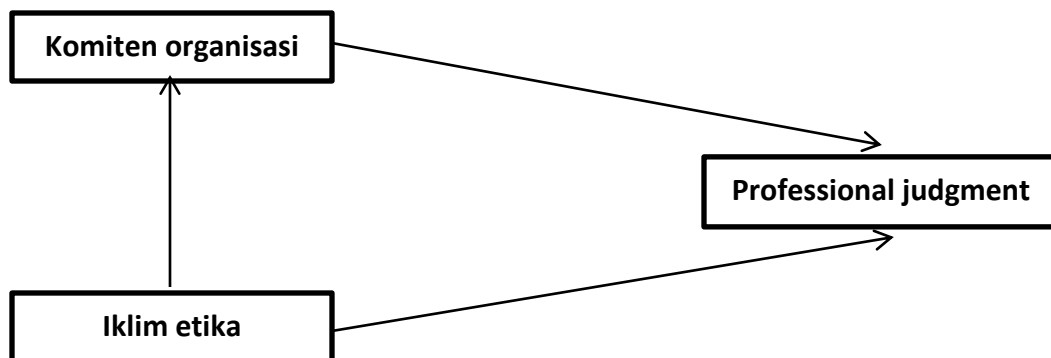
sampai ke tiga kriteria pengambilan keputusan yang dikembangkan oleh Victor dan Cullen.

c. Komitmen Organisasi

Komitmen organisasi merupakan sesuatu yang mengikat diri seseorang terhadap suatu organisasi tertentu. Komitmen akan meningkatkan rasa ikut memiliki (*sense of belonging*) bagi karyawan terhadap organisasi. Jika pekerja merasa jiwanya terikat dengan nilai-nilai organisasi yang ada maka dia akan merasa senang dalam bekerja, begitu pula sebaliknya. Untuk itulah komitmen organisasi dianggap sebagai variabel yang sangat penting yang dapat menghubungkan karyawan dan tempat ia bekerja.

Kerangka pikir dalam penelitian ini dapat di lihat melalui gambar 2.1.

**Gambar 2.1 kerangka pikir**



Keterangan gambar:

Berdasarkan gambar tersebut dapat dijelaskan bahwa iklim etika dapat berpengaruh langsung terhadap professional judgment dan berpengaruh secara tidak langsung melalui komitmen organisasi kemudian ke professional judgment.

### BAB III

#### METODE PENELITIAN

##### *A. Jenis Penelitian dan Lokasi Penelitian*

###### 1. Jenis Penelitian

Paradigma penelitian merupakan kerangka berpikir yang menjelaskan bagaimana cara pandang peneliti terhadap ilmu atau teori. Paradigma penelitian secara ekstrim dipisahkan menjadi paradigma kuantitatif dan paradigma kualitatif<sup>1</sup>. Penelitian ini sendiri merupakan penelitian kuantitatif, dimana penelitian ini menekankan pada pengujian teori-teori melalui pengukuran variabel-variabel penelitian dengan angka dan melakukan analisis data dengan prosedur statistika dan proses penelitian ini menggunakan pendekatan deduktif. Lingkup penelitian yaitu dalam bidang auditing dan akuntansi keprilakuan mengenai *professional judgment*, iklim etika dan komitmen organisasi seorang akuntan.

Metode penemuan masalah dalam penelitian ini yaitu melalui pendekatan formal dengan menggunakan metode analog. Metode ini menggunakan pengetahuan yang diperoleh dari hasil penelitian bidang tertentu untuk menentukan masalah penelitian pada bidang yang lain yang terkait, yaitu teori iklim etika, komitmen organisasi dan masalah *professional judgment*. Hubungan antar variabel yaitu hubungan sebab-akibat dimana variabel dependen (profesional judgment) dijelaskan atau dipengaruhi oleh variabel independen (*ethical climate*), dan komitmen organisasi sebagai penyela antara kedua variabel tersebut yang artinya variabel independen tidak langsung mempengaruhi timbulnya atau berubahnya variabel dependen. Sedangkan

---

<sup>1</sup> Nur indriantoro dan bambang supomo, *Metodologi Penelitian Bisnis: Untuk Akuntansi dan Manajemen* (Yogyakarta: BPFE, 2013), h.12

lingkungan studi dalam penelitian ini yaitu studi lapangan dimana keterlibatan peneliti dalam menguji korelasi antar tiap variabel ini bisa dibilang sangat kecil. Dan unit analisis penelitian ini sendiri yaitu unit analisis tingkat individual dimana yang amati yaitu perilaku objek secara individual. Unit data yang dianalisis adalah data yang berasal dari setiap individual objek yang diteliti<sup>2</sup>.

## 2. Lokasi Penelitian

Penelitian ini dilakukan di Perwakilan Badan Pemeriksa Keuangan (BPK) Sulawesi Selatan. Hal ini dilakukan melalui pertimbangan bahwa mudahnya bagi peneliti untuk mengakses ke kantor BPK.

### ***B. Pendekatan penelitian***

Pendekatan yang digunakan dalam penelitian ini yaitu sebab-akibat atau biasa disebut kausal komparatif. Kausal komparatif merupakan tipe penelitian dengan karakteristik masalah berupa hubungan sebab-akibat antara dua variabel atau lebih<sup>3</sup>. Penelitian ini merupakan tipe penelitian terhadap data yang dikumpulkan setelah terjadinya suatu fakta atau peristiwa. Tujuan dari pendekatan penelitian ini yaitu untuk menemukan kemungkinan hubungan antara sebab yang menjadi variabel bebas, dengan akibat yang muncul sebagai variabel terikatnya berdasarkan pengamatan peneliti.

### ***C. Populasi dan Sampel***

Menurut Ferdinand populasi adalah gabungan dari seluruh elemen yang berbentuk peristiwa, hal atau orang yang memiliki karakteristik yang serupa yang menjadi pusat perhatian seorang peneliti karena itu dipandang sebagai sebuah

---

<sup>2</sup> Ibid., h. 94

<sup>3</sup> Ibid., h.27

semesta penelitian. Adapun populasi pada penelitian ini yaitu seluruh auditor eksternal profesional yang bekerja pada Perwakilan Badan Pemeriksa Keuangan (BPK) Sulawesi Selatan, dimana jumlah terakhir yang peneliti bisa dapatkan yaitu pada tahun 2011-2012 sebanyak 79 orang.

Dalam penentuan sampel memang diketahui ada beberapa cara seperti sensus, dan penelitian sampel. Pada penelitian kali ini peneliti menggunakan penelitian sampel. Metode pemilihan sampel dalam penelitian ini menggunakan metode pemilihan sampel non probabilitas, yaitu metode pemilihan sampel *purposive sampling*. Dimana metode *purposive sampling* merupakan teknik pengambilan sampel berdasarkan kriteria tertentu yang ditentukan oleh peneliti. Berdasarkan pengertian tersebut maka kriteria yang peneliti tetapkan yaitu:

1. Responden tidak dibatasi oleh jabatan pada Perwakilan Badan Pemeriksa Keuangan (BPK) Sulawesi Selatan, sehingga semua auditor yang bekerja pada Perwakilan Badan Pemeriksa Keuangan (BPK) Sulawesi Selatan dapat diikutsertakan sebagai responden.
2. Responden dalam penelitian ini yaitu auditor pada Perwakilan Badan Pemeriksa Keuangan (BPK) Sulawesi Selatan.

#### ***D. Metode Pengumpulan Data***

Metode pengumpulan data yang digunakan dalam penelitian ini adalah metode survei yang merupakan metode pengumpulan data yang diperoleh langsung dari responden yang ingin diteliti. Metode survei merupakan metode pengumpulan data yang menggunakan lisan atau tertulis. Metode ini memerlukan adanya kontak atau hubungan antara peneliti dengan responden untuk memperoleh data yang diperlukan.



### ***E. Instrumen Penelitian***

Terdapat berbagai macam jenis instrumen penelitian yang digunakan dalam penelitian, dan instrumen penelitian yang digunakan dalam penelitian ini yaitu angket atau kuesioner. Angket atau kuesioner ini berisi pernyataan tertentu yang berkaitan dengan variabel yang ingin diteliti, dimana pengisian kuesioner ini dilakukan oleh responden yang pengisiannya ini berdasarkan tentang informasi pribadi responden atau hal-hal yang responden ketahui. Kuesioner yang disebar berisi berbagai pernyataan yang diajukan oleh peneliti yang didasarkan pada indikator-indikator dari setiap variabel. bentuk pernyataan yang digunakan yaitu *Structured questions* yaitu bentuk pernyataan dengan berbagai alternatif jawaban.

Sebelum melakukan penyebaran kuesioner, peneliti terlebih dahulu melakukan *pre-test* atas kuesioner yang ingin disebar kepada 30 orang mahasiswa akhir jurusan akuntansi UIN Alauddin. Dengan maksud untuk meyakinkan kepada peneliti bahwa kalimat-kalimat pernyataan yang terdapat dalam kuesioner tersebut dapat dipahami oleh responden dan menguji validitas dan reliabilitas atas pernyataan-pernyataan dalam kuesioner. Sehingga kuesioner dapat dijadikan sebagai instrumen penelitian.

### ***F. Validasi dan Reliabilitas Instrumen***

#### **1. Uji validitas**

Uji validitas digunakan untuk mengukur sah atau tidaknya suatu kuesioner. Suatu kuesioner dikatakan sah jika pada kuesioner dapat mengungkapkan apa yang ingin diukur dari kuesioner tersebut. Validitas mengukur apakah pertanyaan-

pertanyaan didalam kuesioner yang dibuat dapat mengukur apa yang hendak peneliti ukur.

Uji validitas disini dilakukan dengan cara mengkorelasikan skor pada item dengan skor itemnya. Apabila skor item memiliki korelasi positif yang signifikan, berarti item tersebut dapat digunakan sebagai indikator untuk mengukur variabel tersebut. Keputusan pada sebuah butir pertanyaan dapat dianggap valid dapat dilakukan dengan beberapa cara<sup>4</sup>:

- a. Jika koefisien korelasi product moment melebihi 0,3 (Azwar,1992, sugiyono,1999)
- b. Jika koefisien korelasi product moment  $> r$  tabel ( $\alpha$ ;  $n-2$ )  $n$  = jumlah sampel.
- c. Nilai  $\text{sig} \leq \alpha$

## 2. Uji reliabilitas

Reliabilitas adalah alat ukur untuk mengukur suatu kuesioner yang merupakan indikator dari variabel. Suatu kuesioner dikatakan reliabel jika jawaban dari responden itu stabil dari waktu ke waktu. Penelitian ini reliabilitas diukur dengan pengukuran sekali saja. Pengukuran dilakukan hanya sekali kemudian hasilnya akan dibandingkan dengan pertanyaan. SPSS merupan salah satu alat yang dapat menguji reliabilitas tersebut dengan uji statistik.

Dalam Ghozali (2008:42) mengemukakan bahwa pengukuran reliabilitas dapat dilakukan dengan dua cara yaitu<sup>5</sup>:

- a. Repert Measure: disini seseorang akan disodori pertanyaan yang sama pada waktu yang berbeda, kemudian dilihat apakah tetap konsisten dari jawabanya.

---

<sup>4</sup> Sunjoyo,dkk.,*Aplikasi SPSS untuk Smart Riset (Program IBM SPSS 21)*, (Bandung: Alfabeta, 2013), h.40-41

<sup>5</sup> Ibid

- b. One shot: disini pengukuran hanya sekali kemudian hasilnya dibandingkan dengan pertanyaan lainnya. Ada suatu nilai ketentuan untuk mengukur realibilitas dengan uji statistik *Cronbach Alpha* ( $\alpha$ ). Suatu konstruk dinyatakan reliabel jika memiliki *Cronbach Alpha*  $> 0,60$  (Nunnaly,1967)

### ***G. Teknik Pengolahan Data dan Analisis Data***

Analisis data penelitian merupakan bagian dari proses pengujian data setelah tahap pemilihan dan pengumpulan data penelitian. Dalam penelitian ini, peneliti menggunakan analisis kuantitatif yang merupakan bentuk analisis yang diperuntukkan bagi data yang besar, yang dapat dikelompokkan ke dalam kategori-kategori yang berwujud angka-angka. Metode analisis yang digunakan yaitu uji validitas data, uji asumsi klasik, dan analisis jalur (*path analysis*).

#### **1. Uji asumsi klasik**

##### **a. Uji normalitas**

Uji normalitas bertujuan untuk menguji apakah model regresi variabel independen dan variabel dependen atau keduanya memiliki distribusi normal. Uji t dan uji F mengasumsikan bahwa nilai residual mengikuti distribusi normal. Jika hal ini dilanggar maka uji statistik menjadi tidak sah. *Normal Probability Plots* di dalam SPSS merupakan analisis grafik yang digunakan untuk mengetahui apakah residual berdistribusi normal atau tidak.

##### **b. Uji heteroskedastitas**

Uji heteroskedastitas bertujuan untuk menguji apakah dalam model regresi terjadi ketidaksamaan *variance* dari residual satu pengamatan ke pengamatan yang lain. Jika *variance* dari satu pengamatan ke pengamatan yang lain tetap, maka disebut Homoskedastisitas, dan jika berbesa disebut

Heteroskedastisitas. Model regresi yang baik adalah yang Homoskedastisitas atau tidak terjadi Heteroskedastisitas.

Deteksi heteroskedastisitas dapat dilakukan dengan metode scatter plot dengan memplotkan nilai ZPRED (nilai prediksi) dengan SRESID (nilai residual). Dan Salah satu cara yang digunakan untuk mendeteksi adanya heteroskedistisitas adalah menggunakan D *plot*, dengan dasar pengambilan keputusan sebagai berikut<sup>6</sup>:

- a. Jika ada pola tertentu, seperti titik-titik yang ada membentuk pola tertentu (bergelombang melebar kemudian menyempit) maka telah terjadi heteroskedastisitas.
- b. Jika ada pola yang jelas serta titik-titik menyebar diatas dan dibawah angka 0 pada sumbu Y maka tidak terjadi hateroskedastisitas.

**c. Uji multikolinieritas**

Uji multikolinieritas adalah untuk melihat ada atau tidaknya korelasi yang tinggi antara variabel-variabel bebas salam suatu model regresi linear berganda. Jika ada korelasi yang tinggi diantara variabel-variabel bebasnya, maka hubungan antara variabel bebas terhadap variabel terikatnya menjadi terganggu. Alat statistik yang sering dipergunakan untuk menguji gangguan multikolinearitas adalah aspek berikut ini<sup>7</sup>:

---

<sup>6</sup> Imam ghozali, “ Aplikasi Analisis Multivariate dengan Program SPSS,” dalam Happy Triana, *Pengaruh Tekanan Klien dan Tekanan Peran Terhadap Independensi Auditor Dengan Kecerdasan Spiritual Sebagai Variabel Moderating, Skripsi* (Jakarta: Faak. Ekonomi dan Bisnis UIN Syarif Hidayatullah, 2010), h. 30

<sup>7</sup> Sunjoyo, dkk., *Aplikasi SPSS untuk Smart Riset (Program IBM SPSS 21.0)*,(Bandung: Alfabeta, 2013), h.65

1. Jika nilai VIF tidak lebih dari 10 dan nilai tolerance tidak kurang 0,1, maka model dapat dikatakan terbebas dari multikolinearitas,  $VIF = 1/\text{tolerance}$ , jika  $VIF = 10$ , maka  $\text{tolerance} = 1/10 = 0,1$ . Semakin tinggi VIF maka semakin rendah tolerance.
2. Jika nilai koefisien korelasi antar masing-masing variabel independen kurang dari 0,70, maka model dapat dinyatakan bebas dari multikolinearitas, jika nilai korelasi lebih dari 0,70, berarti terjadi korelasi yang sangat kuat antar variabel independen sehingga terjadi multikolinearitas.
3. Jika nilai koefisien determinan, baik  $R^2$  maupun Adjusted  $R^2$  di atas 0,60 namun tidak ada variabel independen yang berpengaruh terhadap variabel dependen, maka diasumsikan model terkena multikolinearitas. (nugroho,2005:8).

## 2. Analisis Jalur (*Path Analysis*)

Seperti yang telah dijelaskan pada bagian pendekatan penelitian bahwa penelitian ini menggunakan pendekatan kausal komparatif (sebab-akibat) maka dalam analisis data peneliti menggunakan analisis jalur (*path analysis*). Alat analisis ini digunakan apabila berhadapan dengan masalah penelitian yang memiliki hubungan sebab-akibat. Artinya Analisis jalur sendiri tidak dapat menentukan hubungan sebab-akibat dan juga tidak dapat digunakan sebagai substitusi bagi peneliti untuk melihat hubungan kausalitas antar variabel. Tujuannya adalah untuk menerangkan akibat secara langsung dan tidak langsung seperangkat variabel penyebab, terhadap variabel lainnya yang merupakan variabel akibat<sup>8</sup>.

---

<sup>8</sup> Yvonne Augustine dan Robert Kristaung, *Metodologi Penelitian Bisnis Akuntansi* (Jakarta: PT Dian Rakyat, 2013), h. 156

Alat pengujian yang digunakan dalam penelitian ini adalah analisis jalur. Analisis jalur mempunyai kedekatan dengan regresi berganda; atau dengan kata lain, regresi berganda merupakan bentuk khusus dari analisis jalur. Teknik ini juga dikenal sebagai model sebab-akibat (*causing modeling*). Penamaan ini didasarkan pada alasan yang bahwa analisis jalur memungkinkan pengguna dapat menguji proposisi teoritis mengenai hubungan sebab dan akibat tanpa memanipulasi variabel-variabel. Memanipulasi variabel maksudnya ialah memberikan perlakuan (*treatment*) terhadap variabel-variabel tertentu dalam pengukurannya. Asumsi dasar model ini ialah beberapa variabel sebenarnya mempunyai hubungan yang sangat dekat satu dengan lainnya. Asumsi analisis jalur, yaitu<sup>9</sup>:

- a) Hubungan antarvariabel haruslah linier dan aditif,
- b) Semua variabel residu tidak memiliki korelasi satu sama lainnya,
- c) Pola hubungan antarvariabel adalah rekursif atau hubungan yang tidak melibatkan arah pengaruh yang timbal balik,
- d) Tingkat pengukuran semua variabel sekurang-kurangnya adalah interval.

Berdasarkan dengan kerangka pikir yang telah dipaparkan sebelumnya, maka dapat dijelaskan bahwa iklim etika dapat berpengaruh langsung terhadap professional judgment dan berpengaruh secara tidak langsung melalui komitmen organisasi, kemudian ke professional judgment. Adapun model regresi yang akan dihasilkan adalah sebagai berikut<sup>10</sup>:

1.  $\gamma = \rho_1 X_1 + \rho_2 X_2 + e_1$  (regresi berganda)
2.  $X_2 = \rho_3 X_1 + e_1$  (regresi sederhana)

---

<sup>9</sup> Al-Rasyid, "Dasar-dasar Statistika Terapan," dalam Yvonne Augustine dan Robert Kristaung, *Metodologi Penelitian Bisnis Akuntansi* (Jakarta: PT Dian Rakyat, 2013), h. 156-157.

<sup>10</sup> Sunjoyo., dkk, *op. cit.* H.176-177

*Standardize coefficients* pada persamaan no 1 akan memberikan nilai  $\rho_1$  dan  $\rho_2$ , sedangkan persamaan no.2 akan memberikan nilai  $\rho_3$ . Kriteria penerimaan atau penolakan hipotesis yaitu:

1. Jika probabilitas  $<0,05$ , hipotesis diterima
2. Jika probabilitas  $\geq 0,05$ , hipotesis ditolak

Untuk menguji variabel intervening digunakan metode analisis jalur (Path analysis) karena ethical climate dapat berpengaruh langsung terhadap profesional judgment, tetapi dapat juga pengaruhnya tidak langsung yaitu melewati komitmen organisasi lebih dahulu baru kemudian ke professional judgment. Jadi semakin tinggi ethical climate akan membawa pengaruh komitmen organisai dan dengan pengaruh tersebut akan membawa pengaruh pula terhadap professional judgment yaitu:

Pengaruh langsung IE ke PJ	$=\rho_1$
Pengaruh tidak langsung IE ke KO ke PJ	$\equiv \rho_2 \times \rho_3$
Total pengaruh (korelasi IE ke PJ)	$=\rho_1 + (\rho_2 \times \rho_3)$

Dimana,  $\rho$ : nilai standard coefficient

e:tingkat kesalahan (diperoleh dari rumus  $\sqrt{1 - R^2}$ )<sup>11</sup>.

---

<sup>11</sup> Imam Ghozali, “*Aplikasi Analisis Multivariate dengan program SPSS*”, dalam Sujono., dkk, loc. Cit.

## **BAB IV**

### **HASIL PENELITIAN DAN PEMBAHASAN**

#### *A. Gambaran Umum Objek Penelitian<sup>1</sup>*

Pasal 23 ayat (5) UUD Tahun 1945 menetapkan bahwa untuk memeriksa tanggung jawab tentang Keuangan Negara diadakan suatu Badan Pemeriksa Keuangan yang peraturannya ditetapkan dengan Undang-Undang. Hasil pemeriksaan itu disampaikan kepada Dewan Perwakilan Rakyat.

Berdasarkan amanat UUD Tahun 1945 tersebut telah dikeluarkan Surat Penetapan Pemerintah No.11/OEM tanggal 28 Desember 1946 tentang pembentukan Badan Pemeriksa Keuangan, pada tanggal 1 Januari 1947 yang berkedudukan sementara dikota Magelang.

Dalam Penetapan Pemerintah No.6/1948 tanggal 6 Nopember 1948 tempat kedudukan Badan Pemeriksa Keuangan dipindahkan dari Magelang ke Yogyakarta. Negara Republik Indonesia yang ibukotanya di Yogyakarta tetap mempunyai Badan Pemeriksa Keuangan sesuai pasal 23 ayat (5) UUD Tahun 1945.

Dengan terbentuknya Negara Kesatuan Republik Indonesia Serikat (RIS) berdasarkan Piagam Konstitusi RIS tanggal 14 Desember 1949, maka dibentuk Dewan Pengawas Keuangan (berkedudukan di Bogor) yang merupakan salah satu alat perlengkapan negara RIS, sebagai Ketua diangkat R. Soerasno mulai tanggal 31 Desember 1949, yang sebelumnya menjabat sebagai Ketua Badan Pemeriksa Keuangan di Yogyakarta. Dewan Pengawas Keuangan RIS berkantor di Bogor

---

<sup>1</sup> [www.bpk.go.id](http://www.bpk.go.id) (06 Mei 2014)



menempati bekas kantor Algemene Rekenkamer pada masa pemerintah Netherland Indies Civil Administration (NICA).

Dengan kembalinya bentuk Negara menjadi Negara Kesatuan Republik Indonesia pada tanggal 17 Agustus 1950, maka Dewan Pengawas Keuangan RIS yang berada di Bogor sejak tanggal 1 Oktober 1950 digabung dengan Badan Pemeriksa Keuangan berdasarkan UUDS 1950 dan berkedudukan di Bogor menempati bekas kantor Dewan Pengawas Keuangan RIS. Personalia Dewan Pengawas Keuangan RIS diambil dari unsur Badan Pemeriksa Keuangan di Yogyakarta dan dari Algemene Rekenkamer di Bogor.

Pada Tanggal 5 Juli 1959 dikeluarkan Dekrit Presiden RI yang menyatakan berlakunya kembali UUD Tahun 1945. Dengan demikian Dewan Pengawas Keuangan berdasarkan UUD 1950 kembali menjadi Badan Pemeriksa Keuangan berdasarkan Pasal 23 (5) UUD Tahun 1945.

Meskipun Badan Pemeriksa Keuangan berubah-ubah menjadi Dewan Pengawas Keuangan RIS berdasarkan konstitusi RIS Dewan Pengawas Keuangan RI (UUDS 1950), kemudian kembali menjadi Badan Pemeriksa Keuangan berdasarkan UUD Tahun 1945, namun landasan pelaksanaan kegiatannya masih tetap menggunakan ICW dan IAR.

Dalam amanat-amanat Presiden yaitu Deklarasi Ekonomi dan Ambeg Parama Arta, dan di dalam Ketetapan MPRS No. 11/MPRS/1960 serta resolusi MPRS No. 1/Res/MPRS/1963 telah dikemukakan keinginan-keinginan untuk menyempurnakan Badan Pemeriksa Keuangan, sehingga dapat menjadi alat kontrol yang efektif. Untuk mencapai tujuan itu maka pada tanggal 12 Oktober 1963, Pemerintah telah mengeluarkan Peraturan Pemerintah Pengganti Undang-undang No. 7 Tahun 1963

(LN No. 195 Tahun 1963) yang kemudian diganti dengan Undang-Undang (PERPU) No. 6 Tahun 1964 tentang Badan Pemeriksa Keuangan Gaya Baru.

Untuk mengganti PERPU tersebut, dikeluarkanlah UU No. 17 Tahun 1965 yang antara lain menetapkan bahwa Presiden, sebagai Pemimpin Besar Revolusi pemegang kekuasaan pemeriksaan dan penelitian tertinggi atas penyusunan dan pengurusan Keuangan Negara. Ketua dan Wakil Ketua BPK RI berkedudukan masing-masing sebagai Menteri Koordinator dan Menteri.

Akhirnya oleh MPRS dengan Ketetapan No.X/MPRS/1966 Kedudukan BPK RI dikembalikan pada posisi dan fungsi semula sebagai Lembaga Tinggi Negara. Sehingga UU yang mendasari tugas BPK RI perlu diubah dan akhirnya baru direalisasikan pada Tahun 1973 dengan UU No. 5 Tahun 1973 Tentang Badan Pemeriksa Keuangan.

Dalam era Reformasi sekarang ini, Badan Pemeriksa Keuangan telah mendapatkan dukungan konstitusional dari MPR RI dalam Sidang Tahunan Tahun 2002 yang memperkuat kedudukan BPK RI sebagai lembaga pemeriksa eksternal di bidang Keuangan Negara, yaitu dengan dikeluarkannya TAP MPR No.VI/MPR/2002 yang antara lain menegaskan kembali kedudukan Badan Pemeriksa Keuangan sebagai satu-satunya lembaga pemeriksa eksternal keuangan negara dan peranannya perlu lebih dimantapkan sebagai lembaga yang independen dan profesional.

Untuk lebih memantapkan tugas BPK RI, ketentuan yang mengatur BPK RI dalam UUD Tahun 1945 telah diamandemen. Sebelum amandemen BPK RI hanya diatur dalam satu ayat (pasal 23 ayat 5) kemudian dalam Perubahan Ketiga UUD 1945 dikembangkan menjadi satu bab tersendiri (Bab VIII A) dengan tiga pasal (23E, 23F, dan 23G) dan tujuh ayat.

Untuk menunjang tugasnya, BPK RI didukung dengan seperangkat Undang-Undang di bidang Keuangan Negara, yaitu;

- UU No.17 Tahun 2003 Tentang keuangan Negara
- UU No.1 Tahun 2004 Tentang Perbendaharaan Negara
- UU No. 15 Tahun 2004 Tentang Pemeriksaan Pengelolaan dan Tanggung Jawab Keuangan Negara

Pengelolaan keuangan negara merupakan suatu kegiatan yang akan mempengaruhi peningkatan kesejahteraan dan kemakmuran rakyat dan bangsa Indonesia.

Perubahan kepemimpinan di BPK pada saat ini terjadi bersamaan dengan perubahan lingkungan eksternal yang berkaitan dengan pengelolaan keuangan negara. Perubahan tersebut antara lain meningkatnya kesadaran masyarakat untuk memiliki pemerintahan yang bersih, akuntabel, dan transparan dalam mengelola keuangan negara.

Perubahan lingkungan eksternal yang kedua adalah kewajiban Pemerintah Pusat dan Daerah untuk menyusun laporan keuangan sebagai wujud akuntabilitas pengelolaan keuangan negara/daerah. Sesuai dengan Undang Undang Dasar Negara Kesatuan Republik Indonesia Tahun 1945, BPK mempunyai kewajiban dan mandat untuk melakukan pemeriksaan atas laporan keuangan tersebut.

Perubahan lingkungan eksternal yang terakhir berkaitan dengan pemberian otonomi kepada daerah dalam melakukan pengelolaan keuangan daerah dan juga keuangan Pemerintah Pusat. Pengelolaan keuangan negara yang sebelumnya terpusat di ibu kota negara menjadi tersebar di masing-masing provinsi dan kabupaten/kota.

Perubahan-perubahan dalam penyelenggaraan negara di atas sangat mempengaruhi posisi BPK sebagai satu-satunya lembaga yang bertanggung jawab untuk melakukan pemeriksaan pengelolaan dan tanggung jawab keuangan negara. Hal inilah yang mendorong BPK menyusun Rencana Strategis 2011 – 2015 agar dapat dengan segera mengadaptasi perubahan dalam melaksanakan tugas dan fungsinya.

### **Visi**

Menjadi lembaga pemeriksa keuangan negara yang kredibel dengan menjunjung tinggi nilai-nilai dasar untuk berperan aktif dalam mendorong terwujudnya tata kelola keuangan negara yang akuntabel dan transparan.

### **Misi**

1. Memeriksa pengelolaan dan tanggung jawab keuangan negara;
2. Memberikan pendapat untuk meningkatkan mutu pengelolaan dan tanggung jawab keuangan negara; dan
3. Berperan aktif dalam menemukan dan mencegah segala bentuk penyalahgunaan dan penyelewengan keuangan negara.

### **Tujuan Strategis**

Melalui pelaksanaan misinya, BPK berupaya untuk mencapai tujuan-tujuan strategis sebagai berikut:

1. Mendorong terwujudnya pengelolaan keuangan negara yang tertib, taat pada peraturan perundang-undangan, ekonomis, efisien, efektif, transparan, dan bertanggung jawab dengan memperhatikan rasa keadilan dan kepatutan;

2. Mewujudkan pemeriksaan yang bermutu untuk menghasilkan laporan hasil pemeriksaan yang bermanfaat dan sesuai dengan kebutuhan pemangku kepentingan; dan
3. Mewujudkan birokrasi yang modern di BPK.

### **Nilai-Nilai Dasar**

Dalam melaksanakan misinya BPK menjaga nilai-nilai dasar sebagai berikut:

#### **1. Independensi**

Kami menjunjung tinggi independensi, baik secara kelembagaan, organisasi, maupun individu. Dalam semua hal yang berkaitan dengan pekerjaan pemeriksaan, kami bebas dalam sikap mental dan penampilan dari gangguan pribadi, ekstern, dan/atau organisasi yang dapat mempengaruhi independensi.

#### **2. Integritas**

Kami membangun nilai integritas dengan bersikap jujur, obyektif, dan tegas dalam menerapkan prinsip, nilai, dan keputusan.

#### **3. Profesionalisme**

Kami membangun nilai profesionalisme dengan menerapkan prinsip kehati-hatian, ketelitian, dan kecermatan, serta berpedoman kepada standar yang berlaku.

### ***B. Hasil Penelitian***

Pengumpulan data secara primer yang dilakukan dengan cara penyebaran kuesioner disampaikan langsung ke auditor perwakilan Badan Pemeriksa Keuangan (BPK) RI Sulawesi Selatan. Selama proses penelitian peneliti memiliki hambatan berupa adanya auditor BPK yang sudah ditugaskan ke berbagai daerah sehingga peneliti hanya bisa mendapatkan 49 kuesioner yang terisi dari 79 yang ditargetkan.

Dan 49 kuesioner tersebut semuanya memenuhi kriteria-kriteria yang telah ditetapkan.

**Tabel 4.1**  
**Ikhtisar distribusi dan pengembalian kuesioner**

No	Responden	Kuesioner yang disebar	Kuesioner yang kembali	Kuesioner yang tidak dapat digunakan	Kuesioner yang dapat diolah
1.	auditor perwakilan BPK RI SULSEL	79	49	0	49
	Jumlah	79	49	0	49
N Sampel = 49 Responden rate= $(49/79) \times 100\% = 62,025\%$					

*Sumber: data primer diolah*

Berdasarkan tabel 4.1 diketahui bahwa tingkat respon dari auditor BPK perwakilan Sulawesi Selatan sebesar 62,025%, sedangkan selebihnya yaitu sebesar 37,975% tidak memberikan pendapat karena disebabkan oleh berbagai hal.

### **C. Analisis Data**

#### **1. Uji Kualitas Data**

Uji kualitas data dilakukan berkaitan dengan proses pengukuran yang cenderung keliru. Apalagi dalam penelitian ilmu-ilmu sosial, atau variabel-variabel yang diteliti sifatnya lebih abstrak sehingga sulit untuk dilihat dan divisualisasikan. Selama pengujian kualitas data ini peneliti mengganti lima responden. Hal ini disebabkan pada pengujian reliabilitas ada beberapa responden yang dalam pengukurannya dinyatakan tidak reliabel, sehingga dilakukan penggantian responden.

### a. Uji validitas

Pengujian validitas data dalam penelitian ini dilakukan dengan cara statistik yaitu menghitung korelasi antara masing-masing pertanyaan dengan skor total dengan menggunakan metode *product moment pearson correlation*. Data dinyatakan valid jika nilai  $r$  hitung yang merupakan nilai item dari *Corrected Item-Total Correlation* > dari  $r$  tabel pada signifikansi 0,05 (5%). Berikut ini disajikan validitas dari masing-masing variabel pada tabel berikut:

**Tabel 4.2**  
**Hasil uji validitas variabel Iklim Etika**

<b>Instrumen penelitian</b>	<b>r hitung</b>	<b>r tabel</b>	<b>Keterangan</b>
IE 1	0,295	0,282	Valid
IE 2	0,425	0,282	Valid
IE 3	0,526	0,282	Valid
IE 4	0,488	0,282	Valid
IE5	0,646	0,282	Valid
IE 6	0,499	0,282	Valid
IE 7	0,518	0,282	Valid
IE 8	0,484	0,282	Valid
IE 9	0,454	0,282	Valid
IE 10	0,407	0,282	Valid
IE 11	0,469	0,282	Valid

*Sumber: Data Primer Diolah*

Hasil pengujian validitas menunjukkan bahwa semua item didalam variabel iklim etika yang di uji dinyatakan valid karena nilai *Corrected Item-Total Correlation* > dari  $r$  tabel pada signifikansi 0,05 (5%)

Tabel 4.3

Hasil uji validitas variabel *Professional judgment*

<b>Instrumen penelitian</b>	<b>r hitung</b>	<b>r tabel</b>	<b>Keterangan</b>
PJ 1	0,376	0,282	Valid
PJ 2	0,303	0,282	Valid
PJ 3	0,484	0,282	Valid
PJ 4	0,501	0,282	Valid
PJ 5	0,477	0,282	Valid
PJ 6	0,471	0,282	Valid
PJ 7	0,678	0,282	Valid
PJ 8	0,454	0,282	Valid
PJ 9	0,290	0,282	Valid
PJ 10	0,468	0,282	Valid
PJ 11	0,507	0,282	Valid

*Sumber: Data primer diolah*

Hasil pengujian validitas menunjukkan bahwa semua item didalam variabel *professional judgment* yang di uji dinyatakan valid karena nilai *Corrected Item-Total Correlation* > dari r tabel pada signifikansi 0,05 (5%).



Tabel 4.4

## Hasil uji validitas variabel Komitmen Organisasi

Instrumen penelitian	r hitung	r tabel	Keterangan
KO 1	0,465	0,282	Valid
KO 2	0,424	0,282	Valid
KO 3	0,441	0,282	Valid
KO 4	0,444	0,282	Valid
KO 5	0,669	0,282	Valid
KO 6	0,479	0,282	Valid
KO 7	0,439	0,282	Valid
KO 8	0,428	0,282	Valid
KO 9	0,439	0,282	Valid
KO 10	0,489	0,282	Valid
KO 11	0,476	0,282	Valid

Sumber: data primer diolah

Hasil pengujian validitas menunjukkan bahwa semua item didalam variabel komitmen organisasi yang di uji dinyatakan valid karena nilai *Corrected Item-Total Correlation* > dari r tabel pada signifikansi 0,05 (5%).

#### b. Uji reliabilitas data

Reliabilitas adalah alat ukur untuk mengukur suatu kuesioner yang merupakan indikator dari variabel. Suatu kuesioner dikatakan reliabel jika jawaban dari responden itu stabil dari waktu ke waktu. nilai ketentuan untuk mengukur realibilitas dengan uji statistik *Cronbach Alpha* ( $\alpha$ ). Suatu konstruk dinyatakan reliabel jika memiliki *Conbach Alpha* > 0,60.

Tabel 4.5

## Hasil uji reliabilitas

variabel	<i>Alpha Cronbach's</i>	Batas reliabilitas	Keterangan
Iklim Etika	0,657	0,60	Reliabel
<i>Professional judgment</i>	0,623	0,60	Reliabel
Komitmen Organisasi	0,668	0,60	Reliabel

Sumber: Data primer diolah

## 2. Uji asumsi klasik

Uji asumsi klasik adalah persyaratan statistik yang harus dipenuhi pada analisis regresi linear berganda yang berbasis *ordinary least square* (OLS). Jadi analisis regresi yang tidak berdasarkan OLS tidak memerlukan pernyataan asumsi klasik. Demikian juga tidak semua uji asumsi klasik harus dilakukan pada analisis regresi linear<sup>2</sup>. Pada penelitian kali peneliti hanya menggunakan uji normalitas, uji multikolinearitas, dan heteroskedastisitas, berikut uraiannya;

### a. Uji normalitas

Uji normalitas dilakukan untuk melihat apakah nilai residual terdistribusi normal atau tidak. Walaupun tidak ada metode yang paling tepat atau paling baik. Tetapi, Uji normalitas kali ini peneliti menggunakan uji statistik bukan menggunakan metode grafik. Peneliti menggunakan uji statistik karena seringkali metode grafik menimbulkan perbedaan persepsi diantara beberapa pengamat.

---

<sup>2</sup> Sunjoyo, dkk., *Aplikasi SPSS untuk Smart Riset (program IBM SPSS 21)*, Bandung: alfabeta, 2013, h.54

**Tabel 4.6**  
**Hasil uji normalitas**

Descriptive Statistics									
	N	Minimum	Maximum	Mean	Std. Deviation	Skewness		Kurtosis	
	Statistic	Statistic	Statistic	Statistic	Statistic	Statistic	Std. Error	Statistic	Std. Error
IE	49	38	52	45,98	3,295	-,295	,340	-,143	,668
PJ	49	39	52	46,92	3,040	-,531	,340	-,170	,668
KO	49	36	52	45,53	3,652	-,449	,340	,133	,668
Valid N (listwise)	49								

Sumber: Output SPSS 21,2014

Data berdistribusi normal memiliki nilai skewness mendekati 0,

Variabel Iklim Etika = -0,295

Variabel *Professional judgment* = -0,531

Variabel Komitmen Organisasi = -0,449

Data normal adalah data yang mendekati nilai 0, dan semua variabel diatas mendekati nilai 0. Jika dilihat dari residual yaitu menggunakan *Kolmogorof Smirnov* hasilnya yaitu:

One-Sample Kolmogorov-Smirnov Test		
		Unstandardized Residual
N		49
Normal Parameters <sup>a,b</sup>	Mean	,0000000
	Std. Deviation	2,35543133
	Absolute	,075
Most Extreme Differences	Positive	,075
	Negative	-,066
Kolmogorov-Smirnov Z		,525
Asymp. Sig. (2-tailed)		,946

a. Test distribution is Normal.

b. Calculated from data.

*Sumber: Output SPSS 21, 2014*

Interpretasi dari hasil dengan menggunakan cara ini secara keseluruhan (dilihat dari nilai residual) data memiliki distribusi normal, karena memiliki nilai sig diatas alpha 0,05.

### b. Uji multikolinearitas

Uji multikolinearitas adalah untuk melihat ada atau tidaknya korelasi yang tinggi antara variabel-variabel bebas dalam suatu model regresi linear berganda. Jika ada korelasi yang tinggi diantara variabel bebas terhadap variabel terikatnya menjadi terganggu.

**Tabel 4.7**

### Hasil uji multikolinearitas

Model	Coefficients <sup>a</sup>							
	Unstandardized Coefficients		Standardized Coefficients	t	Sig.	Collinearity Statistics		
	B	Std. Error	Beta			Tolerance	VIF	
(Constant)	18,270	5,219		3,501	,001			
1 IE	,327	,128	,355	2,549	,014	,674	1,483	
KO	,299	,116	,359	2,581	,013	,674	1,483	

a. Dependent Variable: PJ

*Sumber: Output SPSS 21, 2014*

Interpretasi dari hasil ini terlihat sebagai berikut:

Tolerance Iklim Etika = 0,674      VIF Iklim Etika=1,483

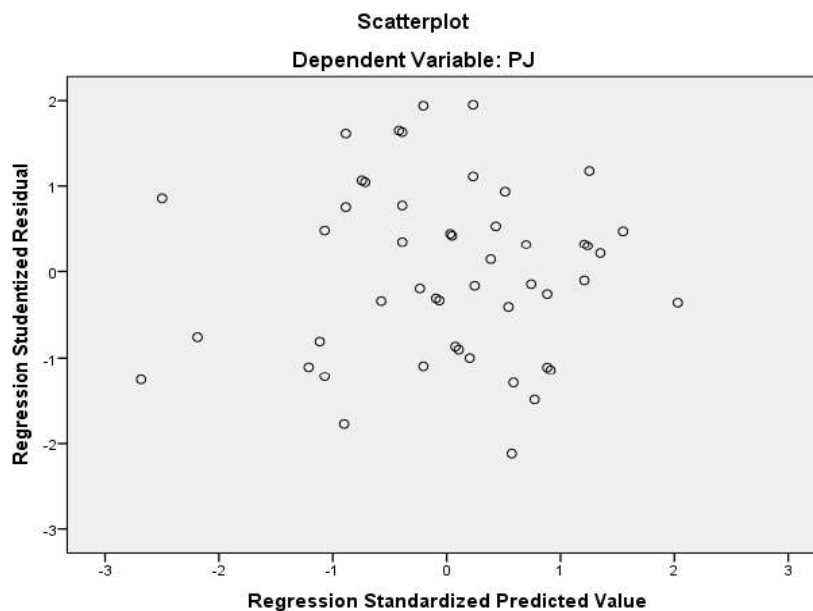
Tolerance Komitmen Organisasi = 0,674      VIF Komitmen Organisasi= 1,483

Semua data variabel terbebas dari multikolinearitas karena memiliki tolerance diatas 0,1 dan VIF dibawah 10.

### c. Uji heteroskedastisitas

Uji heteroskedastisitas dilakukan untuk melihat apakah terdapat kesamaan varians dari residual satu ke pengamatan ke pengamatan yang lain. Model regresi yang memenuhi persyaratan dimana terdapat kesamaan varians dari residual satu pengamatan ke pengamatan yang lain atau disebut homoskedastisitas<sup>3</sup>.

**Gambar 4.1**  
**Hasil uji Heteroskedastisitas**



*Sumber: Output SPSS 21, 2014*

Hasil uji heteroskedastisitas dari gambar 4.1 menunjukkan bahwa grafik scatterplot antara menunjukkan pola penyebaran, dimana titik-titik menyebar secara acak dan tersebar baik diatas maupun dibawah angka 0 pada sumbu Y. Sehingga dapat disimpulkan bahwa tidak terjadi heteroskedastisitas pada model ini. Hal ini juga dapat dilihat dari nilai statistik, dimana baik iklim etika maupun komitmen organisasi sama-sama memiliki nilai sig < 5%. Hal ini dapat dilihat pada tabel dibawah ini:

<sup>3</sup> Ibid, h.69

**Tabel 4.8**  
**Hasil uji heteroskedastisitas**

Model	Coefficients <sup>a</sup>						
	Unstandardized Coefficients		Standardized Coefficients	t	Sig.	Collinearity Statistics	
	B	Std. Error	Beta			Tolerance	VIF
(Constant)	18,270	5,219		3,501	,001		
1 IE	,327	,128	,355	2,549	,014	,674	1,483
KO	,299	,116	,359	2,581	,013	,674	1,483

a. Dependent Variable: PJ

Sumber: Output SPSS 21, 2014

### 3. Teknik analisis data

#### *Analisis Jalur (Path Analysis)*

Analisis jalur (*path analysis*) digunakan apabila secara teori kita yakin berhadapan dengan masalah yang berhubungan sebab akibat. Tujuannya adalah untuk menerangkan akibat langsung dan tidak langsung seperangkat variabel, sebagai variabel penyebab, terhadap variabel lainnya yang merupakan variabel akibat<sup>4</sup>.

#### 1. Pengaruh langsung (regresi berganda)

**Tabel 4.9**  
**Nilai koefisien determinasi (pengaruh langsung)**

Model Summary				
Model	R	R Square	Adjusted R Square	Std. Error of the Estimate
1	,632 <sup>a</sup>	,400	,374	2,406

a. Predictors: (Constant), KO, IE

Sumber: Output SPSS 21,2014

Dari tabel diatas dapat diketahui bahwa tampak besarnya koefisien determinasi adalah 0,632. Sementara besarnya pengaruh bersama-sama variabel iklim

<sup>4</sup> Sambas ali muhidin dan maman abdurrahman, *Analisis Korelasi, Regresi dan Jalur dalam Penelitian* (Bandung: Pustaka Setia, 2007), h. 221.

etika dan komitmen organisasi terhadap variabel *professional judgment* ditunjukkan oleh nilai R square sebesar 0,400 atau 40%, sedangkan 60% sisanya dijelaskan oleh variabel lainnya. Karena R square tersebut diatas 0,05, maka hubungan kedua variabel tersebut kuat. Dan dari tabel diatas juga dapat dihitung koefisien residu (e) dengan rumus yang digunakan yaitu  $e = \sqrt{1 - R^2} = \sqrt{1 - 0,400} = 0,775$ .

**Tabel 4.10**

**Hasil uji simultan (pengaruh langsung)**

**ANOVA<sup>a</sup>**

Model		Sum of Squares	df	Mean Square	F	Sig.
1	Regression	177,367	2	88,683	15,319	,000 <sup>b</sup>
	Residual	266,307	46	5,789		
	Total	443,673	48			

a. Dependent Variable: PJ

b. Predictors: (Constant), KO, IE

Sumber: Output SPSS 21,2014

Dari Tabel diatas dapat dilihat bahwa kolom **sig.**  $0,000 < 0,05$ , hal ini berarti model regresi dapat digunakan untuk memprediksi *professional judgment* seorang auditor. Iklim etika dan komitmen organisasi secara bersama-sama berpengaruh terhadap *professional judgment*.

**Tabel 4.11**

**Hasil uji parsial (pengaruh langsung)**

**Coefficients<sup>a</sup>**

Model		Unstandardized Coefficients		Standardized Coefficients	t	Sig.
		B	Std. Error	Beta		
1	(Constant)	18,270	5,219		3,501	,001
	IE	,327	,128	,355	2,549	,014
	KO	,299	,116	,359	2,581	,013

a. Dependent Variable: PJ

Sumber: Output SPSS 21,2014

Dari tabel diatas menunjukkan bahwa nilai tabel t untuk iklim etika sebesar 2,549 dengan tingkat probabilitas sebesar 0,014. Probabilitas signifikan yang kecil  $\rho=0,05$  ( $0,014 < 0,05$ ), menyatakan bahwa iklim etika berpengaruh positif dan signifikan terhadap *professional judgment* auditor. Dan nilai tabel t untuk komitmen organisasi sebesar 2,581 dengan tingkat probabilitas sebesar 0,013. Probabilitas signifikan yang kecil  $\rho=0,05$  ( $0,013 < 0,05$ ), menyatakan bahwa komitmen berpengaruh positif dan signifikan terhadap *professional judgment* auditor.

Dan apabila dilihat Berdasarkan koefisien jalur tiap variabel maka iklim etika berpengaruh sebesar 35,50% terhadap *professional judgment* dan 64,50% sisanya adalah pengaruh diluar iklim etika. Sedangkan untuk komitmen organisasi berpengaruh sebesar 35,90% terhadap *professional judgment* dan sisanya sebesar 64,1% adalah pengaruh diluar komitmen organisasi. Berdasarkan koefisien jalur tersebut maka persamaan jalurnya dapat dibuat sebagai berikut:

$$PJ = \rho_1 \cdot IE + \rho_2 \cdot KO + e_2 \dots \dots \dots (1) \text{ Persamaan langsung}$$

$$Y = 0,355 \cdot X_1 + 0,359 \cdot X_2 + 0,775$$

## 2. Pengaruh tidak langsung (regresi sederhana)

**Tabel 4.12**

### Nilai koefisien determinasi (pengaruh tidak langsung)

Model Summary				
Model	R	R Square	Adjusted R Square	Std. Error of the Estimate
1	,571 <sup>a</sup>	,326	,311	3,031

a. Predictors: (Constant), IE

Sumber: Output SPSS 21, 2014

Dari tabel diatas dapat diketahui bahwa nilai R square sebesar 0,326 , hal ini berarti bahwa 32,6% komitmen organisasi dapat dijelaskan secara langsung oleh



variabel iklim etika, sedangkan 67,4% sisanya dijelaskan oleh variabel lainnya. Dan dari tabel diatas juga dapat dihitung koefisien residu (e) dengan rumus yang digunakan yaitu  $e = \sqrt{1 - R^2} = \sqrt{1 - 0,326} = 0,821$ .

**Tabel 4.13**  
**hasil uji simultan (pengaruh tidak langsung)**

ANOVA <sup>a</sup>						
Model		Sum of Squares	Df	Mean Square	F	Sig.
1	Regression	208,435	1	208,435	22,689	,000 <sup>b</sup>
	Residual	431,769	47	9,187		
	Total	640,204	48			

a. Dependent Variable: KO

b. Predictors: (Constant), IE

Sumber: Output SPSS 21, 2014

Dari Tabel diatas dapat dilihat bahwa kolom sig.  $0,000 < 0,05$ , hal ini berarti model regresi dapat digunakan untuk memprediksi tingkat dari komitmen organisasi seorang auditor. Iklim etika berpengaruh terhadap komitmen organisasi.

**Tabel 4.14**  
**Hasil uji parsial (pengaruh tidak langsung)**

Coefficients <sup>a</sup>						
Model		Unstandardized Coefficients		Standardized Coefficients	t	Sig.
		B	Std. Error	Beta		
1	(Constant)	16,448	6,121		2,687	,010
	IE	,633	,133	,571	4,763	,000

a. Dependent Variable: KO

Sumber: Output SPSS 21, 2014

Dari tabel diatas menunjukkan bahwa nilai tabel t sebesar 4,763 dengan tingkat probabilitas sebesar 0,000. Probabilitas signifikan yang kecil  $p=0,05$  ( $0,000 < 0,05$ ), menyatakan bahwa iklim etika berpengaruh positif terhadap komitmen

organisasi auditor koefisien jalur iklim etika (IE) ke komitmen organisasi sebesar 0,571. Berdasarkan koefisien jalur tersebut, maka persamaan jalurnya dapat dibuat sebagai berikut:

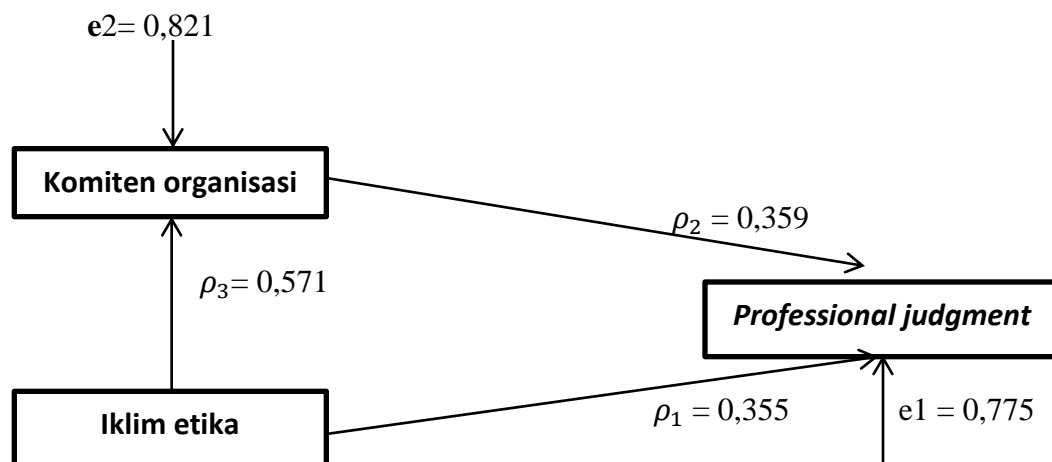
$$KO = \rho_3 \cdot IE + e_1 \dots\dots\dots (2) \text{ maka,}$$

$$X_2 = 0,571 \cdot X_1 + 0,821 \dots\dots (2) \text{ persamaan tidak langsung}$$

#### ***D. Pembahasan Hipotesis***

Hasil dari koefisien jalur pada hipotesis 1, hipotesis 2, dan hipotesis 3, maka dapat digambarkan secara keseluruhan yang menggambarkan hubungan kausal empiris antara variabel iklim etika, *professional judgment*, dan komitmen organisasi. Gambar 4.2 menunjukkan hubungan antara ketiganya.

**Gambar 4.2. hasil kerangka pikir analisis jalur**



Dari hasil perhitungan nilai error yang pertama ( $e_1$ ) yaitu 0,775 yang memiliki arti bahwa jumlah varian variabel iklim etika yang tidak diteliti dalam model berpengaruh terhadap variabel *professional judgment* sebesar 77,5 %. Nilai eror yang cukup tinggi ini memberikan kesimpulan bahwa tidak hanya iklim etika yang

berpengaruh terhadap *professional judgment*, melainkan ada beberapa variabel lainnya yang berpengaruh terhadap *professional judgment*.

Sedangkan untuk nilai error 2 ( $e_2$ ) sebesar 0,821 yang memiliki arti bahwa jumlah varian variabel iklim etika yang tidak diteliti dalam model berpengaruh terhadap variabel komitmen organisasi sebesar 82,1 %. Nilai eror yang cukup tinggi ini memberikan kesimpulan bahwa tidak hanya iklim etika yang berpengaruh terhadap komitmen organisasi, melainkan ada beberapa variabel lainnya yang berpengaruh terhadap komitmen organisasi.

Berdasarkan hasil perhitungan secara keseluruhan pengaruh iklim etika terhadap *professional judgment* dengan komitmen organisasi sebagai variabel intervening dapat dijelaskan sebagai berikut.

#### **1. Pengaruh iklim etika terhadap *professional judgment* auditor perwakilan BPK RI Sulawesi Selatan.**

Berdasarkan hasil pengujian koefisien jalur hipotesis 1 (H1) diperoleh bahwa iklim etika memiliki pengaruh positif dan signifikan terhadap *professional judgment* auditor pada perwakilan BPK RI di Sulawesi Selatan. Ini ditunjukkan oleh nilai signifikansi yang dihasilkan yaitu sebesar 0,014 atau sebesar 1,4% < 5%. Dan nilai koefisien jalur variabel iklim etika berpengaruh sebesar 35,50% terhadap *professional judgment* dan 64,50% sisanya adalah pengaruh di luar iklim etika. Penerimaan hipotesis ini menunjukkan bahwa seorang akuntan dalam memberikan *judgment* yang profesional dipengaruhi oleh iklim etika yang berada ditempat ia bekerja. Pengaruh yang diberikan ini bisa saja pengaruh positif dan pengaruh negatif terhadap hasil kerjanya. Apabila pengaruh yang didapatkan itu pengaruh positif maka efek yang ditimbulkan yaitu masyarakat akan semakin percaya terhadap hasil kinerja yang

diberikan oleh auditor hal ini disebabkan karena auditor dianggap mampu menerapkan standar mutu yang tinggi dalam pelaksanaan pekerjaannya, memegang prinsip, serta menjalankan nilai-nilai kebenaran dan moralitas, seperti tanggung jawab profesi dan perilaku profesional<sup>5</sup>, dan begitu pula sebaliknya.

## **2. Pengaruh komitmen organisasi terhadap *professional judgment* auditor di BPK RI Sulawesi selatan.**

Berdasarkan hasil pengujian koefisien jalur hipotesis 2 (H2) diperoleh bahwa komitmen organisasi memiliki pengaruh positif dan signifikan terhadap *professional judgment* auditor pada perwakilan BPK RI di Sulawesi Selatan. Hal ini dapat dilihat dari tabel 4.11 diketahui bahwa nilai t hitung pada hubungan antara variabel sebesar 2,581 dengan probabilita sebesar 0,013. Probabilitas signifikansi yang lebih kecil dari nilai  $\rho=0,05$  ( $0,013 < 0,05$ ), menyatakan komitmen organisasi berpengaruh positif dan signifikan terhadap *professional judgment* diterima. Dan berdasarkan nilai koefisien jalur variabel komitmen organisasi berpengaruh sebesar 35,90% terhadap *professional judgment* dan 64,10% sisanya adalah pengaruh diluar komitmen organisasi.

Hal ini berarti bahwa semakin tinggi komitmen organisasi akan meningkatkan pemberian *judgment* secara profesional. Hasil penelitian ini sesuai dengan penelitian yang dilakukan oleh Nicoline Hiariej (2013) yang menyatakan bahwa komitmen organisasi akan menimbulkan rasa ikut memiliki (*sense of belonging*) bagi akuntan publik yang memiliki komitmen organisasi. Auditor yang memiliki komitmen organisasi tinggi merasa jiwanya terikat dengan nilai-nilai organisasional yang ada maka dia akan merasa senang dalam bekerja dan kinerjanya dapat meningkat.

---

<sup>5</sup> Pancawati Hardiningsih dan Rachmawati Meita Oktaviani, *Pengaruh Due Professional Care, Etika, Dan Tenur Terhadap Kualitas Audit*, Unisbank Semarang, 2012, h.7

### **3. Pengaruh iklim etika terhadap komitmen organisasi auditor pada perwakilan BPK RI Sulawesi Selatan**

Berdasarkan hasil pengujian koefisien jalur hipotesis 3 (H3) diperoleh bahwa iklim etika berpengaruh positif terhadap komitmen organisasi auditor pada perwakilan BPK RI di Sulawesi Selatan. Hal ini dapat dilihat pada tabel 4.14 yang menunjukkan nilai tabel t sebesar 4,763 dengan tingkat probabilitas sebesar 0,000. Probabilitas signifikan yang kecil  $\rho=0,05$  ( $0,000 < 0,05$ ), menyatakan bahwa iklim etika berpengaruh positif terhadap komitmen organisasi auditor pada perwakilan BPK RI Sulawesi Selatan diterima. Dari hasil penelitian tersebut dapat diambil kesimpulan bahwa semakin etis persepsi auditor akan praktek dan prosedur dalam bekerja melalui penegakan kode etik dan kebijakan-kebijakan organisasi serta adanya pemberian sanksi kepada setiap auditor yang melakukan pelanggaran kode etik akuntan, maka akan semakin kuat komitmen auditor terhadap tempat kerjanya. Hasil penelitian ini sesuai dengan penelitian yang dilakukan oleh Yuanita Ayu Carolina yang dilakukan pada tahun 2012, dan tidak sesuai dengan penelitian yang dilakukan oleh Merry Christilna Saranela (2011) dan William E Shafer (Januari 2008).

### **4. Pengaruh Iklim etika terhadap *professional judgment* dengan komitmen organisasi sebagai variabel intervening pada auditor di Perwakilan BPK RI Sulawesi Selatan**

Seperti yang telah dibahas sebelumnya bahwa variabel intervening merupakan variabel yang memediasi hubungan antara variabel eksogen dan variabel endogen. Dan alat analisis yang digunakan untuk mengetahui seberapa besar pengaruh variabel intervening ini yaitu analisis jalur (*path analysis*). Analisis jalur sendiri digunakan

untuk menerangkan akibat langsung dan tidak langsung seperangkat variabel, sebagai penyebab, terhadap variabel lainnya yang merupakan variabel akibat. Diagram jalur memberikan secara eksplisit hubungan kausalitas antar variabel berdasarkan teori.

Hubungan langsung terjadi jika suatu variabel mempengaruhi variabel lainnya tanpa ada variabel ketiga yang memediasi (intervening) hubungan kedua variabel tadi. Hubungan tidak langsung adalah jika ada variabel ketiga yang memediasi hubungan kedua variabel tersebut. Koefisien jalur adalah *standardized* koefisien regresi<sup>6</sup>. Koefisien jalur dihitung dengan membuat 2 persamaan struktural yaitu persamaan regresi yang menunjukkan hubungan yang di hipotesiskan. Besarnya pengaruh langsung dan tidak langsung ditunjukkan sebagai berikut:

$$\begin{aligned} \text{Pengaruh langsung IE ke PJ} &= \rho_1 \\ \text{Pengaruh tidak langsung IE ke KO ke PJ} &= \rho_2 \times \rho_3 \\ \text{Total pengaruh (korelasi IE ke PJ)} &= \rho_1 + (\rho_2 \times \rho_3) \end{aligned}$$

Berdasarkan hasil yang didapat yaitu:

$$\begin{aligned} \text{Pengaruh langsung IE ke PJ} &= 0,355 &= 0,355 \\ \text{Pengaruh tidak langsung IE, KO, dan PJ} &= \underline{0,359 \times 0,571} &= 0,205 \\ \text{Total pengaruh (korelasi IE-PJ)} & &= 0,56 \end{aligned}$$

Besarnya pengaruh tidak langsung dapat dihitung dengan mengalikan koefisien tidak langsungnya yaitu  $(0,359 \times 0,571) = 0,205$  dari hasil tersebut dapat dilihat bahwa koefisien pengaruh tidak langsung bernilai positif sebesar 0,205. Tetapi jika dibandingkan dengan nilai koefisien pengaruh langsung iklim etika terhadap *professional judgment* sebesar 0,355, maka hasil yang didapat yaitu pengaruh

---

<sup>6</sup> Khuzaini, "Analisis Jalur dalam Fungsi Pelayanan Terhadap Loyalitas Nasabah dengan Purna-Pelayanan sebagai Variabel Intervening: Studi Kasus di BPR Ponorogo", EKUITAS 13, no 2 (juni, 2009): h. 170

langsung lebih besar 0,355 dibandingkan dengan pengaruh tidak langsung sebesar 0,025.

Hasil *path analysis* pada uji hipotesis 4 menunjukkan ada pengaruh tidak langsung serta pengaruh langsung iklim etika terhadap *professional judgment* dengan komitmen organisasi sebagai variabel intervening. Hasil analisis pengaruh langsung dan tidak langsung dari variabel intervening ditemukan bahwa komitmen organisasi benar sebagai variabel intervening. Hubungan langsung dan tidak langsung ini didukung oleh bukti empiris. Hal ini dikarenakan perkalian nilai koefisien *standardized beta* p2 dan p3 lebih kecil dibandingkan dengan koefisien *standardized beta* p1.

Dari hasil perhitungan diatas dapat diperoleh jawaban dari hipotesis 4 (H4) yaitu iklim etika dapat berpengaruh langsung ke *professional judgment* dan dapat juga berpengaruh tidak langsung dari iklim etika ke *professional judgment* melalui komitmen organisasi sebagai variabel intervening. Hasil ini juga dapat diketahui bahwa terdapat pengaruh langsung dan pengaruh tidak langsung (dengan menggunakan variabel intervening), tetapi jika dilihat dari persentasenya diantara keduanya, maka peneliti lebih condong menggunakan pengaruh langsung iklim etika ke *professional judgment*, dari pada pengaruh tidak langsung yaitu menggunakan komitmen organisasi sebagai variabel intervening. Hal ini disebabkan karena pengaruh langsung iklim etika ke *professional judgment* lebih besar yaitu sebesar 0,355 atau 35,5% dari 56% dibandingkan pengaruh tidak langsungnya (melalui variabel intervening) sebesar 0,205 atau 20,5% dari 56%.

Walaupun tidak signifikan tetapi komitmen organisasi tetap memiliki peran sebagai variabel penengah atau pemediasi. Tidak besarnya pengaruh komitmen

organisasi disebabkan karena lingkungan kerja para auditor yang ada di BPK memiliki iklim etika yang positif, sehingga hal ini akan berdampak langsung terhadap hasil kerja auditor eksternal yaitu berupa *judgment* yang dikeluarkan dapat seprofesional mungkin. Sebagaimana yang telah dijelaskan bahwa didalam iklim etika terdapat tiga komponen pembentuk yang dimana berpengaruh terhadap perilaku etis dan perilaku tidak etisnya seorang karyawan. Ketiga komponen ini yaitu penerapan kode etik, kebijakan organisasi, serta penghargaan dan sanksi yang diberikan kepada seluruh pegawai di BPK.

Dari hasil penelitian didapatkan bahwa ketiga komponen pembentuk diatas telah dijalankan dengan baik oleh BPK di Kota Makassar. Sehingga auditor BPK di Kota Makassar memiliki perilaku yang etis dan secara langsung mereka merasa nyaman bekerja disana dan pada akhirnya memiliki keterikatan terhadap kantornya.



## BAB V PENUTUP

### *A. Kesimpulan*

Penelitian ini bertujuan untuk menguji secara empiris pengaruh dari iklim etika dan komitmen organisasi (variabel intervening) terhadap *professionel judgment* oleh auditor pada Perwakilan BPK RI Sulawesi Selatan. Berdasarkan penelitian yang dilakukan pada Perwakilan BPK RI Sulawesi Selatan mengenai pengaruh iklim etika terhadap professional judgment dengan komitmen organisasi sebagai variabel intervening dapat diambil kesimpulan bahwa:

1. Iklim etika memiliki pengaruh positif dan signifikan terhadap *professional judgment* auditor pada perwakilan BPK RI di Sulawesi Selatan. Ini ditunjukkan oleh nilai signifikansi yang dihasilkan yaitu sebesar 0,014 atau sebesar  $1,4\% < 5\%$ . Dan nilai koefisien jalur variabel iklim etika berpengaruh sebesar 35,50% terhadap *professional judgment* dan 64,50% sisanya adalah pengaruh diluar iklim etika. Penerimaan hipotesis ini menunjukkan bahwa seorang akuntan dalam memberikan *judgment* yang profesional dipengaruhi oleh iklim etika yang berada ditempat ia bekerja. Pengaruh yang didapatkan itu pengaruh positif maka efek yang ditimbulkan yaitu masyarakat akan semakin percaya terhadap hasil kinerja yang diberikan oleh auditor hal ini disebabkan karena auditor dianggap mampu menerapkan standar mutu yang tinggi dalam pelaksanaan pekerjaannya, memegang prinsip, serta menjalankan nilai-nilai kebenaran dan moralitas, seperti tanggung jawab profesi dan perilaku profesional.

2. Komitmen organisasi berpengaruh positif dan signifikan terhadap *professional judgment* yang di ambil oleh auditor pada perwakilan BPK RI Sulawesi Selatan. Hal ini dapat dilihat dari tabel 4.10 diketahui bahwa nilai t hitung pada hubungan antara variabel sebesar 2,581 dengan probabilita sebesar 0,013. Probabilitas signifikansi yang lebih kecil dari nilai  $\rho=0,05$  ( $0,013 < 0,05$ ), menyatakan komitmen organisasi berpengaruh positif dan signifikan terhadap *professional judgment* diterima. Dan berdasarkan nilai koefisien jalur variabel komitmen organisasi berpengaruh sebesar 35,90% terhadap *professional judgment* dan 64,10% sisanya adalah pengaruh diluar komitmen organisasi. Hasil penelitian ini sesuai dengan penelitian yang dilakukan oleh Nicoline Hiariej (2013) yang menyatakan bahwa komitmen organisasi akan menimbulkan rasa ikut memiliki (*sense of belonging*) bagi akuntan publik yang memiliki komitmen organisasi. Auditor yang memiliki komitmen organisasi tinggi merasa jiwanya terikat dengan nilai-nilai organisasional yang ada maka dia akan merasa senang dalam bekerja dan kinerjanya dapat meningkat.
3. Iklim etika berpengaruh positif terhadap komitmen organisasi ditempat auditor bekerja yaitu pada perwakilan BPK RI Sulawesi Selatan. Hal ini dapat dilihat pada tabel 4.13 yang menunjukkan nilai tabel t sebesar 4,763 dengan tingkat probabilitas sebesar 0,000. Probabilitas signifikan yang kecil  $\rho=0,05$  ( $0,000 < 0,05$ ), menyatakan bahwa iklim etika berpengaruh positif terhadap komitmen organisasi auditor pada perwakilan BPK RI sulawesi selatan diterima. Hasil penelitian ini sesuai dengan penelitian yang dilakukan oleh Yuanita Ayu Corolina yang dilakukan pada tahun 2012, dan tidak sesuai dengan penelitian yang

dilakukan oleh Merry Christsilna Saranela (2011) dan William E Shafer (Januari 2008).

4. Besarnya pengaruh langsung yaitu 0,355 sedangkan besarnya pengaruh tidak langsung harus dihitung dengan mengalikan koefisien tidak langsungnya yaitu  $(0,359)(0,571)=0,205$ . Sehingga pengaruh total iklim etika ke *professional judgment* adalah sebesar 0,56. Total pengaruh iklim etika yang hanya sebesar 56% mengisyaratkan tentang adanya faktor-faktor lain yang mempengaruhi auditor dalam mengambil atau menetapkan *judgment* yang harus diambil disetiap akhir pekerjaan mereka. Jadi, hipotesis 4 tetap diterima karena terdapat pengaruh yang tidak langsung antara iklim etika dan *professional judgment* yaitu melalui variabel komitmen organisasi sebesar 20,5%.

#### ***B. Keterbatasan Penelitian***

Keterbatasan penelitian ini antara lain:

1. Penelitian ini hanya meneliti komitmen organisasi sebagai satu-satunya variabel intervening antara iklim etika dengan *professional judgment*, padahal masih terdapat variabel lainnya yang bisa memiliki pengaruh yang signifikan dibandingkan dengan komitmen organisasi.
2. Penelitian hanya melibatkan subjek penelitian dalam jumlah terbatas yaitu sebanyak 49 orang, dan tempat penelitiannya pun hanya dilingkungan kantor perwakilan badan pemeriksa keuangan RI sulawesi selatan. Sehingga hasilnya belum dapat digeneralisasikan pada kelompok subjek dengan jumlah yang besar.

### ***C. Saran Penelitian***

Hasil penelitian tentang pengaruh iklim etika terhadap *professional judgment* dengan komitmen organisasi sebagai variabel intervening ini membuktikan bahwa terdapat pengaruh antara iklim etika, komitmen organisasi terhadap *judgment* atau opini yang dilakukan oleh auditor secara *professional*. Walaupun pengaruh yang dihasilkan tersebut tidak secara signifikan.

Berdasarkan hasil analisis dan pembahasan serta beberapa kesimpulan, adapun implikasi dari penelitian yang telah dilakukan dalam bentuk saran-saran yang dapat diberikan melalui hasil penelitian ini agar dapat mendapatkan hasil yang lebih baik, yaitu:

1. Peneliti berharap agar auditor dalam memberikan judgment dilakukan secara profesional tanpa adanya pengaruh dari berbagai pihak. Karena seperti yang diketahui bahwa seorang auditor harus memiliki sikap yang independen, artinya kejujuran dalam diri auditor dalam mempertimbangkan fakta dan adanya pertimbangan yang obyektif tidak memihak dalam diri auditor dalam merumuskan dan menyatakan pendapatnya.
2. Peneliti juga berharap kepada peneliti selanjutnya agar mengembangkan penelitian ini dengan menambah variabel-variabel baru yang dianggap masih memiliki keterkaitan dengan penelitian ini. Mengingat bahwa persentase total pengaruh iklim etika ke *professional judgment* hanya sebesar 56% yang artinya masih terdapat variabel-variabel lain yang berpengaruh dalam menentukan *judgment* yang harus ditetapkan oleh seorang auditor.

### DAFTAR PUSTAKA

- Aditiya, Adit, tafsir-tarbawy-kewajiban-berlaku-adil. <http://aditiya4tyone.blogspot.com/2013/03/.html> (15 Juni 2014).
- Ahmad., Z dan D. Taylor, 2009, *commitment to independence by internal auditor: The effects of role ambiguity and role conflict*, *Managerial auditing journal*, Vol. 24, No.9, 2009, pp 899-925.
- Al-Rasyid. 2013. "Dasar-dasar Statistika Terapan," dalam Yvonne Augustine dan Robert Kristaung, *Metodologi Penelitian Bisnis Akuntansi*. Jakarta: PT Dian Rakyat,
- Baqi, Muhammad Fu'ad 'abdu. 2011. *Al-lu'lu'wal Marjan Fima Ittafaqa 'Alaihi Asy-syaikhani Al-Bikhari Wa Muslim*. Terj. Arif Rahman Hakim, Lc: *Kumpulan Hadits Shahih Bukhari-Muslim*. Solo: Penerbit Insan Kamil.
- Bertens. K. 2002., *etika*, Cet.ketujuh; Jakarta: PT Gramedia Pustaka Utama
- Corolina, yuania ayu. 2012. "*Pengaruh Iklim Etika Terhadap Komitmen Organisasi dan Turnover Intention (studi kasus: PT.TRAC CIKARANG)*". Skripsi. Jakarta: Fakultas Ekonomi Program Ekstensi Manajemen Universitas Indonesia,
- Dewi, Ni Wayan Yulianita. 2007. *akuntabilitas dalam hubungan keagenan dan filosofi tri hita karena*. TEMA. Volume 8. Nomor 2. september 2007.
- Djamil, Nasrullah. *Faktor-faktor yang mempengaruhi kualitas audit pada sektor publik dan beberapa karakteristik untuk meningkatkannya*.
- J Elder, dkk. 2011. *Auditing And Assurance Services An Integrated Approach*, ed. Dr Elisabeth tri aryani, S.E., Ak., M.Si. *jasa audit dan assurance pendekatan terpadu*. (jakarta, salemba empat).
- Jaihan. *Al-Qur'an dan Terjemahannya*. 2007. Terj. Yayasan Penyelenggara Penterjemah Al-Qur'an, Lajnah Pentashi Mushaf Al-Qur'an dan H.Anwar Abu Bakar, L.C Bandung: Sinar Baru Algensindo.
- Ghazali, Imam. 2001. *Aplikasi Analisis Multivariate dengan Program SPSS*," dalam Sunjoyo, dkk., *Aplikasi SPSS untuk Smart Riset* (Bandung: Alfa beta, Februari 2013).
- Gustani, "Etika Profesi Auditor dan Akuntan Syariah". [http://gustani.blogspot.com/2012/11 /shariah-accounting\\_21.html](http://gustani.blogspot.com/2012/11 /shariah-accounting_21.html) (17 Mei 2014).
- Handayani, ratih. *Dampak konvergensi international financial reporting standar (IFRS) terhadap praktik akuntansi dan dunia pendidikan di Indonesia*. Universitas Al-Azhar Indonesia.
- Hardiningsih, Pancawati., Rachmawati Meita Oktaviani. 2012. *Pengaruh due professional care, etika, dan tenur terhadap kualitas audit*. Unisbank Semarang.

- Handayani, wiwik.2008.*Dampak Komitmen Organisasi , Self Efficacy terhadap Konflik Peran dan Kinerja Karyawati PT. HM SAMPOERNA, Tbk di Surabaya*. Jurnal riset ekonomi dan bisnis. Vol.8 No.2 September 2008.
- Hiariej,Nicoline.2013. *analisis hubungan iklim etika, konflik organisasional profesional, komitmen afektif organisasional serta kinerja akuntan publik*. Jurnal keuangan dan bisnis. Vol. 5, No. 1, maret 2013.
- Hutami, Gartiria dan anis chariri. 2011. *pengaruh konflik peran dan ambiguitas peran terhadap komitmen independensi auditorial internal pemerintah daerah (studi empirispada inspektorat kota semarang)*. universitas diponegoro.
- Hutauruk.BM. 2011. Universitas Sumatera Utara (Skripsi).
- Indriantoro, Nur., Bambang Supomo.2013.*Metodologi penelitian bisnis untuk akuntansi dan manajemen edisi pertama*, Yogyakarta: BPF.
- Irawati, anik, dkk. *Pengaruh Orientasi Etika pada Komitmen Profesional, Komitmen Organisasional dan Sensitivitas Etika Pemeriksa dengan Gender sebagai Variabel Pemoderasi*. Universitas Gadjah Mada.
- Januarti,Indira dan Ashari Bunyaanudin.2006. *pengaruh komitmen organisasi dan keterlibatan kerja terhadap hubungan antara etika kerja islam dengan sikap terhadap perubahan organisasi*. JAAI volume 10 No.1, Juni 2006:13-26.
- Kusuma ., Indra wijaya, *pengaruh organisasi-profesioanal konflik terhadap penghakiman profesional oleh akuntan publik menggugurkan tipe kepribadian, gender, dan lokus of control sebagai moderating variabel*, Rev integr. Bus. Econ. Res. Vol 2, 2013.
- Khuzaini. “Analisis Jalur Dalam Fungsi Pelayanan Terhadap Loyalitas Nasabah Dengan Purna-Pelayanan sebagai Variabel Intervening: Studi kasus di BPR Ponorogo”. *Ekuitas* 1, no 2 (juni, 2009): h. 157-175.
- Manetje, O., and N. Martins.2009. *The Relationship Between Organizational Culture And Organizational Commitment*. Southern African Business Review, Vol 13, No. 1.
- Muhidin, sambas ali dan Maman Abdurrahman. 2007. *Analisis Korelasi, Regresi dan Jalur dalam Penelitian*. Bandung: Pustaka Setia.
- Rohman, Abdul.,2009. *Pengaruh Komitmen Organisasional Terhadap kepuasan Kerja dan Keinginan Berpindah (Studi Pada Karyawan Kantor Akauntan Publik di Jaawa Tengah)*. Jurnal Akuntansi FE Unsil, vol.4, no.1,2009. ISSN: 1907-9958.
- E,shafer, William. *Ethical climate in chinese CPA firms*. January (2008). Lingnan university, Hong kong.
- Schwepker, C.H “*Ethical Climate’s Relationship To Job Satisfaction, Organizational Commitment, And Turnover Intention In The Salesforce,*” *Journal of business research*, 54. 39-52
- Sijabat, Jadongan. 2009. *Komitmen Organisasi Auditor Studi Empiris Pada KAP Besar Di Jakartayang Berafiliasi Dengan KAP Asing (The Big Four)*. Kajian akuntansi, agustus 2001, hal:153-169. ISSN:1979-4886.

- Sunjoyo, dkk. 2013. *Aplikasi SPSS untuk Smart Riset*. Bandung: Alfa beta.
- Triana, Happy. 2010. *Pengaruh Tekanan Klien dan Tekanan Peran Terhadap Independensi Auditor Dengan Kecerdasan Spiritual Sebagai Variabel Moderating*, Skripsi. Jakarta: Faak. Ekonomi dan Bisnis UIN Syarif Hidayatullah.
- Wibowo, Eri.2010. *Determinan-determinan penting dalam akuntan judgment*, Value Added, Vol.6, No.2, Maret 2010-Agustus 2010.<http://jurnal.unimus.ac.id>.
- [www.bpk.go.id](http://www.bpk.go.id) (06 Mei 2014).
- Yulianita Dewi, Ni Wayan. 2007. *akuntabilitas dalam hubungan keagenan dan filosofi tri hita karana*, TEMA, Volume 8, Nomor 2, september 2007.

L  
A  
M  
P  
I  
R  
A  
N



## Identitas Responden, Petunjuk Pengisian dan Daftar Kuesioner

### 1. Identitas Responden

Nama : \_\_\_\_\_

Jenis kelamin : laki-laki, perempuan

Usia :  tahun

Pendidikan terakhir :  SLTA  S1  S2  Lainnya

Pekerjaan/ Jabatan : \_\_\_\_\_

Lama Bekerja :  tahun

### 2. Petunjuk pengisian

- Sebelum menjawab pertanyaan/ pernyataan kuesioner dimohonkan kepada responden untuk terlebih dahulu mengisi identitas sesuai dengan formulir isian yang disediakan.
- Bacalah pertanyaan/ pernyataan secara teliti dan berikan jawaban dengan memilih salah satu alternatif jawaban yang tersedia.
- Dimohonkan untuk tidak mencoba menganalisis pertanyaan secara intensif, dan jawablah sesuai dengan pengalaman/ pendapat responden tanpa ada paksaan dari pihak manapun (jujur), karena tidak ada jawaban yang salah tau benar.
- Dimohonkan untuk tidak mendiskusikan pertanyaan kepada orang lain.
- Dimohon menjawab pertanyaan/ pernyataan di bawah ini dengan memberikan tanda (√) pada salah satu jawaban yang paling sesuai dengan diri Bapak / Ibu.
- Keterangan: SS = Sangat Setuju  
S = Setuju  
R = Ragu-Ragu  
TS = Tidak Setuju  
STS = Sangat Tidak Setuju

### 3. Pengisian Kuesioner

#### 1. IKLIM ETIKA

NO	PERTANYAAN/PERNYATAAN	SS	S	R	TS	STS
1.	Perusahaan ini memiliki kode etik kerja yang tertulis dan formal					
2.	Perusahaan ini memberlakukan kode etik dengan sangat ketat					
3.	Perusahaan ini memiliki kebijakan-kebijakan yang etis					
4.	Perusahaan ini memberlakukan kebijakan-kebijakan yang etis dengan sangat ketat.					
5.	Manajemen tingkat atas dalam perusahaan ini telah menyatakan dengan tegas bahwa perilaku tidak etis tidak akan ditoleransi.					
6.	Jika karyawan dalam perusahaan ini diketahui memiliki perilaku <u>tidak etis</u> yang menghasilkan keuntungan <u>pribadi</u> , maka karyawan tersebut akan mendapat sanksi.					
7.	Jika karyawan dalam perusahaan ini diketahui memiliki perilaku <u>tidak etis</u> yang menghasilkan keuntungan <u>perusahaan</u> , maka karyawan tersebut akan mendapat sanksi.					
8.	Mematuhi aturan dan prosedur perusahaan merupakan hal yang sangat penting didalam perusahaan ini.					
9.	Karyawan dalam perusahaan ini benar-benar mematuhi kebijakan perusahaan.					
10.	Setiap karyawan dalam perusahaan ini diharapkan untuk mematuhi aturan dan prosedur perusahaan.					
11.	Karyawan yang berhasil dalam perusahaan ini sangat mematuhi ketetapan-ketetapan perusahaan.					

#### 2. PROFESSIONAL JUDGMENT

NO	PERTANYAAN/PERNYATAAN	SS	S	R	TS	STS
1.	Profesi auditor pemerintah merupakan profesi yang dapat dijadikan dasar kepercayaan pemerintah dan masyarakat terhadap pengelolaan kekayaan Negara.					
2.	Saya merencanakan dan memutuskan hasil audit saya berdasarkan fakta yang saya temui dalam proses pemeriksaan.					
3.	Dalam menyatakan pendapat atas laporan keuangan pemerintah, saya tidak berada dibawah tekanan manajemen.					
4.	Dalam menentukan pendapat atas laporan keuangan pemerintah, saya tidak mendapatkan tekanan dari klien.					
5.	Pemeriksaan laporan keuangan Pemerintah untuk					

	menyatakan pendapat tentang kewajaran laporan keuangan hanya dapat dilakukan oleh Auditor BPK – RI.					
6.	Auditor BPK-RI mempunyai cara dan kekuatan sendiri didalam melaksanakan standar audit.					
7.	Saya ikut memiliki organisasi ditempat saya bekerja.					
8.	Saya selalu berpartisipasi dalam pertemuan para auditor di lingkungan BPK RI					
9.	Jika masyarakat atau orang memandang saya tidak independen terhadap suatu penugasan audit, saya akan menarik diri dari penugasan tersebut.					
10	Saya mendukung adanya organisasi ikatan auditor BPK RI di Kantor Perwakilan tempat saya bekerja.					
11	Saya sering mengajak rekan – rekan se-profesi untuk bertukar pendapat tentang masalah yang ada, baik dalam satu tim, maupun dengan tim lain.					

### 3. KOMITMEN ORGANISASI

NO	PERTANYAAN/PERNYATAAN	SS	S	R	TS	STS
1.	Saya mau bekerja diatas batas normal untuk membantu instansi tempat saya bekerja agar saya sukses.					
2.	Saya akan tetap teguh pada profesi sebagai auditor meskipun saya mendapatkan tawaran pekerjaan lain dengan imbalan yang besar.					
3	Saya bersedia dilibatkan ke dalam pekerjaan diluar pekerjaan saya untuk dapat membantu perusahaan ini menjadi sukses.					
4.	Saya memberitahu teman saya bahwa perusahaan ini adalah perusahaan yang baik untuk bekerja.					
5.	Saya bersedia untuk menerima tugas apapun agar tetap dapat bekerja pada perusahaan ini.					
6.	Saya menemukan bahwa nilai yang saya anut dan nilai yang dianut perusahaan sangat mirip.					
7.	Saya bangga menyampaikan kepada orang lain, bahwa saya adalah bagian dari perusahaan ini.					
8.	Perusahaan ini menginspirasi saya untuk melakukan yang terbaik dalam hal meningkatkan kinerja pekerjaan.					
9.	Saya senang memilih perusahaan ini sebagai tempat untuk bekerja dari pada perusahaan lain.					
10.	Saya sangat peduli terhadap nasib perusahaan ini.					
11.	Bagi saya, perusahaan ini adalah perusahaan yang paling baik untuk bekerja dari semua perusahaan yang ada.					

Hasil Kuesioner (Data Primer)

Res	iklim etika											professional judgment											komitmen organisasi																
	1	2	3	4	5	6	7	8	9	10	11	Tota	1	2	3	4	5	6	7	8	9	10	11	Tota	1	2	3	4	5	6	7	8	9	10	11	Tota			
1	4	4	4	4	4	5	5	5	4	4	5	48	5	4	4	4	4	4	4	4	3	4	4	5	45	4	4	5	4	4	3	4	4	4	4	4	4	44	
2	4	4	4	4	3	5	5	4	3	4	3	43	4	4	4	5	5	5	4	4	4	4	4	5	48	5	4	4	4	3	4	4	4	3	5	4	44		
3	5	5	5	4	5	5	5	5	3	5	5	52	5	5	5	5	4	5	4	5	4	3	5	4	50	5	5	5	5	4	5	5	3	5	5	5	52		
4	4	4	4	4	4	4	3	4	4	5	3	43	5	4	3	4	4	3	4	3	4	3	4	4	41	5	4	4	4	3	4	3	4	4	4	4	43		
5	5	4	5	4	5	5	5	5	4	5	5	52	5	5	5	5	5	5	5	4	3	5	5	5	52	5	4	4	3	4	3	4	5	5	5	5	3	47	
6	4	4	4	4	3	4	4	5	3	5	4	44	5	5	5	4	5	4	4	4	4	3	5	5	49	4	4	4	4	3	3	5	4	4	4	3	42		
7	5	5	5	5	5	5	4	4	4	5	4	51	4	5	4	4	4	4	4	4	4	4	4	4	45	4	5	4	4	4	4	4	4	4	4	4	4	45	
8	4	4	4	4	3	4	4	5	4	4	4	44	5	4	3	4	5	5	4	3	4	5	5	5	47	5	5	4	4	3	3	4	4	3	4	3	42		
9	4	3	4	3	3	4	3	4	3	4	3	38	4	4	3	3	4	4	3	4	3	4	3	4	39	2	4	4	4	2	3	4	4	3	4	3	37		
10	5	3	3	4	3	3	3	5	4	5	2	40	5	5	5	4	4	3	3	4	3	3	5	44	2	4	4	3	4	4	3	4	3	3	3	3	36		
11	5	4	4	4	5	4	4	5	4	4	3	46	5	4	4	4	5	4	4	4	4	4	4	4	46	4	4	4	3	4	4	5	4	4	4	4	5	44	
12	4	4	4	3	3	4	4	4	3	4	3	40	4	4	4	3	4	4	4	3	4	4	3	4	41	3	4	4	3	4	3	4	3	4	3	4	3	38	
13	4	4	3	3	4	5	3	5	4	4	4	43	4	5	4	4	4	4	4	4	3	4	4	4	42	3	3	4	4	4	4	3	4	4	3	5	4	41	
14	5	4	5	4	5	5	3	5	4	4	4	48	5	5	4	5	3	4	4	3	4	4	3	4	43	2	5	5	4	5	4	5	5	4	5	4	3	47	
15	5	5	4	4	3	3	3	4	3	4	4	42	5	4	3	3	4	4	4	4	4	4	3	5	42	4	5	4	4	3	3	4	4	4	5	4	3	43	
16	5	4	4	4	4	5	3	4	3	4	4	44	4	5	4	3	5	4	4	4	5	4	3	4	45	3	5	4	5	3	3	5	4	4	4	4	4	44	
17	5	4	4	4	4	5	4	4	3	4	4	45	5	5	4	4	5	4	4	4	5	3	3	4	46	4	4	4	4	4	4	5	4	4	5	4	4	46	
18	4	4	4	5	4	5	3	5	4	5	3	46	5	5	4	4	5	4	4	4	4	4	3	4	45	4	5	4	4	3	4	4	5	4	5	4	5	46	
19	5	4	5	4	4	5	4	5	4	5	3	48	4	5	4	4	5	4	4	4	3	4	2	5	44	4	4	4	3	4	4	3	4	4	4	4	3	42	
20	5	4	5	4	4	5	4	4	3	5	3	46	5	4	5	5	5	4	4	5	4	4	4	5	50	3	4	3	3	4	4	4	4	5	4	5	4	43	
21	4	4	5	4	4	4	4	4	5	4	3	45	5	4	3	5	5	5	5	5	3	4	4	4	48	3	5	3	4	4	3	4	4	5	4	3	4	42	
22	5	4	5	4	4	5	5	4	4	4	4	48	4	5	4	5	5	5	5	5	3	5	5	5	51	2	5	5	3	4	4	5	3	4	5	3	4	42	
23	4	4	4	3	3	4	3	3	3	4	4	39	5	5	4	4	4	4	4	3	4	3	3	4	43	4	4	4	4	5	3	4	4	5	4	4	5	46	
24	4	3	5	4	5	4	3	5	4	5	4	46	5	4	5	4	4	4	4	5	4	4	5	5	50	3	5	4	5	4	5	4	5	4	4	4	4	47	
25	5	5	4	4	5	4	3	4	3	5	2	44	4	5	5	4	5	4	5	4	4	4	4	4	48	4	5	5	4	4	4	4	4	4	4	4	5	4	48
26	4	5	4	4	4	4	4	5	3	5	3	46	5	5	4	5	5	4	5	4	5	5	4	5	52	3	5	4	4	3	4	4	4	5	5	5	5	47	
27	4	4	5	5	4	4	4	5	4	4	3	46	5	4	4	4	4	4	5	3	5	4	4	5	47	4	4	4	4	4	4	4	4	5	3	3	4	43	
28	5	5	4	5	5	4	4	4	4	5	4	49	5	5	4	4	4	4	4	4	4	5	3	5	48	3	4	4	4	5	4	4	5	4	5	4	5	47	
29	5	4	4	4	4	4	4	4	4	4	4	47	5	5	3	4	4	4	4	4	4	5	3	4	46	3	4	3	4	3	5	3	5	4	5	4	44		
30	5	4	4	4	4	3	4	4	4	4	2	42	5	5	3	3	5	4	4	4	5	4	4	4	46	3	4	3	3	3	3	5	4	4	5	4	43		

31	4	4	5	5	4	4	3	5	4	4	4	46	5	5	4	5	4	4	4	4	4	4	48	4	5	4	4	3	4	4	5	3	5	43
32	5	3	4	5	4	4	3	4	4	4	3	43	5	4	5	3	4	5	4	5	4	5	48	4	4	4	4	4	5	5	5	4	5	49
33	4	3	4	5	5	4	3	4	5	4	3	44	5	5	5	4	5	5	5	3	4	5	50	2	4	4	4	4	4	4	5	5	4	45
34	5	3	5	4	5	4	4	5	4	4	5	47	5	4	5	4	4	4	4	4	4	5	47	3	4	5	4	3	4	4	5	5	5	46
35	4	4	4	5	5	5	3	5	5	5	4	49	4	5	4	3	5	4	4	4	4	45	3	5	4	5	3	4	5	4	5	4	4	46
36	5	4	5	5	5	5	4	5	4	5	4	51	5	5	5	4	5	4	4	4	4	50	4	5	4	5	4	5	4	5	5	3	4	48
37	5	4	5	5	5	4	4	5	4	5	4	50	5	4	3	4	4	5	4	4	4	46	4	4	5	4	5	4	4	5	4	3	4	47
38	4	4	5	4	5	5	5	5	5	5	4	49	5	5	4	5	5	4	3	5	4	49	4	4	4	3	5	3	4	4	5	5	4	45
39	4	5	4	5	4	5	5	5	5	5	4	48	5	4	4	4	4	4	4	5	4	46	5	5	4	4	5	5	4	4	5	4	4	49
40	4	4	4	4	4	4	3	4	4	4	4	44	4	4	4	4	5	4	4	3	5	45	5	4	4	4	4	5	5	5	4	4	4	49
41	5	4	3	4	5	4	3	4	4	4	4	44	5	5	3	5	5	5	5	3	5	50	5	5	5	5	4	4	5	4	5	4	5	51
42	5	5	5	5	4	5	5	5	4	5	3	51	5	5	4	5	5	5	4	3	5	5	51	4	5	5	5	4	5	4	5	4	5	50
43	5	4	4	5	4	3	4	5	4	5	3	46	5	5	4	5	5	4	3	3	5	48	5	4	4	4	4	4	5	5	4	5	4	48
44	4	5	4	4	5	4	4	4	4	4	4	46	5	4	5	5	4	5	4	3	3	47	3	5	5	5	5	3	4	5	5	4	4	49
45	4	4	5	4	5	4	4	5	4	4	4	48	5	5	5	5	4	4	5	4	5	50	5	5	4	4	4	5	5	5	5	5	5	52
46	5	5	4	3	5	4	4	5	5	5	3	48	5	5	4	3	4	5	4	4	4	48	3	4	5	4	5	5	5	5	5	4	4	49
47	4	5	3	5	5	4	5	5	4	4	4	49	5	5	5	4	5	4	4	4	5	49	4	5	5	4	5	4	5	4	5	4	5	50
48	5	5	4	5	3	4	3	5	4	4	3	46	5	5	4	4	4	5	4	4	5	49	4	5	5	4	5	4	5	4	5	4	4	50
49	5	5	4	4	4	4	3	5	5	5	5	49	5	5	4	5	5	4	5	3	5	50	4	5	5	4	5	4	5	4	5	4	5	50

>Warning # 849 in column 23. Text: in\_ID

>The LOCALE subcommand of the SET command has an invalid parameter. It could

>not be mapped to a valid backend locale.

CORRELATIONS

/VARIABLES=IE1 IE2 IE3 IE4 IE5 IE6 IE7 IE8 IE9 IE10 IE11 IE

/PRINT=TWOTAIL NOSIG

/MISSING=PAIRWISE.

## Correlations

[DataSet0]

Correlations

		IE1	IE2	IE3	IE4	IE5	IE6
IE1	Pearson Correlation	1	,154	,144	,114	,240	-,029
	Sig. (2-tailed)		,290	,325	,434	,096	,844
	N	49	49	49	49	49	49
IE2	Pearson Correlation	,154	1	-,048	,143	,080	,111
	Sig. (2-tailed)	,290		,742	,327	,584	,447
	N	49	49	49	49	49	49
IE3	Pearson Correlation	,144	-,048	1	,189	,361*	,354*
	Sig. (2-tailed)	,325	,742		,195	,011	,013
	N	49	49	49	49	49	49
IE4	Pearson Correlation	,114	,143	,189	1	,242	,064
	Sig. (2-tailed)	,434	,327	,195		,094	,664
	N	49	49	49	49	49	49
IE5	Pearson Correlation	,240	,080	,361*	,242	1	,254
	Sig. (2-tailed)	,096	,584	,011	,094		,078
	N	49	49	49	49	49	49
IE6	Pearson Correlation	-,029	,111	,354*	,064	,254	1
	Sig. (2-tailed)	,844	,447	,013	,664	,078	
	N	49	49	49	49	49	49
IE7	Pearson Correlation	-,012	,328*	,292*	,083	,101	,341*
	Sig. (2-tailed)	,933	,021	,042	,571	,491	,016
	N	49	49	49	49	49	49
IE8	Pearson Correlation	-,025	,072	,180	,282*	,161	,081
	Sig. (2-tailed)	,865	,625	,215	,050	,270	,582
	N	49	49	49	49	49	49
IE9	Pearson Correlation	,008	,030	,003	,363*	,391**	-,046
	Sig. (2-tailed)	,957	,836	,982	,010	,005	,756
	N	49	49	49	49	49	49
IE10	Pearson Correlation	,224	,164	,093	,195	,250	-,010
	Sig. (2-tailed)	,122	,261	,524	,178	,083	,948
	N	49	49	49	49	49	49

**Correlations**

		IE7	IE8	IE9	IE10	IE11	IE
IE1	Pearson Correlation	-,012	-,025	,008	,224	-,048	,295*
	Sig. (2-tailed)	,933	,865	,957	,122	,743	,040
	N	49	49	49	49	49	49
IE2	Pearson Correlation	,328*	,072	,030	,164	,185	,425**
	Sig. (2-tailed)	,021	,625	,836	,261	,203	,002
	N	49	49	49	49	49	49
IE3	Pearson Correlation	,292*	,180	,003	,093	,167	,526**
	Sig. (2-tailed)	,042	,215	,982	,524	,251	,000
	N	49	49	49	49	49	49
IE4	Pearson Correlation	,083	,282*	,363*	,195	-,033	,488**
	Sig. (2-tailed)	,571	,050	,010	,178	,822	,000
	N	49	49	49	49	49	49
IE5	Pearson Correlation	,101	,161	,391**	,250	,228	,646**
	Sig. (2-tailed)	,491	,270	,005	,083	,115	,000
	N	49	49	49	49	49	49
IE6	Pearson Correlation	,341*	,081	-,046	-,010	,370**	,499**
	Sig. (2-tailed)	,016	,582	,756	,948	,009	,000
	N	49	49	49	49	49	49
IE7	Pearson Correlation	1	,201	,011	,032	,155	,518**
	Sig. (2-tailed)		,165	,938	,825	,286	,000
	N	49	49	49	49	49	49
IE8	Pearson Correlation	,201	1	,372**	,245	,082	,484**
	Sig. (2-tailed)	,165		,008	,089	,575	,000
	N	49	49	49	49	49	49
IE9	Pearson Correlation	,011	,372**	1	,131	,101	,454**
	Sig. (2-tailed)	,938	,008		,368	,490	,001
	N	49	49	49	49	49	49
IE10	Pearson Correlation	,032	,245	,131	1	,040	,407**
	Sig. (2-tailed)	,825	,089	,368		,785	,004
	N	49	49	49	49	49	49

**Correlations**

		IE1	IE2	IE3	IE4	IE5	IE6
IE11	Pearson Correlation	-,048	,185	,167	-,033	,228	,370**
	Sig. (2-tailed)	,743	,203	,251	,822	,115	,009
	N	49	49	49	49	49	49
IE	Pearson Correlation	,295*	,425**	,526**	,488**	,646**	,499**
	Sig. (2-tailed)	,040	,002	,000	,000	,000	,000
	N	49	49	49	49	49	49

**Correlations**

		IE7	IE8	IE9	IE10	IE11	IE
IE11	Pearson Correlation	,155	,082	,101	,040	1	,469**
	Sig. (2-tailed)	,286	,575	,490	,785		,001
	N	49	49	49	49	49	49
IE	Pearson Correlation	,518**	,484**	,454**	,407**	,469**	1
	Sig. (2-tailed)	,000	,000	,001	,004	,001	
	N	49	49	49	49	49	49

\*. Correlation is significant at the 0.05 level (2-tailed).

\*\* . Correlation is significant at the 0.01 level (2-tailed).

**CORRELATIONS**

/VARIABLES=PJ1 PJ2 PJ3 PJ4 PJ5 PJ6 PJ7 PJ8 PJ9 PJ10 PJ11 PJ

/PRINT=TWOTAIL NOSIG

/MISSING=PAIRWISE.

**Correlations**

[DataSet0]

**Correlations**

		PJ1	PJ2	PJ3	PJ4	PJ5	PJ6
PJ1	Pearson Correlation	1	-,004	,120	,204	-,056	,013
	Sig. (2-tailed)		,977	,410	,160	,705	,929
	N	49	49	49	49	49	49
PJ2	Pearson Correlation	-,004	1	,303*	-,032	,300*	-,068
	Sig. (2-tailed)	,977		,034	,826	,036	,643
	N	49	49	49	49	49	49
PJ3	Pearson Correlation	,120	,303*	1	,295*	,034	,000
	Sig. (2-tailed)	,410	,034		,039	,817	1,000
	N	49	49	49	49	49	49
PJ4	Pearson Correlation	,204	-,032	,295*	1	,057	,157
	Sig. (2-tailed)	,160	,826	,039		,699	,282
	N	49	49	49	49	49	49
PJ5	Pearson Correlation	-,056	,300*	,034	,057	1	,223
	Sig. (2-tailed)	,705	,036	,817	,699		,124
	N	49	49	49	49	49	49
PJ6	Pearson Correlation	,013	-,068	,000	,157	,223	1
	Sig. (2-tailed)	,929	,643	1,000	,282	,124	
	N	49	49	49	49	49	49
PJ7	Pearson Correlation	,208	,040	,211	,505**	,348*	,315*
	Sig. (2-tailed)	,153	,785	,146	,000	,014	,028
	N	49	49	49	49	49	49



**Correlations**

		PJ7	PJ8	PJ9	PJ10	PJ11	PJ
PJ1	Pearson Correlation	,208	,171	,054	,072	,375**	,376**
	Sig. (2-tailed)	,153	,239	,712	,623	,008	,008
	N	49	49	49	49	49	49
PJ2	Pearson Correlation	,040	,282*	,065	-,100	-,085	,303*
	Sig. (2-tailed)	,785	,049	,657	,492	,561	,034
	N	49	49	49	49	49	49
PJ3	Pearson Correlation	,211	,182	-,062	,162	,112	,484**
	Sig. (2-tailed)	,146	,210	,673	,266	,442	,000
	N	49	49	49	49	49	49
PJ4	Pearson Correlation	,505**	-,097	,024	,131	,154	,501**
	Sig. (2-tailed)	,000	,509	,868	,368	,292	,000
	N	49	49	49	49	49	49
PJ5	Pearson Correlation	,348*	,148	,188	,089	,179	,477**
	Sig. (2-tailed)	,014	,309	,195	,544	,218	,001
	N	49	49	49	49	49	49
PJ6	Pearson Correlation	,315*	,266	,082	,200	,190	,471**
	Sig. (2-tailed)	,028	,065	,575	,168	,190	,001
	N	49	49	49	49	49	49
PJ7	Pearson Correlation	1	,142	,087	,336*	,118	,678**
	Sig. (2-tailed)		,330	,553	,018	,418	,000
	N	49	49	49	49	49	49

**Correlations**

		PJ1	PJ2	PJ3	PJ4	PJ5	PJ6
PJ8	Pearson Correlation	,171	,282*	,182	-,097	,148	,266
	Sig. (2-tailed)	,239	,049	,210	,509	,309	,065
	N	49	49	49	49	49	49
PJ9	Pearson Correlation	,054	,065	-,062	,024	,188	,082
	Sig. (2-tailed)	,712	,657	,673	,868	,195	,575
	N	49	49	49	49	49	49
PJ10	Pearson Correlation	,072	-,100	,162	,131	,089	,200
	Sig. (2-tailed)	,623	,492	,266	,368	,544	,168
	N	49	49	49	49	49	49
PJ11	Pearson Correlation	,375**	-,085	,112	,154	,179	,190
	Sig. (2-tailed)	,008	,561	,442	,292	,218	,190
	N	49	49	49	49	49	49
PJ	Pearson Correlation	,376**	,303*	,484**	,501**	,477**	,471**
	Sig. (2-tailed)	,008	,034	,000	,000	,001	,001
	N	49	49	49	49	49	49

**Correlations**

		PJ7	PJ8	PJ9	PJ10	PJ11	PJ
PJ8	Pearson Correlation	,142	1	-,054	,127	,112	,454**
	Sig. (2-tailed)	,330		,714	,383	,442	,001
	N	49	49	49	49	49	49
PJ9	Pearson Correlation	,087	-,054	1	-,192	,355*	,290*
	Sig. (2-tailed)	,553	,714		,187	,012	,043
	N	49	49	49	49	49	49
PJ10	Pearson Correlation	,336*	,127	-,192	1	,200	,468**
	Sig. (2-tailed)	,018	,383	,187		,169	,001
	N	49	49	49	49	49	49
PJ11	Pearson Correlation	,118	,112	,355*	,200	1	,507**
	Sig. (2-tailed)	,418	,442	,012	,169		,000
	N	49	49	49	49	49	49
PJ	Pearson Correlation	,678**	,454**	,290*	,468**	,507**	1
	Sig. (2-tailed)	,000	,001	,043	,001	,000	
	N	49	49	49	49	49	49

\*\* . Correlation is significant at the 0.01 level (2-tailed).

\* . Correlation is significant at the 0.05 level (2-tailed).

**CORRELATIONS**

/VARIABLES=KO1 KO2 KO3 KO4 KO5 KO6 KO7 KO8 KO9 KO10 KO11 KO

/PRINT=TWOTAIL NOSIG

/MISSING=PAIRWISE.

**Correlations**

[DataSet0]

**Correlations**

		KO1	KO2	KO3	KO4	KO5	KO6
KO1	Pearson Correlation	1	,096	,045	,093	,280	,079
	Sig. (2-tailed)		,511	,760	,525	,052	,587
	N	49	49	49	49	49	49
KO2	Pearson Correlation	,096	1	,258	,306*	,383**	,002
	Sig. (2-tailed)	,511		,074	,032	,007	,988
	N	49	49	49	49	49	49
KO3	Pearson Correlation	,045	,258	1	,239	,472**	,112
	Sig. (2-tailed)	,760	,074		,098	,001	,442
	N	49	49	49	49	49	49
KO4	Pearson Correlation	,093	,306*	,239	1	,071	-,085
	Sig. (2-tailed)	,525	,032	,098		,627	,561
	N	49	49	49	49	49	49
KO5	Pearson Correlation	,280	,383**	,472**	,071	1	,282*
	Sig. (2-tailed)	,052	,007	,001	,627		,049
	N	49	49	49	49	49	49
KO6	Pearson Correlation	,079	,002	,112	-,085	,282*	1
	Sig. (2-tailed)	,587	,988	,442	,561	,049	
	N	49	49	49	49	49	49
KO7	Pearson Correlation	,071	,051	,078	,508**	,166	,369**
	Sig. (2-tailed)	,627	,726	,593	,000	,254	,009
	N	49	49	49	49	49	49
KO8	Pearson Correlation	,141	,162	-,063	,256	,198	,119
	Sig. (2-tailed)	,332	,268	,666	,075	,173	,415
	N	49	49	49	49	49	49
KO9	Pearson Correlation	-,081	,086	,090	,196	,096	,215
	Sig. (2-tailed)	,579	,558	,540	,177	,512	,138
	N	49	49	49	49	49	49
KO10	Pearson Correlation	,232	-,046	,182	,059	,212	,326*
	Sig. (2-tailed)	,109	,756	,211	,688	,144	,022
	N	49	49	49	49	49	49
KO11	Pearson Correlation	,190	,087	-,034	-,066	,255	,229
	Sig. (2-tailed)	,190	,550	,819	,655	,076	,113
	N	49	49	49	49	49	49
KO	Pearson Correlation	,465**	,424**	,441**	,444**	,669**	,497**
	Sig. (2-tailed)	,001	,002	,002	,001	,000	,000
	N	49	49	49	49	49	49

Correlations

		KO7	KO8	KO9	KO10	KO11	KO
KO1	Pearson Correlation	,071	,141	-,081	,232	,190	,465**
	Sig. (2-tailed)	,627	,332	,579	,109	,190	,001
	N	49	49	49	49	49	49
KO2	Pearson Correlation	,051	,162	,086	-,046	,087	,424**
	Sig. (2-tailed)	,726	,268	,558	,756	,550	,002
	N	49	49	49	49	49	49
KO3	Pearson Correlation	,078	-,063	,090	,182	-,034	,441**
	Sig. (2-tailed)	,593	,666	,540	,211	,819	,002
	N	49	49	49	49	49	49
KO4	Pearson Correlation	,508**	,256	,196	,059	-,066	,444**
	Sig. (2-tailed)	,000	,075	,177	,688	,655	,001
	N	49	49	49	49	49	49
KO5	Pearson Correlation	,166	,198	,096	,212	,255	,669**
	Sig. (2-tailed)	,254	,173	,512	,144	,076	,000
	N	49	49	49	49	49	49
KO6	Pearson Correlation	,369**	,119	,215	,326*	,229	,497**
	Sig. (2-tailed)	,009	,415	,138	,022	,113	,000
	N	49	49	49	49	49	49
KO7	Pearson Correlation	1	,091	,021	,197	,035	,439**
	Sig. (2-tailed)		,532	,886	,174	,811	,002
	N	49	49	49	49	49	49
KO8	Pearson Correlation	,091	1	,338*	,037	,275	,482**
	Sig. (2-tailed)	,532		,017	,800	,056	,000
	N	49	49	49	49	49	49
KO9	Pearson Correlation	,021	,338*	1	,201	,179	,439**
	Sig. (2-tailed)	,886	,017		,165	,219	,002
	N	49	49	49	49	49	49
KO10	Pearson Correlation	,197	,037	,201	1	,195	,489**
	Sig. (2-tailed)	,174	,800	,165		,179	,000
	N	49	49	49	49	49	49
KO11	Pearson Correlation	,035	,275	,179	,195	1	,476**
	Sig. (2-tailed)	,811	,056	,219	,179		,001
	N	49	49	49	49	49	49
KO	Pearson Correlation	,439**	,482**	,439**	,489**	,476**	1
	Sig. (2-tailed)	,002	,000	,002	,000	,001	
	N	49	49	49	49	49	49

\*\* . Correlation is significant at the 0.01 level (2-tailed).

\* . Correlation is significant at the 0.05 level (2-tailed).

RELIABILITY

```

/VARIABLES=IE1 IE2 IE3 IE4 IE5 IE6 IE7 IE8 IE9 IE10 IE11
/SCALE('ALL VARIABLES') ALL
/MODEL=ALPHA
    
```

/STATISTICS=DESCRIPTIVE SCALE CORR COV  
 /SUMMARY=TOTAL.

## Reliability

[DataSet0]

### Scale: ALL VARIABLES

#### Case Processing Summary

		N	%
Cases	Valid	49	100,0
	Excluded <sup>a</sup>	0	,0
	Total	49	100,0

a. Listwise deletion based on all variables in the procedure.

#### Reliability Statistics

Cronbach's Alpha	Cronbach's Alpha Based on Standardized Items	N of Items
,660	,657	11

#### Item Statistics

	Mean	Std. Deviation	N
IE1	4,53	,504	49
IE2	4,14	,612	49
IE3	4,27	,605	49
IE4	4,20	,612	49
IE5	4,18	,727	49
IE6	4,29	,612	49
IE7	3,82	,755	49
IE8	4,55	,542	49
IE9	3,92	,640	49
IE10	4,51	,505	49
IE11	3,57	,736	49

**Inter-Item Correlation Matrix**

	IE1	IE2	IE3	IE4	IE5	IE6	IE7	IE8
IE1	1,000	,154	,144	,114	,240	-,029	-,012	-,025
IE2	,154	1,000	-,048	,143	,080	,111	,328	,072
IE3	,144	-,048	1,000	,189	,361	,354	,292	,180
IE4	,114	,143	,189	1,000	,242	,064	,083	,282
IE5	,240	,080	,361	,242	1,000	,254	,101	,161
IE6	-,029	,111	,354	,064	,254	1,000	,341	,081
IE7	-,012	,328	,292	,083	,101	,341	1,000	,201
IE8	-,025	,072	,180	,282	,161	,081	,201	1,000
IE9	,008	,030	,003	,363	,391	-,046	,011	,372
IE10	,224	,164	,093	,195	,250	-,010	,032	,245
IE11	-,048	,185	,167	-,033	,228	,370	,155	,082

	IE9	IE10	IE11
IE1	,008	,224	-,048
IE2	,030	,164	,185
IE3	,003	,093	,167
IE4	,363	,195	-,033
IE5	,391	,250	,228
IE6	-,046	-,010	,370
IE7	,011	,032	,155
IE8	,372	,245	,082
IE9	1,000	,131	,101
IE10	,131	1,000	,040
IE11	,101	,040	1,000

Inter-Item Covariance Matrix

	IE1	IE2	IE3	IE4	IE5	IE6	IE7	IE8
IE1	,254	,048	,044	,035	,088	-,009	-,005	-,007
IE2	,048	,375	-,018	,054	,036	,042	,152	,024
IE3	,044	-,018	,366	,070	,159	,131	,133	,059
IE4	,035	,054	,070	,374	,108	,024	,038	,094
IE5	,088	,036	,159	,108	,528	,113	,055	,063
IE6	-,009	,042	,131	,024	,113	,375	,158	,027
IE7	-,005	,152	,133	,038	,055	,158	,570	,082
IE8	-,007	,024	,059	,094	,063	,027	,082	,294
IE9	,003	,012	,001	,142	,182	-,018	,006	,129
IE10	,057	,051	,028	,060	,092	-,003	,012	,067
IE11	-,018	,083	,074	-,015	,122	,167	,086	,033

**Inter-Item Covariance Matrix**

	IE9	IE10	IE11
IE1	,003	,057	-,018
IE2	,012	,051	,083
IE3	,001	,028	,074
IE4	,142	,060	-,015
IE5	,182	,092	,122
IE6	-,018	-,003	,167
IE7	,006	,012	,086
IE8	,129	,067	,033
IE9	,410	,043	,048
IE10	,043	,255	,015
IE11	,048	,015	,542

**Item-Total Statistics**

	Scale Mean if Item Deleted	Scale Variance if Item Deleted	Corrected Item-Total Correlation	Squared Multiple Correlation	Cronbach's Alpha if Item Deleted
IE1	41,45	10,128	,147	,150	,663
IE2	41,84	9,514	,255	,226	,648
IE3	41,71	9,125	,373	,321	,627
IE4	41,78	9,261	,327	,230	,635
IE5	41,80	8,291	,486	,381	,600
IE6	41,69	9,217	,339	,305	,633
IE7	42,16	8,848	,320	,276	,637
IE8	41,43	9,417	,343	,251	,633
IE9	42,06	9,350	,279	,365	,644
IE10	41,47	9,754	,268	,166	,645
IE11	42,41	9,122	,268	,208	,648

**Scale Statistics**

Mean	Variance	Std. Deviation	N of Items
45,98	10,854	3,295	11

**RELIABILITY**

```

/VARIABLES=PJ1 PJ2 PJ3 PJ4 PJ5 PJ6 PJ7 PJ8 PJ9 PJ10 PJ11
/SCALE('ALL VARIABLES') ALL
/MODEL=ALPHA
/STATISTICS=DESCRIPTIVE SCALE CORR COV
/SUMMARY=TOTAL.
    
```

**Reliability**

[DataSet0]

**Scale: ALL VARIABLES**



**Case Processing Summary**

		N	%
Cases	Valid	49	100,0
	Excluded <sup>a</sup>	0	,0
	Total	49	100,0

a. Listwise deletion based on all variables in the procedure.

**Reliability Statistics**

Cronbach's Alpha	Cronbach's Alpha Based on Standardized Items	N of Items
,609	,623	11

**Item Statistics**

	Mean	Std. Deviation	N
PJ1	4,78	,422	49
PJ2	4,63	,487	49
PJ3	4,14	,645	49
PJ4	4,08	,702	49
PJ5	4,49	,545	49
PJ6	4,29	,540	49
PJ7	4,14	,612	49
PJ8	4,31	,683	49
PJ9	3,61	,671	49
PJ10	3,84	,825	49
PJ11	4,61	,492	49

**Inter-Item Correlation Matrix**

	PJ1	PJ2	PJ3	PJ4	PJ5	PJ6	PJ7	PJ8
PJ1	1,000	-,004	,120	,204	-,056	,013	,208	,171
PJ2	-,004	1,000	,303	-,032	,300	-,068	,040	,282
PJ3	,120	,303	1,000	,295	,034	,000	,211	,182
PJ4	,204	-,032	,295	1,000	,057	,157	,505	-,097
PJ5	-,056	,300	,034	,057	1,000	,223	,348	,148
PJ6	,013	-,068	,000	,157	,223	1,000	,315	,266
PJ7	,208	,040	,211	,505	,348	,315	1,000	,142
PJ8	,171	,282	,182	-,097	,148	,266	,142	1,000
PJ9	,054	,065	-,062	,024	,188	,082	,087	-,054
PJ10	,072	-,100	,162	,131	,089	,200	,336	,127
PJ11	,375	-,085	,112	,154	,179	,190	,118	,112

Inter-Item Correlation Matrix

	PJ9	PJ10	PJ11
PJ1	,054	,072	,375
PJ2	,065	-,100	-,085
PJ3	-,062	,162	,112
PJ4	,024	,131	,154
PJ5	,188	,089	,179
PJ6	,082	,200	,190
PJ7	,087	,336	,118
PJ8	-,054	,127	,112
PJ9	1,000	-,192	,355
PJ10	-,192	1,000	,200
PJ11	,355	,200	1,000

Inter-Item Covariance Matrix

	PJ1	PJ2	PJ3	PJ4	PJ5	PJ6	PJ7	PJ8
PJ1	,178	-,001	,033	,060	-,013	,003	,054	,049
PJ2	-,001	,237	,095	-,011	,080	-,018	,012	,094
PJ3	,033	,095	,417	,134	,012	,000	,083	,080
PJ4	,060	-,011	,134	,493	,022	,060	,217	-,046
PJ5	-,013	,080	,012	,022	,297	,065	,116	,055
PJ6	,003	-,018	,000	,060	,065	,292	,104	,098
PJ7	,054	,012	,083	,217	,116	,104	,375	,060
PJ8	,049	,094	,080	-,046	,055	,098	,060	,467
PJ9	,015	,021	-,027	,011	,069	,030	,036	-,025
PJ10	,025	-,040	,086	,076	,040	,089	,170	,072
PJ11	,078	-,020	,036	,053	,048	,051	,036	,038

Inter-Item Covariance Matrix

	PJ9	PJ10	PJ11
PJ1	,015	,025	,078
PJ2	,021	-,040	-,020
PJ3	-,027	,086	,036
PJ4	,011	,076	,053
PJ5	,069	,040	,048
PJ6	,030	,089	,051
PJ7	,036	,170	,036
PJ8	-,025	,072	,038
PJ9	,451	-,106	,117
PJ10	-,106	,681	,081
PJ11	,117	,081	,242

**Item-Total Statistics**

	Scale Mean if Item Deleted	Scale Variance if Item Deleted	Corrected Item-Total Correlation	Squared Multiple Correlation	Cronbach's Alpha if Item Deleted
PJ1	42,14	8,458	,248	,252	,592
PJ2	42,29	8,583	,148	,307	,607
PJ3	42,78	7,761	,296	,250	,580
PJ4	42,84	7,598	,298	,372	,579
PJ5	42,43	7,958	,321	,309	,576
PJ6	42,63	7,987	,316	,228	,577
PJ7	42,78	7,094	,544	,485	,523
PJ8	42,61	7,826	,249	,260	,591
PJ9	43,31	8,509	,073	,260	,631
PJ10	43,08	7,577	,217	,260	,605
PJ11	42,31	7,967	,372	,389	,569

**Scale Statistics**

Mean	Variance	Std. Deviation	N of Items
46,92	9,243	3,040	11

**RELIABILITY**

```

/VARIABLES=KO1 KO2 KO3 KO4 KO5 KO6 KO7 KO8 KO9 KO10 KO11
/SCALE('ALL VARIABLES') ALL
/MODEL=ALPHA
/STATISTICS=DESCRIPTIVE SCALE CORR COV
/SUMMARY=TOTAL.
    
```

**Reliability**

[DataSet0]

**Scale: ALL VARIABLES**

**Case Processing Summary**

		N	%
Cases	Valid	49	100,0
	Excluded <sup>a</sup>	0	,0
	Total	49	100,0

a. Listwise deletion based on all variables in the procedure.

**Reliability Statistics**

Cronbach's Alpha	Cronbach's Alpha Based on Standardized Items	N of Items
,661	,668	11

Item Statistics

	Mean	Std. Deviation	N
KO1	3,71	,913	49
KO2	4,45	,542	49
KO3	4,16	,657	49
KO4	4,12	,666	49
KO5	3,86	,816	49
KO6	3,82	,697	49
KO7	4,47	,504	49
KO8	4,29	,645	49
KO9	4,24	,723	49
KO10	4,31	,619	49
KO11	4,10	,770	49

Inter-Item Correlation Matrix

	KO1	KO2	KO3	KO4	KO5	KO6	KO7	KO8
KO1	1,000	,096	,045	,093	,280	,079	,071	,141
KO2	,096	1,000	,258	,306	,383	,002	,051	,162
KO3	,045	,258	1,000	,239	,472	,112	,078	-,063
KO4	,093	,306	,239	1,000	,071	-,085	,508	,256
KO5	,280	,383	,472	,071	1,000	,282	,166	,198
KO6	,079	,002	,112	-,085	,282	1,000	,369	,119
KO7	,071	,051	,078	,508	,166	,369	1,000	,091
KO8	,141	,162	-,063	,256	,198	,119	,091	1,000
KO9	-,081	,086	,090	,196	,096	,215	,021	,338
KO10	,232	-,046	,182	,059	,212	,326	,197	,037
KO11	,190	,087	-,034	-,066	,255	,229	,035	,275

Inter-Item Correlation Matrix

	KO9	KO10	KO11
KO1	-,081	,232	,190
KO2	,086	-,046	,087
KO3	,090	,182	-,034
KO4	,196	,059	-,066
KO5	,096	,212	,255
KO6	,215	,326	,229
KO7	,021	,197	,035
KO8	,338	,037	,275
KO9	1,000	,201	,179
KO10	,201	1,000	,195
KO11	,179	,195	1,000

Inter-Item Covariance Matrix

	KO1	KO2	KO3	KO4	KO5	KO6	KO7	KO8
KO1	,833	,048	,027	,057	,208	,051	,033	,083
KO2	,048	,294	,092	,111	,170	,001	,014	,057
KO3	,027	,092	,431	,105	,253	,051	,026	-,027
KO4	,057	,111	,105	,443	,039	-,040	,170	,110
KO5	,208	,170	,253	,039	,667	,161	,068	,104
KO6	,051	,001	,051	-,040	,161	,486	,130	,054
KO7	,033	,014	,026	,170	,068	,130	,254	,030
KO8	,083	,057	-,027	,110	,104	,054	,030	,417
KO9	-,054	,034	,043	,094	,057	,108	,008	,158
KO10	,131	-,015	,074	,024	,107	,141	,062	,015
KO11	,134	,037	-,017	-,034	,161	,123	,014	,137

Inter-Item Covariance Matrix

	KO9	KO10	KO11
KO1	-,054	,131	,134
KO2	,034	-,015	,037
KO3	,043	,074	-,017
KO4	,094	,024	-,034
KO5	,057	,107	,161
KO6	,108	,141	,123
KO7	,008	,062	,014
KO8	,158	,015	,137
KO9	,522	,090	,099
KO10	,090	,384	,093
KO11	,099	,093	,594

Item-Total Statistics

	Scale Mean if Item Deleted	Scale Variance if Item Deleted	Corrected Item-Total Correlation	Squared Multiple Correlation	Cronbach's Alpha if Item Deleted
KO1	41,82	11,070	,236	,183	,660
KO2	41,08	11,952	,291	,273	,643
KO3	41,37	11,654	,279	,367	,645
KO4	41,41	11,622	,281	,560	,644
KO5	41,67	10,016	,514	,470	,594
KO6	41,71	11,292	,333	,391	,635
KO7	41,06	11,975	,317	,508	,641
KO8	41,24	11,480	,329	,283	,636
KO9	41,29	11,542	,259	,262	,649
KO10	41,22	11,511	,343	,226	,634
KO11	41,43	11,250	,289	,198	,644

Scale Statistics

Mean	Variance	Std. Deviation	N of Items
45.53	. 13,338	3,652	11

SAVE OUTFILE='D:\MATERI KULIAH\skripsi\data1.sav'  
/COMPRESSED.

GET

FILE='D:\MATERI KULIAH\skripsi\data1.sav'.  
DATASET NAME DataSet1 WINDOW=FRONT.

```
>Warning # 849 in column 23. Text: in_ID
>The LOCALE subcommand of the SET command has an invalid parameter. It could
not be mapped to a valid backend locale.
GET
```

```
FILE='D:\MATERI KULIAH\skripsi\data1.sav'.
DATASET NAME DataSet1 WINDOW=FRONT.
REGRESSION
```

```
/MISSING LISTWISE
/STATISTICS COEFF OUTS R ANOVA
/CRITERIA=PIN(.05) POUT(.10)
/NOORIGIN
/DEPENDENT PJ
/METHOD=ENTER IE KO
/SAVE MAHAL.
```

## Regression

[DataSet1] D:\MATERI KULIAH\skripsi\data1.sav

Variables Entered/Removed<sup>a</sup>

Model	Variables Entered	Variables Removed	Method
1	KO, IE <sup>b</sup>		Enter

a. Dependent Variable: PJ

b. All requested variables entered.

Model Summary<sup>b</sup>

Model	R	R Square	Adjusted R Square	Std. Error of the Estimate
1	,632 <sup>a</sup>	,400	,374	2,406

a. Predictors: (Constant), KO, IE

b. Dependent Variable: PJ

ANOVA<sup>a</sup>

Model		Sum of Squares	df	Mean Square	F	Sig.
1	Regression	177,367	2	88,683	15,319	,000 <sup>b</sup>
	Residual	266,307	46	5,789		
	Total	443,673	48			

a. Dependent Variable: PJ

b. Predictors: (Constant), KO, IE

**Coefficients<sup>a</sup>**

Model		Unstandardized Coefficients		Standardized Coefficients	t	Sig.
		B	Std. Error	Beta		
1	(Constant)	18,270	5,219		3,501	,001
	IE	,327	,128	,355	2,549	,014
	KO	,299	,116	,359	2,581	,013

a. Dependent Variable: PJ

**Residuals Statistics<sup>a</sup>**

	Minimum	Maximum	Mean	Std. Deviation	N
Predicted Value	41,76	50,82	46,92	1,922	49
Std. Predicted Value	-2,684	2,030	,000	1,000	49
Standard Error of Predicted Value	,348	,994	,571	,171	49
Adjusted Predicted Value	41,74	50,92	46,93	1,902	49
Residual	-5,018	4,636	,000	2,355	49
Std. Residual	-2,086	1,927	,000	,979	49
Stud. Residual	-2,116	1,952	-,002	1,009	49
Deleted Residual	-5,165	4,874	-,009	2,504	49
Stud. Deleted Residual	-2,203	2,015	-,001	1,023	49
Mahal. Distance	,023	7,215	1,959	1,869	49
Cook's Distance	,000	,112	,021	,026	49
Centered Leverage Value	,000	,150	,041	,039	49

a. Dependent Variable: PJ

SORT CASES BY MAH\_1 (D).

DESCRIPTIVES VARIABLES=IE PJ KO

/STATISTICS=MEAN STDDEV MIN MAX KURTOSIS SKEWNESS.

**Descriptives**

[DataSet1] D:\MATERI KULIAH\skripsi\data1.sav

**Descriptive Statistics**

	N	Minimum	Maximum	Mean	Std. Deviation	Skewness
	Statistic	Statistic	Statistic	Statistic	Statistic	Statistic
IE	49	38	52	45,98	3,295	-,295
PJ	49	39	52	46,92	3,040	-,531
KO	49	36	52	45,53	3,652	-,449
Valid N (listwise)	49					



**Descriptive Statistics**

	Skewness	Kurtosis	
	Std. Error	Statistic	Std. Error
IE	,340	-,143	,668
PJ	,340	-,170	,668
KO	,340	,133	,668
Valid N (listwise)			

**REGRESSION**

```

/MISSING LISTWISE
/STATISTICS COEFF OUTS R ANOVA
/CRITERIA=PIN(.05) POUT(.10)
/NOORIGIN
/DEPENDENT PJ
/METHOD=ENTER IE KO
/SAVE MAHAL RESID.
    
```

**Regression**

[DataSet1] D:\MATERI KULIAH\skripsi\data1.sav

**Variables Entered/Removed<sup>a</sup>**

Model	Variables Entered	Variables Removed	Method
1	KO, IE <sup>b</sup>		Enter

a. Dependent Variable: PJ

b. All requested variables entered.

**Model Summary<sup>b</sup>**

Model	R	R Square	Adjusted R Square	Std. Error of the Estimate
1	,632 <sup>a</sup>	,400	,374	2,406

a. Predictors: (Constant), KO, IE

b. Dependent Variable: PJ

**ANOVA<sup>a</sup>**

Model		Sum of Squares	df	Mean Square	F	Sig.
1	Regression	177,367	2	88,683	15,319	,000 <sup>b</sup>
	Residual	266,307	46	5,789		
	Total	443,673	48			

a. Dependent Variable: PJ

b. Predictors: (Constant), KO, IE

**Coefficients<sup>a</sup>**

Model		Unstandardized Coefficients		Standardized Coefficients	t	Sig.
		B	Std. Error	Beta		
1	(Constant)	18,270	5,219		3,501	,001
	IE	,327	,128	,355	2,549	,014
	KO	,299	,116	,359	2,581	,013

a. Dependent Variable: PJ

**Residuals Statistics<sup>a</sup>**

	Minimum	Maximum	Mean	Std. Deviation	N
Predicted Value	41,76	50,82	46,92	1,922	49
Std. Predicted Value	-2,684	2,030	,000	1,000	49
Standard Error of Predicted Value	,348	,994	,571	,171	49
Adjusted Predicted Value	41,74	50,92	46,93	1,902	49
Residual	-5,018	4,636	,000	2,355	49
Std. Residual	-2,086	1,927	,000	,979	49
Stud. Residual	-2,116	1,952	-,002	1,009	49
Deleted Residual	-5,165	4,874	-,009	2,504	49
Stud. Deleted Residual	-2,203	2,015	-,001	1,023	49
Mahal. Distance	,023	7,215	1,959	1,869	49
Cook's Distance	,000	,112	,021	,026	49
Centered Leverage Value	,000	,150	,041	,039	49

a. Dependent Variable: PJ

**NPART TESTS**

/K-S (NORMAL) = RES\_1  
/MISSING ANALYSIS.

**NPar Tests**

[DataSet1] D:\MATERI KULIAH\skripsi\data1.sav

**One-Sample Kolmogorov-Smirnov Test**

		Unstandardize d Residual
N		49
Normal Parameters <sup>a,b</sup>	Mean	,0000000
	Std. Deviation	2,35543133
Most Extreme Differences	Absolute	,075
	Positive	,075
	Negative	-,066
Kolmogorov-Smirnov Z		,525
Asymp. Sig. (2-tailed)		,946

a. Test distribution is Normal.

b. Calculated from data.

**REGRESSION**

```

/MISSING LISTWISE
/STATISTICS COEFF OUTS R ANOVA COLLIN TOL
/CRITERIA=PIN(.05) POUT(.10)
/NOORIGIN
/DEPENDENT PJ
/METHOD=ENTER IE KO.
    
```

**Regression**

[DataSet1] D:\MATERI KULIAH\skripsi\data1.sav

**Variables Entered/Removed<sup>a</sup>**

Model	Variables Entered	Variables Removed	Method
1	KO, IE <sup>b</sup>		Enter

a. Dependent Variable: PJ

b. All requested variables entered.

**Model Summary**

Model	R	R Square	Adjusted R Square	Std. Error of the Estimate
1	,632 <sup>a</sup>	,400	,374	2,406

a. Predictors: (Constant), KO, IE

ANOVA<sup>a</sup>

Model		Sum of Squares	df	Mean Square	F	Sig.
1	Regression	177,367	2	88,683	15,319	,000 <sup>b</sup>
	Residual	266,307	46	5,789		
	Total	443,673	48			

a. Dependent Variable: PJ

b. Predictors: (Constant), KO, IE

Coefficients<sup>a</sup>

Model		Unstandardized Coefficients		Standardized Coefficients	t	Sig.	Collinearity Statistics
		B	Std. Error	Beta			Tolerance
1	(Constant)	18,270	5,219		3,501	,001	
	IE	,327	,128	,355	2,549	,014	,674
	KO	,299	,116	,359	2,581	,013	,674

Coefficients<sup>a</sup>

Model		Collinearity
		VIF
1	(Constant)	
	IE	1,483
	KO	1,483

a. Dependent Variable: PJ

Collinearity Diagnostics<sup>a</sup>

Model	Dimension	Eigenvalue	Condition Index	Variance Proportions		
				(Constant)	IE	KO
1	1	2,995	1,000	,00	,00	,00
	2	,003	30,891	,72	,00	,64
	3	,002	36,488	,28	1,00	,36

a. Dependent Variable: PJ

COMPUTE Abs=ABS(RES\_1).

EXECUTE.

REGRESSION

/MISSING LISTWISE

/STATISTICS COEFF OUTS R ANOVA COLLIN TOL

/CRITERIA=PIN(.05) POUT(.10)

/NOORIGIN

/DEPENDENT Abs

/METHOD=ENTER IE KO.

**Regression**

[DataSet1] D:\MATERI KULIAH\skripsi\data1.sav

**Variables Entered/Removed<sup>a</sup>**

Model	Variables Entered	Variables Removed	Method
1	KO, IE <sup>b</sup>		Enter

a. Dependent Variable: Abs

b. All requested variables entered.

**Model Summary**

Model	R	R Square	Adjusted R Square	Std. Error of the Estimate
1	,355 <sup>a</sup>	,126	,088	1,22805

a. Predictors: (Constant), KO, IE

**ANOVA<sup>a</sup>**

Model		Sum of Squares	df	Mean Square	F	Sig.
1	Regression	10,014	2	5,007	3,320	,045 <sup>b</sup>
	Residual	69,373	46	1,508		
	Total	79,387	48			

a. Dependent Variable: Abs

b. Predictors: (Constant), KO, IE

**Coefficients<sup>a</sup>**

Model		Unstandardized Coefficients		Standardized Coefficients	t	Sig.	Collinearity Statistics
		B	Std. Error	Beta			Tolerance
1	(Constant)	6,438	2,664		2,417	,020	
	IE	,045	,066	,114	,682	,499	,674
	KO	-,144	,059	-,408	-2,430	,019	,674

**Coefficients<sup>a</sup>**

Model		Collinearity
		VIF
1	(Constant)	
	IE	1,483
	KO	1,483

a. Dependent Variable: Abs

**Collinearity Diagnostics<sup>a</sup>**

Model	Dimension	Eigenvalue	Condition Index	Variance Proportions		
				(Constant)	IE	KO
1	1	2,995	1,000	,00	,00	,00
	2	,003	30,891	,72	,00	,64
	3	,002	36,488	,28	1,00	,36

a. Dependent Variable: Abs

GET

```
FILE='D:\MATERI KULIAH\skripsi\data1.sav'.
DATASET NAME DataSet1 WINDOW=FRONT.
REGRESSION
/MISSING LISTWISE
/STATISTICS COEFF OUTS R ANOVA
/CRITERIA=PIN(.05) POUT(.10)
/NOORIGIN
/DEPENDENT PJ
/METHOD=ENTER IE KO
/SCATTERPLOT=(*SRESID ,*ZPRED)
/RESIDUALS HISTOGRAM(ZRESID).
```

**Regression**

[DataSet1] D:\MATERI KULIAH\skripsi\data1.sav

**Variables Entered/Removed<sup>a</sup>**

Model	Variables Entered	Variables Removed	Method
1	KO, IE <sup>b</sup>		Enter

a. Dependent Variable: PJ

b. All requested variables entered.

**Model Summary<sup>b</sup>**

Model	R	R Square	Adjusted R Square	Std. Error of the Estimate
1	,632 <sup>a</sup>	,400	,374	2,406

a. Predictors: (Constant), KO, IE

b. Dependent Variable: PJ

ANOVA<sup>a</sup>

Model		Sum of Squares	df	Mean Square	F	Sig.
1	Regression	177,367	2	88,683	15,319	,000 <sup>b</sup>
	Residual	266,307	46	5,789		
	Total	443,673	48			

a. Dependent Variable: PJ

b. Predictors: (Constant), KO, IE

Coefficients<sup>a</sup>

Model		Unstandardized Coefficients		Standardized Coefficients	t	Sig.
		B	Std. Error	Beta		
1	(Constant)	18,270	5,219		3,501	,001
	IE	,327	,128	,355	2,549	,014
	KO	,299	,116	,359	2,581	,013

a. Dependent Variable: PJ

Residuals Statistics<sup>a</sup>

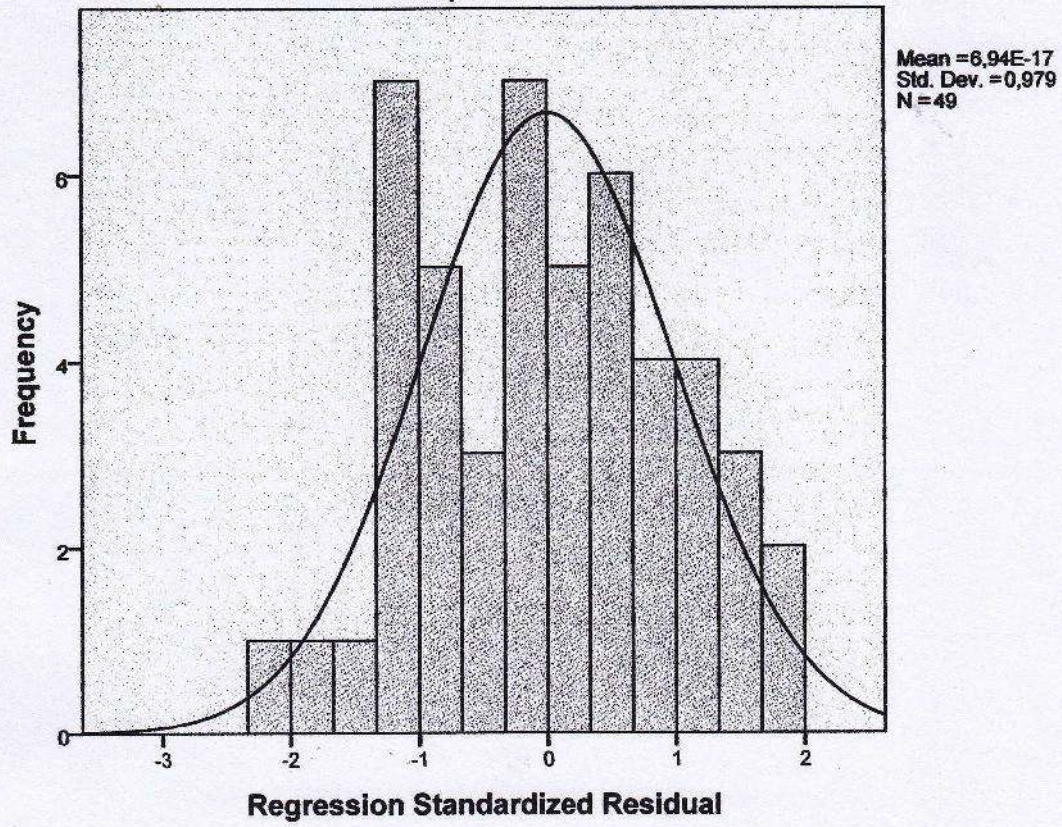
	Minimum	Maximum	Mean	Std. Deviation	N
Predicted Value	41,76	50,82	46,92	1,922	49
Std. Predicted Value	-2,684	2,030	,000	1,000	49
Standard Error of Predicted Value	,348	,994	,571	,171	49
Adjusted Predicted Value	41,74	50,92	46,93	1,902	49
Residual	-5,018	4,636	,000	2,355	49
Std. Residual	-2,086	1,927	,000	,979	49
Stud. Residual	-2,116	1,952	-,002	1,009	49
Deleted Residual	-5,165	4,874	-,009	2,504	49
Stud. Deleted Residual	-2,203	2,015	-,001	1,023	49
Mahal. Distance	,023	7,215	1,959	1,869	49
Cook's Distance	,000	,112	,021	,026	49
Centered Leverage Value	,000	,150	,041	,039	49

a. Dependent Variable: PJ

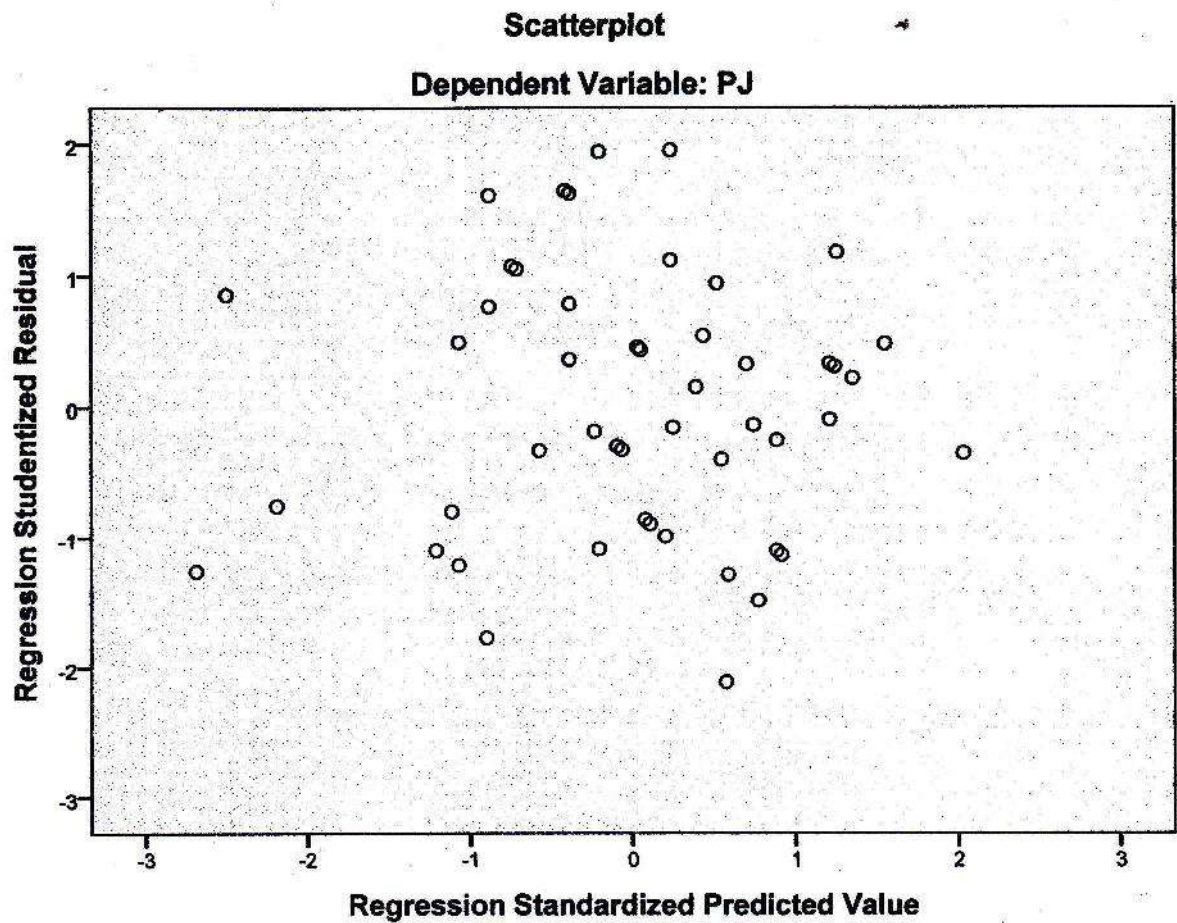
## Charts

# Histogram

Dependent Variable: PJ







```

REGRESSION
  /MISSING LISTWISE
  /STATISTICS COEFF OUTS R ANOVA COLLIN TOL
  /CRITERIA=PIN(.05) POUT(.10)
  /NOORIGIN
  /DEPENDENT PJ
  /METHOD=ENTER IE KO
  /SCATTERPLOT=(*SRESID ,*ZPRED)
  /RESIDUALS HISTOGRAM(ZRESID).

```

## Regression

[DataSet1] D:\MATERI KULIAH\skripsi\data1.sav

Variables Entered/Removed<sup>a</sup>

Model	Variables Entered	Variables Removed	Method
1	KO, IE <sup>b</sup>	.	Enter

a. Dependent Variable: PJ

b. All requested variables entered.

**Model Summary<sup>b</sup>**

Model	R	R Square	Adjusted R Square	Std. Error of the Estimate
1	,632 <sup>a</sup>	,400	,374	2,406

a. Predictors: (Constant), KO, IE

b. Dependent Variable: PJ

**ANOVA<sup>a</sup>**

Model		Sum of Squares	df	Mean Square	F	Sig.
1	Regression	177,367	2	88,683	15,319	,000 <sup>b</sup>
	Residual	266,307	46	5,789		
	Total	443,673	48			

a. Dependent Variable: PJ

b. Predictors: (Constant), KO, IE

**Coefficients<sup>a</sup>**

Model		Unstandardized Coefficients		Standardized Coefficients	t	Sig.
		B	Std. Error	Beta		
1	(Constant)	18,270	5,219		3,501	,001
	IE	,327	,128	,355	2,549	,014
	KO	,299	,116	,359	2,581	,013

**Coefficients<sup>a</sup>**

Model		Collinearity Statistics	
		Tolerance	VIF
1	(Constant)		
	IE	,674	1,483
	KO	,674	1,483

a. Dependent Variable: PJ

**Collinearity Diagnostics<sup>a</sup>**

Model	Dimension	Eigenvalue	Condition Index	Variance Proportions		
				(Constant)	IE	KO
1	1	2,995	1,000	,00	,00	,00
	2	,003	30,891	,72	,00	,64
	3	,002	36,488	,28	1,00	,36

a. Dependent Variable: PJ

**Residuals Statistics<sup>a</sup>**

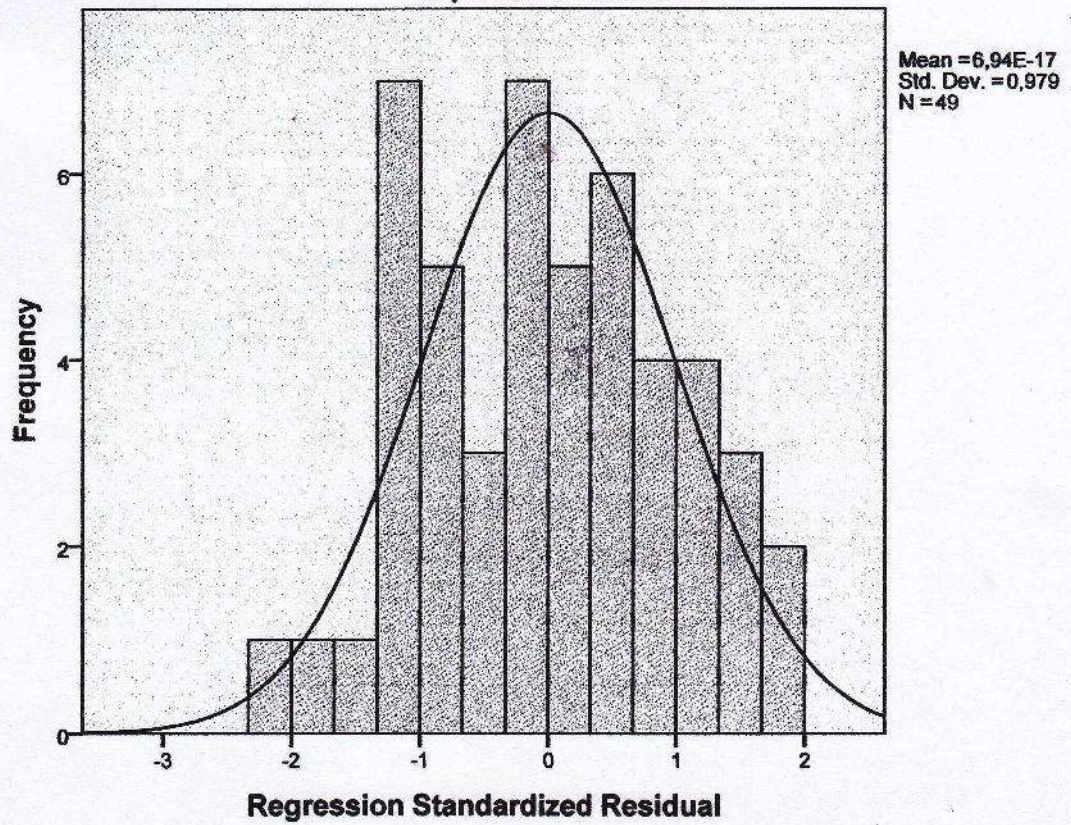
	Minimum	Maximum	Mean	Std. Deviation	N
Predicted Value	-41,76	50,82	46,92	1,922	49
Std. Predicted Value	-2,684	2,030	,000	1,000	49
Standard Error of Predicted Value	,348	,994	,571	,171	49
Adjusted Predicted Value	41,74	50,92	46,93	1,902	49
Residual	-5,018	4,636	,000	2,355	49
Std. Residual	-2,086	1,927	,000	,979	49
Stud. Residual	-2,116	1,952	-,002	1,009	49
Deleted Residual	-5,165	4,874	-,009	2,504	49
Stud. Deleted Residual	-2,203	2,015	-,001	1,023	49
Mahal. Distance	,023	7,215	1,959	1,869	49
Cook's Distance	,000	,112	,021	,026	49
Centered Leverage Value	,000	,150	,041	,039	49

a. Dependent Variable: PJ

**Charts**

**Histogram**

**Dependent Variable: PJ**



# Scatterplot

Dependent Variable: PJ

Regression Studentized Residual

2  
1  
0  
-1  
-2  
-3

-3

-2

-1

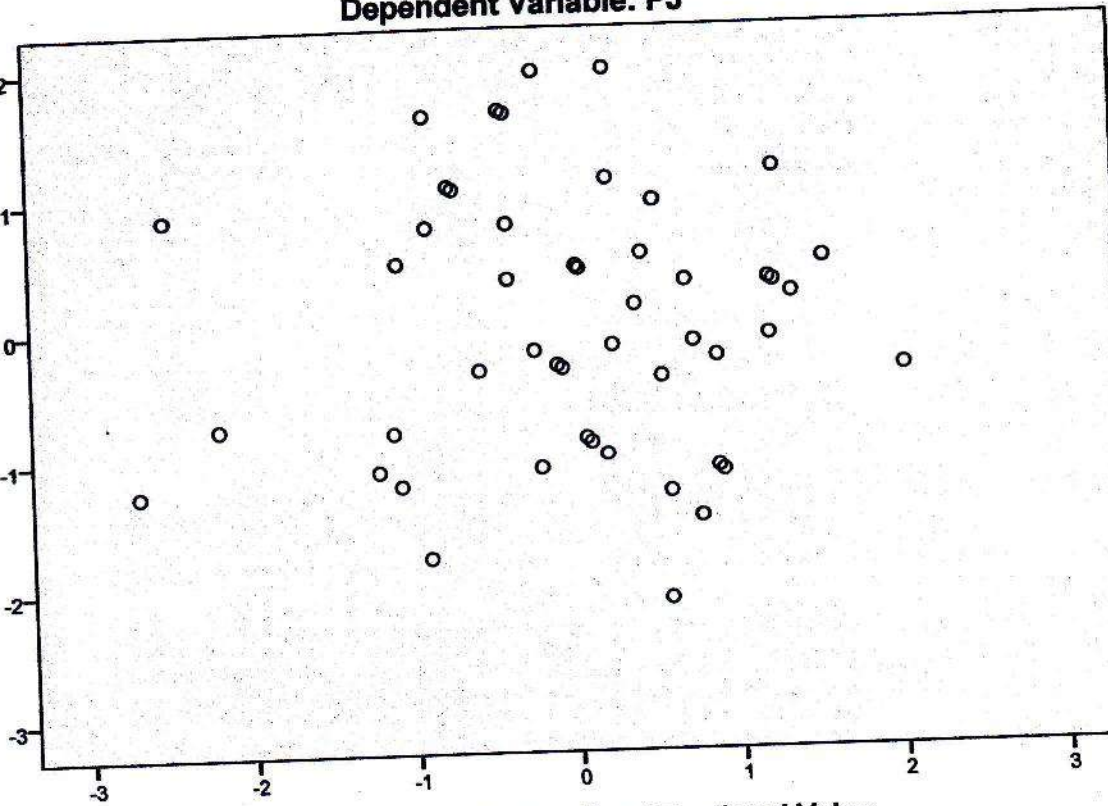
0

1

2

3

Regression Standardized Predicted Value



DATASET ACTIVATE DataSet1.

SAVE OUTFILE='D:\MATERI KULIAH\skripsi\data1.sav'  
/COMPRESSED.

REGRESSION

/DESCRIPTIVES MEAN STDDEV CORR SIG N  
/MISSING LISTWISE  
/STATISTICS COEFF OUTS R ANOVA  
/CRITERIA=PIN(.05) POUT(.10)  
/NOORIGIN  
/DEPENDENT PJ  
/METHOD=ENTER IE KO.

## Regression

[DataSet1] D:\MATERI KULIAH\skripsi\data1.sav

### Descriptive Statistics

	Mean	Std. Deviation	N
PJ	46,92	3,040	49
IE	45,98	3,295	49
KO	45,53	3,652	49

### Correlations

		PJ	IE	KO
Pearson Correlation	PJ	1,000	,559	,561
	IE	,559	1,000	,571
	KO	,561	,571	1,000
Sig. (1-tailed)	PJ		,000	,000
	IE	,000		,000
	KO	,000	,000	
N	PJ	49	49	49
	IE	49	49	49
	KO	49	49	49

### Variables Entered/Removed<sup>a</sup>

Model	Variables Entered	Variables Removed	Method
1	KO, IE <sup>b</sup>		Enter

a. Dependent Variable: PJ

b. All requested variables entered.

**Model Summary**

Model	R	R Square	Adjusted R Square	Std. Error of the Estimate
1	,632 <sup>a</sup>	,400	,374	2,406

a. Predictors: (Constant), KO, IE

**ANOVA<sup>a</sup>**

Model		Sum of Squares	df	Mean Square	F	Sig.
1	Regression	177,367	2	88,683	15,319	,000 <sup>b</sup>
	Residual	266,307	46	5,789		
	Total	443,673	48			

a. Dependent Variable: PJ

b. Predictors: (Constant), KO, IE

**Coefficients<sup>a</sup>**

Model		Unstandardized Coefficients		Standardized Coefficients	t	Sig.
		B	Std. Error	Beta		
1	(Constant)	18,270	5,219		3,501	,001
	IE	,327	,128	,355	2,549	,014
	KO	,299	,116	,359	2,581	,013

a. Dependent Variable: PJ

**REGRESSION**

```

/DESCRIPTIVES MEAN STDDEV CORR SIG N
/MISSING LISTWISE
/STATISTICS COEFF OUTS R ANOVA
/CRITERIA=PIN(.05) POUT(.10)
/NOORIGIN
/DEPENDENT KO
/METHOD=ENTER IE.
    
```

**Regression**

[DataSet1] D:\MATERI KULIAH\skripsi\data1.sav

**Descriptive Statistics**

	Mean	Std. Deviation	N
KO	45,53	3,652	49
IE	45,98	3,295	49

**Correlations**

		KO	IE
Pearson Correlation	KO	1,000	,571
	IE	,571	1,000
Sig. (1-tailed)	KO	.	,000
	IE	,000	.
N	KO	49	49
	IE	49	49

**Variables Entered/Removed<sup>a</sup>**

Model	Variables Entered	Variables Removed	Method
1	IE <sup>b</sup>		Enter

- a. Dependent Variable: KO
- b. All requested variables entered.

**Model Summary**

Model	R	R Square	Adjusted R Square	Std. Error of the Estimate
1	,571 <sup>a</sup>	,326	,311	3,031

- a. Predictors: (Constant), IE

**ANOVA<sup>a</sup>**

Model		Sum of Squares	df	Mean Square	F	Sig.
1	Regression	208,435	1	208,435	22,689	,000 <sup>b</sup>
	Residual	431,769	47	9,187		
	Total	640,204	48			

- a. Dependent Variable: KO
- b. Predictors: (Constant), IE

**Coefficients<sup>a</sup>**

Model		Unstandardized Coefficients		Standardized Coefficients	t	Sig.
		B	Std. Error	Beta		
1	(Constant)	16,448	6,121		2,687	,010
	IE	,633	,133	,571	4,763	,000

- a. Dependent Variable: KO

## RIWAYAT HIDUP



MAULIDA ISNAENI AT, Dilahirkan di Kel.Talippukki, Kec. Mambi, Kab. Polmas. Sulawesi Barat pada tanggal 08 Desember 1992. Penulis merupakan anak kedua dari empat bersaudara, buah hati dari Ibunda Nurdinah dan ayahanda Arfah Takbir Assagaf. Penulis memulai pendidikan di Sekolah Dasar Inpres Parang kota Makassar. Setelah tamat SD pada tahun 2004, penulis melanjutkan pendidikan Madrasah Tsanawiyah Negeri Model Makassar hingga tahun 2007, kemudian pada tahun tersebut, penulis melanjutkan pendidikan di Madrasah Aliyah Negeri 2 Model Makassar hingga tahun 2010. Lalu pada tahun tersebut, tepatnya pada tanggal 1 September 2010 penulis resmi menjadi mahasiswa Universitas Islam Negeri Alauddin Makassar pada Fakultas Ekonomi dan Bisnis Islam, Jurusan Akuntansi. Dan berhasil menyelesaikan studi pada tanggal 29 Agustus 2014.



## RIWAYAT HIDUP



MAULIDA ISNAENI AT, Dilahirkan di Kel.Talippukki, Kec. Mambi, Kab. Polmas. Sulawesi Barat pada tanggal 08 Desember 1992. Penulis merupakan anak kedua dari empat bersaudara, buah hati dari Ibunda Nurdinah dan ayahanda Arfah Takbir Assagaf. Penulis memulai pendidikan di Sekolah Dasar Inpres Parang kota Makassar. Setelah tamat SD pada tahun 2004, penulis melanjutkan pendidikan Madrasah Tsanawiyah Negeri Model Makassar hingga tahun 2007, kemudian pada tahun tersebut, penulis melanjutkan pendidikan di Madrasah Aliyah Negeri 2 Model Makassar hingga tahun 2010. Lalu pada tahun tersebut, tepatnya pada tanggal 1 September 2010 penulis resmi menjadi mahasiswa Universitas Islam Negeri Alauddin Makassar pada Fakultas Ekonomi dan Bisnis Islam, Jurusan Akuntansi. Dan berhasil menyelesaikan studi pada tanggal 29 Agustus 2014.