

**PENGEMBANGAN MEDIA PEMBELAJARAN BERBASIS *BOOKLET* PADA
MATA PELAJARAN BIOLOGI UNTUK SISWA KELAS XI MIA I MADRAH
ALIYAH ALAUDDIN PAO-PAO DAN MAN 1 MAKASSAR**



SKRIPSI

Diajukan untuk Memenuhi Salah Satu Syarat Meraih Gelar Sarjana
Pendidikan (S.Pd) Jurusan Pendidikan Biologi
Pada Fakultas Tarbiyah dan Keguruan
UIN Alauddin Makassar

Oleh:

ZAM ZAM FAUZIYAH
NIM. 20500113024

**FAKULTAS TARBIYAH DAN KEGURUAN
UNIVERSITAS ISLAM NEGERI (UIN) ALAUDDIN MAKASSAR
2017**

PENGESAHAN SKRIPSI

Skripsi yang berjudul “**Pengembangan Media Pembelajaran berbasis *Booklet* pada Mata Pelajaran Biologi untuk Siswa Kelas XI MIA I Madrasah Aliyah Madani Alauddin Pao-Pao dan MAN 1 Makassar**”, yang disusun oleh saudari **Zam Zam Fauziah, NIM: 20500113024**, mahasiswa Jurusan Pendidikan Biologi pada Fakultas Tarbiyah dan Keguruan UIN Alauddin Makassar, telah diuji dan dipertahankan dalam sidang Munaqasyah yang diselenggarakan pada hari **Senin, tanggal 28 November 2017 M**, bertepatan dengan **9 Rabi’ul Awwal 1439 H**, dan dinyatakan telah dapat diterima sebagai salah satu syarat untuk memperoleh gelar Sarjana Pendidikan, Jurusan Pendidikan Biologi dengan beberapa perbaikan.


Samata-Gowa, 28 November 2017 M
9 Rabi’ul Awwal 1439 H

DEWAN PENGUJI

(Sesuai SK Dekan No. 2965 Tahun 2017)

- | | | |
|------------------|----------------------------------|---------|
| 1. Ketua | : Dr. H. Muh. Rapi, S.Ag., M.Pd. | (.....) |
| 2. Sekretaris | : Dr. Andi Halimah, M. Pd. | (.....) |
| 3. Munaqisy I | : Dr. Andi Maulana, M. Si. | (.....) |
| 4. Munaqisy II | : Ridwan Idris, S. Ag., M. Pd. | (.....) |
| 5. Pembimbing I | : Dr. Ilyas Ismail, M.Pd., M.Si. | (.....) |
| 6. Pembimbing II | : Drs. Suarga, M. M. | (.....) |

Mengetahui,
Dekan Fakultas Tarbiyah dan Keguruan
UIN Alauddin Makassar


/ Dr. H. Muhammad Amri, Lc., M.Ag.
/ Nip. 19730120200312 1 001

PERNYATAAN KEASLIAN SKRIPSI


Mahasiswa yang bertanda tangan di bawah ini:

Nama : Zam Zam Fauziyah
Nim : 20500113024
Tempat/Tgl. Lahir : Sukamaju/03 September 1995
Jurusan : Pendidikan Biologi
Fakultas : Tarbiyah dan Keguruan
Alamat : Griya Antang Harapan dan Bumi Samata Permai
Judul : "Pengembangan Media Pembelajaran Berbasis *Booklet* pada Mata Pelajaran Biologi untuk Siswa Kelas XI MIA 1 Madrasah Aliyah Madani Alauddin Pao-Pao dan MAN 1 Makassar"

Menyatakan dengan sesungguhnya dan penuh kesadaran bahwa skripsi ini benar adalah hasil karya sendiri. Jika dikemudian hari terbukti bahwa ia merupakan duplikat, tiruan, plagiat, atau dibuat oleh orang lain, sebagian atau seluruhnya, maka skripsi dan gelar yang diperoleh karenanya batal demi hukum.

Makassar,
Penyusun,

2017



Zam Zam Fauziyah
NIM. 20500113024

PERSETUJUAN PEMBIMBING


Pembimbing penulisan skripsi saudara, **Zam Zam Fauziah** Nim: **20500113024**, mahasiswa Jurusan Pendidikan Biologi pada Fakultas Tarbiyah dan Keguruan UIN Alauddin Makassar, setelah dengan seksama meneliti dan mengoreksi skripsi yang berjudul, "**Pengembangan Media Pembelajaran Berbasis *Booklet* pada Mata Pelajaran Biologi untuk Siswa Kelas XI MIA I Madrasah Aliyah Madani Alauddin Pao-Pao dan MAN 1 Makassar**", memandang bahwa skripsi tersebut telah memenuhi syarat-syarat ilmiah dan dapat disetujui untuk diajukan ke sidang munaqasyah.

Demikian persetujuan ini diberikan untuk proses selanjutnya.

Samata-Gowa,


2017

Pembimbing I



Dr. Ilyas Ismail, M.Pd., M.Si.
NIP. 19620107 199403 1 002

Pembimbing II



Drs. Suarga, M.M
NIP. 19680524 199403 1 003

ALAUDDIN
M A K A S S A R

KATA PENGANTAR



Alhamdulillahirabbil'alamin segala puji hanya milik Allah swt. Skripsi ini dapat terselesaikan walaupun dalam bentuk yang sederhana. Pernyataan rasa syukur kepada sang khalik atas hidayah-Nya yang diberikan kepada penyusun sehingga dapat menyelesaikan skripsi ini yang berjudul **“Pengembangan Media Pembelajaran Berbasis *Booklet* pada Mata Pelajaran Biologi untuk Siswa Kelas XI MIA I Madrasah Aliyah Madani Alauddin Pao-Pao dan MAN 1 Makassar”**.

Penyusun panjatkan shalawat dan salam semoga tetap tercurahkan kepada junjungan kita umat manusia Nabi Muhammad saw sebagai suri tauladan yang merupakan sumber inspirasi dan motivasi dalam berbagai aspek kehidupan setiap insan termasuk penulis. Amin.

Penyusun menyadari sepenuhnya bahwa dalam menyelesaikan skripsi ini tidak akan terselesaikan tanpa bantuan bimbingan dan dukungan dari berbagai pihak, tulisan ini tidak dapat terselesaikan sebagaimana mestinya. Melalui tulisan ini, penyusun menyampaikan ucapan terima kasih yang tulus, teristimewa kepada kedua orang tua tercinta, **Ayahanda Muskoyim** dan **Ibunda Yulikah**. Ucapan terima kasih pula penulis patut menyampaikan kepada:

1. Prof. Dr. Musafir Pababbari, M.Si., selaku Rektor UIN Alauddin Makassar beserta Wakil Rektor I (Prof. Dr. Mardan, M. Ag.), II (Prof. Dr. H. Lomba Sultan, M.A), III (Prof. Hj. Siti Aisyah, M. A, Ph, D.) dan IV (Prof. Hamdan Juhannis, M. A, Ph, D.) yang telah memberikan persetujuan dalam pengurusan dan pelaksanaan tugas akhir skripsi.

2. Dr. Muhammad Amri, Lc, M.Ag., selaku Dekan Fakultas Tarbiyah dan Keguruan, Dr. Muljono Damopolii, M.Ag. (Wakil Dekan I), Dr. Misykat Malik Ibrahim, M.Si. (Wakil Dekan II), dan Prof. Dr. H. Syahrudin, M.Pd. (Wakil Dekan III), yang telah memberikan persetujuan dalam pengurusan dan pelaksanaan tugas akhir skripsi.
3. Jamilah, S.Si., M.Si dan Dr. H. Muh. Rapi, M.Pd., Ketua dan Sekertaris Jurusan Pendidikan Biologi UIN Alauddin Makassar, yang telah banyak memberikan bantuan dan fasilitas, serta dorongan dan motivasi selama proses penyusunan tugas akhir skripsi.
4. Dr. Ilyas Ismail, M.Pd., M.Si. dan Drs. Suarga, M.M selaku pembimbing I dan II, yang telah banyak membantu dan memberikan semangat, dorongan, serta nasehat ataupun perhatian selama proses bimbingan perbaikan dalam penyelesaian tugas akhir skripsi.
5. Dr. Safei, M.Si. dan Asrijal, S.Pd., M.Pd. selaku validator, yang telah memberikan saran/masukan perbaikan sehingga penulisan pembuatan produk untuk tugas akhir skripsi terlaksana sesuai dengan tujuan pembelajaran.
6. Pihak sekolah Madrasah Aliyah Madani Alauddin Pao-Pao dan MAN I Makassar, terkhusus buat Ibu Marhaeni Said, S.Ag., MM. dan Ibu Musdalifah, S.Pd. yang telah memberikan izin dan bantuan dalam menyelesaikan penelitian ini.
7. Keluarga besar saya yang telah sepenuhnya mendukung dan tak henti-hentinya memberikan motivasi untuk menuntut ilmu dan selalu memberikan nasihat yang baik.
8. Teman-teman Jurusan Pendidikan Biologi khususnya Winda Arianti, Marwah Ahmad Maulana, Sulmita Sari, Hasriani, Resni, Taslim, Nurhayani, Riska Wulandari, Hamzah, Siti Linda Eka Sari dan Annisa Dwi Fitriah yang telah berperan aktif dalam

memberikan bantuan, masukan, motivasi dan solusi selama penyusun melaksanakan penelitian.

9. Semua pihak yang tidak dapat penyusun sebutkan satu persatu yang telah banyak memberikan sumbangsih kepada penulis selama kuliah hingga penulisan skripsi ini.

Tiada sesuatu yang bisa penyusun berikan kecuali apa yang kita lakukan selama ini bernilai ibadah disisi Allah SWT, serta semoga skripsi ini bermanfaat bagi semua orang khususnya bagi penyusun sendiri. Amin.

Makassar,
Penyusun,

2017

Zam Zam Fauziah
NIM. 20500113024

UNIVERSITAS ISLAM NEGERI
ALAUDDIN
M A K A S S A R

DAFTAR ISI

HALAMAN SAMPUL	i
PERNYATAAN KEASLIAN SKRIPSI	ii
PERSETUJUAN PEMBIMBING	iii
KATA PENGANTAR.....	iv
DAFTAR ISI	vii
DAFTAR TABEL	ix
DAFTAR GAMBAR	x
DAFTAR LAMPIRAN	xi
ABSTRAK	xii
 BAB I : PENDAHULUAN	
A. Latar Belakang	1
B. Rumusan Masalah	8
C. Tujuan Penelitian	8
D. Manfaat Penelitian.....	9
E. Fokus Peneleitian dan Deskripsi Fokus	9
F. Kajian Pustaka.....	11
 BAB II : TINJAUAN TEORETIS	
A. Proses Pembelajaran.....	13
B. Media Pembelajarn	18
C. Efektivitas Belajar	26
D. Penelitian dan Pengembangan.....	29
 BAB III : METODOLOGI PENELITIAN	
A. Jenis Penelitian	33

B. Lokasi dan Objek Penelitian	33
C. Sumber Data	33
D. Prosedur Pengembangan	34
E. Instrumen Penelitian.....	40
F. Teknik Pengumpulan Data.....	40
G. Teknik Analisis Data.....	42
BAB IV : HASIL PENELITIAN DAN PEMBAHASAN	
A. Hasil Penelitian	44
1. Tahap Pendefinisian (<i>Define</i>)	44
2. Tahap Perancangan (<i>Design</i>)	48
3. Tahap Pengembangan (<i>Develop</i>)	50
4. Tahap Penyebaran (<i>Disseminate</i>)	55
B. Pembahasan Hasil Penelitian	63
1. Proses Pengembangan Media Pembelajaran <i>Booklet</i>	64
2. Keefektifan Media Pembelajaran <i>Booklet</i>	67
3. Kevalidan Media Pembelajaran <i>Booklet</i>	69
BAB V: PENUTUP	
A. Kesimpulan	72
B. Implikasi Penelitian	73
DAFTAR PUSTAKA	74
LAMPIRAN	
DOKUMENTASI	
RIWAYAT HIDUP	

DAFTAR TABEL

4.1 Nama-Nama Validator	50
4.2 Hasil Revisi Media Berdasarkan Hasil Validasi Ahli	51
4.3 Hasil Penilaian Validator Terhadap Media Yang Dikembangkan	51
4.4 Kriteria Tingkat Kevalidan Media Pembelajaran	53
4.5 Keterlaksanaan Media Pembelajaran MA Madani Alauddin Pao-Pao	55
4.6 Keterlaksanaan Media Pembelajaran MAN 1 Makassar	57



DAFTAR GAMBAR

3.1 Model Pengembangan 4-D 35



DAFTAR LAMPIRAN

- A. Lembar Validasi Penilaian Kualitas Media Pembelajaran *Booklet*
- B. Lembar Validasi wawancara
- C. Lembar Pedoman Wawancara Guru
- D. Lembar Pedoman Wawancara Siswa
- E. Lembar Validasi Observasi Keterlaksanaan Media Pembelajaran
- F. Lembar Observasi Keterlaksanaan Media Pembelajaran
- G. Prototype 1
- H. Prototype 2
- I. Prototype 3
- J. Dokumentasi



ABSTRAK

Nama : Zam Zam Fauziah
NIM : 20500113024
Jurusan : Pendidikan Biologi
Fakultas : Tarbiyah dan Keguruan
Judul Skripsi : “Pengembangan Media Pembelajaran Berbasis *Booklet* pada Mata Pelajaran Biologi untuk Siswa Kelas XI MIA I Madrasah Aliyah Madani Alauddin Pao-Pao dan MAN 1 Makassar”.

Penelitian ini bertujuan untuk: (1) Mengembangkan media pembelajaran berbasis *Booklet* pada mata pelajaran Biologi untuk siswa kelas XI MA MIA I Madani Alauddin Pao-Pao dan MAN 1 Makassar (2) Mengetahui tingkat kevalidan media pembelajaran *Booklet* pada mata pelajaran Biologi untuk siswa kelas XI MIA I MA Madani Alauddin Pao-Pao dan MAN 1 Makassar (3) Mengatahui tingkat keefektifan media pembelajaran berbasis *Booklet* pada mata pelajaran Biologi untuk siswa kelas XI MIA I MA Madani dan MAN 1 Makassar.

Penelitian ini termasuk penelitian dan pengembangan (*Research and Development*) yang mengacu pada model 4-D modifikasi S. Thiagarajan, dkk. Model pengembangan 4-D terdiri atas 4 tahap utama yaitu: *Define* (Pendefinisian), *Design* (Perancangan), *Develop* (Pengembangan) dan *Disseminate* (Penyebaran). Subjek dalam penelitian ini adalah siswa kelas XI MIA I MA Madani Alauddin Pao-Pao dan MAN I Makassar tahun ajaran 2017/2018. Instrumen yang digunakan dalam pengumpulan data penelitian terdiri atas instrumen pengujian kevalidan berupa lembar validasi para ahli dan instrumen wawancara yang digunakan untuk mendapatkan data kevalidan di lapangan, instrumen untuk pengujian keefektifan yang digunakan berupa lembar observasi keterlaksanaan media pembelajaran.

Hasil penelitian menunjukkan bahwa: (1) Pengembangan media pembelajaran berbasis *Booklet* pada siswa kelas XI MIA I MA Madani Alauddin Pao-Pao dan MAN 1 Makassar berhasil dilakukan melalui penelitian dan pengembangan yang mengacu pada model 4-D modifikasi S. Thiagarajan, dkk. melalui 4 tahap yaitu: *Define* (Pendefinisian), *Design* (Perancangan), *Develop* (Pengembangan) dan *Disseminate* (Penyebaran). Tingkat kevalidan media pembelajaran yang telah direvisi

oleh 2 validator berada pada kategori valid dengan nilai rata-rata semua aspek yaitu 3,5. (2) Tingkat keefektifan media pembelajaran berbasis *Booklet* untuk siswa kelas XI MIA I MA Madani Alauddin Pao-Pao diperoleh nilai rata-rata sebesar 3,6 dan untuk sekolah MAN 1 Makassar diperoleh nilai rata-rata sebesar 3,1. (3) Pada uji coba kevalidan di lapangan rata-rata mendapatkan tanggapan yang positif terhadap pemakaian media berupa *Booklet* baik dari guru maupun siswa sehingga dapat dikatakan valid. Hal ini menandakan bahwa media pembelajaran yang dikembangkan efektif untuk digunakan dalam proses pembelajaran karena berdasarkan teori, ketercapaian tujuan pembelajaran menjadi indikator utama dalam menentukan tingkat efektivitas suatu pelaksanaan pembelajaran. Hasil penelitian yang diperoleh dapat disimpulkan bahwa media pembelajaran berbasis *Booklet* yang dikembangkan telah berhasil dan memenuhi kategori valid serta efektif.

Implikasi penelitian bahwa peneliti melihat terdapat tingkat keefektifan media pembelajaran berbasis *Booklet* yang didasarkan pada perubahan sikap pada peserta didik terhadap pembelajaran biologi maka peneliti mengajukan saran: (1) Kepada pihak sekolah khususnya guru biologi mengembangkan atau selalu memperbaharui media pembelajaran yang akan digunakan dalam proses pembelajaran. (2) Bagi peneliti agar mengkaji lebih dalam lagi mengenai metode yang akan digunakan saat merancang proses pengembangan sehingga dihasilkan produk yang lebih baik dan sesuai dengan strategi pembelajaran yang direncanakan. (3) Untuk peneliti selanjutnya, sebaiknya dapat membuat variasi *booklet* yang lebih menarik sehingga siswa lebih tertarik membaca materi yang ada pada *booklet*.

BAB I

PENDAHULUAN

A. Latar Belakang Masalah

Manusia mulai sejak lahir ke dunia telah memperoleh pendidikan sampai ia masuk ke bangku sekolah. Kata pendidikan pun sudah tak asing lagi terdengar di telinga, lantaran semua manusia yang hidup tentu memerlukan pendidikan, agar arah hidupnya terwujud serta dapat melenyapkan kebodohan, dimana dari seseorang yang tidak tahu menjadi tahu.

Selanjutnya, berdasarkan Undang-Undang RI Nomor 20 Tahun 2003 tentang Sistem Pendidikan Nasional menetapkan fungsi pendidikan nasional adalah mengembangkan kemampuan dan membentuk watak serta peradaban bangsa yang bermartabat dalam rangka mencerdaskan kehidupan bangsa. Tujuan pendidikan nasional untuk mengembangkan potensi peserta didik agar menjadi manusia yang beriman dan betaqwa kepada Tuhan Yang Maha Esa, berakhlak mulia, sehat, berilmu, cakap, kreatif, mandiri, dan menjadi warga negara yang demokratis serta bertanggungjawab. Rumusan pendidikan nasional menjadi dasar dalam pengembangan pendidikan bermuatan karakter pada proses pembelajaran.¹

Allah berfirman dalam Q.S. Az Zumar ayat 9:

قُلْ هَلْ يَسْتَوِي الَّذِينَ يَعْلَمُونَ وَالَّذِينَ لَا يَعْلَمُونَ ...

“ . . . Katakanlah: "Adakah sama orang-orang yang mengetahui dengan orang-orang yang tidak mengetahui?" . . .

¹ Roni Afriadi, Lufri, dan Abdul Razak, “Pengembangan Modul Biologi bermuatan Pendidikan Karakter pada Materi Sistem Reproduksi Manusia kelas XI SMA”, *Studi Pendidikan Biologi PPs UNP*, (2013): h. 20.

Ayat tersebut memaparkan bahwa sangat berbeda antara orang-orang yang mengetahui pelajaran dengan yang tidak mengetahui. Mereka memiliki akal yang membimbing mereka untuk melihat akibat dari sesuatu, berbeda dengan orang yang tidak punya akal, maka ia menjadikan hawa nafsunya sebagai Tuhan-Nya. Sehingga mereka mengutamakan yang kekal daripada yang sebentar, mengutamakan yang tinggi daripada yang rendah, mengutamakan ilmu daripada kebodohan dan mengutamakan ketaatan daripada kemaksiatan.

Pendidikan adalah usaha sadar dan terencana untuk mewujudkan suasana belajar dan proses pembelajaran agar peserta didik secara aktif mengembangkan potensi dirinya untuk memiliki kekuatan spiritual, keagamaan, pengendalian diri, kepribadian, kecerdasan, akhlak mulia, serta keterampilan yang diperlukan dirinya, masyarakat, bangsa, dan negara.²

Keberhasilan pendidikan dipengaruhi oleh perubahan dan pembaharuan atas segala komponen pendidikan. Komponen yang memengaruhi keberhasilan pendidikan meliputi kurikulum, sarana prasarana, guru, siswa, model pengajaran, serta yang terpenting adalah pemilihan media pembelajaran yang tepat. Semua komponen tersebut saling terkait dalam mendukung tercapainya tujuan pendidikan yang diinginkan.³

Perkembangan ilmu pengetahuan dan teknologi semakin mendorong upaya-upaya pembaharuan dalam pemanfaatan hasil-hasil teknologi dalam proses belajar mengajar itu sendiri, sehingga para guru dituntut agar mampu menggunakan alat-alat tersebut sesuai dengan perkembangan zaman. Pemakaian media pembelajaran dalam proses belajar mengajar dapat membangkitkan keinginan dan minat baru, serta

² Moh. Suardi, *Pengantar Pendidikan Teori dan Aplikasi*, (Jakarta: PT Indeks, 2012), h. 71.

³ Moh. Suardi, *Pengantar Pendidikan Teori dan Aplikasi*, (Jakarta: PT Indeks, 2012), h. 3.

motivasi dan rangsangan kegiatan pembelajaran yang bahkan dapat membawa pengaruh psikologis terhadap siswa.⁴

Guru dituntut untuk kreatif mencari serta mengumpulkan sumber dalam membuat bahan ajar yang diperlukan dalam proses pembelajaran. Namun dalam hal ini, terkadang guru belum mampu untuk membuat bahan ajar maupun media pembelajaran sendiri yang cocok untuk diterapkan pada siswa, karena keberhasilan belajar itu sendiri sangat bergantung pada penggunaan media pembelajaran atau sumber belajar yang dipilih. Media pembelajaran dan sumber belajar yang sesuai bila dapat memenuhi tujuan pembelajaran, yaitu memotivasi, menarik perhatian, dan menstimulasi siswa melalui materi pembelajaran.

Siswa seringkali terjebak dalam kondisi pembelajaran yang verbalistik, dimana dalam artian bentuk komunikasi yang disampaikan dalam dua media yaitu tulisan (verbal) dan lisan/ide (nonverbal). Keadaan yang demikian dapat dicegah jika guru menggunakan alat bantu, bahkan siswa akan menjadi lebih aktif dalam berpartisipasi pada proses pembelajaran, misalnya bila menggunakan rekaman. Demikian pula bila guru mengaktifkan indera penglihatan, seperti menggunakan buku, gambar, peta, bagan, model, alat-alat demonstrasi, dan sebagainya, sehingga mendukung siswa akan lebih aktif lagi untuk belajar. Hal ini karena sesuatu yang dilihat akan memberikan kesan yang lebih lama, lebih mudah diingat, dan mudah pula untuk dipahami.⁵

Keberhasilan pembelajaran sangat ditentukan oleh dua komponen utama yaitu metode mengajar dan media pembelajaran. Kedua komponen ini saling

⁴Azhar Arsyad, *Media Pembelajaran*, (Jakarta: PT Raja Grafindo Persada, 2011), h. 15.

⁵Umar Hamalik, *Perencanaan Pembelajaran Berdasarkan Pendekatan Sistem* (Jakarta: Bumi Aksara, 2008), h. 201.

berkaitan dan tidak bisa dipisahkan. Penggunaan dan pemilihan salah satu metode mengajar tertentu mempunyai konsekuensi pada penggunaan jenis media pembelajaran yang sesuai. Fungsi media dalam proses belajar mengajar yaitu untuk meningkatkan rangsangan peserta didik dalam kegiatan minat belajar.⁶

Media apabila dipahami secara garis besar adalah manusia, materi, atau kejadian yang membangun kondisi yang membuat siswa mampu memperoleh pengetahuan, keterampilan, atau sikap, dalam pengertian ini guru, buku teks, dan lingkungan sekolah merupakan media. Secara lebih khusus, pengertian media dalam proses belajar mengajar cenderung diartikan sebagai alat-alat grafis, fotografis, atau elektronis untuk menangkap, memproses, dan menyusun kembali informasi visual atau verbal.⁷

Penggunaan media yang digunakan dalam proses pembelajaran memerlukan perencanaan yang baik. Adapun pengelompokkan berbagai jenis media apabila dilihat dari segi perkembangan teknologi oleh Seels dan Glasgow dalam buku Arsyad di bagi dalam dua kategori luas, yaitu pilihan media tradisional dan pilihan media teknologi mutakhir.⁸ Pilihan media yang akan dikembangkan oleh peneliti adalah media cetak berupa *booklet*.

Booklet adalah buku kecil yang berfungsi untuk menyampaikan pesan-pesan atau informasi-informasi. *Booklet* merupakan salah satu media cetak untuk menyampaikan materi dalam bentuk ringkasan dan gambar yang menarik, dimana

⁶Muhammad Ali. "Pengembangan Media Pembelajaran Interaktif Mata Kuliah Medan Elektromagnetik." *Jurnal Edukasi*, Vol. 5, No. 1, Maret (Yogyakarta: Universitas Negeri Yogyakarta, 2009), h. 12.

⁷Azhar Arsyad, *Media Pembelajaran*, (Jakarta: PT Raja Grafindo Persada, 2003), h. 3.

⁸Muhammad Ali. "Pengembangan Media Pembelajaran Interaktif Mata Kuliah Medan Elektromagnetik." *Jurnal Edukasi*, Vol. 5, No. 1, Maret (Yogyakarta: Universitas Negeri Yogyakarta, 2009), h. 12-13.

dapat digunakan sebagai alat untuk memahami materi Biologi, sekaligus dapat memberikan minat serta kesenangan dalam belajar Biologi. Hidy Indasari dalam jurnal penelitian oleh Imtihana et al. menunjukkan bahwa penggunaan *booklet* sangat efektif untuk meningkatkan hasil belajar siswa.⁹

Booklet dapat mendukung pemahaman siswa tentang materi yang disampaikan oleh guru dan memberikan nuansa belajar yang menarik. Belajar Biologi melalui *booklet* dapat dilakukan diluar maupun didalam kelas, dengan demikian belajar Biologi menjadi fleksibel dan tidak kaku dalam artian dapat memberikan kesenangan dan kegembiraan sehingga materi yang sebenarnya sulit menjadi lebih mudah.

Adanya *booklet* yang menarik diharapkan dapat meningkatkan kualitas pendidikan, minat, serta hasil belajar siswa sehingga dapat meningkatkan kualitas pendidikan di Indonesia. Kita ketahui bahwa dalam proses pembelajaran buku sangat berperan besar sebagai sumber informasi, tetapi saat ini siswa juga memiliki kecendrungan kurangnya minat untuk membaca buku bila buku tersebut tebal dan kurang menarik terlihat. Sebab itu, perlu adanya usaha untuk menjadikan buku sebagai sesuatu yang menarik sehingga akan memberikan sugesti kepada siswa untuk tertarik memiliki buku dan membacanya, seperti *booklet* ini. Oleh sebab itu *booklet* yang memuat tentang Biologi ini bisa menjadi buku pendamping bagi siswa untuk menambah wawasan.

Hapsari dalam skripsi Hidy Indasari mengemukakan bahwa komponen desain pembelajaran *booklet* memiliki kelebihan karena berpusat pada siswa sesuai dengan mata pelajaran, serta mampu merangsang kedalaman berpikir siswa. *Booklet*

⁹Hidy Indasari, "Pengembangan *BIO-BOOKLET* Filim Echinodermata sebagai Sumber Belajar Mandiri Siswa kelas X SMA/MA", *Skripsi* (Yogyakarta: UIN Sunan Kalijaga, 2013), h. 4.

memiliki ciri-ciri diantaranya menggunakan kalimat sederhana, diringkas dengan desain yang menarik dan mudah dibawa.¹⁰

Observasi awal yang dilakukan oleh peneliti di Sekolah MA Madani Alauddin Pao-Pao, media pembelajaran yang digunakan oleh guru dalam mengajarkan materi Biologi berupa buku paket yang ada di perpustakaan dan LKS. Buku LKS ini berupa buku yang telah menjadi pegangan wajib untuk masing-masing siswa kelas XI, dalam buku LKS tersebut mencakup beberapa pembahasan pada tiap materi serta beberapa macam soal tugas. Hasil tinjauan yang didapatkan bahwa siswa akan membuka buku LKSnya apabila guru memberikan instruktur kepada siswa agar membuka bukunya masing-masing. Berdasarkan hal tersebut terlihat masih kurangnya kesadaran dalam hal minat untuk membaca dan belajar bagi siswa-siswi tersebut. Informasi yang diperoleh pula dari guru Biologi Madrasah Aliyah Madani Pao-Pao menyatakan bahwa belum adanya pengembangan produk *booklet* sebagai sumber belajar mandiri bagi siswa. Hal ini sejalan dengan dilakukannya kegiatan observasi pada MAN 1 Makassar bahwa belum adanya pemakaian media pembelajaran berupa *booklet*. Keterkaitan sumber belajar dan media pembelajaran turut menentukan kekuatan motivasi belajar siswa, ataupun minat maka dari itu guru Biologi Madrasah Aliyah Madani bersedia untuk mengajarkan produk berupa *booklet* ini.

Hasil observasi yang dilakukan pada hari Rabu, 8 Februari 2017 dengan siswa berjumlah 24 orang yakni pada kelas XI MIA I MA Madani Alauddin Pao-Pao, mereka masih mengalami kesulitan dalam belajar di dalam kelas. Selain pembelajaran Biologi masih terpusat pada guru, kondisi kelas juga masih kurang kondusif dan

¹⁰Hidya Indasari, "Pengembangan *BIO-BOOKLET* Filim Echinodermata sebagai Sumber Belajar Mandiri Siswa kelas X SMA/MA", *Skripsi* (Yogyakarta: UIN Sunan Kalijaga, 2013), h. 5.

proses pembelajaran Biologi yang menggunakan metode pengajaran masih kurang maksimal, akibatnya siswa merasa jenuh dan suasana kelas yang cenderung pasif. Beberapa siswa yang telah diwawancarai mengatakan bahwa materi Biologi cukup sulit dipahami dan sangat membosankan apabila materi yang dibaca sangat banyak. Kemudian pada penyajian tampilan buku LKS yang menjadi pegangan masing-masing siswa terlihat masih kurang menarik bila ditinjau dari desain buku, dimana penggunaan kertas serta penyajian tampilan ilustrasi yakni berwarna hitam keabuan. Selanjutnya, berdasarkan observasi yang dilakukan pada 16 Oktober 2017 di MAN 1 Makassar melalui informasi yang didapatkan bahwa buku paket yang digunakan masih memuat banyak materi bacaan, sehingga siswa harus membaca secara keseluruhan untuk memahami materi. Oleh sebab itu, peneliti merasa bahwa diperlukan suatu inovasi media pembelajaran yang mudah untuk dipahami oleh siswa dengan penggunaan kata-kata sederhana tetapi tidak mengesampingkan makna yang sesungguhnya, serta menampilkan ilustrasi-ilustrasi yang menarik sehingga bisa memotivasi siswa untuk mempelajari lebih jauh tentang mata pelajaran Biologi. Berdasarkan hal tersebut maka peneliti ingin mengembangkan suatu media pembelajaran yang berbasis *booklet* agar bisa menarik minat siswa dalam membaca dan menyenangkan dalam belajar serta membangun motivasi siswa.

Sehubungan dengan maksud dan tujuan tersebut maka peneliti menetapkan judul penelitian **“Pengembangan Media Pembelajaran berbasis *Booklet* pada Mata Pelajaran Biologi untuk Siswa Kelas XI MIA I Madrasah Aliyah Madani Alauddin Pao-Pao dan MAN 1 Makassar”**.

B. Rumusan Masalah

Rumusan masalah pada penelitian ini adalah:

1. Bagaimana mengembangkan media pembelajaran berbasis *booklet* pada mata pelajaran Biologi untuk siswa kelas XI MIA I Madrasah Aliyah Madani Alauddin Pao-Pao dan siswa kelas XI MAN 1 Makassar?
2. Bagaimana tingkat keefektifan media pembelajaran berbasis *booklet* pada mata pelajaran Biologi untuk siswa kelas XI MIA I Madrasah Aliyah Madani Alauddin Pao-Pao dan siswa kelas XI MAN 1 Makassar?
3. Bagaimana tingkat kevalidan media pembelajaran berbasis *booklet* pada mata pelajaran Biologi untuk siswa kelas XI MIA I Madrasah Aliyah Madani Alauddin Pao-Pao dan siswa kelas XI MAN 1 Makassar?

C. Tujuan Penelitian

Tujuan dilaksanakannya penelitian ini adalah untuk:

1. Mengembangkan media pembelajaran berbasis *booklet* pada mata pelajaran Biologi untuk siswa kelas XI MIA I Madrasah Aliyah Madani Alauddin Pao-Pao dan siswa kelas XI MAN 1 Makassar.
2. Mengetahui tingkat keefektifan media pembelajaran berbasis *booklet* pada mata pelajaran Biologi untuk siswa kelas XI MIA I Madrasah Aliyah Madani Alauddin Pao-Pao dan siswa kelas XI MAN 1 Makassar.
3. Mengetahui tingkat kevalidan media pembelajaran berbasis *booklet* pada mata pelajaran Biologi untuk siswa kelas XI MIA I Madrasah Aliyah Madani Alauddin Pao-Pao dan siswa kelas XI MAN 1 Makassar.

D. Manfaat Penelitian

Manfaat dari penelitian ini adalah sebagai berikut :

1. Bagi siswa, dengan adanya media pembelajaran Biologi ini diharapkan dapat menjadi sumber dan alat belajar yang menyenangkan dan lebih mudah dipahami, serta dapat menarik minat para siswa untuk terus membaca dan belajar, baik secara mandiri maupun bersama sehingga dapat menambah wawasan lebih luas.
2. Bagi guru, media pembelajaran ini diharapkan dapat menambah referensi dan menjadi media alternatif bagi guru dalam melaksanakan metode pembelajaran yang efektif dan efisien, serta membantu guru dalam mempermudah materi melalui media pembelajaran Biologi.
3. Bagi dunia pendidikan, melalui media pembelajaran ini diharapkan dapat menjadi sarana komunikasi yang efektif dalam proses pembelajaran agar meningkatkan hasil belajar siswa.

E. Fokus Penelitian dan Deskripsi Fokus

1. Fokus Penelitian

Fokus penelitian yang dimaksudkan yaitu media pembelajaran *booklet* dimana berupa media berisi ilmu pengetahuan yang didesain sebagai alat untuk memahami materi biologi. Bila ditinjau dari segi isi media pembelajaran, dapat memenuhi standar mutu *booklet*, meliputi kelayakan isi/materi, kelayakan penyajian dan kelayakan kebahasaan/keterbacaan. Hal tersebut dapat dilihat melalui kegiatan penilaian kualitas media melalui validator dan tanggapan guru ataupun siswa.

Media *booklet* dirancang sedemikian rupa agar mengundang perhatian dan ketertarikan siswa untuk berminat dan antusias dalam membaca dengan suasana belajar yang menyenangkan, untuk mengetahui hal tersebut maka dalam hal ini dapat ditinjau dari beberapa aspek meliputi kegiatan mengajar guru dan aktivitas belajar siswa dalam proses pembelajaran. Saat siswa terlihat antusias dan senang dalam mengikuti kegiatan pembelajaran, maka secara otomatis dapat menimbulkan keefektifan dalam hal belajar.

2. Deskripsi Fokus

Media pembelajaran yang akan dihasilkan dari penelitian ini berupa media pembelajaran yang tergolong jenis tradisional yaitu media cetak yang mengacu pada KI dan KD. Bahasa yang digunakan adalah bahasa Indonesia yang formal dan rinci tetapi sederhana dan tidak mengesampingkan makna yang sesungguhnya, sehingga siswa tidak merasa kesulitan untuk memahami konteks pada materi bacaan tersebut. *Booklet* ini merupakan hasil telaah pustaka dari buku-buku Biologi Universitas, buku ilmiah, jurnal-jurnal Biologi, internet dan sumber-sumber lain yang terpercaya kebenarannya. Materi yang akan dibahas berupa materi yang diaplikasikan di Indonesia dan peristiwa-peristiwa yang berkaitan dengan pembelajaran Biologi serta sesuai pada standar isi. Format pada *booklet* meliputi halaman sampul (depan), kata pengantar, daftar isi, halaman isi, kuis, daftar pustaka, halaman sampul (belakang). Kemudian penggunaan kertas berukuran A5 dan terbitan isi materi \pm 80 halaman.

Booklet ini tidak hanya menyajikan materi, melainkan terdapat kuis-kuis yang dapat membuat siswa fokus dalam mengerjakannya. Lalu, gambar atau foto yang dicantumkan dalam artikel merupakan contoh-contoh yang sering ditemui dalam

kehidupan sehari-hari. Berdasarkan hal tersebut diharapkan media pembelajaran *booklet* dapat menarik perhatian dan sikap antusias para siswa agar menggunakannya sebagai pedoman ataupun bacaan pembelajaran mandiri, serta lebih memudahkan siswa dalam memahami materi-materi yang disajikan pada mata pelajaran Biologi. Demikian melalui hal ini, pembelajaran dikelas dapat menjadi efektif dan menyenangkan selama proses belajar mengajar.

F. Kajian Pustaka

Kajian pustaka dalam penelitian ini adalah sebagai berikut:

1. Hidyia Indasari dengan judul Pengembangan *Bio-Booklet* Filum Echinodermata sebagai Sumber Belajar Mandiri Siswa Kelas X SMA/MA. Hasil penelitian yang diperoleh dari 1 ahli materi 89,33 % (sangat baik), 1 ahli media 94% (sangat baik), 3 *peer reviewer* 84,33% (sangat baik), 1 guru Biologi 72% (baik), dan respon siswa 81,70% (sangat setuju). Kesimpulannya bahwa *Bio-Booklet* filum Echinodermata sangat setuju dikembangkan dan layak digunakan sebagai sumber belajar mandiri untuk siswa kelas X SMA/MA, yang memiliki kategori baik.
2. Kurnia Ratnadewi Pralisaputri, dkk., dengan judul Pengembangan Media *Booklet* berbasis SETS pada materi pokok Mitigasi dan Adaptasi Bencana Alam untuk Kelas X SMA. Berdasarkan hasil penelitiannya menunjukkan bahwa, telah berhasil dikembangkan media *Booklet* berbasis SETS dengan hasil validasi secara keseluruhan yaitu 77,35 % dengan kriteria kelayakan “layak” digunakan sebagai media pembelajaran. Selanjutnya dari hasil uji efektivitas diketahui bahwa $t_{hitung} > t_{tabel}$ sehingga dapat diartikan media berbasis

SETS efektif meningkatkan hasil belajar siswa kelas X pada materi pokok mitigasi dan adaptasi bencana alam.

3. Guni Gustaning dengan judul Pengembangan Media Booklet Menggambar Macam-Macam Celana pada Kompetensi Dasar Menggambar Celana Siswa SMKN 1 Jenar. Hasil penelitian (1) pengembangan *booklet* macam-macam celana wanita siswa kelas X SMK Negeri 1 Jenar berhasil dilakukan melalui penelitian dan pengembangan media *booklet* pembelajaran dilakukan menurut pendapat *Borg and Gall* yaitu Analisis Kebutuhan Produk, Pengembangan Produk Awal, Validasi Ahli dan Revisi, Uji Coba Kelompok Kecil, Uji Coba Kelompok Luas dan Produk Akhir; (2) Kelayakan hasil validasi media yang dilakukan oleh 2 ahli media menyatakan “layak” dengan skor rerata 23 ahli materi menyatakan “layak” dengan rerata 27. Kelayakan media dari uji coba keterbatasan dan pemahaman isi media oleh 30 siswa, menunjukkan hasil *persentase* 52,50% dalam kategori baik artinya siswa mudah memahami materi, memahami bahasa yang digunakan pada media, dan tertarik dengan tampilan media *booklet*. Berdasarkan hasil dari validasi para ahli dan hasil uji coba siswa dapat disimpulkan bahwa media *booklet* macam-macam celana wanita kelas X SMK Negeri 1 Jenar dapat dinyatakan “layak dan baik” digunakan sebagai media pembelajaran.

BAB II

LANDASAN TEORETIS

A. Proses Pembelajaran

Syaiful Bahri Djamarah dalam buku Nurkhalisa Latuconsina memaparkan bahwa belajar adalah suatu aktivitas yang dilakukan secara sadar untuk mendapatkan sejumlah kesan dari bahan yang telah dipelajari. Hasil aktivitas belajar terjadilah perubahan dalam diri individu, dengan demikian belajar dikatakan berhasil bila telah terjadi perubahan dalam diri individu. Sebaliknya, bila tidak terjadi perubahan, maka belajar dikatakan tidak berhasil. Belajar adalah proses yang diarahkan kepada tujuan, proses berbuat melalui berbagai pengalaman.¹

Belajar merupakan proses perubahan yang positif dan lengkap di dalam diri manusia. Perubahan demikian bisa berupa fakta, generalisasi, apresiasi, kemampuan, pengetahuan, sikap, idea, keterampilan, berbuat, tingkah laku. Belajar merupakan segenap rangkaian kegiatan perubahan yang dilakukan secara sadar oleh seseorang dan mengakibatkan perubahan dalam dirinya berupa penambahan pengetahuan atau kemahiran yang sifatnya permanen. Belajar adalah juga bekerja dan anak didik harus menyadari tujuannya serta berusaha mencapainya dengan berbagai usaha. Belajar sebagai suatu peristiwa merupakan proses yang pelik dan kompleks, karena itu tidak mengherankan apabila tumbuh bermacam teori belajar yang mencoba menjelaskan secara eksperimental.²

¹Nurkhalisa Latuconsina, *Pengelolaan dalam Kelas Pembelajaran* (Cet, I., Makassar: Alauddin University Press, 2013), h. 1.

²Astim Riyanto, *Proses Belajar Mengajar Efektif* (Bandung: Yapemdo, 2003),h. 3.

Beberapa pendapat ahli mengemukakan bahwa belajar adalah suatu kegiatan yang dilakukan dengan melibatkan dua unsur, yaitu jiwa dan raga. Gerak raga yang ditunjukkan harus sejalan dengan proses jiwa untuk mendapatkan perubahan. Tentu saja perubahan yang didapatkan itu bukan perubahan fisik, tetapi perubahan jiwa dengan sebab masuknya kesan-kesan yang baru. Perubahan fisik akibat sengatan serangga, patah tangan, patah kaki, buta mata, tuli telinga, penyakit bisul, dan sebagainya bukanlah termasuk perubahan akibat belajar. Oleh karenanya, perubahan sebagai hasil dari proses belajar adalah perubahan jiwa yang mempengaruhi tingkah laku seseorang.³

Kalau mengajar kita pandang sebagai kegiatan atau proses yang terarah dan terencana yang mengusahakan agar terjadi proses belajar pada diri seseorang, pendapat tersebut tidaklah benar. Proses belajar dapat terjadi kapan saja dan dimana saja terlepas dari ada yang mengajar atau tidak. Proses belajar terjadi karena adanya interaksi individu dengan lingkungannya.⁴

Mengajar adalah penciptaan sistem lingkungan yang memungkinkan terjadinya proses belajar. Kemudian *Strategi belajar-mengajar* adalah pola umum perbuatan guru-murid di dalam perwujudan kegiatan belajar-mengajar. Pengertian strategi dalam hal ini menunjuk kepada karakteristik abstrak dari rentetan perbuatan guru-murid dalam suatu peristiwa belajar mengajar aktual tertentu, dinamakan *prosedur instruksional*.⁵

³Syaiful Bahri Djamarah, *Psikologi Belajar Edisi II* (Jakarta: Rineka Cipta, 2008), h. 12.

⁴Arief S. Sadiman dkk, *Media Pendidikan (Pengertian, Pengembangan, dan Pemanfaatannya)* (Jakarta: PT RajaGrafindo Persada, 2009), h. 1.

⁵Hasibuan dan Moedjiono, *Proses Belajar Mengajar* (Cet, XIII., Bandung: PT. Remaja Rosdakarya, 2009), h. 3.

Ada dua hal yang melekat pada diri guru yaitu; mendidik dan mengajar. Guru dalam fungsinya sebagai pengajar artinya mentransformasikan berbagai ilmu pengetahuan dengan menggunakan pendekatan, model, strategi, metode dan teknik yang sesuai dengan perkembangan dan kebutuhan peserta didik. Sehubungan dengan hal tersebut, dia dituntut untuk memiliki ilmu pengetahuan yang banyak dan luas sebagai upaya untuk memudahkan penyampaian dalam proses pembelajaran. Selain itu, guru bukan hanya memiliki ilmu pengetahuan yang banyak akan tetapi mengetahui pula kebutuhan, problem dan kemampuan yang dimiliki peserta didik, karena itu pembelajaran yang dilaksanakan peserta didikan guru dapat memberikan perubahan pada peserta didik pada aspek pengetahuan, sikap dan keterampilan.⁶

Pendidik atau guru salah satu unsur penting dalam kegiatan proses pendidikan, di pundak pendidik terletak tanggung jawab yang amat besar dalam upaya mengantarkan peserta didik kearah tujuan pendidikan yang dicita-citakan. Sehubungan dengan hal ini disebabkan karena, pendidik merupakan *cultural transition* yang dinamis ke arah suatu perubahan secara kontinyu, sebagai sarana vital dalam membangun kebudayaan dan peradaban umat Islam.⁷

R. Ibrahim dan Nana Syaodah S. dalam buku Syaiful Bahri Djamarah mengemukakan bahwa ada lima macam prinsip-prinsip belajar mengajar, sebagai berikut:⁸

⁶Nurkhalisa Latuconsina, *Pengelolaan dalam Kelas Pembelajaran* (Cet, I., Makassar: Alauddin University Press, 2013), h. 98.

⁷Syahrudin Usman, *Menuju Guru Profesional Suatu Tantangan* (Cet, I., Makassar: Alauddin University Press, 2011), h. 1.

⁸Syaiful Bahri Djamarah, *Psikologi Belajar Edisi II* (Jakarta: Rineka Cipta, 2008), h. 114-116.

1. Prinsip Perkembangan

Anak didik mengalami proses perkembangan yang terus menerus di sekolah, dalam proses perkembangan itu kemampuan anak didik berbeda-beda, disebabkan perbedaan usia dan tingkat kelas. Penggunaan bahasa pengantar harus disesuaikan dengan perkembangan bahasa anak didik, sehingga anak didik dapat dengan mudah mengerti bahan pelajaran yang diberikan.

2. Prinsip Perbedaan Individu

Seorang guru yang menghadapi empat puluh orang anak didik di kelas, sebenarnya bukan hanya menghadapi ciri-ciri satu kelas anak didik, tetapi juga menghadapi empat puluh perangkat ciri-ciri anak didik.

3. Prinsip Minat dan Kebutuhan Anak

Setiap anak didik mempunyai minat dan kebutuhan sendiri-sendiri. Sesuatu yang menarik minat dan dibutuhkan anak, anak menarik perhatiannya, dengan demikian mereka akan sungguh-sungguh dalam belajar.

4. Prinsip Aktivitas Anak Didik

Mengajar merupakan upaya yang dilakukan oleh guru supaya anak didik belajar, dalam pengajaran anak didiklah yang menjadi subjek. Metode-metode yang banyak mengaktifkan anak didik di antaranya adalah metode eksperimen, demonstrasi, pemecahan masalah, diskusi, diskaveri, inkuiri, dan penugasan.

5. Prinsip Motivasi

Belajar memerlukan motivasi, motivasi merupakan suatu kekuatan yang dapat mendorong seseorang untuk melakukan sesuatu perbuatan, termasuk belajar.

Mengajar menurut pengertian mutakhir merupakan suatu perbuatan yang kompleks. Perbuatan mengajar yang kompleks dapat diterjemahkan sebagai penggunaan secara integratif sejumlah komponen yang terkandung dalam perbuatan mengajar itu untuk menyampaikan pesan pengajaran.⁹

Hubungan guru dengan siswa adalah hubungan fungsional, dalam arti pelaku pendidik dan pelaku terdidik. Bila tujuan yang akan dicapai baik guru maupun siswa sama-sama mempunyai tujuan tersendiri. Meskipun demikian, tujuan guru dan siswa tersebut dapat dipersatukan dalam tujuan instruksional, dari segi lama waktu tindakan, tindakan guru mendidik dan mengajar terbatas, artinya sesuai lama studi jenjang sekolah. Sebaliknya tindakan siswa belajar adalah sepanjang hayat atau sekurang-kurangnya ia terus belajar walaupun sudah lulus sekolah.¹⁰

Perbedaan utama teori belajar dengan teori mengajar dapat digambarkan sebagai berikut:¹¹

a. Teori Belajar

- 1) Berhubungan dengan cara individu belajar, penting untuk menjelaskan, memperdiksi serta mengontrol proses atau kegiatan belajar;
- 2) Teori belajar berhubungan dengan kondisi belajar, motivasi belajar serta kapabilitas siswa; dan
- 3) Teori belajar memandang kegiatan belajar dari sudut siswa.

⁹Hasibuan dan Moedjiono, *Proses Belajar Mengajar* (Cet, XIII., Bandung: PT Remaja Rosdakarya, 2009) h. 37.

¹⁰Mudjiono dan Dimiyati, *Belajar dan Pembelajaran* (Cet, II., Jakarta: Rineka Cipta, 2002), h. 7.

¹¹Sudarwan Danim, *Media Komunikasi Pendidikan* (Cet, IV., Jakarta: Bumi Aksara, 2013), h. 47.

b. Teori Mengajar

- 1) Menekankan dari segi bagaimana guru mempengaruhi subjek (siswa) pada saat proses belajar;
- 2) Tinjauan lebih menekankan dari guru; dan
- 3) Teori mengajar berhubungan dengan aktivitas mengajar, tujuan mengajar dan kemampuan mengajar serta kondisi mengajar.

Akhirnya dapat disimpulkan bahwa proses pembelajaran pada hakikatnya adalah proses komunikasi, yaitu proses penyampaian pesan dari sumber pesan melalui saluran/media tertentu penerima pesan. Pesan yang akan dikomunikasikan adalah isi ajaran atau didikan yang ada dalam kurikulum. Sumber pesannya bisa guru, siswa, orang lain ataupun penulis buku dan produser media. Salurannya adalah media pendidikan dan penerima pesannya adalah siswa atau juga guru.

B. Media Pembelajaran

Gerlach dan Ely dalam buku Azhar Arsyad memaparkan bahwa kata *media* berasal dari bahasa Latin *medius* yang secara harfiah berarti ‘tengah’, ‘perantara’ atau ‘pengantar’. Kemudian dalam bahasa Arab, media adalah perantara *wasaa ila* atau pengantar pesan dari pengirim kepada penerima pesan. Media apabila dipahami secara garis besar adalah manusia, materi, atau kejadian yang membangun kondisi yang membuat siswa mampu memperoleh pengetahuan, keterampilan, atau sikap. Pengertian ini, guru, buku teks, dan lingkungan sekolah merupakan media. Secara lebih khusus, pengertian media dalam proses belajar mengajar cenderung diartikan

sebagai alat-alat grafis, fotografis, atau elektronis untuk menangkap, memproses, menyusun kembali informasi visual atau verbal.¹²

Defenisi lain mengemukakan bahwa media sebagai bentuk-bentuk komunikasi baik terletak maupun audio-visual dan peralatannya. Demikian media dapat dimanipulasi, dilihat, didengar atau dibaca. Istilah “media” bahkan sering dikaitkan atau digantikan dengan kata “teknologi” yang berasal dari kata latin *tekne* (bahasa Inggris; *art*) dan *logos* (bahasa Indonesia; ilmu). Menurut Webster “*art*” adalah keterampilan (skill) yang diperoleh lewat pengalaman, studi dan observasi. Bila dihubungkan dengan pendidikan dan pengajaran, maka teknologi mempunyai pengertian sebagai: perluasan konsep tentang media, dimana teknologi bukan sekedar benda, alat, bahan, atau perkakas, tetapi tersimpul pula sikap, perbuatan organisasi dan menejemen yang berhubungan dengan penerapan ilmu.¹³

Seiring perkembangannya media hanya dianggap sebagai alat bantu mengajar guru. Alat bantu yang dipakai adalah alat bantu visual, misalnya gambar, model, objek dan alat – alat lain yang dapat memberikan pengalaman konkret, motivasi belajar serta mempertinggi daya serap dan retensi daya serap siswa.¹⁴

Defenisi alat peraga adalah segala sesuatu yang dapat digunakan untuk menyatakan pesan merangsang pikiran, perasaan dan perhatian dan kemauan siswa sehingga dapat mendorong proses belajar.¹⁵

¹² Azhar Arsyad, *Media Pembelajaran* (Cet, XIII., Jakarta: PT Raja Grafindo Persada, 2010) h. 3.

¹³ Rostina Sundayana, *Media dan Alat Peraga dalam Pembelajaran Matematika* (Cet, II., Bandung: Alfabeta, 2015), h. 5.

¹⁴ Arief Sadiman dkk, *Pendidikan Pengertian, Pengembangan dan Pemanfaatan* (Jakarta : PT Raja Grafindo, 1984), h. 7.

¹⁵ Rostina Sundayana, *Media dan Alat Peraga dalam Pembelajaran Matematika* (Cet, II., Bandung: Alfabeta, 2015), h. 7.

Perbedaan media dengan alat peraga terletak pada fungsinya dan bukan substansinya. Suatu sumber belajar disebut alat peraga bila hanya berfungsi sebagai alat bantu pembelajaran saja; dan sumber belajar disebut media bila merupakan bagian integral dari seluruh proses atau kegiatan.¹⁶

Media memiliki tugas sebagai guru dan menjadi sumber belajar bagi peserta didiknya, dengan demikian media memiliki peran utama dalam keberhasilan pendidikan sedangkan alat peraga hanya menjadi perantara dalam memudahkan penyampaian informasi dari guru kepada peserta didiknya.¹⁷

Media adalah suatu eksistensi manusia yang memungkinkannya mempengaruhi orang lain yang tidak mengadakan kontak langsung dengannya. Media pembelajaran adalah sebagai penyampai pesan (*the carriers of message*) dari beberapa sumber saluran ke penerima pesan (*the receiver of the message*).¹⁸

Ada beberapa tafsiran tentang pengertian media pengajaran. Sebagian orang menyatakan bahwa media pengajaran menunjuk pada perlengkapan yang memiliki bagian-bagian yang rumit seperti yang diungkapkan oleh Marshall McLuhan. Marshall McLuhan berpendapat bahwa media adalah suatu ekstansi manusia yang memungkinkannya mempengaruhi orang lain yang tidak mengadakan kontak langsung dengan dia. Sesuai dengan rumusan tersebut, media komunikasi mencakup surat-surat, televisi, film, dan telepon, bahkan jalan raya dan jalan kereta api

¹⁶ Nasaruddin, "Media dan Alat Peraga dalam Pembelajaran Matematika", *Jurnal Volume III, Edisi 2*, (Oktober, 2015): h. 23.

¹⁷ Nasaruddin, "Media dan Alat Peraga dalam Pembelajaran Matematika", *Jurnal Volume III, Edisi 2*, (Oktober, 2015): h. 23.

¹⁸ Trianto, *Model Pembelajaran Terpadu dalam Teori dan Praktek* (Cet, I., Jakarta: Prestasi Pustaka. 2007). h. 75.

merupakan media yang memungkinkan seseorang berkomunikasi dengan orang-orang lainnya.¹⁹

AECT sebuah organisasi yang bergerak dalam teknologi pendidikan dan komunikasi, mengartikan media sebagai segala bentuk yang digunakan untuk proses penyaluran informasi. Robert Hanick dkk, mendefinisikan media adalah sesuatu yang membawa informasi antara sumber (*source*) dan penerima (*receiver*) informasi. Beberapa pengertian tersebut dapat kita garis bawahi bahwa media adalah perantara dari sumber informasi ke penerima informasi, contohnya video, televisi, komputer dan lain sebagainya. Alat-alat tersebut merupakan media manakala digunakan untuk menyalurkan informasi yang akan disampaikan.²⁰

Fungsi media pembelajaran dalam proses pembelajaran yaitu:²¹

1. Memperjelas penyajian pesan agar tidak terlalu bersifat verbalistik (dalam bentuk kata-kata tertulis atau lisan).
2. Mengatasi keterbatasan ruang, waktu dan daya indera.
3. Menggunakan media pendidikan secara tepat dan bervariasi dapat mengatasi sikap pasif siswa. Media pembelajaran berguna untuk menimbulkan kegairahan belajar, memungkinkan interaksi yang lebih langsung antara siswa dengan lingkungan dan kenyataan dan memungkinkan siswa belajar sendiri-sendiri menurut kemampuan dan minatnya.
4. Sifat yang unik pada tiap siswa ditambah lagi dengan lingkungan dan pengalaman yang berbeda, sedangkan kurikulum dan materi pendidikan

¹⁹Oemar Hamalik, *Perencanaan Pengajaran berdasarkan Pendekatan Sistem* (Cet, III., Jakarta: Bumi Aksara, 2004), h. 201-202.

²⁰Wina Sanjaya, *Media Komunikasi Pembelajaran Edisi Pertama* (Cet, I., Jakarta: Kencana, 2012), h. 57.

²¹Arif Sadiman dkk, *Media Pendidikan Pengertian Pengembangan dan Pemanfaatannya* (Edisi 1, Cet V ; Jakarta : PT. Raja Grafindo Persada, 2002), h. 16-17.

ditentukan sama untuk setiap siswa, maka guru akan banyak mengalami kesulitan bilamana semuanya itu harus diatasi sendiri. Apalagi bila latar belakang lingkungan guru dengan siswa juga berbeda. Masalah ini dapat diatasi dengan media pembelajaran, yaitu dengan kemampuannya dalam:

- a. Memberikan perangsang yang sama.
- b. Mempersamakan pengalaman.
- c. Menimbulkan persepsi yang sama.

Tujuan media pembelajaran dirancang untuk memberikan gambar yang realistis dan pengalaman pengganti untuk mencapai pengalaman kurikulum. Media dianggap sebagai fasilitator yang paling efisien dalam mengatur pendidikan. Media ini bukanlah pengganti bagi guru. Namun, pemanfaatannya sebagai panggilan untuk pendekatan imajinatif oleh guru yang perlu terus siaga dalam memenuhi ide-ide dan teknik, sehingga membuat pelajaran yang disajikan dengan media pembelajaran terlihat berbeda dan dapat mencapai hasil yang efektif.²²

Selain itu, media pembelajaran digunakan dalam rangka upaya peningkatan atau mempertinggi mutu proses kegiatan pembelajaran.²³

Ulasan Sastra dalam penelitiannya mencatat berbagai media instruksional diidentifikasi oleh para sarjana lain yang telah digunakan dalam pelatihan guru. Media tersebut meliputi papan tulis, sandal grafik, komputer, slide, benda-benda nyata, media cetak termasuk buku dan grafik.²⁴

²²Grace Ngure dkk, "Utilization of Instructional Media for Quality Training in Pre-Primary School Teacher Training Colleges in Nairobi County, Kenya." *Researchjournali's Journal of Education: Vol. 2 No. 7, 2347-8225*. (Kenya: Exclusive Journal Publishing House, 2014), h. 5.

²³ Asnawir dan Basyiruddin Usman, *Media Pembelajaran* (Jakarta : Ciputat Pers, 2002), h. 19.

²⁴Grace Ngure dkk, "Utilization of Instructional Media for Quality Training in Pre-Primary School Teacher Training Colleges in Nairobi County, Kenya." *Researchjournali's Journal of Education: Vol. 2 No. 7, 2347-8225*. (Kenya: Exclusive Journal Publishing House, 2014), h. 5.

Media pembelajaran merupakan salah satu sumber belajar yang dapat menyalurkan pesan sehingga membantu guru dalam menyampaikan materi pembelajaran dengan lebih mudah dan efektif. Media berperan sangat penting sebagai pembawa informasi dari sumber (guru) menuju penerima (siswa), untuk itu penggunaan media yang tepat dan menarik akan menumbuhkan minat, rasa ingin tahu, motivasi dan kreativitas siswa sehingga sangat penting untuk mengoptimalkan ketercapaian tujuan pembelajaran.²⁵

Anderson melihat pemilihan media sebagai bagian yang tidak terpisahkan dari pengembangan instruksional. Sehubungan dengan keperluan itu dia membagi media dalam sepuluh kelompok, yaitu (1) media audio, (2) media cetak, (3) media cetak bersuara, (4) media proyeksi (visual) diam, (5) media proyeksi dengan suara, (6) media visual gerak, (7) media audio visual gerak, (8) objek, (9) sumber manusia dan lingkungan, serta (10) media komputer. Prosedur pemilihannya dimulai dengan pertanyaan-pertanyaan apakah pesan yang akan disampaikan bersifat informasi/hiburan atau pesan instruksional. Bila pesan instruksional yang ingin ditampilkan, apakah akan berfungsi sebagai sarana belajar (media) atau sarana mengajar (peraga). Prosedur selanjutnya ialah menentukan strategi instruksionalnya, yaitu apakah ingin memberikan pengalaman belajar sikap, keterampilan fisik atau kognitif. Selanjutnya kita memilih media yang sesuai untuk menentukan pilihan akhir. Perbandingan untuk membandingkan ini dapat dilihat misalnya dari kriteria kemudahan diperolehnya, keluwesan pemakaiannya (mudah dibawa kemana-mana),

²⁵ Gede Ari Yudasmara dan Desi Purnami, "Pengembangan Media Pembelajaran Interaktif Biologi untuk Meningkatkan Hasil Belajar Siswa SMP", *Jurnal Pendidikan dan Pengajaran* 48, no. 1-3 (April, 2015): h. 2.

kesesuaiannya dengan sumber-sumber kondisi dan keterbatasan yang ada seperti tenaga, fasilitas, dana, dan lain sebagainya.²⁶

Purwiro dalam jurnal Siti Asfuriyah dan Murbangun Nuswowati, mengemukakan bahwa media pembelajaran yang inovatif dan kreatif umumnya mampu meningkatkan minat belajar siswa melalui penyajian dan penyampaian materi secara menarik. Media dapat berupa audio, visual atau gabungan dari keduanya yakni audio-visual. Umumnya penggunaan media visual berbasis teks masih diminati karena lebih praktis, mudah dibawa kemana-mana tanpa memerlukan bantuan perangkat lain untuk menggunakannya.²⁷

Media yang paling umum ditemui dalam pembelajaran sekolah masih buku. Sebagai media pembelajaran, buku dapat dicirikan oleh fitur utama dari teknologi (yaitu, stabilitas), dengan sistem yang simbol (teks tercetak, gambar, dan grafis), dan dengan cara itu mempengaruhi proses tertentu (membaca).²⁸

Mukminan dalam jurnal Tejo Nurseto mengemukakan prinsip pengembangan dan produksi media yaitu untuk mengembangkan media pembelajaran perlu diperhatikan prinsip VISUALS, yang dapat digambarkan sebagai singkatan dari kata-kata:²⁹

Visible : Mudah dilihat

Interesting : Menarik

²⁶Arief S. Sadiman dkk, *Media Pendidikan (Pengertian, Pengembangan, dan Pemanfaatannya)* (Jakarta: PT RajaGrafindo Persada, 2009), h. 89-90.

²⁷Siti Asfuriyah dan Murbangun Nuswowati, "Pengembangan Majalah Sains Berbasis *Contextual Learning* pada Tema Pemanasan Global untuk meningkatkan Minat Belajar Siswa." *Unnes Science Education Journal 4 (1), Februari* (Semarang: Universitas Negeri Semarang, 2015), h. 741.

²⁸Robert B. Kozma, "The Influence of Media on Learning: The Debate Continues." *SLMQ Volume 22, Number 4*. (London: SRI International, 2000), h. 3.

²⁹Tejo Nurseto, "Membuat Media Pembelajaran yang Menarik." *Jurnal Ekonomi dan Pendidikan, Vol. 8 No. 1, April* (Yogyakarta: Universitas Negeri Yogyakarta, 2011), h. 24.

- Simple* : Sederhana
Useful : Isinya berguna/bermanfaat
Accurate : Benar (dapat dipertanggungjawabkan)
Legitimate : Masuk akal/sah
Structured : Terstruktur/tersusun dengan baik

Masalah sekolah buku teks ilmu telah menjadi topik penelitian utama dalam tradisi penelitian pendidikan sains. Selama tujuh puluhan *studi readability* buku teks yang cukup populer tetapi minat mereka secara bertahap memudar, terutama karena kekhawatiran tentang validitas mereka, terutama untuk digunakan dalam teks-teks khusus. Meskipun untuk ilmu pengetahuan buku teks sebagai topik penelitian telah dipertahankan sejak pencarian literatur dalam database ERIC untuk studi pada buku teks sains sekolah pada periode 1985-2002 mengungkapkan 222 studi yang relevan. Studi-studi ini dapat dikelompokkan, sesuai dengan fokus khusus mereka, ke dalam kategori berikut: (a) penelitian yang berfokus pada unsur-unsur buku teks, seperti konten, kosakata, ilustrasi yang digunakan, dan metode pengajaran dipromosikan yang diperlakukan sebagai disederhanakan "koran" struktur ilmiah; dan (b) mereka mempertimbangkan prinsip-prinsip yang mengatur isi dan bentuk yang presentasi oleh buku teks sebagai teks yang memainkan peran penting dalam penentuan praktek dan posisi sosial dalam wacana pedagogik.³⁰

Berdasarkan beberapa definisi di atas media adalah alat bantu yang digunakan dalam proses pembelajaran yang dapat membantu dalam tercapainya tujuan pembelajaran. Media adalah salah satu bahan ajar yang mempunyai manfaat

³⁰ Michael Apple dkk., "Science Education in Primary and Secondary Level An Analysis of the Discursive Transitions across Different Modalities of the Pedagogic Discourse." *International Journal of Learning Volume 10, LC03-0264*. (Australia: Common Ground Publishing, 2003), h. 3264.

bagi guru dan siswa karena mempermudah guru dalam menyampaikan materi serta mempermudah siswa dalam menerima materi.

Kesimpulannya bahwa ada dua pendekatan yang dapat dilakukan dalam usaha memilih media pengajaran, yakni sebagai berikut:

1. Cara memilih media yang telah tersedia di pasaran yang dapat dibeli guru dan langsung dapat digunakan dalam proses pengajaran.
2. Memilih berdasarkan kebutuhan nyata yang telah direncanakan khususnya yang berkenaan dengan tujuan yang telah dirumuskan secara khusus dan bahan pelajaran yang hendak disampaikan.

C. Efektivitas Belajar

Efektivitas merupakan suatu ukuran sejauh mana para guru, dosen, atau pengembang pembelajaran menyadari tentang tanggungjawab mereka. Jika pengembang gagal mengelola desain pembelajaran secara tepat, maka pembelajaran pasti gagal untuk mencapai tingkat penguasaan yang dibutuhkan dan akhirnya desain pembelajaran menjadi tidak efektif. Dengan demikian, efektivitas selalu dinilai dari apa yang telah diperoleh siswa dalam pembelajaran, apakah telah memenuhi tujuan yang diinginkan atau apa yang diharapkan tidak dapat terwujud. Ketercapaian tujuan menjadi indikator utama dalam menentukan tingkat efektivitas suatu pelaksanaan pembelajaran.³¹

Suatu pengajaran yang baik adalah apabila proses pengajaran itu menggunakan waktu yang cukup sekaligus dapat membuahkan hasil (pencapaian tujuan instruksional) secara lebih tepat dan cermat serta optimal. Waktu pengajaran

³¹ Muhammad Yaumi, *Desain Pembelajaran Efektif* (Makassar: Alauddin Unniversity Press, 2012), h. 8.

yang sudah ditentukan sesuai dengan bobot materi pelajaran maupun capaian tujuan instruksionalnya diharapkan dapat memberikan suatu yang berharga dan berhasil guna bagi peserta didik, disini perana metode sangat menentukan.³²

Idealnya, menurut hukum ekonomi, dengan modal yang minimum dapat mencapai hasil optimum. Penggunaa waktu pengajaran yang efisien dapat membuahkan hasil yang efektif. Dengan sedikit penjelasan dari guru diharapkan peserta didik cepat memahami suatu pelajaran. Karenanya, ketepatan menerapkan metode dan penggunaan pengajaran berperaga perlu diperhatikan oleh para guru.³³

Efektif adalah perubahan yang membawa pengaruh, makna dan manfaat tertentu. Pembelajaran yang efektif ditandai dengan sifat yang menekankan pada pemberdayaan siswa secara aktif. Pembelajaran menekankan pada penguasaan pengetahuan tentang apa yang dikerjakan, tetapi lebih menekankan pada internalisasi, tentang apa yang dikerjakan sehingga tertanam dan berfungsi sebagai muatan nurani dan hayati serta dipraktekkan dalam kehidupan oleh siswa. Kemudian dapat disimpulkan bahwa pembelajaran efektif merupakan sebuah proses perubahan seseorang dalam tingkah laku dari hasil pembelajaran yang ia dapatkan dari pengalaman dirinya dan lingkungannya yang membawa pengaruh, makna dan manfaat tertentu.³⁴

³² Ahmad Rohani, *Pengelolaan Pengajaran (Edisi Revisi)* (Jakarta: PT Rineka Cipta, 2004), h. 28.

³³ Ahmad Rohani, *Pengelolaan Pengajaran (Edisi Revisi)* (Jakarta: PT Rineka Cipta, 2004), h. 29.

³⁴ Sri Hariani Manurung, "Analisis Faktor-Faktor yang Mempengaruhi Keefektifan Belajar Matematika Siswa MTs Negeri Rantau Prapat." *Jurnal EduTech Vol. (1) No. (1) Maret, 2442-7063* (2015), h. 3.

Trianto mengemukakan bahwa, keefektifan pembelajaran adalah hasil guna yang diperoleh setelah pelaksanaan proses belajar mengajar. Suatu pembelajaran dikatakan efektif apabila memenuhi syarat utama keefektifan pengajaran, yaitu:³⁵

1. Presentasi waktu belajar siswa tinggi dicurahkan terhadap kegiatan belajar mengajar.
2. Rata-rata perilaku melaksanakan tugas yang tinggi diantara siswa.
3. Ketetapan antara kandungan materi ajaran dengan kemampuan siswa (orientasi keberhasilan belajar) diutamakan.
4. Mengembangkan suasana yang akrab dan positif.

Usaha guru dalam menciptakan kondisi yang diharapkan akan efektif apabila: *pertama*, diketahui secara tepat faktor-faktor yang dapat menunjang terciptanya kondisi yang menguntungkan dalam proses belajar-mengajar, *kedua*, dikenal masalah-masalah yang diperkirakan dan biasanya timbul dan dapat merusak iklim belajar-mengajar, *ketiga*, dikuasainya berbagai pendekatan dalam pengelolaan kelas dan diketahui pula kapan dan untuk masalah mana suatu pendekatan digunakan.³⁶

Faktor-faktor yang mempengaruhi pembelajaran menurut Rohmalina Wahab, terbagi menjadi beberapa yakni:³⁷

³⁵ Sri Hariani Manurung, "Analisis Faktor-Faktor yang Mempengaruhi Keefektifan Belajar Matematika Siswa MTs Negeri Rantau Prapat." *Jurnal EduTech Vol. (1) No. (1) Maret, 2442-7063* (2015), h. 3.

³⁶ Ahmad Rohani, *Pengelolaan Pengajaran (Edisi Revisi)* (Jakarta: PT Rineka Cipta, 2004), h. 122.

³⁷ Rohmalina Wahab, *Psikologi Belajar* (Cet. I., Jakarta: PT RajaGrafindo Persada, 2015), h. 26-31.

a. Faktor Internal

Faktor internal adalah faktor-faktor yang berasal dari dalam diri individu dan dapat memengaruhi hasil belajar individu, dimana meliputi:

- 1) Faktor Fisiologis, yang terdiri dari keadaan tonus jasmani dan keadaan fungsi jasmani/fisiologi.
- 2) Faktor Psikologis, yang terdiri dari kecerdasan/intelegensi siswa, motivasi, minat, sikap, serta bakat.

b. Faktor Eksternal

Faktor eksternal yang berasal dari luar individu, dimana meliputi:

- 1) Lingkungan Sosial, yakni berupa lingkungan sosial masyarakat, lingkungan sosial keluarga dan lingkungan sosial Sekolah.
- 2) Lingkungan Nonsosial, berupa lingkungan alamiah dan faktor instrumental.

Berdasarkan defenisi dan pemaparan diatas, dapat ditarik kesimpulan bahwa keefektifan belajar adalah perubahan yang membawa pengaruh berupa hasil yang telah dicapai oleh siswa dalam mengikuti pelajaran yang mengakibatkan perubahan pada diri seorang siswa berupa penguasaan dan kecakapan baru.

D. Penelitian dan Pengembangan

Ada beberapa istilah tentang penelitian dan pengembangan. Borg and Gall menggunakan nama *Research dan Development/R&D* yang dapat diterjemahkan menjadi penelitian dan pengembangan. Richey, and Kelin, menggunakan *Design and Development Research* yang dapat diterjemahkan menjadi Perancangan dan

Penelitian Pengembangan. Thiagarajan menggunakan Model 4D merupakan singkatan dari *Define, Design, Development and Dissemination*.³⁸

Metode penelitian dan pengembangan atau yang dalam bahasa Inggrisnya dikenal dengan istilah *Research and Development (R & D)* adalah metode penelitian yang digunakan untuk menghasilkan produk tertentu dan menguji keefektifan produk tersebut. Produk tertentu dapat dihasilkan dengan menggunakan penelitian yang bersifat analisis kebutuhan dan untuk menguji keefektifan produk tersebut supaya dapat berfungsi di masyarakat luas, maka diperlukan penelitian untuk menguji keefektifan produk tersebut.³⁹

Penelitian dan pengembangan berfungsi untuk memvalidasi dan mengembangkan produk. Memvalidasi produk, berarti produk itu telah ada, dan peneliti hanya menguji efektivitas atau validitas produk tersebut. Mengembangkan produk dalam arti yang luas dapat berupa memperbaiki produk yang telah ada (sehingga menjadi lebih praktis, efektif, dan efisien) atau menciptakan produk baru (yang sebelumnya belum pernah ada).⁴⁰

Istilah R&D pada mulanya digunakan dalam bidang industri untuk menggambarkan bagaimana prototipe suatu produk industri dikembangkan melalui serangkaian berbagai riset yang cermat, dan setelah prototipe dihasilkan melalui berbagai studi dan diuji melalui berbagai eksperimen, selanjutnya diproduksi massal. Umumnya R&D dilaksanakan jangka panjang (*longitudinal*), menggunakan berbagai

³⁸Sugiyono, *Metode Penelitian & Pengembangan (Research and Development)* (Cet, I., Bandung: Alfabeta, 2015) h. 28.

³⁹Sugiyono, *Metode penelitian pendidikan pendekatan kuantitatif, kualitatif dan R&D* (Cet, XVIII., Bandung: Alfabeta, 2013), h. 407

⁴⁰Sugiyono, *Metode Penelitian & Pengembangan (Research and Development)* (Cet, I., Bandung: Alfabeta, 2015) h. 28.

metode riset dalam siklus tertentu dan dilakukan oleh suatu tim pakar dalam berbagai bidang terkait.⁴¹

Metode penelitian ini memang masih terbilang baru dalam dunia pendidikan, namun dengan menggunakan metode penelitian ini pendidik dan tenaga kependidikan dapat menghasilkan sebuah produk yang tentunya akan sangat bermanfaat untuk perkembangan pendidikan di Indonesia. Produk pendidikan yang dihasilkan melalui penelitian dan pengembangan itu tidak terbatas pada bahan-bahan pembelajaran seperti buku teks, film pendidikan dan lain sebagainya, akan tetapi juga bisa berbentuk prosedur atau proses seperti metode mengajar atau metode mengorganisasi pembelajaran.⁴²

Metode penelitian dan pengembangan dapat diartikan sebagai cara ilmiah untuk meneliti, merancang, memproduksi dan menguji validitas produk yang telah dihasilkan. Berdasarkan pengertian tersebut, kegiatan penelitian dan pengembangan dapat disingkat menjadi 4P (Penelitian, Perancangan, Produksi, dan Pengujian).⁴³

Penelitian pada hakikatnya adalah suatu kegiatan ilmiah untuk memperoleh pengetahuan yang benar tentang suatu masalah. Pengetahuan yang diperoleh dari penelitian terdiri dari fakta, konsep, generalisasi, dan teori yang memungkinkan manusia dapat memahami fenomena yang nampak dan memecahkan masalah yang dihadapinya. Masalah yang dijawab melalui penelitian tersebut disebut masalah penelitian. Masalah penelitian dapat timbul karena adanya kesulitan yang

⁴¹Mohammad Ali Dan Mohammad Asrori, *Metodologi dan Aplikasi Riset Pendidikan* (Jakarta: PT Bumi Aksara, 2014), H.103

⁴²Wina Sanjaya, *Penelitian Pendidikan Jenis Metode dan Prosedur* (Jakarta: Kencana Prenada Media Group, 2013), h. 129-130

⁴³Sugiyono, *Metode Peneletian & Pengembangan (Research and Development)* (Cet, I., Bandung: Alfabeta, 2015) h. 30.

mengganggu kehidupan manusia atau semata-mata karena dorongan ingi tahu sebagai sifat naluri manusia.⁴⁴

Ruang lingkup penelitian dan pengembangan adalah:⁴⁵

1. Penelitian tentang proses dan dampak dari produk yang dihasilkan dari perencanaan dan penelitian pengembangan.
2. Penelitian tentang perancangan (desain) dan proses pengembangan secara keseluruhan, atau komponen dari sebagian proses.

Uji kelayakan dapat dilakukan meliputi 2 tahap dengan menggunakan instrumen penilaian kelayakan buku pelajaran menurut BSNP yang telah dimodifikasi dan disesuaikan. Uji kelayakan ini dilakukan oleh pakar untuk menilai 3 aspek kelayakan yakni, aspek isi, aspek bahasa, serta aspek penyajian, dan kegrafikan.⁴⁶



⁴⁴Muh. Khalifah Mustami, *Metodologi Penelitian Pendidikan* (Cet, I., Yogyakarta: Aynat Publishing, 2015), h. 2-3.

⁴⁵Sugiyono, *Metode Penelitian & Pengembangan (Research and Development)* (Cet, I., Bandung: Alfabeta, 2015) h. 31.

⁴⁶Siti Asfuriyah dan Murbangun Nuswowati, "Pengembangan Majalah Sains Berbasis *Contextual Learning* pada Tema Pemanasan Global untuk meningkatkan Minat Belajar Siswa." *Unnes Science Education Journal 4 (1), Februari* (Semarang: Universitas Negeri Semarang, 2015), h. 742.

BAB III

METODOLOGI PENELITIAN

A. Jenis Penelitian

Jenis penelitian yang digunakan adalah penelitian pengembangan (*Research and Development*) yaitu metode penelitian yang digunakan untuk menghasilkan produk tertentu dan menguji keefektifan produk tersebut.¹

B. Lokasi dan Objek Penelitian

Lokasi penelitian adalah Madrasah Aliyah (MA) Pesantren Madani Pao-Pao dan Madrasah Aliyah Negeri (MAN) 1 Makassar. Kemudian objek penelitian dalam hal ini adalah kelas XI MIA I dengan jumlah siswa 24 orang untuk sekolah MA Madani Pao-Pao dan untuk kelas XI MIA I pada MAN I Makassar berjumlah 35 orang siswa sehingga jumlah keseluruhan sebanyak 59 siswa.

C. Sumber Data

Adapun sumber data yang digunakan dalam penelitian ini adalah sebagai berikut:

1. Data primer adalah data yang diperoleh berdasarkan penelitian lapangan melalui wawancara, observasi dan dokumentasi secara langsung terhadap pihak-pihak yang terkait dengan pengelola lembaga tersebut. Pihak-pihak yang terkait dalam hal ini adalah guru Biologi kelas XI Madrasah Aliyah Pesantren Madani Pao-Pao yaitu Ibu Marhaeni Said, S. Ag. M.M, dan guru Biologi kelas XI MAN 1 Makassar yaitu Ibu Musdalifah S. Ag., serta siswa kelas XI MIA I

¹Sugiyono, *Metode Penelitian Administrasi* (Bandung: Alfabeta, 2003), h.33.

Madrasah Aliyah Pesantren Madani Pao-Pao dan siswa kelas XI MIA I MAN 1 Makassar.

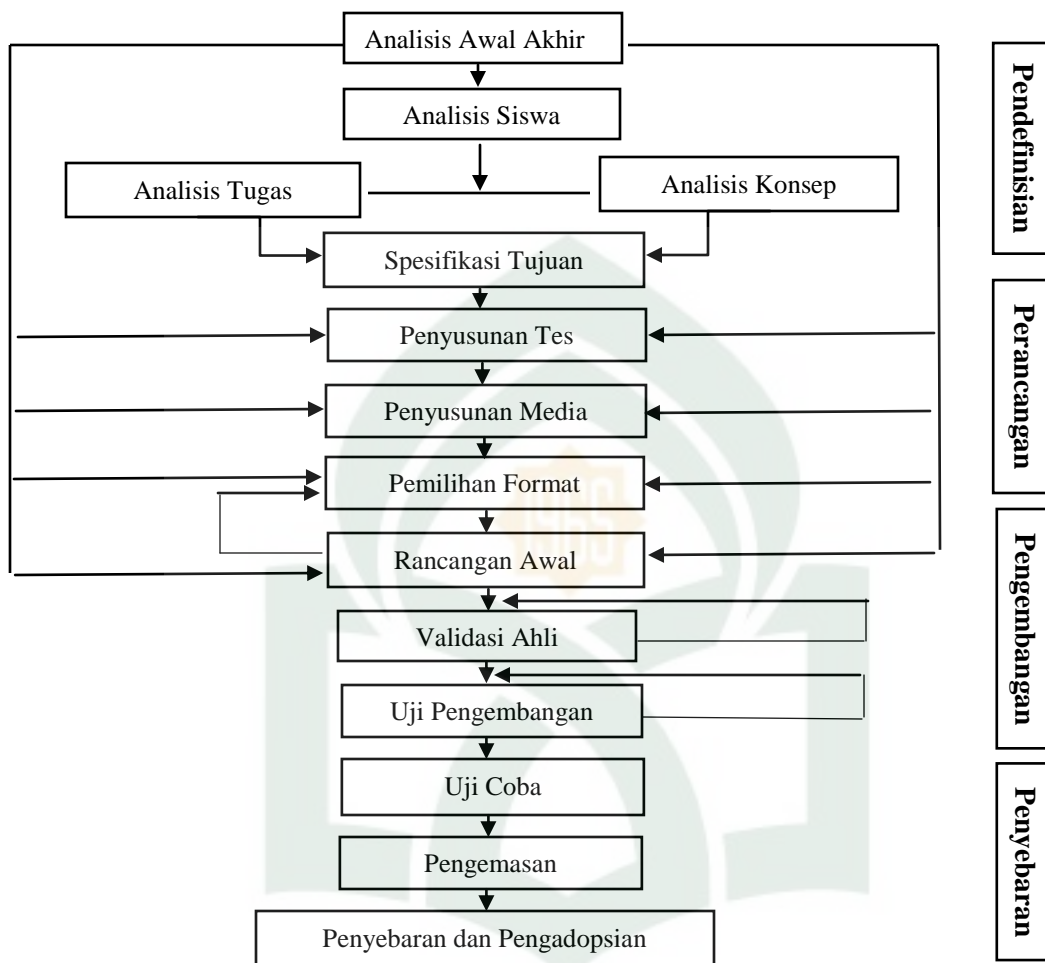
2. Data sekunder adalah data yang berupa dokumen-dokumen yaitu perangkat pembelajaran (silabus, RPP, dan media), buku, jurnal, dokumen penelitian serta sumber-sumber relevan lainnya yang terkait dengan penelitian ini.

D. Prosedur Pengembangan

Model pengembangan perangkat seperti yang disarankan oleh Thiagarajan dan Semmel adalah Model 4-D. Model ini terdiri dari 4 tahap pengembangan, yaitu *define, design, development, dan disseminate* atau diadaptasi menjadi Model 4P, yaitu pendefinisian, perancangan, pengembangan, dan penyebaran.²



² Trianto, *Model Pembelajaran Terpadu* (Cet, VII., Jakarta: Bumi Aksara, 2015), h. 93.



Gambar 1 : Urutan perencanaan dan pengembangan model 4-D

Kegiatan-kegiatan yang dilakukan pada setiap tahapan pengembangan perangkat pembelajaran model 4-D dapat dijelaskan sebagai berikut:

1. Tahap Pendefinisian

Tujuan tahap ini adalah menetapkan dan mendefinisikan syarat-syarat pembelajaran yang diawali dengan analisis tujuan dari batasan materi yang dikembangkan medianya. Tahap ini meliputi 4 langkah pokok, yaitu:

a. Analisis Awal-Akhir

Kegiatan analisis awal-akhir dilakukan untuk menetapkan masalah dasar yang diperlukan dalam pengembangan media pembelajaran. Pada tahap ini dilakukan analisis karakteristik desain *booklet* yang sesuai untuk kelas XI MIA I Madrasah Aliyah Pesantren Madani Pao-Pao dan kelas XI MIA I pada MAN 1 Makassar.

b. Analisis Siswa

Analisis siswa merupakan telaah tentang karakteristik siswa yang sesuai dengan rancangan media pembelajaran. Karakteristik ini meliputi latar belakang pengetahuan dan perkembangan kognitif siswa.

c. Analisis Konsep

Analisis konsep bertujuan untuk mengidentifikasi, merinci dan menyusun secara sistematis konsep-konsep yang relevan yang akan diajarkan berdasarkan analisis awal-akhir. Analisis ini merupakan dasar dalam menyusun tujuan pembelajaran.

d. Perumusan/ Spesifikasi Tujuan

Tahap ini dilakukan untuk merumuskan hasil analisis tugas dan analisis konsep menjadi indikator pencapaian hasil tujuan. Rangkaian indikator pencapaian hasil belajar merupakan dasar dalam menyusun rancangan media pembelajaran.

2. Tahap Perancangan

Tujuan tahap ini adalah menyiapkan prototype media pembelajaran. Tahap ini terdiri dari 3 langkah:

1. Memilih topik bahan pelajaran yang sesuai

Pada tahap ini peneliti meninjau kembali sub-subtopik yang ada dalam materi Biologi, kemudian menganalisis materi-materi yang hendak disajikan yaitu materi yang sehubungan dengan Biologi untuk kelas XI SMA/MA. Peneliti juga berkonsultasi dengan guru mata pelajaran tentang materi yang diusulkan apakah telah layak untuk dilanjutkan ketahap selanjutnya.

2. Menetapkan Kriteria

Penetapan kriteria ini dimaksudkan untuk merancang isi dari media yang akan disajikan. Kriteria yang ditetapkan meliputi konten informasi yang sesuai dengan pengalaman belajar peserta didik, gaya penulisan yang jelas dan mudah dipahami, ukuran font huruf, penggunaan warna pada gambar serta pengorganisasian materi yang baik.

3. Desain Awal

Langkah-langkah yang dilakukan pada tahap ini adalah mendesain media pembelajaran biologi dalam bentuk *booklet* dengan format dan teknik yang telah dipilih. Hasil tahap ini berupa rancangan awal media pembelajaran meliputi seluruh komponen media pembelajaran (*prototype*) beserta instrument penelitian.

3. Tahap Pengembangan

Pada fase ini produk yang dihasilkan adalah media pembelajaran biologi berbasis *booklet*. Selanjutnya media tersebut akan melalui beberapa tahapan seperti berikut:

a. Validasi ahli

Pada tahap ini meminta pertimbangan secara teoritis ahli dan praktisi tentang kevalidan *prototype*. Validator terdiri atas ahli bidang biologi atau ahli materi, ahli media, ahli bahasa dan praktisi lapangan yaitu guru biologi. Para validator diminta untuk memvalidasi media ajar yang telah dihasilkan pada tahap perancangan (*prototype*). Saran dari validator digunakan sebagai pertimbangan dalam revisi media ajar hasil pengembangan yang dihasilkan.

b. Kegiatan uji coba

Kegiatan ini diuji cobakan pada siswa kelas XI MIA I Madrasah Aliyah Pesantren Madani Pao-Pao dan siswa kelas XI MIA I MAN 1 Makassar. Kegiatan ini bertujuan untuk mengetahui sejauh mana keefektifan media pembelajaran yang telah dibuat oleh peneliti untuk memudahkan siswa memahami materi Biologi. Lalu pada proses pelaksanaannya diharapkan akan ada kritikan dan saran sebagai bahan evaluasi oleh peneliti sebelum media pembelajaran dipatenkan untuk digunakan sebagai pendamping buku paket siswa kedepannya. Setelah itu dilakukan evaluasi yang bertujuan untuk mengetahui sejauh mana pengaruh media pembelajaran berbasis *booklet* untuk siswa kelas XI MIA I Madrasah Aliyah Pesantren Madani Pao-Pao dan siswa kelas XI MIA I MAN 1 Makassar.

Adapun metodenya yaitu dengan melakukan 3 tahapan, dimana uji coba pertama, yakni dengan mengambil 6 orang siswa secara acak, kemudian siswa tersebut diberi *booklet* yang telah direvisi berdasarkan hasil validasi ahli untuk dibaca sembari mengerjakan kuis-kuisnya. Setelah itu, siswa diminta untuk memberi kritikan ataupun saran mengenai produk *booklet* yang mereka kerjakan, apabila ada kritikan dan saran maka produk harus direvisi kembali. Kemudian uji coba kedua dilakukan kembali

dengan mengambil 6 orang siswa secara acak, lalu diberi *booklet* yang telah direvisi tersebut untuk dibaca sembari mengerjakan kuis-kuisnya kembali.

Uji coba skala besar yaitu dengan mengambil 1 kelas masing-masing, yakni dari sekolah MA Madani kelas XI MIA I berjumlah (24) orang siswa, kemudian pada sekolah MAN 1 Makassar kelas XI MIA I dengan jumlah siswa sebanyak (35) orang. Mereka diberi *booklet* yang telah direvisi kembali untuk dibaca serta diajarkan, lalu observer pun mengamati kegiatan siswa dan guru selama proses pembelajaran berlangsung. Lalu setelah proses pembelajaran selesai pada uji coba besar, disini siswa diberikan lembar wawancara untuk menanggapi media yang telah digunakan. Selain daripada siswa, guru diminta pula untuk memberikan tanggapan mengenai media pembelajaran *booklet* melalui kegiatan wawancara.

Pada kegiatan ini hasil evaluasi akan dipertimbangkan untuk menghasilkan media pembelajaran berbasis *booklet* yang telah siap digunakan, baik bila ditinjau dari uji coba skala terbatas maupun skala besar. Kegiatan revisi ini dilakukan agar mengetahui tingkat kelayakan serta keefektifan media pembelajaran berupa *booklet* Biologi tersebut.

4. Tahap Penyebaran (*Disseminate*)

Tahap ini merupakan tahapan penggunaan media pembelajaran yang telah dikembangkan dan telah diuji coba pada skala yang lebih luas. Tahap penyebaran dilaksanakan untuk menguji efektifitas media dalam kegiatan pembelajaran pada sekolah lain dalam skala terbatas.³

Tahapan inilah yang menjadi dasar peneliti untuk melaksanakan uji coba pada sekolah lain selain daripada MA Madani Alauddin Pao-Pao. Adapun sekolah

³ Agus dan Luthfiah, "Pengembangan Buku Siswa Untuk Meningkatkan Proses Dan Hasil Belajar Kompetensi Dasar Cornflake Cookies Pada Siswa Tunagrahita .Sma-Lb Negeri Gedangan,"

yang digunakan untuk melaksanakan tahap penyebaran yakni pada sekolah MAN 1 Makassar, agar memperkuat hasil penelitian bila ditinjau berdasarkan kevalidan dan keefektifan media pembelajaran *booklet* yang telah dikembangkan.

E. Instrumen Penelitian

Instrumen penelitian adalah berbagai alat ukur yang digunakan secara sistematis untuk pengumpulan data. Instrumen yang digunakan dalam penelitian ini berupa pedoman observasi keterlaksanaan media pembelajaran, dan kegiatan wawancara guru serta siswa.

Pedoman observasi yang dimaksudkan oleh peneliti memuat pengambilan data mengenai penggunaan media berupa *Booklet* ditinjau dari tingkat keterlaksanaan dalam kegiatan mengajar guru dan kegiatan belajar siswa menggunakan media pembelajaran selama di dalam kelas, sehingga dapat mengukur sejauh mana tingkat keefektifan media pembelajaran berupa *Booklet* dalam proses belajar mengajar.

Wawancara yang dimaksudkan dalam hal ini ditujukan kepada guru dan siswa yang bersangkutan sebagai tambahan kritikan ataupun saran mengenai produk berupa *Booklet* yang telah dihasilkan untuk diajarkan dalam pelaksanaan pembelajaran serta untuk memperkuat hasil pengambilan data mengenai produk yang telah dibuat oleh peneliti.

F. Teknik Pengumpulan Data

Teknik pengumpulan data merupakan teknik atau cara yang dilakukan untuk mengumpulkan data sebagai berikut :

1. Data Uji Kevalidan

Data uji kevalidan diperoleh dari lembar validasi berdasarkan penilaian para validator ahli, lembar validasi yang digunakan yaitu berupa lembar kualitas media pembelajaran *booklet*. Informasi yang diperoleh melalui instrumen ini digunakan sebagai masukan dalam merevisi media pembelajaran yang telah dikembangkan hingga menghasilkan produk akhir yang valid. Tak luput dari pada hal itu, pengumpulan data penelitian ini didukung dengan menggunakan kegiatan sebagai berikut:

- a. Wawancara dalam penelitian survei dilakukan oleh peneliti dengan cara merekam atau mencatat jawaban atas pertanyaan yang diberikan ke responden. Peneliti mengajukan pertanyaan kepada responden dengan pedoman wawancara, mendengarkan atas jawaban, dan mengamati perilaku. Wawancara digunakan sebagai teknik pengumpulan data apabila peneliti ingin melakukan studi pendahuluan untuk menemukan permasalahan yang harus diteliti, ataupun digunakan sebagai pengumpulan data untuk mendapatkan bahan penelitian lapangan dalam mengolah data penelitian.⁴
- b. Observasi, diartikan sebagai pengamatan terhadap pola perilaku manusia dalam situasi tertentu, untuk mendapatkan informasi tentang fenomena yang diinginkan. Observasi merupakan cara yang penting untuk mendapatkan informasi yang pasti tentang orang, karena apa yang dikatakan orang belum tentu sama dengan apa yang dikerjakan.⁵ Observasi yang dimaksudkan dalam hal ini adalah kegiatan observasi awal dalam penelitian.

⁴Sugiyono, *Metode Penelitian Manajemen* (Bandung: Alfabeta, 2014), h. 224.

⁵Sugiyono, *Metode Penelitian Manajemen* (Bandung: Alfabeta, 2014), h. 235.

- c. Dokumentasi, berupa setiap proses pembuktian yang didasarkan atas jenis sumber apapun, baik itu yang berupa tulisan, lisan, ataupun gambaran.

2. Data Uji Keefektifan

Data uji keefektifan diperoleh dari instrumen penelitian berupa lembar observasi keterlaksanaan media pembelajaran ditinjau dari kegiatan mengajar guru dan kegiatan belajar siswa selama dalam proses pembelajaran di kelas. Data uji keefektifan ini digunakan untuk mengetahui apakah produk yang dihasilkan dapat memberikan hasil sesuai yang diharapkan.

G. Teknik Analisis Data

Data yang diperoleh melalui kegiatan penelitian ini dianalisis secara kualitatif kemudian disajikan secara deskriptif, yaitu dengan menguraikan, menjelaskan dan menggambarkan sesuai dengan permasalahan yang erat kaitannya dengan penelitian pengembangan ini. Penggunaan mencakup semua data yang diperoleh di lapangan serta termasuk pada kegiatan validasi, sehingga membentuk deskripsi yang dapat digunakan dalam menyusun pembahasan penelitian ini berdasarkan rumusan masalah.

Teknik analisis data yang digunakan dengan pendekatan kualitatif, menjawab dan memecahkan serta mendalami secara menyeluruh dan utuh objek yang diteliti guna memperoleh deskripsi jawaban atas masalah penelitian ini.

Data yang digunakan dalam pembahasan ini bersifat kualitatif, data yang bersifat kualitatif dalam hal ini dilakukan terhadap data berupa informasi, uraian dalam bentuk bahasa kemudian dikaitkan dengan kata lainnya, untuk mendapatkan kejelasan terhadap suatu kebenaran atau sebaliknya. Jadi bentuk analisis ini berupa

penjelasan-penjelasan. Data yang dimaksudkan dalam hal ini berupa teknik analisis data kualitas dalam penelitian yang diukur dengan instrumen berdasarkan aspek kualitas, antara lain:⁶

1. Validitas berdasarkan *expert judgement* validator, dan
2. Efektivitas, yang ditentukan melalui kegiatan keterlaksanaan media pembelajaran *booklet* yang ditinjau dari aspek kegiatan mengajar guru dan kegiatan belajar siswa, serta didukung melalui hasil belajar siswa terhadap kuis yang diberikan.

Analisis data yang diperoleh dalam penelitian ini dikelompokkan menjadi 2 yaitu data analisis kevalidan dan keefektifan dari media pembelajaran berbasis *booklet*. Pembelajaran menggunakan media belajar dilaksanakan sesuai dengan kompetensi materi yang telah disusun.



⁶ Muhammad Khalifah Mustami dan Gufran Darma Wijaya, "Development of Worksheet Students Oriented Scientific Approach at Subject of Biology", *Man In India* vol. 95 no. 4 (2015), h. 917. <http://www.serialsjournals.com/serialjournalmanager/pdf/1456920315>. (10 Januari 2017).

BAB IV

HASIL DAN PEMBAHASAN PENELITIAN

A. Hasil Penelitian

Bab ini menjelaskan mengenai proses dan hasil pengembangan media pembelajaran yang telah dikembangkan. Media pembelajaran berbasis *booklet* pada materi Biologi yang telah diteliti dan dikembangkan dengan mengacu pada model pengembangan 4D terdiri atas 4 tahap utama yaitu: (1) *Define* (Pembatasan), (2) *Design* (Perancangan), (3) *Develop* (Pengembangan) dan (4) *Disseminate* (Penyebaran). Media pembelajaran yang telah divalidasi oleh validator dan diujicobakan akan dibahas pada bab ini.

1. Pengembangan Media Pembelajaran berbasis Booklet untuk Siswa Kelas XI MIA I MA Madani Alauddin Pao-Pao dan Siswa Kelas XI MIA I MAN 1 Makassar

Media pembelajaran berbasis *booklet* yang dikembangkan pada penelitian ini mengacu pada model pengembangan 4D seperti yang telah dijelaskan sebelumnya. Pengembangan media pembelajaran dalam penelitian ini merujuk pada dua syarat kualitas yaitu valid dan efektif. Adapun hasil yang diperoleh pada tiap-tiap fase pengembangan media pembelajaran yang dimaksud diuraikan berikut ini:

a. Tahap Pendefinisian (*Define*)

Tahap ini adalah tahap awal yang harus dimulai sebelum rancangan media itu sendiri. Dimana tahap ini meliputi beberapa tahapan yaitu:

1) Analisis Awal-Akhir

Analisis awal-akhir bertujuan untuk mengidentifikasi masalah yang sering dihadapi oleh guru dalam meningkatkan prestasi belajar peserta didik. Pada tahap ini, peneliti menggunakan 2 sekolah dan terfokus pada 2 materi yang akan dianalisis komponen-komponennya, dimana yang harus dimiliki suatu media pembelajaran untuk kelas XI MIA I. Untuk mencapai media pembelajaran yang baik, maka media ini dikembangkan berdasarkan rencana pelaksanaan pembelajaran (RPP) seperti kompetensi inti, kompetensi dasar, indikator dan tujuan pembelajaran. Adapun tujuan pembelajaran berdasarkan kurikulum 2013 pada materi sistem peredaran darah semester ganjil mengacu pada Kompetensi Dasar 3.6 yaitu, menganalisis hubungan antara struktur jaringan penyusun organ pada sistem sirkulasi dan mengaitkannya dengan bioprosesnya sehingga dapat menjelaskan mekanisme peredaran darah serta gangguan fungsi yang mungkin terjadi pada sistem sirkulasi manusia melalui studi literatur, pengamatan, percobaan, dan simulasi.

Adapun untuk materi sistem pencernaan semester ganjil mengacu pada Kompetensi Dasar 3.7 yaitu, menganalisis hubungan antara struktur jaringan penyusun organ pada sistem pencernaan dan mengaitkannya dengan nutrisi dan bioprosesnya sehingga dapat menjelaskan proses pencernaan serta gangguan fungsi yang mungkin terjadi pada sistem pencernaan manusia melalui studi literatur, pengamatan, percobaan, dan simulasi.

2) Analisis Peserta Didik

Analisis peserta didik dilakukan untuk mengetahui karakteristik peserta didik yang sesuai dengan rancangan dan pengembangan media pembelajaran ini

berdasarkan hasil observasi yang diperoleh data mengenai karakteristik peserta didik yaitu sebagai berikut:

- a) Usia rata-rata peserta didik yang menjadi subjek penelitian adalah 15-16 tahun, anak dalam kelompok usia seperti itu berada dalam tahap operasi formal atau mereka telah dapat berfikir abstrak dan dapat memecahkan masalah melalui penggunaan eksperimentasi sintesis.
- b) Kemampuan akademik peserta didik kelas XI MIA I MA Madani Alauddin Pao-Pao dan kelas XI MIA I MAN 1 Makassar tahun pelajaran 2017/2018 bersifat heterogen, yaitu berkemampuan tinggi, sedang, rendah.
- c) Peserta didik kelas XI MIA I di MA Madani Pao-Pao dan kelas XI MIA I MAN 1 Makassar memiliki hobi membaca dengan berbagai jenis media cetak bacaan yang beragam, misalnya ada yang menyukai novel, buku cerita dongeng, komik, majalah dan berbagai jenis bacaan lainnya. Bila ditinjau dari macam-macam cakupan bacaan kesukaan mereka, hal inilah yang membuat peneliti untuk melatarbelakangi pembuatan media berbasis *booklet* dikarenakan tampilan buku bacaan yang mereka sukai dapat mengundang motivasi nilai baca siswa bila buku pembelajaran didesain sedemikian rupa.

3) Analisis Konsep

Kegiatan yang dilakukan pada langkah ini adalah mengidentifikasi, merinci, dan menyusun secara sistematis materi-materi utama yang akan dipelajari peserta didik. Materi pelajaran dalam penelitian ini adalah sistem peredaran darah dan sistem pencernaan yang meliputi struktur, fungsi, maupun mekanismenya. Berdasarkan kenyataan yang ada dilapangan bahwa, peserta didik lebih tertarik membaca dan belajar bila materi pembelajaran memuat tidak terlalu banyak teks bacaan, artinya

dalam bentuk ringkasan dengan bahasa yang mudah dipahami, kemudian terdapat kesan warna serta gambar di dalam buku panduan pembelajaran agar tidak mengundang rasa bosan dan jenuh. Hasil pengamatan ini sejalan dengan kompetensi dasar 3.6 dan 3.7 yang mengharuskan siswa untuk menganalisis hubungan antara struktur, fungsi, dan mekanisme bioprosesnya. Maka dari itu, materi ringkasan yang tercakup pada media pembelajaran *booklet* dapat menjadi bahan sebagai dasar pemahaman peserta didik untuk mencapai tujuan pembelajaran yang diinginkan. Hal ini dianggap cocok sebagai media pembelajaran karena siswa telah memiliki konsep mengenai materi yang akan dibahas.

4) Perumusan/ Spesifikasi Tujuan

Penyusunan tujuan pembelajaran ini didasarkan pada kompetensi dasar dan indikator yang tercantum dalam kurikulum 2013. Adapun tujuan pembelajaran pada materi sistem peredaran darah yakni:

- a) Siswa mampu menguraikan defenisi dari sistem peredaran darah melalui media pembelajaran berupa *booklet* dengan baik dan benar.
- b) Siswa mampu mengidentifikasi komponen-komponen darah berdasarkan media pembelajaran berupa *booklet* dengan baik dan benar.
- c) Siswa mampu membedakan macam-macam golongan darah berdasarkan media pembelajaran berupa *booklet* dengan baik dan benar.
- d) Siswa mampu mengurutkan organ-organ pada sistem peredaran darah dari jantung keseluruhan tubuh beserta fungsinya melalui media pembelajaran berupa *booklet* dengan tepat.
- e) Siswa mampu menguraikan mekanisme dari sistem peredaran darah melalui gambar-gambar yang terdapat pada *booklet* dengan tepat.

- f) Siswa mampu mengidentifikasi kelainan penyakit pada sistem peredaran darah melalui media pembelajaran *booklet* dengan tepat.

Adapun rumusan dari tujuan pembelajaran pada materi sistem pencernaan yakni:

- a) Siswa mampu menguraikan komponen-komponen zat gizi yang terkandung dalam makanan yang kita konsumsi melalui kajian literatur yang terkait dengan tepat.
- b) Siswa mampu menjelaskan struktur dan fungsi alat pencernaan makanan manusia berdasarkan kajian literature dengan tepat.
- c) Siswa mampu mengurutkan organ-organ pada sistem pencernaan dari mulut hingga anus dan menghubungkan dengan fungsinya melalui pengamatan gambar dan kajian literatur yang terkait dengan tepat.
- d) Siswa mampu mengidentifikasi struktur, fungsi serta mengaitkannya dengan bioproses pencernaan pada hewan ruminansia berdasarkan kajian literature dengan tepat.
- e) Siswa mampu menjelaskan kelainan pada sistem pencernaan melalui kajian literatur dan pengamatan gambar yang terkait dengan tepat.

b. Tahap Perancangan (*Design*)

Pada tahap ini dihasilkan rancangan sebuah media. Tahap ini bertujuan untuk menghasilkan suatu rancangan media yang akan dikembangkan. Langkah-langkahnya adalah sebagai berikut:

1) Memilih topik bahan pelajaran yang sesuai

Perumusan subtopik dalam kegiatan ini harus dilakukan peninjauan kembali, untuk memilih materi yang cocok disajikan dalam pembuatan media pembelajaran berbasis *booklet*. Adapun topik yang dipilih dan dikembangkan oleh peneliti yakni

berupa materi sistem peredaran darah dan sistem pencernaan untuk kelas XI MIA I Madrasah Aliyah Madani Pao-Pao dan kelas XI MIA I MAN 1 Makassar. Sehubungan dengan hal ini, peneliti telah melakukan konsultasi kepada guru pengampu mata pelajaran Biologi pada masing-masing sekolah tersebut. Beliau mengatakan bahwa materi yang telah disajikan oleh peneliti dapat mendukung kegiatan dari proses pembelajaran di kelas, dan beliau mengutarakan bahwa media yang telah dikembangkan dapat dijadikan sebagai tambahan referensi baginya dalam proses pembelajaran.

2) Menetapkan Kriteria

Pemilihan kriteria media dimaksudkan untuk mendesain atau merancang isi media pembelajaran yang disesuaikan dengan materi pembelajaran dan kurikulum 2013 yang digunakan. Berdasarkan hal tersebut pengembangan media yang dipilih yaitu dengan konsep memuat materi ringkasan dari sistem peredaran darah dan sistem pencernaan meliputi pewarnaan dan tampilan yang menarik disertai dengan gambar terkait dengan kehidupan sehari-hari. Kemudian gaya penulisan yang jelas dan mudah dipahami oleh peserta didik dalam proses belajar mengajar.

3) Rancangan awal.

Hasil perancangan awal pada fase ini meliputi rancangan media yang digunakan untuk memperoleh data yang dibutuhkan dalam proses pengembangan. Fase ini akan menghasilkan produk berupa prototipe awal media yang akan dikembangkan pada tahap pengembangan.

Pada *prototype I*, media pembelajaran berbasis *booklet* dirancang menggunakan ukuran kertas A5, dengan jenis huruf *Bodoni MT Condensed*, disertai tampilan warna kertas dan gambar yang menarik. Cakupan isi penyajian materi pun

memuat berupa ringkasan materi sistem peredaran darah dan sistem pencernaan agar dapat membuat siswa bisa memahami materi dengan tepat. Selain itu, terdapat pula kuis-kuis interaktif yang membuat siswa berfikir, sehingga tidak jenuh dan bosan dalam membaca media pembelajaran berbasis *booklet*.

c. Tahap Pengembangan (*Develop*)

Tahap ini untuk menghasilkan bentuk akhir media pembelajaran setelah melalui revisi berdasarkan masukan dari para ahli dan data hasil uji coba. Langkah-langkah yang dilakukan pada tahap ini adalah sebagai berikut:

1) Tahap Validasi Media

Tahap selanjutnya yang dilakukan setelah tahap perancangan yaitu tahap validasi oleh validator dimana aspek yang dinilai yaitu aspek kelayakan isi/materi, kelayakan penyajian, dan kelayakan kebahasaan/keterbacaan. Hasil validasi para ahli digunakan sebagai dasar untuk melakukan revisi media. Dalam hal ini penulis mengacu pada saran-saran serta petunjuk dari para ahli.

Tabel 4.1 Nama-Nama Validator

No	Nama	Jabatan
1	Dr. Safei, M. Si.	Dosen Fakultas Tarbiyah dan Keguruan
2	Asrijal, S. Pd., M. Pd.	Dosen Fakultas Tarbiyah dan Keguruan

Dari hasil penilaian validator diperoleh koreksi, kritik, dan saran yang akan menjadi acuan dalam merevisi media yang telah dikembangkan. Adapun saran dan masukan yang diberikan validator pada saat menganalisis *prototype* 1 adalah sebagai berikut:

Tabel 4.2 Hasil Revisi Media Berdasarkan Hasil Validasi Ahli

Hal yang direvisi	Sebelum revisi	Hasil revisi
Kesesuaian Warna	Kontras warna kurang sesuai dengan tulisan	Kontras warna sesuai dengan tulisan
Kuis	Soal tidak dikaitkan dengan penjelasan ayat dalam Al-Qur'an	Soal telah dikaitkan dengan penjelasan ayat dalam Al-Qur'an
Gambar	Tidak tercantum keterangan tiap pengambilan sumber gambar materi dalam <i>booklet</i>	Tercantum keterangan tiap pengambilan sumber gambar materi dalam <i>booklet</i>
Peristilahan	Tidak tercantum lembar peristilahan	Tercantum lembar peristilahan

Hasil validasi yang berupa saran dan kritikan dari validator selanjutnya dijadikan acuan dalam merevisi media yang telah dikembangkan. Setelah merevisi *prototype 1* maka akan dihasilkan *prototype 2* yang akan diuji cobakan di lapangan dengan penyebaran terbatas di Madrasah Aliyah Madani Pao-Pao dan MAN 1 Makassar. Hasil penilaian para validator ahli terhadap media dapat dilihat sebagai berikut:

Tabel 4.3 Hasil Penilaian Validator Terhadap Media Yang Dikembangkan

No.	Aspek yang Dinilai	Hasil Penilaian		
		Validator I	Validator II	Rata-rata
I. Kelayakan Isi/Materi				
1.	Kesesuaian media pembelajaran <i>booklet</i> dengan KI dan KD	3	4	3,5
2.	Kebenaran substansi materi berdasarkan referensi buku-buku universitas, jurnal, dan sumber lainnya	3	4	3,5

1	2	3	4	5
3.	Bermanfaat untuk menambah wawasan peserta didik	4	4	4
4.	Mengembangkan kemampuan berfikir logis dan membuat kesimpulan	3	4	3,5
5.	Menumbuhkan rasa ingin tahu siswa	4	4	4
6.	Mengembangkan kemampuan kerjasama siswa	3	4	3,5
7.	Mengembangkan kemampuan verbal dan kebahasaan	3	4	3,5
II. Kelayakan Penyajian				
8.	Halaman sampul (depan)	3	4	3,5
9.	Kata Pengantar	3	4	3,5
10.	Daftar Isi	3	4	3,5
11.	Halaman Isi	3	4	3,5
12.	Kuis	3	4	3,5
13.	Daftar pustaka	3	4	3,5
14.	Halaman sampul (belakang)	3	3	3
15.	Penggunaan font jelas dan terbaca dengan baik	3	4	3,5
16.	Kesesuaian bentuk, warna, ukuran, dan tata letak	3	4	3,5
17.	Desain tampilan media <i>booklet</i> menarik siswa untuk belajar mandiri	3	4	3,5
III. Kelayakan Kebahasaan/Keterbacaan				
18.	Kesesuaian bahasa dengan tingkat perkembangan peserta didik	3	4	3,5
19.	Kata Pengantar Kalimat menggunakan bahasa Indonesia yang baik dan benar	3	4	3,5
20.	Peristilahan	3	3	3
Rata-rata				3,5

Adapun kategori validitas menurut Subana adalah sebagai: ¹

Tabel 4.4 Kriteria Tingkat Kevalidan Media Pembelajaran

Nilai	Kriteria
$3,5 \leq V \leq 4$	Sangat valid
$2,5 \leq V < 3,5$	Valid
$1,2 \leq V < 2,5$	Cukup valid
$0 \leq V < 1,5$	Tidak valid

Keterangan: V = nilai rata-rata kevalidan dari semua validator.

Berdasarkan tabel 4.3, hasil validasi *prototype 2* yaitu nilai rata-rata kevalidan media yang diberikan oleh dua orang validator media adalah 3,5 yang berada pada kategori sangat valid, dari rata-rata hasil penilaian tersebut maka dapat disimpulkan bahwa media pembelajaran berupa media pembelajaran berbasis *booklet* yang telah dikembangkan oleh peneliti telah layak digunakan dan diujicobakan di lapangan dengan skala terbatas.

2) Tahap uji coba media

Media yang telah direvisi selanjutnya diujicobakan di kelas XI MIA Madrasah Aliyah Madani Pao-Pao dan kelas XI MIA I MAN 1 Makassar dengan jumlah siswa keseluruhan 59 orang. Berdasarkan hasil uji coba maka diperoleh data sebagai berikut:

a) Uji coba I

Pada uji coba tahap ini memberikan produk yang telah direvisi melalui tahap validasi oleh validator I dan II. Memilih siswa secara acak berjumlah sebanyak 6 orang kemudian masing-masing siswa diberikan produk media *booklet* untuk dibaca,

¹Trianto. *Model Pembelajaran Terpadu*. (Jakarta: Bumi Aksara, 2015), h. 86.

hal ini ditujukan baik pada sekolah MA Madani Alauddin Pao-Pao ataupun MAN 1 Makassar. Uji coba materi sistem peredaran darah dilakukan pada sekolah MA Madani Alauddin Pao-Pao, sedangkan untuk materi sistem pencernaan dilakukan pada sekolah MAN 1 Makassar. Siswa diberikan kesempatan untuk memberikan kritik dan saran mengenai hasil produk yang telah dibaca apabila terdapat pengoreksian terhadap produk tersebut. Ternyata, melalui kegiatan ini terdapat pengoreksian oleh siswa sehingga perlu dilakukan revisi kembali untuk melakukan tahap uji coba selanjutnya menjadi *prototype 3*.

b) Uji Coba II

Uji coba ini merupakan lanjutan dari kegiatan uji coba I melalui produk *prototype 3* yang telah direvisi oleh peneliti, sehingga peneliti melakukan kembali uji coba dengan mengambil siswa secara acak sebanyak 6 orang kembali pada masing-masing sekolah. Seperti tahap sebelumnya, produk yang telah direvisi diberikan kembali kepada siswa untuk dibaca dan memberi kesempatan kepada siswa untuk mengutarakan kritik serta saran apabila terdapat pengoreksian terhadap media berupa *booklet*. Berdasarkan hal tersebut tak ditemukan pengoreksian pada uji coba tahap ini, sehingga produk yang akan digunakan pada skala besar adalah hasil *prototype 3*.

c) Uji Coba III

Uji coba tahap ini dilakukan pada skala besar, karena telah memakai 1 kelas yakni kelas XI MIA I menggunakan hasil produk revisi akhir yakni *prototype 3*. Materi yang diajarkan pada masing-masing sekolah berbeda, dimana pada sekolah Madrasah Aliyah Madani berupa materi sistem peredaran darah. Lalu pada sekolah MAN 1 Makassar materi yang diajarkan berupa sistem pencernaan.

d. Tahap Penyebaran (*desseminate*)

Media pembelajaran yang dihasilkan pada akhir tahap pengembangan ini yaitu hasil akhir berupa *prototype* 3 dari media pembelajaran *booklet*, selanjutnya disebarkan kepada guru yang ada di sekolah lain tetapi karena keterbatasan waktu dan materi, maka tahap penyebaran ini terbatas hanya dilakukan saat uji coba media.

2. Keefektifan Media Pembelajaran berbasis Booklet untuk Siswa Kelas XI MIA I MA Madani Alauddin Pao-Pao dan Siswa Kelas XI MIA I MAN 1 Makassar

Ketika melakukan proses pembelajaran, tentunya peneliti memperhatikan tingkat keefektifan produk *booklet* yang digunakan dalam proses belajar mengajar, dan untuk mengukur hal tersebut peneliti menggunakan instrumen lembar observasi berupa lembar keterlaksanaan media pembelajaran. Berdasarkan hal tersebut, peneliti membawa 3 orang sebagai observer agar dapat meninjau langsung proses belajar mengajar melalui lembar keterlaksanaan media pembelajaran yang telah disediakan oleh peneliti. Proses pembelajaran ini dilaksanakan langsung oleh guru pengampu mata pelajaran Biologi dari masing-masing sekolah.

Adapun hasil penilaian tingkat keterlaksanaan media pembelajaran *booklet* antara guru dan siswa dapat dilihat pada tabel sebagai berikut:

Tabel 4.5 Keterlaksanaan Media Pembelajaran MA Madani Alauddin Pao-Pao

No.	Aspek Pengamatan	Hasil Penilaian			
		Observer I	Observer II	Observer III	Rata-rata
I. Aktivitas Kegiatan mengajar Guru					
1.	Menyampaikan tujuan pembelajaran dan memotivasi siswa.	4	4	2	3,3

1	2	3	4	5	6
2.	Memberikan informasi mengenai suatu konsep yang akan dipelajari.	4	4	3	3,7
3.	Membagi Siswa menjadi beberapa kelompok dan memberikan media <i>booklet</i> sebagai pedoman.	4	4	4	4
4.	Mengarahkan masing-masing kelompok untuk berdiskusi dan menemukan informasi berdasarkan pembagian materi dari media <i>booklet</i> .	4	4	4	4
5.	Mempersilahkan tiap kelompok untuk mempresentasikan hasil diskusinya masing-masing.	4	4	4	4
6.	Memberi kesempatan kepada kelompok lain untuk menanggapi hasil diskusi setiap kelompok yang tampil.	4	4	4	4
7.	Menyimpulkan tiap materi yang telah dipresentasikan dari masing-masing kelompok.	3	4	4	3,7
8.	Memberi kesempatan pada peserta didik untuk bertanya bagi yang belum paham pada materi pembelajaran dari media <i>booklet</i> .	4	4	4	4
9.	Meminta beberapa siswa untuk memberikan penjelasan ulang mengenai materi yang telah dipaparkan.	4	4	4	4
10.	Penyampaian tugas untuk pertemuan selanjutnya	3	3	4	3,3
II. Aktivitas Kegiatan Belajar Siswa					
11.	Peserta didik membaca buku media pembelajaran berupa <i>booklet</i> .	4	4	4	4
12.	Peserta didik menjawab pertanyaan yang diberikan oleh guru.	3	4	4	3,7
13.	Peserta didik memberi pertanyaan mengenai materi yang dibahas dalam diskusi.	3	3	3	3
14.	Peserta didik mendengarkan pemaparan materi dari tiap kelompok diskusi maupun dari guru.	4	3	4	3,7

1	2	3	4	5	6
15.	Peserta didik mencatat pemaparan materi yang penting.	4	3	2	3
16.	Peserta didik memberi kesimpulan mengenai materi yang telah dipaparkan.	4	4	4	4
17.	Peserta didik fokus memperhatikan presentasi dari tiap kelompok diskusi maupun penjelasan materi dari guru (tidak bercanda dan berbicara pada temannya).	4	3	2	3
18.	Peserta didik menanggapi pendapat teman yang sedang presentasi.	4	3	3	3,3
19.	Peserta didik bersemangat dan aktif terlibat dalam pembelajaran (tidak membuat gaduh yang dapat mengganggu kelancaran belajar).	4	3	2	3
20.	Peserta didik mendengarkan pendapat teman yang sedang presentasi dengan antusias.	4	3	3	3,3
Rata-Rata					3,6

Tabel 4.6 Keterlaksanaan Media Pembelajaran MAN 1 Makassar

No.	Aspek Pengamatan	Hasil Penilaian			
		Observer I	Observer II	Observer III	Rata-rata
III. Aktivitas Kegiatan mengajar Guru					
1.	Menyampaikan tujuan pembelajaran dan memotivasi siswa.	3	3	4	3,3
2.	Memberikan informasi mengenai suatu konsep yang akan dipelajari.	3	2	4	3
3.	Membagi Siswa menjadi beberapa kelompok dan memberikan media <i>booklet</i> sebagai pedoman.	4	3	4	3,7

1	2	3	4	5	6
4.	Mengarahkan masing-masing kelompok untuk berdiskusi dan menemukan informasi berdasarkan pembagian materi dari media <i>booklet</i> .	4	2	3	3
5.	Mempersilahkan tiap kelompok untuk mempresentasikan hasil diskusinya masing-masing.	3	3	3	3
6.	Memberi kesempatan kepada kelompok lain untuk menanggapi hasil diskusi setiap kelompok yang tampil.	3	3	3	3
7.	Menyimpulkan tiap materi yang telah dipresentasikan dari masing-masing kelompok.	3	4	3	3,3
8.	Memberi kesempatan pada peserta didik untuk bertanya bagi yang belum paham pada materi pembelajaran dari media <i>booklet</i> .	3	2	3	2,7
9.	Meminta beberapa siswa untuk memberikan penjelasan ulang mengenai materi yang telah dipaparkan.	4	3	3	3,3
10.	Penyampaian tugas untuk pertemuan selanjutnya	4	4	3	3,7
IV. Aktivitas Kegiatan Belajar Siswa					
11.	Peserta didik membaca buku media pembelajaran berupa <i>booklet</i> .	4	2	4	3,3
12.	Peserta didik menjawab pertanyaan yang diberikan oleh guru.	3	3	3	3
13.	Peserta didik memberi pertanyaan mengenai materi yang dibahas dalam diskusi.	3	3	3	3
14.	Peserta didik mendengarkan pemaparan materi dari tiap kelompok diskusi maupun dari guru.	3	2	3	2,7
15.	Peserta didik mencatat pemaparan materi yang penting.	3	2	3	2,7

1	2	3	4	5	6
16.	Peserta didik memberi kesimpulan mengenai materi yang telah dipaparkan.	4	3	3	3,3
17.	Peserta didik fokus memperhatikan presentasi dari tiap kelompok diskusi maupun penjelasan materi dari guru (tidak bercanda dan berbicara pada temannya).	3	3	3	3
18.	Peserta didik menanggapi pendapat teman yang sedang presentasi.	4	3	3	3,3
19.	Peserta didik bersemangat dan aktif terlibat dalam pembelajaran (tidak membuat gaduh yang dapat mengganggu kelancaran belajar).	3	2	3	2,7
20.	Peserta didik mendengarkan pendapat teman yang sedang presentasi dengan antusias.	3	3	3	3
Rata-Rata					3,1

Keterangan :

4 = sangat baik

3 = baik

2 = tidak baik

1 = sangat tidak baik

Berdasarkan tabel 4.4 dan 4.5 masing-masing sekolah dapat dikatakan pembelajaran yang dilaksanakan terlihat efektif karena terlihat keaktifan siswa selama proses diskusi melalui kegiatan tanya jawab antar kelompok. Hal ini dapat ditunjukkan dengan perolehan nilai rata-rata sebesar 3,6 dan 3,1 yang masuk dalam kategori baik.

3. Kevalidan Media Pembelajaran berbasis Booklet untuk Siswa Kelas XI MIA I MA Madani Alauddin Pao-Pao dan Siswa Kelas XI MIA I MAN 1 Makassar

Setelah melalui tahap uji coba skala besar, untuk memperkuat kevalidan dari kualitas media pembelajaran *booklet*, maka perlu dilakukan uji tahap kevalidan di lapangan. Berdasarkan hal tersebut peneliti menggunakan instrumen berupa lembar wawancara baik untuk siswa ataupun guru dari masing-masing sekolah. Adapun kesimpulan dari metode wawancara ini adalah sebagai berikut:

a. Wawancara Guru

Kegiatan wawancara dilakukan oleh 2 guru pengampu mata pelajaran Biologi, baik dari sekolah MA Madani Alauddin Pao-Pao dan MAN 1 Makassar. Peneliti mendapatkan informasi mengenai tanggapan guru terhadap media pembelajaran berbasis *booklet* yang telah dikembangkan. Hasil wawancara tersebut dapat disimpulkan sebagai berikut:

- 1) Tampilan desain dari media pembelajaran *booklet* sudah bagus, karena terlihat lebih menarik, serta memberikan nuansa hidup bagi pembaca dengan tambahan desain warna.
- 2) Isi dari media pembelajaran *booklet* telah mendukung dan sudah patut digunakan dalam proses pembelajaran karena selain daripada materi yang tercakup dalam bentuk ringkasan, terdapat pula gambar terkait dengan bahan materi ajar.
- 3) Kuis yang terdapat pada *booklet* bisa melatih siswa berfikir kritis, karena semua jawaban pada kuis terangkum dalam produk *booklet* itu sendiri sehingga harus

dibaca. Selain itu, terdapat berbagai macam jenis kuis didalamnya sehingga membuat siswa untuk termotivasi membaca.

- 4) Pemakaian model apapun cocok untuk digunakan misalnya model pembelajaran *Discovery* atau *Incuiry*, yang terpenting adalah guru dapat menguasai kelas saat proses pembelajaran berlangsung.
- 5) Media pembelajaran *booklet* ini pula telah layak digunakan, selama mengikuti perkembangan dari kurikulum yang ada.
- 6) Peninjauan mengenai bahasa dan istilah dalam booklet dapat dipahami, walaupun terkadang ada beberapa dari siswa yang masih memerlukan referensi mengenai makna dari istilah-istilah bahasa Biologi yang kurang jelas.
- 7) Kesesuaian bahasa sudah dapat disesuaikan dengan tingkat perkembangan peserta didik, apalagi produk pengembangan ditujukan untuk MA kelas XI.
- 8) Media pembelajaran *booklet* tergolong bagus karena ukurannya yang praktis bisa dibawa kemana-mana dan dilengkapi dengan pewarnaan yang menarik yang terpadukan dengan gambar-gambar.
- 9) Beberapa kritikan yang menjadi masukan pada media pembelajaran *booklet*, bahwa akan lebih baik bila ada penambahan kegiatan penilaian keterampilan dari siswa, misalnya kegiatan praktikum ataupun LKPD.
- 10) Media pembelajaran *booklet* dapat dikatakan bisa menumbuhkan motivasi belajar peserta didik, karena menimbulkan perasaan senang dan suka sehingga proses pembelajaran bisa tercipta secara efektif.

b. Wawancara Siswa

Peneliti tidak hanya melakukan kegiatan wawancara dengan guru tetapi juga memberikan lembar wawancara kepada siswa, hal ini diberikan kepada beberapa siswa baik dari sekolah MA Madani Alauddin Pao-Pao dan MAN 1 Makassar. Kegiatan ini dilakukan untuk mendapatkan informasi mengenai tanggapan siswa setelah menggunakan media pembelajaran berbasis *booklet* yang telah dikembangkan. Hasil wawancara dengan siswa dapat disimpulkan sebagai berikut:

- 1) Cara mempelajari pembelajaran Biologi bila berada di rumah yakni dengan membaca buku secara berulang-ulang untuk memhamai materi, terlebih bila mempunyai PR (pekerjaan rumah). Bila belajar di sekolah dengan memperhatikan guru menerangkan sambil membaca buku panduan dan mengikuti skenario pembelajaran yang diterapkan, baik itu diskusi ataupun presentasi.
- 2) Kedua aktivitas pembelajaran baik sendiri atau berkelompok memiliki kelebihan masing-masing, bila pembelajaran kelompok dilaksanakan dapat saling bertukar pikiran antar sesama teman, sedangkan apabila sendiri bisa belajar dengan lebih fokus.
- 3) Media pembelajaran yang biasa digunakan sebagai sumber belajar adalah buku paket, leaflet, dan buku pegangan siswa.
- 4) Selama proses pembelajaran menggunakan *booklet* terasa menarik, mudah di pahami karena isinya singkat, dan tidak terlalu banyak materi.
- 5) Media pembelajaran *booklet* praktis dibawa kemana saja karena bentuknya yang kecil dan sederhana.
- 6) Sebelumnya media berupa *booklet* belum pernah ada diterapkan disekolah.

- 7) Kuis soal pada media pembelajaran *booklet* dapat melatih siswa untuk berfikir kritis sehingga bisa menambah wawasan bagi para pembacanya.
- 8) Media pembelajaran *booklet* dapat dapat menumbuhkan motivasi dan minat siswa dalam belajar, karena materi disertai dengan gambar yang menarik serta telah tercakup dalam bentuk ringkasan dan tidak membingungkan.
- 9) Tampilan media pembelajaran *booklet* ditinjau berdasarkan perbandingan dengan media sebelumnya, bahwa *booklet* memuat ringkasan materi yang jelas, sehingga mudah dimengerti dan bentuknya tipis sehingga lebih praktis dibawa kemana saja.
- 10) Selama menggunakan *booklet* sebagai media pembelajaran perasaan menjadi senang karena melihat tampilan bacaan yang menarik dengan kata mudah dipahami dan terdapat lebih banyak gambar-gambar serta menambah wawasan.

B. Pembahasan Hasil Penelitian

Keberagaman media pembelajaran dalam pembelajaran ilmu alam akan sangat membantu guru terutama dalam memilih media pembelajaran yang tepat dan sesuai dengan kebutuhan pembelajaran pada berbagai konsep dan tujuan intruksional. Pembelajaran biologi pada dasarnya menuntut keberagaman media mengingat sifatnya sebagai studi terintegrasi dari berbagai bidang ilmu.²

Pada bagian ini dikemukakan pembahasan hasil penelitian terhadap media pembelajaran yang telah dikembangkan. Media yang telah dikembangkan tersebut berupa media pembelajaran berbasis *booklet*, dimana media ini disusun berdasarkan pada kebutuhan guru dan siswa di MA Madani Alauddin Pao-Pao dan MAN I

² Muhammad Rahmatullah, "Pengaruh Pemanfaatan Media Film Animasi Terhadap Hasil Belajar," *Banjarmasin* vol. 1 no. 1 (Agustus 2011), h. 182.

Makassar. Hasil penelitian yang akan dibahas yaitu (1) Proses pengembangan media pembelajaran berbasis *booklet*, (2) Keefektifan media pembelajaran berbasis *booklet*, (3) Kevalidan media pembelajaran berbasis *booklet* yang telah dikembangkan.

1. Proses Pengembangan Media Pembelajaran berbasis Booklet untuk Siswa Kelas XI MIA I MA Madani Pao-Pao dan Siswa Kelas XI MIA I MAN 1 Makassar

Proses pengembangan media pembelajaran berbasis *booklet* menggunakan model pengembangan 4-D modifikasi Thiagarajan yaitu terdiri dari empat tahap berupa pendefinisian (*define*), perancangan (*design*), pengembangan (*develop*), dan penyebaran (*dessiminate*). Tahapan yang dilakukan tersebut dimulai dari analisis awal-akhir yang bertujuan untuk mengetahui dan menetapkan masalah dasar yang dihadapi dalam proses pembelajaran. Lalu melakukan analisis terhadap peserta didik untuk mengetahui karakteristik peserta didik yang diperoleh melalui observasi. Adapun analisis materi bertujuan untuk mengidentifikasi, merinci serta menyusun materi-materi utama yang akan dipelajari peserta didik, sehingga pemilihan kriteria media dimaksudkan untuk mendesain atau merancang isi media pembelajaran yang disesuaikan dengan materi kurikulum pembelajaran.

Tahap rancangan awal berupa kegiatan pembuatan *prototype* 1, untuk merumuskan tujuan-tujuan pembelajaran yang harus dicapai oleh peserta didik maka dilakukan analisis tujuan pembelajaran. Ketika menyiapkan *prototype* 1 media pembelajaran, tahap ini terdiri atas 3 langkah yaitu: (1) Pemilihan media yang sesuai tujuan pembelajaran, yang akan digunakan ketika proses belajar mengajar telah

berlangsung, (2) Pemilihan format, menentukan format media pembelajaran, (3) pembuatan kuis, sebagai tes hasil akhir penguasaan materi.

Media pembelajaran dikatakan valid apabila hasil analisis sesuai dengan kriteria yang telah ditentukan sebelumnya. Seperti yang dijelaskan oleh Suharsimi Arikunto, sebuah media pembelajaran dikatakan valid jika hasilnya sesuai dengan kriterium, dalam arti memiliki kesejajaran antara hasil tes dengan kriterium yang telah ditentukan sebelumnya. Pada penelitian ini, tingkat kevalidan diukur dengan menggunakan *rating scale* dimana data mentah yang diperoleh berupa angka kemudian ditafsirkan dalam pengertian kualitatif.³

Langkah-langkah analisis kevalidan adalah menghitung rata-rata data penilaian kualitas media dari dosen ahli (validator) dalam setiap aspek poin pernyataannya. Setelah itu, menghitung skor rata-rata total penilaian, kemudian dibandingkan dengan kriteria penilaian. Berdasarkan hasil pengamatan dari proses validasi dan uraian teori di atas, maka media pembelajaran yang telah dikembangkan menunjukkan nilai rata-rata 3,5 yang berada pada kategori valid ($x > 3,4$) dan telah menghasilkan *prototype 2*.

Semua aspek penilaian media berada pada kategori valid maka media pembelajaran yang telah dikembangkan dapat digunakan pada tahap selanjutnya, yaitu uji coba I, II dan uji coba III pada pembelajaran di kelas, untuk kemudian diukur keefektifannya. Namun demikian, catatan yang diberikan validator pada setiap komponen yang divalidasi, perlu dilakukan perbaikan-perbaikan kecil atau seperlunya sesuai dengan catatan yang diberikan.

³ Suharsimi Arikunto, *Dasar-dasar Evaluasi Pendidikan* (Cet. 11; Yogyakarta: PT Rineka Cipta, 2010), h. 69.

Tahapan lanjutan tersebut yakni tahap pengembangan media pembelajaran. Tahap ini merupakan tahap terakhir yaitu mengevaluasi media pembelajaran melalui proses seperti yang telah dipaparkan di atas yakni tahap validasi ahli yang melalui 2 validator dan melalui tahap revisi sehingga dihasilkan *prototype 2*, dan selanjutnya hasil produk pengembangan berupa *prototype 2* digunakan untuk uji coba awal kepada siswa. Selanjutnya produk melalui tahap revisi kembali menghasilkan *prototype 3*. Hasil akhir produk berupa *prototype 3* yang telah valid kemudian digunakan dalam proses pembelajaran nyata yakni dalam proses pembelajaran di kelas atau pada uji coba skala besar. Tahap inilah yang dilaksanakan pada kelas XI MIA I masing-masing sekolah, yaitu MA Madani Alauddin Pao-Pao ataupun MAN 1 Makassar.

Pengembangan media didasari atas tujuan untuk menghasilkan media pembelajaran *booklet* dengan kelayakan yang baik khususnya pada materi sistem peredaran darah dan sistem pencernaan. Setiap materi ajar memiliki karakteristik mulai tingkat kesukarannya hingga karakteristik lain yang memerlukan penanganan khusus dalam pembelajaran agar pesan pembelajaran dapat tersampaikan kepada siswa. Adanya produk ini mencakup ringkasan materi disertai uraian contoh gambar, serta penampilan desain yang lebih berwarna khususnya pada materi sistem peredaran darah dan sistem pencernaan dalam media *booklet* agar dapat membantu siswa dalam memahami media pembelajaran. Hal tersebut dapat dikemas dengan lebih menarik untuk ditampilkan pada media *booklet* mencakup informasi materi mengenai sistem peredaran darah dan sistem pencernaan.

Berdasarkan kerucut pengalaman Edgar Dale, terdapat klasifikasi media menurut tingkat dari yang paling konkrit sampai ke yang paling abstrak. Mulai dari

pengalaman langsung, pengalaman tiruan, pengalaman dramatisasi, demonstrasi, pemeranan, televisi, gambar bergerak, visual dan terakhir lambang verbal.⁴ Semakin banyak indera yang berperan, maka bahan ajar dapat lebih mudah dipahami. Dengan menggunakan media pembelajaran *booklet*, memungkinkan siswa memiliki indera yang berperan seperti *visual activities* dengan mendapatkan nuansa pembelajaran yang lebih fokus karena adanya motivasi dan minat untuk membaca.

Pengembangan media pembelajaran dilakukan dengan melihat penelitian sebelumnya yang relevan. Perbaikan dilakukan dari segi teknis melakukan modifikasi dari cakupan ringkasan materi. Jika pada penelitian sebelumnya dilakukan pengembangan dengan produk *booklet* menggambar langsung pada buku media pembelajarannya, pada penelitian ini dilakukan pengembangan media dengan memuat pembelajaran mengenai ringkasan materi yang disertai dengan contoh gambar-gambar yang terkait dengan pembahasan materi ajar.

2. Keefektifan Media Pembelajaran berbasis Booklet untuk Siswa Kelas XI MIA I MA Madani Alauddin Pao-Pao dan Siswa Kelas XI MIA I MAN 1 Makassar

Efektivitas merupakan suatu ukuran sejauh mana para guru, dosen, atau pengembang pembelajaran menyadari tentang tanggungjawab mereka. Jika pengembang gagal mengelola desain pembelajaran secara tepat, maka pembelajaran pasti gagal untuk mencapai tingkat penguasaan yang dibutuhkan dan akhirnya desain pembelajaran menjadi tidak efektif. Dengan demikian, efektivitas selalu dinilai dari apa yang telah diperoleh siswa dalam pembelajaran, apakah telah memenuhi tujuan

⁴ Rudi Susilana dan Cepi Riyana, *Media Pembelajaran Hakikat, Pengembangan, Pemanfaatan dan Penilaian* (Bandung: Wacana Prima, 2008) h.2.

yang diinginkan atau apa yang diharapkan tidak dapat terwujud. Ketercapaian tujuan menjadi indikator utama dalam menentukan tingkat efektivitas suatu pelaksanaan pembelajaran.⁵

Berdasarkan teori tersebut, maka peneliti mengukur keefektifan pembelajaran menggunakan lembar observasi keterlaksanaan media pembelajaran *booklet*. Lembar keterlaksanaan ini mencakup kegiatan mengajar guru dan kegiatan belajar siswa selama proses pembelajaran berlangsung di dalam kelas, dimana tiap aspek kegiatan tersebut dapat dilihat pada tabel 4.4 dan 4.5.

Pada tahap ini, diperoleh data keefektifan pembelajaran melalui lembar keterlaksanaan media pembelajaran *booklet* yang diisi oleh 3 observer selama proses pembelajaran berlangsung. Lembar diisi sesuai dengan kegiatan yang telah berlangsung pada saat kegiatan pembelajaran dengan memberikan tanda ceklis terhadap kolom penilaian yang telah tersedia. Hal ini harus dilakukan selama proses pembelajaran berlangsung di dalam kelas, yakni observer mengamati aktivitas kegiatan guru mengajar dan aktivitas kegiatan belajar siswa. Hasil kegiatan ini dapat dikatakan terlihat efektif karena adanya perubahan sikap melalui tindakan siswa yang terlihat secara aktif melakukan proses pembelajaran yang ditunjukkan dalam kegiatan tanya jawab antar kelompok. Adapun data yang dihasilkan, akan dihitung nilai rata-ratanya dari tiap aspek poin kegiatan, dan setelah itu hasil dari rata-rata tersebut akan dijumlahkan secara keseluruhan dan dibagi dengan jumlah aspek poin kegiatan, sehingga pada data ini menghasilkan jumlah yang tidak jauh berbeda pada 2 sekolah. Pada sekolah MA Madani Alauddin Pao-Pao hasil rata-rata diperoleh sebesar 3,6 sedangkan pada sekolah MAN 1 Makassar diperoleh hasil rata-rata sebesar 3,1.

⁵ Muhammad Yaumi, *Desain Pembelajaran Efektif* (Makassar: Alauddin Unniversity Press, 2012), h. 8.

Tahap uji coba dilakukan pada jumlah keseluruhan siswa sebanyak 59 orang yang terdiri dari 2 kelas XI MIA I dengan pelaksanaan sekolah yang berbeda yakni pada sekolah MA Madani Alauddin Pao-Pao dan MAN 1 Makassar. Berdasarkan dari pemaparan proses uji coba sebelumnya dilakukan sebanyak 3 tahap, yakni uji coba I, uji coba II, dan uji coba III. Pada sekolah MA Madani materi yang diujicobakan adalah sistem peredaran darah, sedangkan untuk sekolah MAN 1 Makassar berupa materi sistem pencernaan makanan. Masing-masing metode uji coba dan skenario pembelajaran dilakukan dengan metode yang sama, yakni dengan membagi siswa menjadi beberapa kelompok berdasarkan pembagian materi bahan ajar, kemudian guru memberikan sedikit apersepsi kepada siswa untuk masuk kepada materi yang akan dibahas. Setelah itu siswa diberi kesempatan untuk mendiskusikan masing-masing materi yang telah ditetapkan kepada kelompok. Usai demikian, mereka dipersilahkan untuk mempresentasikan materi yang telah mereka bahas bersama anggota kelompok di depan kelas. Guru membantu untuk mengarahkan proses diskusi tersebut, melalui sesi tanya jawab antar kelompok. Setelah selesai maka guru memberikan kesimpulan berdasarkan apersepsi awal yang menjadi acuan pembelajaran. Kemudian guru memberi kesempatan kepada beberapa siswa untuk mengulang kesimpulan dari materi pembelajaran yang telah usai dibahas.

3. Tingkat Kevalidan Media Pembelajaran berbasis Booklet untuk Siswa Kelas XI MIA I MA Madani Alauddin Pao-Pao dan Siswa Kelas XI MIA I MAN 1 Makassar

Selain melakukan tahap validasi kepada 2 validator oleh para ahli, peneliti melakukan uji tahap kevalidan di lapangan melalui instrumen berupa lembar

wawancara kepada guru dan siswa untuk memberikan penilaian ditinjau dari beberapa aspek mengenai kualitas produk yang dikembangkan. Hal tersebut ditujukan baik pada guru dan siswa MA Madani Alauddin Pao-Pao ataupun MAN 1 Makassar. Guru ataupun siswa diminta untuk memberikan tanggapan ditinjau dari beberapa aspek penilaian untuk memperkuat kualitas dari hasil pembuatan media pembelajaran *booklet* setelah digunakan pada skala besar yakni media pembelajaran di dalam kelas XI MIA I.

Wawancara digunakan sebagai teknik pengumpulan data apabila peneliti ingin melakukan studi pendahuluan untuk menemukan permasalahan yang harus diteliti, tetapi juga apabila peneliti ingin mengetahui hal-hal dari responden yang mendalam. Jadi dengan wawancara, maka peneliti akan mengetahui hal-hal yang lebih mendalam tentang partisipan dalam menginterpretasikan situasi dan fenomena yang terjadi, dimana hal ini tidak bisa ditemukan melalui observasi.⁶

Kegiatan wawancara dilakukan usai pembelajaran selesai, peneliti mewawancarai guru pengampu untuk mendapatkan data respon ataupun tanggapan mengenai produk yang telah diujicobakan pada kelas XI MIA 1 MA Madani Alauddin Pao-Pao dan kelas XI MIA I MAN 1 Makassar. Peneliti mencatat segala apa yang diungkapkan oleh guru terkait beberapa aspek pertanyaan yang terdapat pada lembar wawancara. Kemudian untuk mendapatkan data kegiatan siswa, peneliti membagikan lembar pedoman wawancara kepada beberapa orang dari masing-masing sekolah untuk mengisi lembar wawancara tersebut. Hal ini dilakukan karena keterbatasan waktu sehingga peneliti tidak sempat untuk mewawancarai beberapa siswa secara bergiliran.

⁶ Sugiyono, *Metode Penelitian Manajemen*, (Bandung: Alfabeta, 2014) h. 385-386.

Hasil data yang diperoleh melalui kegiatan wawancara berdasarkan dari pemaparan sebelumnya, yakni data wawancara guru dan siswa dapat disimpulkan mendapat respon dan tanggapan yang rata-rata positif. Berdasarkan hal tersebut maka pengambilan data yang dilakukan melalui kegiatan ini dapat dikatakan valid, (tanggapan siswa dan guru dapat dilihat pada lampiran).



BAB V

PENUTUP

A. Kesimpulan

Berdasarkan nilai analisis data tentang pengujian media pembelajaran *booklet* yang dikembangkan baik dari segi penilaian validator maupun penilaian dari observer dan hasil belajar siswa, maka dapat disimpulkan bahwa:

1. Pengembangan media pembelajaran berbasis *booklet* dikembangkan dengan model pengembangan 4-D yang terdiri dari 4 tahap yaitu tahap pendefinisian (*define*), tahap perancangan (*design*), tahap pengembangan (*develop*) dan tahap penyebaran (*dessiminate*). Berdasarkan data uji kevalidan, media pembelajaran berbasis *booklet* ini memenuhi kategori sangat valid, dengan skor rata-rata dari semua aspek penilaian yaitu 3,5 sehingga layak untuk digunakan.
2. Keefektifan media pembelajaran berbasis *booklet* yang dikembangkan diukur melalui instrumen lembar observasi yakni keterlaksanaan media pembelajaran *booklet*. Pada penilaian lembar observasi keterlaksanaan diperoleh masing-masing sekolah dengan jumlah nilai tidak jauh berbeda, yakni pada sekolah MA Madani Alauddin Pao-Pao hasil rata-rata diperoleh sebesar 3,6 sedangkan pada sekolah MAN 1 Makassar diperoleh hasil rata-rata sebesar 3,1. Berdasarkan kedua penilaian tersebut diperoleh kategori baik, sehingga tingkat keefektifan media pembelajaran berbasis *booklet* masuk dalam kategori efektif digunakan dalam proses pembelajaran.
3. Tahap uji kevalidan lapangan diukur melalui instrumen wawancara, dimana kegiatan ini dilakukan dengan mewawancarai guru dan siswa kelas XI MIA I

MA Madani Alauddin Pao-Pao dan kelas XI MIA I MAN 1 Makassar. Berdasarkan kesimpulan yang diperoleh dari data hasil wawancara tersebut, tanggapan ataupun respon yang diberikan rata-rata menunjukkan jawaban positif sehingga media pembelajaran berupa *booklet* dapat dikatakan valid.

B. Implikasi Penelitian

Berdasarkan hasil penelitian yang telah dilaksanakan, peneliti dapat melihat bahwa terdapat keefektifan pembelajaran yang didasarkan pada perubahan sikap pada peserta didik terhadap pembelajaran biologi maka peneliti mengajukan saran sebagai berikut:

1. Kepada pihak sekolah khususnya guru biologi mengembangkan atau selalu memperbaharui media pembelajaran yang akan digunakan dalam proses pembelajaran.
2. Bagi peneliti agar mengkaji lebih dalam lagi mengenai metode yang akan digunakan saat merancang proses pengembangan sehingga dihasilkan produk yang lebih baik dan sesuai dengan strategi pembelajaran yang direncanakan sehingga tujuan pembelajaran yang telah ditargetkan dapat tercapai.
3. Untuk peneliti selanjutnya, sebaiknya dapat membuat variasi *booklet* yang lebih menarik sehingga siswa lebih tertarik membaca materi yang ada pada *booklet*.

DAFTAR PUSTAKA

- Afriadi, Roni, Lufri, dan Abdul Razak. 2013. "Pengembangan Modul Biologi bermuatan Pendidikan Karakter pada Materi Sistem Reproduksi Manusia kelas XI SMA", *Studi Pendidikan Biologi PPs UNP*, h. 19-30.
- Agus dan Luthfiah. 2013. "Pengembangan Buku Siswa Untuk Meningkatkan Proses dan Hasil Belajar Kompetensi Dasar Cornflake Cookies Pada Siswa Tunagrahita .Sma-Lb Negeri Gedangan," *Sidoarjo* vol. 2 no. 1.
- Ali, Mohammad dan Mohammad Asrori. 2014. *Metodologi dan Aplikasi Riset Pendidikan*. Jakarta: PT Bumi Aksara.
- Ali, Muhammad. 2009. "Pengembangan Media Pembelajaran Interaktif Mata Kuliah Medan Elektromagnetik." *Jurnal Edukasi*, Vol. 5, No. 1, Maret.
- Apple, Michael dkk., 2003. "Science Education in Primary and Secondary Level An Analysis of the Discursive Transitions across Different Modalities of the Pedagogic Discourse." *International Journal of Learning Volume 10, LC03-0264*.
- Arsyad, Azhar. 2002. *Media Pembelajaran*. Jakarta: PT Raja Grafindo Persada.
- Arsyad, Azhar. 2003. *Media Pembelajaran*. Jakarta: PT Raja Grafindo Persada.
- Arsyad, Azhar. 2010. *Media Pembelajaran*. Jakarta: PT Raja Grafindo Persada.
- Asfuriyah, Siti dan Murbangun Nuswowati. 2015. "Pengembangan *Booklet* Sains Berbasis *Contextual Learning* pada Tema Pemanasan Global untuk meningkatkan Minat Belajar Siswa." *Unnes Science Education Journal 4 (1)*. Februari.
- Asfuriyah, Siti. 2014. "Pengembangan *Booklet* Sains berbasis *Contextual Learning* sebagai Media Pembelajaran IPA Tema Pemanasan Global untuk SMP". *Skripsi*. Semarang: Universitas Negeri Semarang.
- Asnawir dan Basyiruddin Usman. 2002. *Media Pembelajaran*. Jakarta : Ciputat Pers.
- Danim, Sudarwan. 2013. *Media Komunikasi Pendidikan*. Jakarta: Bumi Aksara.
- Dewi, Nesya Arantika dan Agus Wasisto Dwi Doso Warso. 2014. "Pengembangan *Booklet Green* sebagai Media Pembelajaran Biologi pada Materi Sistem Reproduksi Manusia untuk Siswa Kelas XI IPA SMA". *JUPEMASI-PBIO*, Vol. 1, No. 1, ISSN: 2407-1269, h. 155-157.
- Dimiyati, dan Mudjiono. 2002. *Belajar dan Pembelajaran*. Jakarta: Rineka Cipta.
- Djamarah, Syaiful Bahri. 2008. *Psikologi Belajar. Edisi II*. Jakarta: Rineka Cipta.
- Fatmah. 2006. "Respon Imunitas yang Rendah pada Tubuh Manusia Usia Lanjut." *Makara, Kesehatan, Vol. 10, No. 1, Juni*.
- Ginting, Nurlia. 2012. "Meningkatkan Minat Belajar Siswa dengan menggunakan Model Pembelajaran Kooperatif Tipe Number Head Together (NHT) pada Mata Pelajaran IPA Materi Pokok Gaya Magnet di kelas V SD." h. 44-50.

- Gustaning, Guni. 2014. Pengembangan Media *Booklet* Menggambar Macam-Macam Celana pada Kompetensi Dasar Menggambar Celana Siswa SMKN 1 Jenar”. *Skripsi*. Yogyakarta: Universitas Negeri Yogyakarta.
- Hamalik, Oemar. 2004. *Perencanaan Pengajaran berdasarkan Pendekatan Sistem*. Jakarta: Bumi Aksara.
- Hamalik, Umar. 2008. *Perencanaan Pembelajaran Berdasarkan Pendekatan Sistem*. Jakarta: Bumi Aksara.
- Indasari, Hidyaa. 2013. “Pengembangan *BIO-BOOKLET* Filim Echinodermata sebagai Sumber Belajar Mandiri Siswa kelas X SMA/MA”. *Skripsi*. Yogyakarta: UIN Sunan Kalijaga.
- Januawati, Rivana Eka. 2014. “Pengembangan *Booklet* Biologi Mangrove Baros berbasis Potensi Lokal pada Materi Pokok Ekosistem untuk Siswa Kelas X SMA/MA”. *Skripsi*. Yogyakarta: Universitas Islam Negeri Sunan Kalijaga.
- Judarwanto, Widodo. 2012. “Imunologi Dasar: Mekanisme Pertahanan Tubuh terhadap Bakteri.” *Children Allergy Online Clinic*, Februari.
- Kozma, Robert B. 2000. “The Influence of Media on Learning: The Debate Continues.” *SLMQ Volume 22, Number 4*.
- Latuconsina, Nurkhalisa. 2013. *Pengelolaan dalam Kelas Pembelajaran*. Makassar: Alauddin University Press.
- Manurung, Sri Hariani “Analisis Faktor-Faktor yang Mempengaruhi Keefektifan Belajar Matematika Siswa MTs Negeri Rantau Prapat.” *Jurnal EduTech Vol. (1) No. (1) Maret, 2442-7063*.
- Moedjiono, dan Hasibuan. 2009. *Proses Belajar Mengajar*. Bandung: PT. Remaja Rosdakarya.
- Muslich, Mansur, dan Maryeni. 2009. *Bagaimana Menulis Skripsi?*. Jakarta: PT Bumi Aksara.
- Mustami, Khalifah. 2015. *Metodologi Penelitian Pendidikan*. Yogyakarta: Aynat Publishing.
- Mustami, Muhammad Khalifah dan Gufran Darma Wijaya. 2015. “Development of Worksheet Students Oriented Scientific Approach at Subject of Biology”, *Man In India* vol. 95 no. 4.
- Nasaruddin, 2015. “Media dan Alat Peraga dalam Pembelajaran Matematika.” *Jurnal Volume III, Edisi 2*, h. 21-23.
- Ngure, Grace dkk., 2014. “Utilization of Instructional Media for Quality Training in Pre-Primary School Teacher Training Colleges in Nairobi County, Kenya.” *Researchjournali’s Journal of Education: Vol. 2 No. 7, 2347-8225*.
- Nurseto, Tejo. 2011. “Membuat Media Pembelajaran yang Menarik.” *Jurnal Ekonomi dan Pendidikan* 8, No. 1 (April): h. 19-35.
- Pralisaputri, Kurnia Ratnadewi. dkk., “Pengembangan Media *Booklet* berbasis SETS pada Materi Pokok Mitigasi dan Adaptasi Bencana Alam untuk Kelas X SMA”. *Jurnal GeoEco* Vol. 2, no. 2 (2016): h. 147-154.

- Pujiyanto, Sri. 2006. *Menjelajah Dunia Biologi 2*. Jakarta: Platinum.
- Rahmatullah, Muhammad. 2011. "Pengaruh Pemanfaatan Media Film Animasi Terhadap Hasil Belajar," *Banjarmasin* vol. 1 no. , h. 182.
- Riyanto, Astim. 2003. *Proses Belajar Mengajar Efektif*. Bandung: Yapemdo.
- Rohani, Ahmad. 2004. *Pengelolaan Pengajaran (Edisi Revisi)*. Jakarta: PT Rineka Cipta.
- Sadiman, Arief S. dkk.,2009. *Media Pendidikan (Pengertian, Pengembangan, dan Pemanfaatannya)* Jakarta: PT RajaGrafindo Persada.
- Sanjaya, Wina. 2012. *Media Komunikasi Pembelajaran Edisi Pertama*. Jakarta: Kencana.
- Sofi, Mohammad. 2011. "Meningkatkan Minat Belajar Siswa melalui Metode Pembelajaran dengan Pendekatan Inkuiri pada Materi Pokok Pendidikan Kewarganegaraan di kelas." *Jurnal Ilmiah PPKN*, h. 44-55.
- Suardi, Moh. 2012. *Pengantar Pendidikan Teori dan Aplikasi*. Jakarta: PT Indeks.
- Sugiyono. 2013. *Metode penelitian pendidikan pendekatan kuantitatif, kualitatif dan R&D*. Bandung: Alfabeta.
- Sugiyono. 2015. *Metode Peneletian & Pengembangan (Research and Development)*. Bandung: Alfabeta.
- Suharsimi, Arikunto. *Suatu Pendekatan Praktek Edisi ke-3*. Jakarta: Rineka Cipta, 2000.
- Sundayana, Rostina. 2015. *Media dan Alat Peraga dalam Pembelajaran Matematika*. Cet, II., Bandung: Alfabeta.
- Supardi, dkk,. 2010. "Pengaruh Media Pembelajaran dan Minat Belajar terhadap Hasil Belajar Fisika". *Jurnal Formatif 2* (1), ISSN: 2088-351, h. 71-81.
- Suprihatin, Chirana Supurwoko dan Daru Wahyuningsih. 2012. "Pengembangan Media Pembelajaran berupa *Booklet* untuk meningkatkan Minat Baca Siswa SMP pada Materi Cahaya". *Program Pendidikan*, h. 495-505.
- Susilana, Rudi dan Cepi Riyana. 2008. *Media Pembelajaran Hakikat, Pengembangan, Pemanfaatan dan Penilaian*. Bandung: Wacana Prima.
- Trianto. 2007. *Model Pembelajaran Terpadu dalam Teori dan Praktek*. Jakarta: Prestasi Pustaka.
- Trianto. 2015. *Model Pembelajaran Terpadu*. Jakarta: Bumi Aksara.
- Usman, Syahrudin. 2011. *Menuju Guru Profesional Suatu Tantangan*. Makassar: Alauddin University Press.
- Wahab, Rohmalina. 2015. *Psikologi Belajar*. (Cet, I., Jakarta: PT RajaGrafindo Persadass.
- Yaumi, Muhammad. 2012. *Desain Pembelajaran Efektif*. Makassar: Alauddin Unniversity Press.

- Yudasmara, Gede Ari dan Desi Purnami. 2015. "Pengembangan Media Pembelajaran Interaktif Biologi untuk Meningkatkan Hasil Belajar Siswa SMP". *Jurnal Pendidikan dan Pengajaran* 48, no. 1-3 (April): h. 1-8.
- Yulianto, Hari. 2009. *Latihan Fisik dan Kekebalan Tubuh*. Yogyakarta: Universitas Negeri Yogyakarta.



RIWAYAT HIDUP



Zam Zam FAuziyah dilahirkan di Sukamaju Kec. Wara Kab. Luwu pada tanggal 03 September 1995. Anak pertama dari dua bersaudara hasil buah kasih dari pasangan Muskoyim dan Yulikah. Pendidikan formal dimulai dari Sekolah Dasar di SDN 88 Salamae lulus pada tahun 2007. Pada tahun yang sama, penulis melanjutkan pendidikan di Madrasah Tsanawiyah (MTs) Pesantren Modern Datok Sulaeman Kab. Luwu dan lulus pada tahun 2010 dan pada tahun yang sama pula penulis melanjutkan pendidikan di Madrasah Aliyah (MA) Pesantren Modern Datok Sulaiman dan lulus pada tahun 2013. Kemudian penulis melanjutkan pendidikan di

Universitas Islam Negeri (UIN) Alauddin Makassar kejenjang S1 pada Jurusan Pendidikan Biologi Fakultas Tarbiyah dan Keguruan, sampai pada saat biografi ini ditulis.