

**PUSAT REHABILITASI KANKER
DENGAN PENDEKATAN HEALING ENVIRONMENT
DI KABUPATEN GOWA**



UNIVERSITAS ISLAM NEGERI
ALAUDDIN
M A K A S S A R

ACUAN PERANCANGAN

**Diajukan Untuk Memenuhi Syarat Dalam Rangka
Menyelesaikan Studi Pada Program Sarjana Arsitektur
Jurusan Arsitektur Fakultas Sains dan Teknologi
Universitas Islam Negeri Alauddin Makassar**

Oleh:

RAHMAT ALBAR

601.001.11.072

**PROGRAM SARJANA ARSITEKTUR
JURUSAN TEKNIK ARSITEKTUR
FAKULTAS SAINS DAN TEKNOLOGI
UNIVERSITAS ISLAM NEGERI ALAUDDIN
MAKASSAR**


2017

HALAMAN PERNYATAAN

Dengan ini saya menyatakan bahwa penulisan skripsi ini dilakukan secara mandiri dan disusun tanpa menggunakan bantuan yang tidak dibenarkan, sebagaimana lazimnya pada penyusunan sebuah skripsi. Semua kutipan, tulisan dan pemikiran orang lain yang digunakan didalam penyusunan acuan perancangan, baik dari sumber yang dipublikasikan ataupun tidak termasuk dari buku, seperti artikel, jurnal, catatan kuliah, tugas mahasiswa, direfrensikan menurut kaidah akademik yang baku dan berlaku.

Makassar, 14 November 2017

Penulis



RAHMAT ALBAR

NIM. 601.001.11.072

UNIVERSITAS ISLAM NEGERI
ALAUDDIN
M A K A S S A R

HALAMAN PERSETUJUAN

Skripsi yang berjudul "**Pusat Rehabilitasi Kanker Dengan Pendekatan Healing Environment di Kabupaten Gowa**" yang disusun oleh saudara Rahmat Albar, NIM : 601.001.11.072, Mahasiswa Jurusan Teknik Arsitektur pada Fakultas Sains dan Teknologi Universitas Islam Negeri (UIN) Alauddin Makassar, telah diuji dan dipertahankan dalam sidang Munaqasyah yang diselenggarakan pada hari Selasa 14 November 2017 dinyatakan telah diterima sebagai salah satu syarat untuk memperoleh gelar Sarjana Arsitektur (S.Ars.) pada Jurusan Teknik Arsitektur dengan beberapa perbaikan.

Makassar, 14 November 2017
25 Shafar 1439 H

Dewan Penguji

Ketua	: Dr. M. Thahir Maloko, M.Hi.	(.....)
Sekretaris	: St. Aisyah Rahman, S.T., M.T.	(.....)
Munaqisy I	: Dr. Wasilah, S.T., M.T.	(.....)
Munaqisy II	: Dr. Halim Talli, M.Ag	(.....)
Munaqisy III	: Burhanuddin, S.T., M.T.	(.....)
Pembimbing I	: Marwati, S.T., M.T	(.....)
Pembimbing II	: Mutmainnah, S.T., M.T.	(.....)
Pelaksana	: Nurman Najib, S.Ag., M.M.	(.....)

Diketahui

Dekan Fakultas Sains dan Teknologi
UIN Alauddin Makassar



Prof. Dr. H. Arifuddin, M.Ag.
NIP. 19691205199303 1 001

HALAMAN PENGESAHAN

Judul Tugas Akhir : Pusat Rehabilitasi Kanker Dengan Pendekatan
Healing Environment di Kabupaten Gowa
Nama Mahasiswa : **RAHMAT ALBAR**
Nomor Stanbuk : 601.001.11.072
Program Studi : S-1 Teknik Arsitektur
Tahun Akademik : 2017/2018

Menyetujui,

Pembimbing I

Pembimbing II




MARWATI, S.T., M.T.
NIP. 19760201 200901 2 003



MUTMAINNAH, S.T., M.T.
NIP. 19811007 201101 2 012

Mengetahui,

Ketua Jurusan Teknik Arsitektur



ST. AISYAH RAHMAN, S.T., M.T.
NIP. 19770125 200501 2 004

Dekan Fakultas Sains & Teknologi



Prof. DR. ARIFUDDIN AHMAD, M.Ag
NIP. 19691205 199303 1 001

KATA PENGANTAR

بِسْمِ اللَّهِ الرَّحْمَنِ الرَّحِيمِ

Alhamdulillah, puji syukur penulis panjatkan kehadirat Allah SWT karena atas limpahan rahmat dan karunia-Nya sehingga skripsi ini dapat terselesaikan. Tak lupa pula penulis mengirimkan salam dan shalawat kepada Nabi Besar Muhammad SAW yang telah membawa umat Islam ke jalan yang diridhoi Allah SWT.

Skripsi yang berjudul **“Pusat Rehabilitasi Kanker Dengan Pendekatan Healing Environment di Kabupaten Gowa”** merupakan salah satu syarat untuk mencapai gelar sarjana. Terwujudnya skripsi ini tidak lepas dari partisipasi dan bantuan dari berbagai pihak, terutama kepada Orang Tua dan saudara-saudara saya terkasih yang telah memberikan do'a dan semangat sehingga skripsi ini dapat selesai. Penulis juga ingin menyampaikan terima kasih yang setulus-tulusnya kepada :

1. Bapak Prof. Dr. H. Musafir Pababbari, M.Si selaku Rektor Universitas Islam Negeri Alauddin Makassar. Serta Bapak Prof.H.Arifuddin Ahmad, M.ag. selaku Dekan Fakultas Sains dan Teknologi.
2. Ketua Jurusan Teknik Arsitektur St Aisyah Rahman, S.T., M.T., yang juga sebagai penguji pengganti penulis, terimakasih atas bimbingan dan dorongannya.
3. Marwati, S.T.,M.T., selaku dosen Pembimbing I penulis, terimakasih atas bimbingan dan dorongannya dalam menyelesaikan Skripsi ini.
4. Mutmainnah, S.T., M.T., selaku dosen Pembimbing II yang telah mendorong, membimbing, serta memberikan arahan kepada penulis untuk menyelesaikan Skripsi ini.
5. Kepada Dosen Penguji, Bapak Dr. Abdul Halim Talli, M.Ag. selaku penguji agama, Ibu Dr. Wasilah, ST.MT. dan Bapak Burhanuddin, ST.MT. selaku dosen penguji dibidang arsitektur yang telah memberikan masukan dalam Skripsi ini.
6. Seluruh jajaran dosen Teknik Arsitektur UINAM tanpa terkecuali.

7. Staf pengajar dan pegawai Fakultas Sains dan Teknologi, khususnya kepada staf Jurusan Teknik Arsitektur atas segala bantuan yang telah diberikan kepada penulis.
8. Kepada teman-temanku dalam lingkup Teknik Arsitektur, terkhusus teman-teman angkatan 2011, penulis mengucapkan terimakasih atas do'a dan dukungannya selama ini.
9. Ucapan terima kasih tak lupa saya ucapkan kepada kawan kawan RSD (Rumah Sahabat Desain) atas dukungan dan motivasi yang diberikan kepada penulis.
10. Serta seluruh pihak yang ikut membantu, baik secara langsung maupun tidak langsung. Penulis berdoa, semoga Allah swt membalas kebaikan-kebaikan mereka dengan setimpal. Amin.

Penulis menyadari sepenuhnya bahwa skripsi ini masih jauh dari kata sempurna. Oleh karena itu, penulis memohon maaf bila ada kesalahan dalam penulisan skripsi ini. Kritik dan saran kami hargai demi penyempurnaan penulisan serupa dimasa yang akan datang. Besar harapan penulis, semoga skripsi ini dapat bermanfaat dan dapat bernilai positif bagi semua pihak yang membutuhkan.

Makassar, 14 November 2017

Penulis



Rahmat Albar

Nim : 601.001.11.072

ABSTRAK

Pusat Rehabilitasi Kanker di Kabupaten Gowa merupakan wadah untuk memaksimalkan penyembuhan atau pemulihan kondisi fisik penderita kanker dengan metode penyembuhan rehabilitasi yang mencakup terapi medis dan non medis, serta memenuhi pencapaian kenyamanan penderita pasien kanker dengan penerapan konsep bangunan Healing Environment. Konsep perancangan bentuk bangunan pada Pusat Rehabilitasi Kanker, akan dibuat nantinya berdasarkan dari transformasi sebuah bentuk dasar persegi yang akan diolah sesuai penerapan nilai-nilai Healing Environment.

Keywords: Pusat Rehabilitasi Kanker, Healing Environment



DAFTAR ISI

HALAMAN PERNYATAAN	i
HALAMAN PERSETUJUAN	ii
HALAMA PENGESAHAN	iii
KATA PENGANTAR	iv
ABSTRAK	vi
DAFTAR ISI	vii
DAFTAR TABEL	xi
DAFTAR GAMBAR	xii
BAB I PENDAHULUAN	1
A. Latar Belakang	1
B. Rumusan Masalah	6
C. Tujuan dan Sasaran Pembahasan	6
1. Tujuan Pembahasan	6
2. Sasaran Pembahasan	6
D. Lingkup Pembahasan	7
E. Metode Pembahasan	7
1. Metode Pengumpulan Data	7
2. Metode Perancangan	7
F. Sistematika Pembahasan	8
BAB II TINJAUAN UMUM DAN STUDI BANDING	9
A. Pengertian Judul	9
1. Defennisis Pusat Rehabilitasi Kanker	9
B. Teori Penyakit Kanker	10

1. Penyakit Kanker	10
C. Tinjauan Arsitektural	11
1. Konstruksi bangunan	11
2. Lalu Lintas Antar Ruangan	12
3. Penataan Ruang	13
4. Kebutuhan Ruang Penunjang	17
5. Persyaratan Prasarana Penunjang Keselamatan	20
6. Persyaratan Prasarana Penunjang Kesehatan Lingkungan	22
7. Persyaratan Prasarana Penunjang Faktor Kenyamanan Pusat Rehabilitasi Kanker	25
8. Persyaratan Prasarana Penunjang Faktor Kemudahan	26
D. Tinjauan Tema	28
1. Healing Environment	28
2. Interaksi Healing Environment Terhadap Manusia	29
3. Konsep Healing Environment	31
E. Kajian Integrasi Islam	36
1. Integrasi Keislaman Berdasarkan Objek	36
2. Integrasi Keislaman Berdasarkan Tema	40
F. Studi Banding Objek	41
1. Rumah Sakit Kanker Dharmais	41
2. Al Kamal Sibolangit Centre	44
3. Rumah Sakit Gleneagles	46
G. Penerapan Konsep Healing Environment Pada Desain	63
1. Menyamankan Semua Indera	63
2. Pencahayaan Yang Sehat	63
3. Skema Warna	63
4. Bentuk Yang Nyaman	64
5. Bahan Serta Material Alami	64
6. Kebersihan dan Udara Yang Bersih	65
7. Keterkaitan Dengan Alam	65
8. Akses ke Lingkungan	65
BAB III TINJAUAN KHUSUS LOKASI PERANCANGAN	67

A. Gambaran Umum Kabupaten Gowa	67
B. Lokasi Tapak Perancangan	73
C. Analisis Pelaku, Fungsi dan Aktifitas ruang	78
1. Analisis Fungsi	78
2. Analisis Pelaku	79
3. Analisis Aktifitas Ruang.....	81
4. Analisis Besaran Ruang.....	85
5. Zoning.....	92
 BAB IV KONSEP PENDEKATAN DESAIN	 99
A. Konsep Pengolahan Tapak	99
1. Orientasi Matahari dan Angin.....	100
2. Konsep Tapak	101
3. Tingkat Polusi dan Kebisingan	102
4. Konsep Ruang Luar	102
5. Penataan Ruang Dalam.....	107
6. Tata Massa	113
7. Analisa Zoning.....	113
B. Konsep Bentuk, fasade dan Struktur Bangunan	116
1. Konsep Bentuk.....	116
2. Konsep Elemen dan Struktur	120
C. Pendekatan Sistem Utilitas	122
1. Jaringan Listrik	122
2. Jaringan Air Bersih dan Limbah.....	122
3. Jaringan Pembungan Sampah	123
4. Sistem Komunikasi	125
5. Sistem Keamanan	125
6. Bahaya Kriminalitas	126
7. Bahaya Bencana Alam.....	127
 BAB V TRANSFORMASI KONSEP	 129
A. Transformasi Lokasi dan Tapak	130

1. Vegetasi	131
2. Sirkulasi	131
B. Transformasi Terapi Non Medis.....	134
1. Water Treatment	134
2. Terapi Sentuh.....	135
3. Taman Bunga.....	135
4. Taman Batu.....	136
C. Transformasi Struktur dan Material	136
1. Pelayanan Medis	136
2. Panti Rehabilitasi	137
D. Transformasi Tata Ruang Layout Pada Bangunan.....	140
1. Sistem Pengkondisian Bangunan.....	140
2. Sistem Plumbing	141
3. Pengolahan Sampah.....	142
4. Sistem Pencegahan Kebakaran	143
5. Sistem Transportasi Dalam Bangunan.....	144
BAB VI APLIKASI DESAIN.....	145
A. Fasilitas	145
B. Tampak.....	145
C. Perspektif.....	146
D. Terapi Non Medis	149
E. Maket	152
DAFTAR PUSTAKA	153

DAFTAR TABEL

Tabel I.1.Data Penderita Kanker Di RSUD Syekh Yusuf	3
Tabel II.1.Tim Tenaga Ahli Rehabilitasi	11
Tabel II.2.Tafsir Hadist.....	38
Tabel II.3. Analisa Sementara Studi Preseden.....	49
Tabel II.4. Resume Studi Preseden Bangunan dengan Konsep Healing Evironment.....	52
Tabel II.5. Analisis Tema Healing Environment	54
Tabel III.1. Data Penderita Kanker Di RSUD Syekh Yusuf.....	71
Tabel III.2. Presentase pertambahan jumlah pasien kanker.....	72
Tabel III.3. Perhitungan Jumlah Pasien Kanker Sepuluh Tahun Kedepan	72
Tabel III.4. Pelaku Tetap.....	80
Tabel III.5. Pelaku Tidak Tetap	81
Tabel III.6. Analisis Aktivitas Ruang Pelaku Tetap	81
Tabel III.7. Analisis Aktivitas Ruang Pelaku Tidak Tetap	82
Tabel III.8. Besaran Ruang	85
Tabel IV.1. Konsep Vegetasi	105
Tabel V.1. Pemanfaatan Lahan gagasan Awal.....	138
Tabel V.2. Pemanfaatan Lahan gagasan Akhir.....	139
Tabel V.3. Pemanfaatan Lahan Ruang Terbuka	139

DAFTAR GAMBAR

Gambar.II.1. Penataan Ruang dokter, Ruang Pengobatan, Ruang Kerja Perawat dan Ruang Dinas menjadi Satu Kesatuan	13
Gambar.II.2. Penataan Ruang dokter, Ruang Pengobatan, Ruang Kerja Perawat dan Ruang Dinas menjadi Satu Kesatuan	14
Gambar.II.3. Penataan Ruang rawat Pasien.....	15
Gambar.II.4. Penataan Ruang Rawat Pasien	16
Gambar.II.5. Standar Ukuran Ruang Untuk Pasien Cacat Fisik	16
Gambar.II.6. Penataan Ruang Dokter, Ruang Pengobatan, Ruang Kerja Perawat dan Ruang Dinas menjadi Satu Kesatuan	17
Gambar.II.7. Rumah Sakit Kanker Dharmais.....	42
Gambar.II.8. Al Kamal Sibolangit Centre	45
Gambar.II.9. Rumah Sakit Gleneagles	47
Gambar.II.10. Rumah Sakit Gleneagles	47
Gambar.II.11. Pencahayaan yang sehat.....	63
Gambar.II.12. Orientasi bangunan terhadap sinar matahari	64
Gambar.II.13. Material alami	64
Gambar.III.1. RSUD Syekh Yusuf Gowa.....	69
Gambar.III.2. Peruntukan Kawasan Pelayanan Kesehatan.....	70
Gambar.III.3. Analisis Pemilihan Lokasi	73
Gambar.III.4. Kondisi Sekitaran Tapak	74
Gambar.III.5. Analisis Lintasan Matahari	76
Gambar.III.6. Analisis Arah Angin.....	77
Gambar.III.7. Analisis Tingkat Polusi Kebisingan.....	77

Gambar.III.8. Analisis View	78
Gambar.III.9. Alur Kegiatan Petugas dan Tenaga Ahli.....	83
Gambar.III.10. Alur Kegiatan Pasien.....	84
Gambar.III.11. Alur Kegiatan Pengelola	84
Gambar.III.12. Alur Kegiatan Pengunjung.....	84
Gambar.III.13. Alur Kegiatan Peserta Penelitian / Training.....	85
Gambar.III.14. Luasan Tapak	91
Gambar.III.15. Simbol Warna Zoning	92
Gambar.III.16. Hubungan Ruang Unit Loby dan Pelayanan Medis	93
Gambar.III.17. Hubungan Ruang Unit Farmasi.....	93
Gambar.III.18. Hubungan Ruang Unit Laboratorium.....	94
Gambar.III.19. Hubungan Ruang Instalasi Gizi	94
Gambar.III.20. Hubungan Ruang Unit Rawat Inap	95
Gambar.III.21. Hubungan Ruang Unit Terapi Non Medis	95
Gambar.III.22. Hubungan Ruang Unit Central Sterilisasi	96
Gambar.III.23. Hubungan Ruang Unit Teknologi dan Informasi	96
Gambar.III.24. Hubungan Ruang Unit Sanitasi.....	97
Gambar.III.25. Hubungan Ruang Unit Auditorium.....	97
Gambar.III.26. Hubungan Ruang Unit Masjid	98
Gambar.III.27. Hubungan Ruang Unit Foodcourt	98
Gambar.IV.1. Orientasi Matahari.....	99
Gambar.IV.2. Arah Angin.....	100
Gambar.IV.3. Analogi Tapak.....	101
Gambar.IV.4. Sirkulasi Dalam Tapak.....	101

Gambar.IV.5. Analisis Kebisingan	102
Gambar.IV.6. Area Bising	102
Gambar.IV.7. Fungsi Vegetasi.....	103
Gambar.IV.8. Konsep Vegetasi.....	104
Gambar.IV.9. Pembatas Antar Zona	106
Gambar.IV.10.Konsep Suara	107
Gambar.IV.11. Tanaman Sebagai Filter	107
Gambar.IV.12. Tanaman Sebagai Penetralisir.....	108
Gambar.IV.13. Tanaman Sebagai Penyejuk	108
Gambar.IV.14. Tanaman Sebagai Penghasil Udara Sehat Dalam Ruang.....	109
Gambar.IV.15. Visual Kearah Luar Bangunan.....	109
Gambar.IV.16. Konsep Bentuk.....	110
Gambar.IV.17. Seni Sebagai Connecting Nature.....	110
Gambar.IV.18. Bunga Sebagai Penghadir Aroma	111
Gambar.IV.19. Warna Sebagai Healing Environment.....	112
Gambar.IV.20. Tekstur Sebagai Konsep Healing Environment.....	112
Gambar.IV.21. Pembagian Zoning	113
Gambar.IV.22. Penempatan Unit Bangunan Pada Zoning	114
Gambar.IV.23. Bangunan di Zona Publik.....	114
Gambar.IV.24. Bangunan di Zona Semi Publik	115
Gambar.IV.25. Bangunan di Zona Private.....	116
Gambar.IV.26. Bentuk Bangunan Zona Semi Publik.....	116
Gambar.IV.27. Bentuk Bangunan Zona Private	117
Gambar.IV.28. Pengaplikasian Bentuk bangunan Pada Tapak.....	118

Gambar.IV.29. Bentuk Bangunan Berdasarkan Filosofi Alternatif 1	118
Gambar.IV.30. Pengaplikasian Bentuk bangunan Pada Tapak.....	119
Gambar.IV.31. Bentuk Bangunan Berdasarkan Filosofi Alternatif 2.....	119
Gambar.IV.32. Pengaplikasian Bentuk bangunan Pada Tapak	120
Gambar.IV.33. Konsep Perencanaan Atap	120
Gambar.IV.34. Konsep Perencanaan Dinding	121
Gambar.IV.35. Konsep Perencanaan Lantai	121
Gambar.IV.36. Konsep Perencanaan Pondasi.....	122
Gambar.IV.37. Sistem Pengaturan Listrik	122
Gambar.IV.38. Sistem Plumbing	123
Gambar.IV.39. Incinerator	124
Gambar.IV.40. Sistem Pengolahan Sampah	124
Gambar.IV.41. Sistem Komunikasi	125
Gambar.IV.42. Sistem Keamanan Kebakaran	126
Gambar.IV.43. Sistem CCTV	126
Gambar.IV.44. Pos Keamanan Security	127
Gambar.IV.45. Sistem Tangga Darurat.....	127
Gambar.IV.46. Sistem Penangkal Petir	128
Gambar.V.1. Transformasi Lokasi dan Tapak.....	129
Gambar.V.2. Hasil Konsep Zoning Dalam Tapak.....	130
Gambar.V.3. Hasil Konsep Zoning pada Bangunan Pelayanan Medis	130
Gambar.V.4. Penerapan Vegetasi Pada Tapak.....	131
Gambar.V.5. Konsep Sirkulasi Dalam Tapak.....	132
Gambar.V.6. Konsep Akhir Bentuk Bangunan.....	132

Gambar.V.7. Konsep Akhir Bentuk Bangunan.....	133
Gambar.V.8. Bentuk Bangunan Penunjang	133
Gambar.V.9. Tata Letak Terapi Non Medis	134
Gambar.V.10. Water Treatment.....	134
Gambar.V.11. Terapi Sentuh	135
Gambar.V.12. Taman Bunga	135
Gambar.V.13. Taman Batu	136
Gambar.V.14. Struktur Bangunan Pelayanan Medis	136
Gambar.V.15. Material Bangunan Pelayanan Medis.....	137
Gambar.V.16. Struktur Bangunan Panti Rehabilitasi	137
Gambar.V.17. Struktur dann Material Bangunan Panti Rehabilitasi	138
Gambar.V.18. Gagasan Akhir Konsep Massa	140
Gambar.V.19. Penerapan Konsep Sistem Pencahayaan	141
Gambar.V.20. Penerapan Konsep Sistem Penghawaan.....	141
Gambar.V.21. Penerapan Konsep Sistem Plumbing.....	142
Gambar.V.22. Penerapan Konsep Sistem Pengolahan Sampah.....	143
Gambar.V.23. Penerapan Konsep Sistem Pencegahan Kebakaran.....	143
Gambar.V.24. Penerapan Sistem Transportasi Dalam Bangunan	144
Gambar.VI.1. Ilustrasi fasilitas Pusat Rehabilitasi Kanker.....	145
Gambar.VI.2. Tampak Utara Pusat Rehabilitasi Kanker	145
Gambar.VI.3. Tampak Timur Pusat Rehabilitasi Kanker	145
Gambar.VI.4. Tampak Barat Pusat Rehabilitasi Kanker	146
Gambar.VI.5. Tampak Selatan Pusat Rehabilitasi Kanker	146
Gambar.VI.6. Perspektif Kawasan Pusat Rehabilitasi Kanker	146

Gambar.VI.7. Perspektif Bangunan Pelayanan Medis, mata elang	147
Gambar.VI.8. Perspektif Bangunan Panti Rehabilitasi.....	147
Gambar.VI.9. Perspektif Kawasan Pusat Rehabilitasi Kanker	147
Gambar.VI.10. Perspektif Bangunan Masjid	148
Gambar.VI.11. Perspektif Bangunan Foodcourt.....	148
Gambar.VI.12. Perspektif Terapi Non Medis (Watertreatment).....	149
Gambar.VI.13. Perspektif Terapi Non Medis (Terapi Sentuh).....	149
Gambar.VI.14. Perspektif Terapi Non Medis (Phsikoterapi)	150
Gambar.VI.15. Perspektif Terapi Non Medis (Taman Bunga).....	150
Gambar.VI.16. Perspektif Air Mancur.....	150
Gambar.VI.17. Taman Batu	151
Gambar.VI.18. Pergola	151
Gambar.VI.19. Dermaga.....	151
Gambar.VI.20. Tampak Atas Maket.....	152
Gambar.VI.21. Perspektif Maket	152
Gambar.VI.22. Banner Pusat Rehabilitasi Kanker Dengan Pendekatan Healing Environment.....	153

BAB I

PENDAHULUAN

A. Latar Belakang

Sekarang ini sedikit banyak pengaruh dari berkembangnya dunia serta jaman berdampak pada pandangan serta pola hidup masyarakat. Dari pola beraktifitas, udara yang dihirup, kinerja yang terus mengejar target dan juga pola makan yang sembarangan menyebabkan berkurangnya tingkat kesegaran dalam tubuh. Hal ini menjadi salah satu penyebab menurunnya tingkat kekebalan dalam tubuh kita. Maka dari itu pentingnya menjaga pola hidup sehat untuk menghindari segala kemungkinan terjadinya penyakit dari dalam tubuh kita.

Didalam Islam telah banyak diajarkan tentang pola hidup sehat. Islam menetapkan tujuan pokok kehadirannya untuk memelihara agama, jiwa, akal, jasmani, harta dan keturunan. Tidak heran jika ditemukan bahwa islam amat kaya dengan tuntunan kesehatan. Pola hidup sehat dalam islam ada tiga macam:

- Melakukan hal-hal yang berguna untuk kesehatan.
- Menghindari hal-hal yang membahayakan kesehatan
- Melakukan hal-hal yang dapat menghilangkan penyakit penderita.

Semua pola ini dapat ditemukan dalilnya dalam agama, baik secara jelas atau tersirat, secara khusus atau umum, secara medis ataupun non medis (rohani). Allah berfirman dalam al Qur'an Surah al-A'raf,7;31 yang berbunyi:

تسرفوا ولا واشربوا واكلوا مسجد كل عند زينتكم خذوا اءدم يبنى *

المسرفين تحب لا إنه

Terjemahnya:

“Hai anak Adam, pakailah pakaianmu yang indah setiap memasuki masjid, makan dan minumlah kalian, dan janganlah berlebih-lebihan. Sesungguhnya Allah tidak menyukai orang yang berlebih-lebihan.”

Dalam hadist Rasulullah Muhammad S.A.W yang diriwayatkan oleh As-Sadi, “sesungguhnya Dia (Allah) tidak menyukai orang-orang yang

melampaui batas” yang telah ditetapkan Allah berupa haram dan halal. Allah tidak menyukai orang-orang yang mengharamkan melampaui perkara halal, namun Allah suka kepada yang menghalalkan perkara yang diharamkan dan mengharamkan perkara yang diharamkan, Itulah keadilan yang diperintahkan Allah. Hadist lain yang diriwayatkan oleh Abu Hurairah r.a bahwasanya Rasulullah saw pernah ditanya tentang sesuatu yang banyak memasukan seseorang ke surga. Beliau menjawab, ”Bertaqwa kepada Allah dan berakhlak baik.” lalu beliau di tanya hal yang paling banyak orang menyebabkan masuk neraka, beliau menjawab, ”Mulut dan Kemaluan.” (HR.Tirmidzi, beliau mengatakan hadis ini Hasan Sahih)

Allah berfirman dalam al Qur’an surah al-Baqarah : 168 yang berbunyi :

خطوات تتبعوا ولا طيبا حللا الأرض في مما كلوا الناس ينأىها

مبين عدو لكم إنه الشيطان

Terjemahnya :

“Hai sekalian manusia, makanlah yang halal lagi baik dari apa yang terdapat di bumi, dan janganlah kamu mengikuti langkah-langkah syaitan, karena Sesungguhnya syaitan itu adalah musuh yang nyata bagimu.”

Ayat dan hadist tersebut mencakup perintah menjalani pola hidup sehat dalam bentuk melakukan dan menghindari atau mengonsumsi makanan yang bermanfaat untuk tubuh, serta meninggalkan pola makanan yang membahayakan. Makan dan minum sangat diperlukan untuk kesehatan, sedangkan berlebih-lebihan harus ditinggalkan untuk menjaga kesehatan. Seorang muslim dilarang melakukan hal-hal yang membahayakan dirinya, termasuk didalamnya adalah mengonsumsi atau melakukan hal-hal yang berbahaya bagi kesehatan.

Salah satu penyakit yang cukup banyak ditakuti oleh masyarakat saat ini ialah penyakit kanker. Kanker memang menjadi hal yang sangat umum ditelinga, terutama saat ini, ketika polusi dimana-mana, radiasi mulai akrab dengan kehidupan, penggunaan bahan kimia diberbagai bidang. Penyakit kanker jarang dapat dideteksi sejak gejala awal, hal ini dikarenakan sebagian

besar orang tidak menyadari bahwa dalam diri ada dan tumbuh sel hidup yang sedikit banyak dapat menyebabkan penyakit kanker. Para ahli mengatakan bahwa penyakit ini terkadang tidak ada hubungannya satu dengan yang lain. Selain itu tidak semua penyakit kanker dapat tampak dari luar saja, melainkan menyerang organ bagian dalam tubuh seperti penyempitan saluran darah ke jantung, selaput otak dan lain-lain sebagainya.

Dalam lingkup Sulawesi Selatan sendiri yang dikutip dari data Dinas Kesehatan Provinsi Sulawesi Selatan menyebutkan bahwa penderita kanker payudara serta serviks terbesar berada pada kota Makassar, Kabupaten Gowa, Wajo dan Luwu Utara. Kanker Payudara tetap rangking perdana begitupun di Makassar dan Kabupaten Gowa (Dias Kesehatan Provinsi Sulawesi Selatan). Berdasarkan laporan dari data Rumah Sakit Umum Daerah Syekh Yusuf Gowa pada empat tahun terakhir.

Table I. 1, Data Penderita Kanker Di RSUD Syekh Yusuf

No	Tahun	Nama Kanker	Kasus	Jumlah Kasus
1	2013	Kanker Ovarium	12	19 Kasus
		Kanker Mammae	7	
2	2014	Kanker Mammae	36	38 Kasus
		Kanker Kulit	1	
		Kanker Faring	1	
3	2015	Kanker Mammae	42	46 Kasus
		Kanker Lidah	1	
		Kanker Servix	2	
		Kanker Rektum	1	
4	2016	Kanker Collon	2	23 Kasus
		Kanker mammae	21	
	Agustus			23 Kasus

(Sumber : Data RSUD Syekh YusufKab. Gowa)

Dari tabel diatas dapat kita lihat perkembangan atau pertumbuhan penyakit kanker dari tahun ketahun. Dari tahun 2013 didapati penderita penyakit kanker sebanyak 19 kasus dan mengalami peningkatan 100% pada tahun 2014 menjadi 38 kasus , kemudian kembali mengalami peningkatan jumlah penderita penyakit kanker pada tahun berikutnya yaitu 2015 sebanyak 46 kasus, namun tahun 2016 untuk saat ini tercatat 23 kasus terjadi sampai dengan bulan Agustus, dan tidak tertutup kemungkinan akan terus meningkat.

Kanker merupakan suatu proses perjalanan penyakit dimana terjadi pertumbuhan sel-sel jaringan tubuh yang tidak normal. Sel-sel kanker ini dapat menginvasi jaringan disekitarnya, bahkan dapat menyebar ke jaringan lain di tubuh melalui pembuluh darah atau saluran limfe. Pasien dengan kanker sudah pasti akan mengalami gangguan fisik maupun mental. Kanker juga sering kali membebani keluarga, teman, maupun kerabat lainnya secara fisik, mental, dan finansial. Gangguan seperti nyeri, kelemahan, debilitas, deformitas dan disfungsi pada pasien kanker dapat berasal dari efek langsung maupun tidak langsung dari kanker itu sendiri atau dari efek terapi. Tumor ganas maupun jinak dapat berkembang secara lokal dan melibatkan struktur vital di sekitarnya seperti visera dan tulang.

Terdapat banyak macam obat-obatan kemoterapi yang tersedia saat ini dan masih banyak obat-obatan kemoterapi baru yang sedang dikembangkan. Toksisitas dari obat-obatan kemoterapi meliputi mual, muntah, fatigue, malaise, mialgia, neutropenia, trombositopenia, anemia, osteoporosis dan neurotoksisitas. Terapi radiasi dapat merusak jaringan manapun di tubuh, tulang, ligamen, tendon, otot, saraf, pembuluh darah dan limfe. Terusakan tersebut dapat terjadi akut ataupun timbul setelah beberapa tahun sesudah terapi. Terapi bedah dapat menyebabkan debilitas medik, kerusakan pada sistem saraf pusat atau perifer, hilangnya anggota gerak dan penyakit muskuloskeletal lainnya.

Kesempatan untuk sembuh secara rohani dan jasmani pada penderita kanker perlu didukung faktor psikis, faktor lingkungan juga faktor pribadi. Dibutuhkan pikiran yang rileks dan lingkungan yang nyaman sehingga mampu mempermudah sistem penyembuhan sang pasien. Oleh karena itu sangat dibutuhkan sarana dan prasarana penanganan penyembuhan penderita penyakit tersebut yaitu bangunan dengan segala fasilitasnya. *“Healing Environment”* memiliki arti lingkungan penyembuhan, yaitu suatu ide atau gagasan yang mengarah terhadap aktivitas penyembuhan dengan basis lingkungan sebagai faktor pendukung dari proses penyembuhan tersebut. Dalam beberapa tahun belakangan lingkungan hijau atau lingkungan yang sehat selalu menjadi perbincangan, baik dari lingkup masyarakat biasa ataupun pemerintahan, hal ini

terbukti dari adanya kegiatan yang telah dilakukan oleh pemerintah Kabupaten Gowa dalam melestarikan lingkungan. Salah satunya adalah penanaman pohon secara massal yang telah dilakukan oleh bapak Bupati Gowa, H. Ichsan Yasin Limpo. Hal serupa juga telah dilakukan oleh para perancang bangunan yang saat ini mulai memperhatikan dan mengaitkan unsur kesehatan dan keselarasan bangunan dengan lingkungannya.

Salah satu bangunan yang menerapkan konsep Healing Environment (*Green Building*) adalah Ntiland Tower dan Menara BCA yang merupakan bangunan perkantoran dengan konsep green building yang ada di daerah Sudirman Jakarta, Sudirman merupakan sebuah daerah di Jakarta yang tropis dan didominasi oleh gedung-gedung perkantoran. Kebanyakan gedung perkantoran disana dibangun pada masa International Style yang memang sedang menjamur pada era 1980an, sehingga bangunan didominasi oleh kaca mati yang sangat tidak merespon iklim tropis dan kebutuhan lingkungan kota Jakarta. Akibatnya penggunaan pendingin ruangan secara maksimal, pemborosan energi lainnya dan pencemaran lingkungan semakin menjadi. Sehingga penerapan enam aspek Healing Environment yaitu konservasi energi, kerjasama dengan iklim, pengurangan pemakaian sumber daya baru, kesesuaian untuk pengguna dan tapak serta cakupan banyak aspek yang saling mendukung merupakan solusi yang tepat untuk bangunan perkantoran daerah Sudirman.

Penerapan konsep "*Healing Environment*" pada perancangan bangunan Pusat Rehabilitasi Kanker di Kabupaten Gowa diharapkan mampu memberikan sebuah bangunan yang tanggap dan peduli terhadap kenyamanan, perkembangan dan penyembuhan penderita kanker terutama dalam hal psikis. Konsep Healing Environment ini memiliki beberapa manfaat diantaranya bangunan lebih tahan lama, hemat energi, perawatan bangunan lebih minimal, lebih nyaman ditinggali, serta lebih sehat bagi penghuni. Konsep Healing Environment memberi kontribusi terhadap masalah lingkungan khususnya pemanasan global. Apalagi bangunan adalah penghasil terbesar lebih dari 30% emisi global karbon dioksida sebagai salah satu penyebab pemanasan global. Pusat rehabilitasi kanker ditujukan kepada penderita kanker stadium awal sampai dengan stadium lanjut dengan jangka waktu bangunan selama sepuluh

tahun dan diharapkan mampu menjadi pelengkap fasilitas penanganan penyakit kanker di Rumah Sakit Umum Syekh Yusuf Kabupaten Gowa yang saat ini belum memiliki penanganan pasien kanker stadium lanjut secara khusus. Dari perancangan ini juga diharapkan mampu atau dapat memberi masukan untuk Pusat Rehabilitasi Kanker dengan Penekanan Healing Environment, serta mengaitkan fungsi-fungsi sebuah Pusat Rehabilitasi Kanker yang secara arsitektural mempunyai kriteria-kriteria khusus yang berlokasi di Kabupaten Gowa.

Adanya bangunan ini juga diharapkan mampu menjadi wadah penyembuhan yang baik, baik secara fisik ataupun psikis. Sebuah bangunan yang tanggap dan peduli terhadap kenyamanan, perkembangan dan penyembuhan penderita kanker. Dalam rancangan ini akan diciptakan suatu desain dengan lingkungan yang natural holistic dan membantu mempercepat proses penyembuhan terutama penanganan psikis. Karena penyakit kanker akan berdampak pada tingkat emosional dan juga gangguan psikologi yang kuat terhadap penderita maupun keluarganya, sehingga bangunan untuk penyakit kanker ini sangat berbeda dengan rumah sakit pada umumnya, karena peran lingkungan sangat membantu proses penyembuhan.

B. Rumusan Masalah

Bagaimana perancangan Pusat Rehabilitasi Kanker di Kabupaten Gowa dengan penerapan konsep "*Healing Environment*".

C. Tujuan dan Sasaran Pembahasan

1. Tujuan Pembahasan

Membuat desain Pusat Rehabilitasi Kanker dengan penerapan konsep bangunan "*Healing Environment*".

2. Sasaran Pembahasan

Menguraikan teori-teori dasar perencanaan dan perancangan, antara lain:

- a. Membuat konsep
- b. Membuat desain

D. Lingkup Pembahasan

Membuat desain bangunan Pusat Rehabilitasi Kanker yang menjadi wadah

untuk memaksimalkan penyembuhan atau pemulihan kondisi fisik penderita kanker dengan metode penyembuhan rehabilitasi dalam kurung waktu sepuluh tahun, serta memenuhi pencapaian kenyamanan penderita pasien kanker dengan penerapan konsep bangunan Healing Environment.

E. Metode Pembahasan

1. Metode Pengumpulan Data

Data diperoleh berdasarkan tiga proses studi, yaitu:

a. Studi Literatur

Studi literatur yang dilakukan untuk mengumpulkan pemahaman dan mendalami permasalahan mengenai tema yang diambil dan pendekatan yang akan diterapkan pada desain bangunan. Studi literatur mengenai standar akan kebutuhan ruang dilakukan agar memperoleh pemahaman mengenai faktor-faktor pendukung persyaratan teknis bangunan.

b. Studi Preseden

Melakukan studi komparasi atau perbandingan terhadap bangunan-bangunan sejenis yang ada sebagai suatu bahan untuk memperoleh masukan yang dapat diterapkan pada perancangan dan memperoleh pemahaman mengenai faktor-faktor pendukung persyaratan teknis bangunan.

c. Studi Lapangan

Melakukan survei lokasi untuk mengumpulkan informasi mengenai potensi-potensi fisik dan non-fisik lokasi perancangan bangunan.

2. Metode Perancangan

Mencari sumber atau data dan fakta yang ada dan diolah dengan mengintegrasikan teori-teori yang berkaitan dengan objek perancangan untuk melakukan analisis. Kemudian melakukan analisis dari data yang telah terkumpul dan diolah kedalam konseptual perancangan. Hasil dari analisis konseptual kemudian di aplikasikan ke desain sehingga menghasilkan desain Pusat Rehabilitasi Kanker dengan konsep "*Healing Environment.*"

F. Sistematika Pembahasan

BABI Berisi latar belakang, rumusan masalah, tujuan

pembahasan, batasan pembahasan, metode pengumpulan data, sasaran pembahasan, dan sistematika penulisan.

BAB II Membahas tentang tujuan pustaka berupa studi literature, studi kasus, dan resume kasus studi bangunan.

BAB III Menguraikan secara khusus lokasi perancangan dan analisis kebutuhan ruang perancangan Pusat Rehabilitasi Kanker dengan penerapan konsep Healing Environment.

BAB IV Membahas tentang pendekatan desain, konsep perancangan yang terdiri dari olah tapak, tata massa, kebutuhan dan besaran ruang, utilitas serta penerapan konsep perancangan yang ada pada bangunan.

BAB V Transformasi konsep

BAB VI Produk Desain

BAB II

TINJAUAN UMUM DAN STUDI BANDING

A. Pengertian Judul

Objek rancangan ini adalah Pusat Rehabilitasi Kanker dengan pendekatan tema “*Healing Environment*,” bangunan ini sebagai wadah penyembuhan untuk para penderita pasca pengobatan kanker dengan konsep penyembuhan yang mengarah pada unsur alam beserta lingkungannya.

1. Definisi Pusat Rehabilitasi dan Kanker

a. Pengertian Pusat

Pusat merupakan tempat yang letaknya di bagian tengah atau memiliki kedudukan yang sama, dimana terjadi pemusatan atau koordinasi kegiatan kajian atau pokok pangkal yang menjadi tumpuan berbagai urusan. Secara umum dapat diartikan suatu pemusatan kegiatan dimana di dalam pemusatan tersebut terdapat pengertian hal yang dominan terhadap hal di sekitarnya. (<http://bahasa.kemdiknas.go.id> dalam Adipraja,2013)

b. Pengertian Rehabilitasi

Pemulihan kepada kedudukan (keadaan) yang dahulu (semula) perbaikan individu, pasien rumah sakit, atau korban bencana supaya menjadi manusia yang lebih berguna dan memiliki tempat di masyarakat.

c. Pengertian Kanker

Kanker adalah sekelompok penyakit yang dapat menyebabkan hampir semua tanda atau gejala. Tanda-tanda dan gejala akan tergantung pada dimana kanker, seberapa besar itu, dan berapa banyak mempengaruhi organ atau jaringan di dekatnya.

Berdasarkan arti kata “*Epistemology*” dari berbagai sumber bahasa Indonesia dapat disimpulkan bahwa Pusat dan Rehabilitasi kanker adalah tempat untuk merawat, mengobati, dan memulihkan ata mengembalikan kondisi diri pasien penderita penyakit kanker pasca pengobatan.

B. Teori Penyakit Kanker

1. Penyakit Kanker

Kanker adalah suatu penyakit yang disebabkan oleh pertumbuhan sel-sel jaringan tubuh yang tidak normal. Sel-sel kanker akan berkembang dengan cepat, tidak terkendali, dan akan terus membelah diri, selanjutnya menyusup ke jaringan sekitarnya (*invasisve*) dan terus menyebar melalui jaringan ikat, darah, dan menyerang organ – organ penting serta syaraf tulang belakang. Dalam keadaan normal, sel hanya akan membelah diri jika ada penggantian sel-sel yang telah mati dan rusak.

Beberapa gejala yang umum dialami oleh pasien kanker yang terkait dengan kebutuhan tatalaksana dalam bidang rehabilitasi meliputi banyak aspek yaitu aspek biologis, psikologis dan sosial. Berdasarkan studi oleh Lehman et al, 1978 dan studi lainnya, 35% dengan kelemahan umum (*general weakness*), 30% dengan penurunan kemampuan dalam melakukan aktifitas sehari-hari (*activities of daily living, ADL*), 30% dengan nyeri, dan 25% dengan kesulitan ambulasi. Masalah lainnya mencakup gangguan berbicara, menelan, respirasi, gangguan neurologis, masalah kulit, kekurangan nutrisi, limfedema, masalah pada tulang, dan gangguan psikologis. Beberapa faktor berhubungan dengan kebutuhan tatalaksana rehabilitasi adalah lamanya waktu setelah diagnosis kanker ditegakkan, adanya metastasis, stadium kanker, dan terapi kanker yang sedang dijalani.

Mayoritas pasien penderita kanker menghadapi masalah fungsional terkait dengan perawatan diri, mobilitas, dan transisi ke gaya hidup sebelumnya. Rehabilitasi pada pasien kanker dapat didefinisikan secara luas sebagai pemulihan maksimum pada fungsi fisik, psikologis, sosial, vokasional, rekreasional, dan ekonomi dalam batas-batas yang diakibatkan oleh keganasan itu sendiri maupun dampak dari terapi. Untuk dapat mencapai fungsi optimal tersebut, dibutuhkan kerja sama yang solid antara anggota Tim Rehabilitasi Kanker Interdisipliner. Tim ini terdiri dari beberapa profesi kesehatan.

Tabel.II.1. Tim Tenaga Ahli Rehabilitasi

Tenaga Ahli	
Dokter Spesialis Rehabilitasi Medik	Terapis Wicara
Perawat Rehabilitasi	Pekerja Sosial Medis
Fisioterapis	Psikolog
Terapis Okupasi	Rohaniawan
Ortotis-Prostetis	Konselor Vokasional
Ahli Gizi	Terapis Rekreasi

(Sumber : Olah Data, September 2016)

Gangguan fisik yang dialami oleh pasien kanker dapat berasal dari destruksi jaringan yang disebabkan oleh kanker itu sendiri, atau karena terapi-terapi seperti pembedahan, radiasi dan kemoterapi. Masalah-masalah yang dihadapi oleh pasien kanker berkaitan dengan fungsi mereka secara biologis, psikologis maupun sosial, yaitu imobilisasi beserta komplikasinya (dekondisioning, luka tekan, dan kontraktur), miopati, patah tulang patologis, neuropati, pembengkakan kelenjar limfe, deep venous thrombosis, dan lain-lain.

Area lainnya yang juga membutuhkan perhatian dalam bidang rehabilitasi yaitu kemampuan secara independen, citra tubuh, kemampuan berbahasa, kepercayaan diri, fungsi seksual, harkat dan martabat, keluarga, penggunaan alat bantu gerak, serta keuangan. Oleh karena itu, Berdasarkan hasil konferensi National Cancer Rehabilitation pada tahun 1972, Pendekatan Rehabilitasi Medik pada tatalaksana Kanker memiliki empat tujuan utama, yaitu:

- a. Memberikan dukungan psikososial

- b. Optimalisasi fungsi fisik
- c. Konseling vokasional
- d. Optimalisasi fungsi sosial

C. Tinjauan Arsitektural

1. Konstruksi Bangunan

Konstruksi Bangunan Rumah Sakit Perancangan sebuah bangunan gedung rawat inap rumah sakit atau bangunan kesehatan selain ditinjau dari aspek fungsional bangunan, sebagai sarana pelayanan kesehatan oleh tenaga kesehatan, aspek konstruksi bangunan juga menjadi faktor yang penting dalam menghasilkan sebuah ruang yang dapat menunjang kegiatan pelayanan kesehatan, khususnya fasilitas instalasi rawat inap. Persyaratan konstruksi bangunan rumah sakit yang perlu diperhatikan dalam perancangan bangunan adalah sebagai berikut (KEPMENKES RI No.1204/MENKES/SK/X/2004 tentang Persyaratan Kesehatan Lingkungan Rumah Sakit), meliputi :

- a. Lantai, Lantai harus terbuat dari bahan yang kuat, kedap air, permukaan rata, tidak licin, warna terang, dan mudah dibersihkan. Untuk lantai yang selalu kontak dengan air harus mempunyai kemiringan yang cukup ke arah saluran pembuangan air limbah. Pertemuan lantai dengan dinding harus berbentuk konus/lengkung agar mudah dibersihkan.
 - b. Dinding, Permukaan dinding harus kuat, rata, berwarna terang dan menggunakan cat yang tidak luntur serta tidak menggunakan cat yang mengandung logam berat.
 - c. Ventilasi, Dalam perancangan rumah sakit ventilasi bertujuan untuk penghawaan seluruh bangunan, baik alami maupun buatan. Ventilasi alamiah harus dapat menjamin aliran udara di dalam kamar/ruang dengan baik, Luas ventilasi alamiah minimum 15 % dari luas lantai, apabila ventilasi alamiah tidak dapat menjamin adanya pergantian udara dengan baik, kamar atau ruang harus dilengkapi dengan penghawaan buatan/mekanis, Penggunaan ventilasi buatan/mekanis harus disesuaikan dengan peruntukkan ruangan.
 - d. Langit-langit, Langit-langit harus kuat, berwarna terang, dan mudah dibersihkan.dengan ketinggian minimal 2,70 meter dari lantai.
 - e. Fasilitas Pemadam Kebakaran, Bangunan rumah sakit dilengkapi dengan fasilitas pemadam kebakaran sesuai dengan ketentuan yang berlaku meliputi Hydran dan APAR (Alat Pemadam Api Ringan).
- #### **2. Lalu Lintas Antar Ruangan**
- a. Pembagian ruangan dan lalu lintas antar ruangan harus didisain sedemikian rupa dan dilengkapi dengan petunjuk letak ruangan, sehingga memudahkan hubungan dan komunikasi antar ruangan serta menghindari risiko terjadinya kecelakaan dan kontaminasi.
 - b. Penggunaan tangga atau elevator dan lift harus dilengkapi dengan sarana pencegahan kecelakaan seperti alarm suara dan petunjuk penggunaan yang mudah dipahami oleh pemakainya atau untuk lift 4 (empat) lantai harus dilengkapi ARD (Automatic Rexserve Divide) yaitu alat yang dapat mencari lantai terdekat bila listrik mati.
 - c. Dilengkapi dengan pintu darurat yang dapat dijangkau dengan mudah bila terjadi kebakaran atau kejadian darurat lainnya dan dilengkapi ram untuk brankar.

3. Penataan Ruang

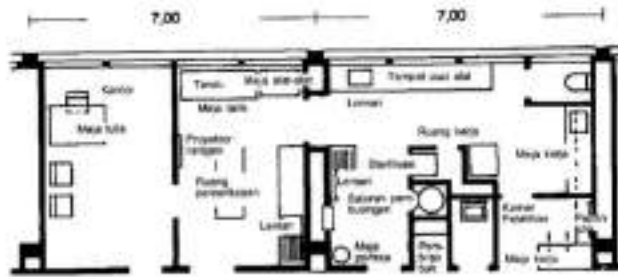
Ruang-ruang ini harus dikombinasikan antara yang satu dengan lain karena terdapat kegiatan dan hubungan yang sibuk antara ruangan-ruangan tersebut. Ruangan ini harus berada di bagian tengah. Luas masing-masing ruangan tergantung pada bagian bidang ahli (16 - 18 m). Dapur Kecil, dapur ini merupakan pelengkap dari ruang istirahat. Di sini petugas sedapat mungkin diberikan kesempatan untuk menyiapkan makanan atau minuman dalam waktu istirahat yang singkat. Dapur harus berada di bagian tengah agar mudah menjangkau semua ruang perawatan dengan jalan singkat. Luas 8 - 10 m².



Gambar II.1. Penataan Ruang dokter, Ruang Pengobatan, Ruang Kerja Perawat dan Ruang Dinas menjadi Satu Kesatuan
(Sumber: Neufert, Ernest, 2002: 222)

a. Penataan Ruang Kerja


- 1) Ruang Kantor (Kesatuan Perawatan Normal), pengaturan dan peralatan selalu dikoordinasikan berdasarkan kelangsungan kerja tertentu dan kondisi khusus dari bidang ahli.
- 2) Ruang kerja Non-Steril, ruang ini harus dapat dijangkau dengan mudah oleh petugas tanpa harus melewati koridor penyeberangan. Setiap positempattidur harus terdapat satu ruang kerja non-steril. Alat pencucian dan pembersih anti bakteri, wastafel, pelat kerja dengan penerapan yang baik, lemari-lemari atau rak untuk kantung pakaian kotor kosong harus tersedia. Luas + 8 - 10 m².



Gambar II.2. Penataan Ruang dokter, Ruang Pengobatan, Ruang Kerja Perawat dan Ruang Dinas menjadi Satu Kesatuan
(Sumber: Neufert, Ernest, 2002: 222)

b. Penataan Ruang Rawat Pasien


Perawatan Kelompok (Perawatan tim) disini dilimpahkan pelaksanaan perawatan fungsional bersama kepada suatu kelompok perawatan (16-18 orang). Tim perawat secara berdikari dan atas pertanggungjawaban sendiri melaksanakan semua pekerjaan yang muncul. Pertanggung jawaban atas perawatan bersama berada di atas pundak tim perawatan (karena itu juga merupakan perawatan tim) 4-6 Kelompok perawatan secara organisatoris membentuk bagian- perawatan di bawah pimpinan seorang suster bagian.

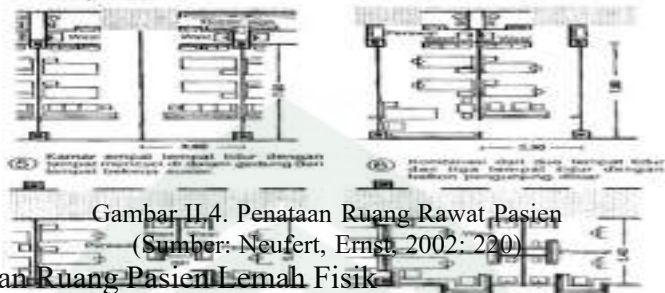


Gambar II.3. Penataan Ruang rawat Pasien
(Sumber: Neufert, Ernst, 2002: 220)

c. Tipe Ruang Rawat Pasien

Sentra perawatan (Perawatan fungsional, Perawatan putaran) Di sini diserahkan tanggung jawab pada suatu tim-perawatan, fungsi – fungsi perawatan bersama untuk suatu kelompok-perawatan (16-18 orang). Tim Perawat menyelesaikan secara berdikari dan bertanggungjawab atas semua pekerjaan. Pertanggung jawaban atas perawatan bersama ini berada di pundak tim-perawat (karena itu juga merupakan perawatan tim). 4-6 kelompok perawat bertanggung jawab saling mengawasi, bahwa permintaan para pasien benar-benar dilaksanakan. Pembagian kerja dan kepemimpinan diatur secara hirarki dengan ketat. Kesemua kegiatan perawatan dasar, penanganan perawatan dan administrasi dilaksanakan di dalam lingkup stasiun atas pertanggungjawaban sendiri. Untuk permasalahan-permasalahan spesialisasi dapat diperoleh dukungan dari tambahan ekstra perawatan spesialis (pria/wanita).

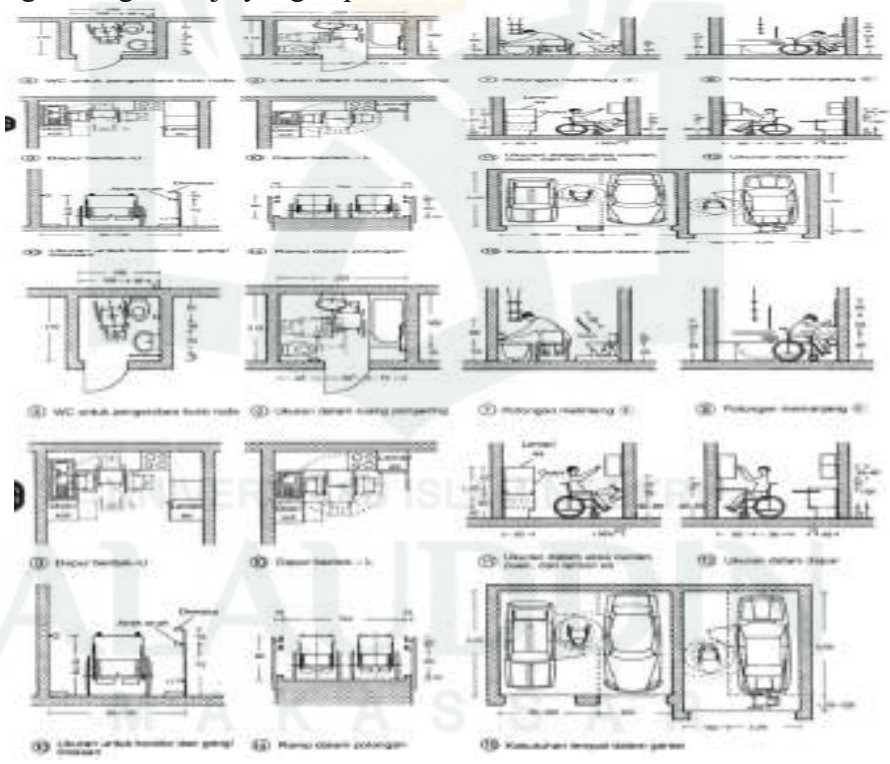




Gambar II.4. Penataan Ruang Rawat Pasien
(Sumber: Neufert, Ernst, 2002: 220)

d. Standar Ukuran Ruang Pasien Lemah Fisik

Tempat tinggal yang baik sangat penting artinya bagi orang yang cacat, karena ia melewatkan waktu yang lebih banyak di dalam ruangan tersebut. Bagi orang yang menggunakan kursi roda penting diperhatikan bidang-bidang bekerja yang dapat dilalui kereta.



Gambar II.5. Standar Ukuran Ruang Untuk Pasien Cacat Fisik
(Sumber: Neufert, Ernst, 2002: 222)

Susunan bentuk ruang L atau U untuk jalannya kursi roda. Untuk perputaran 180° pemakai kursi roda membutuhkan 138 cm melintang dan arah panjang 170 - 180 cm.

e. Penataan Ruang Perawat



Gambar II.6. Penataan Ruang dokter, Ruang Pengobatan, Ruang Kerja Perawat dan Ruang Dinas menjadi Satu Kesatuan
(Sumber: Neufert, Ernst, 2002: 22)

4. Kebutuhan Ruang Penunjang

a. Instalasi Patologi Klinik

Pemeriksaan laboratorium di Instalasi Patologi meliputi, pemeriksaan laboratorium pada umumnya dan laboratorium klinik.

b. Instalasi Gizi

Kegiatan yang terdapat di Instalasi Gizi meliputi pengadaan dan distribusi makanan bagi pasien kanker. Selain itu instalasi pun menangani konsultasi gizi bagi yang memerlukannya.

c. Unit Uji Kesehatan dan Deteksi Dini Kanker

Dengan melakukan pemeriksaan deteksi dini kanker, kanker dapat ditemukan sedini mungkin. Pelayanan Deteksi Dini Kanker, dapat mendeteksi kanker leher rahim, kanker payudara, kanker prostat, kanker kolorektal (usus besar) dan kanker hati.

d. Ruang Terapi Okupasi.

Ruang terapi okupasi, terdiri dari :

1) Ruang Terapi Okupasi Individual dewasa

Ruangan tempat Terapis Okupasi melakukan terapi secara Individual/personal, umumnya karena pasien membutuhkan pelayanan yang khusus.

2) Ruang Terapi Okupasi Individual anak

Ruangan tempat Terapis Okupasi melakukan terapi secara kelompok kepada pasien, hal ini umumnya ditujukan agar pasien-pasien RM dapat bersosialisasi dan berinteraksi antar sesama PENCA ataupun Pasien RM dengan cacat (Handicap) yang relatif sama.

3) Ruang Terapi Okupasi klasikal anak

Ruangan tempat Terapis Okupasi melakukan terapi secara Individual/personal, umumnya karena pasien anak membutuhkan pelayanan yang khusus.

e. Terapi Sinar Matahari (Sun Terapy)

Pengobatan dengan sinar matahari atau yang lebih dikenal dengan sun terapy, terapi ini dilakukan pada pagi sampai dengan siang hari untuk

memaksimalkan kandungan vitamin D pada sinar matahari. Terapi ini sebaiknya dilakukan diruangan terbuka agar dapat terkena cahaya matahari secara langsung.

o. Fisioterapy

Fisioterapi adalah proses merehabilitasi seseorang agar terhindar dari cacat fisik melalui serangkaian penilaian, diagnosis, perlakuan, dan aktivitas pencegahan. Tujuan dari dilakukannya fisioterapi adalah mengembalikan fungsi tubuh setelah terkena penyakit atau cedera. Jika tubuh menderita penyakit atau cedera permanen, maka fisioterapi dapat diprioritaskan untuk mengurangi dampaknya. Berikut beberapa metode yang biasanya diterapkan kepada pasien:

- 1) Program latihan, beberapa terapi yang termasuk dalam program ini antara lain teknik memperbaiki postur tubuh, memperkuat otot, latihan kardiovaskular, dan peregangan.
- 2) Teknik elektroterapi, terapi ini menggunakan alat dengan daya listrik. Beberapa terapi jenis ini antara lain ultrasound, terapi laser, terapi diatermi, dan terapi syaraf dengan stimulasi elektrik (TEN).
- 3) Fisioterapi manual, yang termasuk fisioterapi jenis ini adalah pijat, peregangan, dan pelatihan resistensi tubuh, serta mobilisasi dan manipulasi sendi.
- 4) Metode lainnya, selain metode-metode yang sudah disebutkan di atas, fisioterapi juga membantu pasien dengan mengoreksi teknik berolahraga yang salah dan membantu cara menggunakan alat bantu dengan tepat. Beberapa metode lainnya yang biasa dipakai adalah hidroterapi, melatih teknik bernapas yang benar, dan pengobatan akupunktur.

p. Ruang Kerja Administrasi, Keuangan & Personalia

Ruang kerja para Petugas Instalasi yang mengurus masalah keuangan, administrasi dan personalia di unit Pelayanan Rehabilitasi, umumnya Petugas Instalasi yang ada merupakan petugas yang ditempatkan oleh Unit Keuangan maupun Administrasi dan Personalia dari Rumah Sakit.

q. Gudang Material Bahan dan Alat OP

Ruang penyimpanan material bahan baku maupun sebagian peralatan kerja (yang belum digunakan) di bengkel OP.

r. Ruang ganti dan Lemari simpan (Loker) Petugas

Ruang ganti pakaian dan menyimpan barang-barang pribadi (yang tidak dibutuhkan saat memberikan pelayanan) untuk Petugas Ruang rehabilitasi. Ruang ganti pakaian petugas Ruang rehabilitasi, meliputi :

- 1) Ruang ganti dan lemari simpan (Loker) Petugas Instalasi Pria
- 2) Ruang ganti dan lemari simpan (Loker) Petugas Instalasi RM Wanita
- 3) Ruang ganti dan lemari simpan (Loker) Petugas Bengkel OP.

s. Gudang

Selain gudang material bahan dan alat OP, masih ada gudang-gudang yang diperlukan pada bangunan ruang rehabilitasi, antara lain :

- 1) Gudang Peralatan Medis. Ruang penyimpanan peralatan Rehabilitasi Medik yang belum terpakai (atau sedang tidak terpakai) untuk pelayanan pasien.
- 2) Gudang Linen dan Farmasi. Ruang penyimpanan linen bersih (misalnya : handuk, tirai & spre) dan juga perbekalan farmasi untuk terapi (misalnya

: parafin, alkohol, kapas, tissue, jelly).

- 3) Gudang kotor yaitu Ruang penyimpanan alat-alat, juga perabot Rehabilitasi Kanker yang sudah tidak dapat digunakan lagi tetapi belum dapat dihapuskan dengan segera.

f. Ruangan - ruangan lain

1) Ruang Penelitian dan Uji Fungsi Motorik Pasien

Ruangan tertutup yang digunakan sebagai sarana pendidikan dan penelitian untuk mengamati perkembangan kemampuan dari pasien secara lebih mendetail yang mana ruangan berbentuk memanjang dengan dua ruangan terpisah (tempat obyek penelitian dan tempat pengamat/observer) yang dilengkapi jendela observasi, kamera-kamera pengamat, perekam, komputer pemroses data maupun penandaan khusus pada dinding, lantai dan langit-langitnya.

2) Ruang Perawatan

Ruang perawatan bagi pasien-pasien rawat inap, umumnya merupakan bagian yang terintegrasi dengan unit rawat inap ataupun dapat pula merupakan suatu bangunan rawat Inap yang berada dalam manajemen pengelolaan Unit Rawat Inap.

u. Toilet

Toilet perlu disediakan untuk :

- 1) Petugas rumah sakit pria dan wanita secara terpisah, dekat ruang ganti.
- 2) Petugas rumah sakit yang bekerja di bengkel OP.
- 3) Pasien dan pengantar pasien RM di ruang tunggu.
- 4) Pasien pria dan wanita secara terpisah, pada daerah terapi rehabilitasi.

v. Ruang Utilitas

Ruangan-ruangan utilitas bangunan Rehabilitasi seperti Ruang Panel, Ruang Pompa, Ruang AHU, Ruang Mesin lainnya termasuk Saf serta daerah Lif, Ramp dan Tangga yang berfungsi menunjang kegiatan pelayanan kesehatan di Rehabilitasi.

5. Persyaratan Prasarana Penunjang Keselamatan

a. Sistem proteksi petir

- 1) Bangunan ruang rehabilitasi yang berdasarkan letak, sifat geografis, bentuk, ketinggian dan penggunaannya berisiko terkena sambaran petir, harus dilengkapi dengan instalasi proteksi petir.
- 2) Sistem proteksi petir yang dirancang dan dipasang harus dapat mengurangi secara nyata risiko kerusakan yang disebabkan sambaran petir terhadap bangunan ruang rehabilitasi medik dan peralatan yang diproteksinya, serta melindungi manusia di dalamnya.
- 3) Ketentuan lebih lanjut mengenai tata cara perencanaan, pemasangan, pemeliharaan instalasi sistem proteksi petir mengikuti SNI 03-7015-2004, atau edisi terakhir, Sistem proteksi petir pada bangunan gedung, atau pedoman dan standar teknis lain yang berlaku.

b. Sistem Proteksi Kebakaran

- 1) Bangunan ruang rehabilitasi, harus dilindungi terhadap bahaya kebakaran dengan sistem proteksi pasif dan proteksi aktif.
- 2) Penerapan sistem proteksi pasif didasarkan pada fungsi/klasifikasi risiko kebakaran, geometri ruang, bahan bangunan terpasang, dan/ atau jumlah dan kondisi penghuni dalam bangunan ruang rehabilitasi.

- 3) Penerapan sistem proteksi aktif didasarkan pada fungsi, klasifikasi, luas, ketinggian, volume bangunan, dan/atau jumlah dan kondisi penghuni dalam bangunan ruang rehabilitasi.
 - 4) Ketentuan lebih lanjut mengenai tata cara perencanaan, pemasangan, dan pemeliharaan sistem proteksi pasif dan proteksi aktif mengikuti Pedoman Teknis Prasarana Rumah Sakit yaitu Sistem Proteksi Kebakaran Aktif, yang disusun oleh Direktorat Bina Pelayanan Penunjang Medik dan Sarana Kesehatan, Tahun 2012.
- c. Sistem kelistrikan.
- 1) Sumber daya listrik
 - a) Sumber Daya Listrik Normal, sumber daya listrik utama gedung harus diusahakan untuk menggunakan tenaga listrik dari Perusahaan Listrik Negara.
 - b) Sumber Daya Listrik Siaga, bangunan serta ruang atau peralatan khusus yang pelayanan daya listriknya harus memiliki pembangkit/pasokan daya listrik siaga yang dayanya dapat memenuhi kelangsungan pelayanan dengan persyaratan tersebut.
 - c) Ketentuan lebih lanjut mengenai tata cara perencanaan, pemasangan, dan pemeliharaan sistem pencahayaan pada bangunan rehabilitasi medik mengikuti Peraturan Menteri Kesehatan RI Nomor 2306/MENKES/PER/XI/2011 Tentang Persyaratan Teknis Prasarana Instalasi Elektrikal Rumah Sakit, Tahun 2011 serta pedoman dan standar teknis yang berlaku.
6. Persyaratan Prasarana Penunjang Kesehatan Lingkungan
- a. Sistem pengkondisian udara
 - 1) Sistem ventilasi
 - a) Untuk memenuhi persyaratan sistem ventilasi, bangunan ruang rehabilitasi medik harus mempunyai ventilasi alami dan/atau ventilasi mekanik/ buatan sesuai dengan fungsinya.
 - b) Bangunan ruang rehabilitasi medik harus mempunyai bukaan permanen, kisi-kisi pada pintu dan jendela dan/atau bukaan permanen yang dapat dibuka untuk kepentingan ventilasi alami.
 - c) Ventilasi mekanik/buatan harus disediakan jika ventilasi alami tidak dapat memenuhi syarat.
 - d) Penerapan sistem ventilasi harus dilakukan dengan mempertimbangkan prinsip-prinsip penghematan energi dalam bangunan ruang rehabilitasi.
 - e) Ketentuan lebih lanjut mengenai tata cara perencanaan, pemasangan, dan pemeliharaan sistem ventilasi alami dan mekanik/buatan pada bangunan ruang rehabilitasi mengikuti "Pedoman Teknis Prasarana Instalasi Tata Udara pada Bangunan RS", yang disusun oleh Direktorat Bina Pelayanan Penunjang Medik dan Sarana Kesehatan, Tahun 2011 atau pedoman dan standar teknis lain yang berlaku.
 - 2) Sistem pencahayaan.
 - a) Bangunan ruang rehabilitasi harus mempunyai pencahayaan alami dan/atau pencahayaan buatan, termasuk pencahayaan darurat sesuai dengan fungsinya.
 - b) Bangunan ruang rehabilitasi harus mempunyai bukaan untuk

pencahayaan alami.

- c) Pencahayaan alami harus optimal, disesuaikan dengan fungsi bangunan ruang rehabilitasi dan fungsi masing-masing ruang di dalam bangunan ruang rehabilitasi.

3) Sistem Sanitasi

Untuk memenuhi persyaratan sistem sanitasi, setiap bangunan ruang rehabilitasi medik harus dilengkapi dengan sistem air bersih, sistem pembuangan air kotor dan/atau air limbah, kotoran dan sampah, serta penyaluran air hujan.

a. Sistem air bersih

- Sistem air bersih harus direncanakan dan dipasang dengan mempertimbangkan sumber air bersih dan sistem distribusinya.
- Sumber air bersih dapat diperoleh dari sumber air berlangganan dan/atau sumber air lainnya yang memenuhi persyaratan kesehatan sesuai dengan peraturan perundang-undangan.
- Perencanaan sistem distribusi air bersih dalam bangunan ruang rehabilitasi medik harus memenuhi debit air dan tekanan minimal yang disyaratkan.
- Ketentuan lebih lanjut mengenai tata cara perencanaan, pemasangan, dan pemeliharaan, sistem air bersih pada bangunan ruang rehabilitasi medik mengikuti SNI 03 – 6481 – 2000 atau edisi terakhir, Sistem Plambing 2000, atau pedoman dan standar teknis lain yang berlaku.

b. Sistem pembuangan air kotor dan/atau air limbah

- Sistem pembuangan air kotor dan/atau air limbah harus direncanakan dan dipasang dengan mempertimbangkan jenis dan tingkat bahayanya.
- Pertimbangan jenis air kotor dan/atau air limbah diwujudkan dalam bentuk pemilihan sistem pengaliran/pembuangan dan penggunaan peralatan yang dibutuhkan.
- Pertimbangan tingkat bahaya air kotor dan/atau air limbah diwujudkan dalam bentuk sistem pengolahan dan pembuangannya.
- Ketentuan lebih lanjut mengenai tata cara perencanaan, pemasangan, dan pemeliharaan, sistem pembuangan air kotor dan/atau air limbah pada bangunan rehabilitasi medik mengikuti SNI 03 – 6481 – 2000 atau edisi terakhir, Sistem Plambing 2000, atau pedoman dan standar teknis lain yang berlaku.

c. Sistem pembuangan kotoran dan sampah

- Sistem pembuangan kotoran dan sampah harus direncanakan dan dipasang dengan mempertimbangkan fasilitas penampungan dan jenisnya.
- Pertimbangan fasilitas penampungan diwujudkan dalam bentuk penyediaan tempat penampungan kotoran dan sampah pada bangunan ruang rehabilitasi medik, yang diperhitungkan berdasarkan fungsi bangunan, jumlah penghuni, dan volume kotoran dan sampah.
- Pertimbangan jenis kotoran dan sampah diwujudkan dalam bentuk penempatan wadah dan/atau pengolahannya yang tidak

mengganggu kesehatan penghuni, masyarakat dan lingkungannya.

- Ketentuan lebih lanjut mengenai tata cara perencanaan, pemasangan, dan pengolahan fasilitas pembuangan kotoran dan sampah pada bangunan ruang rehabilitasi medik mengikuti pedoman dan standar teknis yang berlaku.
- d. Sistem penyaluran air hujan
- Sistem penyaluran air hujan harus direncanakan dan dipasang dengan mempertimbangkan ketinggian permukaan air tanah, permeabilitas tanah, dan ketersediaan jaringan drainase lingkungan/kota.
 - Setiap bangunan rehabilitasi medik dan pekarangannya harus dilengkapi dengan sistem penyaluran air hujan.
 - Kecuali untuk daerah tertentu, air hujan harus diserapkan ke dalam tanah pekarangan dan/atau dialirkan ke sumur resapan sebelum dialirkan ke jaringan drainase lingkungan/kota sesuai dengan ketentuan yang berlaku.
 - Bila belum tersedia jaringan drainase kota ataupun sebab lain yang dapat diterima, maka penyaluran air hujan harus dilakukan dengan cara lain yang dibenarkan oleh instansi yang berwenang.
 - Sistem penyaluran air hujan harus dipelihara untuk mencegah terjadinya endapan dan penyumbatan pada saluran.
 - Ketentuan lebih lanjut mengenai tata cara perencanaan, pemasangan, dan pemeliharaan sistem penyaluran air hujan mengikuti SNI 03 – 6481 – 2000 atau edisi terakhir, Sistem Plambing 2000, atau mengikuti pedoman dan standar teknis lain yang berlaku.

7. Persyaratan Prasarana Penunjang Faktor Kenyamanan Pusat Rehabilitasi Kanker.

a. Sistem pengkondisian udara

- 1) Untuk mendapatkan kenyamanan kondisi udara ruang di dalam bangunan ruang rehabilitasi medik, pengelola bangunan ruang rehabilitasi medik harus mempertimbangkan temperatur dan kelembaban.
- 2) Untuk mendapatkan tingkat temperatur dan kelembaban udara di dalam ruangan dapat dilakukan dengan pengkondisian udara dengan mempertimbangkan :
 - a) fungsi ruang, jumlah pengguna, letak, volume ruang, jenis peralatan, dan penggunaan bahan bangunan.
 - b) kemudahan pemeliharaan dan perawatan, dan
 - c) prinsip-prinsip penghematan energi dan kelestarian lingkungan.
- 3) Ketentuan lebih lanjut mengenai tata cara perencanaan, pemasangan, dan pemeliharaan kenyamanan kondisi udara pada bangunan ruang rehabilitasi medik mengikuti SNI 03 – 6572 – 2001.

b. Kebisingan

Untuk mendapatkan tingkat kenyamanan terhadap kebisingan pada bangunan ruang rehabilitasi medik, pengelola bangunan ruang rehabilitasi medik harus mempertimbangkan jenis kegiatan, penggunaan peralatan, dan/atau sumber bising lainnya baik yang berada pada bangunan ruang rehabilitasi medik maupun di luar bangunan ruang rehabilitasi medik.

- c. Getaran
 - 1) Untuk mendapatkan tingkat kenyamanan terhadap getaran pada bangunan ruang rehabilitasi medik, pengelola bangunan ruang rehabilitasi medik harus mempertimbangkan jenis kegiatan, penggunaan peralatan, dan/atau sumber getar lainnya baik yang berada pada bangunan ruang rehabilitasi medik maupun di luar bangunan ruang rehabilitasi medik.
 - 2) Ketentuan lebih lanjut mengenai tata cara perencanaan tingkat kenyamanan terhadap getaran pada bangunan ruang rehabilitasi medik mengikuti pedoman dan standar teknis yang berlaku.
- 8. Persyaratan Prasarana Penunjang Faktor Kemudahan
 - a. Kemudahan hubungan horizontal
 - 1) Setiap bangunan rumah sakit harus memenuhi persyaratan kemudahan hubungan horizontal berupa tersedianya pintu dan/atau koridor yang memadai untuk terselenggaranya fungsi bangunan instalasi rumah sakit tersebut.
 - 2) Jumlah, ukuran, dan jenis pintu, dalam suatu ruangan dipertimbangkan berdasarkan besaran ruang, fungsi ruang, dan jumlah pengguna ruang.
 - 3) Arah bukaan daun pintu dalam suatu ruangan dipertimbangkan berdasarkan fungsi ruang dan aspek keselamatan.
 - 4) Ukuran koridor sebagai akses horizontal antarruang dipertimbangkan berdasarkan fungsi koridor, fungsi ruang dan jumlah pengguna.
 - 5) Ketentuan lebih lanjut mengenai tata cara perencanaan pintu dan koridor mengikuti pedoman dan standar teknis yang berlaku.
 - b. Kemudahan hubungan vertical
 - 1) Setiap bangunan rumah sakit bertingkat harus menyediakan sarana hubungan vertikal antarlantai yang memadai untuk terselenggaranya fungsi bangunan rumah sakit tersebut berupa tersedianya tangga, ram, lif, tangga berjalan/ eskalator, dan/atau lantai berjalan/travelator.
 - 2) Jumlah, ukuran dan konstruksi sarana hubungan vertikal harus berdasarkan fungsi bangunan rumah sakit, luas bangunan, dan jumlah pengguna ruang, serta keselamatan pengguna bangunan rumah sakit.
 - 3) Setiap bangunan rumah sakit yang menggunakan lif, harus menyediakan lif kebakaran.
 - 4) Lif kebakaran dapat berupa lif khusus kebakaran atau lif penumpang biasa atau lif barang yang dapat diatur pengoperasiannya sehingga dalam keadaan darurat dapat digunakan secara khusus oleh petugas kebakaran.
 - 5) Ketentuan lebih lanjut mengenai tata cara perencanaan, pemasangan, dan pemeliharaan lif, mengikuti pedoman dan standar teknis yang berlaku.
 - c. Sarana evakuasi
 - 1) Setiap bangunan rumah sakit, harus menyediakan sarana evakuasi yang meliputi sistem peringatan bahaya bagi pengguna, pintu eksit, dan jalur evakuasi yang dapat dijamin kemudahan pengguna bangunan rumah sakit untuk melakukan evakuasi dari dalam bangunan rumah sakit secara aman apabila terjadi bencana atau keadaan darurat.
 - 2) Penyediaan sistem peringatan bahaya bagi pengguna, pintu eksit, dan jalur evakuasi disesuaikan dengan fungsi dan klasifikasi bangunan gedung, jumlah dan kondisi pengguna bangunan rumah sakit, serta jarak pencapaian ke tempat yang aman.

- 3) Sarana pintu eksit dan jalur evakuasi harus dilengkapi dengan tanda arah yang mudah dibaca dan jelas.
 - 4) Ketentuan lebih lanjut mengenai tata cara perencanaan sarana evakuasi mengikuti Pedoman Teknis Bangunan Rumah Sakit, Sarana Keselamatan Jiwa, yang disusun oleh Direktorat Bina Pelayanan Penunjang Medik dan Sarana Kesehatan, Tahun 2012.
- d. Aksesibilitas
- 1) Setiap bangunan rumah sakit harus menyediakan fasilitas dan aksesibilitas untuk menjamin terwujudnya kemudahan bagi penyandang cacat dan lanjut usia masuk ke dan ke luar dari bangunan rumah sakit serta beraktivitas dalam bangunan rumah sakit secara mudah, aman nyaman dan mandiri.
 - 2) Fasilitas dan aksesibilitas sebagaimana dimaksud meliputi toilet, telepon umum, jalur pemandu, rambu dan marka, pintu, ram, tangga, dan lif bagi penyandang cacat dan lanjut usia.
 - 3) Penyediaan fasilitas dan aksesibilitas disesuaikan dengan fungsi, luas dan ketinggian bangunan rumah sakit.
 - 4) Ketentuan tentang ukuran, konstruksi, jumlah fasilitas dan aksesibilitas bagi penyandang cacat mengikuti ketentuan dalam pedoman dan standar teknis yang berlaku.

D. Tinjauan Tema

a) Healing Environment

Kata “healing” atau penyembuhan berasal dari Bahasa Anglo-Saxon Haelen yang berarti keseluruhan atau dapat pula diartikan sebagai keselarasan antara pikiran, tubuh, dan jiwa. Penyembuhan tidak sama dengan pengobatan. Pengobatan terfokus pada memperbaiki masalah, memberantas penyakit, dan mengurangi gejala. Manusia dapat disembuhkan (secara psikologis) walaupun mereka tidak sembuh (secara jasmani). Misalnya, mereka yang memiliki penyakit kronis dapat belajar untuk berdamai dengan kondisi mereka sendiri. Seorang wanita yang menderita kanker payudara akan semakin tertekan bila kondisi jiwanya penuh dengan amarah dan duka. Dengan demikian, Healing Environment merupakan sebuah lingkungan yang dirancang untuk menciptakan keharmonisan antara pikiran, tubuh, dan jiwa.

Healing Environment berkembang dari sebuah riset yang dilakukan oleh Robert Ulrich, direktur pada Center for Health Systems & Design, Texas A&M University Amerika Serikat. Tema utama riset tersebut mengenai efek user-centered design atau desain yang menekankan pada kebutuhan pengguna, yang dimaksud pengguna adalah pasien pada fasilitas pelayanan kesehatan.

Riset tersebut membuktikan bahwa lingkungan tempat sebuah fasilitas pelayanan kesehatan berada berpengaruh pada kualitas proses penyembuhan yang berlangsung di dalamnya. Prinsip user-centered design ini kemudian juga diterapkan pada lingkungan buatan yaitu interior, melalui aplikasi warna, tekstur, material dan elemen arsitektur lainnya untuk menciptakan suasana tenang, santai dan nyaman.

Kehadiran sebuah suasana tertentu diharapkan dapat mengurangi faktor stress yang dialami oleh pasien yang sedang menjalani proses penyembuhan. Hasilnya membuktikan bahwa tidak hanya lingkungan alamiah tetapi juga lingkungan buatan memiliki pengaruh dalam menciptakan suatu kesatuan lingkungan yang kondusif bagi proses penyembuhan tidak hanya kondisi fisik tetapi juga psikis. Kondisi psikis yang prima secara langsung maupun tidak langsung akan memberi stimulus positif terhadap kondisi fisik seseorang sehingga mempercepat berlangsungnya proses penyembuhan.

Menurut Knecht (2010), Healing Environment adalah pengaturan fisik dan dukungan budaya yang memelihara fisik, intelektual, sosial dan kesejahteraan spiritual pasien, keluarga dan staf serta membantu mereka untuk mengatasi stress terhadap penyakit dan rawat inap. Menurut Malkin (2005) dalam Montague (2009), Healing Environment adalah pengaturan fisik yang mendukung pasien dan keluarga untuk menghilangkan stres yang disebabkan oleh penyakit, rawat inap, kunjungan medis, pemulihan dan berkahbung. Dengan demikian, dapat disimpulkan bahwa Healing Environment merupakan suatu desain lingkungan terapi yang dirancang untuk membantu proses pemulihan pasien secara psikologis. Menurut Murphy (2008), ada tiga pendekatan yang digunakan dalam mendesain Healing Environment, yaitu alam, indra dan psikologis.

b) Interaksi Healing Environment Terhadap Manusia

Lingkungan buatan meliputi semua tempat yang sebagian besar telah direncanakan dan diciptakan oleh manusia, seperti ruangan, gedung, lingkungan sekitar, dan kota (Hemistra and McFarling, 1974). Pada saat mengamati interaksi manusia dengan lingkungan tertentu yang ditempatinya, maka akan ditemukan karakteristik dasar pada pola perilaku yang berbeda pada

tiap interaksi tersebut. Dengan demikian manusia membentuk bangunan dan selanjutnya bangunan akan membentuk manusia. Manusia dan alam lingkungan pada hakikatnya merupakan satu kesatuan yang tidak dapat dipisahkan. Keduanya saling berinteraksi, dan dari proses interaksi tersebut dapat berupa lingkungan fisik, yaitu alam sekitar baik yang sifatnya alamiah maupun yang bersifat buatan, dan lingkungan fisik yang merupakan lingkungan sosial budaya.

Melalui interaksi dengan kedua lingkungan inilah seorang manusia dapat disebut sebagai manusia yang lengkap (Altaman, 1975). Sebagai lingkungan binaan (man-made environment) bangunan dapat memberikan sebuah bentuk respon tertentu dari individu sebagai penggunanya. Proses respon manusia terhadap bangunan kesehatan. Pada dasarnya adalah sebuah proses Stimulus-Organism-Response. Stimulus dapat diartikan sebagai fenomena yang dihasilkan ruang dan berpotensi memberikan sensasi terhadap indera manusia seperti warna dan pencahayaan. Sedangkan organism adalah filter bagi proses persepsi sebelum akhirnya individu memberikan respon.

Manusia menyesuaikan responnya terhadap rangsang yang datang dari luar, sedangkan stimulus dapat diubah sesuai dengan kebutuhan manusia (Wohlwill, 1974). Adaptasi merupakan penyesuaian respon terhadap stimulus. Manusia berusaha untuk melakukan perubahan terhadap lingkungan sekitarnya untuk disesuaikan dengan daya- daya dan kebutuhan yang dimilikinya. Pada lingkungan rumah sakit sangat memungkinkan terjadi suatu kondisi di mana antara space dan suasana lingkungan yang tersedia dengan jenis kebutuhan dan aktivitas yang berlangsung tidak seimbang.

Hal ini disebabkan rumah sakit dirancang dengan standar-standar yang berlaku internasional dan cenderung hanya memperhatikan segi fungsi fisik saja. Kondisi lingkungan yang demikian dapat memberikan suatu stress kepada pengguna untuk melakukan proses adaptasi secara dinamis. Ada dua elemen dasar yang dapat menyebabkan pengguna bertingkah laku tertentu terhadap lingkungannya, yaitu stressor dan stress. Stressor adalah elemen lingkungan (stimuli) seperti kebisingan, suhu, kepadatan, dan suasana yang merangsang manusia. Menurut Terri Zborowsky, R.N., Ph.D., and Mary Jo Kreitzer,

Ph.D.,R.N. dalam jurnal “Creating Optimal Healing Environments in a Health Care Setting” ada lima faktor yang mempengaruhi Healing Environment, yaitu :

a. Hubungan dengan alam

Sejumlah penelitian telah mengajukan bukti kuat bahwa 3-5 menit kontak dengan alam dapat mengurangi stress, kemarahan dan ketakutan, serta meningkatkan rasa bahagia secara signifikan. Efek menenangkan ini dapat dicapai dengan memberikan pemandangan menuju alam, interior kebun atau akuarium, atau benda seni dengan tema alam.

b. Menawarkan pilihan dan memberi pasien rasa kontrol

Memberikan pasien rasa control secara signifikan dapat mengurangi stress. Rumah sakit dapat melakukan ini dengan cara memungkinkan pasien menyesuaikan sendiri pencahayaan dan suhu kamar, memilih musik yang ingin mereka dengar, memilih dimana mereka ingin duduk, dan mengontrol waktu makan.

c. Memberikan view (pemandangan, lanskap, dsb..) yang positif

Sebuah studi oleh Ulrich menunjukkan bahwa pasien operasi jantung di unit perawatan intensif yang melihat pemandangan lanskap dilaporkan memiliki kadar kecemasan dan stress yang rendah dan membutuhkan obat nyeri yang lebih sedikit.

d. Menyediakan akses kepada dukungan sosial

Dukungan dari keluarga dan teman-teman dekat dapat membantu proses penyembuhan pasien. Sebagai contoh, Uchino dan Garvey menemukan bahwa dukungan sosial mempercepat pemulihan pada pasien jantung dan meningkatkan kesejahteraan emosional dan kualitas hidup pasien kanker stadium akhir. Rumah sakit dapat mengakomodasi dukungan sosial dengan cara menyediakan ruang tunggu dan lounge dengan furnitur yang nyaman, merancang kamar pasien yang dapat menampung pengunjung, dan menyediakan fasilitas yang memudahkan anggota keluarga pasien untuk menginap.

e. Mencegah lingkungan penyebab stress

Studi terbaru menunjukkan bahwa kebisingan yang berlebihan, silau, dan kualitas udara yang buruk dapat membuat stress seperti yang dibuktikan dengan peningkatan denyut jantung, meningkatkan tekanan darah dan mengurangi kadar oksigen dalam darah pasien dewasa dan bayi. Desain yang baik dapat meredam suara bising dari system keamanan, peralatan, alarm, teman sekamar, dan staff. Sehingga membuat ruang rawat inap lebih nyaman dan tenang untuk pasien.

3. Konsep Healing Environment

a. Menyamankan Semua Indera

Arsitektur adalah seni, seni adalah keindahan. Dari kalimat tersebut sangat jelas bahwa peran arsitektur sangatlah penting dalam menciptakan stimulus atau rangsangan atas semua alat indera untuk dapat merasakan kenyamanan, keindahan dan mereduksi tekanan mental. Dalam penerapan Healing Environment sangatlah diharuskan untuk menjaga dari unsur psikologis pengguna, diantaranya :

- 1) Indra pendengaran : Suara yang menyenangkan dapat mengurangi tekanan darah dan detak jantung sehingga menciptakan sensasi kenikmatan yang mempengaruhi sistem saraf. Suara yang dapat menenangkan pikiran, antara lain:
 - a) Suara musik, digunakan untuk mengobati depresi, menenangkan dan bersantai bagi anak-anak autis dan pasien kejiwaan.
 - b) Suara hujan, angin, laut, air yang bergerak dan burung dapat membuat suasana tenang dan menciptakan rasa kesejahteraan.
 - c) Suara air mancur dapat memberikan energi spiritual dan membangkitkan perasaan yang dekat dengan suasana pegunungan dan air terjun.
- 2) Penciuman : Suara air mancur dapat memberikan energi spiritual dan membangkitkan perasaan yang dekat dengan suasana pegunungan dan air terjun.
- 3) Penglihatan : Indra penglihatan merupakan sesuatu yang dapat membuat mata menjadi santai/relax seperti pemandangan, cahaya alami, karya seni dan penggunaan warna tertentu.
- 4) Peraba : Sentuhan merupakan mekanisme dasar dalam menjelajahi dunia selama masa hidup karena sentuhan menegaskan apa yang mereka lihat, cium, rasa dan dengar.
- 5) Perasa : Indra perasa menjadi terganggu pada saat pasien mengalami sakit ataupun menerima pengobatan. Hal ini biasanya ditunjukkan dengan berubahnya rasa makanan maupun minuman saat dikonsumsi. Karena itu, kualitas makanan dan minuman yang ditawarkan harus diperhatikan.

b. Pencahayaan yang sehat

Rumah yang sehat memerlukan cahaya yang cukup, tidak kurang dan tidak terlalu banyak. Kurangnya cahaya yang masuk ke dalam ruangan rumah, terutama cahaya matahari di samping kurang nyaman, juga merupakan media atau tempat yang baik untuk hidup dan berkembangnya bibit-bibit penyakit. Sebaliknya terlalu banyak cahaya di dalam rumah akan menyebabkan silau, dan akhirnya dapat merusak mata. Cahaya dapat dibedakan menjadi 2, yakni:

1) Cahaya alamiah

Cahaya alami atau cahaya yang bersumber dari sinar matahari. Cahaya ini sangat penting, karena dapat membunuh bakteri-bakteri patogen di dalam rumah, misalnya baksil TBC. Oleh karena itu, rumah yang sehat harus mempunyai jalan masuk cahaya yang cukup. Jalan masuk cahaya luasnya sekurang-kurangnya 15 % sampai 20% dari luas lantai yang terdapat di dalam ruangan rumah. Perlu diperhatikan di dalam membuat jendela diusahakan agar sinar matahari dapat langsung masuk ke dalam ruangan, tidak terhalang oleh bangunan lain. Fungsi jendela disini, di samping sebagai ventilasi, juga sebagai jalan masuk cahaya.

2) Cahaya buatan

Cahaya buatan yaitu menggunakan sumber cahaya yang bukan alamiah, seperti lampu minyak tanah, listrik, api dan sebagainya. Kualitas dari cahaya buatan tergantung dari terangnya sumber cahaya (brightness of the source). Pencahayaan buatan bisa terjadi dengan 3 cara, yaitu direct, indirect, semi direct atau general diffusing. Secara umum pengukuran pencahayaan terhadap sinar matahari adalah dengan menggunakan lux meter, yang diukur ditengah-tengah ruangan, pada tempat setinggi < 84 cm dari lantai, dengan ketentuan tidak memenuhi syarat kesehatan bila < 50 lux atau > 300 lux, dan memenuhi syarat kesehatan bila pencahayaan rumah antara 50-300 lux. Keuntungan-keuntungan yang dapat diperoleh dari ventilasi dan pencahayaan yang baik adalah Efisiensi terhadap penggunaan listrik, Lingkungan akan menjadi sehat karena dengan ventilasi dan pencahayaan yang baik dapat membunuh kuman yang berbahaya bagi kesehatan dan juga dapat memaksimalkan potensi alam.

c. Skema Warna

Warna terapi dapat digunakan sebagai bentuk obat, hal ini didasarkan pada kenyataan bahwa sebagian besar penyakit yang dapat diobati dengan warna, berdasarkan efek warna memiliki pada organisme kami. Memilih dan menggunakan warna membutuhkan keahlian. Juga warna yang berbeda memiliki nada yang berbeda yang mungkin memiliki efek yang berbeda. Biru tua dapat memiliki karena efek sebaliknya daripada cahaya biru meskipun sifat warna biru yang diinvestasikan dalam keduanya. Umumnya dapat berpikir bahwa warna-warna terang memiliki efek positif dan warna gelap memiliki dampak negatif.

1) Putih

Putih menggabungkan semua warna lainnya. Itu adalah warna cantik, kecerahan, kepercayaan dan harapan. Putih bisa dianggap sebagai pilihan yang aman untuk ruang yang banyak, karena memang sangat netral dan tidak mengganggu.

2) Hitam

Hitam mengandung kesan misteri, kegelapan, independen, dramatis, juga berkesan sunyi. Hitam adalah warna tegas, solid, dan kuat.

3) Abu –Abu

Kesan yang ditimbulkan warna ini adalah ketenangan, keteduhan, elegan. Warna abu-abu mudah dikombinasikan dengan berbagai macam warna lain, karena tidak bersifat kontras.

4) Hijau

Hijau merupakan representasi warna alam, dedaunan, kesegaran, relaksasi, harmoni, alami, sejuk, bersifat menenangkan.

5) Biru

Biru adalah warna langit dan laut. Memberi kesan luas pada ruangan, kesejukan, dingin damai, dan menenangkan pikiran.

6) Ungu

Ungu adalah warna bangsawan, aristokrat, kekuasaan, keagungan, keindahan dan kelembutan.

7) Merah

Merah adalah warna api, mentari pagi, dan warna darah. Memberi kesan kehangatan, bahagia, keberanian, semangat, kekuatan, kegairahan, tanda peringatan (berhenti untuk traffic light).

8) Orange

Orange melambangkan keceriaan, kehangatan, persahabatan, optimisme. Warna ini memiliki daya tarik yang kuat, karena mampu merangsang pandangan mata..

9) Kuning

Kuning memberi kesan kegembiraan, terang, cerah, bersinar, ketegasan. Menstimulus pandangan mata seperti warna jingga.

10) Coklat

Warna coklat menumbuhkan kesan tua, sederhana, kaya, dan hangat.

d. Bentuk yang Nyaman

Bentukan geometri dan proporsi memiliki efek universal, karena mereka berasal dari tubuh manusia dan alam. Bentuk dan tepi mereka mempengaruhi suasana hati kita dan dengan bentuk ruang mempengaruhi pengalaman itu. Ruang yang dapat menyambut atau mengecualikan, dapat membuat seseorang merasa santai.

e. Material Alami

Bahan yang berwujud komponen lingkungan yang dapat merespon apa yang kita rasakan. Seperti cahaya dapat dilihat sebagai fitur paling penting dalam ruang. Lantai paling penting cahaya mencerminkan permukaan dan

harus untuk itu alas an dipilih dengan hati-hati.

f. Kebersihan dan udara yang bersih

Kebersihan sangat berpengaruh pada interior di lingkungan rumah sakit. Mereka menciptakan keterbatasan ketika datang ke bahan pilihan karena semua permukaan harus mudah dibersihkan dan bertahan kuat deterjen. Tidak ada karpet setiap serat sintetis di rumah sakit, karena mereka mengumpulkan debu. Tidak ada apapun debu mengumpulkan dinding permukaan yang mungkin menyebabkan alergi atau cetakan. Material lantai tidak harus mengumpulkan debu, tetapi dapat dengan mudah dicuci dan tahan lama. Kamar operasi bedah yang paling penting, tetapi umumnya seluruh rumah sakit dituntut untuk menjadi bersih dan mensterilkan juga. Juga pasien bangsal dan ruang perawatan memiliki persyaratan higienitas yang tinggi. Persyaratan dapat bervariasi sesuai dengan tingkat risiko infeksi di antara pasien di bangsal khusus.

g. Koneksi dengan Alam

Koneksi dengan alam merupakan bagian yang paling mendasar dalam konsep Healing Environment. Menghadirkan suasana natural dalam sebuah ruang atau tempat untuk pencapaian kenyamanan.

h. Perubahan Tata Letak dan Dukungan Sosial

Untuk mendukung penyembuhan, tata letak tidak boleh membingungkan tetapi jelas, namun hidup. Hal tersebut diharapkan tidak menyebabkan stres, ruang yang tidak boleh terlalu sempit dan berantakan, tapi memungkinkan Anda untuk bergerak bebas. Tingkat perubahan di lantai, tidak dianjurkan dalam lingkungan dapat diakses seperti rumah sakit.

E. Kajian Integrasi Islam

1. Integrasi Keislaman Berdasarkan Objek

Pusat Rehabilitasi Kanker merupakan sebuah instansi atau wadah yang merawat dan memulihkan penderita kanker agar kembali sembuh dengan media terapi yang mengarah ke unsur alam atau non medis. Dengan dibangunnya sebuah Pusat Rehabilitasi Kanker tersebut diharapkan mampu membantu menyembuhkan pasien penderita pasca pengobatan kanker terutama untuk daerah Kabupaten Gowa dan sekitarnya. Seperti kita tahu semakin meningkatnya penderita penyakit kanker di Indonesia, dan penyakit kanker merupakan penyakit penyebab kematian nomor dua setelah penyakit jantung, dan itupun sangat sulit penyembuhannya. Akan tetapi segala macam penyakit dan sesulit apapun penyakit tersebut dalam hal penyembuhan, akan sirna dan mudah dijalani atas seizin Allah SWT. Sebagaimana kisah Nabi Ibrahim dalam surat Asy-Syur'ara / 26 : 80 :

يشفين . فهو مرضت وإذا

Terjemahnya:

“Dan apabila aku (Ibrahim) sakit, Dia (Allah)-lah yang menyembuhkan diriku” (QS asy Syu'arâ'/26: 80)

Dalam ayat tersebut menjelaskan bahwa seorang Nabi Ibrahim yang

memiliki keyakinan bahwa ketika suatu saat beliau merasakan sakit, maka hanya satu dzat yang beliau yakini bisa menyembuhkan, dzat itu adalah Allah SWT. Hal itu merupakan contoh sikap tawakal seorang hamba terhadap Sang Penciptanya. Ayat tersebut selaras dengan sebuah hadits Imam Muslim yang ‘merekam’ sebuah hadits dari Jabir bin ‘Abdullah radhiyallahu ‘anhu, dari Rasulullah, bahwasannya beliau bersabda, “Setiap penyakit ada obatnya. Apabila obat itu tepat untuk suatu penyakit, penyakit itu akan sembuh dengan seizin Allah ‘Azza wa Jalla.”

Dalam proses penyembuhan penyakit, semua media ataupun cara penyembuhannya, itu hanya sebagai perantara dan kesembuhan adalah milik Allah SWT, semua obat ataupun media tak akan berhasil menyembuhkan tanpa seizin Allah SWT. Maka dalam proses dan kinerja Pusat Rehabilitasi Kanker ini mengacu pada hukum-hukum yang telah dikehendaki Allah SWT yang kesemuanya telah tercantum dalam Al-Qur’an. Seperti yang telah tercantum dalam Al – Qur’an Surat Al-Isra’ / 17:82 di bawah ini:

الظلمين يزيد ولا للمؤمنين ورحمة شفاء هو ما القرءان من ونزل


خسارا إلا 

Terjemahnya:

“Dan Kami turunkan dari al-Quran suatu yang menjadi obat (penawar) dan rahmat bagi orang-orang yang beriman dan al-Quran itu tidaklah menambah kepada orang-orang yang zalim selain kerugian.” (QS al-Isrâ’/17: 82)

Tafsir QS al-Isrâ’/17: 82 :

Tabel II. 2. Tafsir Hadist

	<p>“Kami turunkan.” Maksudnya Kami (Allah) wahyukan ayat ayat Kami melalui Malaikat Jibril kepada Nabi Muhammad s.a.w. bagi seluruh hamba Kami, yang semuanya telah terkodifikasi di dalam kitab suci al-Quran</p>
---	--

	<p>“Dari al-Quran.” Kata min dalam ayat ini, menurut pendapat yang rājih (kuat) menjelaskan (bayāniyyah) jenis dan spesifikasi yang dimiliki al-Quran. Kata mindi sini tidak bermakna sebagian (ba’dhiyyah) yang mengesankan bahwa di antara ayat-ayat al-Quran ada yang tidak termasuk syifā` (obat atau penawar) sebagaimana yang dirājihkan oleh Ibnul Qayyim al-Jauziyah.</p> <p>Kata min dalam lafazh مَرَكْنِمٌ tidaklah bermakna sebagian, sebab mereka— seluruhnya — adalah orang-orang yang beriman dan beramal shalih.</p>
	<p>Obat (penawar). Obat yang dimaksud dalam ayat ini meliputi obat atas segala penyakit, baik ruhani maupun jasmani dengan spesifikasi tertentu, sebagaimana yang akan dijelaskan dalam tafsirnya.</p>
	<p>Rahmat di dalam ayat ini dipahami sebagai bantuan dari Allah, sehingga ketidakberdayaan dalam bentuk apa pun tertanggulangi. Rahmat Allah yang dilimpahkan kepada umat Islam adalah kebahagiaan hidup sebagai akibat dari ridha-Nya, termasuk di dalamnya kehidupan di akherat kelak. Oleh karena itu jika al-Quran dipahami sebagai rahmat bagi umat Islam, maka maknanya adalah limpahan karunia berupa kebajikan dan keberkatan yang disediakan oleh Allah bagi mereka (umat Islam) yang memhami, menghayati dan mengamalkan nilai-nilai yang diamanatkan oleh Allah dalam al-Quran.</p>

(Sumber: www.muhsinhar.staff.umy.ac.id)

Ibnu Katsir dalam kitab tafsirnya menyatakan bahwa sesungguhnya al-Quran itu merupakan obat (penawar) dan rahmat bagi kaum yang beriman. Bila seseorang mengalami keraguan, penyimpangan dan kegundahan yang terdapat dalam hati, maka al-Quran-lah yang menjadi obat (penawar) semua itu. Di samping itu al-Quran merupakan rahmat yang membuahkan kebaikan dan mendorong untuk melakukannya. Kegunaan itu tidak akan didapatkan kecuali bagi orang yang mengimani (membenarkan) serta mengikutinya.

Bagi orang yang seperti ini (beriman), al-Quran akan berfungsi menjadi obat (penawar) dan - sekaligus - rahmat baginya. Adapun bagi orang kafir yang telah - dengan sengaja - mezalimi diri sendiri dengan sikap kufurnya, maka tatkala mereka mendengarkan dan membaca ayat-ayat al-Quran, tidaklah

bacaan ayat-ayat al-Quran itu tidak akan berguna bagi mereka, melainkan - mereka bahkan - akan semakin jauh dan semakin bersikap kufur, karena hati mereka telah tertutup oleh dosa-dosa yang mereka perbuat. Dan yang menjadi sebab bagi orang kafir menjadi semakin jauh dari kesembuhan dari penyakit dan rahmat Allah itu bukanlah karena (kesalahan) bacaan aya-ayat (al-Quran)-nya, tetapi karena (disebabkan oleh) sikap mereka yang salah terhadap al-Quran. (Muhsin, 2014)

Dalam ayat tersebut menjelaskan bahwa obat (penawar) yang terkandung dalam al-Quran bersifat umum, meliputi obat (penawar) hati dari berbagai syubhat kejahilan berbagai pemikiran yang merusak penyimpangan yang jahat dan berbagai tendensi yang batil. Sebab ia mengandung ilmu yang meyakinkan yang dengan akan memusnahkan setiap syubhat dan kejahilan. Ia merupakan pemberi nasihat serta peringatan yang dengan akan memusnahkan setiap syahwat yang menyalahi perintah Allah Subhânahu wa Ta'âla.

Di samping itu al-Quran juga menjadi obat jasmani dari berbagai macam penyakit, meski pun tata-cara yang digunakannya bukan dengan tata-cara yang lazim digunakan dalam penggunaan obat untuk penyakit jasmani, tetapi digunakan dengan tata-cara yang spesifik melalui terapi spiritual yang bisa berdampak pada orang-orang yang beriman karena pengaruh (sugesti) yang diakibatkan oleh keyakinan mereka ketika menggunakan al-Quran sebagai obat (penawar) bagi penyakit yang diderita olehnya.

Karena yang dimaksud penyakit jasmani di sini, bukanlah penyakit fisik (murni), tetapi penyakit yang di dalam istilah kedokteran dikenal dengan sebutan psikosomatik. Misalnya: “penyakit kanker yang diderita pasien bagaikan tekanan bagi diri seorang pasien karena adanya ketidakseimbangan ruhani”. Dalam hal ini dokter bisa menyarankan kepada pasien muslim untuk membaca ayat-ayat al-Quran untuk memberikan sugesti agar pasien merasa tenang dan nyaman, sehingga secara kejiwaan terbantu untuk melakukan pengobatan pada dampak fisiknya.

2. Integrasi Keislaman Berdasarkan Tema

Prinsip dasar hubungan manusia dengan alam atau makhluk lain di sekitarnya pada dasarnya ada dua: pertama, kewajiban menggali dan mengelola alam dengan segala kekayaannya dan kedua, manusia sebagai pengelola alam

tidak diperkenankan merusak lingkungan, karena pada akhirnya hal itu akan merusak kehidupan umat manusia itu sendiri. Mengenai prinsip yang pertama, Allah berfirman dalam Al-Quran surat Hud ayat 61:

﴿ فِيهَا وَاسْتَعْمَرَكُمْ الْأَرْضَ مِنْ أَنْشَأَكُمْ هُوَ ﴾

Terjemahnya:

“Dia (Allah) telah menciptakan kamu dari bumi (tanah) dan memerintahkan kalian memakmurkannya (mengurusnya)” QS. Hud ayat 61

Kata “*Ansyakum*” atau menciptakan kamu mengandung makna mewujudkan serta mendidik dan mengembangkan, objek kata ini biasanya adalah manusia dan binatang. Sedang kata “*ista'mara*” terambil dari kata amara yang berarti memakmurkan, kata tersebut dipahami sebagai antonim dari kata “*Kharab*” yakni kehancuran. Huruf “*Sin*” dan “*Ta*” yang menyertai kata “*Ista'mara*” ada yang memahami dalam arti perintah sehingga kata tersebut berarti Allah memerintahkan kamu memakmurkan bumi dan ada juga yang memahaminya sebagai berfungsi penguat yakni menjadikan kamu benar-benar mampu memakmurkan, ada juga yang memahaminya dalam arti menjadikan kamu mendiaminya. Dalam tafsir Al Mishbah, Ibnu Katsir memahaminya dalam arti menjadikan engkau (manusia) sebagai pemakmur dan pengelola-pengelolanya karna dampaknya akan kembali kediri manusia itu sendiri. Adapun mengenai prinsip yang kedua, yaitu agar manusia jangan merusak alam, dinyatakan oleh Allah melalui berbagai ayat dalam Al-Quran, di antaranya dalam QS. Al-Rum (30):41

بعض لِيَذِيقَهُمُ النَّاسَ أَيْدِي كَسَبَتْ بِمَا وَالْبَحْرِ الْبَرِّ فِي الْفَسَادِ ظَهَرَ

يَرْجِعُونَ لَعَلَّهُمْ عَمِلُوا الَّذِي

Terjemahnya:

“Telah nampak kerusakan di darat dan di laut akibat perbuatan tangan manusia, supaya Allah membuat mereka merasakan sebagian (akibat) perbuatan mereka, agar mereka kembali (ke jalan yang benar)” QS. Al-Rum (30):41

Dengan memahami tafsir dan maksud dari kedua ayat di atas, bahwa faktanya manusia sekarang telah banyak yang tidak peduli atas sustainability dari alam tersebut padahal alam merupakan bagian dari sumber kehidupan yang secara tidak langsung pada tubuh. Lingkungan merupakan bagian dari alam dan Healing Environment merupakan konsep yang berkaitan dengan pencitraan terhadap lingkungan dengan menyelaraskan aspek lingkungan ke dalam fungsi bangunan sebagai media penyembuhan. Islam mengajarkan bahwa kita diciptakan dengan nilai-nilai yang telah melekat sejak kita lahir, kita tidak harus

menghasilkan atau mencapai sesuatu untuk menjadi manusia yang berharga. Semua itu merupakan landasan dari kodrat manusia yang diciptakan sebagai khalifah di muka bumi ini, sehingga sudah menjadi kewajiban manusia untuk menjaga dan melindungi lingkungan. Pada dasarnya manusia sendiri juga berasal dari alam yaitu berupa tanah liat dan kelak akan kembali pada semula. sehingga kita memanfaatkan alam beserta lingkungan yang ada di sekeliling kita dengan baik. Healing Environment merupakan salah satu bentuk kepedulian terhadap alam, dengan memanfaatkan potensi alam sebagai sarana untuk proses penyembuhan penyakit.

F. Studi Banding Objek

1. Rumah Sakit Kanker Dharmais

RSKD ini berada di Jalan Letjen S.Parman Kavling 83-86, Jakarta Barat, berdampingan dengan Rumah Sakit Jantung Harapan Kita. Dibangun di atas lahan seluas 38.920 meter persegi dengan bangunan utama bertingkat sembilan seluas 36.859 meter persegi, gedung asrama dan pusat la tihan delapan lantai seluas 13.925 meter persegi, auditorium 740 meter persegi dan bangunan penunjang 3.430 meter persegi serta basement 8.584 meter persegi.



Gambar.II.7.Rumah Sakit Kanker Dharmais

(sumber : <http://rumah-sakit.findthebest.co.id/1583/RS-Kanker-Dharmais>)

a. lokasi : Jl. Letjen. S. Parman Kav. 84-86 Jakarta Barat, dengan luas lahan sekitar 37.543,70 m².

b. Fasilitas Pelayanan :

Rumah Sakit Kanker Dharmais menyediakan fasilitas-fasilitas yang menunjang kebutuhan pasien dan pengunjung, sehingga pengunjung

merasa nyaman ketika singgah disana. Fasilitas yang ditawarkan antara lain :

2) Fasilitas umum

- a) Security yang menjaga keamanan seluruh gedung
- b) Lift
- c) Toilet tiap lantai
- d) Hydrant untuk tiap lantai
- e) Unit keamanan untuk kebakaran
- f) Kamera pengawas
- g) Kantor cabang pembantu Bank Mandiri dan Bank Syariah Mandiri
- h) ATM Mandiri
- i) Foodcourt
- j) Oh La La Café
- k) Swalayan
- l) Apotik

3) Fasilitas khusus bagi pasien

- a) Fasilitas Rawat Inap :
 - Ruang Kelas VVIP
 - Ruang Kelas VIP
 - Ruang Kelas I
 - Ruang Kelas II
 - Ruang Kelas III
 - Ruang Rawat Isolasi Imunitas Menurun (RIIM)
 - Ruang Isolasi Radio Aktif
 - Ruang Rawat Intensif
- b) Rawat Jalan :
 - Unit Rujukan Nasional
 - Unit Diagnostik Terpadu
 - Poliklinik Onkologi
 - Poliklinik Luka dan Ostomy
 - Klinik Kanker Keluarga
 - Prosedur Diagnostik
 - Rawat Singkat
 - Onkologi Sosial
 - Poliklinik Swasta

4) Instalasi Gawat Darurat

5) Penunjang

- a) Instalasi Farmasi
- b) Instalasi Endoskopi
- c) Instalasi Patologi Klinik
- d) Instalasi Patologi Anatomi
- e) Instalasi Radiodiagnostik
- f) Instalasi Gizi
- g) Instalasi Bank Darah
- h) Instalasi Rehabilitasi

6) Unit Uji Kesehatan dan Deteksi Dini Kanker

- 7) Pelayanan Terpadu
 - a) Breast Conserving Treatment
 - b) Dokter Konsultan
 - c) Tindakan Operasi
 - d) Radioterapi
 - e) Kemoterapi
 - 8) Penelitian
 - 9) Pendidikan dan Pelatihan
2. Al Kamal Sibolangit Centre
 Lokasi : Jl. Medan – Brastagi Km. 45, Desa Suka Makmur,
 Kec Sibolangit.



Gambar.II.8. Al Kamal Sibolangit Centre
 (sumber : [http:// alkama_ sibolang_ centre](http://alkama_sibolang_centre))

a. Fasilitas :

- 1) Gedung Penyuluhan Publik, terdiri dari:
 - a) ruang penerima
 - b) kamar tidur publik dan KM/WC (24 kamar = 84 orang)
 - c) ruang kumpul
 - d) ruang penyuluhan / seminar (kapasitas 84 orang)
 - e) ruang makan (dapat juga digunakan untuk mengundang penduduk sekitar untuk berkunjung dan makan – makan ketika hari besar)
 - f) ruang tenis meja
 - g) dapur
 - h) halaman (kolam, ayunan, dll)
- 3) Gedung Utama, terdiri dari:
 - a) Ruang security
 - b) Ruang konsultasi pasien dan orang tua pasien
 - c) Kantor supervisor
 - d) Aula bersama (ruang nonton dan ruang musik)
 - e) Gazebo (kunjungan orang tua, mereka berkumpul dengan pasien di gazebo ini dari jam 10 pagi sampai jam 3 siang. Kunjungan

dilakukan setelah 6 bulan pertama, setelah itu 3 bulan, dan 1 bulan untuk berikutnya sampai pasien keluar dari panti ini)

f) Lahan untuk berkebun

4) Gedung Residensial dan Perawatan Pasien, terdiri dari:

a) Ruangan medis dan obat-obatan standar

b) Asrama (10 kamar masing – masing berisi 6 tempat tidur)

c) Ruang keterampilan (ruang sablon dan ruang komputer)

d) Ruang makan

e) Oukup (sauna)

f) Ruangan pijat tradisional

g) Ruangan ramu-ramuan tradisional

h) Ruang Isolasi

i) Lapangan olahraga (basket, sepakbola, jogging)

j) Kolam berendam

2) Metode Pengobatan :

1. Pengobatan Rohani Pasien dibimbing mendekati diri kepada Tuhan Yang Maha Kuasa, sesuai dengan agama yang dianutnya. Ini merupakan pondasi spiritual yang diharapkan bisa membingkai kesadarannya secara permanen.

2. Pengobatan Tradisional Ada 3 jenis pengobatan tradisional, yaitu: Oukup, pijat, dan jamu. Oukup untuk mengeluarkan racun narkoba dari pori-pori badannya. Pijat untuk melancarkan sel-sel tubuh, melancarkan peredaran darah, dan menyehatkan tubuh. Jamu untuk mencuci perut, menghilangkan racun, menetralkan saraf, dan menstabilkan fungsi tubuh.

3. Pengobatan Medis Pasien memperoleh pengobatan dan perawatan medis. Pengobatan ini bertujuan memulihkan kesehatan fisik pasien. Secara terjadwal, pasien diperiksa dokter dan perawat.

4. Latihan Fisik Selain obat medis dan tradisional, pasien juga mendapatkan latihan fisik. Pasien mempunyai jadwal olah raga, senam, dan cross country (jalan lintas alam).

5. Kebatinan Pasien mendapat olah kebatinan, seperti senam pernafasan. Kegiatan ini dimaksudkan memulihkan pola berkonsentrasi pasien yang selama ini terganggu.

3. Rumah Sakit Gleneagles

Rumah Sakit Gleneagles awalnya merupakan sebuah panti, British Association adalah pendiri asli dari Rumah Sakit Glenagles yang saat itu dimana Singapura perlahan-lahan mendapatkan kebebasan kemerdekaan dari Inggris. Pada tanggal 16 Januari 1958 Gleneagles Nursing Home didirikan

sebagai perusahaan swasta yang kemudian dikenal sebagai Rumah Sakit Gleneagles Limited, pada tahun 1993 Gleneagles berubah menjadi sebuah rumah sakit perawatan tersier. Gleneagles Hospital terletak di salah satu kawasan perumahan swasta di Singapura dan dekat dengan jantung distrik perbelanjaan setempat. Menyediakan berbagai macam layanan medis dan bedah dalam berbagai disiplin ilmu klinis. Rumah sakit ini juga menerapkan konsep Healing Environment, hal ini dapat dilihat bagian atas bangunan ataupun lingkungannya.



Gambar. II.9. Rumah Sakit Gleneagles
(sumber : <https://www.google.co.id>)

a. lokasi : Singapura



Gambar. II.10. Rumah Sakit Gleneagles
(sumber : https://www.google_earth.co.id)

b. Fasilitas Pelayanan :

Rumah Sakit Kanker Gleneagles menyediakan fasilitas-fasilitas yang menunjang kebutuhan pasien dan pengunjung, sehingga pengunjung merasa nyaman ketika singgah disana. Fasilitas yang ditawarkan antara lain :

- 1) Emergency
 - a) 24-Hour Accident & Emergency and Outpatient Unit
- 2) Inpatient Facilities
- 3) Specialist & Specialised Services

- 4) Diagnostic Services
- 5) Radiology Services
 - a) Bone Mineral Densitometry
 - b) Cardiology Interventional Services
 - c) Computed Tomography (CT) Scan
 - d) Contrast Examinations
 - e) Diagnostic Plain Film Radiography
 - f) Fluoroscopic Examinations
 - g) Interventional Services
 - h) Angiography
 - i) Stenting
 - j) Lithotripsy
 - k) Mammography (Breast Imaging)
 - l) Ultrasound ScanUrodynamic Studies

Tabel II.4. Analisa Sementara Studi Preseden

Kriteria	Studi Preseden			Penerapan pada desain
	Rumah Sakit Kanker Dharmais	Al Kamal Sibolangit Centre	Rumah Sakit Gleneagles	
				
Fungsi	<ul style="list-style-type: none"> Sebagai pusat pelayanan bagi penderita kanker. 	<ul style="list-style-type: none"> Sebagai pusat rehabilitasi dan terapi bagi penderita penyakit kanker. 	<ul style="list-style-type: none"> Sebagai pusat pelayanan penderita penyakit kanker. 	<ul style="list-style-type: none"> Sebagai pusat pelayanan serta rehabilitasi bagi penderita kanker
Lokasi	<ul style="list-style-type: none"> Akses ke lokasi mudah di jangkau dengan kendaraan umum maupun pribadi. Berada dipusat kota dengan kepadatan penduduk cukup tinggi 	<ul style="list-style-type: none"> Jauh dari pusat dan keramaian kota. Dapat dijangkau dengan kendaraan umum ataupun pribadi. Berada pada lingkungan yang lebih kondusif dan tidak bising. 	<ul style="list-style-type: none"> Akses ke lokasi sangat mudah di jangkau kendaraan umum maupun pribadi. Berada dipusat kota dengan kepadatan penduduk cukup tinggi 	<ul style="list-style-type: none"> Jauh dari pusat dan keramaian kota Pencapaian akses lokasi mudah dijangkau dengan kendaraan umum ataupun pribadi.
Tata Ruang Luar	<ul style="list-style-type: none"> Memiliki konsep soft material seperti rumput gajah. Memiliki konsep vegetasi 	<ul style="list-style-type: none"> Konsep penataan ruang luar dikaitkan dengan potensi sekitar yaitu danau yang berada pada 	<ul style="list-style-type: none"> Memiliki konsep soft material seperti rumput. 	<ul style="list-style-type: none"> menerapkan konsep soft material seperti rumput gajah dan hard material. Memiliki banyak ruang

	yang baik. Dapat dilihat dari banyaknya pohon pada sekeliling bangunan.	area tapak bangunan. <ul style="list-style-type: none"> • Terdapat banyak ruang bukaan. 		bukaan. <ul style="list-style-type: none"> • Pemanfaatan potensi tapak.
Sirkulasi	<ul style="list-style-type: none"> • Sirkulasi manusia dan udara cukup baik karena lokasinya berada di daerah yang memiliki banyak pohon disekitarnya. • Jalur pedestrian bagi pejalan kaki juga tersedia. 	<ul style="list-style-type: none"> • Penempatan area parkir yang berada dekat dengan pintu masuk • Jalur pedestrian bagi pejalan kaki juga tersedia • Sirkulasi manusia dan udara cukup baik karena lokasinya berada di daerah yang memiliki banyak pohon disekitarnya. 	<ul style="list-style-type: none"> • Tersedia Pedestrian untuk pejalan kaki • Sirkulasi manusia dan udara cukup baik karna bangunan dilengkapi dengan konsep arsitektur hijau. • Memiliki system drainase yang baik karna lokasinya yang berada didaerah perkkotaan. 	<ul style="list-style-type: none"> • Pedestrian untuk pejalan kaki • Sirkulasi manusia. • Sirkulasi manusia dan udara.
Fasilitas	<ul style="list-style-type: none"> • Fasilitas umum • Fasilitas khusus bagi pasien • Instalasi Gawat Darurat • Penunjang • Unit Uji Kesehatan dan Deteksi Dini Kanker • Pelayanan Terpadu • Penelitian • Pendidikan dan Pelatihan 	<ul style="list-style-type: none"> • Gedung penyuluhan publik • Gedung utama • Gedung perawatan pasien 	<ul style="list-style-type: none"> • Emergency • Inpatient Facilities • Specialist & Specialised Services • Diagnostic Services • Radiology Services 	<ul style="list-style-type: none"> • Fasilitas umum • Fasilitas khusus bagi pasien • Instalasi Gawat Darurat • Penunjang • Unit Uji Kesehatan dan Deteksi Dini Kanker • Pelayanan Terpadu • Penelitian • Pendidikan dan Pelatihan
Bentuk Bangunan	<ul style="list-style-type: none"> • Memiliki pola tata bangunan bermassa. 	<ul style="list-style-type: none"> • Memiliki pola tata bangunan bermassa 	<ul style="list-style-type: none"> • Memiliki pola tata bangunan tunggal. 	<ul style="list-style-type: none"> • Memiliki pola tata bangunan bermassa.

	<ul style="list-style-type: none"> Bentuk dasar bangunan berbentuk persegi. 	<ul style="list-style-type: none"> Model bangunan yang dibuat dengan konsep arsitektur tradisional. 	<ul style="list-style-type: none"> Bentuk dasar bangunan berbentuk huruf U. 	<ul style="list-style-type: none"> Penataan bangunan bermassa dengan pola linear akan menciptakan kenyamanan sirkulasi
Struktur & Konstruksi	<ul style="list-style-type: none"> Struktur bangunan dasar menggunakan struktur beton bertulang. 	<ul style="list-style-type: none"> Bangunan ini menggunakan struktur rangka kaku – dinding geser. 	<ul style="list-style-type: none"> Struktur bangunan dasar menggunakan struktur beton bertulang. 	<ul style="list-style-type: none"> Struktur bangunan dasar menggunakan struktur beton bertulang
Material	<ul style="list-style-type: none"> Material bangunan yang digunakan adalah material beton bertulang, material atap genteng, material keramik atau granit untuk lantai, material fabrikasi untuk fasade dan pelengkap-pelengkap bangunan. 	<ul style="list-style-type: none"> Penggunaan material modern yang dipadukan dengan dengan material alami akan memberikan kesan alami pada perancangan nantinya. 	<ul style="list-style-type: none"> Material bangunan yang digunakan adalah material beton bertulang, material dinding batu bata, material keramik atau granit untuk lantai, material fabrikasi untuk fasade dan pelengkap-pelengkap bangunan. 	<ul style="list-style-type: none"> Penggunaan material modern yang dipadukan dengan dengan material alami akan memberikan kesan alami pada perancangan nantinya.
Utilitas dan Perlengkapan Bangunan	<ul style="list-style-type: none"> Utilitas bangunannya sangat memadai. Tersedianya fasilitas-fasilitas penunjang bagi pelaku kegiatan. 	<ul style="list-style-type: none"> Utilitas bangunannya sangat memadai. Tersedianya fasilitas-fasilitas penunjang bagi pelaku kegiatan. 	<ul style="list-style-type: none"> Utilitas bangunannya sangat memadai. Tersedianya fasilitas-fasilitas penunjang bagi pelaku kegiatan. 	<ul style="list-style-type: none"> Pencapaian utilitas bangunan yang memadai. Fasilitas – fasilitas penunjang bagi pelaku kegiatan.

Tabel II. 5. Resume Studi Preseden Bangunan dengan Konsep Healing Environment

	Studi Preseden	Gagasan Aplikasi pada desain
Konsepsi Rancangan	Al Kamal Sibolangit Centre	Terletak di Kabupaten Gowa
Konsep Tapak	Konsep tapak atau Landscape bangunan disesuaikan dengan lingkungan sekitar	Pengolahan tapak Pusat Rehabilitasi Kanker juga akan memperhatikan orientasi matahari dan angin.
Material	Pada beberapa bagian dinding bangunan ini terdapat material seperti kayu dan batu alam yang dapat memberikan kesan estetika serta suasana terasa lebih nyaman.	Penggunaan material perancangan bangunan Pusat Rehabilitasi Kanker akan menyesuaikan dengan konsep atau tema perancangan yaitu Healing Environment.
Konsep Bentuk	Penempatan bukaan bangunan menyesuaikan dengan orientasi matahari dan angin	Bentuk bangunan akan menyesuaikan dengan konsep yang di terapkan pada perancangan.
Ruang Dalam	Tata ruang dalam bangunan disesuaikan dengan kebutuhan pengguna dan beberapa terdapat area yang cukup luas sebagai tempat interaksi	Tata ruang dalam atau interior disesuaikan dengan sirkulasi pengguna dan tetap mengutamakan kenyamanan.
Ruang Luar	Orientasi bangunan yang terbaik adalah meletakkan luas permukaan bangunan terkecil menghadap timur – barat memberikan dinding eksternal pada luar ruangan	Ruang luar akan menyediakan fasilitas penunjang dengan space penghijauan

	atau pada emperan terbuka.	
Zoning	Terdapat zona vertical	Perancangan zoning vertical
Analisis Iklim	Iklim Indonesia mempunyai suhu kelembaban kuat dan hujan	Iklim pada kota Makassar panas dan dingin
Sistem parkir	Parkir pada halaman atau tapak bangunan	Pada bangunan ini mempunyai sistem parkir yang menyesuaikan dengan keadaan lalu lintas sekitar

(Sumber :Olah Data, 2016)



Tabel.II.6. Analisis Tema Healing Environment Pada Bangunan Al Kamal Sibolangit Centre

No	Prinsip/Aspek	Gambar	Keterangan
----	---------------	--------	------------



1	<p>Menyamankan semua indera</p> <p>a. Sentuhan</p> <p>b. Pemandangan</p>	 <p>Halaman Depan</p>  <p>Gedung Residential dan Perawatan Pasien.</p>	<p>Arsitektur adalah seni menyamakan indera. Manusia merasakan dan pengalaman dengan seluruh keberadaan dan tubuh serta semua Indera mencapai peran mereka.</p> <p>Pada bangunan Al Kamal Sibolangit Centre ini menggunakan sentuhan natural/alami, dengan penggunaan gaya bangunan khas Toraja Tradisional. terlihat dari bentuk atap serta material yang digunakan pada bangunan.</p> <p>Pemandangan di area site terdapat 2 macam, view alami dan buatan. Karena lokasi Al Kamal</p>
---	--	--	---

	<p>c. Pendengaran</p>	 <p>Taman dan area perkebunan</p>  <p>Lapangan Basket</p>	<p>Sibolangit Centre ini terletak di dataran tinggi, sehingga terdapat panorama alam yang masih asri, dan dihadirkan suasana yang sejuk. View buatan yaitu penambahan area lanskap pada site, sehingga menambah nilai estetis bangunan.</p> <p>Pada area site Al Kamal Sibolangi Centre sangat minim kebisingan dikarenakan lokasi site yang jauh dari public area, dan juga kondisi alam yang rileks sehingga</p>
<p>2</p>	<p>Pencahayaan sehat</p>		<p>Konsep tatanan ventilasi yang maksimal akan memudahkan udara keluar masuk ke dalam bangunan yang juga dapat menjadi media pencahayaan secara alami pada bangunan. Keuntungan lainnya menjadikan udara di dalam</p>

		 <p>Ruang Makan</p>	<p>ruang terasa segar dan fresh, dihadirkan kondisi alam yang asri sehingga udara sejuk sangat terasa pada aktivitas didalamnya.</p>
3	<p>Skema warna</p> <p>a. Putih</p> <p>b. Hijau</p>		<p>Putih menggabungkan semua warna lainnya. Putih adalah warna kemurnian, kecerahan, kepercayaan dan harapan. Putih memurnikan dan mencerahkan atas ruang. Umumnya lingkungan putih dapat sangat kreatif karena itu memberikan ruang untuk berpikir.</p> <p>Hijau adalah warna alam, keseimbangan dan harmoni. Dalam waktu yang bersamaan dapat menenangkan dan menyegarkan seseorang.</p>

	<p>c. Biru</p>	  <p>Kamar tidur</p>	<p>Biru yang umumnya dianggap tenang, warnanya dingin dan melankolisnya. Namun, biru juga merupakan warna yang mewakili kebenaran, kebijaksanaan, kejujuran, ketelitian dan penemuan.</p> <p>Orange adalah terkait dengan percaya diri dan kepraktisan. Penggunaan warna ini secara terkendali mampu menghadirkan kesan hangat</p>
	<p>d. Orange</p>		

	<p>e. Ungu</p>	 <p>Kamar tidur</p>  <p>Kamar Tidur</p>	<p>dan meningkatkan semangat.</p> <p>Warna ungu yang sangat spiritual dan terhubung masuk kedalam pikiran. Ungu memurnikan, mencerahkan dan merendahkan orang. Hal ini dapat digunakan untuk inspirasi, untuk mengaktifkan mimpi dan untuk membuka kenangan dari kehidupan yang lalu.</p> <p>Kuning adalah warna dari pikiran manusia dan juga warna dari pengetahuan. Warna kuning bisa membantu manusia untuk berkonsentrasi. Kuning juga melambangkan gembira, ceria, segar dan</p>
	<p>f. Kuning</p>		

	<p>g. Coklat</p>	 <p>Ruang seminar</p>  <p>Ruang security</p>	<p>vital, tetapi dapat dengan mudah merasa terlalu aktif.</p> <p>Cokelat adalah warna dari bumi, penggunaan warna coklat dapat membantu dalam mengatasi masalah mental dan emosional.</p>
--	------------------	---	---

4	Bentuk yang nyaman	 <p data-bbox="972 544 1070 571">Gazebo</p>	<p>Bentukan bangunan yang diterapkan pada Al Kamal Sibolangit Centre ini adalah bentuk yang menghadirkan karakteristik dari rumah adat Sumatera. Sangat terlihat mulai dari bentuk atap, tatanan pola uang, juga ornamentasi yang digunakan, serta warna yang natural sehingga sangat nyaman terasa ketika dipandang maupun disinggahi.</p>
5	Material bahan alami	 <p data-bbox="913 991 1128 1018">Bangunan utama</p>	<p>Bahan atau material yang digunakan dalam bangunan Al Kamal Sibolangit Centre ini mayoritas adalah bahan material natural atau alami. Mulai dari atap genting, dinding batu bata tanpa plester, kayu, dan lain lainnya. Sehingga menghadirkan kesan environment building, yang mengacu pada keselarasan unsur alam di sekitarnya.</p>

UNIVERSITAS ISLAM NEGERI

ALAUDDIN


MAKASSAR

6	Kebersihan dan udara bersih	 <p data-bbox="904 534 1135 564">Panti Rehabilitasi</p>	<p data-bbox="1368 231 2018 448">Untuk kebersihan area site bisa terkendali, dengan peraturan peraturan yang diterapkan oleh pengguna, selain itu faktor alam yang asri sehingga mampu menghadirkan kesejukan, udara bersih dapat tersupplay dari banyaknya unsur alam seperti vegetasi dan lainnya.</p>
7	Kerkaitan dengan alam	 <p data-bbox="864 994 1178 1024">Area lansekap bangunan</p>	<p data-bbox="1368 681 2018 898">Al Kamal Sibolangit Centre ini termasuk bangunan yang menerapkan unsur Healing Environment, karena sangat menyatu dengan alam, baik cara penyembuhannya maupun pola aktivitas pengguna di dalamnya. Membuat pasien merasa nyaman</p>

UNIVERSITAS ISLAM NEGERI

ALAUDDIN

MAKASSAR

8	Tata letak dan dukungan social	 <p data-bbox="797 517 1245 549">Maket Al Kamal Sibolangit Centre</p>	Tata letak dan pola tatanan massa pada Al Kamal Sibolangit Centre ini menerpkan pola terpusat atau center. Bangunan utama berada di tengah sedangkan bangunan penunjang berada di pinggir mengelilinginya.
9	Akses ke lingkungan	 <p data-bbox="958 944 1084 976">Musholla</p>	Untuk akses ke lingkungan sangat mudah dan teratur, sangat menyatu dengan lingkungan di sekitarnya.

(Sumber : Olah Data, 2016)

G. Penerapan Konsep Healing Environment Pada Desain

Penerapan Tema Healing Environment pada Pusat Rehabilitasi Kanker tidak hanya diterapkan pada desain bagian luar (tata ruang luar) tetapi juga bagian dalam bangunan (tata ruang dalam). Inti dari konsep ini adalah membangun suasana melalui penyesuaian semua elemen desain untuk dapat memberikan rangsangan serta kesan positif bagi kelima panca indera manusia. Konsep Healing Environment yang diterapkan pada desain Pusat Rehabilitasi Kanker merupakan konsep desain yang diartikan sebagai salah satu media yang dapat membantu proses penyembuhan pasien kanker dengan menghadirkan suasana yang nyaman pada bangunan.

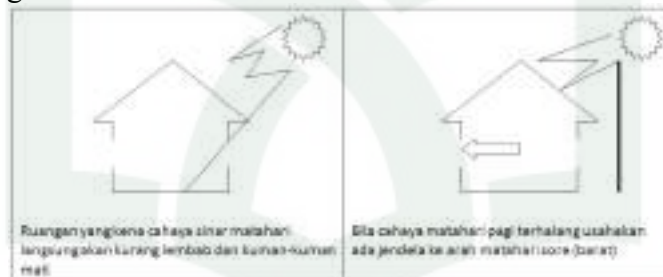
Penerapan tema Healing Environment pada desain meliputi :

1. Menyamankan semua indera

Indera manusia merupakan penghubung atau kontak antara jiwa dalam wujud kesadaran diri yang akan merespon secara langsung dengan lingkungan. Dalam hal ini konsep pencapaian kenyamanan indera manusia meliputi sentuhan, pandangan serta pendengaran manusia.

2. Pencahayaan yang sehat

Konsep tatanan ventilasi yang maksimal akan memudahkan udara keluar masuk ke dalam bangunan yang juga dapat menjadi media pencahayaan secara alami pada bangunan yang tentunya akan memberikan dampak positif pada pengguna bangunan.



Gambar. II.11. Pencahayaan yang sehat
(sumber : <https://www.google.co.id>)

3. Skema warna

Warna adalah salah satu elemen penting dalam sebuah interior. Penentuan warna yang pas sangat penting untuk membangun suasana yang ingin diciptakan dalam ruangan tersebut.

4. Bentuk yang nyaman

Orientasi bangunan berpengaruh pada temperatur udara kawasan sehingga aspek tersebut harus diperhatikan dalam proses penataan kawasan. Namun pengendalian temperatur udara kawasan tidak hanya dipengaruhi oleh orientasi bangunan saja, tetapi juga oleh bahan penyusun dinding yang berperan sebagai penerima dan penyimpan kalor. Penataan penggunaan bahan bangunan dapat membantu mengoptimalkan penataan orientasi yang kurang baik.



Gambar. II.12. Orientasi bangunan terhadap sinar matahari

(sumber : Heinz Frick, 1997.Hal, 56)

5. Bahan serta material alami

Penggunaan material serta bahan alami sangat baik untuk bangunan kesehatan karena dapat menghadirkan kesan environment building, yang mengacu pada keselarasan unsur alam di sekitarnya.



Gambar. I2.18. Material alami

(sumber : <https://www.google.co.id>)

6. Kebersihan dan udara yang bersih

Pencapaian kebersihan dan udara yang bersih perlu didukung oleh faktor alam yang asri sehingga mampu menghadirkan kesejukan, udara bersih dapat tersupply dari banyaknya unsur alam seperti vegetasi dan lainnya.

7. Keterkaitan dengan alam

Tata letak dan pola tatanan massa pada desain bangunan Pusat Rehabilitasi Kanker akan dikaitkan dengan faktor penunjang yang berada di sekitaran tapak bangunan seperti pohon dan sebagainya.

8. Akses ke lingkungan

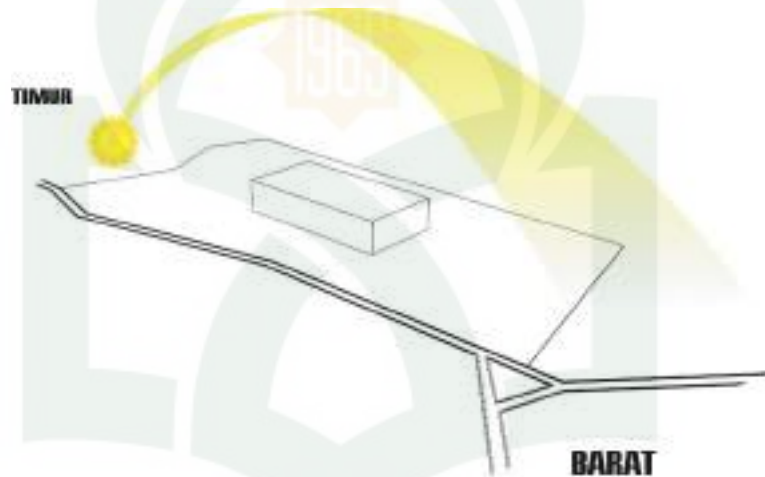
Pencapaian akses ke lingkungan sekitar diharapkan mampu atau mudah dan teratur serta menyatu dengan lingkungan di sekitarnya.

BAB IV KONSEP PENDEKATAN DESAIN

A. Konsep Pengolahan Tapak

1. Orientasi Matahari dan Arah Angin
 - a. Orientasi Matahari

Analisis matahari berpengaruh pada perancangan yang berkaitan dengan tingkat kenyamanan pengguna bangunan. Seperti cahaya matahari pukul 07.00-10.00 sangat bermanfaat bagi kesehatan, sedangkan pukul 10.10-15.00 cahaya matahari cenderung dihindari karena mengandung pancaran radiasi.



Gambar. IV.1. Orientasi Matahari

(sumber : Olah Data, September 2016)

Dari kondisi tersebut, maka hasil analisis matahari pada tapak adalah:

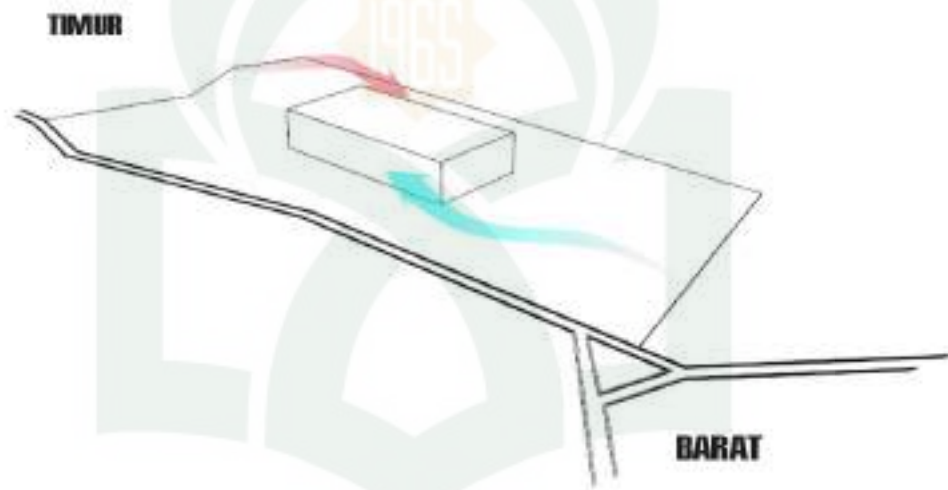
- 1) Bentuk bangunan di buat memanjang searah lintasan matahari dengan demikian hanya sedikit permukaan bangunan yang menerima panas matahari. Maka permukaan dinding yang terkena sinar matahari akan lebih sedikit sehingga suhu dalam ruangan tidak begitu tinggi, namun penataan bangunan sulit karena harus memperimbangkan view dan bentuk tapak.
- 2) Bentuk bangunan memanjang dari arah Utara ke Selatan tapak. Kelebihan dari bentuk ini karena sesuai dengan bentukan tapak yang mengutamakan

view mengarah ke Timur, namun banyak bagian bangunan yang menerima panas matahari sehingga hal ini mengakibatkan suhu dalam ruang menjadi panas.

- 3) Bukaan dominan pada bagian Utara dan selatan Bangunan, cahaya yang masuk bukan cahaya langsung tetapi berupa cahaya pantulan. Bangunan mendapatkan pencahayaan alami, selain itu penerapan sun shading pada bangunan dapat mensiasati sinar matahari.

b. Arah Angin

Pemanfaatan angin yang berhembus sebagai penetralisir atau penghapus hawa panas pada bangunan. Analisis mengenai angin adalah sebagai berikut:



Gambar. IV.2. Arah Angin

(sumber : Olah Data, September 2016)

Dari kondisi tersebut maka hasil analisis arah angin yaitu, sbb :

- 1) Pemanfaatan vegetasi untuk pengendali, pengarah, maupun penyerapan angin. Hal tersebut akan memberi kesejukan pada bangunan dan mampu menyaring kotoran dan debu yang terbawa angin.
- 2) Penataan bangunan yang tertata secara fungsionalis dapat membelokkan dan mengatur sirkulasi angin didalam tapak sehingga menyebarkan angin secara merata namun tatanan massa kurang menyatu.

2. Konsep Tapak

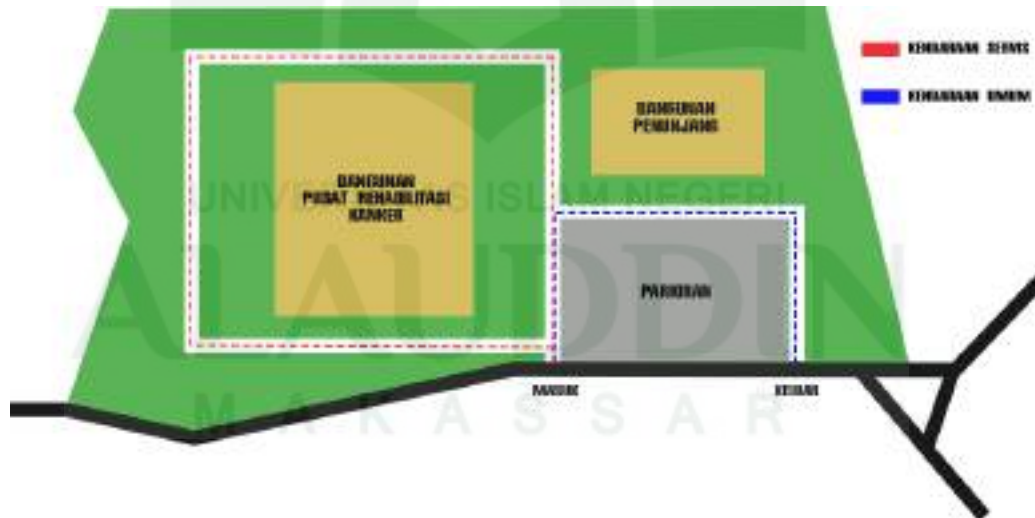
Konsep tapak dalam perancangan ini yaitu pola terpusat karna mengikuti pola analogi bentuk dai sel kanker.



Gambar. IV.3. Analogi Tapak
(sumber : Olah Data, September 2016)

a. Sirkulasi Dalam Tapak

Sirkulasi dalam tapak meliputi sirkulasi kendaraan umum, dan kendaraan servis. Jalur kendaraan servis dibuat mengelilingi seluruh area bangunan untuk memudahkan kendaraan service dalam tapak menjangkau tiap sisi bangunan.



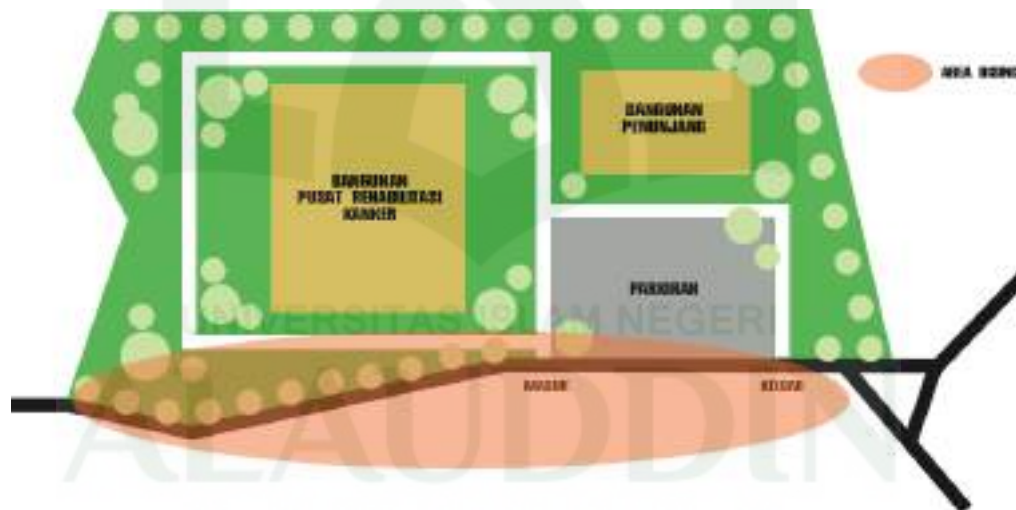
Gambar. IV.4. Sirkulasi Dalam Tapak
(sumber : Olah Data, September 2016)

3. Tingkat Polusi dan Kebisingan

Jalan Maccanda bukanlah akses jalan utama yang dilalui kendaraan umum sebagaimana jalan utama sebagai jalur penghubung antar daerah. Kondisi tersebut menjadikan jalan Maccanda tidaklah terlalu bising oleh kendaraan yang lalu lalang. Namun dalam sebuah perancangan bangunan tetap saja perlu memperhatikan material-material yang dapat mengurangi polutan serta kebisingan dalam bangunan untuk mendapatkan kenyamanan lebih.



Gambar. IV.5. Analisis Kebisingan
(sumber : Olah Data, September 2016)




Gambar. IV.6. Area Bising
(sumber : Olah Data, September 2016)

4. Konsep Ruang Luar

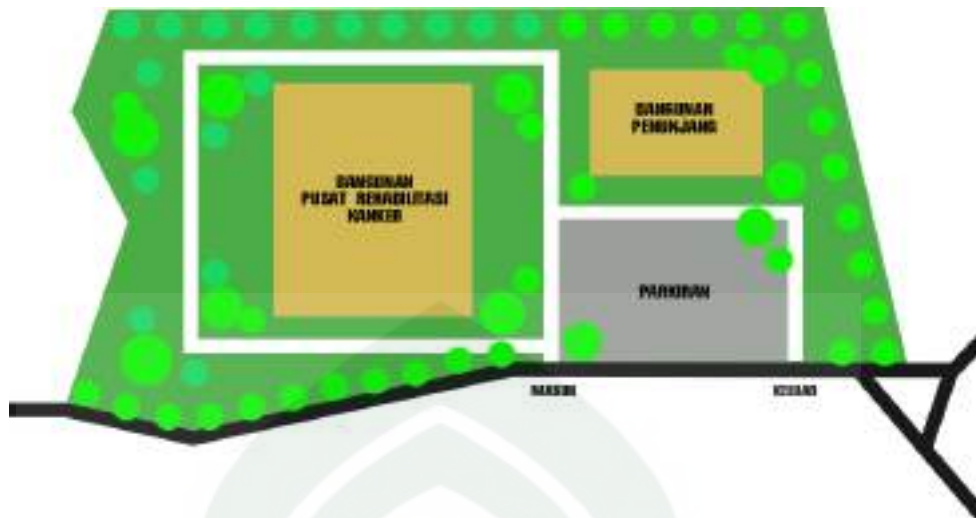
a. Konsep Vegetasi

Penataan vegetasi pada bangunan dapat menyamankan indera manusia terutama indera penglihatan. Selain salah satu alternatif peredam kebisingan

dari luar bangunan, vegetasi juga dapat menjadi salah satu faktor pendukung dalam aktivitas terapi penyembuhan pasien karena O^2 yang dihasilkan oleh tanaman, dalam konsep Healing Environment disebut juga dengan Healing Garden. Penerapan konsep Healing Environment juga dapat ditimbulkan dari pencapaian suasana natural atau alami dengan menghadirkan elemen alam seperti taman sehingga unsur alam dapat dirasakan oleh pengguna dari luar ataupun dalam ruangan. Secara garis besar konsep vegetasi diklasifikasi atas tiga tanaman yaitu pohon peneduh, pohon pengarah angin serta pengontrol erosi. Beberapa fungsi dari vegetasi, yaitu :



Gambar. IV.7. Fungsi Vegetasi
(sumber : Olah Data, September 2016)



Gambar. IV.8. Konsep Vegetasi
(sumber : Olah Data, September 2016)

Tabel. IV.1. Konsep Vegetasi

Jenis Tanaman		Fungsi
 Pohon Peneduh	 Palem Raja  Kasia Emas	<p>Palem raja dan palem putri cocok digunakan untuk penghijauan, mampu hidup hingga ketinggian 1400 mdpl. tumbuhan ini tidak bercabang dan mampu tumbuh hingga 20 meter . Sebagai penyejuk udara palem raja juga sering digunakan sebagai pohon hias.</p> <p>Tanaman ini bisa tumbuh hingga mencapai 6 meter dan lebar mencapai 5,5 meter serta memiliki bentuk rindang simetris seperti bulat telur. Yang paling menarik dari tanaman ini selain sebagai tanaman peneduh dan pelindung, apabila tiba saatnya bunga ini berguguran yaitu pada saat musim kemarau, maka akan terlihat indahnya</p>

	 <p>Pohon Kupu-kupu</p>  <p>Pohon Flamboyan</p>	<p>gugurnya bunga kasia emas dan akan mempengaruhi persepsi visual atau indera penglihatan manusia.</p> <p>Tanaman yang memiliki nama latin <i>Bauhinia purpurea</i> L ini termasuk ke dalam golongan tanaman yang dapat hidup di tempat terbuka dan terkena sinar matahari secara langsung. Warna ungu yang dihasilkan dari bunga tanaman ini diharapkan dapat merangsang indera penglihatan.</p> <p>Flamboyan tumbuh melebar membentuk seperti kanopi atau payung pada ketinggian 9–15 m di atas permukaan laut. Apabila tanaman ini tumbuh di daerah yang memiliki 2 musim, maka akan gugur saat musim kemarau, tetapi akan tetap hijau pada musim semi dan dingin pada daerah dengan empat musim.</p>
	 <p>Pohon Tabebuaya</p>	<p>Pohon Tabebuaya memiliki kelebihan daunnya tidak mudah rontok, disaat musim berbunga bunga terlihat sangat indah, dan lambat, akarnya tidak akan merusak rumah atau tembok meski berbatang keras. Pohon Tabebuaya dapat menjadi alternatif pemecah angin karna daunnya yang lebat sekaligus perangsang indera penglihatan manusia.</p>

(sumber : Olah Data, September 2016)


Konsep vegetasi juga diatur pada pembatas antar zona dengan menggunakan prinsip “Healing Environment.” Pembatas antar area tersebut dapat menggunakan tanaman pendek. Konsep Healing Environment pada pembatas antar zona dapat menggunakan tanaman yang menghasilkan aroma wangi, sekaligus dapat menstimulus indra penciuman pengguna bangunan.

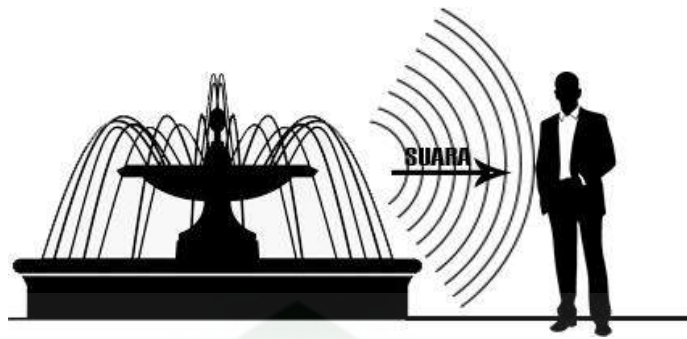


Gambar. IV.9. Pembatas Antar Zona
(sumber : Olah Data, September 2016)

b. Konsep Suara

Konsep suara pada luar bangunan juga merupakan salah satu prioritas pada Pusat Rehabilitasi Kanker ini. Suara yang dapat merespon indera ada dua macam yaitu suara alam seperti air dan angin, yang kedua yaitu suara musik. Pengaplikasian suara-suara yang dapat membantu merespon indera pendengaran dapat melalui air dengan bentukan yang berbeda-beda.





Gambar. IV.10. Konsep Suara

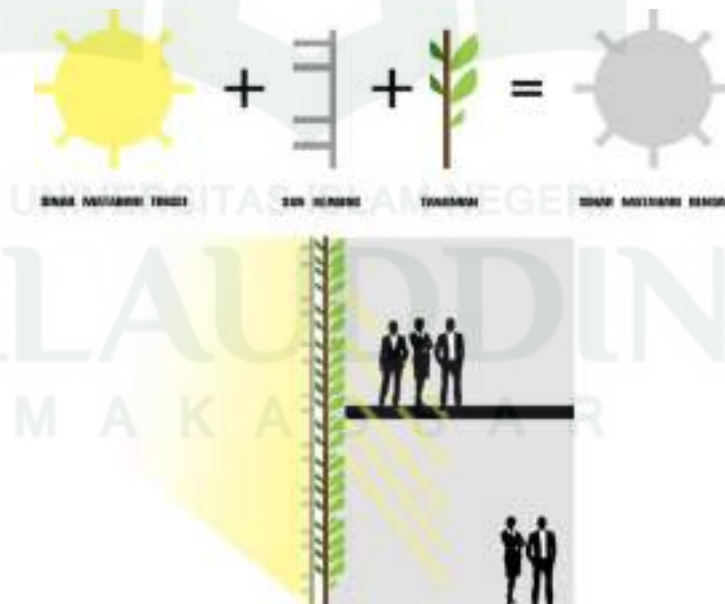
(sumber : gofountain.en.alibaba.com, September 2016)

5. Penataan Ruang Dalam

Estetika ruangan juga dapat mempengaruhi pikiran atau psikis seseorang. Estetika ruangan dapat diciptakan dengan memasukkan pemandangan alam kedalam ruangan. Akses ke alam diperlukan untuk menstimulus kesehatan dan mengurangi stress karena aktivitas dalam ruangan. Perbanyak view ke arah luar dan taman dengan bukaan jendela. Prinsip-prinsip pencapaian Healing Environemtn dalam ruang, sbb :

a. Tanaman Sebagai Konsep Healing Environment


1) Tanaman sebagai filter sinar matahari dalam ruangan.



Gambar. IV.11. Tanaman Sebagai Filter


(sumber : Olah Data, September 2016)

2) Tanaman sebagai penetralisir pikiran



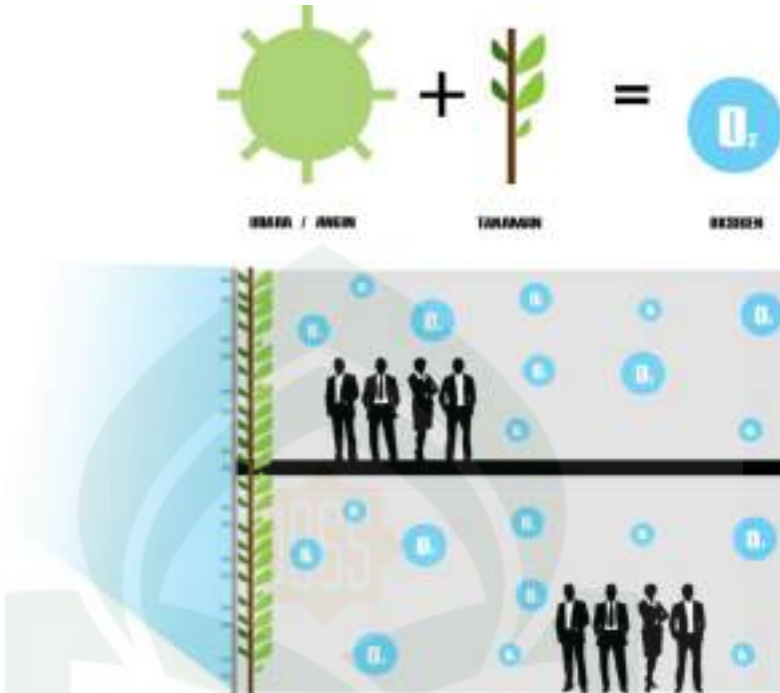
Gambar. IV.12. Tanaman Sebagai Penetralisir
(sumber : Olah Data, September 2016)

3) Tanaman sebagai penyejuk dalam ruang



Gambar. IV.13. Tanaman Sebagai Penyejuk
(sumber : Olah Data, September 2016)

4) Tanaman sebagai penghasil udara sehat dalam ruang



Gambar. IV.14. Tanaman Sebagai Penghasil Udara Sehat Dalam Ruang

(sumber : Olah Data, September 2016)

b. Visual, bentuk, seni, aroma, tekstur dan warna sebagai Healing Environment

1) View kearah luar bangunan

Bukaan yang lebar serta view yang mengarah kelingkungan luar akan membantu menstimulus suasana dari dalam ruang.



Gambar. IV.115. Visual Kearah Luar Bangunan

(sumber : Olah Data, September 2016)

2) Bentuk

Konsep bentuk yang digunakan terdiri dari bentuk lingkaran atau circular, garis horizontal, serta bentuk kotak dengan ujung tumpul yang dapat memberikan efek positif, tenang, damai, seimbang, dan berani pada psikologi pasien.



Gambar. IV.16. Konsep Bentuk
(sumber : Olah Data, September 2016)

3) Seni sebagai Healing Environment

Seni dapat meningkatkan kualitas lingkungan. Seni juga dapat mengurangi tingkat stress pada seseorang melalui stimulasi visual. Penelitian Roger Ulrich yang dimuat dalam Journal of Green Building menunjukkan bahwa seni yang menampilkan unsur alam memiliki efek positif terhadap kesehatan pasien.



Gambar. IV.17. Seni Sebagai Connecting Nature
(sumber : Cari_kos.com, September 2016)

4) Aroma

Aroma dapat dirasakan melalui indera penciuman untuk merangsang bagian otak yang bekerja atas emosi. Unsur aroma dapat dihadirkan, misalnya melalui bunga segar yang ditempatkan dalam ruang.



Gambar. IV.18. Bunga Sebagai Penghadir Aroma
(sumber : Olah Data, September 2016)

5) Warna

Seluruh tubuh kita secara psikologis sangat peka terhadap warna. Tiap warna memiliki efek yang berbeda-beda dalam desain sebuah healing environment. Biasanya warna yang digunakan untuk menciptakan kondisi ini adalah warna yang lembut dan mendekati unsur alam. Hindari penggunaan warna yang menekan seperti merah, pilih warna yang menenangkan dan menimbulkan optimisme, seperti biru lembut atau hijau lembut serta coklat yang bersifat menenangkan. Penggunaan warna tidak hanya sebatas pada dinding, lantai dan plafon, tetapi juga pada perabot, dekorasi dan aksesorinya.



Gambar. IV.19. Warna Sebagai Healing Environment
(sumber : inacbg.blogspot.co.id, September 2016)

6) Tekstur

Tekstur selain sebagai sarana terapi sentuh juga berperan dalam meningkatkan kualitas permukaan serta cahaya yang menimpa permukaan bentuk. Keberadaan tekstur juga dipengaruhi oleh material yang dipilih. Pemilihan material tertentu dapat menimbulkan efek psikologis pada bangunan. Misalnya kayu yang berkesan hangat, batu alam yang berkesan sederhana hingga kaca yang berkesan ringan (Hendraningsih, 1982).



Gambar. IV.20. Tekstur Sebagai Konsep Healing Environment
(sumber : Mobile_solusi_properti.com, September 2016)

6. Tata Massa

Jumlah lantai pada bangunan dapat diketahui dengan membagi luas site dengan jumlah keseluruhan besaran ruang. Luas yang akan dibagi merupakan luas yang dikurangi luas GSB (Garis Sepadan Bangunan). Namun luas tersebut harus mengikuti Skala KDB (Koefisien Dasar Bangunan) yaitu 30%.

Diketahui :

Besaran ruang yang diperoleh adalah $1226,1 \text{ m}^2$

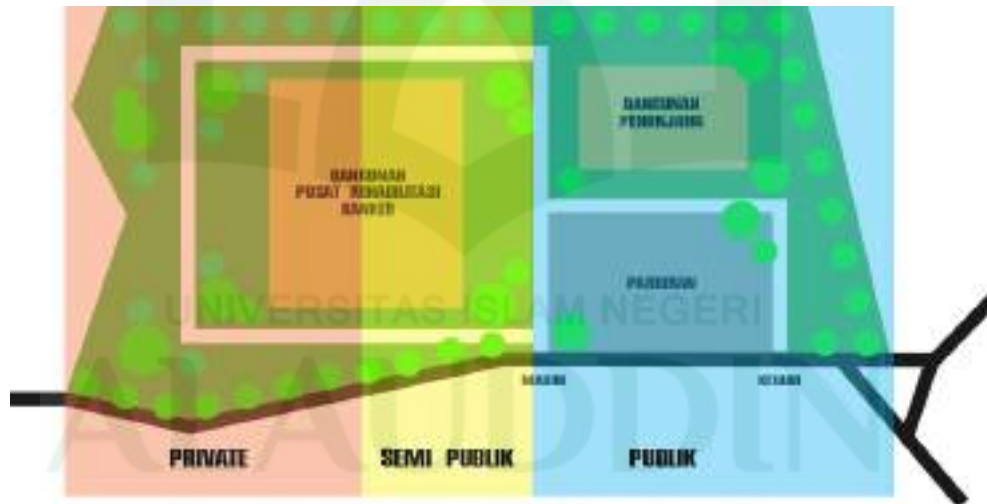
Luas site dikurang GSB / Luas site bersih = $3678,3 \text{ m}^2$

KDB 30 % = $30 \% \times 3678,3 \text{ m}^2 = 1103,49 \text{ m}^2$

Sehingga jumlah lantai adalah :

$$\frac{1226,1 \text{ m}^2}{1103,49 \text{ m}^2} = 1,11 = 2 \text{ lantai}$$

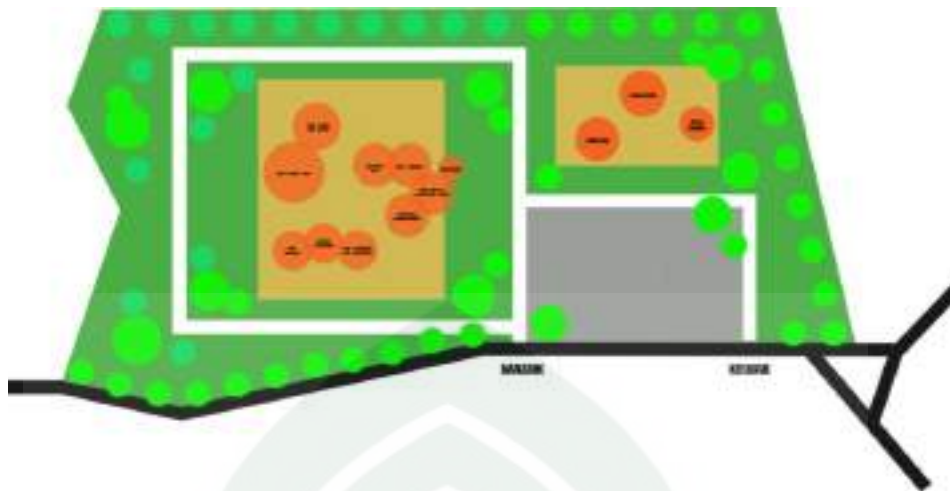
7. Analisa Zoning



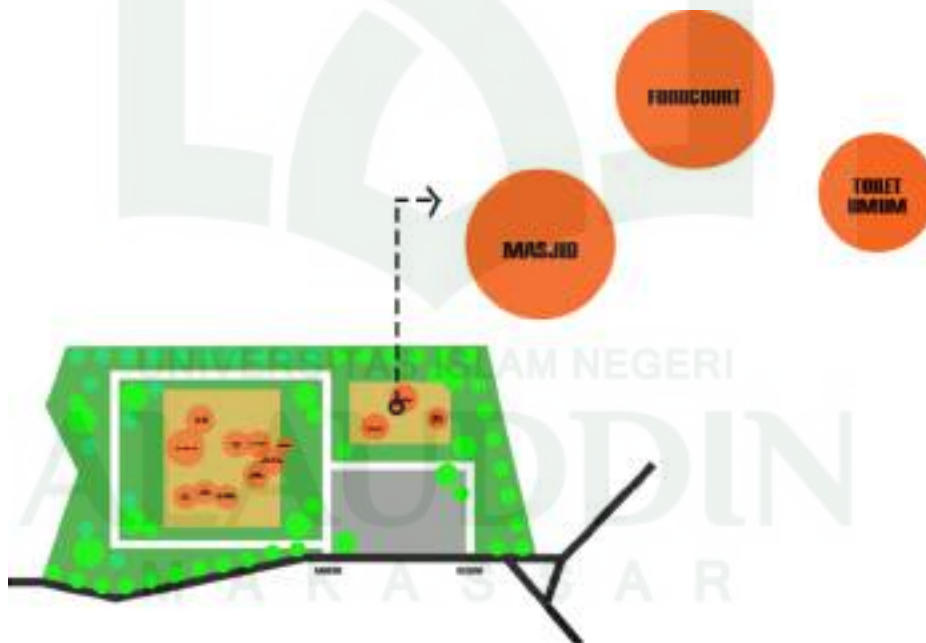
Gambar. IV.21. Pembagian Zoning

(sumber : Olah Data, September 2016)

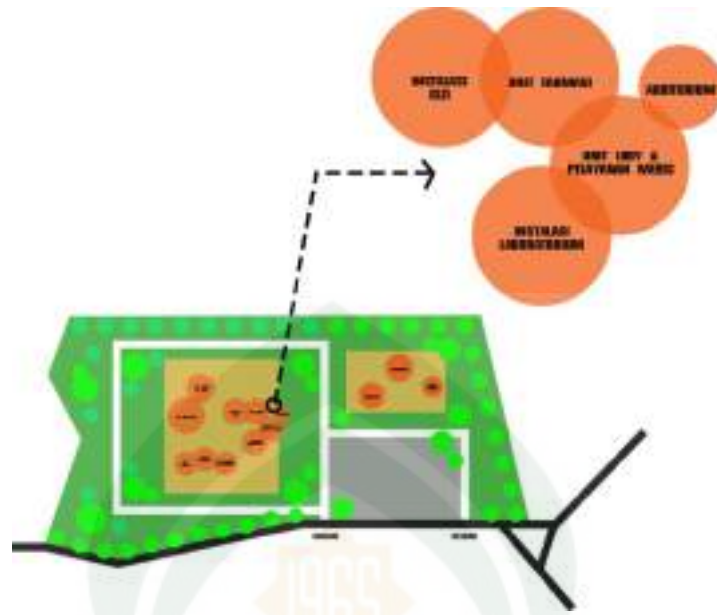
Zoning untuk Pusat Rehabilitasi Kanker dibagi berdasarkan fungsi pelaku dari kegiatan. Zoning ini dibagi menjadi zona publik, semi publik, private, dan service.



Gambar. IV.22. Penempatan Unit Bangunan Pada Zoning
(sumber : Olah Data, September 2016)

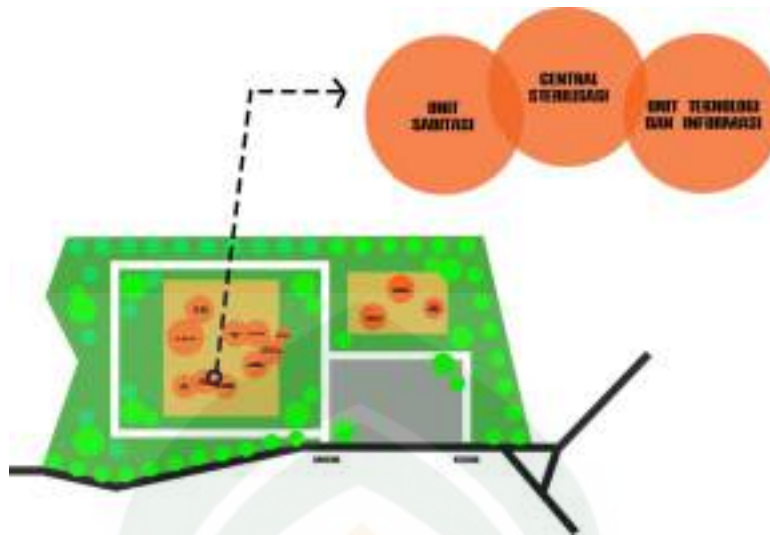


Gambar. IV.23. Bangunan di Zona Publik
(sumber : Olah Data, September 2016)



Gambar. IV.24. Bangunan di Zona Semi Publik
(sumber : Olah Data, September 2016)





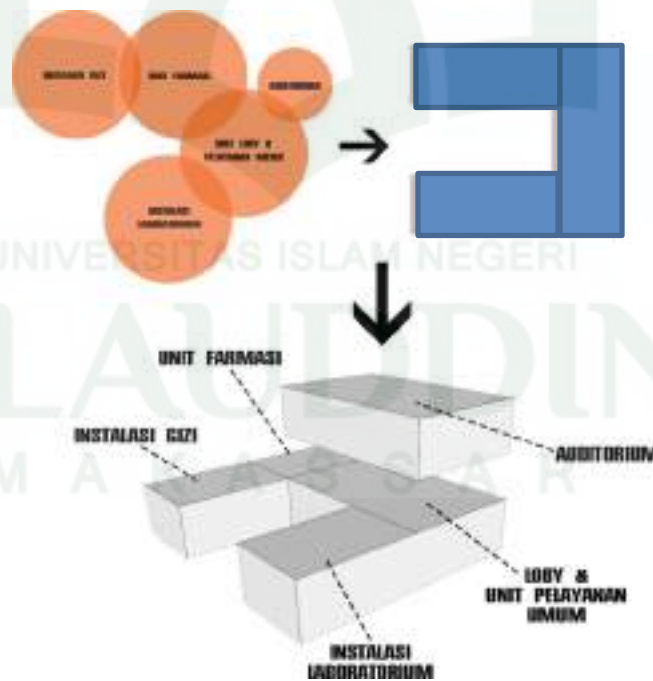
Gambar. IV.25. Bangunan di Zona Private
(sumber : Olah Data, September 2016)

B. Konsep Bentuk, Fasade dan Struktur Bangunan

1. Konsep Bentuk

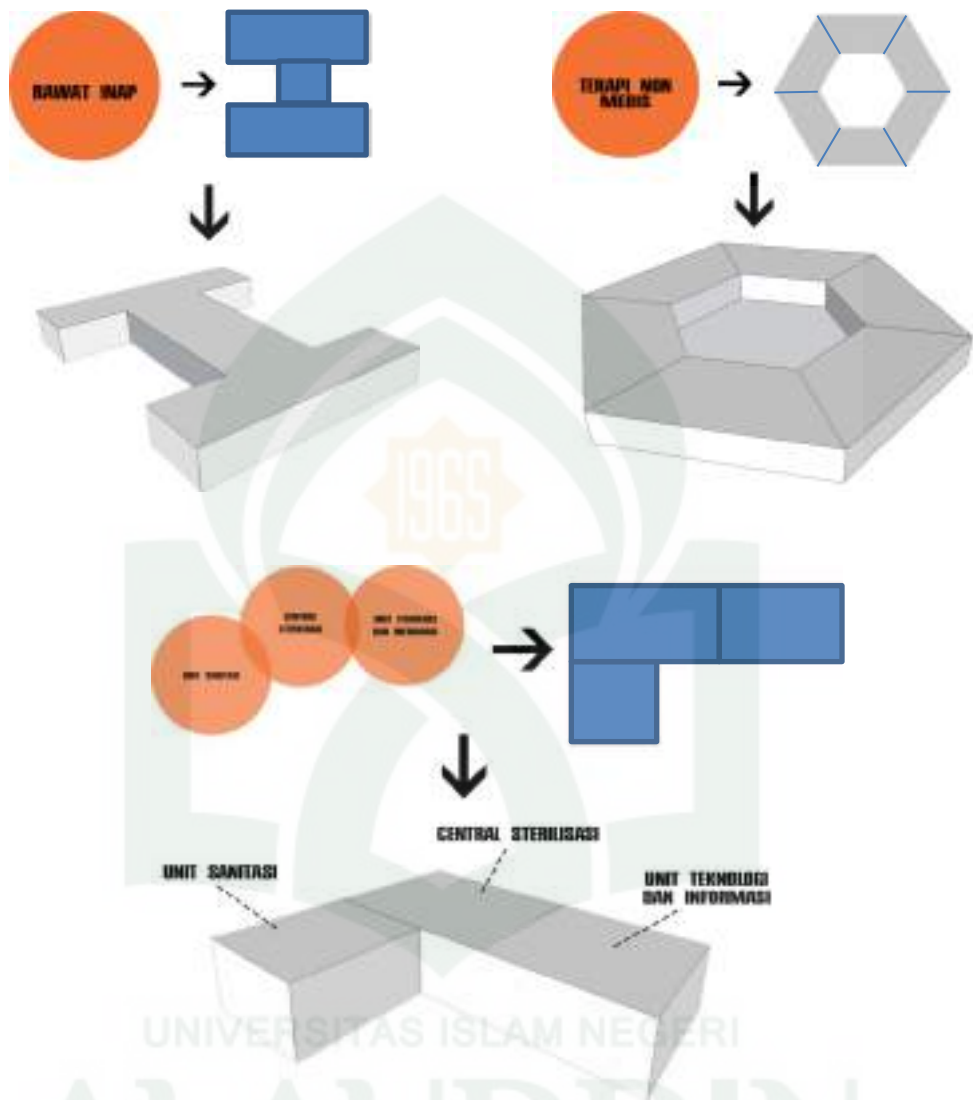
a. Bentuk Berdasarkan Hubungan Ruang

1) Bentuk Bangunan Zona Semi Publik



Gambar. IV.26. Bentuk Bangunan Zona Semi Publik
(sumber : Olah Data, September 2016)

2) Bentuk Bangunan Zona Private



Gambar. IV.27. Bentuk Bangunan Zona Private

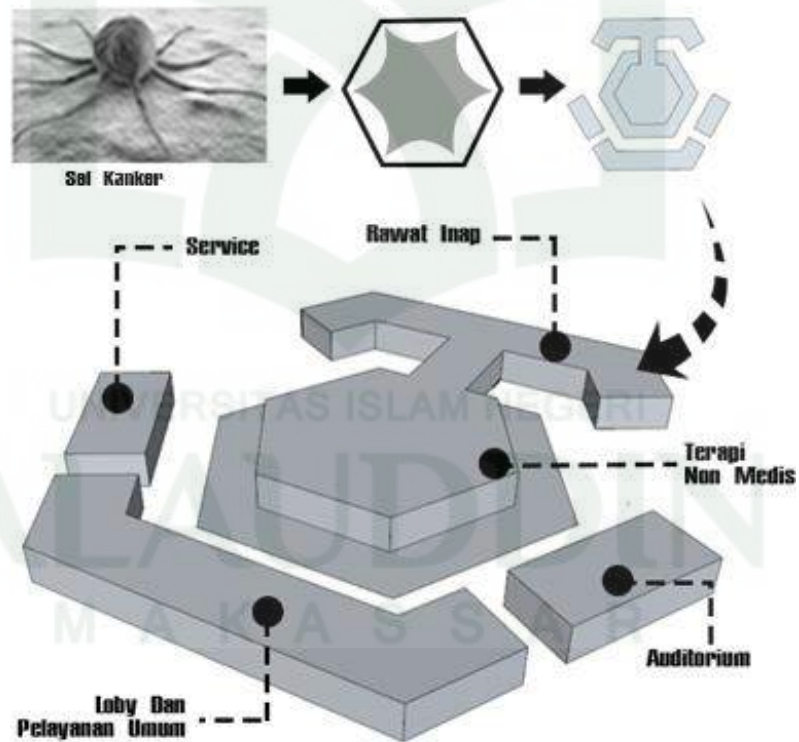
(sumber : Olah Data, September 2016)



Gambar. IV.28. Pengaplikasian Bentuk bangunan Pada Tapak
(sumber : Olah Data, September 2016)

c. Bentuk Berdasarkan Filosofi Bangunan

1) Alternatif 1

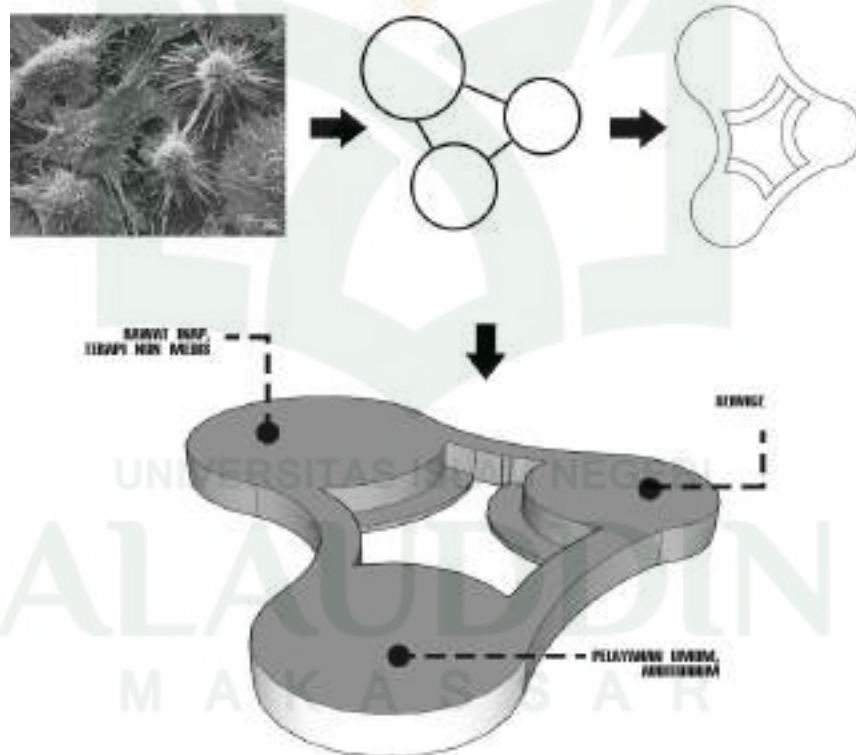


Gambar. IV.29. Bentuk Bangunan Berdasarkan Filosofi Alternatif 1
(sumber : Olah Data, September 2016)



Gambar. IV.30. Pengaplikasian Bentuk bangunan Pada Tapak
 (sumber : Olah Data, September 2016)

2) Alternatif 2



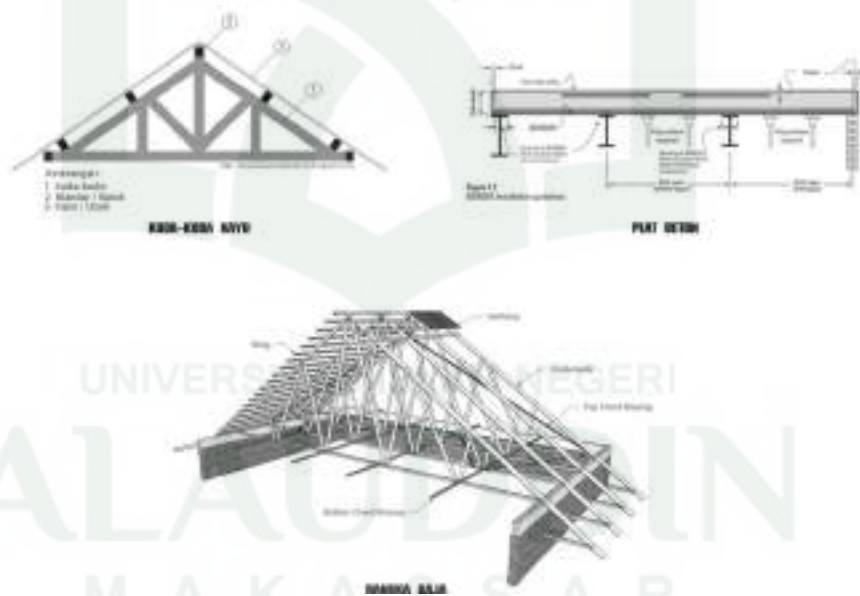
Gambar. IV.31. Bentuk Bangunan Berdasarkan Filosofi Alternatif 2
 (sumber : Olah Data, September 2016)



Gambar. IV.32. Pengaplikasian Bentuk bangunan Pada Tapak
(sumber : Olah Data, September 2016)

2. Konsep dan Elemen Struktur

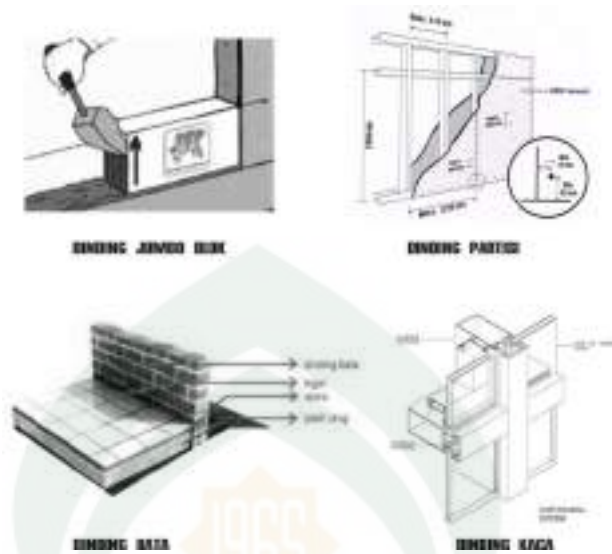
a. Atap



Gambar. IV.33. Konsep Perencanaan Atap
(sumber : Olah Data, September 2016)

Atap merupakan bagian dari struktur bangunan yang fungsi utamanya adalah melindungi bagian dalam atau ruang bangunan. Penggunaan atap akan disesuaikan dengan bentuk bangunan.

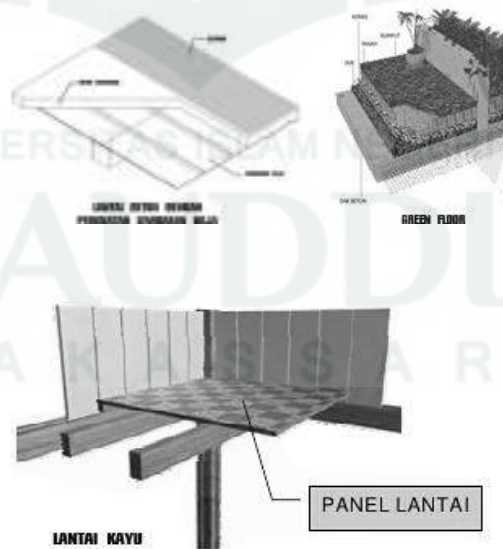
b. Dinding



Gambar. IV.34. Konsep Perencanaan Dinding
(sumber : Olah Data, September 2016)

c. Lantai

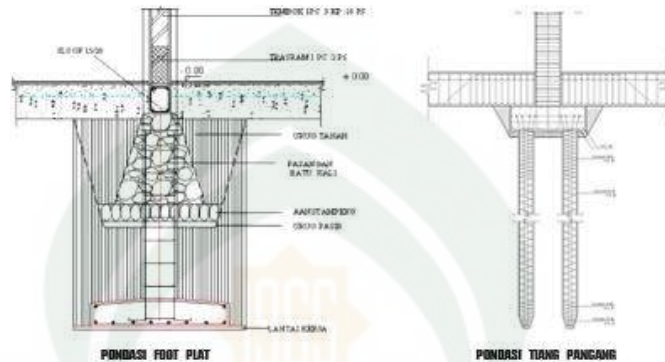
Lantai adalah bagian dasar sebuah ruang, yang memiliki peran penting untuk memperkuat eksistensi obyek yang berada di dalam ruang. Fungsi lantai secara umum adalah menunjang aktivitas dalam ruang dan membentuk karakter ruang.



Gambar. IV.35. Konsep Perencanaan Lantai
(sumber : Olah Data, September 2016)

d. Pondasi

Bangunan kesehatan harus mempunyai struktur dan konstruksi yang kokoh dan kuat sehingga tidak membahayakan manusia yang menggunakannya. Pemilihan sistem struktur pada Pusat Rehabilitasi Kanker ini di dasarkan pada:



Gambar. IV.36. Konsep Perencanaan Pondasi
(sumber : Olah Data, September 2016)

C. Pendekatan Sistem Utilitas

1. Jaringan Listrik

Sistem pengaturan listrik utama di peroleh dari PLN dengan sumber listrik cadangan generator listrik atau genset yang berfungsi secara otomatis apabila listrik dari PLN mengalami gangguan.



Gambar IV.37. Sistem Pengaturan Listrik
(Sumber : Olah Data, 2016)

2. Jaringan Air Bersih dan Limbah

Tingkat kualitas air bersih untuk Pusat Rehabilitasi Kanker terdiri dari 3 jenis:

- a. Air baku (Un Treated Water) yaitu air yang digunakan untuk pembilasan, penyiraman, dan hydran.

- b. Air dengan kualitas air minum yaitu air yang digunakan untuk air minum, pencucian dan mandi.
- c. Air dengan persyaratan khusus yaitu untuk kegiatan medis seperti untuk peralatan sterilisasi, peralatan khusus lainnya seperti laboratorium.

Pemilihan sistem distribusi air bersih didasarkan pertimbangan kelancaran distribusi air bersih, kemudahan dalam pemeliharaan jaringan pipa, pemakaian pipa sependek mungkin. Berdasarkan pertimbangan-pertimbangan tersebut maka ditentukan sistem distribusi air bersihnya menggunakan sistem Down Feed :

- a. Sistem air bersih dapat berasal dari PDAM dan air tanah, ditampung di reservoir bawah yang kemudian akan di tarik/sedot ke reservoir atas, kemudian di distribusikan ke seluruh bangunan.
- b. Dasar penggunaan sumber air PDAM karena lokasi tapak yang sangat dekat dengan Instalasi PDAM.
- c. Pengelolaan limbah mengacu pada peraturan menteri kesehatan tentang syarat kesehatan rumah sakit dimana, pengelolaan Limbah dipisahkan berdasarkan jenisnya yaitu Limbah Medis dan Non Medis, Limbah Medis Padat, Semi Padat dan Limbah Medis Cair.
- d. Limbah yang akan dimanfaatkan kembali harus dipisahkan dari limbah yang tidak dimanfaatkan kembali. Limbah infeksius dipisahkan, untuk dimusnahkan (incinerator) sesuai peraturan.



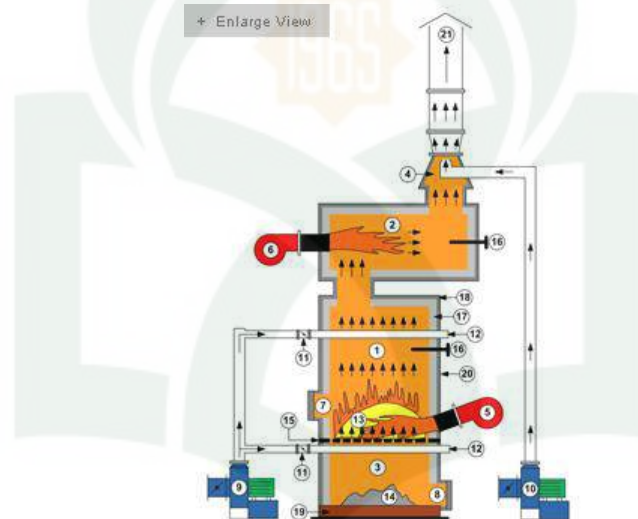
Gambar IV. 38. Sistem Plumbing

(Sumber : Olah Data, 2016)

3. Jaringan Pembuangan Sampah

Untuk pengolahan sampah secara garis besar dapat digolongkan dalam dua jenis, yaitu :

- a. Sampah Medis, Sampah medis merupakan sampah yang berasal dari pelayanan medis, farmasi, pengobatan, dan perawatan yang menggunakan bahan beracun atau infeksi. Pada pengolahan pembuangan sampah medis ini menggunakan alat khusus yaitu “*Incinerator*”. Alat ini dapat menghancurkan sampah dengan cara membakarnya, alat yang telah didesain sedemikian rupa ini dapat diatur pada temperature tertentu sehingga sisa pembakaran sangat minim.



Gambar IV. 39. Incinerator

(Sumber : www.nikaeng.com, September 2016)

- b. Sampah Non Medis, Merupakan buangan padat diluar sampah medis. Umumnya berasal dari kantor, dapur, laundry, dan pengunjung.



Gambar IV.40. Sistem Pengolahan Sampah

(Sumber : Olah Data, 2016)

4. Sistem Komunikasi

Sistem komunikasi yang ada dalam bangunan juga sebagai sistem kontrol aktifitas didalam bangunan, meliputi sistem telepon dan internet. Sistem komunikasi digunakan sebagai sarana percakapan yang terbagi menjadi:

- 1) Didalam bangunan Pusat Rehabilitasi Kanker menggunakan sistem intercommunication (didalam ruangan/antar ruangan/antar lantai).
- 2) Fasilitas telepon IDD untuk komunikasi luar dan sambungan internasional.
- 3) Jaringan internet yang digunakan dalam bangunan ini adalah wearless sebagai sarana penunjang pengunjung untuk menikmati layanan gratis.



Gambar IV. 41. Sistem Komunikasi

(Sumber : Pintubelajarcerdas.blogspot.com, September 2016)

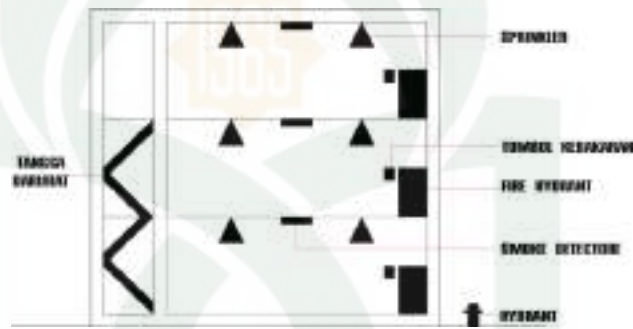
5. Sistem Keamanan

Sistem keamanan pada bangunan harus dipertimbangkan sebagaimana harusnya. Sistem keamanan yang harus memadai pada Pusat Rehabilitasi Kanker ini terutama pada bahaya kebakaran, kriminalitas, dan bencana alam.

a. Bahaya Kebakaran, Untuk mencegah bahaya kebakaran pada bangunan, maka Pusat Rehabilitasi Kanker harus memenuhi persyaratan sebagai berikut:

- 1) Berbahan struktur utama yang tahan api
- 2) Berjarak bebas dengan bangunan sekitar
- 3) Memiliki tangga kebakaran sesuai dengan aturan
- 4) Memiliki sistem pencegahan terhadap sistem elektrikal

- 5) Penangkal petir
 - 6) Memiliki alat kontrol
 - 7) Pengkondisian udara
 - 8) Automatic smoke system
 - 9) Berkomunikasi dengan petugas kebakaran
- b. Untuk tipe alat pemadam dan pencegah kebakaran antara lain :
- 1) Fire hydrant, Alat ini menggunakan bahan baku air yang terbagi dalam 2 zona, yaitu zona dalam bangunan dan zona luar bangunan.
 - 2) Sprinkler, yaitu alat pemadam yang bekerja secara otomatis bila terjadi bahaya kebakaran. Pemasangan alat ini harus memperhatikan.

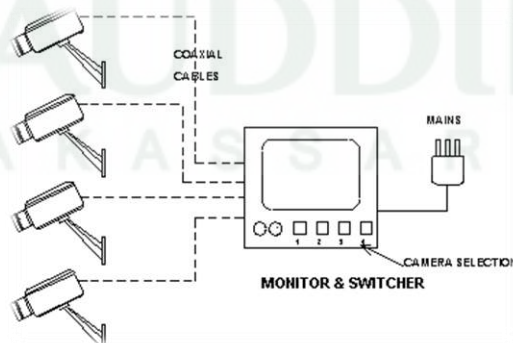


Gambar IV.42 Sistem Keamanan Kebakaran
(Sumber : Olah Data, September 2016)

c. Bahaya Kriminalitas

Untuk mengantisipasi bahaya kriminalitas dapat dilakukan dengan cara:

- 1) Penggunaan CCTV pada tempat-tempat tertentu yang dimonitor dari ruang keamanan.



Gambar IV.43. Sistem CCTV

(Sumber : rudysantrie.blogspot.co.id, September 2016)

2) Pos keamanan dan security

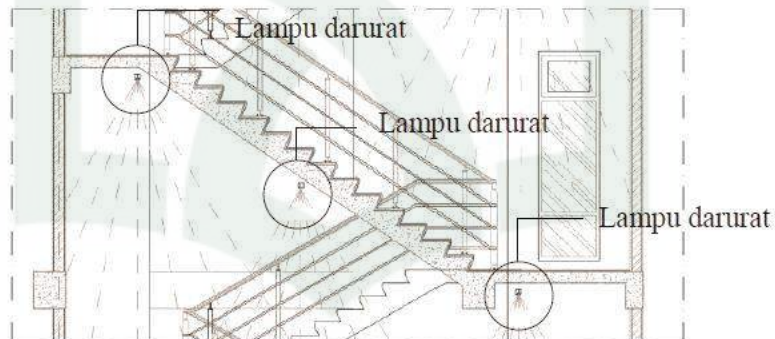


Gambar IV. 44. Pos Keamanan Security

(Sumber : cvpurnakaryapratamakonsultant.blogspot.co.id, September 2016)

d. Bahaya Bencana Alam

Bencana alam tidak bisa dihindari tetapi dapat ditanggulangi dengan cara menyediakan tangga darurat pada bangunan untuk mempermudah evakuasi bila terjadi bencana alam.

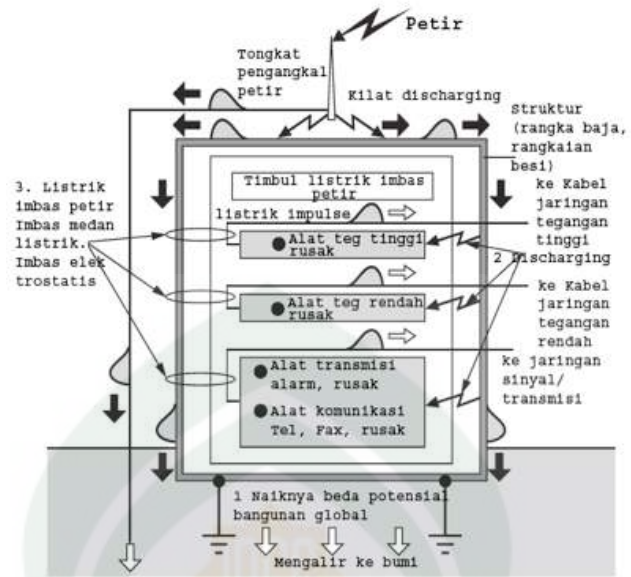


Gambar IV.45. Sistem Tangga Darurat

(Sumber : bestananda.blogspot.co.id, September 2016)

Bencana alam lainnya seperti petir juga dapat ditanggulangi dengan penangkal petir. Penangkal petir adalah rangkaian jalur yang difungsikan sebagai jalan bagi petir menuju ke permukaan bumi, tanpa merusak benda-benda yang dilewatinya. Ada 3 bagian utama pada penangkal petir:

- 1) Batang penangkal petir
- 2) Kabel konduktor
- 3) Tempat pembumian



Gambar-1 Aliran arus listrik petir pada bangunan saat terjadi petir

Gambar IV.46. Sistem Penangkal Petir

(Sumber : abomadalex.co.id, September 2016)

BAB V

TRANSFORMASI KONSEP

A. Transformasi Lokasi dan Tapak

Adapun proyek ini merupakan tugas akhir periode XXI dengan pembahasan bagaimana mendeseain Pusat Rehabilitasi Kanker di Kabupaten Gowa. proyek ini berlokasi tepat di Kecamatan Somba Opu, tepatnya di Jln. Maccanda. Dibuatnya proyek ini sebagai wadah untuk para penderita kanker yang lebih memilih pengobatan non medis, dimana mereka dapat mengobati kanker, pemulihan psikis dan fisik.



Gambar V. 1. Transformasi Lokasi dan Tapak
(Sumber : Olah Desain, Oktober 2017)

1. Zoning



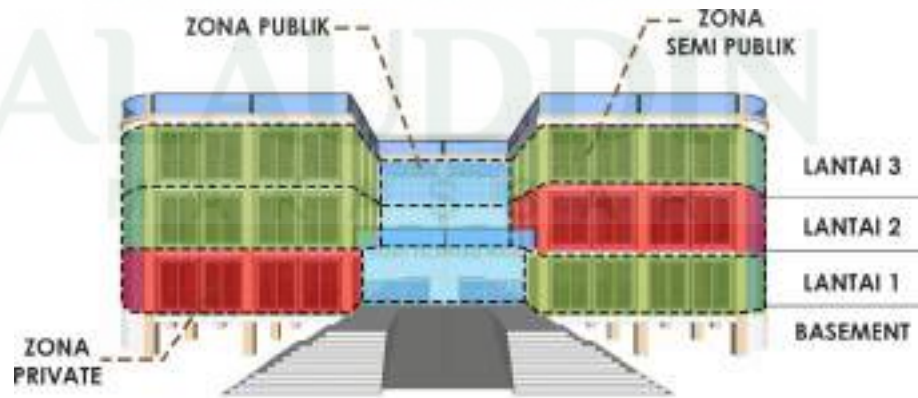
Konsep Awal Zoning Dalam Tapak



Konsep Akhir Zoning Dalam Tapak

Gambar V. 2. Hasil Konsep Zoning Dalam Tapak

(Sumber : Olah Desain, Oktober 2017)



Gambar V. 3. Hasil Konsep Zoning pada Bangunan Pelayanan Medis

(Sumber : Olah Desain, Oktober 2017)

2. Vegetasi

Vegetasi pada site berfungsi sebagai filter angin, sinar matahari langsung dan suara dari luar bangunan, dan juga sebagai bagian dari proses terapi non medis dengan konsep Healing Environment. Penggunaan jenis vegetasi disesuaikan dengan konsep perancangan yaitu Healing Environment dengan mempertimbangkan unsur terapi non medis didalamnya.



Gambar V. 4. Penerapan Vegetasi Pada Tapak

(Sumber : Olah Desain, Oktober 2017)

3. Sirkulasi

Pola sirkulasi dalam tapak ini menggunakan pola lienar dan radial. Pola sirkulasi dalam tapak terbentuk dari pembagian zona dalam tapak, agar dapat memudahkan pencapaian ke dalam-luar tapak dan pencapaian ke bangunan.



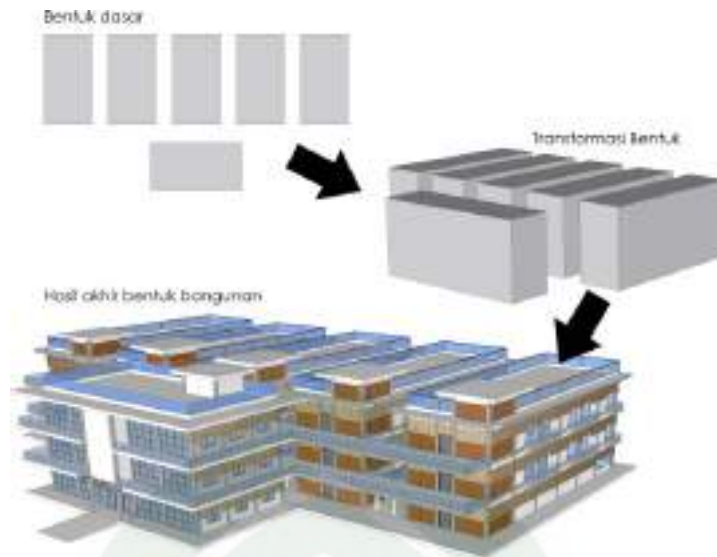
Gambar V. 5. Konsep Sirkulasi Dalam Tapak
(Sumber : Olah Desain, Oktober 2017)

B. Transformasi Konsep Pada Bentuk Bangunan

Bentuk yang digunakan terdiri dari bentuk lingkaran atau circular, garis horizontal, serta bentuk kotak yang dapat memberikan efek positif, tenang, damai, seimbang, dan berani pada psikologi pasien.



Gambar V. 6. Konsep Akhir Bentuk Bangunan
(Sumber : Olah Desain, Oktober 2017)



Gambar V. 7. Konsep Akhir Bentuk Bangunan

(Sumber : Olah Desain, Oktober 2017)

Konsep bentuk dari bangunan penunjang mengikuti bentuk dasar dari dua bangunan utama dalam Pusat Rehabilitasi Kanker.

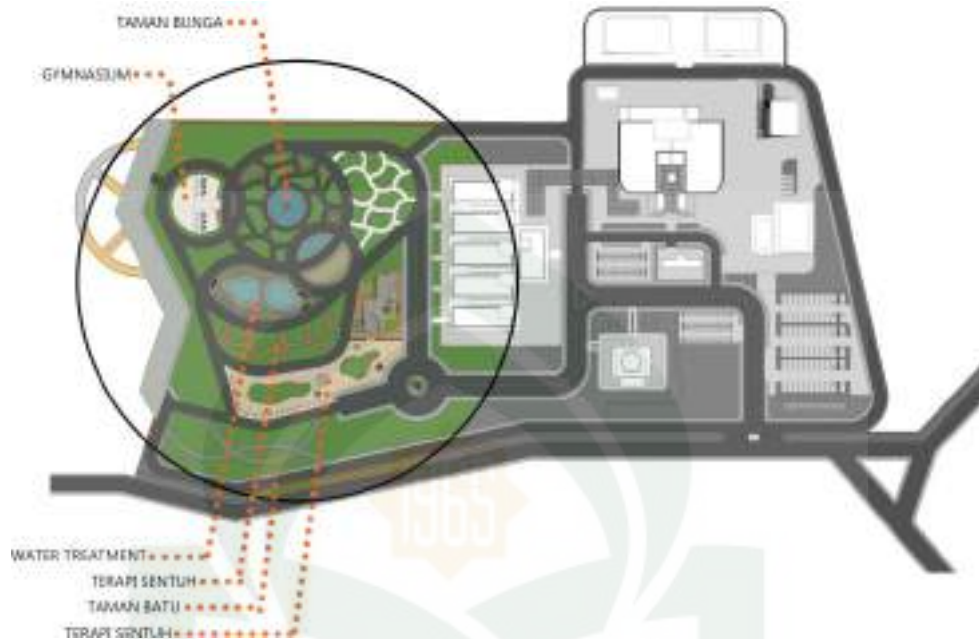


Gambar V. 8. Bentuk Bangunan Penunjang

(Sumber : Olah Desain, Oktober 2017)

C. Transformasi Terapi Non Medis

Tata letak fasilitas terapi non medis dalam tapak dengan konsep Healing Environment.

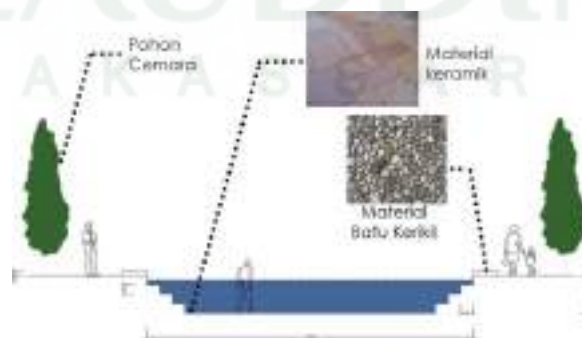


Gambar V. 9. Tata Letak Terapi Non Medis

(Sumber : Olah Desain, Oktober 2017)

1. Water Treatment

Perancangan Water Treatment ini mengikuti konsep Healing Environment dengan menambahkan vegetasi dan material sebagai unsur pendukung dalam proses terapinya. Pada terapi ini menggunakan metode terapi Sitzbath, Sitzbath dikenal pula sebagai ‘mandi pinggul’. Dalam metode ini, pasien duduk di tempat mandi dan berendam dalam air sampai ke pinggul.

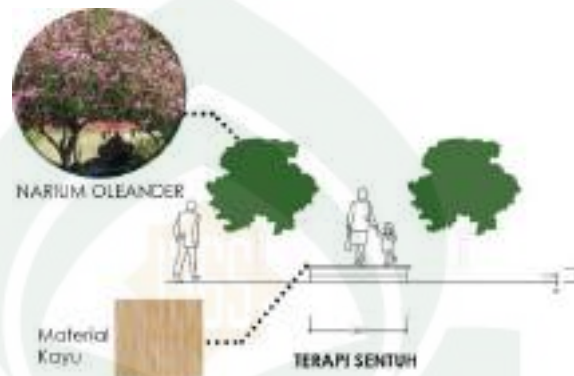


Gambar V. 10. Water Treatment

(Sumber : Olah Desain, Oktober 2017)

2. Terapi Sentuh

Terapi sentuh merupakan jenis terapi yang menggunakan respon sentuh kulit manusia, guna meregangkan system syaraf yang kaku dengan aneka macam terapi sentuh terhadap benda yang lembut hingga kasar. Penggunaan vegetasi yang mengacu pada konsep Healing Environment pada terapi ini diharapkan dapat membantu mempercepat proses penyembuhan pasien.

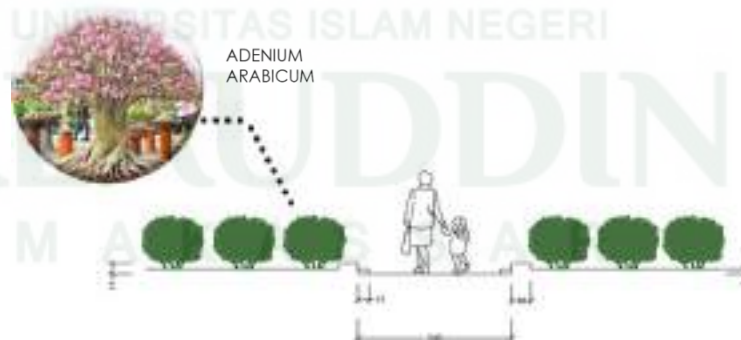


Gambar V. 11. Terapi Sentuh

(Sumber : Olah Desain, Oktober 2017)

3. Taman Bunga

Taman bunga ditujukan untuk merespon indera penglihatan dan penciuman pada pasien oleh aroma dan warna yang dihasilkan tanaman tanaman pada taman bunga. Pemilihan vegetasi atau tanaman disesuaikan dengan konsep Healing Environment.



Gambar V. 12. Taman Bunga

(Sumber : Olah Desain, Oktober 2017)

4. Taman Batu

Taman batu didesain untuk menghadirkan nuansa alam yang kental kedalam kawasan bangunan agar terciptanya stimulus yang dapat merespon indera penglihatan dengan penerapan konsep Healing Environment didalamnya.



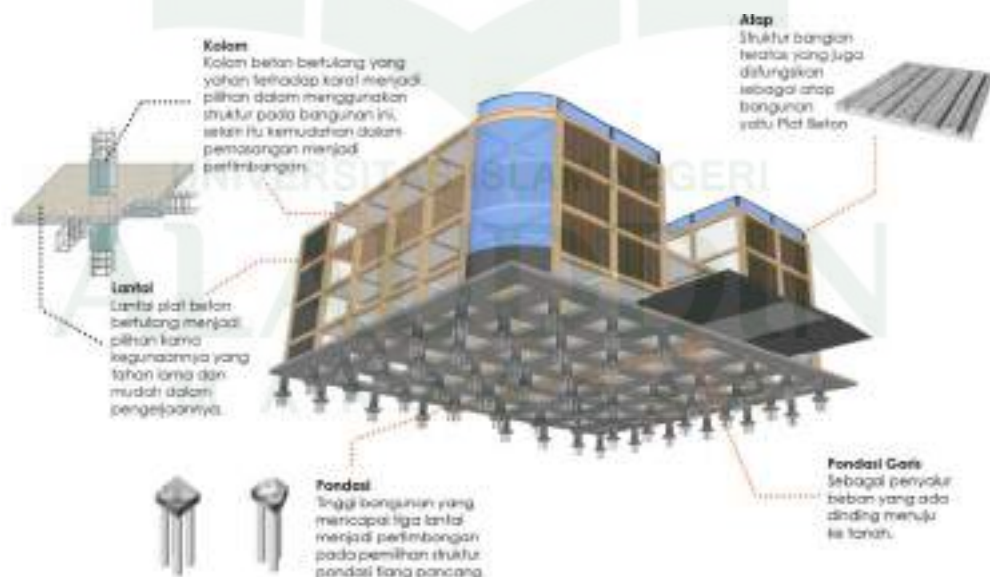
Gambar V. 13. Taman Batu
(Sumber : Olah Desain, Oktober 2017)

D. Transformasi Konsep Struktur dan Material

Penggunaan struktur dan material pada bangunan disesuaikan dengan konsep perancangannya, yaitu konsep Healing Environment.

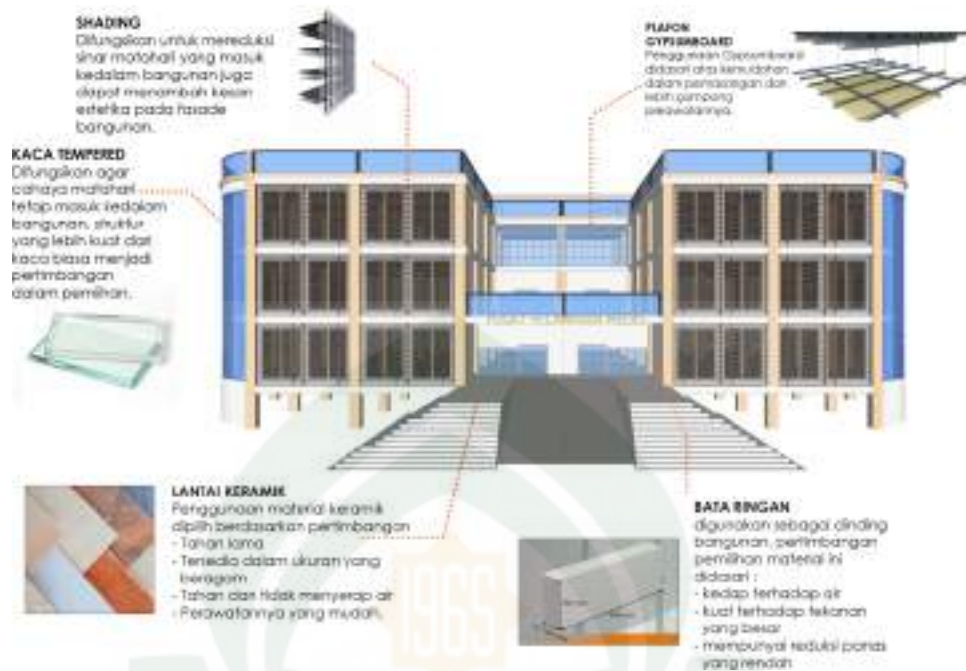
1. Pelayanan Medis

a. struktur



Gambar V. 14. Struktur Bangunan Pelayanan Medis
(Sumber : Olah Desain, Oktober 2017)

b. Material



Gambar V. 15. Material Bangunan Pelayanan Medis

(Sumber : Olah Desain, Oktober 2017)

2. Panti Rehabilitasi

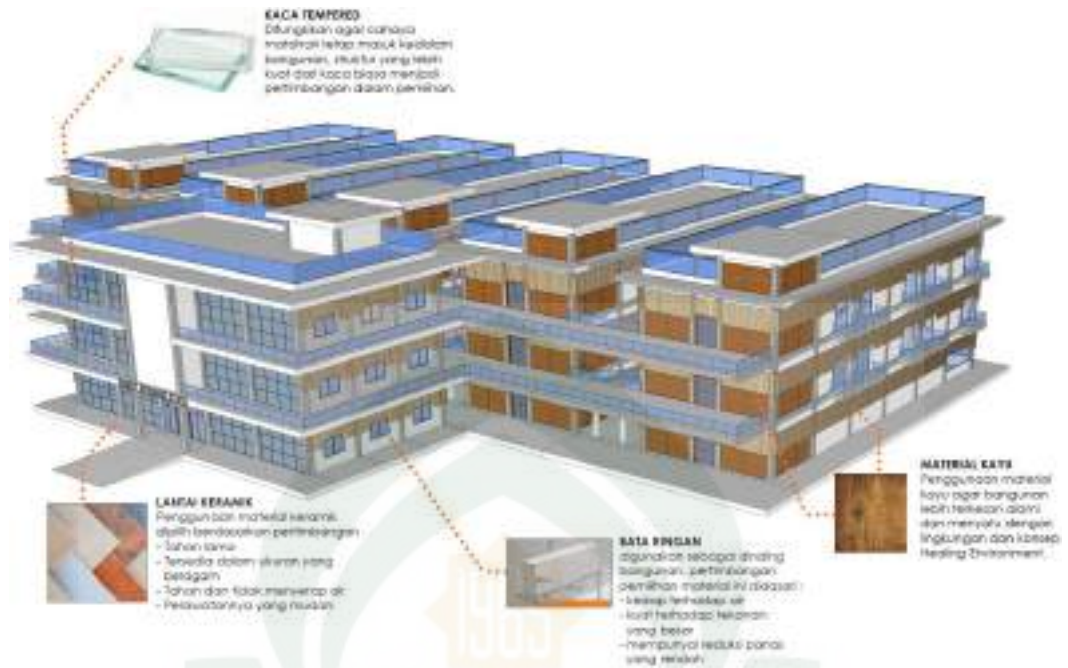
a. Struktur



Gambar V. 16. Struktur Bangunan Panti Rehabilitasi

(Sumber : Olah Desain, Oktober 2017)

b. Material



Gambar V. 17. Struktur dan Material Bangunan Panti Rehabilitasi

(Sumber : Olah Desain, Oktober 2017)

E. Transformasi Tata Ruang Layout Pada Bangunan

1. Tata Massa

Persentase pemanfaatan lahan pada Pusat Rehabilitasi Kanker di Kab. Gowa terdiri dari lahan terbangun dan ruang terbuka sebagai berikut;

a. Bangunan

Tabel V.1. Pemanfaatan lahan bangunan gagasan awal

Bangunan	Jumlah (Unit)	Luas/Unit (m ²)	Jumlah Luas (m ²)
Pelayanan Medis	1	1416,84 m ²	1416,84 m ²
Panti Rehabilitasi	1	5262 m ²	5262 m ²
Unit Sanitasi	1	268,5 m ²	268,5 m ²
Pusat Sterilisasi	1	267 m ²	267 m ²
ATM	1	16 m ²	16 m ²
Masjid	1	120 m ²	120 m ²
Pos Jaga	1	12 m ²	12 m ²
Jumlah			7362,34 m²

Sumber: Analisa Penulis, Oktober 2017

Tabel V.2. Pemanfaatan lahan bangunan gagasan akhir

Bangunan	Jumlah (Unit)	Luas/Unit (m ²)	Jumlah Luas (m ²)
Pelayanan Medis	1	1540,55 m ²	1540,55 m ²
Panti Rehabilitasi	1	3268,22 m ²	8731 m ²
UGD dan Pemulasaran Jenazah	1	678 m ²	678 m ²
Unit Sanitasi	1	384 m ²	384 m ²
Pusat Sterilisasi	1	480 m ²	480 m ²
ATM Centre	1	50 m ²	50 m ²
Masjid	1	380 m ²	380 m ²
Pos Jaga	1	12 m ²	12 m ²
Jumlah Bangunan			12234,55m²

Sumber: Analisa Penulis, Oktober 2017

Pada pemanfaatan lahan bangunan terjadi beberapa perubahan luasan dikarenakan adanya penambahan dan pengurangan jumlah unit dan kebutuhan ruang untuk beberapa bangunan.

b. Ruang Terbuka

Ruang terbuka pada Pusat Rehabilitasi Kanker lebih dominan dari jumlah terbangun. Adapun luasan ruang terbuka sebagai berikut;

Tabel V.1. Pemanfaatan lahan Ruang Terbuka

Bangunan	Jumlah (Unit)	Luas/Unit (m ²)	Jumlah Luas (m ²)
Parkiran	1	503,11 m ²	503,11 m ²
Watertreatment	1	694,51 m ²	694,51 m ²
Gymnasium	1	386,90 m ²	386,90 m ²
Terapi Sentuh	1	1032,71 m ²	1032,71 m ²
Taman Bunga	1	890,23 m ²	890,23 m ²
Dermaga	1	8386,40 m ²	838,40 m ²
Jumlah Bangunan			4345,86 m²

Sumber: Analisa Penulis, Agustus 2016

Luas lahan vegetasi adalah keseluruhan tapak dikurangi jumlah lahan bangunan dan ruang terbuka.

Vegetasi = L.Tapak – (20% sirkulasi) – (∑ bangunan + ∑ lahan rg. terbuka)

$$\begin{aligned}
&= 36.700 \text{ m}^2 - (7340 \text{ m}^2) - (12234,55 \text{ m}^2 + 4345,86 \text{ m}^2) \\
&= 36.700 \text{ m}^2 - 7340 \text{ m}^2 - 16580,41 \text{ m}^2 \\
&= 12779,59 \text{ m}^2
\end{aligned}$$

$$\begin{aligned}
\text{Total ruang terbuka} &= \sum \text{lahan ruang terbuka} + \text{L. Vegetasi} \\
&= 4345,86 \text{ m}^2 + 12779,59 \text{ m}^2 \\
&= 17125,45 \text{ m}^2
\end{aligned}$$

$$\begin{aligned}
\text{Persentase ruang terbuka} &= 17125,45 \text{ m}^2 / 36700 \text{ m}^2 / 100 \% = 46 \%
\end{aligned}$$

$$\begin{aligned}
\text{Persentase bangunan} &= 12234,55 \text{ m}^2 / 36700 \text{ m}^2 / 100 \% = 34 \%
\end{aligned}$$

$$\begin{aligned}
\text{Sirkulasi} &= 20 \%
\end{aligned}$$



Gambar V. 18. Gagasan Akhir Konsep Massa

(Sumber : Olah Desain, Oktober 2017)

Penggunaan 34% lahan untuk lahan yang terbangun efektif untuk menyediakan banyak ruang terbuka dalam tapak yang dapat membantu meningkatkan vegetasi tapak serta konsep Healing Environment.

F. Transformasi Konsep Utilitas Pada Bangunan

1. Sistem Pengkondisian Bangunan.

Untuk sistem pengkondisian bangunan dibagi menjadi dua sistem yaitu pencahayaan dan penghawaan.

a. Sistem Pencahayaan

Pada bangunan Pusat Rehabilitasi Kanker ini menggunakan sistem pencahayaan alami dan buatan. Memaksimalkan cahaya matahari yang masuk kedalam bangunan.



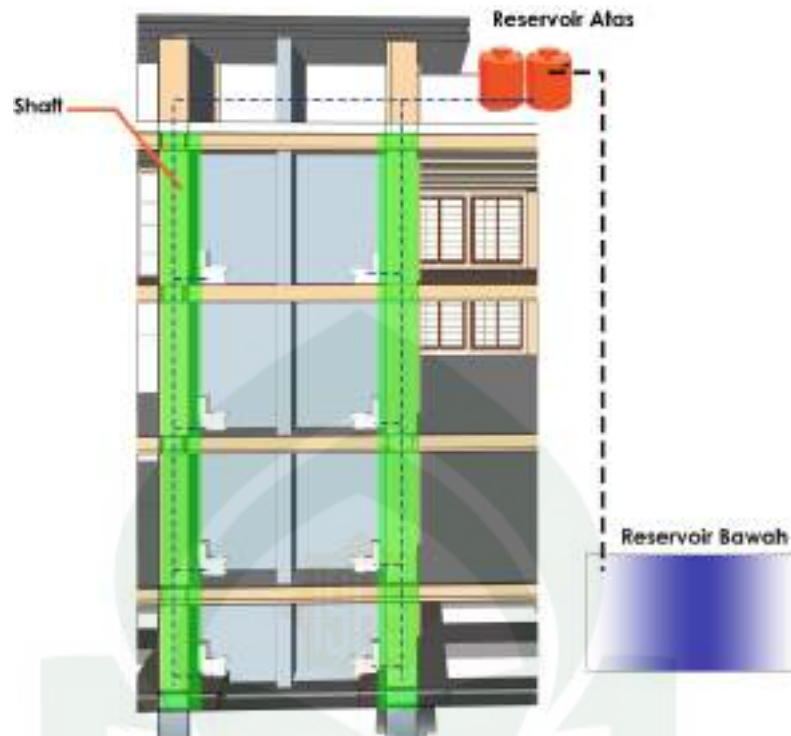
Gambar V. 19. Penerapan Konsep Sistem Pencahayaan
(Sumber : Olah Desain, Oktober 2017)

b. Sistem Penghawaan



Gambar V. 20. Penerapan Konsep Sistem Penghawaan
(Sumber : Olah Desain, Oktober 2017)

2. Sistem Plumbing



Gambar V. 21. Penerapan Konsep Sistem Plumbing

(Sumber : Olah Desain, Oktober 2017)

3. Pengolahan Sampah

a. Sistem Pengolahan Sampah

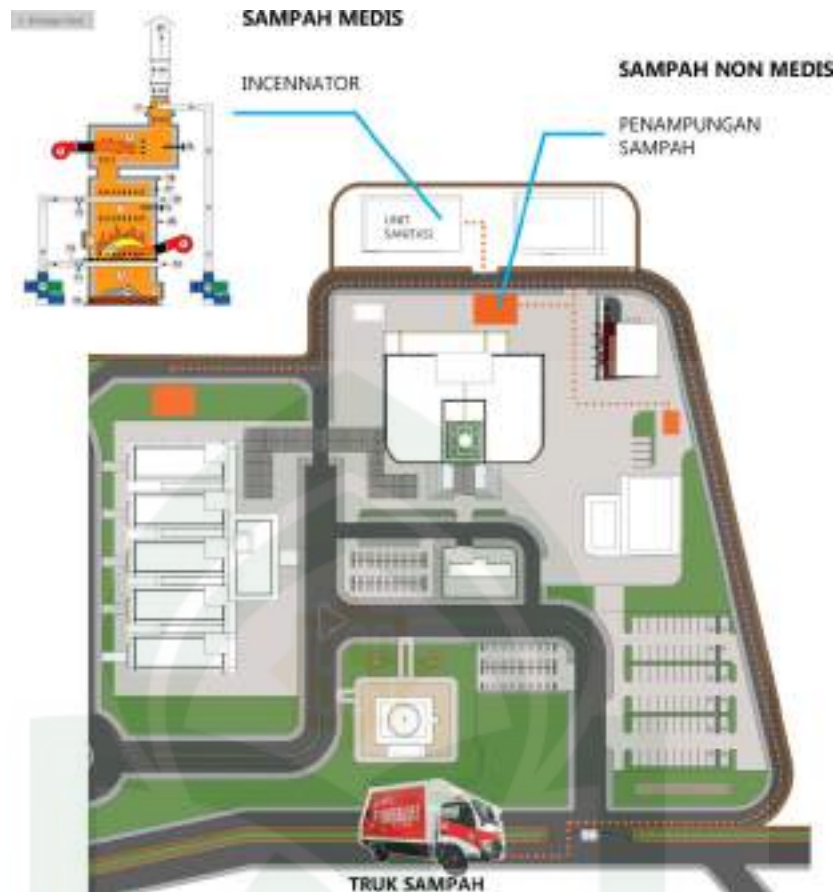
Untuk pengolahan sampah secara garis besar dapat digolongkan dalam dua jenis, yaitu :

1) Sampah Medis

Sampah medis merupakan sampah yang berasal dari pelayanan medis, farmasi, pengobatan, dan perawatan yang menggunakan bahan beracun atau infeksi.

2) Sampah Non Medis

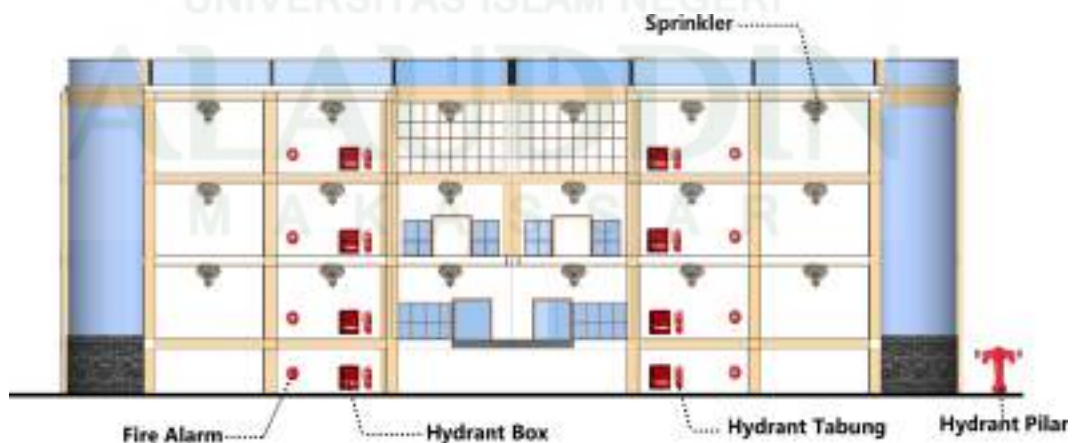
Merupakan buangan padat diluar sampah medis. Umumnya bersal dari kantor, dapur, laundry, dan pengunjung.



Gambar V. 22. Penerapan Konsep Sistem Pengolahan Sampah
(Sumber : Olah Desain, Oktober 2017)

4. Sistem Pencegahan Kebakaran

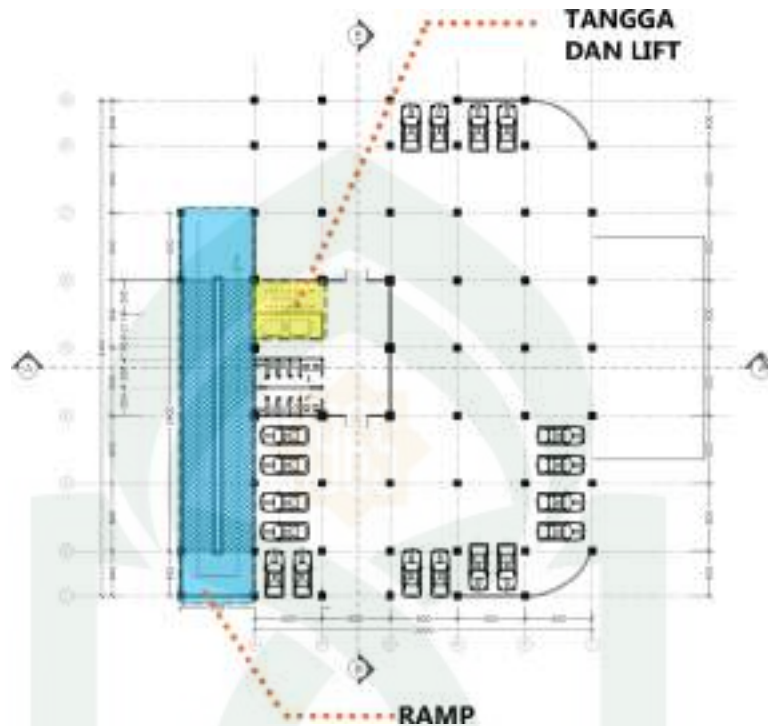
Untuk sistem pencegahan kebakaran menggunakan sistem springkler, hydrant, dan memperhatikan jarak antar bangunan.



Gambar V. 23. Penerapan Konsep Sistem Pencegahan Kebakaran
(Sumber : Olah Desain, Oktober 2017)

5. Sistem Transportasi Dalam Bangunan

Sistem Transportasi pada bangunan utama Pusat Rehabilitasi Kanker menggunakan sistem transportasi vertikal berupa tangga, lift dan ramp.



Gambar V. 24. Penerapan Sistem Transportasi Dalam Bangunan
(Sumber : Olah Desain, Oktober 2017)

BAB VI

APLIKASI DESAIN

A. FASILITAS

Bangunan-bangunan pada Pusat Rehabilitasi Kanker merupakan yang menunjang segala kegiatan pusat rehabilitasi. Penjelasan ilustrasi desain bangunan di jelaskan pada gambar sebagai berikut;



Gambar VI. 1. Ilustrasi fasilitas Pusat Rehabilitasi Kanker
(Sumber : Olah Desain, Oktober 2017)

Bentuk dan material bangunan penunjang dibuat menyerupai bangunan inti atau bangunan utama dalam Pusat Rehabilitasi Kanker agar bangunan dapat saling terintegrasi.

B. TAMPAK



Gambar VI. 2. Tampak Utara Pusat Rehabilitasi Kanker
(Sumber : Olah Desain, Oktober 2017)



Gambar VI. 3. Tampak Timur Pusat Rehabilitasi Kanker
(Sumber : Olah Desain, Oktober 2017)



Gambar VI. 4. Tampak Barat Pusat Rehabilitasi Kanker
(Sumber : Olah Desain, Oktober 2017)



Gambar VI. 5. Tampak Selatan Pusat Rehabilitasi Kanker
(Sumber : Olah Desain, Oktober 2017)

C. PERSPEKTIF



Gambar VI. 6. Perspektif Kawasan Pusat Rehabilitasi Kanker
(Sumber : Olah Desain, Oktober 2017)



Gambar VI. 7. Perspektif Bangunan Pelayanan Medis, mata elang
(Sumber : Olah Desain, Oktober 2017)



Gambar VI. 8. Perspektif Bangunan Panti Rehabilitasi
(Sumber : Olah Desain, Oktober 2017)



Gambar VI. 9. Perspektif Bangunan Pelayanan Medis, mata elang
(Sumber : Olah Desain, Oktober 2017)



Gambar VI. 10. Perspektif Bangunan Masjid
(Sumber : Olah Desain, Oktober 2017)



Gambar VI. 11. Perspektif Bangunan Foodcourt
(Sumber : Olah Desain, Oktober 2017)

UNIVERSITAS ISLAM NEGERI
ALAUDDIN
MAKASSAR

D. TERAPI NON MEDIS



Gambar VI. 12. Perspektif Terapi Non Medis (Watertreatment)
(Sumber : Olah Desain, Oktober 2017)



Gambar VI. 13. Perspektif Terapi Non Medis (Terapi Sentuh)
(Sumber : Olah Desain, Oktober 2017)



Gambar VI. 14. Perspektif Terapi Non Medis (Phsikoterapi)
(Sumber : Olah Desain, Oktober 2017)



Gambar VI. 15. Perspektif Terapi Non Medis (Taman Bunga)
(Sumber : Olah Desain, Oktober 2017)



Gambar VI. 16. Perspektif Air Mancur
(Sumber : Olah Desain, Oktober 2017)



Gambar VI. 17. Taman Batu
(Sumber : Olah Desain, Oktober 2017)



Gambar VI. 18. Pergola
(Sumber : Olah Desain, Oktober 2017)



Gambar VI. 19. Dermaga
(Sumber : Olah Desain, Oktober 2017)

E. MAKET



Gambar VI. 20. Tampak Atas Maket
(Sumber : Olah Desain, Oktober 2017)



Gambar VI. 21. Perspektif Maket
(Sumber : Olah Desain, Oktober 2017)



Gambar VI. 22. Banner Pusat Rehabilitasi Kanker Dengan Pendekatan Healing Environment (Sumber : Olah Desain, Oktober 2017)

DAFTAR PUSTAKA

Kamus Besar Bahasa Indonesia Pusat Bahasa Edisi Keempat (Departemen Pendidikan Indonesia)

Neufert, Ernest. 1992. Data Arsitek Edisi Kedua. Jakarta: Erlangga

Pedoman Teknis Bangunan Rumah Sakit Kelas B (Direktorat Bina Pelayanan Penunjang Medik Dan Sarana Kesehatan Direktorat Bina Upaya Kesehatan Kementerian Kesehatan RI Tahun 2012)

Pedoman Teknis Bangunan Rumah Sakit Ruang Rehabilitasi Medik (Direktorat Bina Pelayanan Penunjang Medik Dan Sarana Kesehatan Direktorat Bina Upaya Kesehatan Kementerian Kesehatan RI Tahun 2012)

Relasi Penerapan Elemen Interior Healing Environment Pada Ruang Rawat Inap dalam Mereduksi Stress Psikis Pasien (Studi Kasus: RSUD. Kanjuruhan, Kabupaten Malang)

Pusat Rehabilitasi Pasca-Stroke (Penerapan Prinsip-Prinsip Healing Environment)

Perancangan Rumah Sakit Kanker Dengan Pendekatan Art Therapy Di Bandung

Profil Kesehatan Kabupaten Gowa Tahun 2014

Kabupaten Gowa Dalam Angka 2015

Rencana Tata Ruang Wilayah (RTRW) Kab. Gowa

http://eprints.undip.ac.id/19669/1/matkul_lansekap_p2.pdf

<http://medha.lecture.ub.ac.id/files/2012/12/Vegetasi-dalam-Perencanaan-Tapak.pdf>

http://www.academia.edu/5383014/ANALISIS_ARSITEKTURAL

<http://obatherbal001.blogspot.com/2014/07/memahami-terapi-kanker.html>

(Sumber: www.muhsinhar.staff.umy.ac.id)

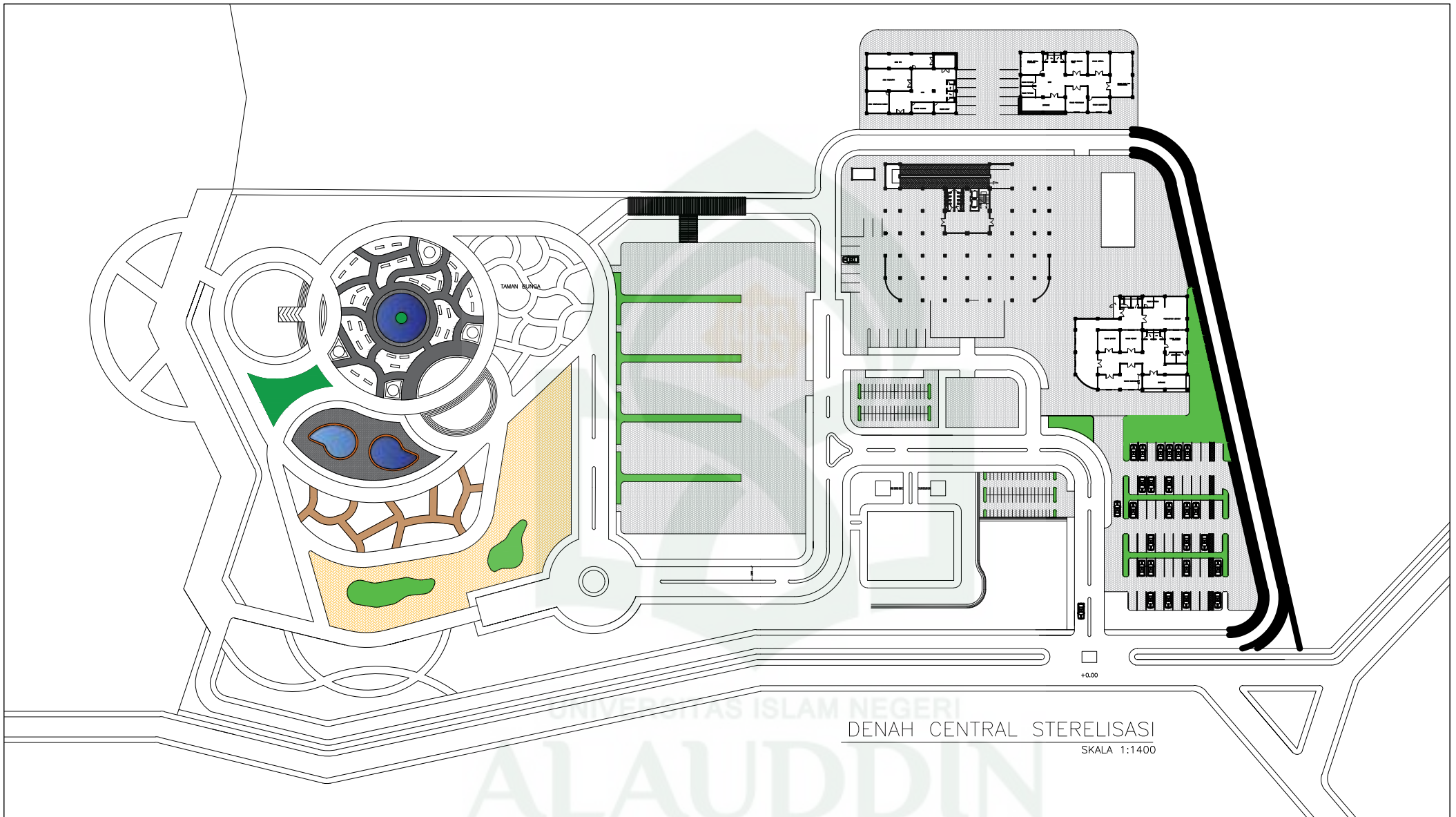
epository.usu.ac.id/bitstream/123456789/41485/6/Abstract 2 Shihab, M Quraish.
Tafsir Al Mishbah: pesan, kesan dan keserasian Al-Qur'an.


<http://www.minnesotamedicine.com>

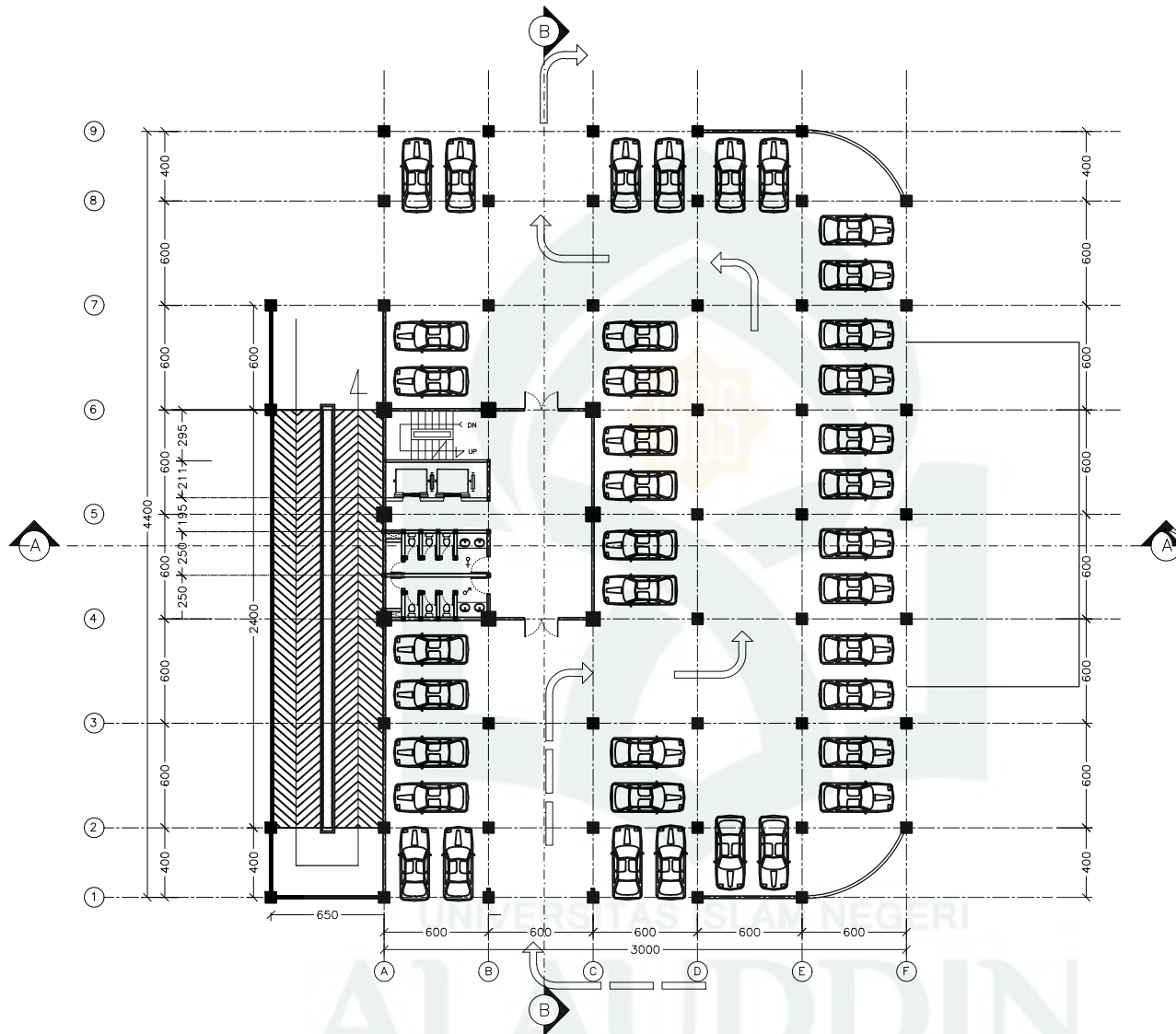
<http://jurnal.untan.ac.id/index.php/jtsuntan/article>

http://doc.utwente.nl/60753/1/thesis_K_Dijkstra






	STUDIO AKHIR ARSITEKTUR PERIODE XXI SEMESTER GANJIL 2017	MAHASISWA / NIM	DOSEN PEMBIMBING	DOSEN PENGUJI	KEPALA STUDIO	JUDUL
 <p>JURUSAN TEKNIK ARSITEKTUR FAKULTAS SAINS DAN TEKNOLOGI UNIVERSITAS ISLAM NEGERI ALAUDDIN MAKASSAR</p>		RAHMAT ALBAR 60.100.111.072	Marwati, S.T.,M.T. Mutmainnah, S.T.,M.T.	DR. Abdul Halim Talli, M.Ag. DR. Wasilah, S.T.,M.T. Burhanuddin, S.T.,M.T.	Irma Rahayu, S.T.,M.T. Alfia, S.T.,M.T.	PUSAT REHABILITASI KANKER DENGAN PENDEKATAN HEALING ENVIRONMENT DI KAB. GOWA



BASEMENT
SKALA 1:400


	STUDIO AKHIR ARSITEKTUR PERIODE XXI SEMESTER GANJIL 2017	MAHASISWA / NIM	DOSEN PEMBIMBING	DOSEN PENGUJI	KEPALA STUDIO	JUDUL
 <p>JURUSAN TEKNIK ARSITEKTUR FAKULTAS SAINS DAN TEKNOLOGI UNIVERSITAS ISLAM NEGERI ALAUDDIN MAKASSAR</p>		<p>RAHMAT ALBAR 60.100.111.072</p>	<p>Marwati, S.T.,M.T. Mutmainnah, S.T.,M.T.</p>	<p>DR. Abdul Halim Tali, M.Ag. DR. Wasilah, S.T.,M.T. Burhanuddin, S.T.,M.T.</p>	<p>Irma Rahayu, S.T.,M.T. Alfia, S.T.,M.T.</p>	<p>PUSAT REHABILITASI KANKER DENGAN PENDEKATAN HEALING ENVIRONMENT DI KAB. GOWA</p>



TAMPAK SAMPING KANAN

SKALA 1:250

UNIVERSITAS ISLAM NEGERI
ALAUDDIN
MAKASSAR


		MAHASISWA / NIM	DOSEN PEMBIMBING	DOSEN PENGUJI	KEPALA STUDIO	JUDUL
 <p>JURUSAN TEKNIK ARSITEKTUR FAKULTAS SAINS DAN TEKNOLOGI UNIVERSITAS ISLAM NEGERI ALAUDDIN MAKASSAR</p>	<p>STUDIO AKHIR ARSITEKTUR PERIODE XXI SEMESTER GANJIL 2017</p>	<p>RAHMAT ALBAR 60.100.111.072</p>	<p>Marwati, S.T.,M.T. Mutmainnah, S.T.,M.T.</p>	<p>DR. Abdul Halim Talli, M.Ag. DR. Wasilah, S.T.,M.T. Burhanuddin, S.T.,M.T.</p>	<p>Irma Rahayu, S.T.,M.T. Alfia, S.T.,M.T.</p>	<p>PUSAT REHABILITASI KANKER DENGAN PENDEKATAN HEALING ENVIRONMENT DI KAB. GOWA</p>

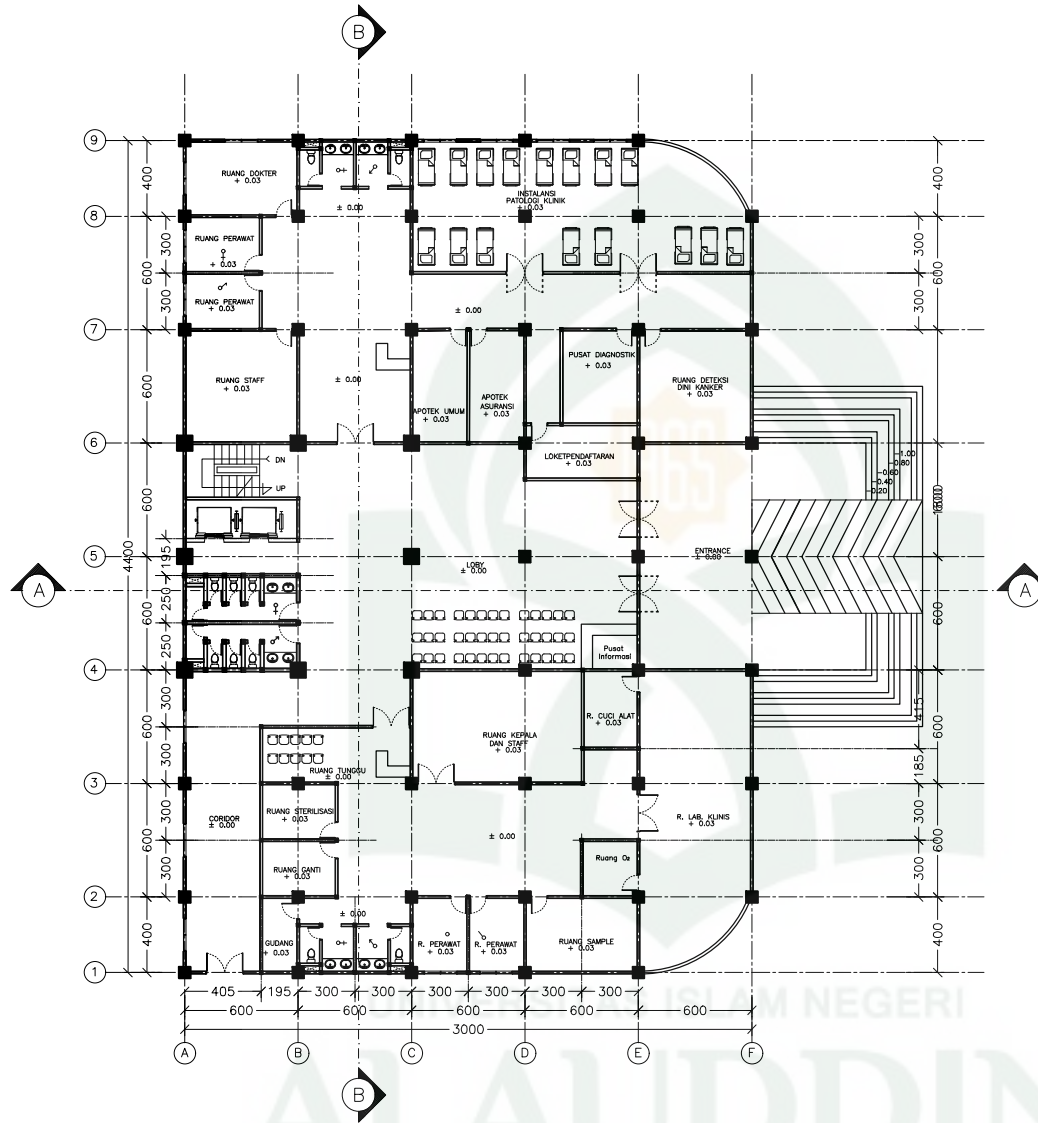


TAMPAK SAMPING KIRI


SKALA 1:400

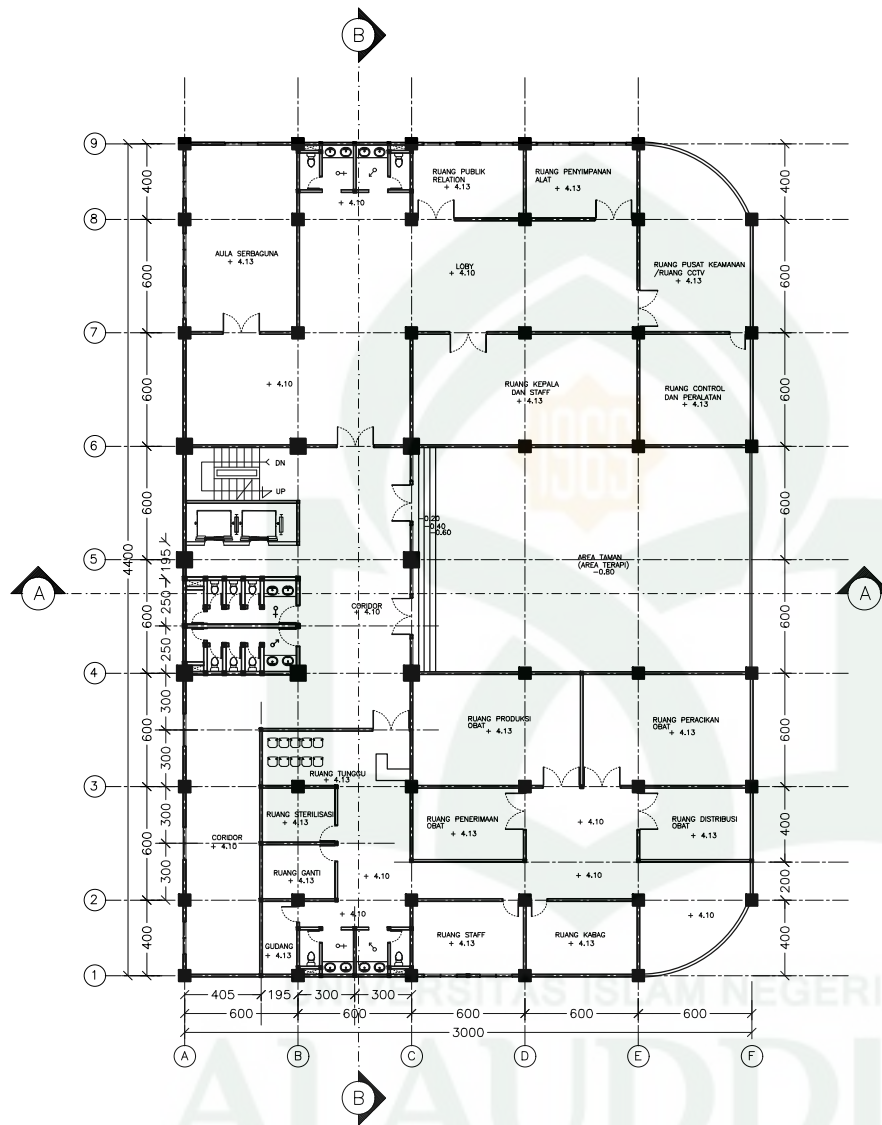
UNIVERSITAS ISLAM NEGERI
ALAUDDIN
 MAKASSAR

		MAHASISWA / NIM	DOSEN PEMBIMBING	DOSEN PENGUJI	KEPALA STUDIO	JUDUL
 <p>JURUSAN TEKNIK ARSITEKTUR FAKULTAS SAINS DAN TEKNOLOGI UNIVERSITAS ISLAM NEGERI ALAUDDIN MAKASSAR</p>	<p>STUDIO AKHIR ARSITEKTUR PERIODE XXI SEMESTER GANJIL 2017</p>	<p>RAHMAT ALBAR 60.100.111.072</p>	<p>Marwati, S.T.,M.T. Mutmainnah, S.T.,M.T.</p>	<p>DR. Abdul Halim Talli, M.Ag. DR. Wasilah, S.T.,M.T. Burhanuddin, S.T.,M.T.</p>	<p>Irma Rahayu, S.T.,M.T. Alfia, S.T.,M.T.</p>	<p>PUSAT REHABILITASI KANKER DENGAN PENDEKATAN HEALING ENVIRONMENT DI KAB. GOWA</p>




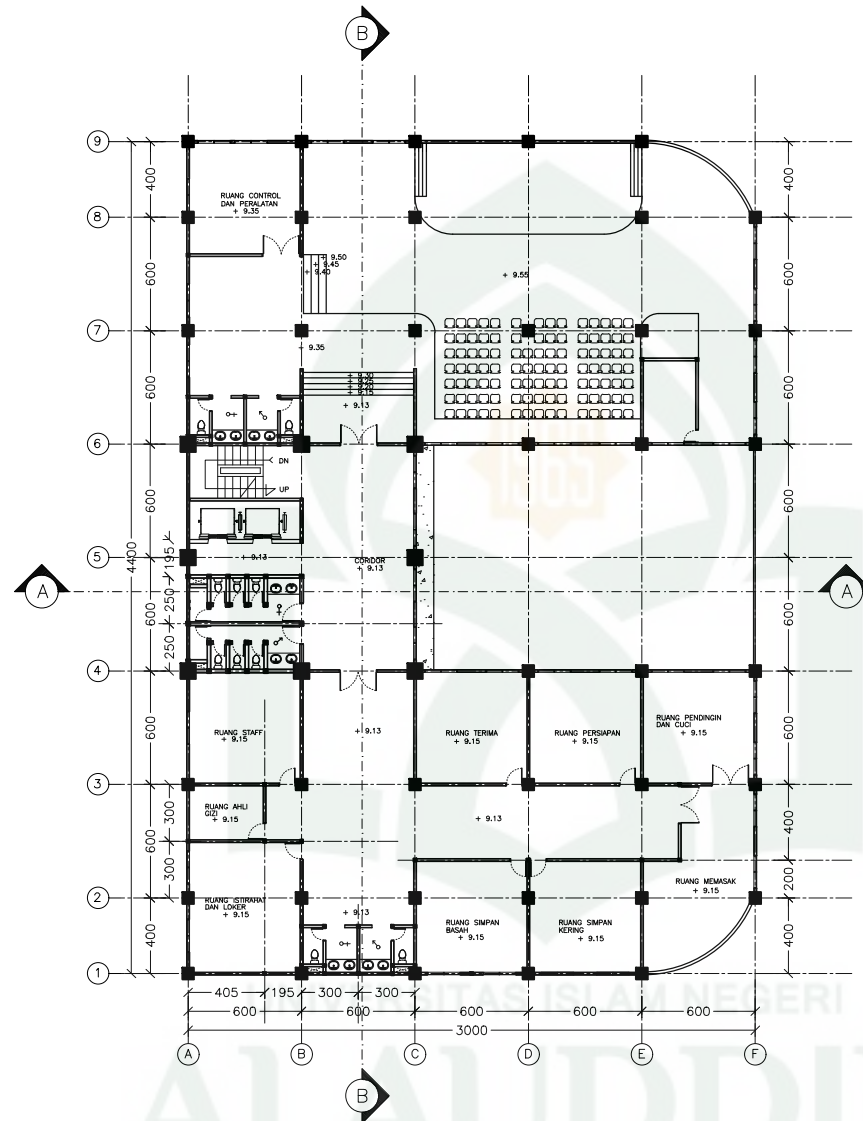
DENAH LANTAI 1
SKALA 1:400

 JURUSAN TEKNIK ARSITEKTUR FAKULTAS SAINS DAN TEKNOLOGI UNIVERSITAS ISLAM NEGERI ALAUDDIN MAKASSAR	STUDIO AKHIR ARSITEKTUR PERIODE XXI SEMESTER GANJIL 2017	MAHASISWA / NIM	DOSEN PEMBIMBING	DOSEN PENGUJI	KEPALA STUDIO	JUDUL
		RAHMAT ALBAR 60.100.111.072	Marwati, S.T.,M.T. Mutmainnah, S.T.,M.T.	DR. Abdul Halim Tali, M.Ag. DR. Wasilah, S.T.,M.T. Burhanuddin, S.T.,M.T.	Irma Rahayu, S.T.,M.T. Alfia, S.T.,M.T.	PUSAT REHABILITASI KANKER DENGAN PENDEKATAN HEALING ENVIRONMENT DI KAB. GOWA




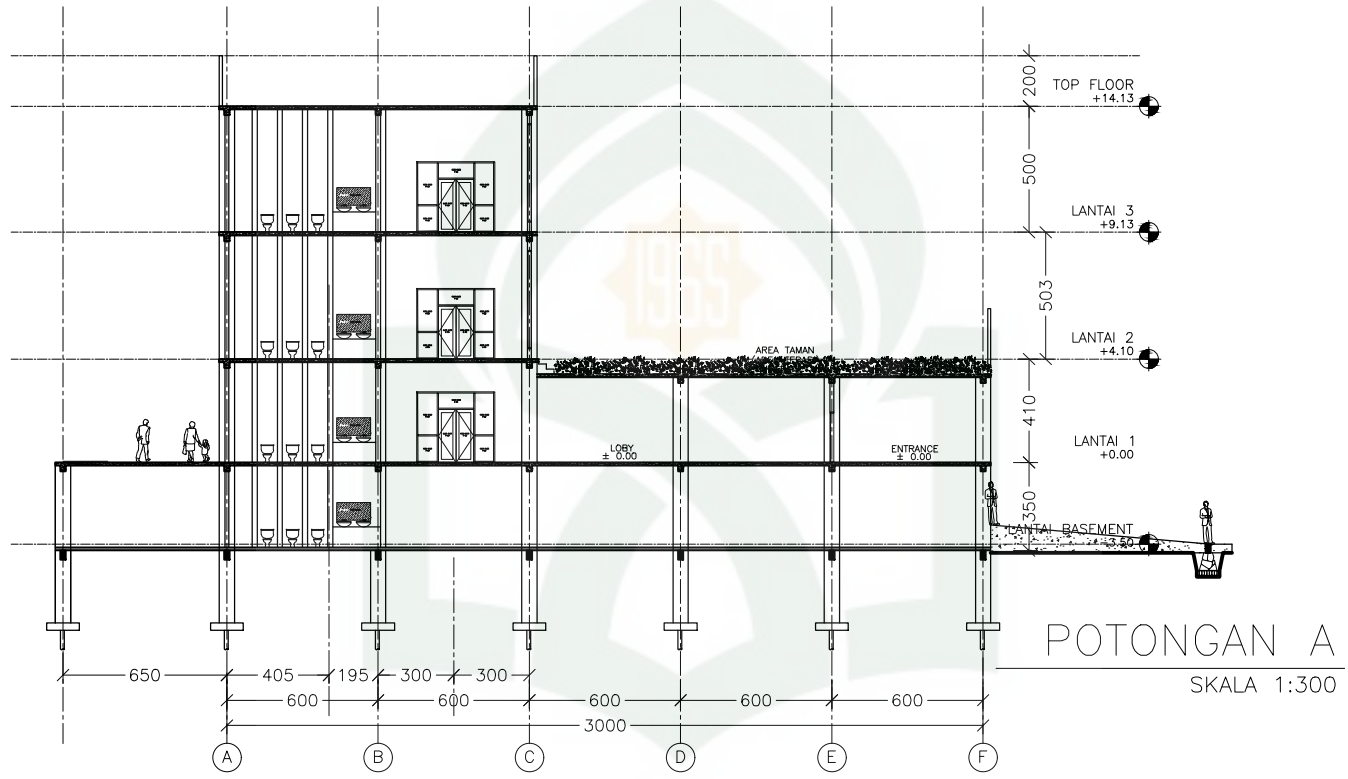
DENAH LANTAI 2
SKALA 1:400

	JURUSAN TEKNIK ARSITEKTUR FAKULTAS SAINS DAN TEKNOLOGI UNIVERSITAS ISLAM NEGERI ALAUDDIN MAKASSAR	STUDIO AKHIR ARSITEKTUR PERIODE XXI SEMESTER GANJIL 2017	MAHASISWA / NIM RAHMAT ALBAR 60.100.111.072	DOSEN PEMBIMBING Marwati, S.T.,M.T. Mutmainnah, S.T.,M.T.	DOSEN PENGUJI DR. Abdul Halim Talli, M.Ag. DR. Wasilah, S.T.,M.T. Burhanuddin, S.T.,M.T.	KEPALA STUDIO Irma Rahayu, S.T.,M.T. Alfia, S.T.,M.T.	JUDUL PUSAT REHABILITASI KANKER DENGAN PENDEKATAN HEALING ENVIRONMENT DI KAB. GOWA




DENAH LANTAI 3
SKALA 1:400

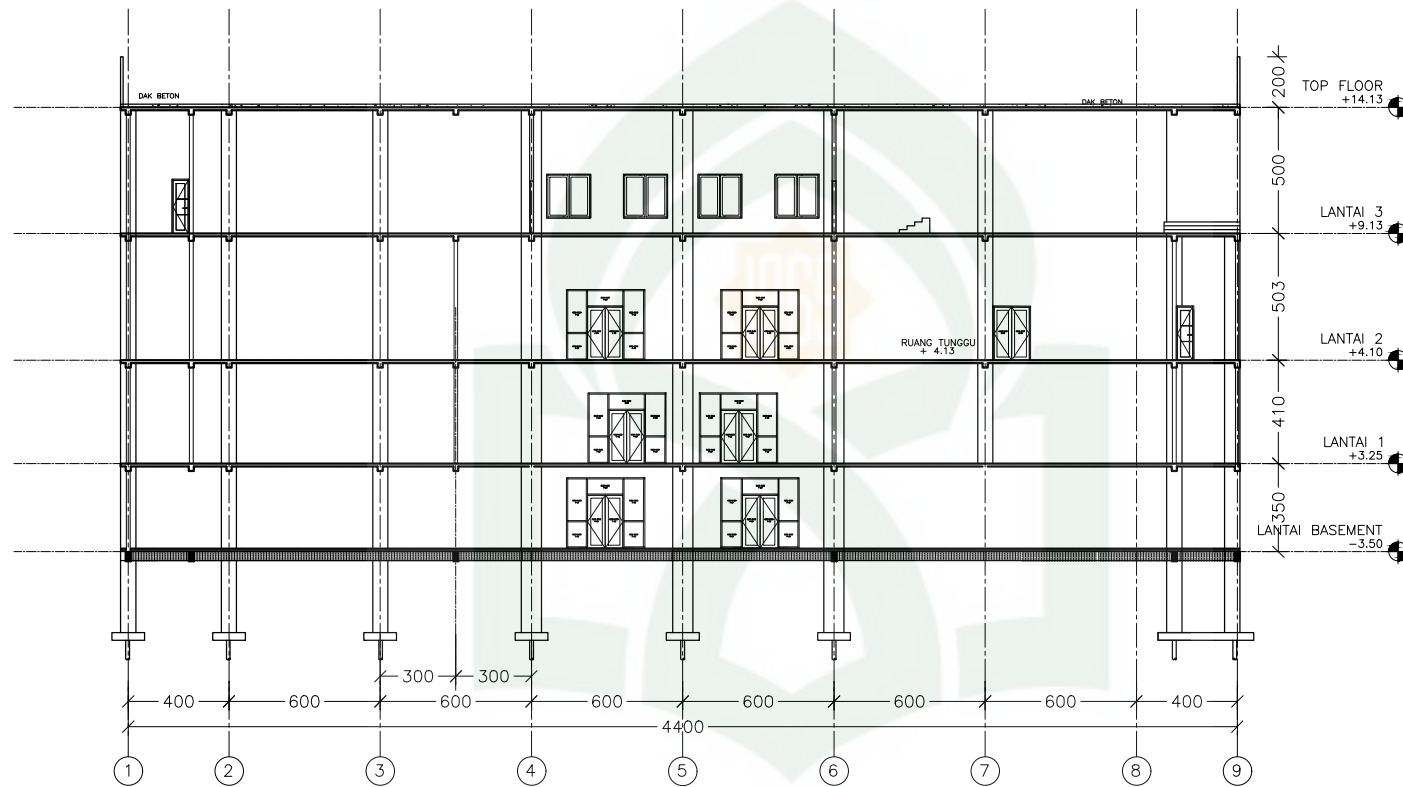
	STUDIO AKHIR ARSITEKTUR PERIODE XXI SEMESTER GANJIL 2017	MAHASISWA / NIM	DOSEN PEMBIMBING	DOSEN PENGUJI	KEPALA STUDIO	JUDUL
 <p>JURUSAN TEKNIK ARSITEKTUR FAKULTAS SAINS DAN TEKNOLOGI UNIVERSITAS ISLAM NEGERI ALAUDDIN MAKASSAR</p>		RAHMAT ALBAR 60.100.111.072	Marwati, S.T.,M.T. Mutmainnah, S.T.,M.T.	DR. Abdul Halim Talli, M.Ag. DR. Wasilah, S.T.,M.T. Burhanuddin, S.T.,M.T.	Irma Rahayu, S.T.,M.T. Alfia, S.T.,M.T.	PUSAT REHABILITASI KANKER DENGAN PENDEKATAN HEALING ENVIRONMENT DI KAB. GOWA



POTONGAN A
SKALA 1:300

UNIVERSITAS ISLAM NEGERI
ALAUDDIN
MAKASSAR


 <p>JURUSAN TEKNIK ARSITEKTUR FAKULTAS SAINS DAN TEKNOLOGI UNIVERSITAS ISLAM NEGERI ALAUDDIN MAKASSAR</p>	<p>STUDIO AKHIR ARSITEKTUR PERIODE XXI SEMESTER GANJIL 2017</p>	MAHASISWA / NIM	DOSEN PEMBIMBING	DOSEN PENGUJI	KEPALA STUDIO	JUDUL
		<p>RAHMAT ALBAR 60.100.111.072</p>	<p>Marwati, S.T.,M.T. Mutmainnah, S.T.,M.T.</p>	<p>DR. Abdul Halim Talli, M.Ag. DR. Wasilah, S.T.,M.T. Burhanuddin, S.T.,M.T.</p>	<p>Irma Rahayu, S.T.,M.T. Alfia, S.T.,M.T.</p>	<p>PUSAT REHABILITASI KANKER DENGAN PENDEKATAN HEALING ENVIRONMENT DI KAB. GOWA</p>

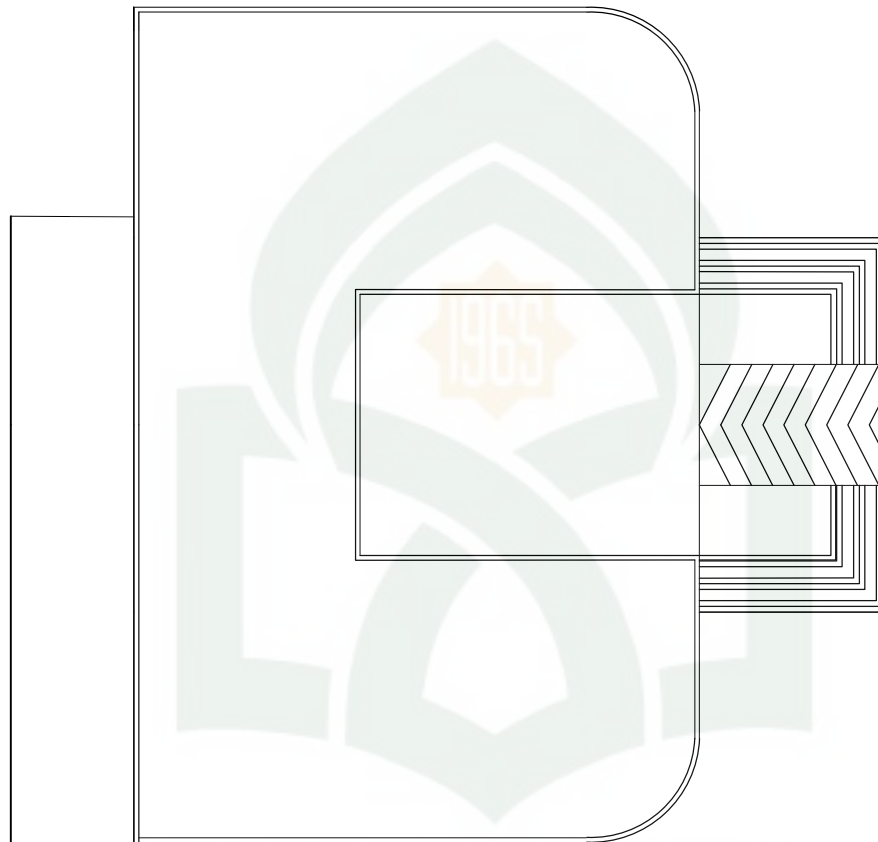


POTONGAN B

SKALA 1:300




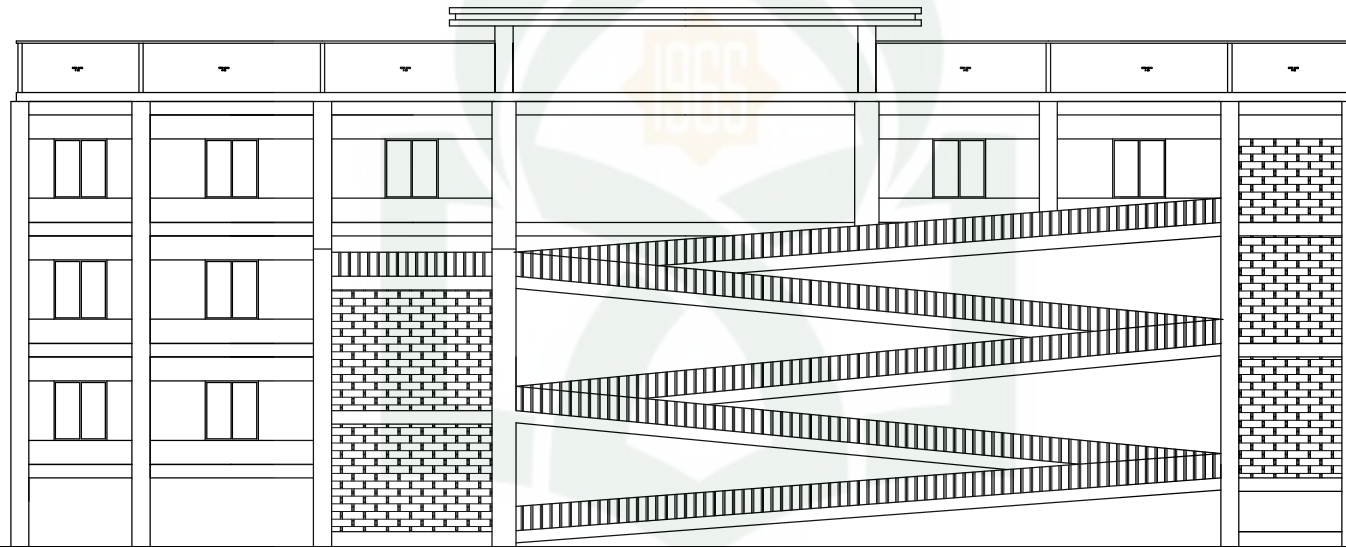
	STUDIO AKHIR ARSITEKTUR PERIODE XXI SEMESTER GANJIL 2017	MAHASISWA / NIM	DOSEN PEMBIMBING	DOSEN PENGUJI	KEPALA STUDIO	JUDUL
 <p>JURUSAN TEKNIK ARSITEKTUR FAKULTAS SAINS DAN TEKNOLOGI UNIVERSITAS ISLAM NEGERI ALAUDDIN MAKASSAR</p>		<p>RAHMAT ALBAR 60.100.111.072</p>	<p>Marwati, S.T.,M.T. Mutmainnah, S.T.,M.T.</p>	<p>DR. Abdul Halim Talli, M.Ag. DR. Wasilah, S.T.,M.T. Burhanuddin, S.T.,M.T.</p>	<p>Irma Rahayu, S.T.,M.T. Alfia, S.T.,M.T.</p>	<p>PUSAT REHABILITASI KANKER DENGAN PENDEKATAN HEALING ENVIRONMENT DI KAB. GOWA</p>



TAMPAK ATAS
SKALA 1:250


UNIVERSITAS ISLAM NEGERI
ALAUDDIN
MAKASSAR

 <p>JURUSAN TEKNIK ARSITEKTUR FAKULTAS SAINS DAN TEKNOLOGI UNIVERSITAS ISLAM NEGERI ALAUDDIN MAKASSAR</p>	<p>STUDIO AKHIR ARSITEKTUR PERIODE XXI SEMESTER GANJIL 2017</p>	MAHASISWA / NIM	DOSEN PEMBIMBING	DOSEN PENGUJI	KEPALA STUDIO	JUDUL
		<p>RAHMAT ALBAR 60.100.111.072</p>	<p>Marwati, S.T.,M.T. Mutmainnah, S.T.,M.T.</p>	<p>DR. Abdul Halim Talli, M.Ag. DR. Wasilah, S.T.,M.T. Burhanuddin, S.T.,M.T.</p>	<p>Irma Rahayu, S.T.,M.T. Alfia, S.T.,M.T.</p>	<p>PUSAT REHABILITASI KANKER DENGAN PENDEKATAN HEALING ENVIRONMENT DI KAB. GOWA</p>



TAMPAK BELAKANG

SKALA 1:400

		MAHASISWA / NIM	DOSEN PEMBIMBING	DOSEN PENGUJI	KEPALA STUDIO	JUDUL
 <p>JURUSAN TEKNIK ARSITEKTUR FAKULTAS SAINS DAN TEKNOLOGI UNIVERSITAS ISLAM NEGERI ALAUDDIN MAKASSAR</p>	<p>STUDIO AKHIR ARSITEKTUR PERIODE XXI SEMESTER GANJIL 2017</p>	<p>RAHMAT ALBAR 60.100.111.072</p>	<p>Marwati, S.T.,M.T. Mutmainnah, S.T.,M.T.</p>	<p>DR. Abdul Halim Talli, M.Ag. DR. Wasilah, S.T.,M.T. Burhanuddin, S.T.,M.T.</p>	<p>Irma Rahayu, S.T.,M.T. Alfia, S.T.,M.T.</p>	<p>PUSAT REHABILITASI KANKER DENGAN PENDEKATAN HEALING ENVIRONMENT DI KAB. GOWA</p>




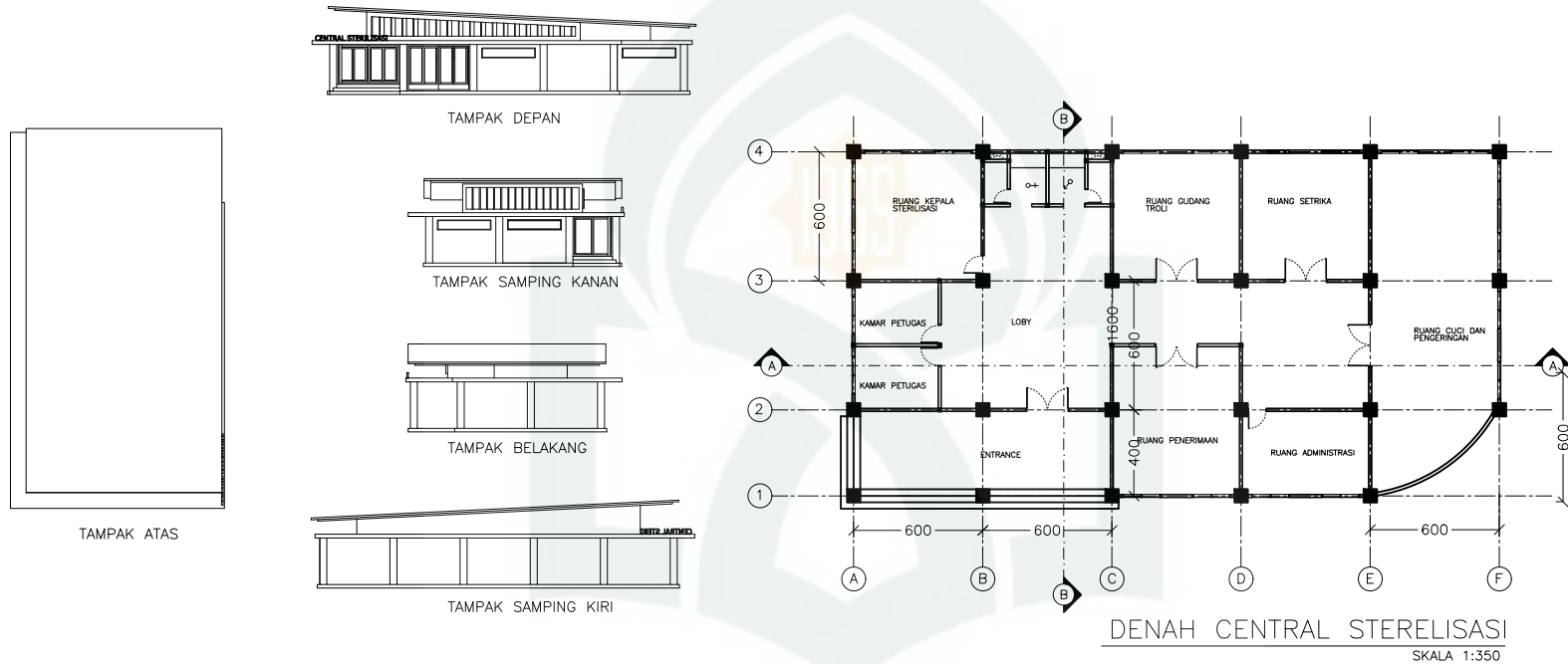
TAMPAK DEPAN

SKALA 1:250


UNIVERSITAS ISLAM NEGERI

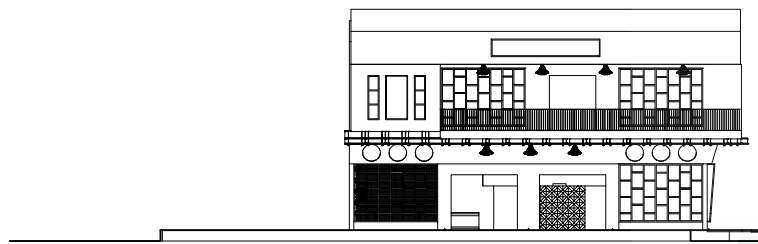
ALAUDDIN

		MAHASISWA / NIM	DOSEN PEMBIMBING	DOSEN PENGUJI	KEPALA STUDIO	JUDUL
 <p>JURUSAN TEKNIK ARSITEKTUR FAKULTAS SAINS DAN TEKNOLOGI UNIVERSITAS ISLAM NEGERI ALAUDDIN MAKASSAR</p>	<p>STUDIO AKHIR ARSITEKTUR PERIODE XXI SEMESTER GANJIL 2017</p>	<p>RAHMAT ALBAR 60.100.111.072</p>	<p>Marwati, S.T.,M.T. Mutmainnah, S.T.,M.T.</p>	<p>DR. Abdul Halim Talli, M.Ag. DR. Wasilah, S.T.,M.T. Burhanuddin, S.T.,M.T.</p>	<p>Irma Rahayu, S.T.,M.T. Alfia, S.T.,M.T.</p>	<p>PUSAT REHABILITASI KANKER DENGAN PENDEKATAN HEALING ENVIRONMENT DI KAB. GOWA</p>

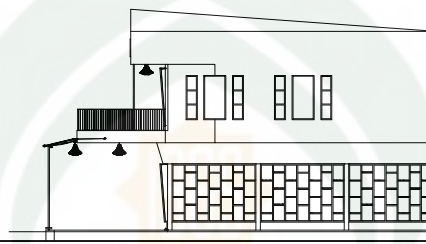


UNIVERSITAS ISLAM NEGERI
ALAUDDIN
MAKASSAR

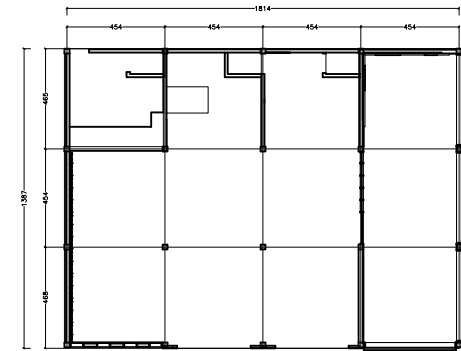
	STUDIO AKHIR ARSITEKTUR PERIODE XXI SEMESTER GANJIL 2017	MAHASISWA / NIM	DOSEN PEMBIMBING	DOSEN PENGUJI	KEPALA STUDIO	JUDUL
 <p data-bbox="280 1310 674 1417">JURUSAN TEKNIK ARSITEKTUR FAKULTAS SAINS DAN TEKNOLOGI UNIVERSITAS ISLAM NEGERI ALAUDDIN MAKASSAR</p>		<p data-bbox="1003 1350 1144 1393">RAHMAT ALBAR 60.100.111.072</p>	<p data-bbox="1205 1342 1368 1393">Marwati, S.T.,M.T. Mutmainnah, S.T.,M.T.</p>	<p data-bbox="1429 1337 1630 1401">DR. Abdul Halim Talli, M.Ag. DR. Wasilah, S.T.,M.T. Burhanuddin, S.T.,M.T.</p>	<p data-bbox="1653 1337 1809 1380">Irma Rahayu, S.T.,M.T. Alfia, S.T.,M.T.</p>	<p data-bbox="1877 1342 2107 1422">PUSAT REHABILITASI KANKER DENGAN PENDEKATAN HEALING ENVIRONMENT DI KAB. GOWA</p>



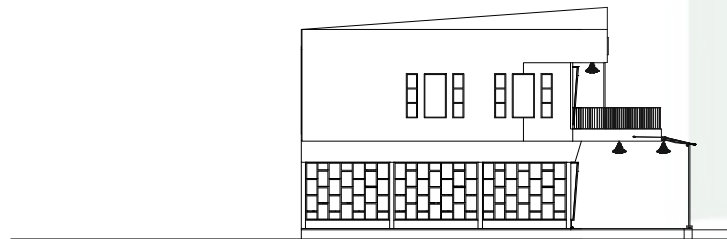
TAMPAK DEPAN



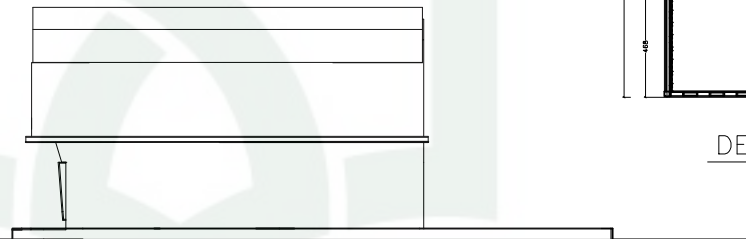
TAMPAK SAMPING KIRI



DENAH FOODCOURT
SKALA 1:350





TAMPAK SAMPING KANAN



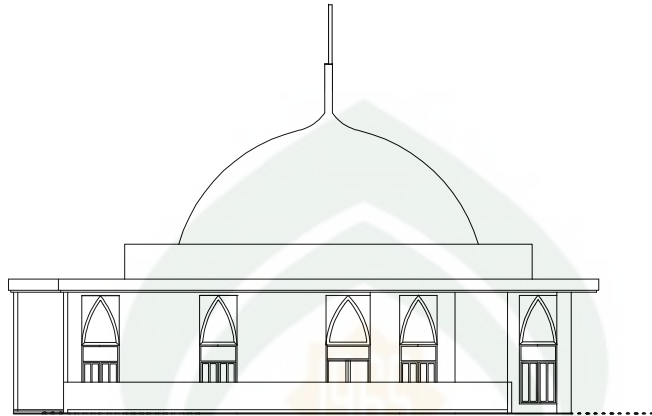
TAMPAK BELAKANG

UNIVERSITAS ISLAM NEGERI
ALAUDDIN
KAB. GOWA

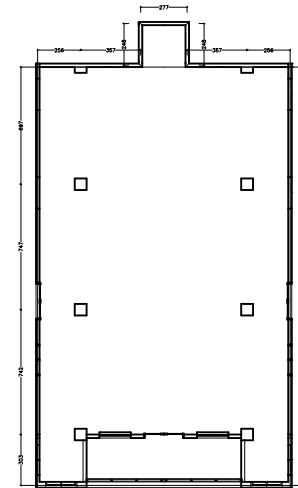
		MAHASISWA / NIM	DOSEN PEMBIMBING	DOSEN PENGUJI	KEPALA STUDIO	JUDUL
 <p>JURUSAN TEKNIK ARSITEKTUR FAKULTAS SAINS DAN TEKNOLOGI UNIVERSITAS ISLAM NEGERI ALAUDDIN MAKASSAR</p>	<p>STUDIO AKHIR ARSITEKTUR PERIODE XXI SEMESTER GANJIL 2017</p>	<p>RAHMAT ALBAR 60.100.111.072</p>	<p>Marwati, S.T.,M.T. Mutmainnah, S.T.,M.T.</p>	<p>DR. Abdul Halim Talli, M.Ag. DR. Wasilah, S.T.,M.T. Burhanuddin, S.T.,M.T.</p>	<p>Irma Rahayu, S.T.,M.T. Alfia, S.T.,M.T.</p>	<p>PUSAT REHABILITASI KANKER DENGAN PENDEKATAN HEALING ENVIRONMENT DI KAB. GOWA</p>



TAMPAK DEPAN

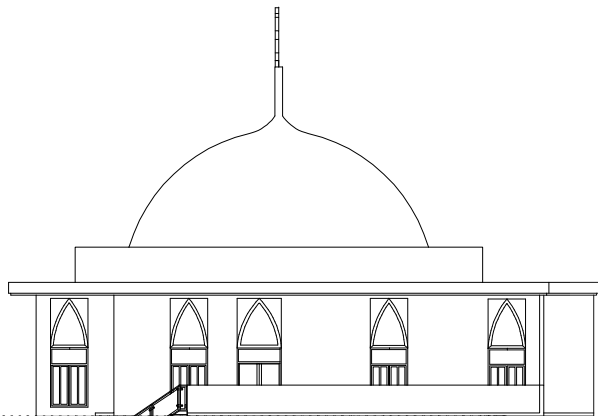


TAMPAK SAMPING KIRI




DENAH MASJID

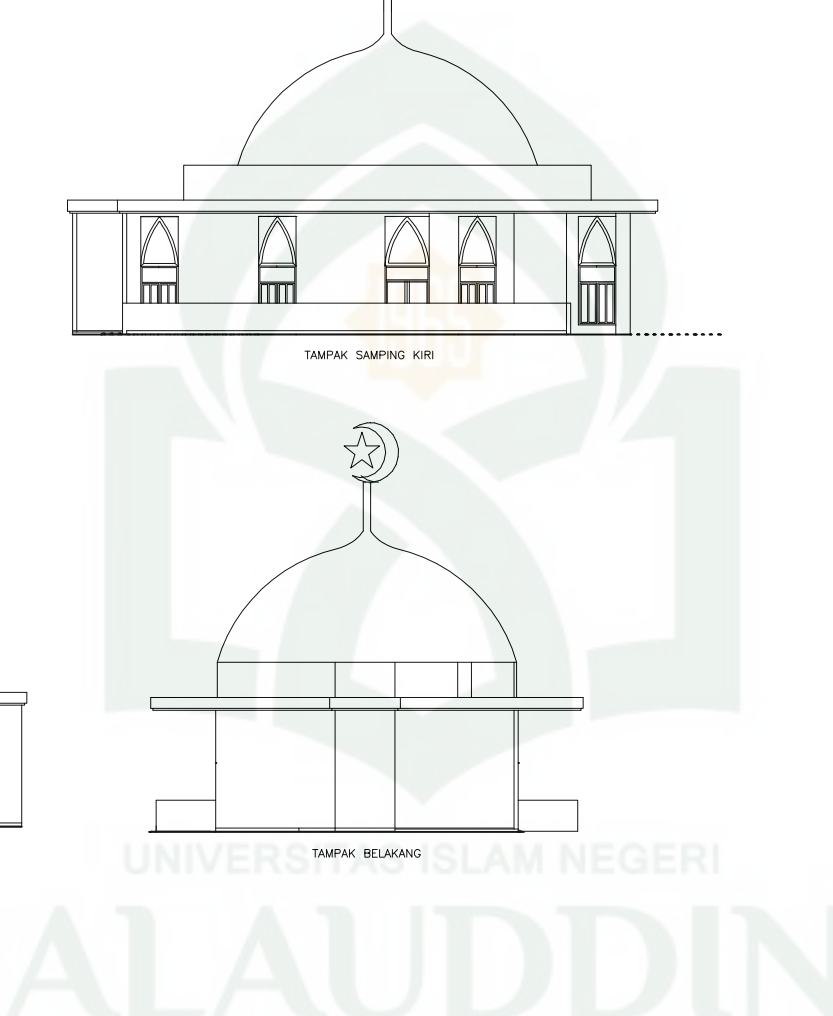
SKALA 1:350




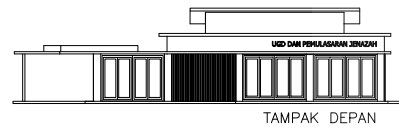
TAMPAK SAMPING KANAN



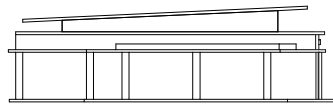
TAMPAK BELAKANG



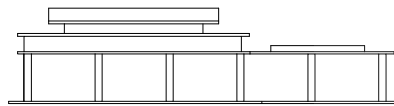
		MAHASISWA / NIM	DOSEN PEMBIMBING	DOSEN PENGUJI	KEPALA STUDIO	JUDUL
 <p>JURUSAN TEKNIK ARSITEKTUR FAKULTAS SAINS DAN TEKNOLOGI UNIVERSITAS ISLAM NEGERI ALAUDDIN MAKASSAR</p>	<p>STUDIO AKHIR ARSITEKTUR PERIODE XXI SEMESTER GANJIL 2017</p>	<p>RAHMAT ALBAR 60.100.111.072</p>	<p>Marwati, S.T.,M.T. Mutmainnah, S.T.,M.T.</p>	<p>DR. Abdul Halim Talli, M.Ag. DR. Wasilah, S.T.,M.T. Burhanuddin, S.T.,M.T.</p>	<p>Irma Rahayu, S.T.,M.T. Alfia, S.T.,M.T.</p>	<p>PUSAT REHABILITASI KANKER DENGAN PENDEKATAN HEALING ENVIRONMENT DI KAB. GOWA</p>



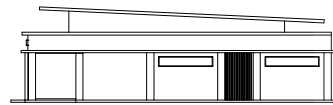
TAMPAK DEPAN



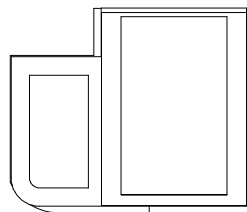
TAMPAK SAMPING KANAN



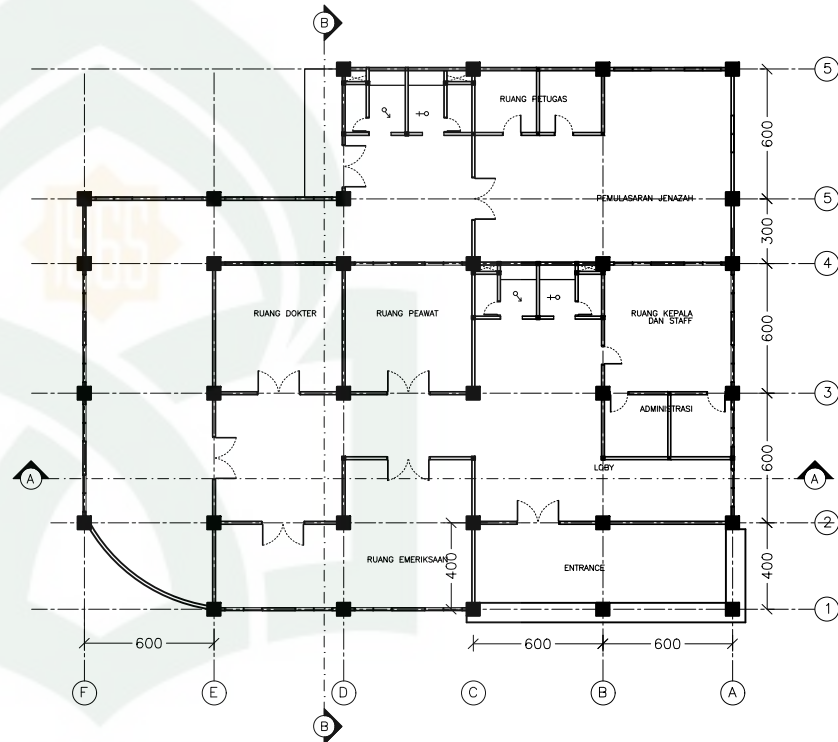
TAMPAK BELAKANG



TAMPAK SAMPING KIRI



TAMPAK ATAS



DENAH UGD DAN PEMULASAN JENAZAH

SKALA 1:350

UNIVERSITAS ISLAM NEGERI

ALAUDDIN



JURUSAN TEKNIK ARSITEKTUR
FAKULTAS SAINS DAN TEKNOLOGI
UNIVERSITAS ISLAM NEGERI ALAUDDIN
MAKASSAR

STUDIO AKHIR ARSITEKTUR
PERIODE XXI
SEMESTER GANJIL 2017

MAHASISWA / NIM

RAHMAT ALBAR
60.100.111.072

DOSEN PEMBIMBING

Marwati, S.T.,M.T.
Mutmainnah, S.T.,M.T.

DOSEN PENGUJI

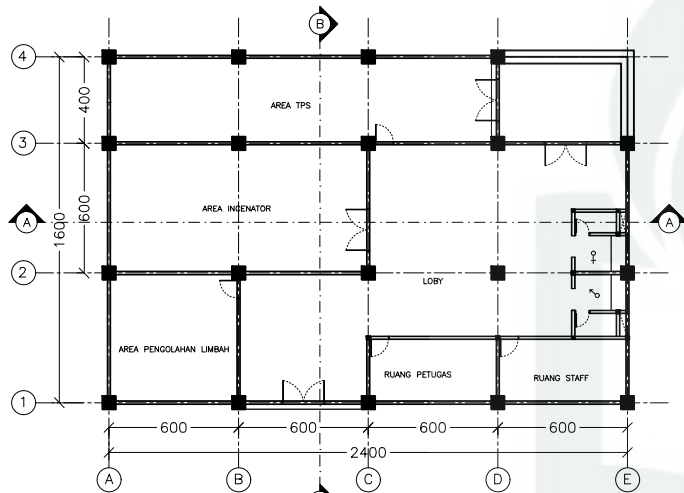
DR. Abdul Halim Tali, M.Ag.
DR. Wasilah, S.T.,M.T.
Burhanuddin, S.T.,M.T.

KEPALA STUDIO

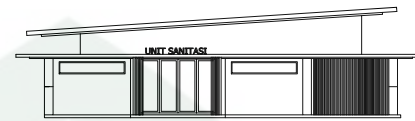
Irma Rahayu, S.T.,M.T.
Alfia, S.T.,M.T.

JUDUL

PUSAT REHABILITASI KANKER
DENGAN PENDEKATAN
HEALING ENVIRONMENT
DI KAB. GOWA



DENAH UNIT SANITASI
SKALA 1:350




TAMPAK DEPAN



TAMPAK SAMPING KANAN



TAMPAK BELAKANG



TAMPAK ATAS



TAMPAK SAMPING KIRI

UNIVERSITAS ISLAM NEGERI

ALAUDDIN



JURUSAN TEKNIK ARSITEKTUR
FAKULTAS SAINS DAN TEKNOLOGI
UNIVERSITAS ISLAM NEGERI ALAUDDIN
MAKASSAR

STUDIO AKHIR ARSITEKTUR
PERIODE XXI
SEMESTER GANJIL 2017

MAHASISWA / NIM

RAHMAT ALBAR
60.100.111.072

DOSEN PEMBIMBING

Marwati, S.T.,M.T.
Mutmainnah, S.T.,M.T.

DOSEN PENGUJI

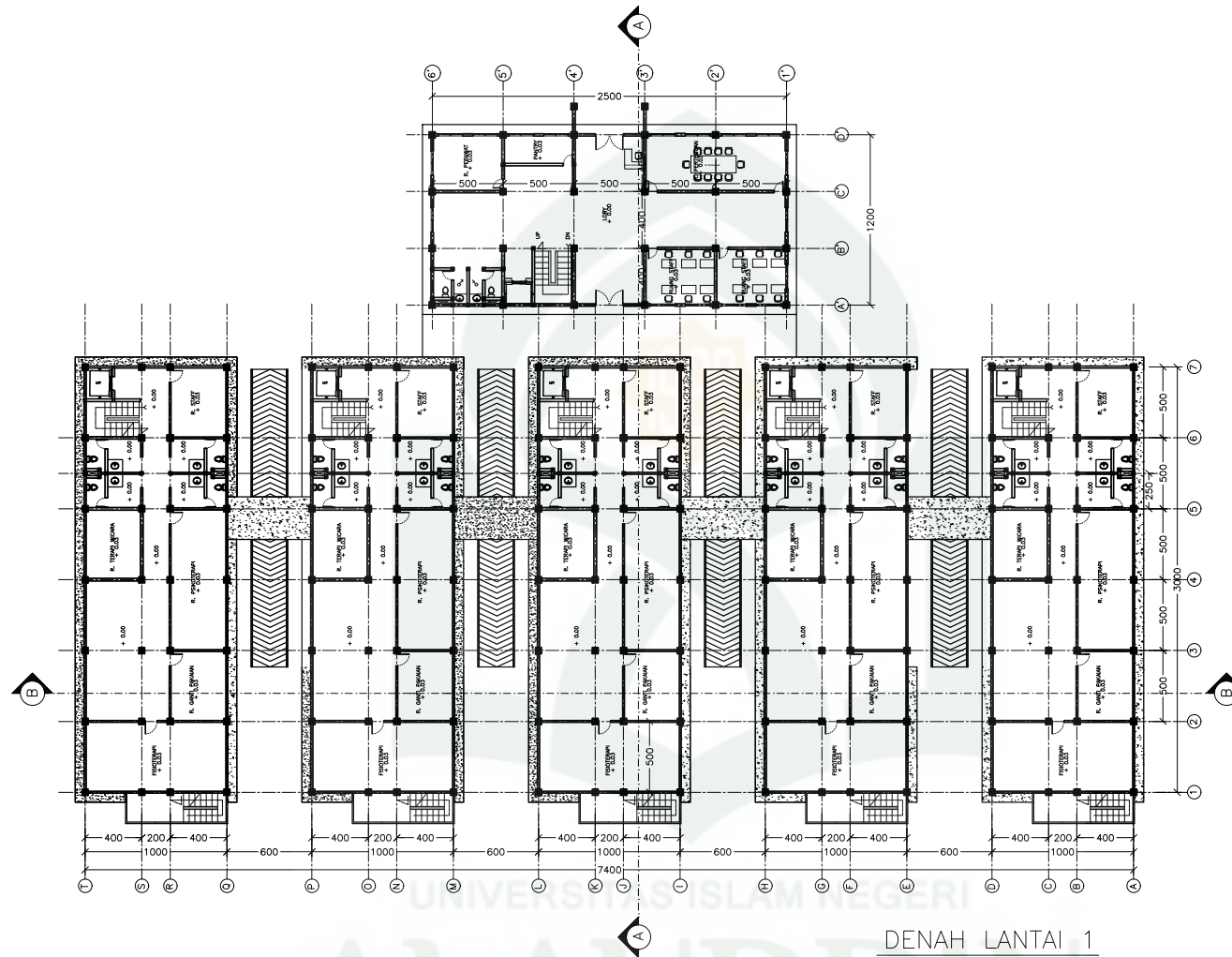
DR. Abdul Halim Talli, M.Ag.
DR. Wasilah, S.T.,M.T.
Burhanuddin, S.T.,M.T.


KEPALA STUDIO

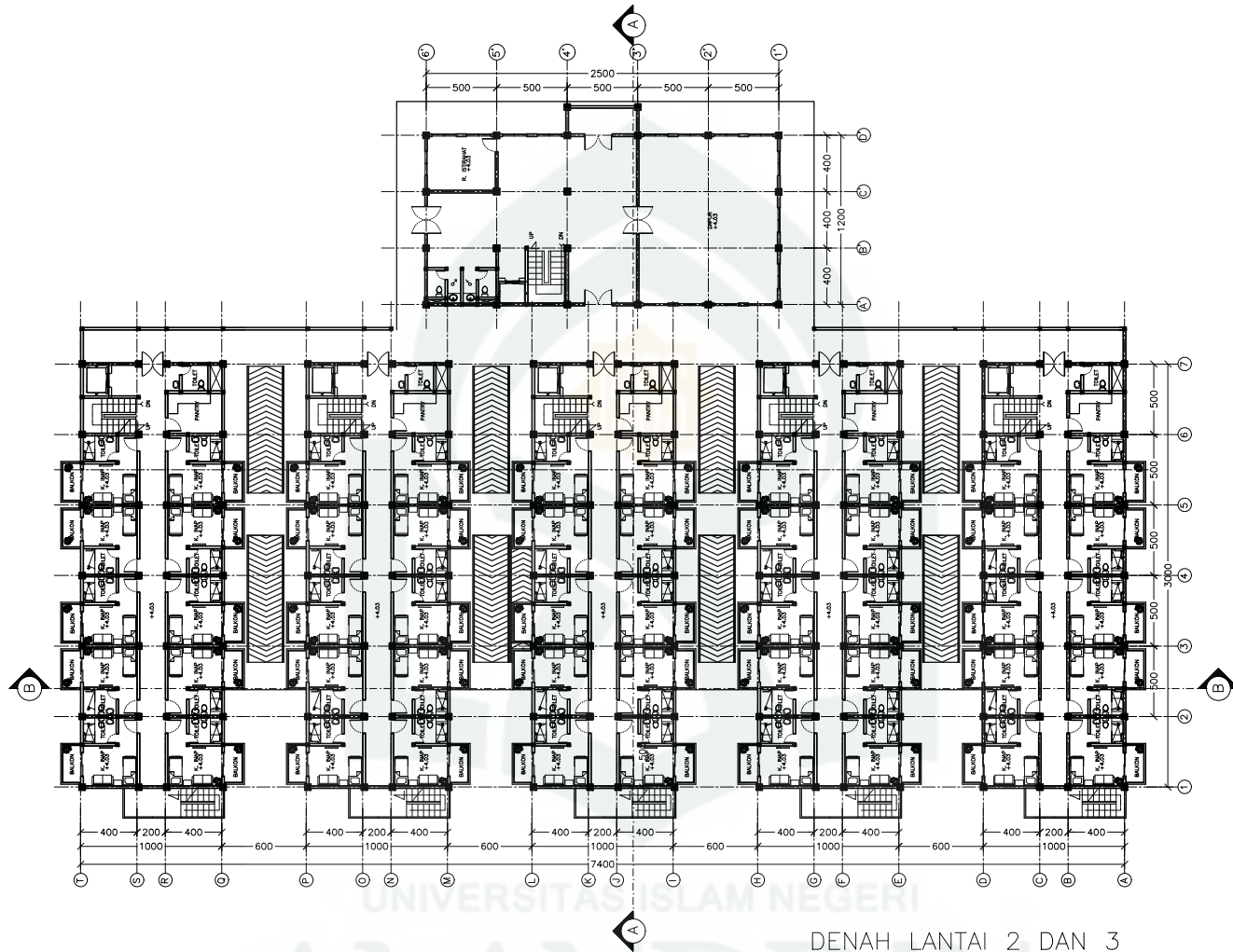
Irma Rahayu, S.T.,M.T.
Alfia, S.T.,M.T.

JUDUL


PUSAT REHABILITASI KANKER
DENGAN PENDEKATAN
HEALING ENVIRONMENT
DI KAB. GOWA

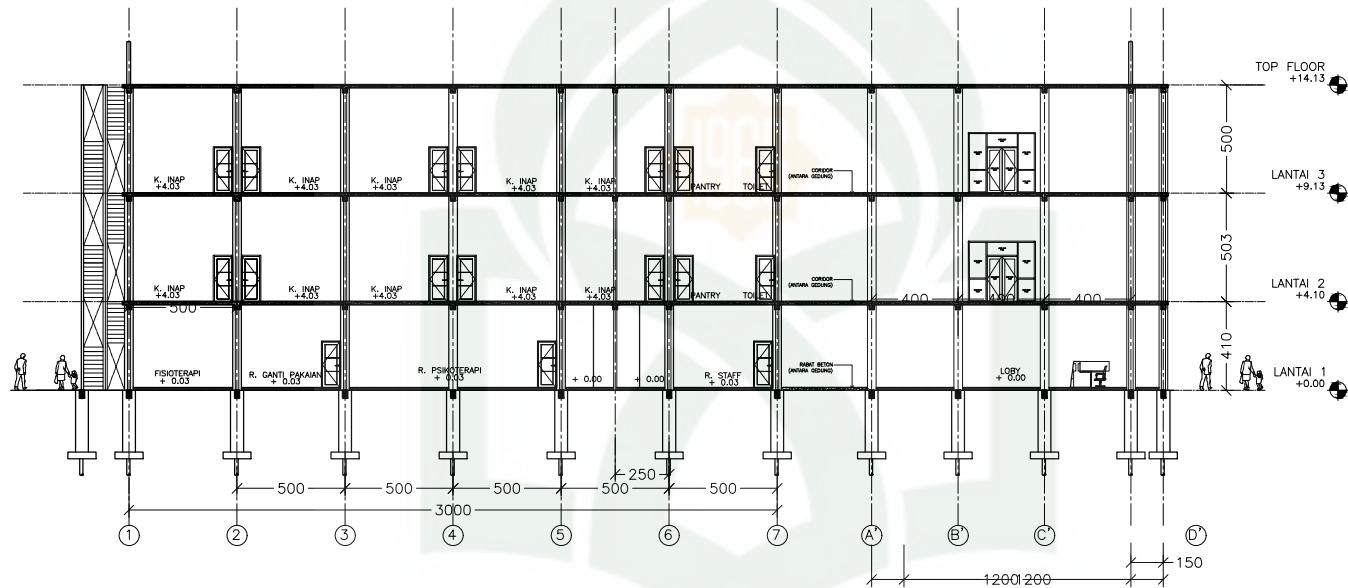


 <p>JURUSAN TEKNIK ARSITEKTUR FAKULTAS SAINS DAN TEKNOLOGI UNIVERSITAS ISLAM NEGERI ALAUDDIN MAKASSAR</p>	<p>STUDIO AKHIR ARSITEKTUR PERIODE XXI SEMESTER GANJIL 2017</p>	MAHASISWA / NIM	DOSEN PEMBIMBING	DOSEN PENGUJI	KEPALA STUDIO	JUDUL
		<p>RAHMAT ALBAR 60.100.111.072</p>	<p>Marwati, S.T.,M.T. Mutmainnah, S.T.,M.T.</p>	<p>DR. Abdul Halim Talli, M.Ag. DR. Wasilah, S.T.,M.T. Burhanuddin, S.T.,M.T.</p>	<p>Irma Rahayu, S.T.,M.T. Alfia, S.T.,M.T.</p>	<p>PUSAT REHABILITASI KANKER DENGAN PENDEKATAN HEALING ENVIRONMENT DI KAB. GOWA</p>



DENAH LANTAI 2 DAN 3
SKALA 1:500


 <p>JURUSAN TEKNIK ARSITEKTUR FAKULTAS SAINS DAN TEKNOLOGI UNIVERSITAS ISLAM NEGERI ALAUDDIN MAKASSAR</p>	<p>STUDIO AKHIR ARSITEKTUR PERIODE XXI SEMESTER GANJIL 2017</p>	MAHASISWA / NIM	DOSEN PEMBIMBING	DOSEN PENGUJI	KEPALA STUDIO	JUDUL
		<p>RAHMAT ALBAR 60.100.111.072</p>	<p>Marwati, S.T.,M.T. Mutmainnah, S.T.,M.T.</p>	<p>DR. Abdul Halim Tali, M.Ag. DR. Wasilah, S.T.,M.T. Burhanuddin, S.T.,M.T.</p>	<p>Irma Rahayu, S.T.,M.T. Alfia, S.T.,M.T.</p>	<p>PUSAT REHABILITASI KANKER DENGAN PENDEKATAN HEALING ENVIRONMENT DI KAB. GOWA</p>

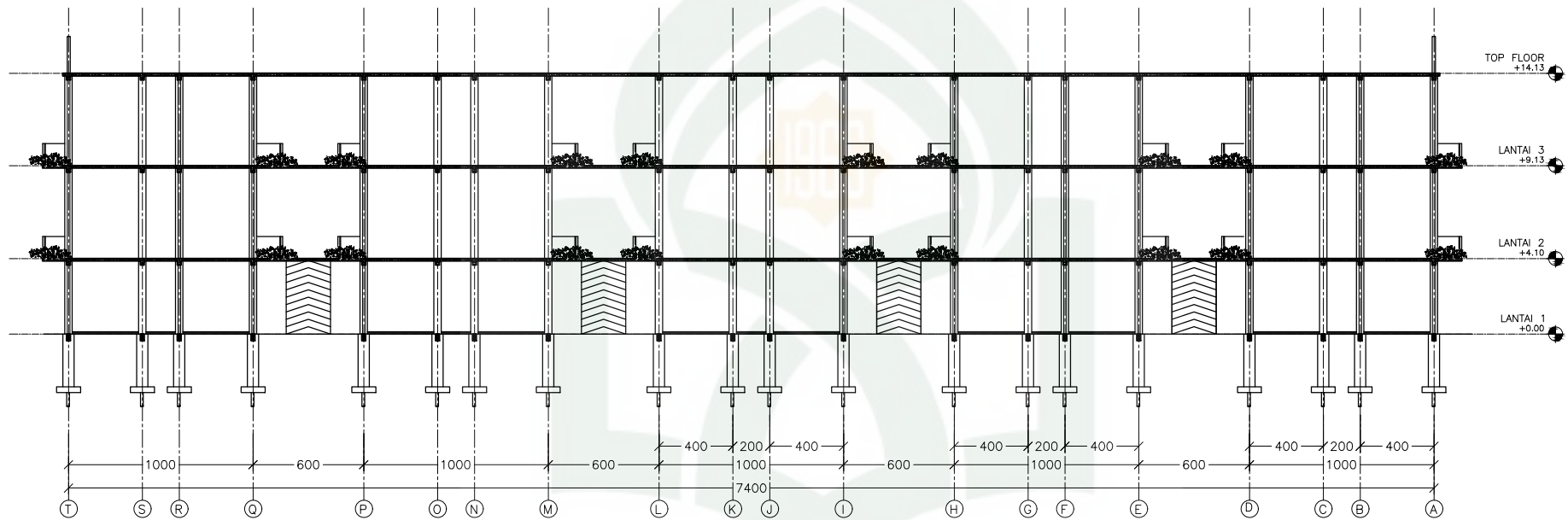


POTONGAN A

SKALA 1:350



		MAHASISWA / NIM	DOSEN PEMBIMBING	DOSEN PENGUJI	KEPALA STUDIO	JUDUL
 <p>JURUSAN TEKNIK ARSITEKTUR FAKULTAS SAINS DAN TEKNOLOGI UNIVERSITAS ISLAM NEGERI ALAUDDIN MAKASSAR</p>	<p>STUDIO AKHIR ARSITEKTUR PERIODE XXI SEMESTER GANJIL 2017</p>	<p>RAHMAT ALBAR 60.100.111.072</p>	<p>Marwati, S.T.,M.T. Mutmainnah, S.T.,M.T.</p>	<p>DR. Abdul Halim Talli, M.Ag. DR. Wasilah, S.T.,M.T. Burhanuddin, S.T.,M.T.</p>	<p>Irma Rahayu, S.T.,M.T. Alfia, S.T.,M.T.</p>	<p>PUSAT REHABILITASI KANKER DENGAN PENDEKATAN HEALING ENVIRONMENT DI KAB. GOWA</p>



POTONGAN B

SKALA 1:350

UNIVERSITAS ISLAM NEGERI

ALAUDDIN



JURUSAN TEKNIK ARSITEKTUR
FAKULTAS SAINS DAN TEKNOLOGI
UNIVERSITAS ISLAM NEGERI ALAUDDIN
MAKASSAR

STUDIO AKHIR ARSITEKTUR
PERIODE XXI
SEMESTER GANJIL 2017

MAHASISWA / NIM

RAHMAT ALBAR
60.100.111.072

DOSEN PEMBIMBING

Marwati, S.T.,M.T.
Mutmainnah, S.T.,M.T.

DOSEN PENGUJI

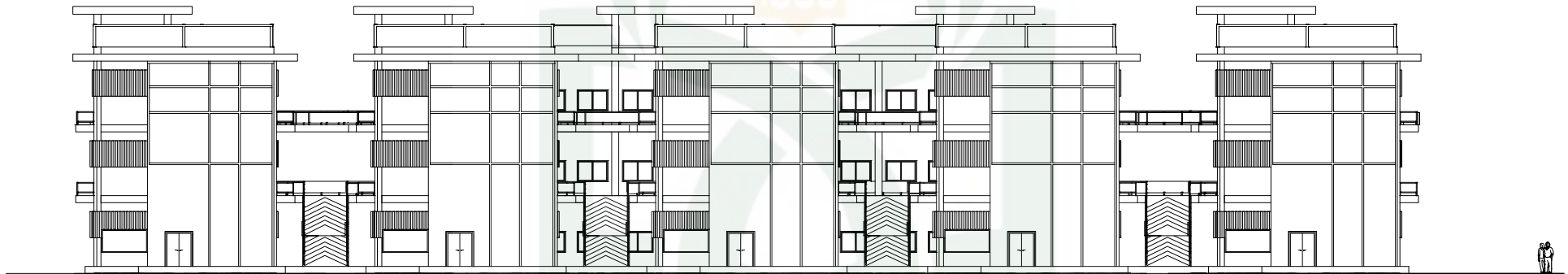
DR. Abdul Halim Tali, M.Ag.
DR. Wasilah, S.T.,M.T.
Burhanuddin, S.T.,M.T.

KEPALA STUDIO

Irma Rahayu, S.T.,M.T.
Alfia, S.T.,M.T.

JUDUL

PUSAT REHABILITASI KANKER
DENGAN PENDEKATAN
HEALING ENVIRONMENT
DI KAB. GOWA




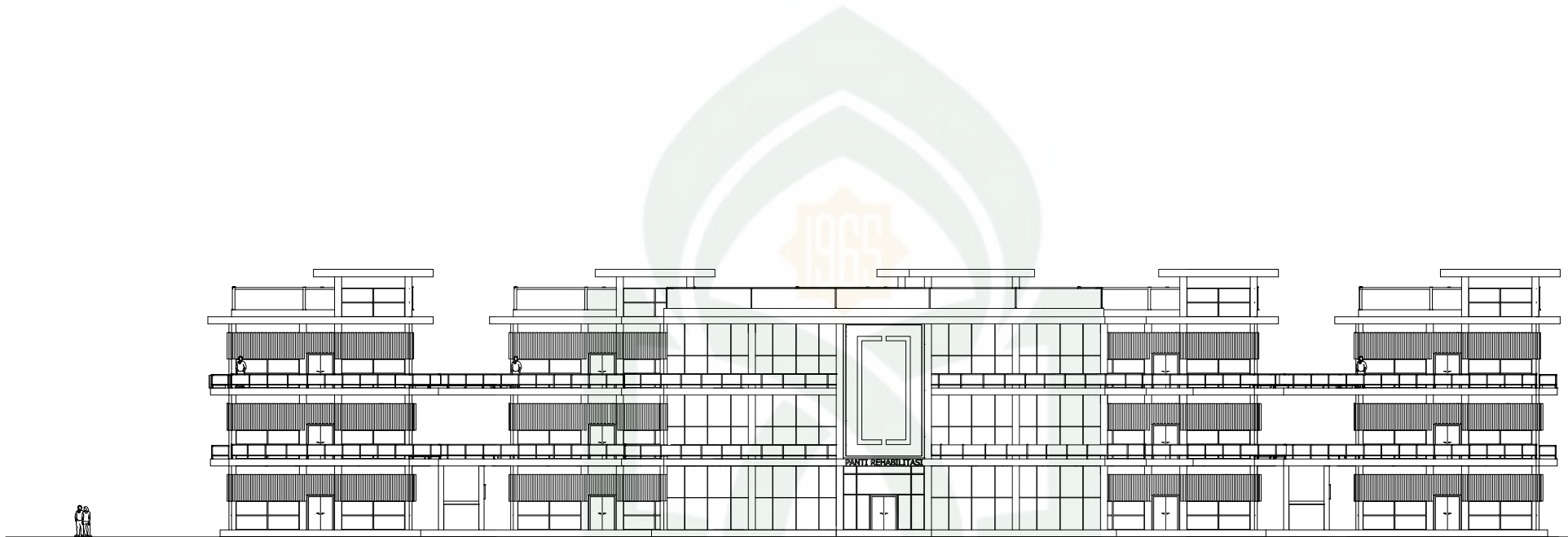
TAMPAK BELAKANG

SKALA 1:350

UNIVERSITAS ISLAM NEGERI

ALAUDDIN


		MAHASISWA / NIM	DOSEN PEMBIMBING	DOSEN PENGUJI	KEPALA STUDIO	JUDUL
 <p>JURUSAN TEKNIK ARSITEKTUR FAKULTAS SAINS DAN TEKNOLOGI UNIVERSITAS ISLAM NEGERI ALAUDDIN MAKASSAR</p>	<p>STUDIO AKHIR ARSITEKTUR PERIODE XXI SEMESTER GANJIL 2017</p>	<p>RAHMAT ALBAR 60.100.111.072</p>	<p>Marwati, S.T.,M.T. Mutmainnah, S.T.,M.T.</p>	<p>DR. Abdul Halim Talli, M.Ag. DR. Wasilah, S.T.,M.T. Burhanuddin, S.T.,M.T.</p>	<p>Irma Rahayu, S.T.,M.T. Alfia, S.T.,M.T.</p>	<p>PUSAT REHABILITASI KANKER DENGAN PENDEKATAN HEALING ENVIRONMENT DI KAB. GOWA</p>

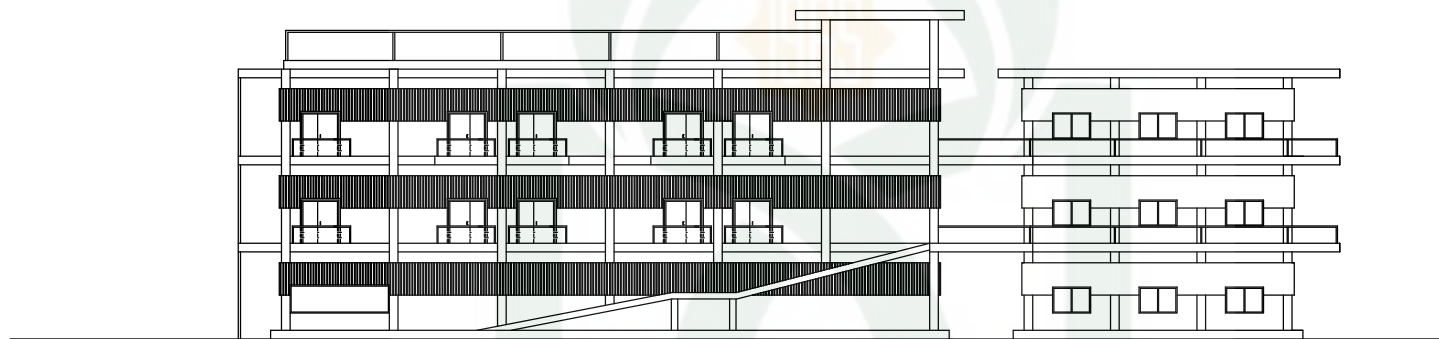


TAMPAK DEPAN

SKALA 1:350

UNIVERSITAS ISLAM NEGERI
ALAUDDIN

		MAHASISWA / NIM	DOSEN PEMBIMBING	DOSEN PENGUJI	KEPALA STUDIO	JUDUL
 <p>JURUSAN TEKNIK ARSITEKTUR FAKULTAS SAINS DAN TEKNOLOGI UNIVERSITAS ISLAM NEGERI ALAUDDIN MAKASSAR</p>	<p>STUDIO AKHIR ARSITEKTUR PERIODE XXI SEMESTER GANJIL 2017</p>	<p>RAHMAT ALBAR 60.100.111.072</p>	<p>Marwati, S.T.,M.T. Mutmainnah, S.T.,M.T.</p>	<p>DR. Abdul Halim Talli, M.Ag. DR. Wasilah, S.T.,M.T. Burhanuddin, S.T.,M.T.</p>	<p>Irma Rahayu, S.T.,M.T. Alfia, S.T.,M.T.</p>	<p>PUSAT REHABILITASI KANKER DENGAN PENDEKATAN HEALING ENVIRONMENT DI KAB. GOWA</p>




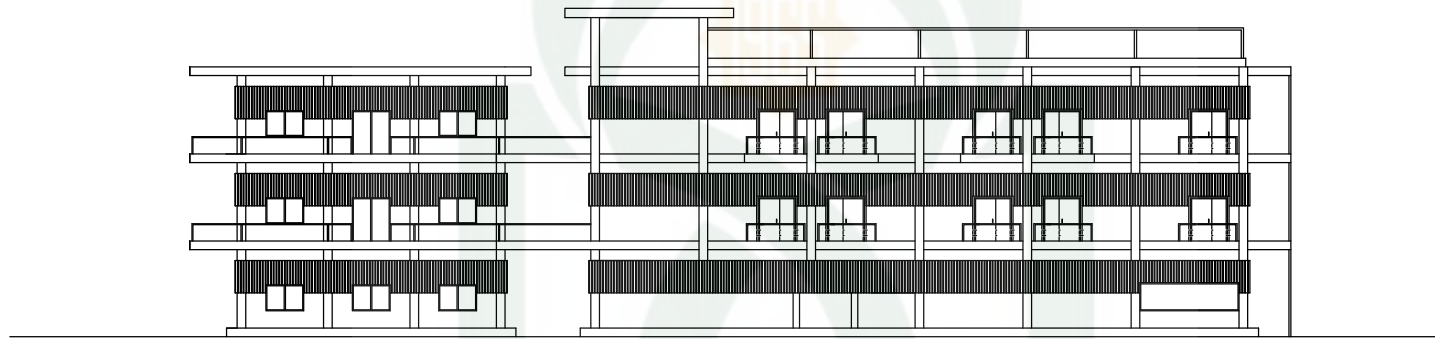
TAMPAK SAMPING KANAN

SKALA 1:350

UNIVERSITAS ISLAM NEGERI

ALAUDDIN

		MAHASISWA / NIM	DOSEN PEMBIMBING	DOSEN PENGUJI	KEPALA STUDIO	JUDUL
 <p>JURUSAN TEKNIK ARSITEKTUR FAKULTAS SAINS DAN TEKNOLOGI UNIVERSITAS ISLAM NEGERI ALAUDDIN MAKASSAR</p>	<p>STUDIO AKHIR ARSITEKTUR PERIODE XXI SEMESTER GANJIL 2017</p>	<p>RAHMAT ALBAR 60.100.111.072</p>	<p>Marwati, S.T.,M.T. Mutmainnah, S.T.,M.T.</p>	<p>DR. Abdul Halim Tali, M.Ag. DR. Wasilah, S.T.,M.T. Burhanuddin, S.T.,M.T.</p>	<p>Irma Rahayu, S.T.,M.T. Alfia, S.T.,M.T.</p>	<p>PUSAT REHABILITASI KANKER DENGAN PENDEKATAN HEALING ENVIRONMENT DI KAB. GOWA</p>



TAMPAK SAMPING KIRI

SKALA 1:350

UNIVERSITAS ISLAM NEGERI

ALAUDDIN



JURUSAN TEKNIK ARSITEKTUR
FAKULTAS SAINS DAN TEKNOLOGI
UNIVERSITAS ISLAM NEGERI ALAUDDIN
MAKASSAR

STUDIO AKHIR ARSITEKTUR
PERIODE XXI
SEMESTER GANJIL 2017

MAHASISWA / NIM

RAHMAT ALBAR
60.100.111.072

DOSEN PEMBIMBING

Marwati, S.T.,M.T.
Mutmainnah, S.T.,M.T.

DOSEN PENGUJI

DR. Abdul Halim Tali, M.Ag.
DR. Wasilah, S.T.,M.T.
Burhanuddin, S.T.,M.T.

KEPALA STUDIO

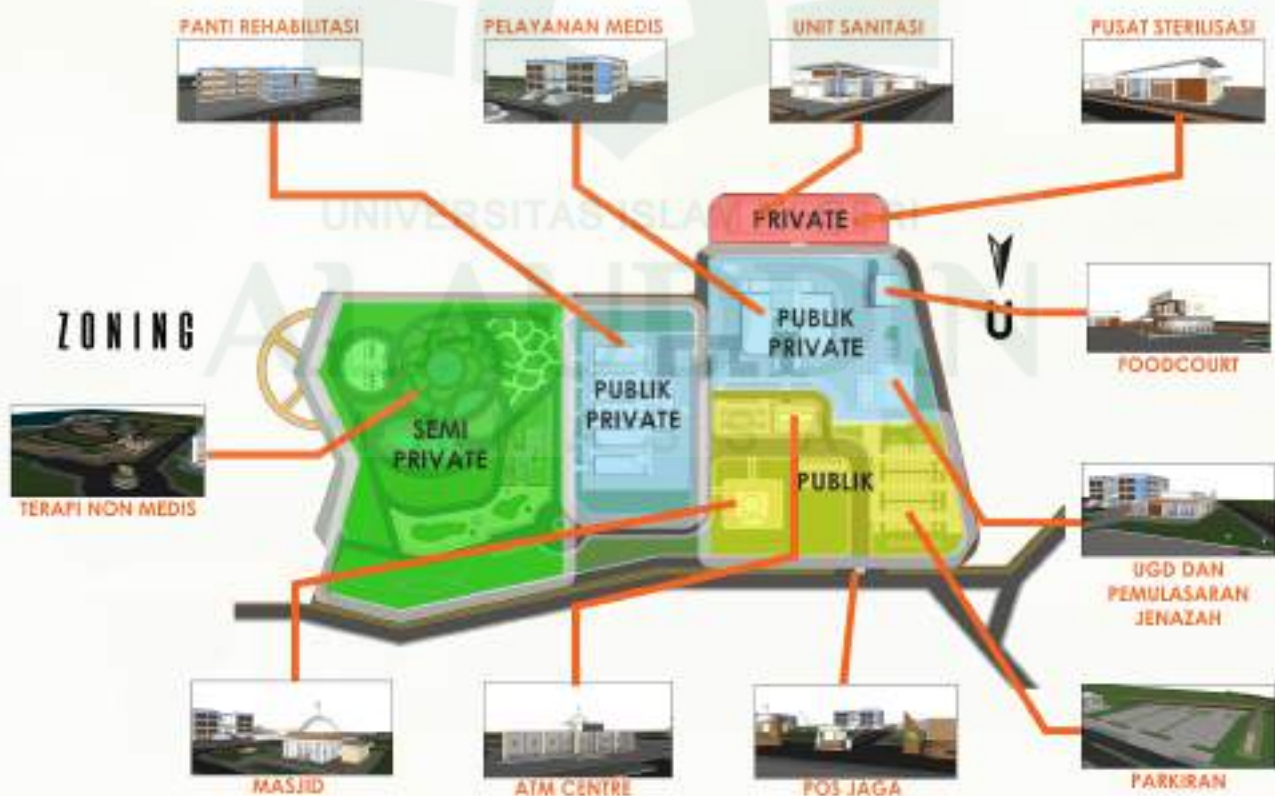
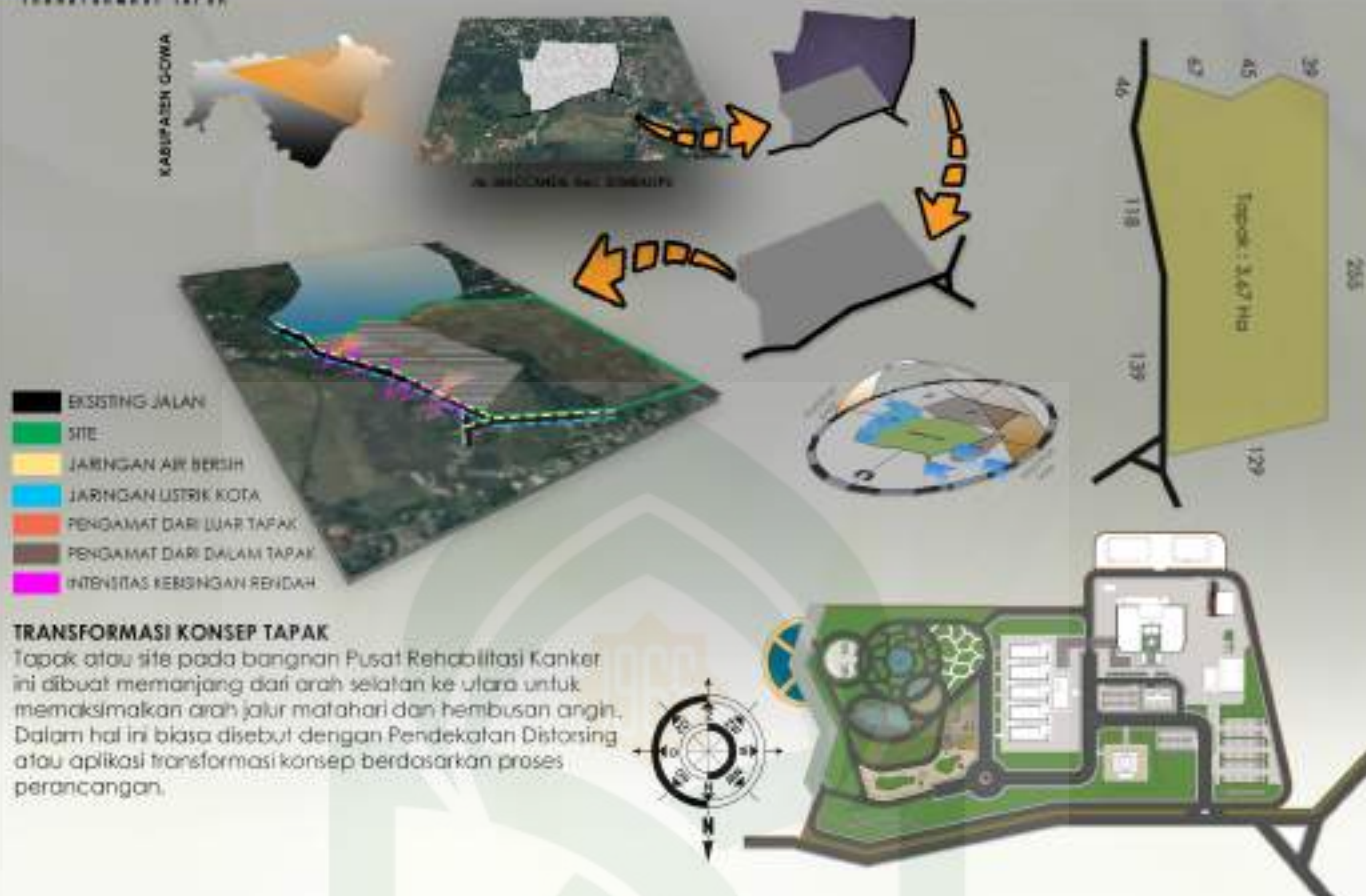
Irma Rahayu, S.T.,M.T.
Alfia, S.T.,M.T.

JUDUL

PUSAT REHABILITASI KANKER
DENGAN PENDEKATAN
HEALING ENVIRONMENT
DI KAB. GOWA

TRANSFORMASI LOKASI DAN TAPAK

TRANSFORMASI TAPAK



KONSEP HEALING ENVIRONMENT

Konsep dasar yang diterapkan dalam perancangan Pusat Rehabilitasi Kanker ini merupakan suatu konsep perancangan yang diartikan sebagai media untuk menghadirkan suasana kedalam bangunan dengan menciptakan stimulus kelima panca indera yang menghadirkan respon manusia. Konsep tersebut juga merupakan turunan prinsip dari tema Healing Environment, selain itu juga merupakan media untuk menggabungkan suatu tema Healing Environment yang berarti lingkungan penyembuhan (kesehatan) ke dalam lingkup arsitektur.



KONSEP BENTUK DAN WARNA

Konsep bentuk melingkar atau circular, garis horizontal, serta bentuk kotak dengan ujung tumpul yang dapat memberikan efek positif, tenang, damai, seimbang, dan berani pada psikologi pasien.

Konsep warna yang digunakan yaitu warna-warna pastel yang dapat memberikan efek rileks dan sejuk dengan beberapa warna aksen seperti hijau dan biru yang mewakili keseimbangan, kedamaian, dan ketenangan.



Konsep Material dan Furnitur

Karakteristik material finishing dalam ruang atau tempat tertentu yang harus digunakan yaitu material yang mempunyai permukaan yang lembut dan tidak keras untuk menghindari benturan-benturan pada pasien sehingga tidak terjadi suatu luka serius misal menggunakan vinyl atau karpet, mudah dibersihkan untuk menghindari penyebaran dan tumbuhnya jamur, serta aman bagi kesehatan tubuh pengguna. Konsep furnitur memiliki bentuk yang dinamis dan unik sehingga mempunyai efek tidak membosankan dan terkesan kaku serta menggunakan furnitur dengan sudut yang tumpul untuk menghindari luka serius. Furnitur pun dapat mendukung aktivitas sosialisasi antara penderita dengan diri sendiri, keluarga, staff, dan penderita lain yang ada di dalam fasilitas ini.



Konsep material dan furnitur



Terapi sentuh atau terapi kulit merupakan jenis terapi yang menggunakan respon sentuh kulit manusia, guna merangsang sistem saraf yang kaku dengan aneka macam terapi sentuh terhadap benda yang lembut hingga kasar.

Water treatment atau hidroterapi adalah penggunaan air dalam pengobatan kondisi yang berbeda, termasuk radang sendi dan rematik, keuletan, keuletan, tak lainnya.

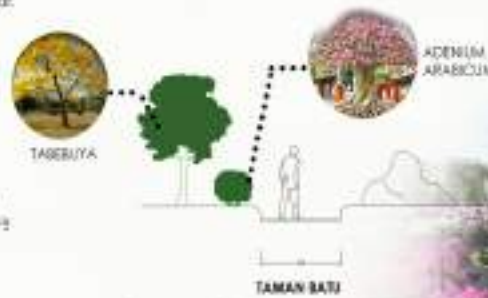


Konsep Material Perkerasan

Penggunaan perkerasan pada Pusat Rehabilitasi Kanker diharapkan dapat memberi respon lebih pada pasien, yang juga dapat menjadi bagian dari terapi non medik.



TAMAN BUNGA DIFUNGSIKAN SEBAGAI TERAPI YANG DAPAT MERANGGANG INDIRA PENGLIHATAN SERTA PENCIUMAN DENGAN WARNA SERTA AROMA YANG DIHASILKAN OLEH TANAMAN.



Taman batu diletakkan untuk menghadirkan nuansa alam yang tenang kedalam kawasan bangunan agar terciptanya stimulus yang merangsang indera penglihatan.

