

**PERBANDINGAN ANTARA KEMAMPUAN *CRITICAL THINKING* DAN  
METAPHORMING TERHADAP HASIL BELAJAR PESERTA DIDIK PADA  
MATERI KEANEKARAGAMAN HAYATI KELAS X SMA NEGERI 21  
GOWA**



**SKRIPSI**

Diajukan untuk Memenuhi Salah Satu Syarat Meraih Gelar  
Sarjana Pendidikan pada Prodi Pendidikan Biologi  
Fakultas Tarbiyah dan Keguruan  
UIN Alauddin Makassar

UNIVERSITAS ISLAM NEGERI  
**ALAUDDIN**  
M A K A S S A R

Oleh :

**SITTI HADIJAH**  
**NIM.20500113074**

**FAKULTAS TARBIYAH DAN KEGURUAN  
UIN ALAUDDIN MAKASSAR**

**2017**

## PERNYATAAN KEASLIAN SKRIPSI

Mahasiswa yang bertanda tangan dibawah ini:

Nama : Sitti Hadijah  
NIM : 20500113074  
Tempat/Tgl.Lahir : Bollangi/09 November 1994  
Jur/Prodi/Konsentrasi : Pendidikan Biologi  
Fakultas/Program : Tarbiyah dan Keguruan  
Alamat : Bollangi  
Judul : Perbandingan Antara Kemampuan *Critical Thinking* dan *Metaphorming* Terhadap Hasil Belajar Peserta Didik Pada Materi Keanekaragaman Hayati Kelas X SMA Negeri 21 Gowa .

Menyatakan dengan sesungguhnya dan penuh kesadaran bahwa skripsi ini benar adalah hasil karya sendiri. Jika di kemudian hari terbukti bahwa ia merupakan duplikat, tiruan, plagiat, atau dibuat oleh orang lain, sebagian atau seluruhnya, maka skripsi dan gelar yang diperoleh karenanya batal demi hukum.

Makassar, 13 November 2017

Penyusun,



Sitti Hadijah  
NIM. 20500113074

## PERSETUJUAN PEMBIMBING

Pembimbing penulisan skripsi saudara **Sitti Hadijah**, NIM: 20500113074, mahasiswa Jurusan Pendidikan Biologi pada Fakultas Tarbiyah dan Keguruan UIN Alauddin Makassar, setelah dengan seksama meneliti dan mengoreksi skripsi yang bersangkutan dengan judul: “**Perbandingan Antara Kemampuan *Critical Thinking* dan *Metaphorming* Terhadap Hasil Belajar Peserta Didik Pada Materi Keanekaragaman Hayati Kelas X Sma Negeri 21 Gowa**”. Memandang bahwa skripsi tersebut telah memenuhi syarat-syarat ilmiah dan dapat disetujui untuk diajukan ke sidang munaqasyah.

Demikian persetujuan ini diberikan untuk diproses selanjutnya.

Makassar, 17 November 2017

**Pembimbing I**



**Dr. Hj. Ulfiani Rahman, M.Si.**  
NIP. 19740123 200501 2 004

**Pembimbing II**




**Muchlisah, S.Psi., M.A.**  
NIP. 19851119 201101 2 007


## PENGESAHAN SKRIPSI

Skripsi yang berjudul “Perbandingan Antara Kemampuan *Critical Thinking* dan *Metaphorming* Terhadap Hasil Belajar Peserta Didik pada Materi Keanekaragaman Hayati Kelas X SMA Negeri 21 Gowa”, yang disusun oleh saudari Sitti Hadijah, NIM: 20500113074, mahasiswa Jurusan Pendidikan Biologi pada Fakultas Tarbiyah dan Keguruan UIN Alauddin Makassar, telah diuji dan dipertahankan dalam sidang Munaqasyah yang diselenggarakan pada hari Kamis, tanggal 23 November 2017 M, bertepatan dengan 5 Rabiul Awal 1439 H, dan dinyatakan telah dapat diterima sebagai salah satu syarat untuk memperoleh gelar Sarjana Pendidikan, Jurusan Pendidikan Biologi dengan beberapa perbaikan.

Samata-Gowa, 23 November 2017 M  
5 Rabiul Awal 1439 H

### DEWAN PENGUJI

- |                  |                                 |   |
|------------------|---------------------------------|---|
| 1. Ketua         | : Dr. H. Muh. Rapi, M.Pd.       | (...  ...)  |
| 2. Sekretaris    | : Ridwan Idris, S.Ag. M.Pd.     | (...  ...)  |
| 3. Munaqisy I    | : Dr. Ilyas Ismail, M.Pd. M.Si. | (...  ...) |
| 4. Munaqisy II   | : Wahyuni Ismail, M.Si. Ph.D.   | (...  ...) |
| 5. Pembimbing I  | : Dr. Hj. Ulfrani Rahman, M.Si. | (...  ...) |
| 6. Pembimbing II | : Muchlisah, S.Psi., M.A.       | (...  ...) |

Mengetahui,  
Dekan Fakultas Tarbiyah dan Keguruan  
UIN Alauddin Makassar 

  
Dr. H. Muhammad Amri, Lc., M.Ag.  
Nip. 19730120200312 1 001

## KATA PENGANTAR

بِسْمِ اللَّهِ الرَّحْمَنِ الرَّحِيمِ

الْحَمْدُ لِلَّهِ رَبِّ الْعَالَمِينَ وَالصَّلَاةُ وَالسَّلَامُ عَلَى أَشْرَفِ الْأَنْبِيَاءِ وَالْمُرْسَلِينَ  
وَعَلَى آلِهِ وَصَحْبِهِ أَجْمَعِينَ أَمَّا بَعْدُ

Segala puji hanya milik Allah swt skripsi ini dapat terselesaikan walaupun dalam bentuk yang sederhana. Pernyataan rasa syukur kepada sang khalik atas hidayah-Nya yang diberikan kepada penulis sehingga dapat menyelesaikan skripsi ini yang berjudul *“Perbandingan Antara Kemampuan Critical Thinking dan Metaphorming Terhadap Hasil Belajar Peserta Didik Pada Materi Keanekaragaman Hayati Kelas X SMA Negeri 21 Gowa”*.

Penulis panjatkan salawat dan salam semoga tetap tercurahkan kepada junjungan kita umat manusia Nabi Muhammad saw sebagai suri teladan yang merupakan sumber inspirasi dan motivasi dalam berbagai aspek kehidupan setiap insan termasuk penulis Aamiin.

Penulis menyadari sepenuhnya bahwa dalam menyelesaikan skripsi ini tidak akan terselesaikan tanpa bantuan bimbingan dan dukungan dari berbagai pihak, tulisan ini tidak dapat terselesaikan sebagaimana mestinya. Melalui tulisan ini, penulis menyampaikan ucapan terima kasih yang tulus, teristimewa kepada kedua orang tua tercinta, Ibunda **Rosmiati** dan Ayahanda **Alimuddin** serta segenap keluarga besar kedua belah pihak yang telah mengasuh, membimbing dan membiayai penulis selama dalam pendidikan hingga selesainya skripsi ini, kepada beliau penulis

senantiasa memanjatkan doa semoga Allah swt mengasihi dan mengampuni dosanya.

Ucapan terima kasih pula penulis patut menyampaikan kepada:

1. Prof. Dr. Musafir Pababbari, M.Si., selaku rektor UIN Alauddin Makassar, Prof. Dr. Mardan, M.Ag. (Wakil Rektor I), Prof. Dr. H. Lomba Sultan, M.A. (Wakil Rektor II), dan Prof. Dr. H. Siti Aisyah, M.A.,Ph.D. (Wakil Rektor III).
2. Dr. Muhammad Amri, Lc, M.Ag selaku Dekan Fakultas Tarbiyah dan Keguruan, Dr. Muljono Damapolii, M.Ag. (Wakil Dekan I), Dr. Misykat Malik Ibrahim, M.Si. (Wakil Dekan II), dan Prof. Dr. H. Syahrudin, M.Pd (Wakil Dekan III).
3. Jamilah, S.Si., M.Si. dan Dr. H. Muh. Rapi, S.Ag., M.Pd., Ketua dan Sekertaris Jurusan Pendidikan Biologi UIN Alauddin Makassar.
4. Dr. Hj. Ulfiani Rahman, M.Si. dan Muchlisah, S.Psi., M.A. pembimbing I dan II yang telah memberi arahan, pengetahuan baru dan koreksi dalam penyusunan skripsi ini, serta membimbing penulis sampai taraf penyelesaian.
5. Para dosen, karyawan dan karyawan Fakultas Tarbiyah dan Keguruan yang secara konkrit memberikan bantuannya baik langsung maupun tak langsung.
6. Pihak sekolah SMA Negeri 21 Gowa, terkhusus adik-adik kelas X MIA<sub>1</sub> dan X MIA<sub>2</sub>.
7. Teman-teman Jurusan Pendidikan Biologi khususnya Angkatan 2013 dan terutama Biologi 3,4 yang selalu memberi motivasi dan semangat serta sahabat dan teman seperjuanganku (Dini, Nurul, Wil, Afsa, Tina, Kamrida, Salma, Yanti, Harliani, Rahma, Ifha, Intan dan kakak Anaz) yang telah

berperan aktif dalam memberikan masukan, motivasi dan solusi selama penyusun melaksanakan penelitian.

8. Teman-teman KKN Reguler UIN Alauddin Makassar Angkatan ke-55 khususnya Desa Bonto Tangga Kec. Uluere Kabupaten Bantaeng yang telah memberikan semangat hidup dan persaudaraan yang terjalin begitu erat.
9. Saudara-saudara (Muh. Kadir, Muh. Fajri dan Zaenab) yang selalu membantu saya saat membutuhkan sesuatu, baik itu moril ataupun jasa, serta rasa sayang tak terlupakan.
10. Semua pihak yang tidak dapat penyusun sebutkan satu persatu yang telah banyak memberikan sumbangsih kepada penulis selama kuliah hingga penulisan skripsi ini.

Segala bantuan yang telah disumbangkan tidak dapat penulis balas. Hanya Allah swt jualah yang dapat membalas sesuai dengan amal bakti Bapak, Ibu, Saudara (i) dengan pahala yang berlipat ganda. Akhirnya, semoga skripsi ini bermanfaat bagi pembaca. Aamiin

**ALAUDDIN**  
M A K A S S A R

Makassar, 15 November 2017

Penulis,



Sitti Hadijah

NIM: 20500113074

## DAFTAR ISI

<b>HALAMAN JUDUL</b> .....	<b>i</b>
<b>PERNYATAN KEASLIAN SKRIPSI</b> .....	<b>ii</b>
<b>PERSETUJUAN PEMBIMBING</b> .....	<b>iii</b>
<b>PENGESAHAN SKRIPSI</b> .....	<b>iv</b>
<b>KATA PENGANTAR</b> .....	<b>v</b>
<b>DAFTAR ISI</b> .....	<b>viii</b>
<b>DAFTAR TABEL</b> .....	<b>xi</b>
<b>DAFTAR GAMBAR</b> .....	<b>xii</b>
<b>DAFTAR LAMPIRAN</b> .....	<b>xiii</b>
<b>ABSTRAK</b> .....	<b>xiv</b>
<b>BAB I PENDAHULUAN</b> .....	<b>1</b>
A. Latar Belakang Masalah.....	1
B. Rumusan Masalah .....	8
C. Hipotesis.....	8
D. Definisi Operasional Variabel.....	8
E. Penelitian yang Relevan.....	9
F. Tujuan Penelitian.....	10
G. Manfaat Penelitian .....	11
<b>BAB II TINJAUAN TEORETIS</b> .....	<b>12</b>
A. <i>Critical Thinking</i> (Berpikir Kritis).....	12
1. Pengertian Berpikir .....	12
2. Pengertian <i>Critical Thinking</i> .....	13
3. Indikator <i>Critical Thinking</i> .....	17
4. Keterampilan Dalam Berpikir Kritis.....	18
5. Ciri-ciri Berpikir Kritis .....	18
6. Penerapan <i>Critical Thinking</i> .....	18



B. <i>Metaphorming</i> .....	23
1. Pengertian <i>Metaphorming</i> .....	23
2. Penerapan <i>Metaphorming</i> .....	30
C. Hasil Belajar .....	33
1. Pengertian Belajar .....	33
2. Pengertian Hasil Belajar .....	35
3. Faktor-faktor yang Mempengaruhi Hasil Belajar .....	36
4. Fungsi Hasil Belajar .....	37
5. Prinsip Penilaian Hasil Belajar .....	37
D. Materi Keanekaragaman Hayati .....	38
1. Tingkat Keanekaragaman Hayati .....	38
2. Pembagian wilayah persebaran Flora dan Fauna .....	40
3. Penyebab Turunnya Keanekaragaman Hayati .....	42
4. Upaya Pelestarian Keanekaragaman Hayati di Indonesia... ..	42
5. Manfaat Keanekaragaman Hayati .....	43
E. Kerangka Konseptual .....	45
<b>BAB III METODOLOGI PENELITIAN .....</b>	<b>47</b>
A. Jenis Penelitian .....	47
B. Lokasi Penelitian .....	47
C. Variabel Penelitian .....	48
D. Desain Penelitian .....	48
E. Populasi dan Sampel .....	50
F. Prosedur Penelitian .....	51
G. Teknik Pengumpulan Data .....	54
H. Instrumen Penelitian .....	55
I. Teknik Analisis Data .....	56
1. Statistik Deskriptif .....	56
2. Statistik Inferensial .....	59

<b>BAB IV HASIL PENELITIAN DAN PEMBAHASAN .....</b>	<b>62</b>
A. Hasil Penelitian.....	62
1. Gambaran hasil belajar kelas eksperimen I.....	62
2. Gambaran hasil belajar kelas eksperimen II .....	71
3. Perbandingan hasil belajar kelas eksperimen I dan II .....	80
a. Uji normalitas.....	80
b. Uji homogenitas .....	81
c. Uji hipotesis .....	82
B. Pembahasan.....	84
<b>BAB V PENUTUP.....</b>	<b>94</b>
A. Kesimpulan .....	94
B. Implikasi Penelitian.....	94
<b>DAFTAR PUSTAKA.....</b>	<b>96</b>
<b>LAMPIRAN-LAMPIRAN</b>	
<b>RIWAYAT HIDUP PENULIS</b>	

## DAFTAR TABEL

### Tabel Halaman

Tabel 2.1	Sintaks Pembelajaran PBI.....	22
Tabel 3.1	Desain Penelitian.....	49
Tabel 3.2	Kategorisasi Hasil Belajar.....	59
Tabel 4.1	Statistik Deskriptif Hasil Belajar Eksperimen I.....	63
Tabel 4.2	Distribusi Frekuensi Hasil Belajar di Kelas X (Pretest).....	65
Tabel 4.3	Kategori Hasil Belajar Kelas X MIA <sub>1</sub> (Pretest).....	67
Tabel 4.4	Distribusi Frekuensi Hasil Belajar Kelas X MIA <sub>1</sub> (Posttest) .....	69
Tabel 4.5	Kategori Hasil Belajar Kelas X (Posttest).....	70
Tabel 4.6	Statistik Deskriptif Hasil Belajar Eksperimen II.....	71
Tabel 4.7	Distribusi Frekuensi Hasil Belajar di Kelas X MIA <sub>2</sub> (Pretest) .....	74
Tabel 4.8	Kategori Hasil Belajar di Kelas X MIA <sub>2</sub> (Pretest) .....	75
Tabel 4.9	Distribusi Frekuensi Hasil Belajar di Kelas X MIA <sub>2</sub> (Posttest) ....	78
Tabel 4.10	Kategori Hasil Belajar di Kelas X MIA <sub>2</sub> (Posttest).....	79
Tabel 4.11	Hasil Uji Normalitas .....	81
Tabel 4.12	Hasil Uji Normalitas .....	81
Tabel 4.13	Hasil Uji Homogenitas.....	82
Tabel 4.14	Hasil Uji Hipotesis.....	83

## DAFTAR GAMBAR

Gambar 2.1	Perencanaan PBI.....	21
Gambar 4.1	Histogram Hasil Belajar <i>Pretest</i> Kelas Eksperimen I.....	66
Gambar 4.2	Histogram Hasil Belajar <i>posttest</i> Kelas Eksperimen I.....	70
Gambar 4.3	Histogram Hasil Belajar <i>Pretest</i> Kelas Eksperimen II .....	75
Gambar 4.4	Histogram Hasil Belajar <i>posttest</i> Kelas Eksperimen II .....	79



## DAFTAR LAMPIRAN

Lampiran	Lampiran-Lampiran .....	102
Lampiran A	Instrumen Penelitian.....	103
Lampiran A1	RPP Critical Thinking .....	104
Lampiran A2	RPP Metaphorming.....	118
Lampiran A3	Kisi-Kisi Pretest .....	131
Lampiran A4	Kisi-Kisi Posttest.....	133
Lampiran A5	Soal Pretest.....	135
Lampiran A6	Soal Posttest.....	139
Lampiran A7	nilai hasil belajar critical thinking .....	143
Lampiran A8	nilai hasil belajar metaphorming .....	145
Lampiran B	analisis statistik deskriptif dan inferensial .....	147
Lampiran B1	analisis statistik deskriptif .....	148
Lampiran B2	analisis statistik inferensial.....	149
Lampiran C	dokumentasi .....	153
Lampiran D	persuratan .....	156



## ABSTRAK

**Nama : Sitti Hadijah**  
**Nim : 20500113074**  
**Jurusan : Pendidikan Biologi**  
**Fakultas : Tarbiyah dan Keguruan**  
**Judul : Perbandingan Antara Kemampuan *Critical Thinking* dan *Metaphorming* Terhadap Hasil Belajar Peserta Didik Pada Materi Keanekaragaman Hayati Kelas X SMA Negeri 21 Gowa**

---

Penelitian ini bertujuan untuk mengetahui (1) gambaran hasil belajar peserta didik dengan menerapkan *critical thinking* pada materi keanekaragaman hayati kelas X SMA Negeri 21 Gowa, (2) gambaran hasil belajar peserta didik dengan menerapkan *metaphorming* pada materi keanekaragaman hayati kelas X SMA Negeri 21 Gowa, dan (3) perbedaan hasil belajar peserta didik dengan penerapan *critical thinking* dan *metaphorming* pada materi keanekaragaman hayati kelas X SMA Negeri 21 Gowa.

Jenis penelitian yang digunakan dalam penelitian ini adalah penelitian kuantitatif yang menggunakan metode eksperimen design (*quasi eksperimen*) dengan menggunakan desain *nonequivalent control grup design*. Populasi dalam penelitian ini adalah seluruh peserta didik kelas X MIA SMA Negeri 21 Gowa yang terdiri dari 3 kelas. Teknik pengambilan sampel yang digunakan dalam penelitian ini yaitu teknik *random sampling*, yang terpilih menjadi kelas eksperimen I adalah kelas X MIA<sub>1</sub> sebanyak 35 peserta didik dan yang terpilih menjadi kelas eksperimen II adalah kelas X MIA<sub>2</sub> sebanyak 35 peserta didik. Instrumen yang digunakan dalam penelitian ini menggunakan tes hasil belajar. Teknik analisis data menggunakan analisis statistik deskriptif dan analisis statistik inferensial.

Hasil penelitian berdasarkan analisis statistik deskriptif menunjukkan bahwa pada hasil belajar yang diajar dengan menerapkan *critical thinking* berada pada kategori sedang dengan nilai rata-rata sebesar 71,0, dan hasil belajar yang diajar dengan menerapkan *metaphorming* berada pada kategori tinggi dengan nilai rata-rata sebesar 83,2. Sedangkan hasil analisis inferensial menunjukkan bahwa nilai signifikansi yang diperoleh pada hasil belajar yaitu  $t_{hitung} 4,684 > t_{tabel} 2,035$  dan signifikansi ( $0,000 < 0,05$ ) sehingga dapat disimpulkan bahwa terdapat perbedaan antara kemampuan *critical thinking* dan *metaphorming* terhadap hasil belajar peserta didik pada materi keanekaragaman hayati kelas X SMA Negeri 21 Gowa.

Kata Kunci : *critical thinking*, *metaphorming*, hasil belajar.

## BAB 1

### A. Latar Belakang

Perkembangan ilmu pengetahuan dan teknologi serta adanya globalisasi menuntut sumber daya manusia yang memiliki keahlian dan keterampilan sesuai dengan kebutuhan dan tuntutan zaman. Pendidikan merupakan suatu upaya dalam mempersiapkan sumber daya manusia yang memiliki keahlian dan keterampilan sesuai tuntutan pembangunan bangsa, di mana kualitas suatu bangsa sangat dipengaruhi oleh faktor pendidikan. Perwujudan masyarakat berkualitas tersebut menjadi tanggung jawab pendidikan, terutama dalam menyiapkan peserta didik menjadi subyek yang makin berperan menampilkan keunggulan dirinya yang tangguh, kreatif, mandiri, dan profesional dalam bidang masing-masing. Maka upaya peningkatan kualitas pendidikan dapat tercapai secara optimal, dengan pengembangan dan perbaikan terhadap komponen pendidikan perlu dilakukan untuk meningkatkan mutu pendidikan nasional.<sup>1</sup>

Islam memandang umat manusia sebagai makhluk yang dilahirkan dalam keadaan fitrah, tak berilmu pengetahuan. Namun demikian, Tuhan memberi potensi yang bersifat jasmaniah dan rohaniah untuk belajar dan mengembangkan ilmu pengetahuan dan teknologi demi kemaslahatan umat manusia itu sendiri. Firman-firman Allah baik yang secara eksplisit maupun implisit mewajibkan orang untuk

---

<sup>1</sup>David Hunailin, "Pengaruh Penggunaan Strategi Guided Teaching Terhadap Hasil Belajar Siswa Kelas V Pada Mata Pelajaran Ipa Materi Pokok Pembuatan Makanan Pada Tumbuhan Di MI Al-Hadi Girikusuma Mranggen Demak Tahun 2014/2015", *Jurnal Pendidikan*. (Diakses pada 20 November 2016).

belajar agar memperoleh ilmu pengetahuan.<sup>2</sup> Hal itu sesuai dengan Sabda Rasulullah saw yang diriwayatkan oleh Ibnu Majah, yaitu sebagai berikut:

عَنْ أَنَسِ بْنِ مَالِكٍ قَالَ قَالَ رَسُولُ اللَّهِ صَلَّى اللَّهُ عَلَيْهِ وَسَلَّمَ طَلَبُ الْعِلْمِ فَرِيضَةٌ عَلَى كُلِّ مُسْلِمٍ وَوَضِعَ الْعِلْمِ عِنْدَ غَيْرِ أَهْلِهِ كَمَقْلَدِ الْخَنَازِيرِ لَجَوْهَرٍ وَلِلْوَلْوُؤِ وَالذَّهَبِ

Artinya :*"Dari Anas bin Malik ia berkata, Rasulullah saw, bersabda: Mencari ilmu itu wajib bagi setiap muslim, memberikan ilmu kepada orang yang bukan ahlinya seperti orang yang mengalungi babi dengan permata, mutiara, atau emas"* (HR. Ibnu Majah)

Hadits diatas mengandung makna, bahwa mencari ilmu itu wajib bagi setiap muslim, kewajiban itu berlaku bagi laki-laki maupun perempuan, anak-anak maupun orang dewasa dan tidak ada alasan untuk malas mencari ilmu. Ilmu yang wajib diketahui oleh setiap muslim adalah ilmu-ilmu yang berkaitan dengan tata cara peribadatan kepada Allah SWT. Orang yang hendak diajarkan suatu ilmu sebaiknya paham akan ilmu yang akan diajarkan sebab orang yang mengajarkan ilmu kepada orang yang tidak mengetahui atau tidak paham maka akan sia-sia. Maksudnya, ilmu itu harus disampaikan sesuai dengan taraf berfikir si penerima ilmu, memberikan ilmu secara tidak tepat diibaratkan mengalungkan perhiasan pada babi, meskipun babi diberikan perhiasan kalung emas maka babi tetap kotor dan menjijikkan.<sup>3</sup>

<sup>2</sup>Syah Muhibbin, *Psikologi Pendidikan Dengan Pendekatan Baru Cet IX* (Bandung: Remaja Rosdakarya, 2004), h. 86-87.

<sup>3</sup>Heri Jauhari, *Fikih Pendidikan* (Bandung: PT Remaja Rosdakarya, 2008), h. 14.



مَنْ سَلَكَ طَرِيقًا يَلْتَمِسُ فِيهِ عِلْمًا سَهَّلَ اللَّهُ بِهِ طَرِيقًا إِلَى الْجَنَّةِ

Artinya :

" *Barang siapa menempuh jalan untuk mencari ilmu, Allah akan memudahkan baginya jalan ke surga, sesungguhnya para malaikat menaungkan sayap-sayapnya kepada orang yang menuntut ilmu karena senang terhadap apa yang diperbuat*"

Rasulullah SAW memberikan motivasi kepada umat Islam agar tertarik pada ilmu dan berusaha untuk dimilikinya. Hadits tersebut diatas mengandung satu syarat dan jawab. Syaratnya, kalau mau memudahkan jalannya kesurga maka harus berusaha untuk selalu menuntut ilmu, sedangkan jawabnya bahwa Allah pasti memudahkan jalannya masuk kesurga kalau sudah melaksanakan apa yang telah diperintahkan.<sup>4</sup>

Pendidikan pada hakikatnya adalah proses pematangan kualitas hidup. Melalui proses tersebut dapat meningkatkan kualitas sumber daya manusia dan upaya mewujudkan cita-cita bangsa Indonesia dalam mewujudkan kesejahteraan umum dan mencerdaskan kehidupan bangsa. Dasar pengertian pendidikan adalah proses menjadi, yakni menjadikan seseorang menjadi dirinya sendiri yang tumbuh sejalan dengan bakat, watak, kemampuan, dan hati nuraninya secara utuh.<sup>5</sup>

fungsi pendidikan adalah mencetak siswa yang berilmu dan berwawasan luas. Sehingga siswa tersebut mampu dalam menyelesaikan masalah-masalah yang dihadapinya dan dapat memberikan solusi terhadap masalah tersebut. Menurut Undang-Undang No. 20 Tahun 2003 pasal 1 tentang Sistem Pendidikan Nasional

<sup>4</sup>Al-Qur'an dan Hadist

<sup>5</sup>David Hunailin, "Pengaruh Penggunaan Strategi Guided Teaching Terhadap Hasil Belajar Siswa Kelas V Pada Mata Pelajaran Ipa Materi Pokok Pembuatan Makanan Pada Tumbuhan Di MI Al-Hadi Girikusuma Mranggen Demak Tahun 2014/2015", *Jurnal Pendidikan*. (Diakses pada 20 November 2016).

bahwa pendidikan adalah usaha sadar dan terencana untuk mewujudkan suasana belajar dan proses pembelajaran agar peserta didik secara aktif mengembangkan potensi dirinya untuk memiliki kekuatan spiritual keagamaan, pengendalian diri, kecerdasan, akhlak mulia, keterampilan yang dimiliki dirinya, masyarakat, bangsa, dan Negara.<sup>6</sup>

Sebagaimana telah diketahui bahwa dalam bidang ilmu pendidikan ini seseorang harus mengikuti jenjang pendidikan yaitu salah satunya proses pembelajaran, dalam kegiatan belajar yang terprogram dan terkontrol yang disebut kegiatan pembelajaran atau kegiatan intruksional, tujuan belajar telah ditetapkan lebih dahulu oleh guru. Anak yang berhasil dalam belajar adalah yang berhasil mencapai tujuan-tujuan pembelajaran.

Kurikulum Nasional (K13) menekankan bahwa pembelajaran berpusat pada siswa (*student center*) sedangkan guru hanya bertindak sebagai fasilitator di dalam kelas sehingga siswa dituntut untuk lebih aktif dalam proses pembelajaran.<sup>7</sup> Sedangkan hasil yang diperoleh setelah mewawancarai salah satu guru di SMA Negeri 21 Gowa ternyata tidak sesuai dengan Kurikulum Nasional (K13).

Berdasarkan hasil wawancara yang telah dilakukan oleh peneliti pada salah satu guru Biologi di SMA Negeri21 Gowa pada tanggal 5 Oktober 2016 diketahui

---

<sup>6</sup>David Hunailin, "Pengaruh Penggunaan Strategi Guided Teaching Terhadap Hasil Belajar Siswa Kelas V Pada Mata Pelajaran Ipa Materi Pokok Pembuatan Makanan Pada Tumbuhan Di MI Al-Hadi Girikusuma Mranggen Demak Tahun 2014/2015", *Jurnal Pendidikan*. (Diakses pada 20 November 2016).

<sup>7</sup>Cindy Febry Kostantia, *Pengaruh Pendekatan Deep Dialogue Critical Thinking terhadap Hasil Belajar Siswa pada Mata Pelajaran Ekonomidi SMA Negeri 6 Tangerang Selatan, Jurnal Pendidikan* (Diakses pada 03 Januari 2017).

bahwa masalah yang menyebabkan hasil belajar siswa rendah adalah di karenakan proses pembelajarannya. Kebanyakan guru lebih aktif dibandingkan siswa dalam proses pembelajaran sehingga kurang mendorong siswa untuk mengembangkan kemampuan berpikirnya. Menurut guru tersebut (Ibu Wulidha Isnaeni, S. Pd.) siswa hanya menghafal saja informasi yang diberikan oleh guru-guru tanpa memahami informasi yang diperolehnya apalagi menghubungkan informasi yang diperolehnya dengan kehidupan sehari-hari. Guru tersebut juga mengatakan bahwa guru-guru di sekolah tersebut jarang menggunakan metode-metode baru dalam pembelajaran karena kebanyakan guru masih menggunakan metode ceramah tapi bukan berarti tidak ada metode sama sekali yang digunakan.

Hasil observasi yang dilakukan peneliti di SMA Negeri 21 Gowa pada tanggal 7 Oktober 2016 dapat disimpulkan bahwa proses belajar mengajar memang lebih banyak didominasi oleh guru, sedangkan siswa pada umumnya cenderung pasif dan hanya menerima saja informasi yang diberikan oleh guru, siswa lebih banyak mendengar, menulis apa yang di informasikan oleh guru setelah itu latihan mengerjakan soal. Sehingga terlihat jelas saat peneliti melakukan observasi bahwa siswa merasa bosan dan tidak tertarik untuk belajar, selain itu terlihat pula kebanyakan siswa yang kurang bergairah, kurang bersemangat dan kurang siap mengikuti proses pembelajaran. Jika siswa diberi kesempatan untuk bertanya atau mengungkapkan pendapat kebanyakan siswa yang tidak mampu mengemukakan pendapatnya dengan kata-kata sendiri tentang suatu informasi, bahasa yang digunakan siswa kurang tepat, tidak mempertimbangkan sebelum mengambil

keputusan, dan tidak lancar dalam mengungkapkan gagasannya, Hal tersebut sesuai dengan pernyataan salah guru Biologi yang telah peneliti wawancarai. Dampak dari semua itu minat belajar siswa menjadi rendah dan pada akhirnya akan mempengaruhi hasil belajar siswa.

Hasil belajar yang ingin diperoleh sesuai dengan tujuan pembelajaran diperlukan kemampuan berpikir. Kemampuan berpikir sering diasosiasikan dengan aktivitas mental dalam memperoleh pengetahuan dan memecahkan masalah. Pada saat belajar peserta didik menggunakan kemampuan berpikir untuk memahami pengetahuan dan memecahkan masalah yang dihadapinya.<sup>8</sup>

Salah satu cara untuk meningkatkan hasil belajar peserta didik adalah menggunakan kemampuan berpikir. Jenis kemampuan berpikir ada beberapa. Salah satunya adalah *critical thinking* (berpikir kritis). Berpikir kritis adalah berfikir rasional dan reflektif yang difokuskan pada apa yang diyakini dan dikerjakan. Rasional berarti memiliki keyakinan dan pandangan yang didukung oleh bukti yang tepat, aktual, cukup, dan relevan. Sedangkan reflektif berarti mempertimbangkan secara aktif, terjun dan hati-hati sebelum mengambil keputusan. Selain *critical thinking*, cara untuk melibatkan peserta didik dan menumbuhkan kegairahan belajar dalam proses belajar secara aktif adalah *metaphorming*. *Metaphorming* merupakan cara berpikir orang-orang jenius. Jenius berarti berpikir menurut cara baru atau

---

<sup>8</sup>Diah Anggreni Dkk, *Model Pembelajaran Deep Dialogue/ Critical Thinking Berpengaruh terhadap Hasil Belajar Bahasa Indonesia Siswa Kelas V SD No. 1 Tuban Kecamatan Kuba, Jurnal Pendidikan* (Diakses pada 20 November 2016).

menurut sudut pandang baru. Ini berarti berpikir jenius merupakan jenis berpikir kreatif, menciptakan ide-ide baru, pemikiran baru untuk memecahkan suatu masalah.<sup>9</sup>

Biologi merupakan salah satu cabang ilmu pengetahuan alam (IPA) yang bukan hanya sekedar penguasaan kumpulan pengetahuan yang berupa fakta-fakta, konsep-konsep, atau prinsip-prinsip saja, tetapi juga merupakan suatu proses penemuan serta bersifat abstrak. Karena itu, peserta didik harus banyak menggunakan kemampuan *critical thinking* dan kemampuan *metaphorming*. Perlu di ingat bahwa kemampuan *metaphorming* dan kemampuan berpikir kritisnya sangat erat dengan hasil belajar yang diperoleh. Semakin tajam *critical thinking* dan *metaphorming* peserta didik maka semakin banyak persoalan-persoalan yang mudah untuk diselesaikan. Sehingga hasil belajar yang diperoleh juga semakin bagus.

Oleh karena itu, berdasarkan uraian di atas melalui penelitian ini peneliti mencoba untuk sedikit mengupas bagaimana hubungan pembelajaran biologi, bukan hanya pada penguasaan dan pemahaman konsep-konsep ilmiah, akan tetapi juga pada kemampuan *critical thinking* dan *metaphorming* dikaitkan dengan hasil belajarnya, dengan judul “Perbandingan antara Kemampuan *Critical Thinking* dan *Metaphorming* terhadap Hasil Belajar Peserta Didik pada Materi Keanekaragaman Hayati Kelas X SMA Negeri 21 Gowa”.

---

<sup>9</sup>Dia Fajarwati Ningsih, *Pengaruh Critical thinking dan Metaphorming terhadap Hasil Evaluasi Fisika Peserta Didik SMA Negeri 2 Bulukumba* (Makassar: UIN Press, 2015), h. 3.

### ***B. Rumusan Masalah***

Berdasarkan latar belakang di atas, maka rumusan masalah pada penelitian ini adalah sebagai berikut:

1. Bagaimana gambaran hasil belajar peserta didik dengan menerapkan *critical thinking* pada materi keanekaragaman hayati kelas X SMA Negeri 21 Gowa?
2. Bagaimana gambaran hasil belajar peserta didik dengan menerapkan *metaphorming* pada materi keanekaragaman hayati kelas X SMA Negeri 21 Gowa?
3. Apakah terdapat perbedaan hasil belajar peserta didik dengan penerapan *critical thinking* dan *metaphorming* pada materi keanekaragaman hayati kelas X SMA Negeri 21 Gowa?

### ***C. Hipotesis***

Hipotesis pada penelitian ini adalah terdapat perbedaan antara kemampuan *critical thinking* dan *metaphorming* terhadap hasil belajar peserta didik pada materi keanekaragaman hayati kelas X SMA Negeri 21 Gowa.

### ***D. Definisi Operasional Variabel***

Untuk menghindari terjadinya kekeliruan penafsiran pembaca terhadap variable-variabel yang digunakan, maka penulis perlu mengemukakan beberapa pengertian terhadap kata-kata yang dianggap penting sebagai berikut:

1. Variable  $X_1$  *Critical Thinking* (Berpikir Kritis)

*Critical Thinking* (berpikir kritis) adalah berpikir jernih dan rasional, dimana pandangan yang dikeluarkan selalu disertai dengan bukti yang cukup dan relevan kemudian sebelum mengambil keputusan selalu dipertimbangkan terlebih dahulu.

2. Variable  $X_2$  (*Metaphorming*)

*Metaphorming* adalah cara berpikir dengan sudut pandang yang baru, artinya berpikir yang lebih kreatif dalam menciptakan ide-ide baru untuk pemecahan masalah.

3. Variable Y (Hasil Belajar Biologi)

Hasil belajar siswa dapat didefinisikan sebagai skor yang diperoleh siswa setelah mengikuti pembelajaran, jadi hasil belajar biologi adalah skor yang dicapai siswa setelah mengikuti proses pembelajaran biologi pada materi keanekaragaman hayati.

**E. Penelitian Yang Relevan**

1. Hasil penelitian Cindy Febry kostantia dengan judul “Pengaruh Pendekatan *Deep Dialogue Critical Thinking* terhadap Hasil Belajar Siswa pada Mata Pelajaran Ekonomi” diperoleh hasil bahwa terdapat pengaruh yang positif dari penggunaan pendekatan *Deep Dialogue Critical Thinking* terhadap hasil belajar siswa kelas X SMA Negeri 6 Tangerang Selatan.
2. Hasil penelitian Iik Nurhikmayati dengan judul “Pembelajaran dengan Pendekatan *Metaphorical Thinking* untuk Meningkatkan Kemampuan Penalaran Siswa SMP” diperoleh hasil bahwa terdapat pengaruh pembelajaran

dengan pendekatan *Metaphorical Thinking* yang sangat signifikan terhadap pengembangan kemampuan penalaran matematis siswa SMP.

3. Hasil penelitian A. G. Candra Wicaksono dengan judul “Hubungan Keterampilan Metakognitif dan Berpikir Kritis terhadap Hasil Belajar Kognitif Siswa SMA pada Pembelajaran Biologi dengan Strategi *Reciprocal Teaching*” diperoleh hasil bahwa terdapat hubungan yang positif dan signifikan antara keterampilan metakognitif dan berpikir kritis terhadap hasil belajar kognitif siswa SMA pada Pembelajaran Biologi dengan Strategi *Reciprocal Teaching*.

#### ***F. Tujuan Penelitian***

Berdasarkan rumusan masalah di atas, maka secara operasional penelitian ini bertujuan untuk:

1. Mengetahui gambaran hasil belajar peserta didik dengan menerapkan *critical thinking* pada materi keanekaragaman hayati kelas X SMA Negeri 21 Gowa.
2. Mengetahui gambaran hasil belajar peserta didik dengan menerapkan *metaphorming* pada materi keanekaragaman hayati kelas X SMA Negeri 21 Gowa.
3. Mengetahui perbedaan hasil belajar peserta didik dengan penerapan *critical thinking* dan *metaphorming* pada materi keanekaragaman hayati kelas X SMA Negeri 21 Gowa.



### ***G. Manfaat Penelitian***

#### 1. Manfaat teoritis

Penelitian ini diharapkan dapat memberikan peningkatan kualitas pendidikan dan sumber daya manusia, khususnya bagi para peserta didik yang mengalami kendala terhadap kemampuan berpikir sehingga menyebabkan mereka kesulitan dalam mengikuti proses belajar mengajar

#### 2. Manfaat praktis

##### a. Bagi Guru

Sebagai bahan masukan bagi guru agar senantiasa meningkatkan kemampuan berpikir kritis dan *metaphorming* peserta didik demi kelancaran proses mengajar dan tercapainya hasil belajar yang memuaskan

##### b. Bagi Siswa

Sebagai bahan masukan bagi peserta didik untuk meningkatkan mutu belajar dengan meningkatkan keterampilan berpikir kritis dan *metaphorming* dalam menghadapi problema khususnya pada mata pelajaran biologi tingkat SMA,

##### c. Bagi Peneliti Selanjutnya

Sebagai bahan referensi bagi peneliti berikutnya yang relevan dengan kajian ini dan sebagai informasi awal bagi peneliti yang ingin melakukan penelitian yang sama.

## BAB II

### TINJAUAN TEORETIS

#### A. *Critical Thinking* (Berpikir Kritis)

##### 1. Pengertian Berpikir

Berpikir merupakan urutan kejadian mental yang terjadi secara alamiah atau terencana dan sistematis pada konsep ruang, waktu dan media yang digunakan, serta menghasilkan sesuatu perubahan terhadap objek yang mempengaruhinya.<sup>9</sup> Berpikir adalah meletakkan hubungan antara bagian-bagian pengetahuan kita. Bagian-bagian pengetahuan kita yaitu segala sesuatu yang telah kita miliki, yang berupa pengertian-pengertian dan dalam batas tertentu juga tanggapan-tanggapan. Berpikir adalah proses yang dinamis yang dapat dilukiskan menurut proses atau jalannya.<sup>10</sup>

Berpikir adalah daya jiwa yang dapat meletakkan hubungan-hubungan antara pengetahuan kita. Berpikir itu merupakan proses yang “dialektis” artinya selama kita berpikir, pikiran kita dalam keadaan Tanya jawab, untuk dapat meletakkan hubungan pengetahuan kita, dalam berpikir kita memerlukan alat yaitu akal (ratio). Secara sederhana, berpikir adalah memproses informasi secara mental atau secara kognitif, secara lebih formal, penyusunan ulang atau manipulasi kognitif baik informasi dari lingkungan maupun simbol-simbol yang disimpan dalam long-term memory. Jadi berpikir adalah sebuah representasi simbol dari beberapa peristiwa.<sup>11</sup>

---

<sup>9</sup>Ade Faridha, *Analisis Berpikir Kreatif Peserta Didik dalam Penulisan Karya Ilmiah Siswa Pada Pembelajaran Biologi*, *Jurnal Pendidikan* (Diakses pada 20 November 2016).

<sup>10</sup>Sumadi Suryabrata, *Psikologi Pendidikan* (Jakarta: Rajawali Pers, 2014), h. 54-55.

<sup>11</sup>Rohmalina Wahab, *Psikologi Belajar* (Jakarta: Rajawali Pers, 2013), h. 347.

Berdasarkan beberapa pendapat diatas, maka dapat disimpulkan bahwa berpikir adalah menggunakan akal budi untuk mempertimbangkan dan memutuskan sesuatu.

## 2. Pengertian *Critical Thinking*

Berpikir kritis merupakan kemampuan menggunakan logika. Berpikir kritis adalah berpikir jernih dan rasional. Ini melibatkan berpikir tepat dan sistematis, dan mengikuti aturan logika dan penalaran ilmiah. Berpikir kritis melibatkan penggunaan standar, seperti kejelasan, akurasi, relevansi, dan kelengkapan. Hal ini memerlukan bukti, mengevaluasi, mempertimbangkan alternative, dan secara adil dan akurat menyajikan pandangan yang bertentangan.<sup>12</sup>

Berpikir kritis adalah menggali makna suatu masalah secara lebih mendalam, berpikiran terbuka terhadap pendekatan dan pandangan yang berbeda-beda, dan menetapkan untuk diri sendiri hal-hal yang akan diyakini atau dilakukan. Berpikir kritis adalah aspek penting dalam penalaran sehari-hari.<sup>13</sup> Berpikir kritis adalah kegiatan menganalisis ide atau gagasan ke arah yang lebih spesifik, membedakannya secara tajam, memilih, mengidentifikasi, mengkaji dan mengembangkannya ke arah yang lebih sempurna.<sup>14</sup>

Berpikir kritis berarti memiliki kemampuan bertanya secara jelas dan beralasan, membuktikan sesuatu disertai bukti, berusaha memahami masalah dengan

---

<sup>12</sup>Ujiati Cahyaningsih, *Pengaruh Penggunaan Model Problem-Based Learning terhadap Karakter Kreatif dan Berpikir Kritis dalam Pembelajaran Matematika*, *Jurnal Pendidikan*. (Diakses pada 20 November 2016).

<sup>13</sup>John Santrock, *Perkembangan Remaja* (Jakarta: Erlangga, 2003), h. 141.

<sup>14</sup>Cece Wijaya, *Pendidikan Remedial* (Bandung: PT Remaja Rosdakarya, 2010), h. 72.

baik, menggunakan sumber yang terpercaya dan mampu mempertimbangkan berbagai informasi yang berbeda untuk diolah, dianalisis dan disimpulkan.<sup>15</sup>

Berpikir kritis ialah menggunakan kemampuan atau strategi kognisis yang mampu meningkatkan peluang hal yang ingin didapatkan, proses ini juga meliputi memecahkan masalah, merumuskan faktor-faktor yang berpengaruh, mengkalkulasi berbagai macam kemungkinan, dan membuat keputusan.<sup>16</sup> *Critical thinking* digunakan untuk melatih siswa untuk mampu berpikir kritis, dan imajinatif, menggunakan logika, menganalisis fakta-fakta dan melahirkan imajinatif atas ide-ide lokal dan tradisional. Sehingga siswa dapat membedakan yang mana disebut berpikir baik dan tidak baik.<sup>17</sup>

Berpikir kritis adalah tentang memeriksa asumsi tentang tidak mengambil sesuatu untuk diberikan dan tentang pemahaman konsep jelas sehingga siswa dapat berpikir jernih dan dapat mengembangkan sendiri pendapat tentang informasi yang diperolehnya.<sup>18</sup> Berpikir kritis terkait dengan kesimpulan yang ditarik dari pernyataan factual, pengakuan asumsi, menafsirkan apakah kesimpulan dijamin atau tidak, melihat apakah kesimpulan dengan relevan dengan pertanyaan yang diberikan, dan

---

<sup>15</sup>Lukas Nana, *Pengaruh Metode Pembelajaran dan Kemampuan Berpikir Kritis terhadap Hasil Belajar Sejarah Siswa*, *Jurnal Pendidikan*, Vol. 3 No. 1 (Diakses pada 25 November 2016).

<sup>16</sup>Candra Wicaksono, *Hubungan Keterampilan Metakognitif dan Berpikir Kritis terhadap Hasil Belajar Kognitif Siswa SMA pada Pembelajaran Biologi dengan Strategi Reciprocal Teaching*, *Jurnal Pendidikan*, Vol. 2 No. 2 (Diakses pada 25 November 2016).

<sup>17</sup>Diah Anggreni Dkk, *Model Pembelajaran Deep Dialogue/ Critical Thinking Berpengaruh terhadap Hasil Belajar Bahasa Indonesia Siswa Kelas V SD No. 1 Tuban Kecamatan Kuba*, *Jurnal Pendidikan* (Diakses pada 20 November 2016).

<sup>18</sup>Nan Bahr, *Thinking Critically about Critical Thinking in Higher Education*, *International journal for the Scholarship of Teaching and Learning*, Vol. 4 No. 2 (Diakses pada 10 Desember 2016).

mengevaluasi argument. Untuk mendorong siswa berpikir kritis dan membangun keterampilannya harus menerapkan tiga proses, yaitu analisis, sintesis dan evaluasi.<sup>19</sup>

Berpikir kritis adalah keterampilan yang diperlukan dalam mempromosikan pikiran siswa. Tujuan akhir dari pendidikan adalah generalisasi yang dicapai melalui berpikir kritis dan interaksi sosial dari kelas. Berpikir kritis membantu siswa untuk berpikir secara mendalam tentang isu-isu dan mengkritik sistem pendidikan melalui pemahaman yang benar dari masalah itu. Pada saat diskusi peserta didik didasarkan pada pemikiran dan menganalisis masalah yang disajikan melalui pertanyaan yang cocok.<sup>20</sup>

Berdasarkan beberapa pendapat diatas, maka dapat disimpulkan bahwa berpikir kritis adalah berpikir jernih dan rasional, dimana pandangan yang dikeluarkan selalu disertai dengan bukti yang cukup dan relevan kemudian sebelum mengambil keputusan selalu dipertimbangkan terlebih dahulu.

Salah satu cara untuk meningkatkan berpikir kritis adalah berpikir reflektif. Berpikir reflektif adalah bagian dari berpikir kritis yang mengacu pada proses menganalisis dan membuat penilaian tentang apa yang telah terjadi. Peserta didik yang berpikir reflektif menjadi sadar dan mengendalikan pembelajaran mereka

---

<sup>19</sup>Gulsah Kulekci Dan Esin Kumlu, *Developing Critical Thinking Skills in English Language Teaching Classes Through Novel*, *International Journal of Language Academy*, Vol. 3 No 2 (Diakses pada 10 Desember 2016).

<sup>20</sup>Seyed Ahmad Hashemi, *The Use of Critical Thinking in Social Science Textbooks Of High School: A Field Study of Fars Province in Iran*, *International Journal of Intruccion*, Vol. 4 No. 1 (Diakses pada 10 Desember 2016).

dengan aktif mengakses apa yang mereka ketahui, apa yang mereka perlu tahu dan bagaimana mereka menjembatani kesenjangan.<sup>21</sup>

Siswa yang memiliki keterampilan berpikir kritis akan mampu memecahkan masalah secara efektif. Agar efektif dalam kehidupan kerja dan kehidupan sehari-hari, memiliki pengetahuan atau informasi semata-mata tidak cukup. Siswa harus mampu memecahkan masalah untuk membuat keputusan yang efektif. Oleh karena itu, siswa harus mampu berpikir kritis, siswa yang memiliki keterampilan berpikir kritis yang mampu membangun pengetahuan yang berguna di masa depan untuk meningkatkan motivasi siswa dalam kehidupan sehari-hari.<sup>22</sup>

Optimalisasi pemberdayaan keterampilan berpikir kritis dan keterampilan metakognitif pada akhirnya akan menentukan optimalisasi pencapaian tujuan pembelajaran. Pemberdayaan keterampilan tersebut akan meningkatkan kemampuan siswa untuk mengenali dan mengatur proses belajar secara mandiri dan untuk meningkatkan kemampuan berpikir kritis mereka.<sup>23</sup>

---

<sup>21</sup>Chee Choy Dan Pou San Oo, *Reflective Thinking and Teaching Practices: A Precursor for Incorporating Critical Thinking Inti the Classroom*, *Internasional Journal of Intruction*, Vol. 5 No. 1 (Diakses pada 10 Desember 2016).

<sup>22</sup>Tismi Dpalaya Dan Aloysius Duran, *The Effect Of Pdeode (Predict-Discuss-Explain-Observe-Discuss-Explain) Learning Strategy In The Different Academic Abilities On Student's Critical Thinking Skills In Senior High School*, *European International Journal Of Education Studies*, Vol. 2 No. 5 (Diakses pada 10 Desember 2016).

<sup>23</sup>Yunawati Sele Dkk, *The Analysis Of The Teaching Habit Effect Based On Conventional Learning In Empowering Metacognitive Skills And Critical Thinking Skills Of Senior High School Students In Malang Indonesia*, *International Journal Of Academic Research And Development*, Vol. 1 No. 5 (Diakses pada 10 Desember 2016).

### 3. Indikator *Critical Thinking* (Berpikir Kritis)

Beberapa indikator dari *critical thinking* (berpikir kritis), sebagai berikut:<sup>24</sup>

a. Memberi penjelasan sederhana

Indikator dari memberi penjelasan sederhana, yaitu memfokuskan pertanyaan, menganalisis argument, bertanya dan menjawab tentang suatu penjelasan atau tantangan.

b. Membangun keterampilan dasar

Indikator dari membangun keterampilan dasar, yaitu mempertimbangkan kredibilitas sumber, mengobservasi dan mempertimbangkan suatu laporan hasil observasi.

c. Menyimpulkan

Indikator dari menyimpulkan, yaitu mendeduksi dan mempertimbangkan hasil deduksi, menginduksi dan mempertimbangkan hasil induksi, membuat dan menentukan nilai pertimbangan.

d. Membuat penjelasan lebih lanjut

Indikator dari membuat penjelasan lebih lanjut, yaitu mendefinisikan istilah dan mempertimbangkan definisi, dan mengidentifikasi asumsi.

e. Menerapkan strategi dan taktik

Indikator dari menerapkan strategi dan taktik, yaitu menentukan tindakan, dan berinteraksi dengan orang lain.

---

<sup>24</sup>Zumisa Nudia Prayoga, *Kemampuan Berpikir Kritis Siswa Pada Pembelajaran Materi Pengelolaan Lingkungan Dengan Pendekatan Keterampilan Proses Sains*, *Jurnal Pendidikan* (Diakses pada 25 November 2016).

#### 4. Keterampilan yang Harus Ditekankan dalam Berpikir Kritis

Adapun keterampilan yang harus ditekankan dalam berpikir kritis adalah sebagai berikut: <sup>25</sup>

- a. Mengajukan pertanyaan bermutu tinggi
- b. Mempertimbangkan bukti sebelum menarik kesimpulan
- c. Menggunakan metaphor dan model
- d. Menganalisis dan meramalkan informasi
- e. Mengembangkan keterampilan debat dan diskusi

#### 5. Ciri-ciri Berpikir Kritis

Adapun ciri-ciri berpikir kritis adalah sebagai berikut: <sup>26</sup>

- a. Pandai mendeteksi permasalahan
- b. Mampu membedakan ide yang relevan dengan yang tidak relevan
- c. Dapat membedakan argumentasi logis dan tidak logis
- d. Mampu membuat hubungan yang berurutan antara satu masalah dengan masalah lainnya
- e. Sanggup memberikan pembuktian-pembuktian yang kondusif

#### 6. Penerapan *Critical Thinking* (Berpikir Kritis)

*Critical Thinking* dapat diterapkan melalui model pembelajaran *Problem Based Instruction* (PBI), yaitu pembelajaran berbasis masalah. *Problem Based Instruction* (PBI) merupakan model pembelajaran yang menyajikan kepada siswa

<sup>25</sup>Eric Jensen, *Pemelajaran Berbasis-Otak* (Jakarta: Indeks, 2008), h. 199.

<sup>26</sup>Cece Wijaya, *Pendidikan Remedial* (Bandung: PT Remaja Rosdakarya, 2010), h. 72.



masalah autentik dan bermakna, fungsi dari penyajian masalah autentik dan bermakna supaya siswa dapat dengan mudah melakukan penyelidikan dan inkuiri. Model *Problem Based Instruction* (PBI) membantu interaksi antara stimulus dan respon. Stimulus dihasilkan dari penyajian masalah oleh lingkungan dan sistem saraf berperan sebagai respon dengan proses penafsiran untuk menyelidiki, menganalisis dan menilai masalah serta diselesaikan dengan baik. Pendekatan yang digunakan dalam pembelajaran berbasis masalah yaitu pendekatan instruksional dan kurikuler. Pembelajaran berpusat dan memberdayakan peserta didik melalui penelitian, pengintegrasian teori dan praktik serta menerapkan pengetahuan keterampilan untuk mencapai penyelesaian suatu masalah. Pada pembelajaran *Problem Based Instruction* (PBI), siswa dituntut untuk lebih aktif selama proses pembelajaran berlangsung, siswa dibantu untuk mampu berpikir kritis, dan memecahkan masalah. Peran guru hanya sebagai fasilitator dalam menyajikan masalah, mengajukan pertanyaan, memfasilitasi penyelidikan dan dialog selama proses pembelajaran berlangsung.<sup>27</sup>

*Problem Based Instruction* (PBI) merupakan salah satu model untuk meningkatkan kemampuan berpikir kritis yang diorientasikan pada masalah. Model *Problem Based Instruction* (PBI) dalam pembelajaran menghadirkan permasalahan dalam dunia nyata dan dekat dengan siswa. *Problem Based Instruction* (PBI) menyiapkan lingkungan belajar yang di dalamnya terdapat masalah sebagai bagian

---

<sup>27</sup>Trianto, *Mendesain Model Pembelajaran Inovatif-Progreif* (Jakarta: Kencana Prenada, 2009), h. 91.

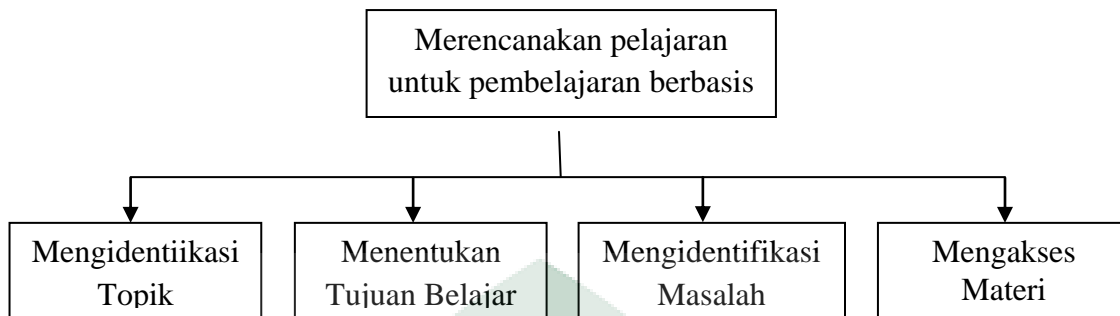
utama dalam mengendalikan proses belajar mengajar. Siswa diberikan umpan berupa masalah sebelum pembelajaran dimulai. *Problem Based Instruction* (PBI) penting digunakan dalam pembelajaran di kelas. Penerapan *Problem Based Instruction* (PBI) dapat mengembangkan keterampilan berpikir kritis (*Critical Thinking*), keterampilan berkomunikasi, keterampilan melakukan kerjasama dan penyelidikan dan perilaku karakter, sehingga tujuan pendidikan tercapai dan peserta didik mampu memecahkan masalah di dunia nyata. *Problem Based Instruction* (PBI) memiliki karakteristik, yaitu pelajaran berfokus pada pemecahan masalah, tanggung jawab memecahkan masalah bertumpu pada siswa, dan guru mendukung proses saat siswa mendapatkan masalah. Penjelasan dari karakteristik tersebut, yaitu pada awal pembelajaran terdapat suatu masalah dan memecahkan masalah tersebut adalah fokus pelajaran. Setelah itu, siswa menyusun strategi dan menyelesaikan masalah. Pembelajaran berbasis masalah biasanya dilakukan berkelompok. Terakhir, guru menuntun upaya siswa dengan mengajukan pertanyaan dan memberikan dukungan pengajaran lain saat siswa berusaha memecahkan masalah.<sup>28</sup>

*Problem Based Instruction* (PBI) merupakan model pembelajaran yang dikembangkan melalui perencanaan sebagai rambu-rambu selama proses belajar

---

<sup>28</sup>Eveline Siregar dan Hastini Nara, *Teori Belajar Dan Pembelajaran* (Bogor: Ghalia Indonesia, 2010), h. 20.

berlangsung. Perencanaan pengajaran menggunakan model *Problem Based Instruction* (PBI) dapat dilihat pada gambar 2.1.<sup>29</sup>



Gambar 2.1 Bagan Perencanaan *Problem Based Instruction* (PBI)

*Problem Based Instruction* (PBI), berdasarkan gambar di atas, memiliki empat tahap perencanaan selama proses pembelajaran. Tahap pertama dimulai dengan mengidentifikasi topik, kemudian menentukan tujuan belajar yang dilakukan oleh siswa dan guru, lalu siswa mengidentifikasi masalah berdasarkan topik yang dipilih dan tujuan belajar yang ingin dicapai, terakhir siswa mengakses sebanyak mungkin materi untuk menyelesaikan permasalahan.

*Problem Based Instruction* (PBI), memiliki sintaks selain yang telah dikemukakan di atas. Sintaks tersebut dapat dilihat pada tabel 2.1.<sup>30</sup>

<sup>29</sup>Sugiyanto, *Model-Model Pembelajaran Inovatif* (Semarang: Yuma Pustaka, 2010), h. 159-160.

<sup>30</sup>Dian Nurmala Wulansari, *Perbedaan Kemampuan Pemecahan Masalah Siswa Antara Model Pembelajaran PBI dan CPS pada Konsep Keanekaragaman Hayati*, *Jurnal Pendidikan*. (Diakses pada 20 November 2016).

Tabel 2.1 Sintaks pembelajaran *Problem Based Instruction* (PBI)

Fase	Deskripsi
Fase 1 : Memberikan orientasi tentang permasalahan kepada siswa	Guru membahas tujuan pelajaran, mendeskripsikan dan memotivasi siswa untuk terlibat dalam kegiatan memecahkan masalah.
Fase 2 : Mengorganisasi siswa untuk meneliti	Guru membantu siswa untuk mendefinisikan dan mengorganisasi tugas belajar yang terkait dengan permasalahannya.
Fase 3 : Membantu investigasi mandiri dan kelompok	Guru mendorong siswa untuk mendapatkan informasi yang tepat, melaksanakan eksperimen dan mencari penjelasan dan solusi.
Fase 4 : Mengembangkan dan mempresetasikan hasil	Guru membantu siswa dalam merencanakan dan menyiapkan hasil-hasil yang tepat seperti laporan, rekaman video dan model-model dan membantu mereka untuk menyampaikan kepada orang lain.
Fase 5 : Menganalisis dan mengevaluasi proses mengatasi masalah	Guru membantu siswa untuk melakukan refleksi terhadap investigasinya dan proses-proses yang mereka gunakan.

Sintaks pembelajaran PBI meliputi lima fase. Kelima fase yang dijabarkan di atas memacu siswa untuk mengembangkan kemampuan berpikir dan menganalisisnya untuk memecahkan masalah yang disajikan oleh guru. Fase satu guru memberikan arahan tentang permasalahan yang harus diselesaikan. Fase dua siswa mulai membagi tugas dalam kelompok untuk menentukan langkah-langkah penyelesaian masalah yang diberikan guru. Fase tiga, empat, dan lima siswa dalam kelompok mencari

informasi yang relevan untuk menyelesaikan masalah yang disajikan guru, kemudian mengembangkan solusi dengan menggabungkan ide dari tukar pendapat dengan teman satu kelompok. Pembelajaran diakhiri saat siswa bertukar hasil analisis dan solusi pemecahan masalah dengan kelompok lain.

## **B. *Metaphorming***

### **1. Pengertian *Metaphorming***

*Metaphorming* berasal dari kata meta yang bermakna *transcending* melampaui dunia nyata, dan kata phora yang terkait dengan transfer. *Metaphorming* dimulai dengan memindahkan arti dan asosiasi baru dari satu objek atau gagasan ke objek atau gagasan yang lain. *Metaphorming* diketahui merupakan tanda-tanda kejeniusan yang telah dipraktikkan oleh para tokoh penemu sejak jutaan tahun yang lampau. Melalui cara inilah diperoleh pengembangan potensi otak yang luar biasa hebatnya.<sup>31</sup>

*Metaphorming* adalah proses berpikir yang menggunakan *metafora-metafora* untuk memahami suatu konsep. *Metaphora* bergerak dari suatu konsep yang diketahui siswa menuju konsep lain yang belum diketahui atau sedang dipelajari siswa. Penggunaan *metaphorming* dalam proses belajar siswa menjadikan belajar siswa menjadi lebih bermakna, karena siswa dapat melihat hubungan antara konsep yang dipelajarinya dengan konsep yang diketahuinya. Hal ini diharapkan dapat membuat siswa menyadari bahwa biologi bukanlah pelajaran yang sulit, tidak

---

<sup>31</sup>Sunito dkk, *Metaphorming* (Jakarta: Indeks, 2013), h. 25.

menarik dan membosankan, tetapi sebaliknya biologi merupakan pelajaran yang sangat menarik dan menyenangkan.<sup>32</sup>

Pembelajaran dengan *metaphorming* merupakan suatu pembelajaran yang mengutamakan aktivitas siswa dalam menyampaikan ide-ide atau gagasan dalam mengilustrasikan suatu permasalahan sehingga memberi ruang untuk memanfaatkan dan memberdayakan semua potensi yang dimilikinya. Pada pembelajaran *metaphorming* siswa lebih banyak beraktivitas dari guru sehingga pembelajaran yang biasa berpusat pada guru telah bergeser menjadi pembelajaran yang berpusat pada siswa sehingga siswa lebih banyak belajar sendiri bagaimana mengidentifikasi konsep-konsep, mengilustrasikan konsep dan membuat analogi atau *metaphora* sesuai dengan pengetahuan dan pengalaman yang dimilikinya. Dengan demikian jelas bahwa pembelajaran dengan *metaphorming* dapat meningkatkan kemampuan penalaran dengan baik.<sup>33</sup>

Penggunaan *metaphora* dalam pembelajaran mempunyai peranan yang sangat penting, yaitu kemampuan menciptakan minat dan meningkatkan motivasi belajar para siswa. Hal ini didukung oleh pendapat beberapa ahli yang telah lama berkecimpung dalam penelitian tentang kinerja otak. Penyajian materi dengan *metaphora* dalam pembelajaran memiliki peranan penting untuk meningkatkan minat dan motivasi belajar siswa, karena penyajian *metaphora* membawa siswa ke dalam

---

<sup>32</sup>M. Afrilianto, *Peningkatan Pemahaman Konsep dan Kompetensi Strategis Matematis Siswa SMP dengan Pendekatan Metaphorical Thinking*, *Jurnal Pendidikan STKIP*, Vol. 1 No 2 (Diakses pada 8 Desember 2016).

<sup>33</sup>Iik Nurhikmawaty, *Pembelajaran dengan Pendekatan Metaphorical Thinking untuk Meningkatkan Kemampuan Penalaran Siswa SMP*, *Jurnal Pendidikan*, Vol. 1 No. 1 (Diakses pada 8 Desember 2016).

suasana yang penuh kegembiraan dan keharuan, sehingga menciptakan kegembiraan serta pemaknaan dalam proses belajarnya selanjutnya.<sup>34</sup>

*Metaphora* mempengaruhi cara kita memandang dunia, mengkategorikan pengalaman, dan mengatur pikiran kita. Perangkat ini memiliki peran mendasar, karena mereka tidak hanya memandu penalaran tetapi juga meningkatkan pemikiran inovatif.<sup>35</sup> *Metaphora* dapat digunakan untuk membentuk pikiran, juga untuk membentuk sifat dan ruang lingkup aksi, dan membentuk kreatif.<sup>36</sup>

Pembelajaran dengan *metaphora*, suasana pembelajaran menjadi lebih rileks-siaga, tidak menjenuhkan sehingga minat untuk belajar semakin meningkat. *Metaphora* dapat menjadi pemicu pengembangan diri, dan itulah yang lebih penting dari pada sekedar materi pembelajaran. *Metaphora* menjadi suatu yang sangat membuat siswa penasaran dan selalu ditunggu-tunggu keberadaannya. Bagi siswa, *metaphora* telah menjadi pedoman, inspirasi, dorongan, dan penyelamat dalam menjalani hidup.<sup>37</sup>

Berdasarkan beberapa pendapat diatas, maka dapat disimpulkan bahwa *metaphorming* adalah cara berpikir dengan sudut pandang yang baru, artinya berpikir yang lebih kreatif dalam menciptakan ide-ide baru untuk pemecahan masalah. Maka

---

<sup>34</sup>Maulana, *Matematikomik, Metaphora dan Pendekatan Metakognitif dalam Pembelajaran Matematika, Jurnal Pendidikan* (Diakses pada 8 Desember 2016).

<sup>35</sup>Hernan Pablo Casakin, *Metaphors in Design Problem Solving: Implications for Creativity, International Journal Og Design, Vol. 1 No. 2* (Diakses pada 10 Desember 2016).

<sup>36</sup>Ana Mouraz Dkk, *the Use of Metaphors in the Processes of Teaching and Learning in Higher Education, International Journal Of Educational Sciences, Vol. 5 No. 1* (Diakses pada 10 Desember 2016).

<sup>37</sup>Sri Hartati, *Penggunaan Metaphora dalam Pembelajaran terhadap Prestasi Belajar Matematika Ditinjau dari Motivasi Belajar Siswa SMA Negeri Surakarta, Jurnal Pendidikan* (Diakses pada 8 Desember 2016).

dari itulah *metaphorming* sangat bermanfaat bagi peserta didik agar mampu membentuk karakter peserta didik dengan pemikiran yang baru, kreatif, dan inovasi dalam mencapai tujuan pembelajaran dapat dipelajari hasil yang diinginkan. Adapun aspek-aspek dari *metaphorming* adalah sebagai berikut:

a. Kreativitas

Kreativitas dapat diartikan sebagai suatu kemampuan untuk menciptakan suatu produk. Kreativitas juga berhubungan dengan kemampuan untuk membuat kombinasi-kombinasi baru atau melihat hubungan-hubungan baru antar unsur, data atau hal-hal yang sudah ada sebelumnya. Pada dasarnya setiap individu memiliki potensi kreatif. Peranan salah satunya ialah apakah individu yang bersangkutan mendapatkan ransangan mental dan suasana kondusif, baik dalam keluarga maupun disekolah untuk mengembangkan potensi kreatifnya.<sup>38</sup>

Kreativitas adalah kemampuan untuk menciptakan sesuatu yang baru. Sesuatu yang baru di sini bukan berarti harus sama sekali baru, tetapi dapat juga sebagai kombinasi dari unsur-unsur yang telah ada sebelumnya. Kreativitas adalah kemampuan yang mencerminkan kelancaran, keluwesan, dan orisinalitas dalam berpikir serta kemampuan untuk mengelaborasi suatu gagasan.<sup>39</sup> Berdasarkan beberapa pendapat diatas, maka dapat disimpulkan bahwa orang yang kreatif ialah orang yang mampu melaksanakan pemikiran-pemikiran kreatif ke dalam bentuk karya yang baru, unik dan berbeda dari yang lainnya.

---

<sup>38</sup>Yudrik Jahja, *Psikologi Pengembangan* (Jakarta: Kencana, 2011), h. 68.

<sup>39</sup>Mohammad Ali dan Muhammad Asrori, *Psikologi Remaja* (Jakarta: PT Bumi Aksara, 2014), h. 41.



Ada tiga karakteristik kreativitas, yaitu kreativitas sebagai proses, kreativitas menghasilkan produk kreatif dan kreativitas sebagai bagian kepribadian.<sup>40</sup> Sifat kreatif membantu manusia terlepas dari kesulitan, karena dia bisa menciptakan sesuatu yang dinilai oleh masyarakat. Mengembangkan sesuatu. seorang anak berbakat mempunyai tiga hal yaitu inteligensi tinggi, bakat khusus dan kreativitas.<sup>41</sup>

Beberapa indikator dari dari berpikir kreatif, sebagai berikut:<sup>42</sup>

- 1) Kelancaran berpikir adalah proses di mana seseorang mampu menghasilkan banyak ide atau pemecahan masalah dalam waktu yang cepat. Indikatornya, yaitu:
  - a) Mencetuskan banyak gagasan, jawaban, penyelesaian masalah atau pertanyaan
  - b) Memberikan banyak cara atau saran untuk melakukan berbagai hal
  - c) Selalu memberikan lebih dari satu jawaban
- 2) Keluwesan adalah kemampuan untuk menggunakan bermacam-macam pendekatan dalam mengatasi persoalan. Indikatornya, yaitu:
  - a) Menghasilkan gagasan, jawaban atau pertanyaan yang bervariasi
  - b) Dapat melihat suatu masalah dari sudut pandang yang berbeda-beda
  - c) Mencari banyak alternative

---

<sup>40</sup>Agoes Dariyo, *psikologi perkembangan Remaja* (Bogor: Ghalia Indonesia, 2004), h. 71-72.

<sup>41</sup>Sofyan S. Willis, *Psikologi Pendidikan* (Jakarta: Kencana, 2011), h. 157.

<sup>42</sup>Andi Andriani, *Pengaruh Berpikir Kreatif Siswa pada Pembelajaran IPA Biologi Terhadap Hasil Belajar Siswa Kelas VIII Madrasah Tsanawiyah Madani Alauddin Pao-Pao Tahun 2015* (Makassar: UIN Pres, 2016), h. 15.

- 3) Orisinalitas adalah kemampuan untuk mencetuskan gagasan atau penyelesaian tentang suatu permasalahan dengan cara yang asli, gagasan tersebut sangat jarang atau bahkan belum pernah diungkapkan sebelumnya. Indikatornya, yaitu:
  - a) mampu melahirkan ungkapan yang baru dan unik
- 4) Keterampilan mengelaborasi adalah kemampuan untuk mengembangkan gagasan dan mengurai secara terperinci. Indikatornya, yaitu:
  - a) mampu memperkaya dan mengembangkan suatu gagasan atau produk
  - b) menambahkan atau memperinci detail-detail dari suatu objek, gagasan, atau situasi sehingga menjadi lebih menarik.
- 5) Keterampilan menilai (mengevaluasi) adalah menentukan patokan penilaian sendiri dan menentukan apakah suatu pertanyaan benar, suatu rencana sehat, atau suatu tindakan bijaksana, mampu mengambil keputusan terhadap situasi yang terbuka, dan tidak hanya mencetuskan gagasan, tetapi juga melaksanakannya. Indikatornya, yaitu:
  - a) memberi pertimbangan atas dasar sudut pandangnya sendiri
  - b) menentukan pendapat sendiri mengenai suatu hal
  - c) menentukan pendapat dan bertahan terhadapnya.

b. Inovasi

Inovasi (*innovation*) ialah suatu ide, barang, kejadian, metode yang dirasakan atau diamati sebagai suatu hal yang baru bagi seseorang atau sekelompok orang

(masyarakat), baik itu berupa hasil *invention* maupun *diskoveri*. Inovasi diadakan untuk mencapai tujuan tertentu atau untuk memecahkan suatu masalah tertentu.<sup>43</sup>

Beberapa indikator dari berpikir inovatif, sebagai berikut:<sup>44</sup>

- 1) Rasa ingin tahu yaitu selalu terdorong untuk mengetahui lebih banyak, mengajukan banyak pertanyaan, selalu memperhatikan orang, objek dan situasi serta peka dalam pengamatan dan ingin mengetahui/meneliti. Indikatornya, yaitu:
  - a) Mempertanyakan segala sesuatu
  - b) Senang menjajaki buku-buku, peta-peta, gambar-gambar, dan sebagainya untuk mencari gagasan baru
- 2) Bersifat imajinatif yaitu mampu memperagakan atau membayangkan hal-hal yang tidak atau belum pernah terjadi dan menggunakan khayalan, tetapi mengetahui perbedaan antara khayalan dan kenyataan. Indikatornya, yaitu:
  - a) Memikirkan/membayangkan hal-hal yang belum pernah terjadi
  - b) Meramalkan apa yang akan dikatakan atau dilakukan orang lain
- 3) Merasa tertantang oleh kemajemukan yaitu terdorong untuk mengatasi masalah yang sulit, merasa tertantang oleh situasi-situasi yang rumit, dan lebih tertarik pada tugas-tugas yang sulit. Indikatornya, yaitu:
  - a) Mencari jawaban-jawaban yang sulit/rumit dari pada menerima yang mudah
  - b) Mencari penyelesaian tanpa bantuan orang lain

---

<sup>43</sup>Udin Syaefuddin Sa'ud, *Inovasi Pendidikan* (Bandung: Alfabeta, 2013), h. 3.

<sup>44</sup>Andi Andriani, *Pengaruh Berpikir Kreatif Siswa pada Pembelajaran IPA Biologi Terhadap Hasil Belajar Siswa Kelas VIII Madrasah Tsanawiyah Madani Alauddin Pao-Pao Tahun 2015* (Makassar: UIN Pres, 2016), h. 16.

- 4) Sifat berani mengambil resiko yaitu berani memberikan jawaban meskipun belum tentu benar, tidak takut gagal atau mendapat kritik, dan tidak menjadi ragu-ragu karena ketidakjelasan, hal-hal yang tidak konvensional, atau yang kurang berstruktur. Indikatornya, yaitu:
- a) Berani mempertahankan gagasan atau pendapatnya walaupun mendapat tantangan atau kritik
  - b) Bersedia mengakui kesalahan-kesalahannya atau kegagalannya dan berusaha lagi
- 5) sifat menghargai yaitu dapat menghargai bimbingan dan pengarahan dalam hidup, dan menghargai kemampuan dan bakat-bakat sendiri yang sedang berkembang. Indikatornya, yaitu:
- a) Menghargai hak-hak sendiri dan hak-hak orang lain
  - b) Menghargai kesempatan yang diberikan
  - c) Menghargai kebebasan tetapi tahu bahwa kebebasan menuntut tanggung jawab

## 2. Penerapan *Metaphorming* (Berpikir Kreatif)

*Metaphorming* dapat diterapkan melalui model pembelajaran *Open-Ended Problems*, yaitu pembelajaran menggunakan masalah terbuka. *Open-Ended Problems* adalah masalah-masalah yang dirumuskan memiliki banyak jawaban benar. Pembelajaran dimulai dengan menampilkan permasalahan. Kemudian dilanjutkan dengan menyediakan banyak jawaban benar terhadap masalah yang diberikan berdasarkan pengalaman dalam menemukan sesuatu yang baru. Hal ini dapat

diselesaikan dengan mengkombinasikan pengetahuan siswa, keterampilan, atau cara berfikir yang telah dipelajari sebelumnya. Pembelajaran dengan menggunakan masalah terbuka adalah pembelajaran yang menampilkan suatu permasalahan yang memiliki berbagai cara pemecahan (*flexibility*) dan beragam solusi (*fluency*). Orisinalitas ide, kreativitas, kognitif tinggi, kritis, komunikasi-interaksi, sharing, keterbukaan, dan sosialisasi dapat tumbuh dan terlatih melalui pembelajaran ini karena siswa dituntut untuk mengembangkan metode, cara atau pendekatan yang bervariasi dalam memperoleh jawaban terhadap pemecahan masalah yang diajukan. Oleh karena itu, model pembelajaran ini lebih mengutamakan produk yang akan membentuk pola pikir keterpaduan, keterbukaan, dan ragam berpikir.<sup>45</sup>

Tugas *Open-ended* adalah kegiatan dalam pembelajaran yang memiliki banyak jawaban tepat atau hasil yang bergantung pada kreativitas siswa. Kreativitas atau berpikir kreatif adalah kemampuan menemukan banyak kemungkinan jawaban terhadap suatu masalah, dimana penekanannya terdapat pada kuantitas, ketepatan dan keragaman jawaban. Masalah yang diformulasikan untuk menghasilkan banyak jawaban benar disebut masalah *open-ended*. Berdasarkan pendapat para ahli mengenai pengertian *open-ended* serta berpikir kreatif, dapat ditemukan hubungan antara masalah *open-ended* dengan kemampuan berpikir kreatif, yaitu masalah *open-ended* merupakan bagian dari berpikir kreatif. Berpikir kreatif menurut tes berpikir

---

<sup>45</sup>Becker dan Shimada, *The Open-Ended Approach: A New Proposal For Teaching Mathematic* (Virginia: National Council Of Teachers Of Mathematics, 1997), h. 1.

kreatif Torrance meliputi tiga aspek yaitu *fluency* (kelancaran), *flexibility* (keluwesan), dan *originality* (kebaruan).<sup>46</sup>

Perkembangan berpikir lancar (*fluency*) didorong melalui penggunaan masalah terbuka (*open-ended problems*) yang dinyatakan dengan cara yang memungkinkan untuk menghasilkan banyak jawaban khusus dan banyak solusi yang benar. Penggunaan masalah yang memungkinkan siswa untuk menghasilkan banyak solusi ini terkait dengan perkembangan representasional siswa dan keluwesan dalam berpikir (*flexibility*). Dalam hubungannya dengan aspek *originality* adalah bahwa pembelajaran *open-ended problems* ini melatih dan menumbuhkan orisinalitas ide (*originality*), kreativitas, kognitif tinggi, kritis, komunikasi-interaksi, sharing, keterbukaan dan sosialisasi.<sup>47</sup>

Adapun langkah-langkah model *open-ended problems*, yaitu sebagai berikut:<sup>48</sup>

a. Persiapan

Membuat rencana pelaksanaan RPP dan pertanyaan *open-ended*

b. Pelaksanaan:

1) Pendahuluan

2) Kegiatan inti, yaitu pelaksanaan pembelajaran dengan langkah sebagai

berikut:

<sup>46</sup>Cocklin, *Higher Order Thinking Skills* (Huntington Beach: Shell Education 2012), h. 258.

<sup>47</sup>Shoimin, *Model Pembelajaran Inovatif dalam Kurikulum 2013* (Yogyakarta: Ar-Ruzz Media, 2014), h. 68.

<sup>48</sup>Ika Humaeroh, *Analisis Kemampuan Berpikir Kreatif Siswa Pada Materi Elektrokimia Melalui Model Open-Ended Problems*, *Jurnal Pendidikan* (Diakses pada 03 Januari 2017).

- a) Siswa membentuk kelompok
- b) Siswa mendapatkan pertanyaan *open-ended*
- c) Siswa menjawab pertanyaan *open-ended* secara mandiri
- d) Siswa membandingkan jawaban dalam kelompok
- e) Setiap perwakilan kelompok mengemukakan pendapat
- f) Siswa menganalisis jawaban yang telah dikemukakan dan menentukan jawaban-jawaban yang benar dan efektif
- g) Kegiatan akhir yaitu siswa membuat kesimpulan

### 3) Evaluasi

Siswa mendapatkan tugas perorangan atau ulangan harian yang berisi pertanyaan *open-ended*.

## C. Hasil Belajar

### 1. Pengertian Belajar

Belajar adalah perubahan tingkah laku sebagai akibat dari adanya interaksi antara stimulus dan respon. Dengan kata lain, belajar merupakan bentuk perubahan yang alami siswa dalam hal kemampuannya untuk bertingkah laku dengan cara baru sebagai hasil interaksi antara stimulus dan respon.<sup>49</sup> Belajar dapat didefinisikan sebagai suatu proses dimana suatu organisasi berubah perilakunya sebagai akibat pengalaman.<sup>50</sup>

---

<sup>49</sup>Cindy Febry Kostantia, *Pengaruh Pendekatan Deep Dialogue Critical Thinking terhadap Hasil Belajar Siswa pada Mata Pelajaran Ekonomi*, *Jurnal Pendidikan* (Diakses pada 25 November 2016).

<sup>50</sup>Ratna Willis Dahar, *Teori-Teori Belajar dan Pembelajaran* (Jakarta: Erlangga, 2011), h. 2.

Belajar merupakan suatu aktivitas perubahan manusia untuk menjadi suatu yang lebih dari sebelumnya. Belajar merupakan perubahan pola pikir, pola rasa dan pola tingkah laku. Manusia harus belajar untuk bisa mempertahankan hidupnya di dunia ini. Belajar juga merupakan sarana manusia untuk memahami ilmu ataupun segala sesuatu yang berkaitan dengan penciptaan tuhan. Melalui proses belajar manusia dapat memahami dan meyakini keberadaan pengaturnya. Proses belajar dalam penggalan ilmu merupakan suatu kewajiban bahkan suatu kebutuhan manusia yang dijadikan dasar dalam berperilaku dan beraplikasi terhadap satu ilmu.<sup>51</sup>

Belajar merupakan perubahan yang terjadi dalam kemampuan manusia secara terus-menerus, yang bukan hanya disebabkan oleh proses pertumbuhan saja. Belajar terjadi apabila suatu situasi stimulus bersama dengan isi ingatan memerangi seseorang atau peserta didik sedemikian rupa sehingga perbuatannya berubah dari waktu sebelum ia mengalami situasi itu ke waktu setelah ia mengalami situasi tadi.<sup>52</sup> Belajar menurut teori kognitif adalah proses untuk membangun persepsi seseorang dari sebuah objek yang dilihat. Oleh sebab itu, belajar menurut teori ini adalah lebih mementingkan proses dari pada hasil.<sup>53</sup> Berdasarkan beberapa pendapat diatas, maka

---

<sup>51</sup>Siti Khotijah Dkk, *Pengaruh Pendekatan Pembelajaran Kontekstual terhadap Hasil Belajar Ipa ditinjau dari Kemampuan Berpikir Kritis pada Siswa Kelas IV MI Tawakkal Denpasar, Jurnal Pendidikan* (Diakses pada 25 November 2016).

<sup>52</sup>David Hunailin, *Pengaruh Penggunaan Strategi Guided Teaching terhadap Hasil Belajar Siswa pada Mata Pelajaran Ipa Materi Pokok Pembuatan Makanan pada Tumbuhan di MI Al-Hadi Girikusuma Mranggen Demak Tahun 2014/2015, Jurnal Pendidikan* (Diakses pada 25 November 2016).

<sup>53</sup>Zainal Aqib, *Model-Model, Media, dan Strategi Pembelajaran Kontekstual (Inovatif)* (Bandung: Vrama Widya, 2015), h. 26.



dapat disimpulkan bahwa belajar adalah suatu proses perubahan tingkah laku yang dialami oleh siswa setelah melalui suatu proses pembelajaran.

## 2. Pengertian Hasil Belajar

Hasil belajar merupakan kemampuan yang diperoleh individu setelah proses belajar berlangsung, yang dapat memberikan perubahan tingkah laku baik pengetahuan, pemahaman, sikap dan keterampilan siswa sehingga menjadi lebih baik dari sebelumnya.<sup>54</sup> Hasil belajar adalah perubahan tingkah laku subjek yang meliputi kemampuan kognitif, afektif, dan psikomotor dalam situasi tertentu berkat pengalamannya berulang-ulang. Hasil belajar yang akan diperoleh oleh siswa akan maksimal jika siswa memiliki kesiapan yang baik dalam belajar dan juga memiliki motivasi yang tinggi dalam melaksanakan proses pembelajaran.<sup>55</sup>

Hasil belajar adalah pola-pola perbuatan, nilai-nilai, pengertian-pengertian, sikap-sikap, apresiasi dan keterampilan. Hasil belajar yang menjadi objek penilaian kelas berupa kemampuan-kemampuan baru yang diperoleh siswa setelah mereka mengikuti proses belajar mengajar tentang mata pelajaran tertentu. Dalam system pendidikan nasional rumusan tujuan pendidikan mengacu pada klasifikasi hasil

---

<sup>54</sup>Sulihin B. Sjukur, *Pengaruh Blended Learning terhadap Motivasi Belajar dan Hasil Belajar Siswa Tingkat SMK*, *Jurnal Pendidikan Vokasi*, Vol. 2 No. 3 (Diakses pada 23 November 2016).

<sup>55</sup>Novri Yanti, *Faktor-Faktor yang Mempengaruhi Hasil Belajar Mata Pelajaran Ekonomi pada Siswa Kelas X SMA N 11 Padang Tahun Pelajaran 2011/2012*, *Jurnal Pendidikan* (Diakses pada 25 November 2016).

belajar dari Bloom yang secara garis besar yaitu aspek kognitif, aspek afektif dan aspek psikomotor.<sup>56</sup>

Hasil belajar siswa merupakan hasil dari proses pembelajaran yang dialami oleh siswa. Siswa akan menghasilkan perubahan-perubahan di bidang pengetahuan/pengalaman, keterampilan juga dalam bentuk nilai dan sikap. Oleh karena itu prestasi belajar yang tinggi dapat meningkatkan pengetahuan/pengalaman, keterampilan juga nilai dan sikap, sehingga dapat menjadi bekal siswa dalam menghadapi perkembangan teknologi informasi dan komunikasi yang semakin pesat.<sup>57</sup> Berdasarkan beberapa pendapat diatas, maka dapat disimpulkan bahwa hasil belajar adalah skor yang diperoleh siswa setelah mengikuti proses pembelajaran.

### 3. Faktor-Faktor yang Mempengaruhi Hasil Belajar

Beberapa faktor-faktor yang dapat mempengaruhi hasil belajar, sebagai berikut:<sup>58</sup>

#### a. Faktor *internal* (dari dalam individu yang belajar)

Faktor yang mempengaruhi kegiatan belajar ini lebih ditekankan pada faktor dari dalam individu yang belajar. Adapun faktor yang mempengaruhi kegiatan

---

<sup>56</sup>Widodo dan Lusi Widayanti, *Peningkatan Aktivitas Belajar dan Hasil Belajar Siswa dengan Metode Problem Based Learning pada Siswa Kelas VIIA Mts Negeri Donomulyo Kulon Progo Tahun Pelajaran 2012/2013, Jurnal Pendidikan, Vol. XVII No. 49* (Diakses pada 25 November 2016).

<sup>57</sup>Khasan Bisri Dkk, *Efektifitas Penggunaan Metode Pembelajaran E-Learning Berbasis Browser Based Training terhadap Prestasi Belajar Siswa pada Kompetensi Pemeliharaan/Servis Transmisi Manual dan Komponen, Jurnal Pendidikan, Vol. 9 No. 1* (Diakses pada 25 November 2016).

<sup>58</sup>Lia Hermawati, *Pengaruh Model Pembelajaran Kooperatif Tipe Think Pair Share terhadap Hasil Belajar Siswa pada Konsep Sistem Reproduksi Manusia, Jurnal Pendidikan* (Diakses pada 23 November 2016).

tersebut adalah faktor psikologis, antara lain, yaitu, motivasi, perhatian, pengamatan, tanggapan dan lain sebagainya.

b. Faktor *eksternal* (dari luar individu yang belajar)

Pencapaian tujuan belajar perlu diciptakan adanya system lingkungan belajar yang kondusif. Hal ini akan berkaitan dengan faktor dari luar siswa. Adapun faktor yang mempengaruhi adalah mendapatkan pengetahuan, penanaman konsep dan keterampilan, serta pembentukan sikap.

#### 4. Fungsi Penilaian Hasil Belajar

Ada beberapa fungsi penilaian hasil belajar, diantaranya sebagai berikut:<sup>59</sup>

- a. Bahan pertimbangan dalam menentukan kenaikan kelas
- b. Umpan balik dalam perbaikan proses belajar mengajar
- c. Meningkatkan motivasi belajar siswa
- d. Evaluasi diri terhadap kinerja siswa

#### 5. Prinsip-Prinsip Penilaian Hasil Belajar

prinsip-prinsip penilaian yang perlu diperhatikan dalam melaksanakan penilaian hasil belajar, sebagai berikut:<sup>60</sup>

- a. Valid
- b. Objektif
- c. Transparan

---

<sup>59</sup>Lia Hermawati, *Pengaruh Model Pembelajaran Kooperatif Tipe Think Pair Share terhadap Hasil Belajar Siswa pada Konsep Sistem Reproduksi Manusia*, *Jurnal Pendidikan* (Diakses pada 23 November 2016).

<sup>60</sup>Lia Hermawati, *Pengaruh Model Pembelajaran Kooperatif Tipe Think Pair Share terhadap Hasil Belajar Siswa pada Konsep Sistem Reproduksi Manusia*, *Jurnal Pendidikan* (Diakses pada 23 November 2016).

- d. Adil
- e. Terpadu
- f. Menyeluruh dan berkesinambungan
- g. Bermakna
- h. Sistematis
- i. Akuntabel
- j. Beracuan kriteria

#### **D. Materi Keanekaragaman Hayati**

##### 1. Tingkat keanekaragaman hayati

Keanekaragaman hayati (*biodiversitas*) adalah keanekaragaman organisme yang menunjukkan keseluruhan atau totalitas variasi gen, jenis, dan ekosistem pada suatu daerah. Keanekaragaman hayati menyatakan terdapat berbagai macam variasi bentuk, penampilan, jumlah dan sifat yang terlihat pada tingkat yang berbeda-beda. Keanekaragaman disebabkan oleh dua faktor, yaitu faktor genetik dan lingkungan. Keanekaragaman hayati itu sendiri dapat dibedakan menjadi tiga tingkat, yaitu keanekaragaman gen, keanekaragaman jenis, dan keanekaragaman ekosistem.<sup>61</sup>

##### a. Keanekaragaman Gen

Gen adalah substansi kimia sebagai faktor penentu sifat keturunan. Gen terdapat di dalam lokus kromosom. Kromosom terdapat di dalam inti sel. Semua makhluk hidup yang ada dipermukaan bumi ini mempunyai kerangka dasar

---

<sup>61</sup>Ratna Ayu Fitriana, *Penerapan OLP (Outdoor Learning Process) Terhadap Aktivitas dan Hasil Belajar Siswa SMA N 1 Tuntang pada Materi Keanekaragaman Hayati, Jurnal Pendidikan*. (Diakses pada 20 November 2016).

komponen sifat menurun yang sama. Kerangka dasar tersebut tersusun atas ribuan sampai jutaan faktor menurun yang mengatur tata cara penurunan sifat organisme. Akan tetapi, meskipun kerangka dasar gen seluruh organism sama, namun komposisi atau susunan, dan jumlah faktor dalam kerangka bisa berbeda-beda. Perbedaan inilah yang menyebabkan terjadinya keanekaragaman gen. Contoh keanekaragaman gen adalah tanaman mawar, tanaman mawar ada yang memiliki bunga berwarna merah, ada juga yang berwarna putih. Jadi, tanaman mawar ini memiliki keanekaragaman tingkat gen dalam hal warna bunga.<sup>62</sup>

#### b. Keanekaragaman Jenis

Jenis (spesies) diartikan sebagai individu yang mempunyai persamaan morfologis, anatomis, fisiologis, dan memiliki kemampuan untuk melakukan perkawinan dengan sesamanya sehingga menghasilkan keturunan yang fertil (subur) untuk melanjutkan generasinya. Keanekaragaman jenis menunjukkan seluruh variasi yang terdapat pada makhluk hidup antar jenis. Perbedaan antar jenis pada makhluk hidup yang termasuk dalam satu keluarga lebih mencolok sehingga lebih mudah diamati daripada perbedaan antar individu dalam satu spesies. Contoh keanekaragaman jenis dapat dilihat pada keluarga kacang-kacangan, seperti kacang kapri, kacang kedelai, dan kacang tanah. Selain itu contoh keanekaragaman jenis juga dapat dilihat pada bebek, itik dan angsa.<sup>63</sup>

---

<sup>62</sup>Eva Latifa Hanum, dkk, *Biologi Kelas X SMA dan MA* ( Jakarta: Departemen Pendidikan Nasional, 2011). h, 43.

<sup>63</sup>Suwarno, *Panduan Pembelajaran Biologi Kelas X SMA* (Jakarta : Departemen Pendidikan Nasional, 2009). h, 85.

### c. Keanekaragaman Ekosistem

Ekosistem adalah interaksi atau hubungan timbal balik antara makhluk hidup yang satu dengan makhluk hidup lainnya dan juga antara makhluk hidup dengan lingkungannya. Komponen abiotik yang beragam menyebabkan jenis makhluk hidup (biotik) yang dapat beradaptasi dengan lingkungan tersebut berbeda-beda. Akibatnya, akan terbentuk keanekaragaman ekosistem. Contoh keanekaragaman ekosistem adalah pohon kelapa banyak tumbuh di daerah pantai, pohon aren tumbuh di pegunungan, sedangkan pohon palem dan pinang tumbuh dengan baik di daerah dataran rendah.<sup>64</sup>

#### 2. Pembagian wilayah persebaran flora dan fauna Indonesia

Indonesia merupakan negara yang terletak di daerah tropis, berada di antara dua benua, yaitu benua Asia dan Australia. Indonesia juga dijuluki sebagai gudang botani dunia dan negara *megabiodiversity* karena tingginya keanekaragaman hayati di Indonesia. Hal itu terbukti dengan Indonesia sebagai pusat keanekaragaman hayati kedua terbesar di dunia, setelah Brazil. Hutan hujan tropis Indonesia kaya akan flora dan fauna, serta memiliki tingkat endemisme yang tinggi.<sup>65</sup>

Berdasarkan letak geografisnya, wilayah Indonesia dilewati oleh dua garis khayal, yaitu garis Wallace dan garis Weber. Kedua garis khayal ini menyebabkan terjadinya perbedaan persebaran hewan (fauna) di Indonesia. Kedua garis khayal

---

<sup>64</sup>Eva Latifa Hanum, dkk, *Biologi Kelas X SMA dan MA* ( Jakarta: Departemen Pendidikan Nasional, 2011). h, 46.

<sup>65</sup>Eva Latifa Hanum, dkk, *Biologi Kelas X SMA dan MA* ( Jakarta: Departemen Pendidikan Nasional, 2011). h, 47.

tersebut (garis Wallace dan garis Weber) membagi wilayah Indonesia menjadi tiga bagian, yaitu daerah sebelah barat garis Wallace yang meliputi pulau Sumatera, Jawa dan Kalimantan dengan jenis fauna seperti gajah, tapir, badak bercula satu, harimau sumatera, orang utan, kera bekantan, dan beruang madu; daerah di sebelah timur garis Wallace yang meliputi Maluku dan Papua dengan jenis fauna seperti jenis burung dengan warna bulu yang mencolok seperti kasuari dan cendrawasih, selain itu ada jenis komodo, babi rusa dan kuskus; dan daerah diantara keduanya (daerah peralihan) meliputi Sulawesi dan Nusa Tenggara dengan jenis fauna seperti burung hantu, bajing, babi, anoa maleo dan tarsius.<sup>66</sup>

Indonesia merupakan salah satu negara terkaya di dunia dalam hal tumbuhan-tumbuhan. Semua suku tumbuhan utama terwakili dengan baik di Indonesia. Persebaran jenis tumbuhan di Indonesia jauh dari homogen. Daerah di Indonesia yang memiliki jenis tumbuhan terkaya adalah hutan hujan primer daratan rendah Kalimantan dengan 34% dari 100.000 jenis tumbuhan berbiji endemik. Sumatera dan Papua juga sangat kaya jenis tumbuhan, sedangkan hutan hujan di Jawa, Sulawesi, Maluku, dan kepulauan Sunda jenis tumbuhannya relatif sedikit.<sup>67</sup>

---

<sup>66</sup>Eva Latifa Hanum, dkk, *Biologi Kelas X SMA dan MA* ( Jakarta: Departemen Pendidikan Nasional, 2011). h, 49-51.

<sup>67</sup>Eva Latifa Hanum, dkk, *Biologi Kelas X SMA dan MA* ( Jakarta: Departemen Pendidikan Nasional, 2011). h, 51.

### 3. Penyebab turunnya keanekaragaman hayati

Hal-hal yang dapat menyebabkan turunnya keanekaragaman hayati adalah sebagai berikut:<sup>68</sup>

- a. Perusakan dan pemusnahan habitat.
- b. Masuknya jenis hewan dan tumbuhan baru pada suatu habitat tanpa penelitian dan pengembangan yang saksama.
- c. Penggunaan jenis tumbuhan dan hewan pada suatu habitat secara berlebihan.
- d. Terjadinya pencemaran lingkungan dalam suatu ekosistem, meliputi pencemaran air, tanah dan udara.
- e. Terjadinya perubahan iklim global (pemanasan bumi).
- f. Adanya perkembangan industri pertanian dan industri perhutanan.
- g. Adanya eksploitasi berlebihan saat penambangan logam dan pemanfaatan biota laut.

### 4. Upaya pelestarian keanekaragaman hayati di Indonesia

Upaya-upaya yang dapat dilakukan untuk melestarikan keanekaragaman hayati dibagi menjadi dua, yaitu:<sup>69</sup>

#### a. Pelestarian secara *In Situ*

Pelestarian secara *in situ* adalah pelestarian keanekaragaman hayati yang dilakukan di tempat hidup aslinya (habitatnya). Pelestarian ini dilakukan pada

---

<sup>68</sup>Suwarno, *Panduan Pembelajaran Biologi Kelas X SMA* (Jakarta : Departemen Pendidikan Nasional, 2009). h, 95.

<sup>69</sup>Eva Latifa Hanum, dkk, *Biologi Kelas X SMA dan MA* ( Jakarta: Departemen Pendidikan Nasional, 2011). h, 56.



mahluk hidup yang memerlukan habitat khusus atau mahluk hidup yang dapat menyebabkan bahaya pada kehidupan mahluk hidup lainnya jika dipindahkan ke tempat lain. Contohnya: taman nasional dan cagar alam.

b. Pelestarian secara *Ex Situ*

Pelestarian secara *ex situ* adalah pelestarian keanekaragaman hayati (tumbuhan dan hewan) dengan cara dikeluarkan dari habitatnya dan dipelihara di tempat lain. Pelestarian secara *ex situ* dapat dilakukan melalui cara-cara seperti: kebun koleksi, kebun plasma nutfah, kebun raya, penyimpanan dalam kamar-kamar bersuhu dingin, dan kebun binatang.

5. Manfaat keanekaragaman hayati

Keanekaragaman hayati yang dimiliki oleh Indonesia sangat bermanfaat dan mempunyai nilai tertentu. Adapun nilai dan manfaat keanekaragaman hayati sebagai berikut:<sup>70</sup>

a. Nilai Ekonomi

Keanekaragaman hayati dapat dijadikan sebagai sumber pendapatan negara. Misalnya untuk bahan baku industri, rempah-rempah dan perkebunan. Bahan-bahan industri misalnya kayu gaharu dan cendana untuk industri kayu, padi dan kedelai untuk industri makanan dan sebagainya.

---

<sup>70</sup>Eva Latifa Hanum, dkk, *Biologi Kelas X SMA dan MA* ( Jakarta: Departemen Pendidikan Nasional, 2011). h, 57.

b. Nilai Biologis

Keanekaragaman hayati dapat menunjang kehidupan bagi makhluk hidup termasuk manusia, tumbuhan dapat menghasilkan O<sub>2</sub> yang diperlukan makhluk hidup untuk bernapas. Nilai biologis yang penting adalah hutan sebagai gudang dari plasma nuftah (plasma benih).

c. Nilai Ekologi

Keanekaragaman hayati pada suatu daerah berperan besar untuk menjaga proses ekosistem, seperti daur zat dan aliran energi. Keanekaragaman hayati hutan hujan tropis penting sebagai paru-paru bumi dimana fotosintesis dapat menurunkan kadar CO<sub>2</sub> yang menyebabkan pencemaran udara.

d. Nilai Pendidikan

Dalam tubuh makhluk hidup terdapat sumber gen. Kelestarian keanekaragaman hayati merupakan syarat untuk menjaga tersediannya plasma nuftah atau sumber gen dan membuka peluang untuk mengembangkan penelitian.

e. Nilai Sosial

Keanekaragaman hayati memberikan pemandangan alam yang indah sehingga dapat menarik wisatawan untuk berkunjung ke tempat-tempat yang masih alami.

f. Nilai Religius

Keanekaragaman hayati juga memiliki fungsi untuk mengingatkan kita akan kebesaran Tuhan yang telah menciptakan alam raya.

## E. Kerangka Konseptual

Biologi merupakan cabang ilmu pengetahuan alam yang bukan hanya sekedar penguasaan kumpulan pengetahuan yang berupa fakta, konsep, atau prinsip saja, tetapi juga merupakan suatu proses penemuan serta bersifat abstrak. Karena itu, peserta didik harus banyak menggunakan kemampuan berpikirnya.

Kemampuan berpikir diperlukan untuk memperoleh hasil belajar yang diinginkan sesuai dengan tujuan pembelajaran. Kemampuan berpikir sering dihubungkan dengan aktivitas mental dalam memperoleh pengetahuan dan memecahkan masalah. Pada saat belajar peserta didik menggunakan kemampuan berpikir untuk memahami pengetahuan dan memecahkan masalah yang dihadapinya.

Kemampuan berpikir ada beberapa jenis. Diantaranya adalah *critical thinking* (berpikir kritis). Berpikir kritis adalah berfikir rasional dan reflektif yang difokuskan pada apa yang diyakini dan dikerjakan. Rasional berarti memiliki keyakinan dan pandangan yang didukung oleh bukti yang tepat, aktual, cukup, dan relevan. Sedangkan reflektif berarti mempertimbangkan secara aktif, terjun dan hati-hati segala alternative sebelum mengambil keputusan. Selain *critical thinking*, *metaphorming* adalah jenis dari kemampuan berpikir. *Metaphorming* merupakan cara berpikir orang-orang jenius. Jenius berarti berpikir menurut cara baru atau menurut sudut pandang baru. Ini berarti berpikir jenius merupakan jenis berpikir kreatif, menciptakan ide-ide baru, pemikiran baru untuk memecahkan suatu masalah. *Metaphorming* mengajak guru untuk melakukan perubahan pembelajaran yang lebih kreatif, inovatif, menyenangkan dan bermakna dengan mengubah mindset yang biasa-

biasa saja, menjadi cara berpikir orang-orang jenius. Oleh karena itu *critical thinking* dan *Metaphorming* diperlukan untuk meningkatkan kemampuan berpikir dalam proses pembelajaran sehingga akan berpengaruh terhadap hasil belajar yang diperoleh siswa.



## **BAB III**

### **METODOLOGI PENELITIAN**

#### **A. Jenis Penelitian**

Jenis penelitian yang digunakan dalam penelitian ini adalah penelitian kuantitatif dengan metode eksperimen design (*quasi eksperimen*) yaitu suatu desain eksperimen yang memungkinkan peneliti mengendalikan variabel sebanyak mungkin dari situasi yang ada karena tidak memungkinkan mengontrol variabel dengan penuh. Jadi, penelitian ini harus dilakukan secara kondisional dengan tetap memperhatikan faktor-faktor yang mempengaruhi validitas hasil penelitian.<sup>35</sup>

Penelitian ini menggunakan dua kelas penelitian, kelas pertama adalah kelompok eksperimen I, yaitu kelompok yang akan diajar dengan menerapkan *critical thinking* melalui model *Problem Based Instruction* (PBI) dan kedua adalah kelompok eksperimen II, yaitu kelompok yang akan diajar dengan menerapkan *metaphorming* melalui model *Open-Ended Problems*.

#### **B. Lokasi Penelitian**

Lokasi penelitian dilakukan di SMA Negeri 21 Gowa Kecamatan Pattalassang, Kabupaten Gowa, Provinsi Sulawesi Selatan. Penelitian ini dilakukan di kelas X MIA<sub>1</sub> dan X MIA<sub>2</sub> SMA Negeri 21 Gowa.

---

<sup>35</sup>Sugiyono, *Metode Penelitian Pendidikan, Pendekatan Kuantitatif, Kualitatif, dan R&D* (Cet. XV; Alfabeta: Bandung, 2013), h. 109.

### C. Variabel Penelitian

Variabel adalah suatu konsep yang mempunyai lebih dari satu nilai, keadaan, kategori, dan atau kondisi. Variabel penelitian merupakan nilai atau sifat dari objek yang mempunyai variasi tertentu dan ditetapkan oleh peneliti untuk dipelajari dan ditarik kesimpulannya. Variabel dalam penelitian ini terdiri dari dua macam yaitu variabel bebas dan variabel terikat. Variabel bebas (*Independent Variable*) merupakan variabel yang mempengaruhi atau menjadi penyebab terjadinya perubahan pada variabel lain, sedangkan variabel terikat (*Dependent Variable*) merupakan variabel yang dipengaruhi atau yang menjadi akibat dari variabel bebas.

Pada penelitian ini variabel yang diteliti adalah variabel bebas dan variabel terikat, yakni:

1. Variabel bebas yaitu *critical thinking* ( $X_1$ )
2. Variabel bebas yaitu *metaphorming* ( $X_2$ )
3. Variabel terikat yaitu hasil belajar ( $Y$ ).

### D. Desain Penelitian

Desain penelitian merupakan strategi untuk mendapatkan data yang dibutuhkan untuk keperluan pengujian hipotesis. Desain penelitian yang digunakan pada penelitian ini adalah *non equivalent control group design*. Dalam desain ini terdapat dua kelompok yang tidak dipilih secara acak kemudian diberi *pretest* untuk mengetahui keadaan awal mengenai adakah perbedaan antara kelompok eksperimen I dan kelompok eksperimen II. Desain penelitian dapat dilihat dari model dibawah ini:

**Tabel 3.1 : *Non equivalent Control Group Design***

Sampel	Sebelum/Pretest	Perlakuan	Sesudah/posttest
<b>Eksperimen I</b>	O1	X1	O2
<b>Eksperimen II</b>	O3	X2	O4

Keterangan:

nR : Non-Random (tidak acak)

X<sub>1</sub> : Penerapan *critical thinking* melalui model *Problem Based Intruction* PBI

X<sub>2</sub> : Penerapan *metaphorming* melalui model *Open-Ended Problems*

O<sub>1</sub> : Hasil belajar siswa sebelum penerapan *critical thinking* melalui model *Problem Based Intruction* PBI

O<sub>2</sub> : Hasil belajar siswa setelah penerapan *critical thinking* melalui model *Problem Based Intruction* PBI

O<sub>3</sub> : Hasil belajar siswa sebelum penerapan *metaphorming* melalui model *Open-Ended Problems*

O<sub>4</sub> : Hasil belajar siswa setelah penerapan *metaphorming* melalui model *Open-Ended Problems*

## E. Populasi dan Sampel

### 1. Populasi

Populasi adalah wilayah generalisasi yang terdiri atas objek/subjek yang mempunyai kualitas dan karakteristik tertentu yang ditetapkan oleh peneliti untuk dipelajari dan kemudian ditarik kesimpulannya.<sup>36</sup>

Populasi merupakan objek atau subjek yang berada pada suatu wilayah topik penelitian dan memenuhi syarat-syarat tertentu berkaitan dengan masalah penelitian, berkaitan dengan subjek dan objek berkenaan dengan “siapa” dan “apa”. Siapa yang akan diteliti berkaitan dengan orang yang berada pada unit penelitian atau unit analisis yang diteliti (individu, kelompok, atau organisasi). Sedang apa yang diteliti merujuk pada isi, yaitu data apa, cakupannya (scope) dan juga waktu.<sup>37</sup>

Berdasarkan uraian tersebut, maka yang menjadi subjek populasi dalam penelitian ini adalah seluruh siswa kelas X MIA SMA Negeri 21 Gowa yaitu kelas X MIA 1 sampai kelas X MIA 3.

### 2. Sampel

Sampel adalah bagian kecil dari anggota populasi yang diambil menurut prosedur tertentu, sehingga dapat mewakili populasinya secara *representatif*.<sup>38</sup> Teknik pengambilan sampel dalam penelitian ini adalah teknik sampling kelompok atau *random sampling*, yaitu pengambilan anggota sampel secara random dari

---

<sup>36</sup>Sugiyono, *Metodologi Penelitian Kuantitatif, Kualitatif, dan Kombinasi* (Bandung: Alfabeta, 2012), h. 90.

<sup>37</sup>Jam'an Batori dan Aan Komariah, *Metodologi Penelitian* (Bandung: Alfabeta, 2011), h. 45-46.

<sup>38</sup>Jam'an Batori dan Aan Komariah, *Metodologi Penelitian* (Bandung: Alfabeta, 2011), h. 46.



kelompok-kelompok subyek dari populasi yang kemudian mengambil semua subyek yang tercakup dalam kelompok yang terpilih sebagai anggota sampel. Dengan kata lain, kelompok merupakan miniatur-miniatur dari populasi yang dapat dianggap cukup mewakili sebuah populasi.<sup>39</sup>

Berdasarkan uraian tersebut maka penulis mengambil sebagian sampel untuk mewakili populasi yang ada untuk mempermudah dalam memperoleh data yang kongkrit dan relevan dari sampel yang ada. Adapun teknik sampling yang digunakan adalah *random sampling* yaitu pengambilan sampel secara acak.

Sampel pada penelitian ini dipilih dari 3 kelas (X MIA 1 sampai X MIA 3 yang berjumlah 105 orang), kemudian dipilih 2 kelas (masing-masing 35 orang) yaitu kelas X MIA 1 dan X MIA 2 sebagai sampel sehingga sampel pada penelitian ini berjumlah 70 orang. Peserta didik kelas X MIA 1 sebagai kelas eksperimen I yang diajar dengan menerapkan *critical thinking* dan kelas X MIA 2 sebagai kelas eksperimen II yang diajar dengan menerapkan *metaphorming*.

## **F. Prosedur Penelitian**

Tahap-tahap prosedur dalam penelitian ini adalah sebagai berikut:

### **1. Tahap Perencanaan**

Perencanaan dalam kegiatan ini adalah melakukan observasi di SMA Negeri 21 Gowa untuk melihat keadaan sekolah, merumuskan masalah, penarikan sampel,

---

<sup>39</sup>Muh. Khalifah Mustami, *Metodologi Penelitian Pendidikan* (Yogyakarta: Aynat Publishing, 2015), h. 75-76.

sekaligus penentuan kelompok eksperimen I dan kelompok eksperimen II, menyusun draft penelitian serta menyusun instrument penelitian.

## 2. Tahap Persiapan

persiapan dalam kegiatan ini adalah menyiapkan perangkat pembelajaran seperti menyiapkan silabus, RPP serta kebutuhan dalam proses belajar mengajar yang dilakukan oleh peneliti.

## 3. Tahap Pelaksanaan

kegiatan yang dilakukan pada tahap ini adalah peneliti mengumpulkan data dengan langkah-langkah sebagai berikut:

### Kelas Eksperimen I

- a. Tahap pertama, yaitu tahap pengenalan guru dan peserta didik sekaligus pemberian tes awal (*pretest*).
- b. Tahap kedua, yaitu tahap dimana guru memberikan perlakuan dengan menerapkan *critical thinking* melalui model *Problem Based Intruction*.
- c. Tahap ketiga, yaitu membagikan angket untuk mengukur kemampuan *critical thinking* peserta didik kelas X SMA Negeri 21 Gowa.
- d. Tahap keempat, yaitu pemberian tes akhir (*posttest*) kepada siswa untuk membandingkan nilai pada *pretest*.

### Kelas Eksperimen II

- a. Tahap pertama, yaitu tahap pengenalan guru dan peserta didik sekaligus pemberian tes awal (*pretest*).

- b. Tahap kedua, yaitu tahap dimana guru memberikan perlakuan dengan menerapkan *metaphorming* melalui model *Open-Ended*.
- c. Tahap ketiga, yaitu membagikan angket untuk mengukur kemampuan *critical thinking* peserta didik kelas X SMA Negeri 21 Gowa.
- d. Tahap keempat, yaitu pemberian tes akhir (*posttest*) kepada siswa untuk membandingkan nilai pada *pretest*.

#### **4. Tahap Pengumpulan Data**

kegiatan yang dilakukan pada tahap ini adalah mengumpulkan data dari lapangan (objek penelitian) untuk diolah, dianalisis, dan disimpulkan. Dalam hal ini, teknik pengumpulan data dilakukan dengan cara mengambil data yang diperoleh melalui tes hasil belajar pada materi keanekaragaman hayati berupa skor hasil belajar peserta didik.

#### **5. Tahap Analisis Data**

Kegiatan yang dilakukan pada tahap ini adalah pengolahan data yang dilakukan setelah peneliti selesai mengumpulkan data. Teknik pengolahan data pada penelitian ini menggunakan analisis data deskriptif dan inferensial.

#### **6. Tahap Penyusunan Laporan Penelitian**

kegiatan yang dilakukan pada tahap ini adalah penyusunan laporan penelitian. Kegiatan ini merupakan finalisasi penelitian dengan menuangkan hasil pengolahan, analisis data, dan kesimpulan tersebut ke dalam bentuk tulisan yang disusun secara sistematis.

## G. Teknik Pengumpulan Data

Teknik pengumpulan data merupakan langkah yang penting dalam suatu penelitian. Hal ini karena penelitian dapat terlaksana apabila ada data yang dibutuhkan. Teknik pengumpulan data dalam penelitian ini menggunakan tes. Tes merupakan alat atau prosedur yang digunakan untuk mengetahui atau mengukur sesuatu dalam suasana, dengan cara dan aturan-aturan yang sudah ditentukan.<sup>40</sup> Atau sejumlah pertanyaan yang dijadikan sebagai alat ukur untuk mengukur hasil dari perlakuan, dan untuk melengkapinya harus memilih satu dari beberapa kemungkinan jawaban yang telah disediakan. Atau *multiple choice test* terdiri atas bagian keterangan (*stem*) dan bagian kemungkinan jawaban atau alternatif (*options*). Kemungkinan jawaban (*option*) terdiri atas satu jawaban yang benar yaitu kunci jawaban dan beberapa pengecoh (*distractor*).<sup>41</sup>

Pelaksanaan tes akan dilaksanakan sebanyak dua kali yaitu *pre-test* dan *post-test*. *Pre-test* dilakukan untuk mengetahui kemampuan awal sebelum kelas diberikan *treatment* dengan model PBI dan model *open-ended problems*. *Pos-test* dilakukan untuk mengetahui kemampuan akhir setelah kelas diberikan *treatment* model PBI dan model *open-ended problems*. Tes ini dilakukan untuk mengetahui perbedaan peningkatan hasil belajar peserta didik antara kelompok eksperimen I dan kelompok eksperimen II.

---

<sup>40</sup>Suharsimi Arikunto, *Dasar-Dasar Evaluasi Pendidikan*, Edisi Revisi (Cet.XI; Jakarta : Bumi Aksara, 2010), h.53.

<sup>41</sup>Suharsimi Arikunto, *Dasar-Dasar Evaluasi Pendidikan*, Edisi Revisi, h.168.

## H. Instrumen Penelitian

Instrumen penelitian merupakan alat yang digunakan oleh peneliti untuk mengumpulkan data penelitian dengan cara melakukan pengukuran.<sup>42</sup> atau dengan kata lain instrumen adalah alat atau fasilitas yang digunakan peneliti dalam mengumpulkan data agar penelitiannya lebih mudah dan hasilnya lebih baik, lebih cermat, lengkap dan sistematis sehingga data mudah diolah. Instrumen penelitian yang digunakan dalam penelitian ini adalah instrumen tes yaitu soal *pre test* dan *post test*.

Instrumen ini terdiri dari soal-soal tes pilihan ganda (*Multiple Choice Test*). Tes pilihan ganda adalah tes di mana setiap butir soalnya memiliki jumlah alternatif jawaban lebih dari satu.<sup>43</sup> Tes ini untuk mengukur penguasaan materi peserta didik lewat jawaban yang paling tepat. Tes penilaian kognitif dibuat untuk mengetahui keberhasilan peserta didik dalam menguasai materi dengan melihat dari aspek kognitif. Tes hasil belajar dilakukan sebanyak dua kali yaitu *Pre-test* dan *post-test*. *Pre-test* merupakan tes yang diberikan pada awal pertemuan untuk mengetahui kemampuan peserta didik sebelum diberikan perlakuan. Sedangkan *Post-test* merupakan tes yang diberikan setelah peserta didik diberikan *treatment*. Tes ini dilakukan untuk mengetahui pencapaian belajar peserta didik dan peningkatan hasil belajar peserta didik.

---

<sup>42</sup>Eko Putro Widoyoko, *Teknik Penyusunan Instrumen Penelitian*, h.51.

<sup>43</sup>Eko Putro Widoyoko, *Teknik Penyusunan Instrumen Penelitian*, h.67-68.

## I. Teknik Analisis Data

Analisis data dilakukan setelah data dari seluruh responden atau sumber data lain terkumpul. Pengolahan data dalam penelitian ini dilakukan dengan analisis statistik untuk pengolahan data hasil penelitian yang meliputi analisis deskriptif dan analisis inferensial.

### 1. Statistik Deskriptif

Statistik deskriptif adalah statistik yang digunakan untuk menganalisis data dengan cara mendeskripsikan atau menggambarkan data yang telah terkumpul sebagaimana adanya, tanpa bermaksud membuat kesimpulan yang berlaku untuk umum atau generalisasi. Parameter statistik deskriptif antara lain adalah penyajian data melalui tabel, grafik, diagram lingkaran, piktogram, perhitungan modus, median, mean (pengukuran tendensi sentral), perhitungan desil, persentil, perhitungan penyebaran data melalui perhitungan rata-rata dan standar deviasi, perhitungan persentase.<sup>44</sup> Adapun langkah-langkah untuk analisis data statistik deskriptif adalah:

a. Membuat Tabel Distribusi Frekuensi dengan langkah-langkah sebagai berikut:

1) Menentukan *Range* (jangkauan)

$$R = H - L + 1$$

Keterangan :

R = *Range*

---

<sup>44</sup>Sugiyono, *Metode Penelitian Pendidikan: Pendekatan Kuantitatif, Kualitatif, dan R & D*, h. 207-208.

H = *Highest Score* (nilai tertinggi)

L = *Lowest Score* (nilai terendah).<sup>45</sup>

2) Menghitung panjang kelas interval (P)

$$P = \frac{R}{K}$$

Keterangan :

P = Panjang kelas interval

R = Rentang nilai

K = Kelas interval.<sup>46</sup>

3) Menentukan jumlah kelas interval

$$K = 1 + 3,3 \text{ Log } N$$

Keterangan :

K = Banyaknya kelas

N = Banyaknya nilai observasi.<sup>47</sup>

4) Rata-Rata (*Mean*)

$$\bar{X} = \frac{\sum f_i x_i}{\sum f_i}$$

<sup>45</sup>Anas Sudjiono, *Pengantar Statistik Pendidikan* (Jakarta: Raja Grafindo Persada, 2012), h. 52.

<sup>46</sup>Subana dkk, *Statistik Pendidikan* (Bandung: Pustaka Makmur, 2014), h. 11

<sup>47</sup>Fathor Rachman Utsman, *Panduan Statistik Pendidikan* (Yogyakarta: Diva Press, 2013), h. 48.

Keterangan:

$\bar{X}$  = Rata-rata variabel

$f_i$  = Frekuensi untuk variabel

$x_i$  = Tanda kelas interval variabel<sup>48</sup>

5) Menghitung standar deviasi

$$SD = \frac{\sqrt{\sum X^2}}{N}$$

Keterangan:

$SD$  = Standar deviasi

$\sum X^2$  = Sigma deviasi kuadrat

$N$  = Jumlah individu<sup>49</sup>

6) Menghitung persentase (%) nilai rata-rata

$$P = \frac{f}{N} \times 100\%$$

Keterangan:

$P$  = Angka persentase

$F$  = Frekuensi yang dicari persentasenya

$N$  = Banyaknya sampel responden

7) Pengkategorisasian

a) Kategorisasi hasil belajar

<sup>48</sup>Iqbal Hasan, *Pokok-Pokok Materi Statistik I*, h. 102.

<sup>49</sup>Iqbal Hasan, *Pokok-Pokok Materi Statistik I*, h. 102.



Untuk kategorisasi hasil belajar tidak ada kategori baku, maka penulis menggunakan konsep kategorisasi statistik berdasarkan teori yang dikemukakan oleh Saifuddin Azwar, sebagai berikut:

**Tabel 3.2: Kategorisasi hasil belajar**

$x < (\mu - 1,0 \sigma)$	Rendah
$(\mu - 1,0 \sigma) \leq x < (\mu + 1,0 \sigma)$	Sedang
$(\mu + 1,0 \sigma) \leq x$	Tinggi

Keterangan:

$\mu$  = rata-rata

$\sigma$  = standar deviasi<sup>50</sup>

## 2. Statistik Inferensial

Statistik inferensial atau probabilitas adalah teknik statistik yang digunakan untuk menganalisis data sampel dan hasilnya diberlakukan untuk populasi.<sup>51</sup> Teknik analisis data dengan statistik inferensial digunakan untuk pengujian hipotesis.

### a. Uji Prasyarat

#### 1) Uji Normalitas

Uji normalitas data dimaksudkan untuk mengetahui apakah data sampel berasal dari populasi yang berdistribusi normal atau tidak. Untuk pengujian tersebut digunakan bantuan SPSS versi 16,0.

<sup>50</sup>Saifuddin Azwar, *Penyusunan Skala Psikologi*(Cet. VI, Yogyakarta: Pustaka Pelajar, 2014), h. 149.

<sup>51</sup>Sugiyono, *Metode Penelitian Pendidikan*, h.209.

Kriteria pengujian normal bila  $x_{hitung}^2$  lebih kecil dari  $x_{tabel}^2$  sementara  $x_{tabel}^2$  diperoleh dari daftar  $x^2$  dengan dk= (k-1) pada taraf signifikan  $\alpha = 0,05$  , sedangkan kriteria pengujian normalitas dengan hasilolahan SPSS versi 16,0 *for windows* yaitu jika  $x > \alpha$  maka data berdistribusi normal dan jika  $x < \alpha$  maka data tidak berdistribusi normal.

## 2) Uji Homogenitas Varians Populasi

Pengujian tersebut dilakukan karena peneliti akan menggeneralisasikan akhir penelitian atau hipotesis yang dicapai pada sampel terhadap populasi. Dalam artian bahwa apabila data yang diperoleh homogen maka kelompok-kelompok sampel berasal dari populasi yang sama. Untuk pengujian homogenitas data tes kemampuan analisis digunakan bantuan SPSS versi 16,0 *for windows*.

Kriteria pengujian ada jika  $F_{hitung} < F_{tabel}$  pada taraf nyata dengan diperoleh  $F_{tabel}$  didapat dari distribusi F dengan derajat kebebasan masing-masing sesuai dengan dk pembilang dengan dk penyebut pada taraf  $\alpha = 0,05$ .

## b. Uji Hipotesis

Uji hipotesis penelitian ini dengan menggunakan uji t. Uji t digunakan untuk mengetahui ada atau tidak perbedaan antara kemampuan *critical thinking* dan *metaphorming* terhadap hasil belajar peserta didik. Adapun rumus uji t sebagai berikut:

### 1) Menentukan Hipotesis

$$H_0 = \mu_1 = \mu_2$$

$$H_0 = \mu_1 \neq \mu_2$$

2) Menentukan  $\alpha$

Taraf signifikan yang digunakan adalah 0,05.

3) Menentukan  $t_{hitung}$

Nilai  $t_{hitung}$  didapatkan melalui hasil olahan SPSS versi 16,0 *for windows*.

4) Menentukan kriteria penerimaan hipotesis

Kriterianya:

$H_0$  diterima jika  $t_{hitung} < t_{tabel}$

$H_1$  diterima jika  $t_{hitung} > t_{tabel}$

Hipotesis penelitian akan diuji dengan kriteria pengujian adalah:

- a. Jika  $t_{hitung} < t_{tabel}$  atau taraf signifikan  $< \alpha$  (nilai sign  $< 0,05$ ) maka  $H_0$  diterima dan  $H_1$  ditolak. Hal ini berarti tidak terdapat perbedaan antara kemampuan *critical thinking* dan *metaphorming* terhadap hasil belajar peserta didik.
- b. Jika  $t_{hitung} > t_{tabel}$  atau taraf signifikan  $< \alpha$  (nilai sign  $< 0,05$ ) maka  $H_0$  ditolak dan  $H_1$  diterima. Hal ini berarti terdapat perbedaan antara kemampuan *critical thinking* dan *metaphorming* terhadap hasil belajar peserta didik.

## BAB IV

### HASIL PENELITIAN DAN PEMBAHASAN

#### A. Hasil Penelitian

Hasil penelitian ini merupakan jawaban dari rumusan masalah yang telah ditetapkan sebelumnya yang dapat menguatkan sebuah hipotesis atau jawaban sementara. Penelitian ini dilakukan di Kelas X MIA di SMA Negeri 21 Gowa.

Penelitian ini dilakukan untuk mengetahui Perbandingan antara kemampuan *Critical Thinking* dan *Metaphorming* terhadap Hasil Belajar Peserta Didik pada Materi Keanekaragaman Hayati Kelas X SMA Negeri 21 Gowa. Untuk mengambil data ketiga variabel tersebut digunakan tes hasil belajar dan angket kemampuan *Critical Thinking* dan *Metaphorming*. Setelah data terkumpul, selanjutnya dianalisis menggunakan analisis deskriptif untuk mengetahui gambaran dari masing-masing variabel dan statistik inferensial menggunakan uji normalitas, homogenitas, dan uji hipotesis.

Hasil penelitian yang diperoleh adalah sebagai berikut:

#### **1. Gambaran Hasil Belajar Peserta Didik dengan Menerapkan *Critical Thinking* pada Materi Keanekaragaman Hayati Kelas X SMA Negeri 21 Gowa**

Berdasarkan hasil penelitian yang dilakukan di Kelas X MIA<sub>1</sub> SMA Negeri 21 Gowa dengan materi keanekaragaman hayati, dimana peneliti mengumpulkan data dari instrumen tes melalui nilai hasil tes. Adapun gambaran hasil belajar peserta didik sebagai berikut:

**Tabel 4.1: Statistik Deskriptif Hasil Belajar Peserta Didik Kelas Eksperimen I**

Statistik	Nilai Statistik	
	<i>Pretest</i>	<i>Posttest</i>
Sampel	35	35
Skor maksimum	65	90
Skor minimum	25	50
Skor rata-rata ( <i>Mean</i> )	40,4	71
Standar deviasi	13,27	11,4

Tabel di atas menunjukkan bahwa nilai *pretest* dari 35 peserta didik, skor tertinggi yang diperoleh yaitu 65 dan skor terendah yaitu 25. Sehingga diperoleh skor rata-rata sebesar 40,4 dengan standar deviasi 13,27. Sedangkan nilai *posttest* dari 35 peserta didik, skor tertinggi yang diperoleh yaitu 90 dan skor terendah yaitu 50. Sehingga diperoleh skor rata-rata sebesar 71 dengan standar deviasi 11,4. Untuk mendapatkan nilai-nilai tersebut maka akan dijabarkan pada analisis deskriptif berikut:

**a. Pretest Kelas Eksperimen I (X MIA<sub>1</sub>)**

Hasil analisis statistik deskriptif pada hasil belajar biologi peserta didik kelas eksperimen (X MIA<sub>1</sub>) setelah dilakukan *pretest* sebagai berikut:

1) Rentang nilai (*Range*)

$$R = X_t - X_r$$

$$R = 65 - 25$$

$$R = 40$$

2) Banyaknya kelas

$$K = 1 + 3,3 \log n$$

$$K = 1 + 3,3 \log 35$$

$$K = 1 + (3,3 \times 1,54)$$

$$K = 1 + 5,082$$

$$K = 6,082$$

$$= 6 \text{ (dibulatkan)}$$

3) Interval kelas/ Panjang kelas

$$P = \frac{R}{k}$$

$$P = \frac{40}{6}$$

$$P = 6,6$$

$$= 7 \text{ (Dibulatkan)}$$

4) Mean ( $\bar{x}$ )

$$\bar{x} = \frac{\sum fixi}{\sum fi}$$

$$= \frac{1414}{35}$$

$$= 40,4$$

$$= 40 \text{ (dibulatkan)}$$



UNIVERSITAS ISLAM NEGERI

ALAUDDIN

MAKASSAR

## 5) Standar Deviasi

$$S_D = \sqrt{\frac{\sum fi (xi - \bar{x})^2}{n-1}}$$

$$= \sqrt{\frac{5992}{34}}$$

$$= \sqrt{176,2}$$

$$= 13,27$$

$$= 13 \text{ (dibulatkan)}$$

## 6) Membuat tabel distribusi frekuensi skor hasil belajar

**Tabel 4. 2: Distribusi Frekuensi Hasil Belajar Peserta Didik di Kelas X  
MIA<sub>1</sub> SMA Negeri 21 Gowa (Pretest)**

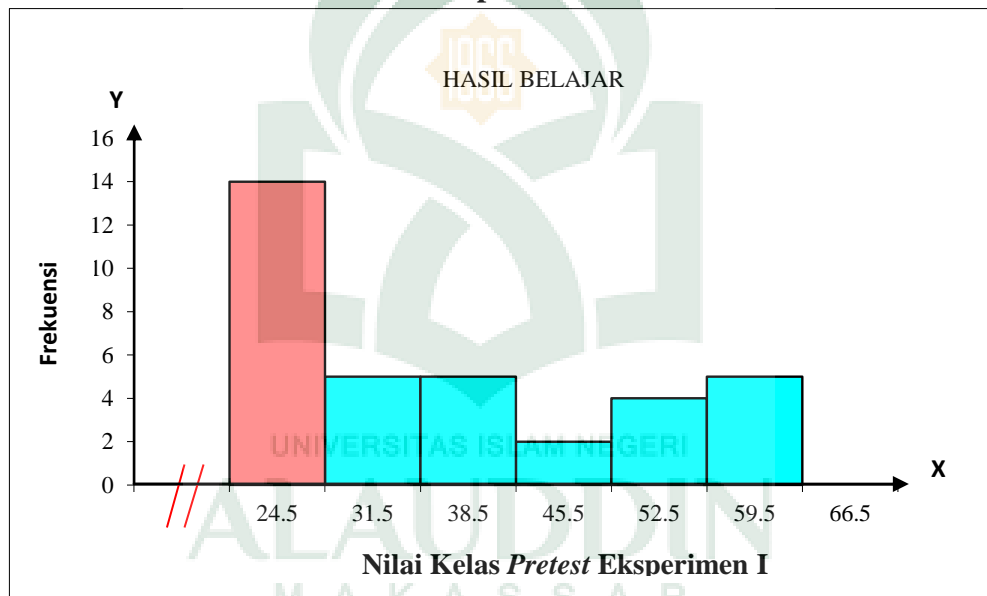
Interval Kelas	fi	Fk	Xi	(fi.xi)	(xi-x) <sup>2</sup>	F (xi-x) <sup>2</sup>	Persentase (%)
25-31	14	14	28	392	144	2016	40
32-38	5	19	35	175	25	125	14,3
39-45	5	24	42	210	4	20	14,3
46-52	2	26	49	98	81	162	5,7
53-59	4	30	56	224	256	1024	11,4
60-66	5	35	63	315	529	2645	14,3
Jumlah	35	-	273	1414	1039	5992	100

Tabel distribusi frekuensi skor *pretest* kelompok kontrol di atas menunjukkan bahwa terdapat 14 peserta didik yang memperoleh skor pada interval 25-31, 5 peserta didik yang memperoleh skor pada interval 32-38, 5 peserta didik yang memperoleh

skor pada interval 39-45, 2 peserta didik yang memperoleh skor pada interval 46-52, 4 peserta didik yang memperoleh skor pada interval 53-59, dan 5 peserta didik yang memperoleh skor pada interval 60-66.

Berdasarkan tabel distribusi tersebut, maka histogram frekuensi *pretest* hasil belajar peserta didik pada materi keanekaragaman hayati di kelas eksperimen I sebagai berikut:

**Gambar 4.1 Histogram Frekuensi *Pretest* Hasil Belajar Peserta Didik Kelas Eksperimen I**



#### 7) Kategori Hasil Belajar

Untuk mempermudah mengetahui tingkat hasil belajar, maka dibuat rincian menurut kategori nilai.



**Tabel 4.3: Kategori Hasil Belajar Peserta Didik di Kelas X MIA<sub>1</sub> SMA Negeri****21 Gowa (Pretest)**

No	Kategorisasi Skor	Frekuensi	Kategori	Persentase (%)
1	$x < 27$	14	Rendah	40
2	$27 \leq x < 53$	12	Sedang	34,3
3	$53 \leq x$	9	Tinggi	25,7
Jumlah		35		100,00

Tabel kategorisasi di atas menunjukkan bahwa dari 35 peserta didik dapat diketahui bahwa 14 peserta didik berada pada kategori “rendah” dengan persentase sebesar 40%, kemudian 12 peserta didik berada pada kategori “sedang” dengan persentase sebesar 34,3%, serta 9 peserta didik berada pada kategori “tinggi” dengan persentase sebesar 25,7%. Berdasarkan hasil pengelompokan data pada tabel kategori di atas, maka hasil belajar peserta didik kelas X MIA<sub>1</sub> (eksperimen I) SMA Negeri 21 Gowa berada pada kategori rendah dengan persentase 40%.

**b. Posttest Kelas Eksperimen I (X MIA<sub>1</sub>)**

Hasil analisis statistik deskriptif pada hasil belajar biologi peserta didik kelas eksperimen I (X MIA<sub>1</sub>) setelah dilakukan *posttest* sebagai berikut:

1) Rentang nilai (*Range*)

$$R = X_t - X_r$$

$$R = 90 - 50$$

$$R = 40$$

## 2) Banyaknya kelas

$$K = 1 + 3,3 \log n$$

$$K = 1 + 3,3 \log 35$$

$$K = 1 + (3,3 \times 1,57)$$

$$K = 1 + 5,082$$

$$K = 6,082$$

$$= 6 \text{ (dibulatkan)}$$

3) Interval kelas/ Panjang kelas

$$P = \frac{R}{k}$$

$$P = \frac{40}{6}$$

$$P = 6,6$$

$$= 7 \text{ (Dibulatkan)}$$

4) Mean ( $\bar{x}$ )

$$\bar{x} = \frac{\sum f_i x_i}{\sum f_i}$$


$$= \frac{2485}{35}$$

$$= 71$$

5) Standar Deviasi

$$S_D = \sqrt{\frac{\sum f_i (x_i - \bar{x})^2}{n-1}}$$

$$= \sqrt{\frac{4438}{34}}$$



UNIVERSITAS ISLAM NEGERI  
**ALAUDDIN**  
 M A K A S S A R

$$= \sqrt{130,5}$$

$$= 11,4$$

$$= 11 \text{ (dibulatkan)}$$

6) Membuat tabel distribusi frekuensi skor hasil belajar

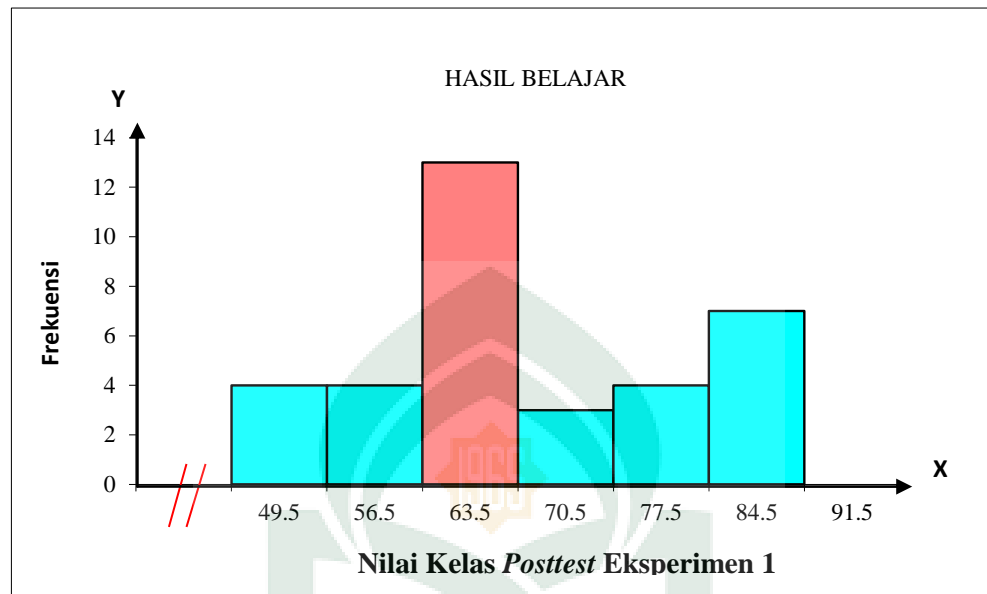
**Tabel 4.4: Distribusi Frekuensi Hasil Belajar Peserta Didik di Kelas X  
MIA<sub>1</sub> SMA Negeri 21 Gowa (*Posttest*)**

Interval Kelas	fi	Fk	Xi	(fi.xi)	(xi-x) <sup>2</sup>	F (xi-x) <sup>2</sup>	Persentase (%)
50-56	4	4	53	212	324	1296	11,43
57-63	4	8	60	240	121	484	11,43
64-70	13	21	67	871	16	208	37,14
71-77	3	24	74	222	9	27	8,57
78-84	4	28	81	324	100	400	11,43
85-91	7	35	88	616	289	2023	20
Jumlah	35	-	423	2485	859	4438	100

Tabel distribusi frekuensi skor *pretest* kelompok kontrol di atas menunjukkan bahwa terdapat 4 peserta didik yang memperoleh skor pada interval 50-56, 4 peserta didik yang memperoleh skor pada interval 57-63, 13 peserta didik yang memperoleh skor pada interval 64-70, 3 peserta didik yang memperoleh skor pada interval 71-77, 4 peserta didik yang memperoleh skor pada interval 78-84, dan 7 peserta didik yang memperoleh skor pada interval 85-91.

Berdasarkan tabel distribusi tersebut, maka histogram frekuensi *posttest* hasil belajar peserta didik pada materi keanekaragaman hayati di kelas eksperimen II sebagai berikut:

**Gambar 4.2 Histogram Frekuensi *Posttest* Hasil Belajar Peserta Didik Kelas Eksperimen I**



#### 7) Kategori Hasil Belajar

Untuk mempermudah mengetahui tingkat hasil belajar, maka dibuat rincian menurut kategori nilai.

**Tabel 4.5: Kategori Hasil Belajar Peserta Didik di Kelas X MIA<sub>1</sub> SMA Negeri 21 Gowa (*Posttest*)**

No	Kategorisasi Skor	Frekuensi	Kategori	Persentase (%)
1	$x < 60$	8	Rendah	22,86
2	$60 \leq x < 82$	16	Sedang	45,71
3	$82 \leq x$	11	Tinggi	31,43
Jumlah		35		100,00

Tabel kategorisasi di atas menunjukkan bahwa dari 35 peserta didik dapat diketahui bahwa 8 peserta didik berada pada kategori “rendah” dengan persentase sebesar 22,86%, kemudian 16 peserta didik berada pada kategori “sedang” dengan

persentase sebesar 45,71%, serta 11 peserta didik berada pada kategori “tinggi” dengan persentase sebesar 31,43%. Berdasarkan hasil pengelompokan data pada tabel kategori di atas, maka hasil belajar peserta didik kelas X MIA<sub>1</sub> (eksperimen I) SMA Negeri 21 Gowa berada pada kategori sedang dengan persentase 45,71%.

## 2. Gambaran Hasil Belajar Peserta Didik dengan Menerapkan *Metaphorming* pada Materi Keanekaragaman Hayati Kelas X SMA Negeri 21 Gowa.

Berdasarkan hasil penelitian yang dilakukan di Kelas X MIA<sub>2</sub> SMA Negeri 21 Gowa dengan materi keanekaragaman hayati, dimana peneliti mengumpulkan data dari instrumen tes melalui nilai hasil tes. Adapun gambaran hasil belajar peserta didik sebagai berikut:

**Tabel 4.6: Statistik Deskriptif Hasil Belajar Peserta Didik Kelas Eksperimen II**

Statistik	Nilai Statistik	
	<i>Pretest</i>	<i>Posttest</i>
Sampel	35	35
Skor maksimum	65	90
Skor minimum	25	55
Skor rata-rata ( <i>Mean</i> )	36,6	83,2
Standar deviasi	10,3	10

Tabel di atas menunjukkan bahwa nilai *pretest* dari 35 peserta didik, skor tertinggi yang diperoleh yaitu 65 dan skor terendah yaitu 25. Sehingga diperoleh skor rata-rata sebesar 36,6 dengan standar deviasi 10,3. Sedangkan nilai *posttest* dari 35 peserta didik, skor tertinggi yang diperoleh yaitu 90 dan skor terendah yaitu 55. Sehingga diperoleh skor rata-rata sebesar 73,3 dengan standar deviasi 9,8. untuk

mendapatkan nilai-nilai tersebut maka akan dijabarkan pada analisis deskriptif berikut:

**a. Pretest Kelas Eksperimen II (X MIA<sub>2</sub>)**

Hasil analisis statistik deskriptif pada hasil belajar biologi peserta didik kelas kontrol (X MIA<sub>2</sub>) setelah dilakukan *pretest* sebagai berikut:

1) Rentang nilai (*Range*)

$$R = X_t - X_r$$

$$R = 65 - 25$$

$$R = 40$$

2) Banyaknya kelas

$$K = 1 + 3,3 \log n$$

$$K = 1 + 3,3 \log 35$$

$$K = 1 + (3,3 \times 1,54)$$

$$K = 1 + 5,082$$

$$K = 6,082$$

$$= 6 \text{ (dibulatkan)}$$

3) Interval kelas/ Panjang kelas

$$P = \frac{R}{K}$$

$$P = \frac{40}{6}$$

$$P = 6,7$$



$$= 7 \text{ (Dibulatkan)}$$

4) Mean ( $\bar{x}$ )

$$\bar{x} = \frac{\sum f_i x_i}{\sum f_i}$$

$$= \frac{1281}{35}$$

$$= 36,6$$

$$= 37 \text{ (dibulatkan)}$$

5) Standar Deviasi

$$S_D = \sqrt{\frac{\sum f_i (x_i - \bar{x})^2}{n-1}}$$

$$= \sqrt{\frac{3640}{34}}$$

$$= \sqrt{107,06}$$

$$= 10,3$$

$$= 10 \text{ (dibulatkan)}$$



6) Membuat tabel distribusi frekuensi skor hasil belajar

**Tabel 4.7: Distribusi Frekuensi Hasil Belajar Peserta Didik di Kelas X  
MIA<sub>1</sub> SMA Negeri 21 Gowa**

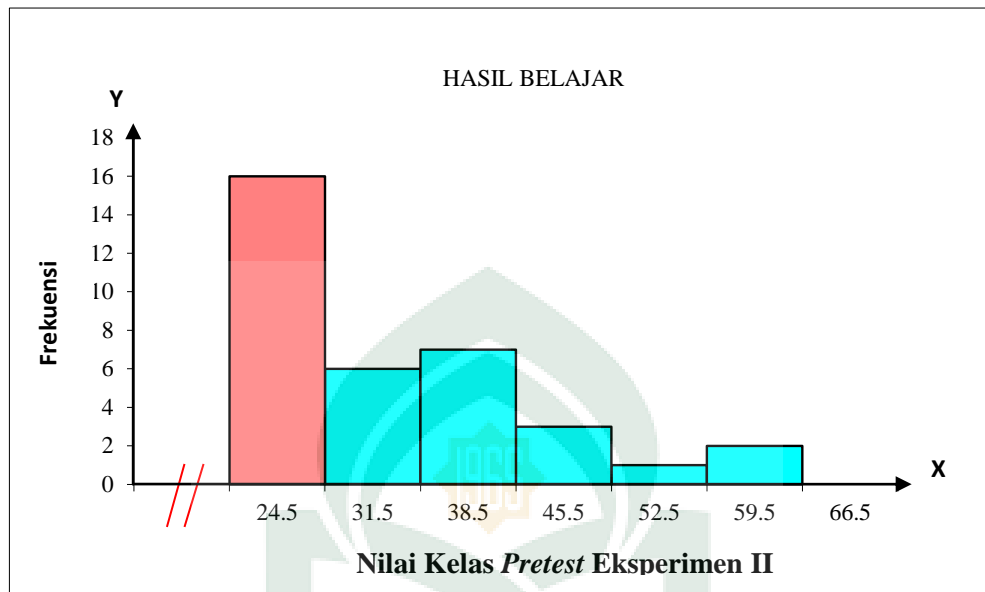
Interval Kelas	Fi	Fk	Xi	(fi.xi)	(xi-x) <sup>2</sup>	F (xi-x) <sup>2</sup>	Persentase (%)
25-31	16	16	28	448	81	1296	45,7
32-38	6	22	35	210	4	24	17,1
39-45	7	29	42	294	25	175	20
46-52	3	32	49	147	144	432	8,6
53-59	1	33	56	56	361	361	2,9
60-66	2	35	63	126	676	1352	5,7
Jumlah	35	-	273	1281	1291	3640	100

Tabel distribusi frekuensi skor *pretest* kelompok kontrol di atas menunjukkan bahwa terdapat 16 peserta didik yang memperoleh skor pada interval 25-31, 6 peserta didik yang memperoleh skor pada interval 32-38, 7 peserta didik yang memperoleh skor pada interval 39-45, 3 peserta didik yang memperoleh skor pada interval 46-52, 1 peserta didik yang memperoleh skor pada interval 53-59, dan 2 peserta didik yang memperoleh skor pada interval 60-66.

Berdasarkan tabel distribusi tersebut, maka histogram frekuensi *pretest* hasil belajar peserta didik pada materi keanekaragaman hayati di kelas eksperimen II sebagai berikut:



**Gambar 4.3 Histogram Frekuensi *Pretest* Hasil Belajar Peserta Didik Kelas Eksperimen II**



#### 7) Kategori Hasil Belajar

Untuk mempermudah mengetahui tingkat hasil belajar, maka dibuat rincian menurut kategori nilai.

**Tabel 4.8: Kategori Hasil Belajar Peserta Didik di Kelas X MIA<sub>2</sub> SMA Negeri 21 Gowa**

No	Kategorisasi Skor	Frekuensi	Kategori	Persentase (%)
1	$x < 27$	16	Rendah	45,7
2	$27 \leq x < 47$	13	Sedang	37,1
3	$47 \leq x$	6	Tinggi	17,2
Jumlah		35		100,00

Tabel kategorisasi di atas menunjukkan bahwa dari 35 peserta didik dapat diketahui bahwa 16 peserta didik berada pada kategori “rendah” dengan persentase sebesar 45,7%, kemudian 13 peserta didik berada pada kategori “sedang” dengan

persentase sebesar 37,1%, serta 6 peserta didik berada pada kategori “tinggi” dengan persentase sebesar 17,2%. Berdasarkan hasil pengelompokan data pada tabel kategori di atas, maka hasil belajar peserta didik kelas X MIA<sub>1</sub> (eksperimen I) SMA Negeri 21 Gowa berada pada kategori rendah dengan persentase 45,7%.

### **Posttest Kelas Eksperimen II (X MIA<sub>2</sub>)**

Hasil analisis statistik deskriptif pada hasil belajar biologi peserta didik kelas kontrol (X MIA<sub>2</sub>) setelah dilakukan *posttest* sebagai berikut:

1) Rentang nilai (*Range*)

$$R = X_t - X_r$$

$$R = 95 - 60$$

$$R = 35$$

2) Banyaknya kelas

$$K = 1 + 3,3 \log n$$

$$K = 1 + 3,3 \log 35$$

$$K = 1 + (3,3 \times 1,54)$$

$$K = 1 + 5,082$$

$$K = 6,082$$

$$= 6$$

3) Interval kelas/ Panjang kelas

$$P = \frac{R}{K}$$

$$P = \frac{35}{6}$$

$$P = 5,8$$

$$= 6 \text{ (Dibulatkan)}$$

4) Mean ( $\bar{x}$ )

$$\bar{x} = \frac{\sum f_i x_i}{\sum f_i}$$

$$= \frac{2913,5}{35}$$

$$= 83,2$$

$$= 83 \text{ (dibulatkan)}$$

5) Standar Deviasi

$$S_D = \sqrt{\frac{\sum f_i (x_i - \bar{x})^2}{n-1}}$$

$$= \sqrt{\frac{3986,75}{34}}$$

$$= \sqrt{117,3}$$

$$= 10$$



UNIVERSITAS ISLAM NEGERI  
**ALAUDDIN**  
 M A K A S S A R

6) Membuat tabel distribusi frekuensi skor hasil belajar

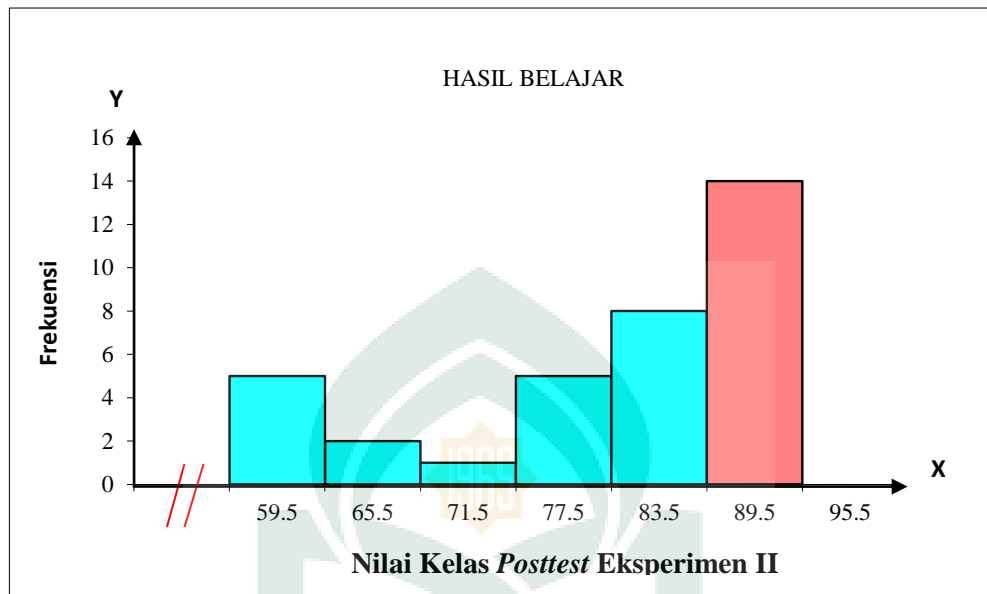
**Tabel 4.9: Distribusi Frekuensi Hasil Belajar Peserta Didik di Kelas X  
MIA<sub>2</sub> SMA Negeri 21 Gowa**

Interval Kelas	fi	Fk	Xi	(fi.xi)	(xi-x) <sup>2</sup>	F (xi-x) <sup>2</sup>	Persentase (%)
60-65	5	5	62,5	312,5	420,25	2101,25	14,28
66-71	2	7	68,5	137	210,25	420,5	5,71
72-77	1	8	74,5	74,5	72,25	72,25	2,86
78-83	5	13	80,5	402,5	6,25	31,25	14,29
84-89	8	21	86,5	692	12,25	98	22,86
90-95	14	35	92,5	1295	90,25	1263,5	40
Jumlah	35	-	465	2913,5	811,5	3986,75	100

Tabel distribusi frekuensi skor *posttest* kelompok eksperimen II di atas menunjukkan bahwa terdapat 5 peserta didik yang memperoleh skor pada interval 60-65, 2 peserta didik yang memperoleh skor pada interval 66-71, 1 peserta didik yang memperoleh skor pada interval 72-77, 5 peserta didik yang memperoleh skor pada interval 78-83, 8 peserta didik yang memperoleh skor pada interval 84-89, dan 14 peserta didik yang memperoleh skor pada interval 90-95.

Berdasarkan tabel distribusi tersebut, maka histogram frekuensi *posttest* hasil belajar peserta didik pada materi keanekaragaman hayati di kelas eksperimen II sebagai berikut:

**Gambar 4.4 Histogram Frekuensi *Posttest* Hasil Belajar Peserta Didik Kelas Eksperimen II**



#### 7) Kategori Hasil Belajar

Untuk mempermudah mengetahui tingkat hasil belajar, maka dibuat rincian menurut kategori nilai.

**Tabel 4.10: Kategori Hasil Belajar Peserta Didik di Kelas X MIA<sub>2</sub> SMA Negeri 21 Gowa**

No	Kategorisasi Skor	Frekuensi	Kategori	Persentase (%)
1	$x < 72$	8	Rendah	22,85
2	$72 \leq x < 94$	13	Sedang	37,15
3	$94 \leq x$	14	Tinggi	40
Jumlah		35		100,00

Tabel kategorisasi di atas menunjukkan bahwa dari 35 peserta didik dapat diketahui bahwa 8 peserta didik berada pada kategori “rendah” dengan persentase sebesar 22,85%, kemudian 13 peserta didik berada pada kategori “sedang” dengan

persentase sebesar 37,15%, serta 14 peserta didik berada pada kategori “tinggi” dengan persentase sebesar 40%. Berdasarkan hasil pengelompokan data pada tabel kategori di atas, maka hasil belajar peserta didik kelas X MIA<sub>2</sub> (eksperimen II) SMA Negeri 21 Gowa berada pada kategori tinggi dengan persentase 40%.

### **3. Perbedaan Hasil Belajar Peserta Didik dengan Penerapan *Critical Thinking* Dan *Metaphorming* pada Materi Keanekaragaman Hayati Kelas X SMA Negeri 21 Gowa**

Pada bagian ini dilakukan analisis statistik inferensial untuk mengetahui apakah ada perbedaan antara kemampuan *critical thinking* dan *metaphorming* terhadap hasil belajar peserta didik pada materi keanekaragaman hayati kelas X SMA Negeri 21 Gowa atau tidak. Penulis melakukan analisis dengan melihat data *pte-test* dan *post-test* yang diperoleh kelas eksperimen I (X MIA<sub>1</sub>) dan kelas eksperimen II (X MIA<sub>2</sub>).

Telah dikemukakan sebelumnya bahwa untuk pengujian hipotesis digunakan uji-t dengan taraf signifikansi  $\alpha = 0,05$ . Syarat yang harus dipenuhi untuk pengujian hipotesis adalah data yang diperoleh berdistribusi normal dan mempunyai variansi yang homogen. Oleh karena itu sebelum melakukan pengujian hipotesis terlebih dahulu dilakukan uji normalitas dan uji homogenitas.

#### **a. Uji Normalitas**

Uji normalitas data dimaksudkan apakah data-data yang digunakan berdistribusi normal atau tidak. Pengujian normalitas bertujuan untuk menyatakan apakah data *pte-test* dan *post-test* yang diperoleh kelas eksperimen I (X MIA<sub>1</sub>) dan

kelas eksperimen II ( $X MIA_2$ ) dari populasi berdistribusi normal. Berikut hasil uji normalitas yang didapatkan dari variabel yang diuji.

**Tabel 4.11: Hasil Uji Normalitas**

Variabel	K-SZ	Sig	Keterangan
Hasil belajar pretest eksperimen 1	1,234	0,095	Normal
Hasil belajar pretest eksperimen 2	1,201	0,112	Normal

**Tabel 4.12: Hasil Uji Normalitas**

Variabel	K-SZ	Sig	Keterangan
Hasil belajar posttest eksperimen 1	0,774	0,587	Normal
Hasil belajar posttest eksperimen 2	1,339	0,055	Normal

Berdasarkan uji normalitas dengan menggunakan uji *Kolmogorov-Smirnov* di atas, diperoleh nilai KSZ untuk kelas eksperimen I ( $X MIA_1$ ) pada variabel hasil belajar pretest sebesar 1,234 dan posttest sebesar 0,774. sedangkan untuk kelas eksperimen II ( $X MIA_2$ ) pada variabel hasil belajar pretest sebesar 1,201 dan posttest sebesar 1,339. Nilai *Asymp.Sig. (2-tailed)* untuk kelas eksperimen II ( $X MIA_2$ ) pada variabel hasil belajar pretest sebesar 0,095 dan posttest sebesar 0,587,. sedangkan untuk kelas eksperimen II ( $X MIA_2$ ) pada variabel hasil belajar pretest sebesar 0,112 dan posttest sebesar 0,055. Hasil yang diperoleh lebih besar dari 0,05 ( $>0,05$ ) maka dapat disimpulkan data terdistribusi normal.

#### **b. Uji Homogenitas**

Sebelum mengadakan pengujian hipotesis, maka terlebih dahulu dilakukan uji homogenitas, karena hal ini merupakan syarat untuk melakukan pengujian dalam

analisis inferensial. Uji homogenitas bertujuan untuk melihat apakah data pada kedua kelompok memiliki variansi yang sama (homogen) atau tidak.

**Tabel 4.13: Hasil Uji Homogenitas**

Variabel	$F_{hitung}$	$F_{tabel}$	Sig	Keterangan
Hasil belajar	0,49	2,90	0,85	Homogen

Adapun kriteria pengujian adalah sebagai berikut :

Jika:  $F_{hitung} \leq F_{tabel}$ , homogen

Jika:  $F_{hitung} \geq F_{tabel}$ , tidak homogen

Berdasarkan hasil analisis tersebut, maka didapatkan pada variabel hasil belajar nilai  $F_{hitung}$  sebesar 0,49. Bila dibandingkan dengan  $F_{tabel}$  dengan derajat kebebasan pembilang  $n-1 = 35-1 = 34$  dan derajat kebebasan penyebut  $n - 1 = 35 - 1 = 34$  dengan taraf kesalahan 0,05 (5%) nilai  $F_{tabel}$  yang diperoleh sebesar 2,90. Sehingga dengan demikian, hasil dari data tersebut menunjukkan bahwa nilai  $F_{hitung}$  lebih kecil dari pada nilai  $F_{tabel}$ , ( $F_{hitung} \leq F_{tabel}$ ) atau  $(0,49 \leq 2,90)$ , dengan  $sign > \alpha$   $(0,85 > 0,05)$ . Dengan demikian dapat disimpulkan bahwa kedua varians homogen.

### c. Uji Hipotesis

Uji hipotesis dilakukan untuk mengetahui apakah hasil belajar siswa pada kelompok eksperimen 1 (XI MIA 1) yang diajar dengan menerapkan *critical thinking* melalui model *problem based instruction (PBI)* berbeda secara signifikan dengan hasil belajar siswa pada kelompok eksperimen 2 (XI MIA 2) yang diajar dengan



menerapkan *metaphorming* melalui model *open-ended problems*. Dengan demikian dirumuskan hipotesis statistik sebagai berikut:

Hipotesis Nihil ( $H_0$ ) = tidak ada perbedaan, jika nilai  $\text{Sign. hitung} < \alpha (0,05)$

Hipotesis Alternatif ( $H_1$ ) = ada perbedaan, jika  $\text{Sign. hitung} > \alpha (0,05)$

Kriteria pengujian adalah jika  $\text{Sign. hitung} > \alpha (0,05)$  maka  $H_1$  diterima dan  $H_0$  ditolak, berarti ada perbedaan hasil belajar siswa antara kelas eksperimen 1 (XI MIA 1) dengan kelas eksperimen 2 (XI MIA 2).

Berdasarkan hasil pengujian menggunakan uji-t yang terlampir pada lampiran B2 diperoleh  $t_{\text{hitung}} = 4,684 > t_{\text{tabel}} = 2,035$  dengan taraf nyata  $\alpha = 0,05$  dan dk = 68 sehingga  $t_{\text{hitung}}$  berada pada daerah penolakan  $H_0$ , yang berarti hipotesis  $H_0$  ditolak dan hipotesis  $H_1$  diterima. Hal ini menunjukkan bahwa ada perbedaan yang berarti antara kelas eksperimen 1 (XI MIA 1) dengan kelas eksperimen 2 (XI MIA 2) dengan diterapkannya *critical thinking* melalui model *problem based instruction (PBI)* dan *metaphorming* melalui model *open-ended problems* terhadap hasil belajar siswa. Hasil belajar siswa dengan penerapan *metaphorming* melalui model *open-ended problems* memiliki nilai hasil belajar yang lebih tinggi dari penerapan *critical thinking* melalui model *problem based instruction (PBI)*.

**Tabel 4.14: Hasil Uji Hipotesis**

Model	P	Keterangan
Hasil belajar	0,000	Terdapat Perbedaan

## **B. Pembahasan**

### **1. Gambaran Hasil Belajar Peserta Didik dengan Menerapkan *Critical Thinking* pada Materi Keanekaragaman Hayati Kelas X SMA Negeri 21 Gowa**

Berdasarkan penelitian yang dilakukan pada kelas X MIA<sub>1</sub> yang dibelajarkan dengan menerapkan *critical thinking* melalui model *problem based instruction (PBI)* selama 3 (tiga) kali pertemuan, setelah peneliti mengolah data yang telah diperoleh dari hasil tes yang berupa soal pilihan ganda sebanyak 20 nomor yang digunakan sebagai tes kemampuan untuk mengetahui hasil belajar peserta didik sekaligus tingkat penguasaan materi peserta didik, maka peneliti melakukan pengujian analisis statistik deskriptif sehingga diperoleh skor tertinggi yaitu 90, skor terendah 50, rata-rata skor 71 dan standar deviasi adalah 11,4 pada nilai postestnya.

Dari data dapat disimpulkan bahwa, hasil belajar peserta didik pada kelas X MIA<sub>1</sub> yang menerapkan *critical thinking* melalui model *problem based instruction (PBI)* tergolong sedang dengan persentase sebesar 45,71%. Hal ini dilihat dari nilai *post-test* rata-rata (mean) yaitu 71. Hal ini juga didukung oleh teori yang menyatakan bahwa peningkatan yang terjadi pada hasil belajar peserta didik disebabkan karena penerapan *critical thinking* melalui model *problem based instruction (PBI)* yang merupakan model pembelajaran yang menuntut siswa untuk lebih aktif selama proses

pembelajaran berlangsung, lebih berpikir kritis, dan saling sharing dalam memecahkan masalah.<sup>66</sup>

Secara teoritis dapat dipahami bahwa *critical thinking* merupakan kemampuan menggunakan logika. Berpikir kritis berarti memiliki kemampuan bertanya secara jelas dan beralasan, membuktikan sesuatu disertai bukti, berusaha memahami masalah dengan baik, menggunakan sumber yang terpercaya dan mampu mempertimbangkan berbagai informasi yang berbeda untuk diolah, dianalisis dan disimpulkan.<sup>67</sup> *Critical thinking* diterapkan melalui model *problem based instruction (PBI)* yang merupakan pembelajaran berbasis masalah. Model pembelajaran *problem based instruction (PBI)* adalah suatu model pembelajaran yang memiliki titik tekan pada partisipasi dan aktivitas siswa untuk merumuskan masalah sendiri, membuat hipotesis dari hasil rumusan masalah dan menyusun sendiri strategi penyelesaian masalah untuk memecahkan masalah yang disajikan oleh guru, model ini menuntut para siswa untuk mampu berpikir kritis dalam memecahkan masalah. Penerapan *critical thinking* melalui model *problem based instruction (PBI)* memiliki kemampuan dan kelebihan untuk mengembangkan keterampilan berpikir kritis (*critical thinking*), keterampilan berkomunikasi, keterampilan melakukan kerjasama

---

<sup>66</sup>Dian Nurmala Wulansari, *Perbedaan Kemampuan Pemecahan Masalah Siswa Antara Model Pembelajaran PBI dan CPS pada Konsep Keanekaragaman Hayati*, *Jurnal Pendidikan*. (Diakses pada 20 November 2016).

<sup>67</sup>Lukas Nana, *Pengaruh Metode Pembelajaran dan Kemampuan Berpikir Kritis terhadap Hasil Belajar Sejarah Siswa*, *Jurnal Pendidikan*, Vol. 3 No. 1 (Diakses pada 25 November 2016).

dan penyelidikan dan perilaku karakter, sehingga tujuan pendidikan tercapai dan peserta didik mampu memecahkan masalah.<sup>68</sup>

Hasil dari penelitian ini didukung dengan adanya penelitian yang dilakukan oleh Sigit yang menunjukkan pengaruh hasil belajar siswa dengan menggunakan model pembelajaran *problem based instruction (PBI)* di SMPN 10 Tangerang Selatan.<sup>69</sup>

Berdasarkan hasil analisis statistik deskriptif yang diperoleh serta merujuk pada penelitian terdahulu yang relevan maka disimpulkan bahwa hasil belajar siswa kelas X MIA<sub>1</sub> SMA Negeri 21 Gowa menunjukkan bahwa pada penerapan *critical thinking* melalui model *problem based instruction (PBI)* hasil analisis data yang diperoleh pada kelas eksperimen I yaitu pada *pre-test* diperoleh rata-rata sebesar 40,4, sedangkan pada *post-test* diperoleh rata-rata sebesar 71. Jadi, disimpulkan bahwa terjadi peningkatan hasil belajar sebelum dan sesudah penerapan *critical thinking* melalui model *problem based instruction (PBI)*.

## **2. Gambaran Hasil Belajar Peserta Didik dengan Menerapkan *Metaphorming* pada Materi Keanekaragaman Hayati Kelas X SMA Negeri 21 Gowa**

Berdasarkan penelitian yang dilakukan pada kelas X MIA<sub>1</sub> yang dibelajarkan dengan menerapkan *metaphorming* melalui model *open-ended problems* selama 3 (tiga) kali pertemuan, setelah peneliti mengolah data yang telah diperoleh dari hasil

---

<sup>68</sup>Trianto, *Mendesain Model Pembelajaran Inovatif-Progreif* (Jakarta: Kencana Prenada, 2009), h. 91.

<sup>69</sup>Wibowo Sigit, “Perbandingan Penerapan Model Pembelajaran *Think Pair Share* Dan *PBI* Terhadap Hasil Belajar Biologi di SMPN 10 Tangerang Selatan”, (Diakses pada 09 November 2017).

tes yang berupa soal pilihan ganda sebanyak 20 nomor yang digunakan sebagai tes kemampuan untuk mengetahui hasil belajar peserta didik sekaligus tingkat penguasaan materi peserta didik, maka peneliti melakukan pengujian analisis statistik deskriptif sehingga diperoleh skor tertinggi yaitu 95, skor terendah 60, rata-rata skor 83,2 dan standar deviasi adalah 10 pada nilai postestnya.

Dari data dapat disimpulkan bahwa, hasil belajar biologi peserta didik pada kelas X MIA<sub>1</sub> setelah menerapkan *metaphorming* melalui model *open-ended problems* tergolong tinggi dengan persentase sebesar 40%. Hal ini dilihat dari nilai *post-test* rata-rata (mean) yaitu 83,2. Hal ini juga didukung oleh teori yang menyatakan bahwa peningkatan yang terjadi pada hasil belajar peserta didik disebabkan karena penerapan *metaphorming* melalui model *open-ended problems* yang merupakan model pembelajaran yang menuntut siswa untuk mengembangkan metode, cara atau pendekatan yang bervariasi dalam memperoleh jawaban terhadap pemecahan masalah yang diajukan oleh guru.<sup>70</sup>

Secara teoritis dapat dipahami bahwa *metaphorming* adalah cara berpikir dengan sudut pandang yang baru, artinya berpikir yang lebih kreatif dalam menciptakan ide-ide baru untuk pemecahan masalah.<sup>71</sup> *Metaphorming* diterapkan melalui model *open-ended problems* yang merupakan pembelajaran menggunakan masalah terbuka. *Open-ended problems* adalah masalah-masalah yang dirumuskan memiliki banyak jawaban yang benar. Model pembelajaran *open-ended problems*

---

<sup>70</sup>Becker dan Shimada, *The Open-Ended Approach: A New Proposal For Teaching Mathematic* (Virginia: National Council Of Teachers Of Mathematics, 1997), h. 1.

<sup>71</sup>Sunito dkk, *Metaphorming* (Jakarta: Indeks, 2013), h. 25.

mampu menumbuhkan dan melatih orisinalitas ide, kreativitas, kognitif tinggi, kritis, komunikasi-interaksi, sharing, keterbukaan dan sosialisasi..<sup>72</sup>

Hasil dari penelitian ini didukung dengan adanya penelitian yang dilakukan oleh Eli Yuliana yang menunjukkan pengaruh hasil belajar siswa dengan menggunakan model pembelajaran *open-ended problems* di SMPN 11 Padang.<sup>73</sup>

Berdasarkan hasil analisis statistik deskriptif yang diperoleh serta merujuk pada penelitian terdahulu yang relevan maka disimpulkan bahwa hasil belajar siswa kelas X MIA<sub>1</sub> SMA Negeri 21 Gowa menunjukkan bahwa pada penerapan *metaphorming* melalui model *open-ended problems* hasil analisis data yang diperoleh pada kelas eksperimen II yaitu pada *pre-test* diperoleh rata-rata sebesar 37, sedangkan pada *post-test* diperoleh rata-rata sebesar 83,2. Jadi, disimpulkan bahwa terjadi peningkatan hasil belajar sebelum dan sesudah penerapan *metaphorming* melalui model *open-ended problems*.

### **3. Perbedaan Hasil Belajar Peserta Didik dengan Penerapan *Critical Thinking* Dan *Metaphorming* pada Materi Keanekaragaman Hayati Kelas X SMA Negeri 21 Gowa**

Telah dikemukakan sebelumnya bahwa untuk pengujian hipotesis digunakan rumus uji-t. Syarat yang harus dipenuhi untuk pengujian hipotesis adalah data yang diperoleh berdistribusi normal dan mempunyai varians yang homogeny. Oleh karena itu sebelum melakukan pengujian hipotesis terlebih dahulu dilakukan uji normalitas

---

<sup>72</sup>Becker dan Shimada, *The Open-Ended Approach: A New Proposal For Teaching Mathematic* (Virginia: National Council Of Teachers Of Mathematics, 1997), h. 1.

<sup>73</sup>Eli Yuliana, “Pengaruh Model Pembelajaran *Open-Ended Problems* terhadap Hasil Belajar pada Siswa Kelas X SMA Negeri 11 Padang”, (Diakses pada 09 November 2017).

dan uji homogenitas. Uji normalitas bertujuan untuk melihat apakah data tentang hasil belajar tidak menyimpang dari distribusi normal atau tidak sedangkan uji homogenitas bertujuan untuk melihat apakah kedua kelompok berasal dari populasi yang homogen atau tidak.

Berdasarkan hasil analisis *One-Sample Kolmogorov-Smirnov Test* data untuk kelompok eksperimen I ( $MIA_1$ ) yang diajar dengan menerapkan *critical thinking* melalui model *problem based instruction (PBI)*, maka diperoleh nilai  $p = 0,587$  untuk  $\alpha = 0,05$ , hal ini menunjukkan  $p > \alpha$ . Ini berarti data skor hasil belajar untuk kelas eksperimen I ( $MIA_1$ ) yang diajar dengan menerapkan *critical thinking* melalui model *problem based instruction (PBI)* berdistribusi normal. Sedangkan hasil analisis data untuk kelompok eksperimen II ( $MIA_2$ ) yang diajar dengan menerapkan *metaphorming* melalui model *open-ended problems*, diperoleh nilai  $p = 0,055$  untuk  $\alpha = 0,05$ , hal ini menunjukkan  $p > \alpha$ . Ini berarti data skor hasil belajar untuk kelas eksperimen II ( $MIA_2$ ) yang diajar dengan menerapkan *metaphorming* melalui model *open-ended problems* berdistribusi normal, sehingga data kedua kelompok tersebut berdistribusi normal.

Berdasarkan uji homogenitas untuk menguji kesamaan dua varians diperoleh nilai  $F_{hitung} = 0,49$  Untuk  $F_{tabel} = 2,90$ , hal ini menunjukkan  $F_{hitung} \leq F_{tabel}$  ( $0,49 \leq 2,90$ ). Ini berarti bahwa data hasil belajar untuk kedua kelompok perlakuan berasal dari populasi yang homogen.

Selanjutnya adalah uji hipotesis perbedaan antara nilai posttest kelas

eksperimen I (MIA<sub>1</sub>) dan eksperimen II (MIA<sub>2</sub>), diperoleh nilai  $t_{hitung}$  sebesar 4,684 dan  $t_{tabel}$  2,035 berdasarkan ketentuan kriteria pengujian hipotesis, Jika  $t_{hitung} < t_{tabel}$ , maka  $H_0$  diterima Jika  $t_{hitung} > t_{tabel}$ , maka  $H_0$  ditolak. Dari hasil analisis data nilai  $t_{hitung} > t_{tabel}$  ( $4,684 > 2,035$ ) maka  $H_0$  ditolak berarti dapat disimpulkan bahwa terdapat perbedaan antara hasil belajar peserta didik kelas X Negeri 21 Gowa yang diajar dengan menerapkan *critical thinking* melalui model *problem based instruction (PBI)* dan yang diajar dengan menerapkan *metaphorming* melalui model *open-ended problems*. Pada kelompok eksperimen I yang diajar dengan menerapkan *critical thinking* melalui model *problem based instruction (PBI)* nilai rata-rata hasil belajar peserta didik berada pada tingkat kategori sedang, sedangkan kelompok eksperimen II yang diajar dengan menerapkan *metaphorming* melalui model *open-ended problems* nilai rata-rata hasil belajar peserta didik berada pada tingkat kategori tinggi.

Kesimpulannya dapat dikatakan bahwa lebih tinggi hasil belajar peserta didik yang diajar dengan menerapkan *metaphorming* melalui model *open-ended problems* dari pada hasil belajar peserta didik yang diajar dengan menerapkan *critical thinking* melalui model *problem based instruction (PBI)*. Walaupun demikian, dari hasil pretest dan posttest menunjukkan bahwa penerapan *critical thinking* melalui model *problem based instruction (PBI)* dan penerapan *metaphorming* melalui model *open-ended problems* masing-masing dapat meningkatkan hasil belajar peserta didik pada kedua kelas tersebut. Akan tetapi, dari data statistik tersebut penerapan *metaphorming* melalui model *open-ended problems* lebih efektif digunakan dalam proses pembelajaran biologi khususnya pada pokok bahasan keanekaragaman hayati.



Hasil belajar siswa pada penelitian ini yang diajar dengan menerapkan *critical thinking* melalui model *problem based instruction (PBI)* berada pada kategori sedang, sedangkan hasil belajar siswa yang diajar dengan menerapkan *metaphorming* melalui model *open-ended problems* berada pada kategori tinggi. Hal ini disebabkan karena sebagian siswa kurang memiliki antusias untuk berperan aktif dalam proses pembelajaran sehingga secara tidak langsung mempengaruhi tingkat pengetahuan mereka yang pada akhirnya berdampak pada hasil belajar yang dicapai. Kurangnya minat siswa untuk berperan aktif dalam kegiatan pembelajaran ini dipengaruhi oleh rasa takut salah untuk mengungkapkan rumusan masalah yang mereka buat dan strategi yang disusun untuk menyelesaikan permasalahan tersebut di depan rekan dan guru mereka. Hanya sedikit siswa yang mampu mengungkapkan rumusan masalah yang mereka buat dan strategi yang disusun untuk menyelesaikan permasalahan tersebut ketika ditunjuk oleh guru untuk menjelaskan hasil diskusi mereka. Kemudian model ini juga membuat kelas gaduh dalam kelas, namun gaduh dalam artian masih dalam proses belajar mengajar dan hanya sebagian siswa saja yang aktif dalam sebuah kelompok.

Berdasarkan uraian di atas dapat disimpulkan bahwa penerapan *metaphorming* melalui model *open-ended problems* merupakan salah satu model yang dalam pembelajarannya lebih diarahkan untuk menguasai materi yang diberikan dengan tujuan untuk dapat menyelesaikan tugas dengan benar.

Model pembelajaran *open-ended problems* dimaksudkan untuk mengoptimalkan semua potensi siswa, sehingga semua siswa dapat mencapai hasil

belajar yang memuaskan sesuai dengan karakteristik pribadi yang mereka miliki. Pembelajaran ini pada dasarnya berusaha menumbuhkan dan melatih orisinalitas ide, kreativitas, kognitif tinggi, kritis, komunikasi-interaksi, sharing, keterbukaan dan sosialisasi. Dalam model ini juga setiap materi pelajaran harus dikaitkan dengan berbagai pengetahuan dan pengalaman yang ada sebelumnya sehingga siswa dapat menghubungkannya.<sup>74</sup>

Hasil Penelitian ini didukung dari hasil penelitian yang dilakukan oleh Wibowo Sigit menyimpulkan bahwa berdasarkan teori-teori beberapa ahli dan hasil penelitian relevan yang telah dipaparkan dikajian teori, serta berdasarkan perhitungan statistika yang telah dilakukan terbukti adanya peningkatan hasil belajar siswa pada pembelajaran biologi dan perbedaan nilai hasil belajar siswa pada pembelajaran kelas *critical thinking* dan *metaphorming*. Hal ini menunjukkan bahwa pembelajaran dengan penerapan *critical thinking* melalui model *problem based instruction (PBI)* dan *metaphorming* melalui model *open-ended problems* terdapat perbedaan terhadap hasil belajar siswa dengan hasil yang cukup jauh berbeda.<sup>75</sup>

Penggunaan model pembelajaran yang bisa meningkatkan kemampuan berpikir siswa sekarang ini sangat dianjurkan demi peningkatan cara berpikir yang akan berdampak pada hasil belajar dan prestasi peserta didik. Baik penerapan *critical thinking* melalui model *problem based instruction (PBI)* maupun penerapan

---

<sup>74</sup>Becker dan Shimada, *The Open-Ended Approach: A New Proposal For Teaching Mathematic* (Virginia: National Council Of Teachers Of Mathematics, 1997), h. 1.

<sup>75</sup>Wibowo Sigit, "Perbandingan Penerapan Model Pembelajaran Think Pair Share Dan PBI Terhadap Hasil Belajar Biologi di SMPN 10 Tangerang Selatan", (Diakses pada 09 November 2017).

*metaphorming* melalui model *open-ended problems* masing-masing memiliki keunggulan dan dalam penerapannya memiliki sintaks yang jelas sehingga bagi guru atau tenaga pengajar harus betul-betul memahami dan mengerti cara penerapannya sehingga dapat mencapai hasil belajar yang baik. Mengenai pemilihan penerapan model pembelajaran dalam penelitian ini, penerapan *metaphorming* melalui model *open-ended problems* lebih unggul dibandingkan dengan penerapan *critical thinking* melalui model *problem based instruction (PBI)* namun sama-sama mampu memberikan perubahan terhadap hasil belajar siswa.



## **BAB V**

### **PENUTUP**

#### **A. Kesimpulan**

Berdasarkan hasil penelitian dan pembahasan pada penelitian ini, maka diperoleh kesimpulan sebagai berikut:

1. Hasil belajar peserta didik dengan menerapkan *critical thinking* pada materi keanekaragaman hayati kelas X MIA<sub>1</sub> SMA Negeri 21 Gowa adalah 71 pada nilai rata-rata *post-testnya* dan berada pada kategori sedang.
2. Hasil belajar peserta didik dengan menerapkan *metaphorming* pada materi keanekaragaman hayati kelas X MIA<sub>2</sub> SMA Negeri 21 Gowa adalah 83 pada nilai rata-rata *post-testnya* dan berada pada kategori tinggi.
3. Terdapat perbedaan hasil belajar peserta didik yang diajar dengan menerapkan *critical thinking* dengan peserta didik yang diajar dengan menerapkan *metaphorming*, dimana peserta didik yang diajar dengan menerapkan *metaphorming* memiliki nilai rata-rata lebih tinggi dibandingkan nilai rata-rata siswa yang diajar dengan menerapkan *critical thinking*.

#### **B. Implikasi Penelitian**

Setelah melakukan penelitian, ada beberapa yang penulis implikasikan sebagai berikut :

1. Kepada guru biologi SMA Negeri 21 Gowa, agar dalam pembelajaran biologi disarankan untuk mengajar dengan menerapkan model *Problem Based*

*Instruction* (PBI) untuk meningkatkan kemampuan *critical thinking* dan model *open-ended problems* untuk meningkatkan kemampuan *metaphorming* serta berusaha untuk menciptakan pembelajaran yang kreatif supaya peserta didik tidak merasa bosan dalam mengikuti pembelajaran biologi

2. Kepada penentu kebijakan dalam bidang pendidikan agar hasil penelitian ini dapat dijadikan bahan pertimbangan untuk menerapkan model ini sebagai salah satu cara meningkatkan kualitas pendidikan di Sekolah Menengah Atas terkhusus SMA Negeri 21 Gowa.
3. Kepada peneliti lain yang berniat menyelidiki variabel-variabel yang relevan pada materi dengan situasi dan kondisi yang berbeda pada gilirannya nanti akan lahir satu tulisan yang lebih baik, lengkap dan bermutu.

## DAFTAR PUSTAKA

- Ade Faridha. *Analisis Berpikir Kreatif Peserta Didik dalam Penulisan Karya Ilmiah Siswa pada Pembelajaran Biologi*, *Jurnal Pendidikan* (Diakses pada 20 November 2016).
- Agoes Dariyo. 2014. *Psikologi Perkembangan Remaja*. Bogor: Ghalia Indonesia.
- Ana Mouraz dkk, *the Use of Metaphors in the Processes of Teaching and Learning in Higher Education*, *International Journal Of Educational Sciences*, Vol. 5 No. 1 (Diakses pada 10 Desember 2016).
- Anas Sudjiono. 2012. *Pengantar Statistik Pendidikan*. Jakarta: Raja Grafindo Persada.
- Andi Andriani, 2016. *Pengaruh Berpikir Kreatif Siswa pada Pembelajaran IPA Biologi Terhadap Hasil Belajar Siswa Kelas VIII Madrasah Tsanawiyah Madani Alauddin Pao-Pao Tahun 2015*. Makassar: UIN Pres.
- Arikunto, Suharsimi. 2009. *Evaluasi Program Pendidikan Cet: 1*. Jakarta: Bumi Aksara.
- Arman. 2013. *Biologi Umum*. Makassar: UIN Press.
- Becker dan Shimada. 2010. *The Open-Ended Approach: A New Proposal For Teaching Mathematic*. Virginia: National Council Of Teachers Of Mathematics.
- Candra Wicaksono, *Hubungan Keterampilan Metakognitif dan Berpikir Kritis terhadap Hasil Belajar Kognitif Siswa SMA pada Pembelajaran Biologi dengan Strategi Reciprocal Teaching*, *Jurnal Pendidikan*, Vol. 2 No. 2 (Diakses pada 25 November 2016).
- Cece Wijaya. 2010. *Pendidikan Remedial*. Bandung: PT Remaja Rosdakarya.
- Chee Choy dan Pou San Oo, *Reflective Thinking and Teaching Practices: A Precursor for Incorporating Critical Thinking Inti the Classroom*, *Internasional Journal of Intruction*, Vol. 5 No. 1 (Diakses pada 10 Desember 2016).

- Cindy Febry Konstantia, *Pengaruh Pendekatan Deep Dialogue Critical Thinking terhadap Hasil Belajar Siswa pada Mata Pelajaran Ekonomi, Jurnal Pendidikan* (Diakses pada 25 November 2016).
- Cocklin.2012. *Higher Order Thinking Skills*. Huntington Beach: Shell Education.
- David Hunailin, “*Pengaruh Penggunaan Strategi Guided Teaching Terhadap Hasil Belajar Siswa Kelas V Pada Mata Pelajaran Ipa Materi Pokok Pembuatan Makanan Pada Tumbuhan Di MI Al-Hadi Girikusuma Mranggen Demak Tahun 2014/2015*”, *Jurnal Pendidikan*. (Diakses pada 20 November 2016).
- Dia Fajarwati Ningsih. 2015.*Pengaruh Critical thinking dan Metaphorming terhadap Hasil Evaluasi Fisika Peserta Didik SMA Negeri 2 Bulukumba*.Makassar: UIN Press.
- Diah Anggraeni dkk, *Model Pembelajaran Deep Dialogue/ Critical Thinking Berpengaruh terhadap Hasil Belajar Bahasa Indonesia Siswa Kelas V SD No. 1 Tuban Kecamatan Kuba, Jurnal Pendidikan* (Diakses pada 20 November 2016).
- Dian Nurmala Wulansari,*Perbedaan Kemampuan Pemecahan Masalah Siswa Antara Model Pembelajaran PBI dan CPS pada Konsep Keanekaragaman Hayati, Jurnal Pendidikan* (Diakses pada 20 November 2016).
- Diyono. 2014. *Rumus Gampang Statistika*. Jakarta Timur: Pustaka Makmur.
- Eli Yuliana, “*Pengaruh Model Pembelajaran Open-Ended Problems terhadap Hasil Belajar pada Siswa Kelas X SMA Negeri 11 Padang*”. (Diakses pada 09 November 2017).
- Eric Jensen. 2008. *Pembelajaran Berbasis Otak*. Jakarta: Indeks.
- Eva Latifa Hanum, dkk. 2011. *Biologi Kelas X SMA dan MA*. Jakarta: Departemen Pendidikan Nasional.
- Eveline Siregar dan Hastini Nara. 2010.*Teori Belajar Dan Pembelajaran*. Bogor: Ghalia Indonesia.
- Fathor Rachman Utsman. 2013. *Panduan Statistik Pendidikan*. Yogyakarta: Diva Press.

- Gulsah Kulekci dan Esin Kumlu, *Developing Critical Thinking Skills in English Language Teaching Classes Through Novel*, *International Journal of Language Academy*, Vol. 3 No 2 (Diakses pada 10 Desember 2016).
- Heri Jauhari Muchtar. 2008. *Fikih Pendidikan*. Bandung: PT Remaja Rosdakarya.
- Hernan Pablo Casakin, *Metaphors in Design Problem Solving: Implications for Creativity*, *International Journal of Design*, Vol. 1 No. 2 (Diakses pada 10 Desember 2016).
- Iik Nurhikmawaty, *Pembelajaran dengan Pendekatan Metaphorical Thinking untuk Meningkatkan Kemampuan Penalaran Siswa SMP*, *Jurnal Pendidikan*, Vol. 1 No. 1 (Diakses pada 8 Desember 2016).
- Ika Humaeroh. *Analisis Kemampuan Berpikir Kreatif Siswa Pada Materi Elektrokimia Melalui Model Open-Ended Problems*, *Jurnal Pendidikan* (Diakses pada 03 Januari 2017).
- Jam'an Batori dan Aan Komariah. 2011. *Metodologi Penelitian*. Bandung: Alfabeta.
- John Santrock. 2003. *Perkembangan Remaja*. Jakarta: Erlangga.
- Khasan Bisri dkk, *Efektifitas Penggunaan Metode Pembelajaran E-Learning Berbasis Browser Based Training terhadap Prestasi Belajar Siswa pada Kompetensi Pemeliharaan/Servis Transmisi Manual dan Komponen*, *Jurnal Pendidikan*, Vol. 9 No. 1 (Diakses pada 25 November 2016).
- Lia Hermawati, *Pengaruh Model Pembelajaran Kooperatif Tipe Think Pair Share terhadap Hasil Belajar Siswa pada Konsep Sistem Reproduksi Manusia*, *Jurnal Pendidikan* (Diakses pada 23 November 2016).
- Lukas Nana, *Pengaruh Metode Pembelajaran dan Kemampuan Berpikir Kritis terhadap Hasil Belajar Sejarah Siswa*, *Jurnal Pendidikan*, Vol. 3 No. 1 (Diakses pada 25 November 2016).
- M. Afrilianto, *Peningkatan Pemahaman Konsep dan Kompetensi Strategis Matematis Siswa SMP dengan Pendekatan Metaphorical Thinking*, *Jurnal Pendidikan STKIP*, Vol. 1 No 2 (Diakses pada 8 Desember 2016).
- M. Iqbal Hasan. 2008. *Pokok-Pokok Materi Statistik 1 Cet: V*. Jakarta: Bumi Aksara.



- Maulana, *Matematikomik, Metaphora dan Pendekatan Metakognitif dalam Pembelajaran Matematika, Jurnal Pendidikan* (Diakses pada 8 Desember 2016).
- Muh. Khalifah Mustami. 2015. *Metodologi Penelitian Pendidikan*. Yogyakarta: Ayoung Publishing.
- Mohammad Ali dan Muhammad Asrori. 2014. *Psikologi Remaja*. Jakarta: PT Bumi Aksara.
- Nan Bahr, *Thinking Critically about Critical Thinking in Higher Education, International journal for the Scholarship of Teaching and Learning, Vol. 4 No. 2* (Diakses pada 10 Desember 2016).
- Novri Yanti, *Faktor-Faktor yang Mempengaruhi Hasil Belajar Mata Pelajaran Ekonomi pada Siswa Kelas X SMA N 11 Padang Tahun Pelajaran 2011/2012, Jurnal Pendidikan* (Diakses pada 25 November 2016).
- Ratna Ayu Fitriana, *Penerapan OLP (Outdoor Learning Process) Terhadap Aktivitas dan Hasil Belajar Siswa SMA N 1 Tuntang pada Materi Keanekaragaman Hayati, Jurnal Pendidikan* (Diakses pada 20 November 2016).
- Ratna Willis Dahar. 2011. *Teori-Teori Belajar dan Pembelajaran*. Jakarta: Erlangga.
- Rohmalina Wahab. 2013. *Psikologi Belajar*. Jakarta: Rajawali Pers.
- Seyed Ahmad Hashemi, *The Use of Critical Thinking in Social Science Textbooks Of High School: A Field Study of Fars Province in Iran, International Journal of Intruccion, Vol. 4 No. 1* (Diakses pada 10 Desember 2016).
- Shoimin. 2014. *Model Pembelajaran Inovatif dalam Kurikulum 2013*. Yogyakarta: Ar-Ruzz Media.
- Siti Khotijah dkk, *Pengaruh Pendekatan Pembelajaran Kontekstual terhadap Hasil Belajar Ipa ditinjau dari Kemampuan Berpikir Kritis pada Siswa Kelas IV MI Tawakkal Denpasar, Jirnal Pendidikan* (Diakses pada 25 November 2016).
- Sofyan S. Willis. 2011. *Psikologi Pendidikan*. Jakarta: kencana.

- Sri Hartati, *Penggunaan Metaphora dalam Pembelajaran terhadap Prestasi Belajar Matematika Ditinjau dari Motivasi Belajar Siswa SMA Negeri Surakarta, Jurnal Pendidikan* (Diakses pada 8 Desember 2016).
- Subana dkk. 2014. *Statistik Pendidikan*. Bandung: Pustaka Makmur.
- Sugiyanto.2010.*Model-Model Pembelajaran Inovatif*.Semarang: Yuma Pustaka.
- Sugiyono dkk. 2013. *Metaphorming*. Jakarta: Indeks.
- Sugiyono. 2009. *Metode Penelitian Pendidikan: Pendekatan Kuantitatif, Kualitatif dan R & D*. Bandung: Alfabeta.
- Sugiyono. 2013. *Statistik untuk Penelitian*. Bandung: Alfabeta.
- Sulihin B. Sjukur, *Pengaruh Blended Learning terhadap Motivasi Belajar dan Hasil Belajar Siswa Tingkat SMK, Jurnal Pendidikan Vokasi, Vol. 2 No. 3* (Diakses pada 23 November 2016).
- Sumadi Suryabrata. 2014. *Psikologi Pendidikan*. Jakarta: Rajawali Pers.
- Sunito dkk. 2013. *Metaphorming*. Jakarta: Indeks.
- Supranto, J. 2008. *Statistik Teori dan Aplikasi Cet: VII*. Jakarta: Erlangga.
- Suwarno. 2009. *Panduan Pembelajaran Biologi Kelas X SMA*. Jakarta : Departemen Pendidikan Nasional.
- Syah Muhibbin. 2004.*Psikologi Pendidikan Dengan Pendekatan Baru Cet IX*. Bandung: Remaja.
- Tismi Dipalaya Dan Aloysius Duran, *The Effect Of Pdeode (Predict-Discuss-Explain-Observe-Discuss-Explain) Learning Strategy In The Different Academic Abilities On Student's Critical Thinking Skills In Senior High School, European International Journal Of Education Studies, Vol. 2 No. 5* (Diakses pada 10 Desember 2016).
- Trianto.2009.*Mendesain Model Pmbelajaran Inovatif-Progreif*.Jakarta: Kencana Prenada.

- Udin Syaefuddin Sa'ud. 2013. *Inovasi Pendidikan*. Bandung: Alfabeta.
- Ujiati Cahyaningsih, *Pengaruh Penggunaan Model Problem-Based Learning terhadap Karakter Kreatif dan Berpikir Kritis dalam Pembelajaran Matematika, Jurnal Pendidikan*. (Diakses pada 20 November 2016).
- Wibowo Sigit, “*Perbandingan Penerapan Model Pembelajaran Think Pair Share Dan PBI Terhadap Hasil Belajar Biologi di SMPN 10 Tangerang Selatan*”. (Diakses pada 09 November 2017).
- Widodo dan Lusi Widayanti, *Peningkatan Aktivitas Belajar dan Hasil Belajar Siswa dengan Metode Problem Based Learning pada Siswa Kelas VIIA Mts Negeri Donomulyo Kulon Progo Tahun Pelajaran 2012/2013, Jurnal Pendidikan, Vol. XVII No. 49* (Diakses pada 25 November 2016).
- Yudrik Jahja. 2011. *Psikologi Pengembangan*. Jakarta: Kencana.
- Yunawati Sele Dkk, *The Analysis Of The Teaching Habit Effect Based On Conventional Learning In Empowering Metacognitive Skills And Critical Thinking Skills Of Senior High School Students In Malang Indonesia, International Journal Of Academic Research And Development, Vol. 1 No. 5* (Diakses pada 10 Desember 2016).
- Zainal Aqib. 2015. *Model-Model, Media, dan Strategi Pembelajaran Kontekstual (Inovatif)*. Bandung: Vrama Widya.
- Zumisa Nudia Prayoga, *Kemampuan Berpikir Kritis Siswa Pada Pembelajaran Materi Pengelolaan Lingkungan Dengan Pendekatan Keterampilan Proses Sains, Jurnal Pendidikan* (Diakses pada 25 November 2016).

# Lampiran-Lampiran





**Lampiran A**  
**(Instrumen Penelitian)**

UNIVERSITAS ISLAM NEGERI  
**ALAUDDIN**  
M A K A S S A R

Lampiran A1 RPP *Critical Thinking***RENCANA PELAKSANAAN PEMBELAJARAN (RPP)**

Satuan Pendidikan	: SMA NEGERI 21 GOWA
Materi Pelajaran	: Biologi
Kelas / Semester	: X / 1
Materi	: Keanekaragaman Hayati
Alokasi Waktu	: 3 x pertemuan (9 x45)

**A. Kompetensi Inti**

- KI-1 :Menghayati dan mengamalkan ajaran agama yang dianutnya
- KI-2 :Menghayati dan mengamalkan perilaku jujur, disiplin, tanggung jawab, peduli (gotong royong, kerjasama, toleransi, damai), santun responsif dan pro-aktif dan menunjukkan sikap sebagai bagian dari solusi atas berbagai permasalahan dalam berinteraksi secara efektif dengan lingkungan sosial dan alam serta dalam menempatkan diri sebagai cerminan bangsa dalam pergaulan dunia
- KI-3 :Memahami, menerapkan, menganalisis dan mengevaluasi pengetahuan faktual, konseptual, prosedural, dan metakognitif berdasarkan rasa ingin tahunya tentang ilmu pengetahuan, teknologi, seni, budaya, humaniora dengan wawasan kemanusiaan, kebangsaan, kenegaraan dan peradaban terkait penyebab penyebab fenomena dan kejadian serta menerapkan pengetahuan prosedural pada bidang kajian yang spesifik sesuai dengan bakat dan minatnya untuk memecahkan masalah
- KI-4 :Mengolah, menalar, menyaji dan mencipta dalam ranah konkret dan ranah abstrak terkait dengan pengembangan dari yang dipelajarinya di sekolah secara mandiri serta bertindak secara efektif dan kreatif, dan mampu menggunakan metode sesuai kaidah keilmuan

**B. Kompetensi Dasar dan Indikator Pencapaian Kompetensi**

<b>Kompetensi Dasar</b>	<b>Indikator Pencapaian Kompetensi</b>
1.1 Mengagumi keteraturan dan kompleksitas ciptaan Tuhan tentang keanekaragaman hayati, ekosistem dan lingkungan hidup.	1.1.1 Menunjukkan rasa kagum dengan kompleksitas ciptaan Tuhan tentang sistem gerak dalam makhluk hidup melalui gambar dalam bentuk perilaku menghargai.
2.1 Berperilaku ilmiah: teliti, tekun, jujur terhadap data dan fakta, disiplin, tanggung jawab, dan peduli dalam observasi dan eksperimen, berani dan santun dalam mengajukan pertanyaan dan berargumentasi, peduli lingkungan, gotong royong, bekerjasama, cinta damai, berpendapat secara ilmiah dan kritis, responsif dan proaktif dalam setiap tindakan dan dalam melakukan pengamatan dan percobaan di dalam kelas/laboratorium maupun di luar kelas/laboratorium	2.1.1 Mampu menunjukkan perilaku tanggung jawab, tekun disiplin dalam belajar mandiri maupun kelompok. Berani mengajukan pertanyaan dan argumentasi secara ilmiah dan kritis, responsif dan proaktif mengenai presentasi tugas dari kelompok lain tentang sistem gerak pada manusia melalui kegiatan diskusi.  2.1.2

<p>3.1 Menganalisis data hasil observasi tentang berbagai tingkat keanekaragaman hayati (gen, jenis dan ekosistem) di Indonesia.</p>	<p>3.1.1 siswa mampu menjelaskan konsep keanekaragaman hayati melalui kajian literature dengan tepat.</p> <p>3.1.2 siswa mampu mengidentifikasi perbedaan keanekaragaman hayati tingkat gen, jenis, dan ekosistem melalui kajian literatur dengan tepat.</p> <p>3.1.3. siswa mampu menggambarkan pembagian wilayah persebaran flora dan fauna Indonesia berdasarkan garis Weber dan Wallace melalui kajian literatur dengan tepat.</p> <p>3.1.4. siswa mampu menyebutkan beberapa contoh flora dan fauna yang ada di kawasan Indonesia bagian barat (tipe Oriental), kawasan peralihan (tipe Peralihan), dan kawasan Indonesia bagian timur (tipe Australian) melalui kajian literatur dengan tepat.</p> <p>3.1.5 siswa mampu mengaitkan keanekaragaman hayati di Indonesia dengan manfaatnya melalui kajian literatur dengan tepat.</p>
<p>4.1. Menyajikan hasil observasi berbagai tingkat keanekaragaman hayati (gen, jenis dan ekosistem) di Indonesia dan usulan upaya pelestarian keanekaragaman hayati Indonesia berdasarkan hasil analisis data ancaman kelestarian berbagai keanekaragaman hewan dan tumbuhan khas Indonesia dalam berbagai bentuk media informasi.</p>	<p>4.1.1 menyajikan data tentang penyebab turunnya keanekaragaman hayati di Indonesia melalui kajian literatur dengan tepat.</p> <p>4.1.2 menyajikan data tentang upaya pelestarian keanekaragaman hayati di Indonesia melalui kajian literatur dengan tepat.</p>



### C. Materi

#### ➤ Fakta

- Contoh Keanekaragaman gen



- Contoh Keanekaragaman spesies



Sumber: <http://image.google.com>

▲ Gambar 0.3 Variasi sifat pada tanaman padi (*Oryza sativa*) dan pada jagung (*Zea mays*)

- Garis Wallace dan garis Weber
- Indonesia memiliki berbagai macam keanekaragaman flora dan fauna
- Hutan hujan tropis di Indonesia

#### ➤ Konsep

- Konsep keanekaragaman gen, jenis, ekosistem
- Keanekaragaman hayati Indonesia, flora dan fauna, serta penyebarannya berdasarkan Garis Wallace dan Garis Weber
- Hutan Hujan Tropis
- Pemanfaatan keanekaragaman hayati Indonesia
- Upaya pelestarian keanekaragaman hayati Indonesia

#### ➤ Prinsip


- Penyebaran keanekaragaman hayati di Indonesia dibagi berdasarkan garis Weber dan Wallace

#### ➤ Prosedur

- Menyajikan data hasil pengamatan tentang keanekaragaman hayati
- Menentukan upaya-upaya pelestarian keanekaragaman hayati Indonesia

## D. Langkah-langkah Kegiatan Pembelajaran

### Pertemuan 1: 3 x 45 menit

Kegiatan	Deskripsi Kegiatan	Alokasi Waktu
Pendahuluan	<ol style="list-style-type: none"> <li>1. Memberikan salam dan berdoa (sebagai implementasi nilai relegius)</li> <li>2. Guru mengecek kehadiran siswa dan meminta siswa untuk menyiapkan perlengkapan dan peralatan yang diperlukan</li> <li>3. Apersepsi Guru menunjukkan gambar berbagai keanekaragaman hayati   <ul style="list-style-type: none"> <li>- “Anak-anak ibu punya sebuah gambar. Sekarang coba amati. Siapa yang bisa berkomentar mengenai objek gambar tersebut?”</li> </ul> </li> <li>4. Memotivasi <ul style="list-style-type: none"> <li>• Coba perhatikan wajah teman kalian, apakah ada yang sama?</li> <li>• Apa yang menyebabkan wajah kalian bisa berbeda-beda?</li> </ul> </li> <li>5. Guru menyampaikan indikator pencapaian kompetensi</li> <li>6. Guru membagi siswa menjadi 5 kelompok.</li> <li>7. Guru menyampaikan langkah-langkah pembelajaran.</li> </ol>	15 menit
Inti	<ol style="list-style-type: none"> <li><b>1. Mengamati</b> <ul style="list-style-type: none"> <li>• Siswa mengamati berbagai gambar yang diperlihatkan guru tentang keanekaragaman hayati melalui PPT yang ditampilkan.</li> <li>• Siswa memperhatikan penjelasan guru tentang keanekaragaman hayati melalui PPT yang ditampilkan.</li> </ul> </li> <li><b>2. Menanya</b> <ul style="list-style-type: none"> <li>• Siswa menanyakan tentang hal-hal yang belum dipahami tentang keanekaragaman hayati.</li> </ul> </li> </ol>	105 menit

	<p><b>3. Mengumpulkan data (eksperimen/ eksplorasi)</b></p> <ul style="list-style-type: none"> <li>• Siswa dibagi dalam 5 kelompok</li> <li>• Setiap kelompok diberi LKS untuk dikerjakan secara berkelompok</li> <li>• Siswa mendengarkan arahan dari guru tentang permasalahan yang harus yang harus diselesaikan</li> <li>• Siswa mengamati beberapa permasalahan yang disajikan di dalam LKS</li> <li>• Siswa membagi tugas dalam kelompok untuk menentukan langkah-langkah penyelesaian masalah yang diberikan guru</li> <li>• Siswa mencari informasi yang relevan untuk menyelesaikan masalah yang disajikan guru</li> <li>• Siswa bertukar ide tentang strategi yang akan digunakan dalam penyelesaian masalah</li> <li>• Siswa dalam kelompok menyimpulkan hasil diskusi dan menuliskannya pada LKS</li> </ul> <p><b>4. Mengasosiasikan</b></p> <ul style="list-style-type: none"> <li>• Siswa menganalisa masukan, tanggapan dan koreksi dari kelompok lain terkait pembelajaran tentang keanekaragaman hayati.</li> </ul> <p><b>5. Mengkomunikasikan</b></p> <ul style="list-style-type: none"> <li>• Setiap perwakilan kelompok mempresentasikan tentang permasalahan yang diambil beserta alternatif solusinya.</li> </ul>	
Penutup	<ol style="list-style-type: none"> <li>1. Siswa menyimpulkan tentang pengertian, tingkatan dan contoh keanekaragaman hayati.</li> <li>2. Guru memberikan penguatan berupa penjelasan sebagai penyempurna dari kesimpulan yang di hasilkan oleh siswa.</li> <li>3. Guru mengakhiri kegiatan belajar dengan memberikan pesan untuk membaca materi penyebaran keanekaragaman hayati.</li> </ol>	15 menit

**Pertemuan 2: 3x45 menit**

<b>Kegiatan</b>	<b>Deskripsi Kegiatan</b>	<b>Alokasi Waktu</b>
Pendahuluan	<ol style="list-style-type: none"> <li>1. Memberikan salam dan memimpin doa (sebagai implementasi nilai religius)</li> <li>2. Guru mengecek kehadiran siswa dan meminta siswa untuk menyiapkan perlengkapan dan peralatan yang diperlukan, misalnya buku siswa.</li> <li>3. Apersepsi Guru menanyakan kembali materi yang dipelajari minggu lalu <ul style="list-style-type: none"> <li>• Minggu lalu kita telah mempelajari tentang tingkat keanekaragaman hayati, masih ada yang ingat apaitu keanekaragaman hayati?</li> </ul> </li> <li>4. Memotivasi : Guru memberikan pertanyaan: <ul style="list-style-type: none"> <li>• Ada yang pernah lihat burung cendrawasih secara langsung?</li> <li>• Dari mana asal burung cendrawasih?</li> </ul> </li> <li>5. Guru menyampaikan tujuan pembelajaran yang ingin dicapai.</li> <li>6. Guru membagi siswa menjadi 5 kelompok.</li> <li>7. Guru menyampaikan langkah-langkah pembelajaran</li> </ol>	15 menit
Inti	<ol style="list-style-type: none"> <li>1. <b>Mengamati</b> <ul style="list-style-type: none"> <li>• Siswa mengamati berbagai gambar yang diperlihatkan guru tentang pembagia wilayah persebaran flora dan fauna Indonesia berdasarkan garis Weber dan Wallace melalui PPT yang ditampilkan.</li> <li>• Siswa memperhatikan penjelasan guru tentang contoh frola dan fauna yang ada di kawasan Indonesia bagian barat (tipe Oriental), kawasan peralihan (tipe Peralihan), dan kawasan Indonesia bagian timur (tipe Australian) melalui PPT yang ditampilkan.</li> </ul> </li> <li>2. <b>Menanya</b> <ul style="list-style-type: none"> <li>• Siswa menanyakan tentang hal-hal yang belum dipahami tentang keanekaragaman hayati.</li> </ul> </li> <li>3. <b>Mengumpulkan data (eksperimen/ eksplorasi)</b> <ul style="list-style-type: none"> <li>• Siswa dibagi dalam 5 kelompok</li> <li>• Setiap kelompok diberi LKS untuk dikerjakan secara</li> </ul> </li> </ol>	105 menit

	<p>berkelompok</p> <ul style="list-style-type: none"> <li>• Siswa mendengarkan arahan dari guru tentang permasalahan yang harus yang harus diselesaikan</li> <li>• Siswa mengamati beberapa permasalahan yang disajikan di dalam LKS</li> <li>• Siswa membagi tugas dalam kelompok untuk menentukan langkah-langkah penyelesaian masalah yang diberikan guru</li> <li>• Siswa mencari informasi yang relevan untuk menyelesaikan masalah yang disajikan guru</li> <li>• Siswa bertukar ide tentang strategi yang akan digunakan dalam penyelesaian masalah</li> <li>• Siswa dalam kelompok menyimpulkan hasil diskusi dan menuliskannya pada LKS</li> </ul> <p><b>4. Mengasosiasikan</b></p> <ul style="list-style-type: none"> <li>• Siswa menganalisa masukan, tanggapan dan koreksi dari kelompok lain terkait pembelajaran tentang pembagia wilayah persebaran flora dan fauna Indonesia berdasarkan garis Weber dan Wallace, dan contoh flora dan fauna yang ada di kawasan Indonesia bagian barat (tipe Oriental), kawasan peralihan (tipe Peralihan), dan kawasan Indonesia bagian timur (tipe Australian).</li> </ul> <p><b>5. Mengkomunikasikan</b></p> <ul style="list-style-type: none"> <li>• Setiap perwakilan kelompok mempresentasikan tentang permasalahan yang diambil beserta alternatif solusinya.</li> </ul>	
Penutup	<ol style="list-style-type: none"> <li>1. Siswa menyimpulkan tentang pembagia wilayah persebaran flora dan fauna Indonesia berdasarkan garis Weber dan Wallace, dan contoh flora dan fauna yang ada di kawasan Indonesia bagian barat (tipe Oriental), kawasan peralihan (tipe Peralihan), dan kawasan Indonesia bagian timur (tipe Australian).</li> <li>2. Guru memberikan penguatan berupa penjelasan sebagai penyempurna dari kesimpulan yang di hasilkan oleh siswa.</li> <li>3. Guru mengakhiri kegiatan belajar dengan memberikan pesan untuk membaca materi manfaat, penyebab dan upaya pelestarian keanekaragaman hayati.</li> </ol>	15 menit

**Pertemuan 3: 3x45 menit**

<b>Kegiatan</b>	<b>Deskripsi Kegiatan</b>	<b>Alokasi Waktu</b>
Pendahuluan	<ol style="list-style-type: none"> <li>1. Memberikan salam dan memimpin doa (sebagai implementasi nilai relegius)</li> <li>2. Guru mengecek kehadiran siswa dan meminta siswa untuk menyiapkan perlengkapan dan peralatan yang diperlukan, misalnya buku siswa.</li> <li>3. Apersepsi Guru menanyakan kembali materi yang dipelajari minggu lalu <ul style="list-style-type: none"> <li>• Minggu lalu kita telah mempelajari tentang penyebaran flora dan fauna di Indonesia, ada yang masih ingat jenis hewan yang tinggal di daerah sebelah barat garis wallace?</li> </ul> </li> <li>4. Memotivasi : Guru memberikan pertanyaan: <ul style="list-style-type: none"> <li>• Sebagaimana yang sudah kalian ketahui bahwa bunga bangkai merupakan salah satu tumbuhan yang sudah hampir punah, sebutkan tumbuhan lain yang terancam punah!</li> <li>• Kira-kira apa yang bisa dilakukan untuk melestarikan tumbuhan tersebut?</li> </ul> </li> <li>5. Guru menyampaikan tujuan pembelajaran yang ingin dicapai.</li> <li>6. Guru membagi siswa menjadi 5 kelompok.</li> <li>7. Guru menyampaikan langkah-langkah pembelajaran</li> </ol>	15 menit
Inti	<ol style="list-style-type: none"> <li>1. <b>Mengamati</b> <ul style="list-style-type: none"> <li>• Siswa mengamati berbagai gambar yang diperlihatkan guru tentang berbagai kegiatan manusia yang menyebabkan penurunan keanekaragaman hayati melalui PPT yang ditampilkan.</li> <li>• Siswa memperhatikan penjelasan guru tentang upaya pelestarian keanekaragaman hayati melalui PPT yang ditampilkan.</li> </ul> </li> <li>2. <b>Menanya</b> <ul style="list-style-type: none"> <li>• Siswa menanyakan tentang hal-hal yang belum dipahamai tentang keanekaragaman hayati.</li> </ul> </li> <li>3. <b>Mengumpulkan data (eksperimen/ eksplorasi)</b> <ul style="list-style-type: none"> <li>• Siswa dibagi dalam 5 kelompok</li> </ul> </li> </ol>	105 menit

	<ul style="list-style-type: none"> <li>• Setiap kelompok diberi LKS untuk dikerjakan secara berkelompok</li> <li>• Siswa mendengarkan arahan dari guru tentang permasalahan yang harus yang harus diselesaikan</li> <li>• Siswa mengamati beberapa permasalahan yang disajikan di dalam LKS</li> <li>• Siswa membagi tugas dalam kelompok untuk menentukan langkah-langkah penyelesaian masalah yang diberikan guru</li> <li>• Siswa mencari informasi yang relevan untuk menyelesaikan masalah yang disajikan guru</li> <li>• Siswa bertukar ide tentang strategi yang akan digunakan dalam penyelesaian masalah</li> <li>• Siswa dalam kelompok menyimpulkan hasil diskusi dan menuliskannya pada LKS</li> </ul> <p><b>4. Mengasosiasikan</b></p> <ul style="list-style-type: none"> <li>• Siswa menganalisa masukan, tanggapan dan koreksi dari kelompok lain terkait pembelajaran tentang manfaat keanekaragaman hayati, penyebab turunnya dan upaya pelestarian keanekaragaman hayati.</li> </ul> <p><b>5. Mengkomunikasikan</b></p> <ul style="list-style-type: none"> <li>• Setiap perwakilan kelompok mempresentasikan tentang permasalahan yang diambil beserta alternatif solusinya.</li> </ul>	
Penutup	<ol style="list-style-type: none"> <li>1. Siswa menyimpulkan tentang pengertian, tingkatan dan contoh keanekaragaman hayati.</li> <li>2. Guru memberikan penguatan berupa penjelasan sebagai penyempurna dari kesimpulan yang di hasilkan oleh siswa.</li> <li>3. Guru mengakhiri kegiatan belajar dan membagikan soal posttest.</li> </ol>	15 menit

#### **E. Metode pembelajaran**

1. Model pembelajaran : Problem Based Intruction
2. Metode pembelajaran : diskusi, ceramah, dan kerja kelompok

#### **F. Penilaian Hasil Belajar**

1. Teknik Penilaian
  - Sikap : angket

## 2. Instrument Penilaian

- Instrument penilaian sikap
- Instrument penilaian diskusi dan presentasi
- Instrument tes tertulis (Pilihan Ganda)

## G. Media, Alat dan Sumber Belajar

1. Media : Gambar, power point.
2. Alat : Laptop dan LCD
3. sumber belajar:
  - Buku paket Biologi Kelas X untuk SMA
  - Internet (Gambar-gambar)



Makassar, November 2017

Mengetahui

Peneliti

Guru Mata Pelajaran

Wulidha Isnaeni, S.Pd  
NIP. 19740916 199903 2 008

St. Hadijah  
NIM: 20500113074



## INSTRUMEN PENILAIAN DISKUSI/ PRESENTASI

Tanggal Penilaian :

No	Nama siswa	Kriteria /Aspek					Skor	Nilai
		1	2	3	4	5		
1.								
2.								
3.								
4.								
5.								
6.								
7.								
8.								
9.								

Kriteria:

1. Kemampuan menjawab
2. Kemampuan bertanya
3. Ketertiban
4. Keberanian tampil, di depan kelas

5. Menghargai pendapat orang lain Skor:

Skor : 3 = Baik 2 = sedang 1 = kurang

$$\text{Nilai} = \frac{\text{Skor total yang diperoleh}}{\text{Skor Maksimum}} \times 100$$

### INSTRUMEN PENILAIAN SIKAP

No	Nama siswa	Kriteria /Aspek					Skor	Nilai
		Jujur	Disiplin	Teliti	kerjasama	Tanggung jawab		
1.								
2.								
3.								
4.								
5.								
6.								
7.								
8.								
9.								

keterangan:

- 1 : kurang, apabila peserta didik tidak pernah melakukan
- 2: cukup, apabila peserta didik kadang-kadang melakukan
- 3: baik, apabila peserta didik sering melakukan
- 4: sangat baik: apabila peserta didik selalu melakukan

Nilai = Jumlah skor / total skor X 100

**RUBRIK PENILAIAN SIKAP**

NO	ASPEK SOSIAL	DESKRIPSI PENILAIAN SIKAP			
		4	3	2	1
1.	Kejujuran	Siswa selalu bersikap jujur tanpa diawasi guru	Siswa selalu bersikap jujur dengan pengawasan guru	Siswa kurang jujur walau dalam pengawasan guru	Siswa tidak jujur
2.	Disiplin.	Siswa mentaati semua peraturan sekolah tanpa disuruh oleh guru.	Siswa mentaati semua peraturan sekolah dan harus disuruh oleh guru.	Siswa kurang mentaati peraturan sekolah dan harus disuruh oleh guru	Siswa tidak mentaati peraturan sekolah
3.	Ketekunan belajar	Siswa tekun dan rajin belajar	Siswa tekun, tetapi tidak rajin dalam belajar	Siswa kurang tekun dan rajin dalam belajar	Siswa tidak tekun dan rajin dalam belajar
4.	Kerjasama.	Siswa mampu bekerjasama dengan baik dan aktif dalam kelompok.	Siswa mampu bekerjasama dengan baik dalam kelompok namun kurang aktif	Siswa kurang mampu bekerjasama dengan baik dan aktif dalam kelompok	Siswa tidak mampu bekerjasama dengan baik dan aktif dalam kelompok

Lampiran A1 RPP *Critical Thinking***RENCANA PELAKSANAAN PEMBELAJARAN (RPP)**

Satuan Pendidikan	: SMA NEGERI 21 GOWA
Materi Pelajaran	: Biologi
Kelas / Semester	: X / 1
Materi	: Keanekaragaman Hayati
Alokasi Waktu	: 3 x pertemuan (9 x45)

**A. Kompetensi Inti**

- KI-1 :Menghayati dan mengamalkan ajaran agama yang dianutnya
- KI-2 :Menghayati dan mengamalkan perilaku jujur, disiplin, tanggung jawab, peduli (gotong royong, kerjasama, toleransi, damai), santun responsif dan pro-aktif dan menunjukkan sikap sebagai bagian dari solusi atas berbagai permasalahan dalam berinteraksi secara efektif dengan lingkungan sosial dan alam serta dalam menempatkan diri sebagai cerminan bangsa dalam pergaulan dunia
- KI-3 :Memahami, menerapkan, menganalisis dan mengevaluasi pengetahuan faktual, konseptual, prosedural, dan metakognitif berdasarkan rasa ingin tahunya tentang ilmu pengetahuan, teknologi, seni, budaya, humaniora dengan wawasan kemanusiaan, kebangsaan, kenegaraan dan peradaban terkait penyebab penyebab fenomena dan kejadian serta menerapkan pengetahuan prosedural pada bidang kajian yang spesifik sesuai dengan bakat dan minatnya untuk memecahkan masalah
- KI-4 :Mengolah, menalar, menyaji dan mencipta dalam ranah konkret dan ranah abstrak terkait dengan pengembangan dari yang dipelajarinya di sekolah secara mandiri serta bertindak secara efektif dan kreatif, dan mampu menggunakan metode sesuai kaidah keilmuan

### B. Kompetensi Dasar dan Indikator Pencapaian Kompetensi

Kompetensi Dasar	Indikator Pencapaian Kompetensi
1.1 Mengagumi keteraturan dan kompleksitas ciptaan Tuhan tentang keanekaragaman hayati, ekosistem dan lingkungan hidup.	1.1.1 Menunjukkan rasa kagum dengan kompleksitas ciptaan Tuhan tentang sistem gerak dalam makhluk hidup melalui gambar dalam bentuk perilaku menghargai.
2.1 Berperilaku ilmiah: teliti, tekun, jujur terhadap data dan fakta, disiplin, tanggung jawab, dan peduli dalam observasi dan eksperimen, berani dan santun dalam mengajukan pertanyaan dan berargumentasi, peduli lingkungan, gotong royong, bekerjasama, cinta damai, berpendapat secara ilmiah dan kritis, responsif dan proaktif dalam setiap tindakan dan dalam melakukan pengamatan dan percobaan di dalam kelas/laboratorium maupun di luar kelas/laboratorium	<p>2.1.1 Mampu menunjukkan perilaku tanggung jawab, tekun disiplin dalam belajar mandiri maupun kelompok. Berani mengajukan pertanyaan dan argumentasi secara ilmiah dan kritis, responsif dan proaktif mengenai presentasi tugas dari kelompok lain tentang sistem gerak pada manusia melalui kegiatan diskusi.</p> <p>2.1.2</p>

<p>3.1 Menganalisis data hasil observasi tentang berbagai tingkat keanekaragaman hayati (gen, jenis dan ekosistem) di Indonesia.</p>	<p>3.1.1 siswa mampu menjelaskan konsep keanekaragaman hayati melalui kajian literature dengan tepat.</p> <p>3.1.2 siswa mampu mengidentifikasi perbedaan keanekaragaman hayati tingkat gen, jenis, dan ekosistem melalui kajian literatur dengan tepat.</p> <p>3.1.3. siswa mampu menggambarkan pembagian wilayah persebaran flora dan fauna Indonesia berdasarkan garis Weber dan Wallace melalui kajian literatur dengan tepat.</p> <p>3.1.4. siswa mampu menyebutkan beberapa contoh flora dan fauna yang ada di kawasan Indonesia bagian barat (tipe Oriental), kawasan peralihan (tipe Peralihan), dan kawasan Indonesia bagian timur (tipe Australian) melalui kajian literatur dengan tepat.</p> <p>3.1.5 siswa mampu mengaitkan keanekaragaman hayati di Indonesia dengan manfaatnya melalui kajian literatur dengan tepat.</p>
<p>4.1. Menyajikan hasil observasi berbagai tingkat keanekaragaman hayati (gen, jenis dan ekosistem) di Indonesia dan usulan upaya pelestarian keanekaragaman hayati Indonesia berdasarkan hasil analisis data ancaman kelestarian berbagai keanekaragaman hewan dan tumbuhan khas Indonesia dalam berbagai bentuk media informasi.</p>	<p>4.1.1 menyajikan data tentang penyebab turunnya keanekaragaman hayati di Indonesia melalui kajian literatur dengan tepat.</p> <p>4.1.2 menyajikan data tentang upaya pelestarian keanekaragaman hayati di Indonesia melalui kajian literatur dengan tepat.</p>

### C. Materi

#### ➤ Fakta

- Contoh Keanekaragaman gen



- Contoh Keanekaragaman spesies



Sumber: <http://image.google.com>

▲ Gambar 0.3 Variasi sifat pada tanaman padi (*Oryza sativa*) dan pada jagung (*Zea mays*)

- Garis Wallace dan garis Weber
- Indonesia memiliki berbagai macam keanekaragaman flora dan fauna
- Hutan hujan tropis di Indonesia

#### ➤ Konsep

- Konsep keanekaragaman gen, jenis, ekosistem
- Keanekaragaman hayati Indonesia, flora dan fauna, serta penyebarannya berdasarkan Garis Wallace dan Garis Weber
- Hutan Hujan Tropis
- Pemanfaatan keanekaragaman hayati Indonesia
- Upaya pelestarian keanekaragaman hayati Indonesia

#### ➤ Prinsip


- Penyebaran keanekaragaman hayati di Indonesia dibagi berdasarkan garis Weber dan Wallace

#### ➤ Prosedur

- Menyajikan data hasil pengamatan tentang keanekaragaman hayati
- Menentukan upaya-upaya pelestarian keanekaragaman hayati Indonesia

## D. Langkah-langkah Kegiatan Pembelajaran

### Pertemuan 1: 3 x 45 menit

Kegiatan	Deskripsi Kegiatan	Alokasi Waktu
Pendahuluan	<ol style="list-style-type: none"> <li>1. Memberikan salam dan berdoa (sebagai implementasi nilai relegius)</li> <li>2. Guru mengecek kehadiran siswa dan meminta siswa untuk menyiapkan perlengkapan dan peralatan yang diperlukan</li> <li>3. Apersepsi Guru menunjukkan gambar berbagai keanekaragaman hayati   <ul style="list-style-type: none"> <li>- “Anak-anak ibu punya sebuah gambar. Sekarang coba amati. Siapa yang bisa berkomentar mengenai objek gambar tersebut?”</li> </ul> </li> <li>4. Memotivasi <ul style="list-style-type: none"> <li>• Coba perhatikan wajah teman kalian, apakah ada yang sama?</li> <li>• Apa yang menyebabkan wajah kalian bisa berbeda-beda?</li> </ul> </li> <li>5. Guru menyampaikan indikator pencapaian kompetensi</li> <li>6. Guru membagi siswa menjadi 5 kelompok.</li> <li>7. Guru menyampaikan langkah-langkah pembelajaran.</li> </ol>	15 menit
Inti	<ol style="list-style-type: none"> <li><b>1. Mengamati</b> <ul style="list-style-type: none"> <li>• Siswa mengamati berbagai gambar yang diperlihatkan guru tentang keanekaragaman hayati melalui PPT yang ditampilkan.</li> <li>• Siswa memperhatikan penjelasan guru tentang keanekaragaman hayati melalui PPT yang ditampilkan.</li> </ul> </li> <li><b>2. Menanya</b> <ul style="list-style-type: none"> <li>• Siswa menanyakan tentang hal-hal yang belum dipahami tentang keanekaragaman hayati.</li> </ul> </li> </ol>	105 menit



	<p><b>3. Mengumpulkan data (eksperimen/ eksplorasi)</b></p> <ul style="list-style-type: none"> <li>• Siswa dibagi dalam 5 kelompok</li> <li>• Setiap kelompok diberi LKS untuk dikerjakan secara berkelompok</li> <li>• Siswa mendengarkan arahan dari guru tentang permasalahan yang harus yang harus diselesaikan</li> <li>• Siswa mengamati beberapa permasalahan yang disajikan di dalam LKS</li> <li>• Siswa membagi tugas dalam kelompok untuk menentukan langkah-langkah penyelesaian masalah yang diberikan guru</li> <li>• Siswa mencari informasi yang relevan untuk menyelesaikan masalah yang disajikan guru</li> <li>• Siswa bertukar ide tentang strategi yang akan digunakan dalam penyelesaian masalah</li> <li>• Siswa dalam kelompok menyimpulkan hasil diskusi dan menuliskannya pada LKS</li> </ul> <p><b>4. Mengasosiasikan</b></p> <ul style="list-style-type: none"> <li>• Siswa menganalisa masukan, tanggapan dan koreksi dari kelompok lain terkait pembelajaran tentang keanekaragaman hayati.</li> </ul> <p><b>5. Mengkomunikasikan</b></p> <ul style="list-style-type: none"> <li>• Setiap perwakilan kelompok mempresentasikan tentang permasalahan yang diambil beserta alternatif solusinya.</li> </ul>	
Penutup	<ol style="list-style-type: none"> <li>1. Siswa menyimpulkan tentang pengertian, tingkatan dan contoh keanekaragaman hayati.</li> <li>2. Guru memberikan penguatan berupa penjelasan sebagai penyempurna dari kesimpulan yang di hasilkan oleh siswa.</li> <li>3. Guru mengakhiri kegiatan belajar dengan memberikan pesan untuk membaca materi penyebaran keanekaragaman hayati.</li> </ol>	15 menit

**Pertemuan 2: 3x45 menit**

<b>Kegiatan</b>	<b>Deskripsi Kegiatan</b>	<b>Alokasi Waktu</b>
Pendahuluan	<ol style="list-style-type: none"> <li>1. Memberikan salam dan memimpin doa (sebagai implementasi nilai religius)</li> <li>2. Guru mengecek kehadiran siswa dan meminta siswa untuk menyiapkan perlengkapan dan peralatan yang diperlukan, misalnya buku siswa.</li> <li>3. Apersepsi Guru menanyakan kembali materi yang dipelajari minggu lalu <ul style="list-style-type: none"> <li>• Minggu lalu kita telah mempelajari tentang tingkat keanekaragaman hayati, masih ada yang ingat apaitu keanekaragaman hayati?</li> </ul> </li> <li>4. Memotivasi : Guru memberikan pertanyaan: <ul style="list-style-type: none"> <li>• Ada yang pernah lihat burung cendrawasih secara langsung?</li> <li>• Dari mana asal burung cendrawasih?</li> </ul> </li> <li>5. Guru menyampaikan tujuan pembelajaran yang ingin dicapai.</li> <li>6. Guru membagi siswa menjadi 5 kelompok.</li> <li>7. Guru menyampaikan langkah-langkah pembelajaran</li> </ol>	15 menit
Inti	<ol style="list-style-type: none"> <li>1. <b>Mengamati</b> <ul style="list-style-type: none"> <li>• Siswa mengamati berbagai gambar yang diperlihatkan guru tentang pembagia wilayah persebaran flora dan fauna Indonesia berdasarkan garis Weber dan Wallace melalui PPT yang ditampilkan.</li> <li>• Siswa memperhatikan penjelasan guru tentang contoh frola dan fauna yang ada di kawasan Indonesia bagian barat (tipe Oriental), kawasan peralihan (tipe Peralihan), dan kawasan Indonesia bagian timur (tipe Australian) melalui PPT yang ditampilkan.</li> </ul> </li> <li>2. <b>Menanya</b> <ul style="list-style-type: none"> <li>• Siswa menanyakan tentang hal-hal yang belum dipahami tentang keanekaragaman hayati.</li> </ul> </li> <li>3. <b>Mengumpulkan data (eksperimen/ eksplorasi)</b> <ul style="list-style-type: none"> <li>• Siswa dibagi dalam 5 kelompok</li> <li>• Setiap kelompok diberi LKS untuk dikerjakan secara</li> </ul> </li> </ol>	105 menit

	<p>berkelompok</p> <ul style="list-style-type: none"> <li>• Siswa mendengarkan arahan dari guru tentang permasalahan yang harus yang harus diselesaikan</li> <li>• Siswa mengamati beberapa permasalahan yang disajikan di dalam LKS</li> <li>• Siswa membagi tugas dalam kelompok untuk menentukan langkah-langkah penyelesaian masalah yang diberikan guru</li> <li>• Siswa mencari informasi yang relevan untuk menyelesaikan masalah yang disajikan guru</li> <li>• Siswa bertukar ide tentang strategi yang akan digunakan dalam penyelesaian masalah</li> <li>• Siswa dalam kelompok menyimpulkan hasil diskusi dan menuliskannya pada LKS</li> </ul> <p><b>4. Mengasosiasikan</b></p> <ul style="list-style-type: none"> <li>• Siswa menganalisa masukan, tanggapan dan koreksi dari kelompok lain terkait pembelajaran tentang pembagia wilayah persebaran flora dan fauna Indonesia berdasarkan garis Weber dan Wallace, dan contoh flora dan fauna yang ada di kawasan Indonesia bagian barat (tipe Oriental), kawasan peralihan (tipe Peralihan), dan kawasan Indonesia bagian timur (tipe Australian).</li> </ul> <p><b>5. Mengkomunikasikan</b></p> <ul style="list-style-type: none"> <li>• Setiap perwakilan kelompok mempresentasikan tentang permasalahan yang diambil beserta alternatif solusinya.</li> </ul>	
Penutup	<ol style="list-style-type: none"> <li>1. Siswa menyimpulkan tentang pembagia wilayah persebaran flora dan fauna Indonesia berdasarkan garis Weber dan Wallace, dan contoh flora dan fauna yang ada di kawasan Indonesia bagian barat (tipe Oriental), kawasan peralihan (tipe Peralihan), dan kawasan Indonesia bagian timur (tipe Australian).</li> <li>2. Guru memberikan penguatan berupa penjelasan sebagai penyempurna dari kesimpulan yang di hasilkan oleh siswa.</li> <li>3. Guru mengakhiri kegiatan belajar dengan memberikan pesan untuk membaca materi manfaat, penyebab dan upaya pelestarian keanekaragaman hayati.</li> </ol>	15 menit

**Pertemuan 3: 3x45 menit**

<b>Kegiatan</b>	<b>Deskripsi Kegiatan</b>	<b>Alokasi Waktu</b>
Pendahuluan	<ol style="list-style-type: none"> <li>1. Memberikan salam dan memimpin doa (sebagai implementasi nilai relegius)</li> <li>2. Guru mengecek kehadiran siswa dan meminta siswa untuk menyiapkan perlengkapan dan peralatan yang diperlukan, misalnya buku siswa.</li> <li>3. Apersepsi Guru menanyakan kembali materi yang dipelajari minggu lalu <ul style="list-style-type: none"> <li>• Minggu lalu kita telah mempelajari tentang penyebaran flora dan fauna di Indonesia, ada yang masih ingat jenis hewan yang tinggal di daerah sebelah barat garis wallace?</li> </ul> </li> <li>4. Memotivasi : Guru memberikan pertanyaan: <ul style="list-style-type: none"> <li>• Sebagaimana yang sudah kalian ketahui bahwa bunga bangkai merupakan salah satu tumbuhan yang sudah hampir punah, sebutkan tumbuhan lain yang terancam punah!</li> <li>• Kira-kira apa yang bisa dilakukan untuk melestarikan tumbuhan tersebut?</li> </ul> </li> <li>5. Guru menyampaikan tujuan pembelajaran yang ingin dicapai.</li> <li>6. Guru membagi siswa menjadi 5 kelompok.</li> <li>7. Guru menyampaikan langkah-langkah pembelajaran</li> </ol>	15 menit
Inti	<ol style="list-style-type: none"> <li>1. <b>Mengamati</b> <ul style="list-style-type: none"> <li>• Siswa mengamati berbagai gambar yang diperlihatkan guru tentang berbagai kegiatan manusia yang menyebabkan penurunan keanekaragaman hayati melalui PPT yang ditampilkan.</li> <li>• Siswa memperhatikan penjelasan guru tentang upaya pelestarian keanekaragaman hayati melalui PPT yang ditampilkan.</li> </ul> </li> <li>2. <b>Menanya</b> <ul style="list-style-type: none"> <li>• Siswa menanyakan tentang hal-hal yang belum dipahamai tentang keanekaragaman hayati.</li> </ul> </li> <li>3. <b>Mengumpulkan data (eksperimen/ eksplorasi)</b> <ul style="list-style-type: none"> <li>• Siswa dibagi dalam 5 kelompok</li> </ul> </li> </ol>	105 menit

	<ul style="list-style-type: none"> <li>• Setiap kelompok diberi LKS untuk dikerjakan secara berkelompok</li> <li>• Siswa mendengarkan arahan dari guru tentang permasalahan yang harus yang harus diselesaikan</li> <li>• Siswa mengamati beberapa permasalahan yang disajikan di dalam LKS</li> <li>• Siswa membagi tugas dalam kelompok untuk menentukan langkah-langkah penyelesaian masalah yang diberikan guru</li> <li>• Siswa mencari informasi yang relevan untuk menyelesaikan masalah yang disajikan guru</li> <li>• Siswa bertukar ide tentang strategi yang akan digunakan dalam penyelesaian masalah</li> <li>• Siswa dalam kelompok menyimpulkan hasil diskusi dan menuliskannya pada LKS</li> </ul> <p><b>4. Mengasosiasikan</b></p> <ul style="list-style-type: none"> <li>• Siswa menganalisa masukan, tanggapan dan koreksi dari kelompok lain terkait pembelajaran tentang manfaat keanekaragaman hayati, penyebab turunnya dan upaya pelestarian keanekaragaman hayati.</li> </ul> <p><b>5. Mengkomunikasikan</b></p> <ul style="list-style-type: none"> <li>• Setiap perwakilan kelompok mempresentasikan tentang permasalahan yang diambil beserta alternatif solusinya.</li> </ul>	
Penutup	<ol style="list-style-type: none"> <li>1. Siswa menyimpulkan tentang pengertian, tingkatan dan contoh keanekaragaman hayati.</li> <li>2. Guru memberikan penguatan berupa penjelasan sebagai penyempurna dari kesimpulan yang di hasilkan oleh siswa.</li> <li>3. Guru mengakhiri kegiatan belajar dan membagikan soal posttest.</li> </ol>	15 menit

### E. Metode pembelajaran

1. Model pembelajaran : Problem Based Intruction
2. Metode pembelajaran : diskusi, ceramah, dan kerja kelompok

### F. Penilaian Hasil Belajar

1. Teknik Penilaian
  - Sikap : angket

## 2. Instrument Penilaian

- Instrument penilaian sikap
- Instrument penilaian diskusi dan presentasi
- Instrument tes tertulis (Pilihan Ganda)

## G. Media, Alat dan Sumber Belajar

1. Media : Gambar, power point.
2. Alat : Laptop dan LCD
3. sumber belajar:
  - Buku paket Biologi Kelas X untuk SMA
  - Internet (Gambar-gambar)



Makassar, November 2017

Mengetahui

Guru Mata Pelajaran

Peneliti

Wulidha Isnaeni, S.Pd  
NIP. 19740916 199903 2 008

St. Hadijah  
NIM: 20500113074

## INSTRUMEN PENILAIAN DISKUSI/ PRESENTASI

Tanggal Penilaian :

No	Nama siswa	Kriteria /Aspek					Skor	Nilai
		1	2	3	4	5		
1.								
2.								
3.								
4.								
5.								
6.								
7.								
8.								
9.								

Kriteria:

1. Kemampuan menjawab
2. Kemampuan bertanya
3. Ketertiban
4. Keberanian tampil, di depan kelas

5. Menghargai pendapat orang lain Skor:

Skor : 3 = Baik 2 = sedang 1 = kurang

$$\text{Nilai} = \frac{\text{Skor total yang diperoleh}}{\text{Skor Maksimum}} \times 100$$

### INSTRUMEN PENILAIAN SIKAP

No	Nama siswa	Kriteria /Aspek					Skor	Nilai
		Jujur	Disiplin	Teliti	kerjasama	Tanggung jawab		
1.								
2.								
3.								
4.								
5.								
6.								
7.								
8.								
9.								

keterangan:

- 1 : kurang, apabila peserta didik tidak pernah melakukan
- 2: cukup, apabila peserta didik kadang-kadang melakukan
- 3: baik, apabila peserta didik sering melakukan
- 4: sangat baik: apabila peserta didik selalu melakukan

Nilai = Jumlah skor / total skor X 100



### RUBRIK PENILAIAN SIKAP

NO	ASPEK SOSIAL	DESKRIPSI PENILAIAN SIKAP			
		4	3	2	1
1.	Kejujuran	Siswa selalu bersikap jujur tanpa diawasi guru	Siswa selalu bersikap jujur dengan pengawasan guru	Siswa kurang jujur walau dalam pengawasan guru	Siswa tidak jujur
2.	Disiplin.	Siswa mentaati semua peraturan sekolah tanpa disuruh oleh guru.	Siswa mentaati semua peraturan sekolah dan harus disuruh oleh guru.	Siswa kurang mentaati peraturan sekolah dan harus disuruh oleh guru	Siswa tidak mentaati peraturan sekolah
3.	Ketekunan belajar	Siswa tekun dan rajin belajar	Siswa tekun, tetapi tidak rajin dalam belajar	Siswa kurang tekun dan rajin dalam belajar	Siswa tidak tekun dan rajin dalam belajar
4.	Kerjasama.	Siswa mampu bekerjasama dengan baik dan aktif dalam kelompok.	Siswa mampu bekerjasama dengan baik dalam kelompok namun kurang aktif	Siswa kurang mampu bekerjasama dengan baik dan aktif dalam kelompok	Siswa tidak mampu bekerjasama dengan baik dan aktif dalam kelompok

Lampiran A2 RPP *Metaphorming***RENCANA PELAKSANAAN PEMBELAJARAN (RPP)**

Satuan Pendidikan	: SMA NEGERI 21 GOWA
Materi Pelajaran	: Biologi
Kelas / Semester	: X / 1
Materi	: Keanekaragaman Hayati
Alokasi Waktu	: 3 x pertemuan (9 x45)

**A. Kompetensi Inti**

- KI-1 :Menghayati dan mengamalkan ajaran agama yang dianutnya
- KI-2 :Menghayati dan mengamalkan perilaku jujur, disiplin, tanggung jawab, peduli (gotong royong, kerjasama, toleransi, damai), santun responsif dan pro-aktif dan menunjukkan sikap sebagai bagian dari solusi atas berbagai permasalahan dalam berinteraksi secara efektif dengan lingkungan sosial dan alam serta dalam menempatkan diri sebagai cerminan bangsa dalam pergaulan dunia
- KI-3 :Memahami, menerapkan, menganalisis dan mengevaluasi pengetahuan faktual, konseptual, prosedural, dan metakognitif berdasarkan rasa ingin tahunya tentang ilmu pengetahuan, teknologi, seni, budaya, humaniora dengan wawasan kemanusiaan, kebangsaan, kenegaraan dan peradaban terkait penyebab penyebab fenomena dan kejadian serta menerapkan pengetahuan prosedural pada bidang kajian yang spesifik sesuai dengan bakat dan minatnya untuk memecahkan masalah
- KI-4 :Mengolah, menalar, menyaji dan mencipta dalam ranah konkret dan ranah abstrak terkait dengan pengembangan dari yang dipelajarinya di sekolah secara mandiri serta bertindak secara efektif dan kreatif, dan mampu menggunakan metode sesuai kaidah keilmuan

### B. Kompetensi Dasar dan Indikator Pencapaian Kompetensi

Kompetensi Dasar	Indikator Pencapaian Kompetensi
1.1 Mengagumi keteraturan dan kompleksitas ciptaan Tuhan tentang keanekaragaman hayati, ekosistem dan lingkungan hidup.	1.1.1 Menunjukkan rasa kagum dengan kompleksitas ciptaan Tuhan tentang sistem gerak dalam makhluk hidup melalui gambar dalam bentuk perilaku menghargai.
2.1 Berperilaku ilmiah: teliti, tekun, jujur terhadap data dan fakta, disiplin, tanggung jawab, dan peduli dalam observasi dan eksperimen, berani dan santun dalam mengajukan pertanyaan dan berargumentasi, peduli lingkungan, gotong royong, bekerjasama, cinta damai, berpendapat secara ilmiah dan kritis, responsif dan proaktif dalam setiap tindakan dan dalam melakukan pengamatan dan percobaan di dalam kelas/laboratorium maupun di luar kelas/laboratorium	<p>2.1.1 Mampu menunjukkan perilaku tanggung jawab, tekun disiplin dalam belajar mandiri maupun kelompok. Berani mengajukan pertanyaan dan argumentasi secara ilmiah dan kritis, responsif dan proaktif mengenai presentasi tugas dari kelompok lain tentang sistem gerak pada manusia melalui kegiatan diskusi.</p> <p>2.1.2</p>

<p>3.1 Menganalisis data hasil observasi tentang berbagai tingkat keanekaragaman hayati (gen, jenis dan ekosistem) di Indonesia.</p>	<p>3.1.1 siswa mampu menjelaskan konsep keanekaragaman hayati melalui kajian literature dengan tepat.</p> <p>3.1.2 siswa mampu mengidentifikasi perbedaan keanekaragaman hayati tingkat gen, jenis, dan ekosistem melalui kajian literatur dengan tepat.</p> <p>3.1.3. siswa mampu menggambarkan pembagian wilayah persebaran flora dan fauna Indonesia berdasarkan garis Weber dan Wallace melalui kajian literatur dengan tepat.</p> <p>3.1.4. siswa mampu menyebutkan beberapa contoh flora dan fauna yang ada di kawasan Indonesia bagian barat (tipe Oriental), kawasan peralihan (tipe Peralihan), dan kawasan Indonesia bagian timur (tipe Australian) melalui kajian literatur dengan tepat.</p> <p>3.1.5 siswa mampu mengaitkan keanekaragaman hayati di Indonesia dengan manfaatnya melalui kajian literatur dengan tepat.</p>
<p>4.1. Menyajikan hasil observasi berbagai tingkat keanekaragaman hayati (gen, jenis dan ekosistem) di Indonesia dan usulan upaya pelestarian keanekaragaman hayati Indonesia berdasarkan hasil analisis data ancaman kelestarian berbagai keanekaragaman hewan dan tumbuhan khas Indonesia dalam berbagai bentuk media informasi.</p>	<p>4.1.1 menyajikan data tentang penyebab turunnya keanekaragaman hayati di Indonesia melalui kajian literatur dengan tepat.</p> <p>4.1.2 menyajikan data tentang upaya pelestarian keanekaragaman hayati di Indonesia melalui kajian literatur dengan tepat.</p>

### C. Materi

#### ➤ Fakta

- Contoh Keanekaragaman gen



- Contoh Keanekaragaman spesies



Sumber: <http://image.google.com>

▲ Gambar 6.3 Variasi sifat pada tanaman padi (*Oryza sativa*) dan pada jagung (*Zea mays*)

- Garis Wallace dan garis Weber
- Indonesia memiliki berbagai macam keanekaragaman flora dan fauna
- Hutan hujan tropis di Indonesia

#### ➤ Konsep

- Konsep keanekaragaman gen, jenis, ekosistem
- Keanekaragaman hayati Indonesia, flora dan fauna, serta penyebarannya berdasarkan Garis Wallace dan Garis Weber
- Hutan Hujan Tropis
- Pemanfaatan keanekaragaman hayati Indonesia
- Upaya pelestarian keanekaragaman hayati Indonesia

#### ➤ Prinsip


- Penyebaran keanekaragaman hayati di Indonesia dibagi berdasarkan garis Weber dan Wallace

#### ➤ Prosedur

- Menyajikan data hasil pengamatan tentang keanekaragaman hayati
- Menentukan upaya-upaya pelestarian keanekaragaman hayati Indonesia

## D. Langkah-langkah Kegiatan Pembelajaran

### Pertemuan 1: 3 x 45 menit

Kegiatan	Deskripsi Kegiatan	Alokasi Waktu
Pendahuluan	<ol style="list-style-type: none"> <li>1. Memberikan salam dan berdoa (sebagai implementasi nilai relegius)</li> <li>2. Guru mengecek kehadiran siswa dan meminta siswa untuk menyiapkan perlengkapan dan peralatan yang diperlukan</li> <li>3. Apersepsi Guru menunjukkan gambar berbagai keanekaragaman hayati</li> </ol>  <p>“Anak-anak ibu punya sebuah gambar. Sekarang coba amati. Siapa yang bisa berkomentar mengenai objek gambar tersebut?”</p> <ol style="list-style-type: none"> <li>4. Memotivasi <ul style="list-style-type: none"> <li>• Coba perhatikan wajah teman kalian, apakah ada yang sama?</li> <li>• Apa yang menyebabkan wajah kalian bisa berbeda-beda?</li> </ul> </li> <li>5. Guru menyampaikan indikator pencapaian kompetensi</li> <li>6. Guru membagi siswa menjadi 5kelompok.</li> <li>7. Guru menyampaikan langkah-langkah pembelajaran.</li> </ol>	15 menit
Inti	<ol style="list-style-type: none"> <li><b>1. Mengamati</b> <ul style="list-style-type: none"> <li>• Siswa mengamati berbagai gambar yang diperlihatkan guru tentang keanekaragaman hayati melalui PPT yang ditampilkan.</li> <li>• Siswa memperhatikan penjelasan guru tentang keanekaragaman hayati melalui PPT yang ditampilkan.</li> <li>• Siswa mengamati presentasi dari teman-temannya.</li> </ul> </li> <li><b>2. Menanya</b> <ul style="list-style-type: none"> <li>• Siswa menanyakan tentang hal-hal yang belum dipahamai</li> </ul> </li> </ol>	105 menit

	<p>tentang keanekaragaman hayati.</p> <p><b>3. Mengumpulkan data (eksperimen/ eksplorasi)</b></p> <ul style="list-style-type: none"> <li>• Siswa dibagi dalam 5 kelompok</li> <li>• Setiap siswa diberi LK untuk dikerjakan secara mandiri</li> <li>• Siswa membaca literatur untuk menyelesaikan pertanyaan pada LK yang diberikan guru</li> <li>• Siswa menjawab pertanyaan yang ada pada LK secara mandiri</li> <li>• Setiap siswa mengumpulkan jawaban di tengah meja kelompok</li> <li>• Siswa mendiskusikan jawaban yang paling efektif dengan cara membandingkan jawaban tiap siswa dalam kelompok</li> </ul> <p><b>4. Mengasosiasikan</b></p> <ul style="list-style-type: none"> <li>• Siswa menganalisa masukan, tanggapan dan koreksi dari kelompok lain terkait pembelajaran tentang keanekaragaman hayati.</li> </ul> <p><b>5. Mengkomunikasikan</b></p> <ul style="list-style-type: none"> <li>• Setiap perwakilan kelompok mempresentasikan jawaban yang telah mereka diskusikan yang dianggap paling efektif, sedangkan kelompok lain menanggapi</li> </ul>	
Penutup	<ol style="list-style-type: none"> <li>1. Siswa menyimpulkan tentang pengertian, tingkatan dan contoh keanekaragaman hayati.</li> <li>2. Guru memberikan penguatan berupa penjelasan sebagai penyempurna dari kesimpulan yang di hasilkan oleh siswa.</li> <li>3. Guru mengakhiri kegiatan belajar dengan memberikan pesan untuk membaca materi penyebaran keanekaragaman hayati.</li> </ol>	15 menit

**Pertemuan 2: 3x45 menit**

Kegiatan	Deskripsi Kegiatan	Alokasi Waktu
Pendahuluan	<ol style="list-style-type: none"> <li>1. Memberikan salam dan memimpin doa (sebagai implementasi nilai relegius)</li> <li>2. Guru mengecek kehadiran siswa dan meminta siswa untuk menyiapkan perlengkapan dan peralatan yang diperlukan, misalnya buku siswa.</li> <li>3. Apersepsi Guru menanyakan kembali materi yang dipelajari minggu</li> </ol>	15 menit

	<p>lalu</p> <ul style="list-style-type: none"> <li>• Minggu lalu kita telah mempelajari tentang tingkat keanekaragaman hayati, masih ada yang ingat apa itu keanekaragaman hayati?</li> </ul> <p>4. Memotivasi : Guru memberikan pertanyaan:</p> <ul style="list-style-type: none"> <li>• Ada yang pernah lihat burung cendrawasih secara langsung?</li> <li>• Dari mana asal burung cendrawasih?</li> </ul> <p>5. Guru menyampaikan tujuan pembelajaran yang ingin dicapai.</p> <p>6. Guru membagi siswa menjadi 5 kelompok.</p> <p>7. Guru menyampaikan langkah-langkah pembelajaran</p>	
Inti	<p><b>1. Mengamati</b></p> <ul style="list-style-type: none"> <li>• Siswa mengamati berbagai gambar yang diperlihatkan guru tentang pembagia wilayah persebaran flora dan fauna Indonesia berdasarkan garis Weber dan Wallace melalui PPT yang ditampilkan.</li> <li>• Siswa memperhatikan penjelasan guru tentang contoh flora dan fauna yang ada di kawasan Indonesia bagian barat (tipe Oriental), kawasan peralihan (tipe Peralihan), dan kawasan Indonesia bagian timur (tipe Australian) melalui PPT yang ditampilkan.</li> <li>• Siswa mengamati presentasi dari teman-temannya.</li> </ul> <p><b>2. Menanya</b></p> <ul style="list-style-type: none"> <li>• Siswa menanyakan tentang hal-hal yang belum dipahamai tentang keanekaragaman hayati.</li> </ul> <p><b>3. Mengumpulkan data (eksperimen/ eksplorasi)</b></p> <ul style="list-style-type: none"> <li>• Siswa dibagi dalam 5 kelompok</li> <li>• Setiap siswa diberi LK untuk dikerjakan secara mandiri</li> <li>• Siswa membaca literatur untuk menyelesaikan pertanyaan pada LK yang diberikan guru</li> <li>• Siswa menjawab pertanyaan yang ada pada LK secara mandiri</li> <li>• Setiap siswa mengumpulkan jawaban di tengah meja kelompok</li> <li>• Siswa mendiskusikan jawaban yang paling efektif dengan cara membandingkan jawaban tiap siswa dalam kelompok</li> </ul> <p><b>4. Mengasosiasikan</b></p> <ul style="list-style-type: none"> <li>• Siswa menganalisa masukan, tanggapan dan koreksi dari</li> </ul>	105 menit



	<p>kelompok lain terkait pembelajaran tentang keanekaragaman hayati.</p> <p><b>5. Mengkomunikasikan</b></p> <ul style="list-style-type: none"> <li>• Setiap perwakilan kelompok mempresentasikan jawaban yang telah mereka diskusikan yang dianggap paling efektif, sedangkan kelompok lain menanggapi</li> </ul>	
Penutup	<ol style="list-style-type: none"> <li>1. Siswa menyimpulkan tentang pembagia wilayah persebaran flora dan fauna Indonesia berdasarkan garis Weber dan Wallace, dan contoh flora dan fauna yang ada di kawasan Indonesia bagian barat (tipe Oriental), kawasan peralihan (tipe Peralihan), dan kawasan Indonesia bagian timur (tipe Australian).</li> <li>2. Guru memberikan penguatan berupa penjelasan sebagai penyempurna dari kesimpulan yang di hasilkan oleh siswa.</li> <li>3. Guru mengakhiri kegiatan belajar dengan memberikan pesan untuk membaca materi manfaat, penyebab dan upaya pelestarian keanekaragaman hayati.</li> </ol>	15 menit

**Pertemuan 3: 3x45 menit**

Kegiatan	Deskripsi Kegiatan	Alokasi Waktu
Pendahuluan	<ol style="list-style-type: none"> <li>1. Memberikan salam dan memimpin doa (sebagai implementasi nilai relegius)</li> <li>2. Guru mengecek kehadiran siswa dan meminta siswa untuk menyiapkan perlengkapan dan peralatan yang diperlukan, misalnya buku siswa.</li> <li>3. Apersepsi Guru menanyakan kembali materi yang dipelajari minggu lalu <ul style="list-style-type: none"> <li>• Minggu lalu kita telah mempelajari tentang penyebaran flora dan fauna di Indonesia, ada yang masih ingat jenis hewan yang tinggal di daerah sebelah barat garis wallace?</li> </ul> </li> <li>4. Memotivasi : Guru memberikan pertanyaan: <ul style="list-style-type: none"> <li>• Sebagaimana yang sudah kalian ketahui bahwa bunga bangkai merupakan salah satu</li> </ul> </li> </ol>	15 menit

	<p>tumbuhan yang sudah hampir punah, sebutkan tumbuhan lain yang terancam punah!</p> <ul style="list-style-type: none"> <li>• Kira-kira apa yang bisa dilakukan untuk melestarikan tumbuhan tersebut?</li> </ul> <p>5. Guru menyampaikan tujuan pembelajaran yang ingin dicapai.</p> <p>6. Guru membagi siswa menjadi 5 kelompok.</p> <p>7. Guru menyampaikan langkah-langkah pembelajaran</p>	
Inti	<p><b>1. Mengamati</b></p> <ul style="list-style-type: none"> <li>• Siswa mengamati berbagai gambar yang diperlihatkan guru tentang berbagai kegiatan manusia yang menyebabkan penurunan keanekaragaman hayati melalui PPT yang ditampilkan.</li> <li>• Siswa memperhatikan penjelasan guru tentang upaya pelestarian keanekaragaman hayati melalui PPT yang ditampilkan.</li> <li>• Siswa mengamati presentasi dari teman-temannya.</li> </ul> <p><b>2. Menanya</b></p> <ul style="list-style-type: none"> <li>• Siswa menanyakan tentang hal-hal yang belum dipahami tentang keanekaragaman hayati.</li> </ul> <p><b>3. Mengumpulkan data (eksperimen/ eksplorasi)</b></p> <ul style="list-style-type: none"> <li>• Siswa dibagi dalam 5 kelompok</li> <li>• Setiap siswa diberi LK untuk dikerjakan secara mandiri</li> <li>• Siswa membaca literatur untuk menyelesaikan pertanyaan pada LK yang diberikan guru</li> <li>• Siswa menjawab pertanyaan yang ada pada LK secara mandiri</li> <li>• Setiap siswa mengumpulkan jawaban di tengah meja kelompok</li> <li>• Siswa mendiskusikan jawaban yang paling efektif dengan cara membandingkan jawaban tiap siswa dalam kelompok</li> </ul> <p><b>4. Mengasosiasikan</b></p> <ul style="list-style-type: none"> <li>• Siswa menganalisa masukan, tanggapan dan koreksi dari kelompok lain terkait pembelajaran tentang keanekaragaman hayati.</li> </ul> <p><b>5. Mengkomunikasikan</b></p> <ul style="list-style-type: none"> <li>• Setiap perwakilan kelompok mempresentasikan</li> </ul>	105 menit

	jawaban yang telah mereka diskusikan yang dianggap paling efektif, sedangkan kelompok lain menanggapi	
Penutup	<ol style="list-style-type: none"> <li>1. Siswa menyimpulkan tentang pengertian, tingkatan dan contoh keanekaragaman hayati.</li> <li>2. Guru memberikan penguatan berupa penjelasan sebagai penyempurna dari kesimpulan yang di hasilkan oleh siswa.</li> <li>3. Guru mengakhiri kegiatan belajar dan membagikan soal postest.</li> </ol>	15 menit

#### **E. Metode pembelajaran**

1. Model pembelajaran : Problem Based Intruction
2. Metode pembelajaran : diskusi, ceramah, dan kerja kelompok

#### **F. Penilaian Hasil Belajar**

1. Teknik Penilaian
  - Sikap : angket
2. Instrument Penilaian
  - Instrument penilaian sikap
  - Instrument penilaian diskusi dan presentasi
  - Instrument tes tertulis (Pilihan Ganda)

#### **G. Media, Alat dan Sumber Belajar**

1. Media : Gambar, power point.
2. Alat : Laptop dan LCD
3. sumber belajar:
  - Buku paket Biologi Kelas X untuk SMA
  - Internet (Gambar-gambar

Makassar, November 2017

Mengetahui

Peneliti

Guru Mata Pelajaran

Wulidha Isnaeni, S.Pd

NIP. 19740916 199903 2 008

St. Hadijah

NIM: 20500113074

## INSTRUMEN PENILAIAN DISKUSI/ PRESENTASI

Tanggal Penilaian :

No	Nama siswa	Kriteria /Aspek					Skor	Nilai
		1	2	3	4	5		
1.								
2.								
3.								
4.								
5.								
6.								
7.								
8.								
9.								

Kriteria:

1. Kemampuan menjawab
2. Kemampuan bertanya
3. Ketertiban
4. Keberanian tampil, di depan kelas

5. Menghargai pendapat orang lain Skor:

Skor : 3 = Baik 2 = sedang 1 = kurang

$$\text{Nilai} = \frac{\text{Skor total yang diperoleh}}{\text{Skor Maksimum}} \times 100$$

### INSTRUMEN PENILAIAN SIKAP

No	Nama siswa	Kriteria /Aspek					Skor	Nilai
		Jujur	Disiplin	Teliti	kerjasama	Tanggung jawab		
1.								
2.								
3.								
4.								
5.								
6.								
7.								
8.								
9.								

keterangan:

- 1 : kurang, apabila peserta didik tidak pernah melakukan
- 2: cukup, apabila peserta didik kadang-kadang melakukan
- 3: baik, apabila peserta didik sering melakukan
- 4: sangat baik: apabila peserta didik selalu melakukan

Nilai = Jumlah skor / total skor X 100

**RUBRIK PENILAIAN SIKAP**

NO	ASPEK SOSIAL	DESKRIPSI PENILAIAN SIKAP			
		4	3	2	1
1.	Kejujuran	Siswa selalu bersikap jujur tanpa diawasi guru	Siswa selalu bersikap jujur dengan pengawasan guru	Siswa kurang jujur walau dalam pengawasan guru	Siswa tidak jujur
2.	Disiplin.	Siswa mentaati semua peraturan sekolah tanpa disuruh oleh guru.	Siswa mentaati semua peraturan sekolah dan harus disuruh oleh guru.	Siswa kurang mentaati peraturan sekolah dan harus disuruh oleh guru	Siswa tidak mentaati peraturan sekolah
3.	Ketekunan belajar	Siswa tekun dan rajin belajar	Siswa tekun, tetapi tidak rajin dalam belajar	Siswa kurang tekun dan rajin dalam belajar	Siswa tidak tekun dan rajin dalam belajar
4.	Kerjasama.	Siswa mampu bekerjasama dengan baik dan aktif dalam kelompok.	Siswa mampu bekerjasama dengan baik dalam kelompok namun kurang aktif	Siswa kurang mampu bekerjasama dengan baik dan aktif dalam kelompok	Siswa tidak mampu bekerjasama dengan baik dan aktif dalam kelompok

Lampiran A5 Soal Pre-Test

**SOAL PRE-TEST**

Nama :

Kelas :

No urutabsen :

Mata Pelajaran : Biologi

**Petunjuk : Berilah tanda silang (x) pada jawaban yang paling benar!**

1. Garis khayal yang memisahkan fauna Indonesia bagian Barat dan wilayah Peralihan adalah ....
  - A. **garis Weber**
  - B. garis Wallace
  - C. garis khatulistiwa
  - D. garis lintang
  - E. garis bujur
2. berikut ini yang bukan merupakan kegiatan yang dapat mengganggu keanekaragaman hayati adalah ....
  - A. penangkapan ikan dengan peledak
  - B. memelihara hewan langka
  - C. mengeksploitasi terumbu karang semaksimal mungkin
  - D. **menanam pepohonan di halaman**
  - E. membuka lahan dengan membakar hutan
3. Tanaman kelapa, lontar dan palem menunjukkan keanekaragaman pada tingkat ....
  - A. gen
  - B. **jenis**
  - C. kelas
  - D. populasi
  - E. ekosistem
4. Kegiatan yang dapat menyebabkan hilangnya keanekaragaman hayati adalah
  - A. **memburu hewan lindung**
  - B. membuat hutan lindung
  - C. membuat UU keanekaragaman hayati
  - D. melakukan reboisasi
  - E. melakukan penangkapan hewan langka
5. Manfaat keanekaragaman hayati bagi kehidupan manusia adalah sebagai berikut, kecuali ....
  - A. untuk pemenuhan kebutuhan hidup
  - B. sebagai sumber kebutuhan sandang
  - C. sebagai sumber kebutuhan pangan

- D. sebagai sumber kekayaan pribadi**  
E. sebagai sumber kekayaan papan
6. Salah satu peran pemerintah dalam menjaga keanekaragaman hayati adalah ....
- A. memperbolehkan pemburuan asalkan membayar
  - B. memberi izin kepada pihak asing untuk mengelola suatu wilayah
  - C. memberi sanksi hukum kepada pemburu liar**
  - D. menjadikan daerah pesisir pantai sebagai tempat wisata
  - E. memberi izin kepada warga untuk memelihara hewan langka
7. Salah satu contoh hewan peralihan di Indonesia adalah ....
- A. anoa**
  - B. kadal berjumbai
  - C. orang utan
  - D. kangguru pohon
  - E. macan kumbang
8. Organisme yang hanya memiliki persebaran disuatu daerah tertentu saja dinamakan ....
- A. ex situ
  - B. organisme khas
  - C. in situ
  - D. endemik**
  - E. peralihan
9. Keunikan hewan-hewan yang termasuk daerah Australian, yaitu ....
- A. banyak hewan berkantung
  - B. terdapat berbagai jenis hewan primata
  - C. terdapat berbagai hewan endemik
  - D. spesies mamalia berukuran tubuh besar
  - E. terdapat berbagai jenis burung yang bersuara merdu**
10. Berikut ini yang bukan faktor-faktor penyebab terjadinya keanekaragaman hayati adalah ....
- A. variasi genetik
  - B. keanekaragaman jenis
  - C. keanekaragaman genetik
  - D. keanekaragaman daur energi**
  - E. keanekaragaman ekosistem
11. Perbedaan yang ditemukan di antara anak-anak ayam dalam satu keturunan menunjukkan keanekaragaman hayati tingkat ....
- A. gen**
  - B. spesies
  - C. ekosistem
  - D. dalam genus
  - E. dalam familia



12. Gambar dibawah ini termasuk keanekaragaman tingkat ....



- A. tingkat gen  
 B. tingkat jenis  
 C. **tingkat ekosistem**  
 D. tingkat filogenik  
 E. tingkat ekologi
13. Berikut ini, yang bukan merupakan keunikan penyebaran fauna di Indonesia adalah ....
- A. ada sebagian yang termasuk kawasan Oriental (benua Asia)  
 B. ada sebagian yang termasuk kawasan Australia (benua Australia)  
 C. **tidak bercampurnya hewan-hewan dari kawasan lain di wilayah Indonesia**  
 D. adanya garis Wallace (garis abstrak sebagai pemisah di selat Sulawesi) (barat dan tengah)  
 E. adanya garis Weber (garis pemisah abstrak) sebagai pemisah di timur Sulawesi (tengah dan timur)
14. Pemerintah menetapkan kawasan laut Takabone Rate sebagai tanam laut yang dilindungi dengan tujuan untuk ....
- A. tempat rekreasi wisata bahari  
 B. usaha perikanan bagi nelayan setempat  
 C. **menjaga ekosistem laut dan biotanya**  
 D. tempat berburu satwa laut pada musim tertentu  
 E. mengembangbiakkan ikan-ikan laut yang hamper punah
15. Apa pengaruhnya bagi keadaan biodiversitas, bila di hutan dibuat jalan yang membuka hutan ....
- A. meningkatnya pengawasan terhadap hutan  
 B. **menurunnya biodiversitas karena habitat semakin terbatas**  
 C. hilangnya biodiversitas sebab manusia akan menyerbu hutan  
 D. biodiversitas tetap terjaga sebab makin banyak masyarakat yang mengawasi  
 E. biodiversitas tidak berubah sebab penebangan hutan tetap terjaga

16. Kawasan hutan yang di dalamnya hidup sejumlah hewan yang mempunyai nilai khas bagi kepentingan ilmu pengetahuan dan penelitian adalah ....
- A. hutan lindung
  - B. cagar alam
  - C. taman bunga
  - D. suaka margasatwa**
  - E. kebun raya
17. Punahnya spesies dan rusaknya habitat adalah ancaman bagi hilangnya sifat-sifat keanekaragaman makhluk hidup. Untuk mengembalikan kelestarian tersebut, maka perlu dikembangkan ....
- A. hutan lindung
  - B. reboisasi ekosistem
  - C. observasi ekosistem
  - D. konservasi ekosistem**
  - E. kebun raya
18. Ilmuwan yang membagi tiga wilayah persebaran hewan dan tumbuhan di Indonesia adalah ....
- A. Alferd R. Wallace dan Weber**
  - B. Weber dan Nicholos Cappernicus
  - C. Nicholos Cappernicus dan Galileo Galilei
  - D. Galileo Galilei dan Isaac Newton
  - E. Isaac Newton dan Alferd R. Wallace
19. Keanekaragaman organisme yang menunjukkan keseluruhan atau totalitas variasi gen, jenis dan ekosistem pada suatu daerah disebut ....
- A. interaksi
  - B. evolusi
  - C. biodiversitas**
  - D. adaptasi
  - E. klasifikasi
20. Berikut ini adalah upaya pelestarian keanekaragaman hayati yang dilakukan di Indonesia.
- 1) pemeliharaan taman laut Takabone Rate
  - 2) perlindungan bunga bangkai
  - 3) pelestarian kebun plasma nutfah
  - 4) pelestarian badak bercula satu
  - 5) pembangunan taman buah mekarsari
- Yang merupakan upaya pelestarian secara ex situ adalah ....
- A. 1 dan 2
  - B. 1 dan 4
  - C. 2 dan 3
  - D. 3 dan 5**
  - E. 4 dan 5

## Lampiran A6 Soal Post-Test

**SOAL POS-TEST**

Nama :

Kelas :

No urutabsen :

Mata Pelajaran : Biologi

**Petunjuk: Berilah tanda silang (x) pada jawaban yang paling benar!**

1. Salah satu peran pemerintah dalam menjaga keanekaragaman hayati adalah
  - A. memperbolehkan pemburuan asalkan membayar
  - B. memberi izin kepada pihak asing untuk mengelola suatu wilayah
  - C. memberi sanksi hukum kepada pemburu liar**
  - D. menjadikan daerah pesisir pantai sebagai tempat wisata
  - E. memberi izin kepada warga untuk memelihara hewan langka
2. Ilmuwan yang membagi tiga wilayah persebaran hewan dan tumbuhan di Indonesia adalah ....
  - A. Alferd R. Wallace dan Weber**
  - B. Weber dan Nicholos Cappernicus
  - C. Nicholos Cappernicus dan Galileo Galilei
  - D. Galileo Galilei dan Isaac Newton
  - E. Isaac Newton dan Alferd R. Wallace
3. Organisme yang hanya memiliki persebaran disuatu daerah tertentu saja dinamakan ....
  - A. ex situ
  - B. organisme khas
  - C. in situ
  - D. endemik**
  - E. peralihan
4. berikut ini yang bukan merupakan kegiatan yang dapat mengganggu keanekaragaman hayati adalah ....
  - A. penangkapan ikan dengan peledak
  - B. memelihara hewan langka
  - C. mengeksploitasi terumbu karang semaksimal mungkin
  - D. menanam pepohonan di halaman**
  - E. membuka lahan dengan membakar hutan
5. Perbedaan yang ditemukan di antara anak-anak ayam dalam satu keturunan menunjukkan keanekaragaman hayati tingkat ....
  - A. gen**
  - B. spesies
  - C. ekosistem

- D. dalam genus  
E. dalam familia
6. Keanekaragaman organisme yang menunjukkan keseluruhan atau totalitas variasi gen, jenis dan ekosistem pada suatu daerah disebut ....  
A. interaksi  
B. evolusi  
**C. biodiversitas**  
D. adaptasi  
E. klasifikasi
7. Apa pengaruhnya bagi keadaan biodiversitas, bila di hutan dibuat jalan yang membuka hutan ....  
A. meningkatnya pengawasan terhadap hutan  
**B. menurunnya biodiversitas karena habitat semakin terbatas**  
C. hilangnya biodiversitas sebab manusia akan menyerbu hutan  
D. biodiversitas tetap terjaga sebab makin banyak masyarakat yang mengawasi  
E. biodiversitas tidak berubah sebab penebangan hutan tetap terjaga
8. Garis khayal yang memisahkan fauna Indonesia bagian Barat dan wilayah Peralihan adalah ....  
**A. garis Weber**  
B. garis Wallace  
C. garis khatulistiwa  
D. garis lintang  
E. garis bujur
9. Berikut ini adalah upaya pelestarian keanekaragaman hayati yang dilakukan di Indonesia.  
1) pemeliharaan taman laut Takabone Rate  
2) perlindungan bunga bangkai  
3) pelestarian kebun plasma nutfah  
4) pelestarian badak bercula satu  
5) pembangunan taman buah mekarsari  
Yang merupakan upaya pelestarian secara ex situ adalah ....  
A. 1 dan 2  
B. 1 dan 4  
C. 2 dan 3  
**D. 3 dan 5**  
E. 4 dan 5
10. Salah satu contoh hewan peralihan di Indonesia adalah ....  
**A. anoa**  
B. kadal berjumbai  
C. orang utan  
D. kangguru pohon  
E. macan kumbang

11. Berikut ini, yang bukan merupakan keunikan penyebaran fauna di Indonesia adalah ....
- A. ada sebagian yang termasuk kawasan Oriental (benua Asia)
  - B. ada sebagian yang termasuk kawasan Australia (benua Australia)
  - C. tidak bercampurnya hewan-hewan dari kawasan lain di wilayah Indonesia**
  - D. adanya garis Wallace (garis abstrak sebagai pemisah di selat Sulawesi) (barat dan tengah)
  - E. adanya garis Weber (garis pemisah absrak) sebagai pemisah di timur Sulawesi (tengah dan timur)
12. Kawasan hutan yang di dalamnya hidup sejumlah hewan yang mempunyai nilai khas bagi kepentingan ilmu pengetahuan dan penelitian adalah ....
- A. hutan lindung
  - B. cagar alam
  - C. taman bunga
  - D. suaka margasatwa**
  - E. kebun raya
13. Tanaman kelapa, lontar dan palem menunjukkan keanekaragaman pada tingkat ....
- A. gen
  - B. jenis**
  - C. kelas
  - D. populasi
  - E. ekosistem
14. Punahnya spesies dan rusaknya habitat adalah ancaman bagi hilangnya sifat-sifat keanekaragaman makhluk hidup. Untuk mengembalikan kelestarian tersebut, maka perlu dikembangkan ....
- A. hutan lindung
  - B. reboisasi ekosistem
  - C. observasi ekosistem
  - D. konservasi ekosistem**
  - E. kebun raya
15. Keunikan hewan-hewan yang termasuk daerah Australian, yaitu ....
- A. banyak hewan berkantung
  - B. terdapat berbagai jenis hewan primata
  - C. terdapat berbagai hewan endemik
  - D. spesies mamalia berukuran tubuh besar
  - E. terdapat berbagai jenis burung yang bersuara merdu**

16. Gambar dibawah ini termasuk keanekaragaman tingkat ....



- A. tingkat gen  
 B. tingkat jenis  
 C. **tingkat ekosistem**  
 D. tingkat filogenik  
 E. tingkat ekologi
17. Kegiatan yang dapat menyebabkan hilangnya keanekaragaman hayati adalah ....  
 A. **memburu hewan lindung**  
 B. membuat hutan lindung  
 C. membuat UU keanekaragaman hayati  
 D. melakukan reboisasi  
 E. melakukan penangkapan hewan langka
18. Pemerintah menetapkan kawasan laut Takabone Rate sebagai tanam laut yang dilindungi dengan tujuan untuk ....  
 A. tempat rekreasi wisata bahari  
 B. usaha perikanan bagi nelayan setempat  
 C. **menjaga ekosistem laut dan biotanya**  
 D. tempat berburu satwa laut pada musim tertentu  
 E. mengembangbiakkan ikan-ikan laut yang hamper punah
19. Manfaat keanekaragaman hayati bagi kehidupan manusia adalah sebagai berikut, kecuali ....  
 A. untuk pemenuhan kebutuhan hidup  
 B. sebagai sumber kebutuhan sandang  
 C. sebagai sumber kebutuhan pangan  
 D. **sebagai sumber kekayaan pribadi**  
 E. sebagai sumber kekayaan papan
20. Berikut ini yang bukan faktor-faktor penyebab terjadinya keanekaragaman hayati adalah ....  
 A. variasi genetik  
 B. keanekaragaman jenis  
 C. keanekaragaman genetik  
 D. **keanekaragaman daur energi**  
 E. keanekaragaman ekosistem

Lampiran A3 Kisi-Kisi Pre-Test

**KISI – KISI SOAL INSTRUMEN**  
**TINGKAT KEMAMPUAN KOGNITIF SISWA PADA MATERI**  
**KEANEKARAGAMAN HAYATI**

Nama Sekolah : Sekolah Menengah Atas      Lokasi : SMA Negeri 21 Gowa

Mata Pelajaran : Biologi

Jumlah soal : 20

Kompetensi Dasar	Indikator	Kelas/ Semester	Tipe kognitif (Pretest-posttes)					Bentuk Soal
			C1	C2	C3	C4	C5	
3.1 Menganalisis data hasil observasi tentang berbagai tingkat keanekaragaman hayati (gen, jenis dan ekosistem) di Indonesia.	1. siswa mampu menjelaskan konsep keanekaragaman hayati melalui kajian literature dengan tepat. 2. siswa mampu mengidentifikasi perbedaan keanekaragaman hayati tingkat gen, jenis, dan ekosistem melalui kajian literature dengan tepat. 3. siswa mampu menggambarkan pembagian wilayah persebaran flora dan fauna Indonesia berdasarkan garis Weber dan Wallace melalui kajian literature dengan tepat. 4. siswa mampu menyebutkan beberapa contoh fauna yang ada di kawasan Indonesia	X/ I		10, 19	3, 11,	12		Pilihan Ganda
				18	1, 7	13		
				8	9			

<p>4. 1 Menyajikan hasil observasi berbagai tingkat keanekaragaman hayati (gen, jenis dan ekosistem) di Indonesia dan usulan upaya pelestarian keanekaragaman hayati Indonesia berdasarkan hasil analisis data ancaman kelestarian berbagai keanekaragaman hewan dan tumbuhan khas Indonesia dalam berbagai bentuk media informasi.</p>	<p>bagian barat (tipe Oriental), kawasan peralihan (tipe Peralihan), dan kawasan Indonesia bagian timur (tipe Australian) melalui kajian literature dengan tepat.</p> <p>5. siswa mampu mengaitkan keanekaragaman hayati di Indonesia dengan manfaatnya melalui kajian literature dengan tepat.</p> <p>1. menyajikan data tentang penyebab turunnya keanekaragaman hayati di Indonesia melalui kajian literature dengan tepat.</p> <p>2. menyajikan data tentang upaya pelestarian keanekaragaman hayati di Indonesia melalui kajian literature dengan tepat.</p>			<p>16</p> <p>4, 17</p> <p>6, 14</p>	<p>5</p> <p>2, 15</p> <p>20</p>		
---	---	--	--	---	-------------------------------------	--	--



Lampiran A4 Kisi-Kisi Post-Test

**KISI – KISI SOAL INSTRUMEN**  
**TINGKAT KEMAMPUAN KOGNITIF SISWA PADA MATERI**  
**KEANEKARAGAMAN HAYATI**

Nama Sekolah : Sekolah Menengah Atas      Lokasi      : SMA Negeri 21 Gowa

Mata Pelajaran : Biologi

Jumlah soal : 20

Kompetensi Dasar	Indikator	Kelas/ Semester	Tipe kognitif (Pretest-posttes)					Bentuk Soal
			C1	C2	C3	C4	C5	
3.1 Menganalisis data hasil observasi tentang berbagai tingkat keanekaragaman hayati (gen, jenis dan ekosistem) di Indonesia.	1. siswa mampu menjelaskan konsep keanekaragaman hayati melalui kajian literature dengan tepat. 2. siswa mampu mengidentifikasi perbedaan keanekaragaman hayati tingkat gen, jenis, dan ekosistem melalui kajian literature dengan tepat. 3. siswa mampu menggambarkan pembagian wilayah persebaran flora dan fauna Indonesia berdasarkan garis Weber dan Wallace melalui kajian literature dengan tepat. 4. siswa mampu menyebutkan beberapa contoh fauna yang ada di kawasan Indonesia	X/ I		7, 5				Pilihan Ganda
					8, 13,	16		
				14	6, 15	3		
				1	20			

<p>4. 1 Menyajikan hasil observasi berbagai tingkat keanekaragaman hayati (gen, jenis dan ekosistem) di Indonesia dan usulan upaya pelestarian keanekaragaman hayati Indonesia berdasarkan hasil analisis data ancaman kelestarian berbagai keanekaragaman hewan dan tumbuhan khas Indonesia dalam berbagai bentuk media informasi.</p>	<p>bagian barat (tipe Oriental), kawasan peralihan (tipe Peralihan), dan kawasan Indonesia bagian timur (tipe Australian) melalui kajian literature dengan tepat. 5. siswa mampu mengaitkan keanekaragaman hayati di Indonesia dengan manfaatnya melalui kajian literature dengan tepat.</p> <p>1. menyajikan data tentang penyebab turunnya keanekaragaman hayati di Indonesia melalui kajian literature dengan tepat. 2. menyajikan data tentang upaya pelestarian keanekaragaman hayati di Indonesia melalui kajian literature dengan tepat.</p>			<p>12</p> <p>2, 4</p> <p>19, 17</p>	<p>11</p> <p>18, 9</p> <p>10</p>		
---	---	--	--	---	--------------------------------------	--	--

Lampiran A10 Nilai Hasil Belajar *Critical Thinking*

**Data Hasil Belajar Siswa yang Diajar dengan Menerapkan *Critical Thinking* melalui *Model Problem Based Instruction* Kelas Eksperimen I (X MIA<sub>1</sub>)**

No.	Nama Siswa	<i>Pre- test</i>	<i>Post- test</i>
1	2	3	4
1	Afriansyah	25	60
2	Ahmad Adam. R	65	85
3	Anjas	30	60
4	Aldiansyah	60	85
5	Alfajri	60	85
6	Andi Tenri Unga	50	80
7	Arsyia Nur Ramdania	35	70
8	David Sanusi	30	60
9	Devi Damayanti	55	65
10	Ernawati	65	80
11	Fajri Iqbal	40	65
12	Fitriani	30	85
13	Hasnia	25	50
14	Herni	40	65
15	Isna	30	70
16	Masyita Rezki Nurilahi	55	80
17	Mirawati. S	60	90
18	Muh. Aan	40	70
19	Muh. Aldi	35	70
20	Muh. yizzer Abi Saay	30	55
21	Nadia	30	85
22	Nurainun	30	50
23	Nur Indah Sari	30	60
24	Nur Lindah. S	35	65
25	Nur Lindah Sari	45	70
26	Nurul Safira	30	75
27	Rahmad Syahrul	55	75
28	Rahmawati Jumari	30	80
29	Ramly	35	70
30	Rara Wialda	55	90
31	Risda	30	55
32	Rosmala Dewi	35	70
33	Rosmini	25	65

34	St. Harianti Muis	40	75
35	Syaipul	50	65

*Sumber : Data hasil belajar biologi (keanekaragaman hayati) peserta didik kelas X MIA<sub>1</sub> SMA Negeri 21 Gowa*



Lampiran A11 Nilai Hasil Belajar *Metaphorming*

**Data Hasil Belajar Siswa yang Diajar dengan Menerapkan  
*Metaphorming* melalui *Model Open-Ended Problems***

**Kelas Eksperimen II (X MIA<sub>2</sub>)**

No.	Nama Siswa	<i>Pre- test</i>	<i>Post- test</i>
1	2	3	4
1	Ahmad Ramdani	30	80
2	Ananda Elamayanti	50	80
3	Anisa	35	60
4	Danil	30	90
5	Fajar Maulana	35	80
6	Fitrah Ramadhan	40	90
7	Haslinda Hasmullah	45	85
8	Hasmira Muhadi	30	65
9	Hasnia	25	90
10	Hasrul Jamaluddin	40	90
11	Idris Efendi	50	90
12	Indriani Mulya. P	50	65
13	Intan	35	80
14	Kasmira	35	95
15	Mardiana	25	65
16	Melinda Sainal	35	65
17	Muh. Aldi Tamsil	30	85
18	Muh. Alimuddin	30	85
19	Muh. Gunawan Arsyad	30	80
20	Muh. Kifli	25	85
21	Nalda	30	95
22	Naldi	60	70
23	Nirwana	35	90
24	Nurul Hikma	30	90
25	Putri Apriani	40	85
26	Rezki	30	85
27	Riskawati	25	95
28	Rismawati	30	90
29	Sandi	45	70
30	Sari Ayu	30	85
31	Sarmila	55	75
32	Shela	40	90

33	Sumarni	25	85
34	Supriadi	45	90
35	Syahrul Gunawan	65	90

*Sumber : Data hasil belajar biologi (keanekaragaman hayati) peserta didik kelas X MIA<sub>2</sub> SMA Negeri 21 Gowa*





**Lampiran B**  
**(Analisis Statistik Deskriptif dan Inferensial)**

UNIVERSITAS ISLAM NEGERI  
**ALAUDDIN**  
M A K A S S A R

## Lampiran B1 Analisis Statistik Deskriptif

**A. Hasil Belajar****1. Penerapan *Critical Thinking* Melalui Model *Problem Based Instruction* (PBI)****a. Pre-Test****Descriptive Statistics**

	N	Range	Minimum	Maximum	Mean	Std. Deviation	Variance
PretestMIA1	35	40.00	25.00	65.00	40.4286	12.68228	160.840
Valid N (listwise)	35						

**b. Post-test****Descriptive Statistics**

	N	Range	Minimum	Maximum	Mean	Std. Deviation	Variance
PosttestMIA1	35	40.00	50.00	90.00	70.8571	11.08030	122.773
Valid N (listwise)	35						

**2. Penerapan *Metaphorming* Melalui Model *Open-Ended Problems*****a. Pre-Test****Descriptive Statistics**

	N	Range	Minimum	Maximum	Mean	Std. Deviation	Variance
PretestMIA2	35	40.00	25.00	65.00	36.8571	10.36721	107.479
Valid N (listwise)	35						

**Post-test****Descriptive Statistics**

	N	Range	Minimum	Maximum	Mean	Std. Deviation	Variance
posttestMIA2	35	35.00	60.00	95.00	82.5714	9.80482	96.134
Valid N (listwise)	35						



## Lampiran B2 Analisis Statistik Inferensial

**A. Uji Normalitas****1. Penerapan *Critical Thinking* Melalui Model *Problem Based Instruction* (PBI)****a. Pre-Test****One-Sample Kolmogorov-Smirnov Test**

		pretestMIA1
N		35
Normal Parameters <sup>a</sup>	Mean	40.4286
	Std. Deviation	12.68228
Most Extreme Differences	Absolute	.209
	Positive	.209
	Negative	-.132
Kolmogorov-Smirnov Z		1.234
Asymp. Sig. (2-tailed)		.095

a. Test distribution is Normal.

**b. Post-Test****One-Sample Kolmogorov-Smirnov Test**

		posttestMIA1
N		35
Normal Parameters <sup>a</sup>	Mean	70.8571
	Std. Deviation	11.08030
Most Extreme Differences	Absolute	.131
	Positive	.131
	Negative	-.110
Kolmogorov-Smirnov Z		.774
Asymp. Sig. (2-tailed)		.587

a. Test distribution is Normal.

## 2. Penerapan *Metaphorming* Melalui Model *Open-Ended Problems*

### a. Pre-Test

One-Sample Kolmogorov-Smirnov Test

		pretestMIA2
N		35
Normal Parameters <sup>a</sup>	Mean	36.8571
	Std. Deviation	10.36721
Most Extreme Differences	Absolute	.203
	Positive	.203
	Negative	-.126
Kolmogorov-Smirnov Z		1.201
Asymp. Sig. (2-tailed)		.112

a. Test distribution is Normal.

### b. Post-Test

One-Sample Kolmogorov-Smirnov Test

		postestMIA2
N		35
Normal Parameters <sup>a</sup>	Mean	82.5714
	Std. Deviation	9.80482
Most Extreme Differences	Absolute	.226
	Positive	.139
	Negative	-.226
Kolmogorov-Smirnov Z		1.339
Asymp. Sig. (2-tailed)		.055

a. Test distribution is Normal.

## B. Uji Homogenitas

### Test of Homogeneity of Variances

Pretest MIA1

Levene Statistic	df1	df2	Sig.
1.430	5	26	.247

### ANOVA

pretestMIA1

	Sum of Squares	df	Mean Square	F	Sig.
Between Groups	722.246	8	90.281	.495	.849
Within Groups	4746.326	26	182.551		
Total	5468.571	34			


### C. Uji Hipotesis

**Group Statistics**

grup12	N	Mean	Std. Deviation	Std. Error Mean
nilaiposttest 1	35	70.8571	11.08030	1.87291
2	35	82.5714	9.80482	1.65732

**Independent Samples Test**

	Levene's Test for Equality of Variances		t-test for Equality of Means						
	F	Sig.	t	df	Sig. (2-tailed)	Mean Difference	Std. Error Difference	95% Confidence Interval of the Difference	
								Lower	Upper
nilai	.620	.434	4.684	68	.000	-11.71429	2.50090	-16.70475	-6.72382
			4.684	67.008	.000	-11.71429	2.50090	-16.70609	-6.72248



# **Lampiran C**

# **(Dokumentasi)**

UNIVERSITAS ISLAM NEGERI  
**ALAUDDIN**  
M A K A S S A R

DOKUMENTASI



UNIVERSITAS ISLAM NEGERI  
ALAUDDIN  
M A K A S S A R



UNIVERSITAS ISLAM NEGERI  
ALAUDDIN  
MAKASSARA

## RIWAYAT HIDUP PENULIS



**Sitti Hadijah**, lahir di Bollangi pada tanggal 09 November 1994. Penulis merupakan buah hati dari pasangan Alimuddin dan Rosmiati. Penulis adalah pertama dari 3 (tiga) bersaudara. Penulis pertama kali menginjakkan kakinya di dunia pendidikan formal pada tahun 2001 di SDI Borong Pa'la'la' dan tamat pada tahun 2007. Pada tahun yang sama, Penulis melanjutkan pendidikannya di SMP Negeri 2 Pattalassang dan tamat pada tahun 2010. Kemudian Penulis pada tahun itu juga, melanjutkan pendidikannya di SMA Muhammadiyah Sungguminasa dan lulus pada tahun 2013. Pada tahun 2013, Penulis diterima sebagai mahasiswa Universitas Islam Negeri Alauddin Makassar Fakultas Tarbiyah dan Keguruan Jurusan Pendidikan Biologi. Keinginannya cukup sederhana, ingin bahagia dan membahagiakan orang tua. Dengan prinsip, *“tidak ada orang yang dilahirkan langsung pintar dan sukses kecuali semuanya dilalui dengan ketekunan belajar dan kerja keras”*.

UNIVERSITAS ISLAM NEGERI  
**ALAUDDIN**  
M A K A S S A R