

**PENGEMBANGAN BUKU AJAR MATEMATIKA MENGGUNAKAN MODEL
PEMBELAJARAN *SEARCH, SOLVE, CREATE AND SHARE* (SSCS) PADA
MATERI PERSAMAAN DAN PERTIDAKSAMAAN LINEAR SATU
VARIABEL KELAS VII MTS MADANI ALAUDDIN**



Skripsi

Diajukan untuk Memenuhi Salah Satu Syarat Meraih Gelar Sarjana
Pendidikan (S.Pd) pada Prodi Pendidikan Matematika
Fakultas Tarbiyah dan Keguruan
UIN Alauddin Makassar

UNIVERSITAS ISLAM NEGERI
ALAUDDIN
M A K A S S A R
Oleh :
ZAMZAM
NIM. 20700113029

**FAKULTAS TARBIYAH DAN KEGURUAN
UIN ALAUDDIN MAKASSAR
2017**

PERNYATAAN KEASLIAN SKRIPSI

Mahasiswa yang bertanda tangan dibawah ini:

Nama : Zamzam
NIM : 20700113029
Tempat/Tgl.lahir : Wattang Wajo, 10 Oktober 1994
Jurusan/Prodi/Konsentrasi : Pendidikan Matematika
Fakultas/Program : Tarbiyah dan Keguruan
Alamat : Manuruki 1 No. 34
Judul : **“Pengembangan Buku Ajar Matematika Menggunakan Model Pembelajaran *Search, Solve, Create and Share* (SSCS) pada Materi Persamaan dan Pertidaksamaan Linear Satu Variabel Kelas VII MTS Madani Alauddin”**

Menyatakan dengan sesungguhnya dan penuh kesadaran bahwa skripsi ini benar adalah hasil karya saya sendiri. Jika dikemudian hari terbukti bahwa ia merupakan duplikat, tiruan, plagiat, atau dibuat oleh orang lain, sebagian atau seluruhnya, maka skripsi dan gelar yang diperoleh karenanya batal demi hukum.

Makassar, November 2017

Penulis



Zamzam

NIM: 20700113029

PERSETUJUAN PEMBIMBING

Pembimbing penulisan skripsi saudara **Zamzam**, NIM: 20700113029 mahasiswa Jurusan Pendidikan Matematika pada Fakultas Tarbiyah dan Keguruan UIN Alauddin Makassar, setelah dengan seksama meneliti dan mengoreksi skripsi yang bersangkutan dengan judul : **"Pengembangan Buku Ajar Matematika Menggunakan Model Pembelajaran *Search, Solve, Create and Share* (SSCS) pada Materi Persamaan dan Pertidaksamaan Linear Satu Variabel Kelas VII MTs Madani Alauddin"**.


Memandang bahwa skripsi tersebut telah memenuhi syarat-syarat ilmiah dan dapat disetujui untuk diujikan ke sidang munaqasyah.


Dengan persetujuan ini diberikan untuk diproses selanjutnya

Samata-Gowa, November 2017

Pembimbing I

Pembimbing II


Dr. Ulfiani Rahman, M.si.
NIP. 197401232005012004


Andi Kusumavanti, S.Pd., M.Pd
NIP.

UNIVERSITAS ISLAM NEGERI
ALAUDDIN
M A K A S S A R

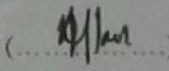
PENGESAHAN SKRIPSI

Skripsi yang berjudul “Pengembangan Buku Ajar Matematika Menggunakan Model Pembelajaran *Search, Solve, Create and Share (SSCS)* pada Materi Persamaan dan Pertidaksamaan Linear Satu Variabel Kelas VII MTs. Madani Alauddin”, yang disusun oleh saudara Zamzam, NIM : 20700113029 mahasiswa Program Studi Pendidikan Matematika pada Fakultas Tarbiyah dan Keguruan UIN Alauddin Makassar, telah diuji dan dipertahankan dalam sidang munaqasyah yang diselenggarakan pada hari Selasa tanggal 21 November 2017, bertepatan dengan 02 Rabiul Awal 1439 H dinyatakan diterima sebagai salah satu syarat untuk memperoleh gelar Sarjana Pendidikan pada Fakultas Tarbiyah dan Keguruan, Jurusan Pendidikan Matematika, dengan beberapa perbaikan.

Samata – Gowa, 21 November 2017 M
02 Rabiul Awal 1439 H

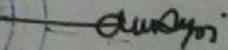
DEWAN PENGUJI

(SK. Dekan No. 1709 Tahun 2017)

KETUA	: Dr. Andi Halimah, M.Pd.	
SEKRETARIS	: Sri Sulasteri, S.Si., M.Si.	
MUNAQISY I	: Dr. Sitti Mania, S.Ag., M.Pd.	
MUNAQISY II	: Mardhiah, S.Ag., M.Pd.	
PEMBIMBING I	: Dr. Ulfiani Rahman, M.Si.	
PEMBIMBING II	: Andi Kusumayanti, S.Pd., M.Pd.	

Disahkan oleh :
Dekan Fakultas Tarbiyah dan Keguruan
UIN Alauddin Makassar




Dr. H. Muhammad Amri, Lc., M.Ag.
NIP. 19730120 200312 1 001

MOTTO

*Hiduplah seakan kau akan mati besok, belajarlah seakan kau akan hidup selamanya
~ Mahatma Gandhi ~*

*Ketahuilah bahwa bersama kesabaran ada kemenangan. Bahwa bersama kesusahan
ada jalan keluar dan bersama kesulitan ada kemudahan.
~ HR. Tirmizi ~*

*Maka bersama kesulitan ada kemudahan. Sesungguhnya bersama kesulitan ada
kemudahan. Maka apabila engkau telah selesai (dari sesuatu urusan), tetaplah
bekerja keras (untuk urusan yang lain). Dan hanya kepada Tuhanmulah engkau
berharap.
~ QS. Al-Insyirah: 5-8 ~*

*Semoga jalan keluar terbuka. Semoga kita bisa mengobati jiwa kita dengan doa.
Janganlah engkau berputus asa manakala kecemasan yang menggenggam jiwa
menimpa. Saat paling dekat dengan jalan keluar adalah ketika telah terbentur pada
putus asa.
~ La Tahzan ~*

*Keberhasilan adalah kemampuan untuk melewati dan mengatasi dari satu kegagalan
ke kegagalan berikutnya tanpa kehilangan semangat.
~ Abraham Lincoln ~*

*Tidak ada jaminan kesuksesan, namun tidak mencobanya adalah jaminan kegagalan.
~ Bill Clinton ~*

*Bila Anda berpikir Anda bisa, maka Anda benar. Bila Anda berpikir Anda tidak
bisa, Anda pun benar. Karena itu, ketika seseorang berpikir tidak bisa, maka
sesungguhnya dia telah membuang kesempatan untuk menjadi bisa.
~ Henry Ford ~*


*Kesuksesan tidak didapat dari kuatnya fisik, tapi kesuksesan didapat dari kuatnya
komitmen.
~ Zamzam ~*

PERSEMBAHAN

Puji dan syukur bagi Tuhan YME yang telah memberikan kesempatan, karunia, dan rahmatNya sehingga skripsi ini selesai disusun. Dengan penuh rasa syukur, karya ini kupersembahkan untuk:

- ❖ Kedua orang tuaku, ayah H. Muhammad dan Ibu Hajrah yang telah senantiasa melantunkan doa dalam setiap langkahku serta tetes keringat dan pengorbanan yang tak terbatas. Terima kasih telah menjadi orangtua terhebat untukku.
- ❖ Saudara-saudaraku yang tercinta, Muh. Dahri, Mahmuddin dan Syamsinar yang telah banyak memberikan bantuan dan nasehat. Terima kasih telah menjadi kakak-kakak terbaik untukku.
- ❖ Andi Indah Novyantari, seseorang yang sudah seperti saudara sendiri yang selalu setia memberiku dukungan, semangat, dan doa. *You are the best I ever had.*
- ❖ Sahabat-sahabat terbaik, Witriana, Wahdania, Samranah, Riawati terima kasih atas doa dan dukungan kalian selama pengerjaan skripsi ini.
- ❖ Teman-teman Pendidikan Matematika angkatan 2013, khususnya pendidikan matematika 1.2, terima kasih atas pertemanan yang terjalin selama ini.
- ❖ Dr. Andi Halimah, M.Pd., dan Sri Sulasteri, S.Si., M.Si. selaku Ketua dan Sekretaris Jurusan Pendidikan Matematika UIN Alauddin Makassar yang tak hentinya memberikan dorongan selama penyelesaian ini. Terima kasih bunda atas motivasi dan nasehatnya
- ❖ Guru TK, SD, SMP, SMA dan dosen-dosenku yang telah memberikan ilmu yang bermanfaat padaku. Semoga Allah membalas semua kebaikan bapak, ibu guru dan dosenku.
- ❖ Kedua pembimbingku, Dr. Ulfiani Rahman, M.Si. dan Andi Kusumayanti, S.Pd., M.Pd. yang telah membimbingku dengan baik. Semoga Allah membalas semua kebaikan ibu.
- ❖ Terkhusus kepada Syamsir, orang yang paling spesial yang selalu sabar memberiku dukungan, semangat, dan doa selama penyelesaian ini. *Thank you always in every step of mine.*
- ❖ Semua pihak yang tidak bisa penulis sebutkan satu per satu yang telah membantuku hingga skripsi ini selesai dibuat. Terima kasih.

KATA PENGANTAR



Puji syukur kehadiran Allah SWT, yang telah memberikan nikmat, hidayah dan taufik-Nya sehingga penulis dapat menyelesaikan skripsi ini. Salawat serta salam semoga tetap tercurahkan kepada baginda Rasulullah Muhammad SAW. beserta para sahabat dan keluarganya.

Karya ilmiah ini membahas tentang pengembangan buku ajar matematika menggunakan model pembelajaran *search, solve, create and share* (SSCS) pada materi persamaan dan pertidaksamaan linear satu variabel kelas VII MTs Madani Alauddin. Sepenuhnya penulis menyadari bahwa pada proses penulisan karya ilmiah ini dari awal sampai akhir tidak luput dari segala kekurangan dan kelemahan penulis sendiri maupun berbagai hambatan dan kendala yang sifatnya datang dari eksternal selalu mengiringi proses penulisan. Namun hal itu dapatlah teratasi lewat bantuan dari semua pihak yang dengan senang hati membantu penulis dalam proses penulisan ini. Oleh sebab itu penulis menyampaikan ucapan terima kasih kepada seluruh pihak yang telah turut membantu penulis dalam menyelesaikan karya ilmiah ini.

Dengan penuh kesadaran dan dari dalam dasar hati nurani penulis menyampaikan permohonan maaf dan ucapan terima kasih yang sebesar-besarnya kepada kedua orang tua penulis yaitu ayahanda H. Muhammad dan ibunda Hajrah tercinta yang telah membesarkan, mendidik dan membina penulis dengan penuh kasih serta senantiasa memanjatkan doa-doanya untuk penulis. Kepada saudara-saudara, sanak keluarga dan teman-teman pun penulis mengucapkan terima kasih memotivasi dan menyemangati penulis selama ini. Begitu pula penulis sampaikan ucapan terima kasih kepada:


1. Prof. Dr. H. Musafir, M.Si. selaku rektor UIN Alauddin Makassar. Prof. Dr. Mardan, M.Ag. selaku Wakil Rektor 1, Prof. Dr. H. Lomba Sultan, M.A. selaku wakil rektor II. Prof. Dr. Sitti Aisyah, M.A., Ph.D. selaku wakil rektor III UIN Alauddin Makassar.
2. Dr. H. Muhammad Amri, Lc., M.Ag. selaku dekan fakultas tarbiyah dan keguruan UIN Alauddin Makassar. Dr. Muljono Damopoli, M.Ag., selaku wakil dekan bidang akademik, Dr. Misykat Malik Ibrahim., M.Si. selaku wakil dekan Bidang administrasi umum, Dr. H. Syahrudin, M.Pd. selaku wakil dekan Bidang Kemahasiswaan.
3. Dr. Andi Halimah, M.Pd., dan Sri Sulasteri, S.Si., M.Si. selaku Ketua dan Sekretaris Jurusan Pendidikan Matematika UIN Alauddin Makassar.
4. Dr. Ulfiani Rahman, M.Si. dan Andi Kusumayanti, S.Pd., M.Pd. selaku pembimbing I dan Pembimbing II yang telah memberikan arahan, dan pengetahuan baru dalam penyusunan skripsi ini, serta membimbing penulis sampai tahap penyelesaian.
5. Bapak Nursalam, S.Pd., M.Si. dan Baharuddin, S.Pd., M.Pd. yang telah bersedia memvalidasi instrumen penilaian buku ajar pada penelitian ini.
6. Para dosen karyawan dan karyawan Fakultas Tarbiyah dan Keguruan yang secara riil memberikan sumbangsinya baik langsung maupun tak langsung.
7. Kepala dan wakil kepala MTs Madani Alauddin, para guru serta karyawan dan karyawan MTs Madani Alauddin yang telah memberi izin dan bersedia membantu serta melayani penulis dalam proses penelitian.
8. Adik-adik siswa kelas VII MTs Madani Alauddin yang telah bersedia menjadi responden sekaligus membantu penulis dalam pengumpulan data penelitian.

9. Saudara-saudaraku tercinta Muh. Dahri, Mahmuddin dan Syamsinar yang telah memberikan motivasi, materi dan dukungan penuh kepada penulis dari awal menempuh pendidikan sampai penyelesaian ini.
10. Rekan-rekan seperjuangan mahasiswa Pendidikan Matematika angkatan 2013 khususnya pendidikan matematika 1.2 yang telah saling memotivasi dalam proses perkuliahan dan penyelesaian ini.
11. Teman-teman KKN Bontoparang Nur Azizah, Fitri Ayu, Nunung parwati, Idayanti, Ahlak, Achmad Syarfandy, Zulkifli Sain, Muh. Irsal, dan Muh. Nursyam yang selalu memberikan dukungan dan motivasi dalam penyelesaian ini.
12. Semua pihak yang tidak dapat penulis sebutkan satu per satu yang telah banyak memberikan uluran bantuan baik bersifat moril dan materi kepada penulis selama kuliah hingga menyelesaikan penulisan skripsi ini.

Akhirnya kepada Allah swt. jualah penulis sandarkan semuanya, semoga skripsi ini bermanfaat untuk semua pihak yang membutuhkan.

Makassar, November 2017

Penulis



Zamzam

NIM: 20700113029

UNIVERSITAS ISLAM NEGERI
ALAUDDIN
M A K A S S A R

DAFTAR ISI

HALAMAN JUDUL	i
PERNYATAAN KEASLIAN SKRIPSI	ii
PERSETUJUAN PEMBIMBING	iii
PENGESAHAN SKRIPSI	iv
MOTTO	v
PERSEMBAHAN	vi
KATA PENGANTAR	vii
DAFTAR ISI	x
DAFTAR TABEL	xiii
DAFTAR GAMBAR	xiv
DAFTAR LAMPIRAN	xv
ABSTRAK	xvi
BAB 1 PENDAHULUAN	1
A. Latar Belakang	1
B. Rumusan Masalah	8
C. Tujuan Penelitian	9
D. Spesifikasi Produk	10
E. Manfaat Penelitian	10
F. Asumsi dan Keterbatasan Pengembangan	11
BAB II LANDASAN TEORI	13
A. Kajian Teori	13
1. Pembelajaran matematika	13
a. Pengertian matematika SMP	13
b. Karakteristik siswa SMP	15
c. Tujuan pembelajaran matematika	16
2. Pengembangan buku ajar matematika	17
a. Pengertian bahan ajar	17
b. Tujuan penyusunan bahan ajar	19


c. Manfaat bahan ajar	20
d. Jenis-jenis bahan ajar	21
e. Langkah-langkah penyusunan bahan ajar	23
3. Model pembelajaran SSCS	30
a. Pengertian model pembelajaran SSCS	30
b. Karakteristik model pembelajaran SSCS	34
c. Kelebihan model pembelajaran SSCS	35
d. Langkah-langkah model pembelajaran SSCS	36
4. Materi persamaan dan pertidaksamaan linear satu variabel	38
a. Persamaan linear satu variabel	38
b. Pertidaksamaan linear satu variabel	42
B. Kajian yang Relevan	45
C. Kerangka Berpikir	48
BAB III METODE PENELITIAN	50
A. Jenis Penelitian	50
B. Model dan Prosedur Pengembangan	51
C. Desain dan Uji Coba Produk	56
1. Desain uji coba	56
2. Uji coba produk	56
D. Teknik & instrumen pengumpulan data	57
1. Teknik pengumpulan data	57
2. Instrumen pengumpulan data	57
E. Teknik analisis data	59
1. Analisis data kevalidan	60
2. Analisis data kepraktisan	61
3. Analisis data keefektifan	63
BAB IV PEMBAHASAN	65
A. Hasil Penelitian	65
B. Hasil Uji Coba Produk	81

C. Revisi Produk	84
D. Pembahasan	86
BAB V SIMPULAN DAN SARAN	89
A. Simpulan	89
B. Saran	90

DAFTAR PUSTAKA

LAMPIRAN

DAFTAR RIWAYAT HIDUP



UNIVERSITAS ISLAM NEGERI
ALAUDDIN
 M A K A S S A R

DAFTAR TABEL

Tabel 3.1: interval skor penentuan tingkat kemampuan penguasaan siswa	64
Tabel 4.1: Nama-nama validator.....	78
Tabel 4.2: Pelaksanaan uji coba.....	79
Tabel 4.3: Penilaian validasi buku ajar	82
Tabel 4.4: Revisi/saran validator.....	82
Tabel 4.6: Penilaian validasi angket respon siswa	83
Tabel 4.6: Penilaian validasi angket respon guru	55



DAFTAR GAMBAR

Gambar 4.1: Tampilan kompetensi dasar	70
Gambar 4.2: Tampilan sampul buku ajar	70
Gambar 4.3: Tampilan halaman francis	71
Gambar 4.4: Tampilan kata pengantar	71
Gambar 4.5: Tampilan pendahuluan buku ajar	72
Gambar 4.6: Tampilan daftar isi	72
Gambar 4.7: Tampilan peta konsep	73
Gambar 4.8: Tampilan awal buku ajar	73
Gambar 4.9: Tampilan kegiatan pada buku ajar	74
Gambar 4.10: Tampilan rangkuman buku ajar	74
Gambar 4.11: Tampilan bagian penutup buku ajar	75
Gambar 4.12: Tampilan daftar pustaka	75
Gambar 4.13: Tampilan hasil revisi background	84
Gambar 4.14: Tampilan revisi asah kemampuan	84
Gambar 4.15: Tampilan revisi model font	85
Gambar 4.16: Tampilan revisi THB.....	85

UNIVERSITAS ISLAM NEGERI
ALAUDDIN
M A K A S S A R

DAFTAR LAMPIRAN

LAMPIRAN A

A.1 Buku ajar dan Kunci jawaban buku ajar

LAMPIRAN B

B.1 RPP

LAMPIRAN C

C.1 Lembar validasi buku ajar

C.2 Lembar angket respon guru

C.3 Lembar angket respon siswa

C.4 Lembar validasi angket respon guru

C.5 Lembar validasi angket respon siswa

C.6 Lembar kisi-kisi THB

C.7 Skala THB

C.8 Tes Hasil Belajar

C.9 Kunci jawaban THB

C.10 Hasil validasi THB

LAMPIRAN D

D.1 Hasil analisis validasi buku ajar

D.2 Hasil analisis validasi angket respon guru

D.3 Hasil analisis validasi angket respon siswa

LAMPIRAN E

E.1 Hasil analisis angket respon guru

E.2 Hasil analisis angket respon siswa

E.3 Hasil analisis Tes hasil belajar

LAMPIRAN F

F.1 Dokumentasi penelitian

LAMPIRAN G

G.1 Surat keterangan validasi instrumen

G.2 Surat keterangan penelitian

ABSTRAK

Nama : Zamzam
NIM : 20700113029
Jurusan/Fakultas : Pendidikan Matematika/ Tarbiyah dan Keguruan
Judul Skripsi : Pengembangan Buku Ajar Matematika Menggunakan Model Pembelajaran *search, solve, create and share* (SSCS) pada Materi Persamaan dan Pertidaksamaan Linear Satu Variabel Kelas VII MTs Madani Alauddin

Penelitian ini bertujuan untuk menghasilkan produk berupa buku ajar matematika menggunakan model pembelajaran *search, solve, create and share* (SSCS) pada materi persamaan dan pertidaksamaan linear satu variabel Kelas VII MTs Madani Alauddin.

Penelitian ini merupakan jenis penelitian dan pengembangan (*Research and Development*) menggunakan metode penelitian pengembangan 4D (*define, design, development, and dissemination*) menurut Thiagarajan. Namun pada penelitian hanya sampai pada tahap *development* (Pengembangan). Uji coba skala kecil dilaksanakan di kelas VIII MTs Madani Alauddin semester ganjil tahun pelajaran 2017/2018 dengan jumlah siswa 6 orang. Uji coba skala kecil dilakukan untuk mengetahui tingkat kepraktisan buku ajar melalui hasil angket respon guru dan angket respon siswa. Kemudian dilanjutkan dengan uji coba skala besar dengan jumlah siswa 35 orang di kelas VII MTs Madani Alauddin. Ini dilakukan untuk mengetahui tingkat keefektifan buku ajar melalui tes hasil belajar.

Hasil penelitian ini berupa buku ajar matematika menggunakan model pembelajaran *search, solve, create and share* (SSCS). Kesimpulan hasil penelitian menunjukkan bahwa pengembangan buku ajar memenuhi kriteria valid (rata-rata kevalidan 4,21), praktis (ahli dan praktisi menyatakan bahwa buku ajar dapat dikembangkan dengan sedikit revisi dan rata-rata persentase respon positif siswa adalah 83,56 % dan respon positif guru adalah 82,5%), dan efektif (rata-rata skor tes hasil belajar siswa adalah 80%). Berdasarkan hasil penelitian tersebut, maka dapat ditarik kesimpulan bahwa buku ajar yang dikembangkan layak digunakan dalam proses pembelajaran dengan memenuhi kriteria valid, praktis dan efektif.

Kata Kunci: penelitian dan pengembangan, Buku Ajar, dan Model Pembelajaran *Search, Solve, Create, and Share* (SSCS)

BAB 1

PENDAHULUAN

A. Latar Belakang

Indonesia dalam hal ini sebagai negara yang berkembang, tentu sangat membutuhkan suatu Sumber Daya Manusia (SDM) yang berkualitas sehingga mampu bersaing dalam menghadapi arus globalisasi yang dinamis dan tidak menentu. Salah satu usaha negara menciptakan SDM yang berkualitas adalah melalui pendidikan. Mengapa pendidikan? Karena salah satu faktor utama penentu kemajuan suatu bangsa adalah pendidikan. Program pendidikan yang ada di Indonesia tidak terlepas dari adanya upaya pengembangan sumber daya manusia yang berpotensi, berkualitas dan mampu bersaing dalam era teknologi yang akan datang. Khususnya dalam pendidikan, karena salah satu faktor utama penentu dalam kemajuan di suatu bangsa adalah pendidikan.

Hal senada juga dikatakan oleh Tirtarahardja yang mengatakan bahwa pada dasarnya pendidikan memegang peranan penting dalam mempersiapkan sumber daya manusia yang berkualitas dan mampu berkompetensi dalam perkembangan ilmu pengetahuan dan teknologi, sehingga pendidikan harus dilaksanakan dengan sebaik-baiknya untuk memperoleh hasil yang maksimal. Pendidikan merupakan salah satu pilar utama dalam mengantisipasi masa depan, karena pendidikan selalu diorientasikan pada penyiapan peserta didik untuk berperan di masa yang akan datang.¹ Oleh karena itu, pendidikan sangat diperlukan dalam usia dini sebagai persiapan menuju masa depan yang lebih baik. Begitu pentingnya suatu pendidikan sehingga harus dijadikan prioritas utama dalam pembangunan bangsa, dan itu berarti diperlukan mutu pendidikan yang baik sehingga tercipta proses pendidikan yang cerdas, damai, dan

¹ Umar Tirtarahardja, S. L. La Sulo, *Pengantar Pendidikan*, h.153

sesuai apa yang diharapkan oleh masyarakat. Hal tersebut sejalan dengan pendapat Trianto yang mengatakan bahwa pendidikan yang mampu mendukung pembangunan di masa mendatang adalah pendidikan yang mampu mengembangkan potensi peserta didik, sehingga yang bersangkutan mampu menghadapi dan memecahkan problema kehidupan yang dihadapinya.² Melalui pendidikan, manusia akan terus mengembangkan potensi dirinya sehingga mampu menghadapi setiap perubahan yang terjadi akibat adanya kemajuan ilmu pengetahuan dan teknologi.

Berdasarkan penjelasan di atas, maka dapat dikatakan bahwa masalah pendidikan yang perlu mendapat perhatian dan penanganan yang lebih baik adalah menyangkut berbagai masalah yang berkaitan dengan kuantitas maupun kualitasnya. Hal itupun dapat tercapai jika tujuan pendidikan dapat terlaksana dengan baik. Salah satu tujuan pendidikan adalah membantu peserta didik mengembangkan segala potensi yang dimilikinya, agar memiliki pandangan yang lebih luas ke depan untuk mampu menyesuaikan diri secara cepat dan tepat sesuai dengan lingkungan sekitarnya. Berdasarkan Undang-Undang Republik Indonesia Nomor 20 Tahun 2003 tentang sistem pendidikan nasional menyebutkan bahwa pendidikan diarahkan mengembangkan segala potensi untuk mengembangkan segenap potensi yang ada pada diri peserta didik untuk memiliki kekuatan spiritual keagamaan, pengendalian diri, kepribadian, kecerdasan, akhlak mulia serta keterampilan yang diperlukan bagi dirinya, masyarakat, bangsa, dan negara.³ Pendidikan memiliki kedudukan yang amat strategis dalam membangun pribadi individu dalam masyarakat demi memajukan peradaban yang lebih maju. Maka dari itu, pendidikan diperlukan untuk mencapai

² Trianto, *Mengembangkan Model Pembelajaran Tematik*, (Cet.III, Jakarta: Prestasi Pustaka Publisher, 2012), h.1-2

³ Arif Rohman, *Memahami Ilmu Pendidikan*, (Cet.III, Yogyakarta: Cv. Aswaja Pressindo, 2013), h.4

suatu kesuksesan seseorang agar nantinya bisa menjadi manusia yang berguna bagi dirinya sendiri maupun orang lain. Hal tersebut juga tergantung dari kemauan seseorang untuk selalu berusaha lebih maju agar apa yang diinginkannya dapat tercapai. Hal ini sejalan dengan firman Allah SWT dalam QS. Ar Ra'd/13: 11.

وَقَبِ امْرَأَتِي لَوْلَا لِلَّهِ نَايَعِيَتَحْمِهِمْ هَسْفُنَا بِأَمْرٍ

Sesungguhnya Allah tidak akan merubah nasib suatu kaum, sampai mereka sendiri mengubah dirinya.⁴

Ayat di atas menjelaskan bahwa keadaan seseorang tidak akan berubah jika bukan ia sendiri yang berusaha untuk mengubah dirinya menjadi orang yang lebih baik. Untuk itulah pendidikan sangat dibutuhkan dalam kehidupan agar nantinya bisa mendapatkan apa yang diinginkan. Hal itu dapat dilakukan dengan cara bersungguh-sungguh dalam mengikuti setiap pembelajaran yang diajarkan oleh guru di sekolah terutama dalam pembelajaran matematika.

Matematika merupakan ilmu dasar yang memiliki peranan penting dalam proses kehidupan manusia. Hal ini diperkuat oleh Peterson yang mengemukakan bahwa "*math is indeed very useful and thus important is acknowledged by educators psychologists and policymaker and evidently even in children's literature and in theater*". Pernyataan tersebut berarti bahwa matematika itu sangat berguna dan penting. Karena begitu pentingnya matematika maka setiap orang seharusnya mempelajari matematika, tak terkecuali.⁵ Matematika juga sangat erat hubungannya dalam kehidupan sehari-hari. Sebagaimana yang dikatakan oleh Fauzi bahwa bila siswa belajar matematika terpisah dari pengalaman mereka sehari-hari, maka siswa

⁴ Departemen Agama RI, *Al-Quran dan Terjemahannya* (Bandung : PT Mizan Bunaya Kreativa, 2011), h. 251

⁵ Dwi Astuti. "Pengembangan Bahan Ajar Matematika Untuk SMPLB/B Kelas IX Berdasarkan Standar Isi", *Skripsi online* (Yogyakarta: Fakultas Matematika Dan Ilmu Pengetahuan Alam Universitas Yogyakarta, 2010), h.1

akan cepat lupa dan tidak akan dapat mengaplikasikan matematika.⁶ Mengingat pentingnya proses pembelajaran matematika, maka pendidik dalam hal ini guru dituntut untuk mampu memilih, menyesuaikan, serta memadukan model pembelajaran yang tepat dalam setiap pembelajaran matematika.

Namun kenyataannya masih banyak terlihat masalah klasik yang muncul dalam setiap pembelajaran matematika yang ada di Indonesia. Masih ada guru yang melakukan proses pembelajaran matematika di sekolah dengan pendekatan konvensional yakni guru terlihat lebih aktif dibanding siswanya. Sedangkan siswa hanya mendengarkan, mencatat dan mengerjakan latihan yang diberikan oleh gurunya saat pembelajaran, sehingga pembelajaran menjadi kurang bermakna dan membuat siswa kurang aktif. Akibatnya pemahaman siswa terhadap materi matematika yang diajarkan guru seakan berlalu begitu saja.

Hal senada juga dikatakan oleh Trianto yang mengatakan bahwa masalah utama dalam pembelajaran pada pendidikan formal (sekolah) dewasa ini adalah masih rendahnya daya serap peserta didik. Hal ini nampak dari rata-rata hasil belajar peserta didik yang senantiasa masih bersifat konvensional dan tidak menyentuh ranah dimensi peserta didik itu sendiri, yaitu bagaimana sebenarnya belajar itu (belajar untuk belajar).⁷ Salah satu yang memengaruhi kegiatan proses belajar adalah tersedianya sumber belajar. Diharapkan guru sebagai pelaksana dalam pembelajaran dapat mengembangkan bahan ajar yang inovatif sebagai salah satu sumber belajar. Bahan ajar adalah suatu alat pembelajaran tersusun secara sistematis yang dapat berupa bahan

⁶ Utami Murwaningsih dan Nuryani Tri Rahayu, "Pengembangan Perangkat Pembelajaran Dengan Model Pembelajaran Matematika Realistik Di Sekolah Menengah Pertama", *Majalah Widyatama*. (diakses pada tanggal 4 desember 2016)

⁷ Trianto, *Mengembangkan Model Pembelajaran Tematik*, h.4

tertulis maupun tidak tertulis yang dapat membantu peserta didik dan guru dalam kegiatan pembelajaran. Bahan ajar dibedakan menjadi empat kategori, yaitu bahan ajar cetak (*printed*), bahan ajar dengar (*audio*), bahan ajar pandang dengar (*audio visual*), dan bahan ajar multimedia interaktif (*interactive teaching material*). Bahan ajar yang mudah dikembangkan oleh guru adalah bentuk cetak, salah satunya adalah bahan ajar berupa buku ajar. Salah satu kriteria guru yang ideal adalah mereka yang mampu menyediakan bahan ajar secara efektif dan penuh inovatif.

Berdasarkan observasi yang dilakukan peneliti pada tanggal 21 oktober 2016 di MTs Madani Alauddin bahwa guru mengajar dengan menggunakan buku yang diterbitkan oleh Kemendikbud. Setiap siswa memiliki buku pegangan yang dipinjamkan dari sekolah, dan dikembalikan lagi ke sekolah setiap pembelajaran matematika selesai. Buku tersebut tidak boleh dicoret sehingga beberapa tugas dan latihan yang seharusnya ditulis pada tempat yang telah disediakan pada buku tersebut, tidak bisa dilakukan. Siswa harus menuliskan jawaban dari tugas dan latihan di buku latihan atau catatan yang mereka miliki. Hal ini mengakibatkan siswa tidak leluasa dalam proses pembelajaran dan akan mengalami kesulitan untuk mempelajari kembali apa yang telah diajarkan sebelumnya karena siswa hanya mengandalkan buku catatan pribadi atau buku tugas masing masing.

Sedangkan berdasarkan hasil wawancara yang dilakukan oleh peneliti dengan guru matematika di MTs Madani Alauddin, diketahui bahwa sebagian besar siswa masih kurang bersemangat dalam mengikuti pembelajaran matematika. Mereka masih kesulitan dalam mengerjakan soal-soal yang diberikan oleh guru, walaupun sudah dijelaskan berkali-kali. Pemahaman pada materi yang dipelajari masih rendah apalagi jika menyangkut soal cerita dan keaktifan dalam berdiskusi kelompok juga masih

kurang. Selain itu permasalahan bahan ajar yang tersedia, dikarenakan bahan ajar yang tersedia dirasa guru kurang melengkapi pengetahuan siswa, maka guru selama ini memakai buku paket yang ketersediannya kurang memadai. Sebagian besar siswa yang tidak memiliki buku paket, mereka harus meminjam ke perpustakaan yang jumlahnya juga sangat terbatas.

Dengan memahami berbagai karakter yang berbeda-beda yang dimiliki oleh siswa dalam proses pembelajaran, maka penggunaan bahan ajar juga perlu diperhatikan oleh guru. Dalam proses belajar mengajar selama ini, bahan ajar yang digunakan selama ini siswa mengalami kesulitan memanfaatkan buku yang ada, karena materi-materi di dalamnya biasa terlalu panjang, karena hanya menggunakan satu sumber yaitu buku paket. Selain itu bahasa pada buku paket juga sulit dipahami dan tingkat kesulitan soal yang bervariasi juga terasa sulit bagi mereka, dikarenakan perbedaan latar belakang kemampuan matematika masing-masing siswa berbeda.

Untuk mengatasi hal tersebut, maka dalam penggunaan bahan ajar model pembelajaran yang tepat juga merupakan salah satu faktor eksternal yang mempengaruhi hasil belajar siswa. Penggunaan model dalam pembelajaran harus disesuaikan dengan karakteristik siswa dan karakteristik materi. Sementara itu dalam pembelajaran tidak terlepas dari adanya perbedaan-perbedaan individu yang berupa keragaman pola pikir dan tingkat kecerdasan siswa. Salah satu karakteristik penting dari pembelajaran yang efektif adalah ketika proses pembelajaran tersebut mampu merespon kebutuhan individual siswa.

Hal senada juga dikatakan oleh Dewi yang mengatakan bahwa adanya keberagaman pola pikir dan tingkat kecerdasan siswa yang berbeda-beda menuntut guru agar lebih kreatif dalam mencari model pembelajaran yang tepat, sehingga

seluruh siswa dapat menguasai materi yang disampaikan sesuai dengan kecepatan berpikir masing-masing anak. Untuk itu, diperlukan suatu bahan ajar yang sesuai sebagai penunjang siswa dalam belajar.⁸ Salah satu bahan ajar yang dapat digunakan dalam proses pembelajaran matematika adalah buku ajar. Buku ajar dapat dimaknai dengan suatu jenis bahan ajar yang disusun untuk proses pembelajaran agar lebih baik dan siswa juga dapat belajar mandiri tanpa guru. Sistem pembelajaran yang terdapat pada buku ajar akan menjadikan pembelajaran lebih efisien, efektif dan relevan. Hal itu juga sangat membantu peserta didik dalam penguasaan pemahaman konsep dalam matematika.

Mengingat pentingnya pemahaman konsep dalam materi persamaan dan pertidaksamaan linear satu variabel SMP kelas VII semester I, maka perlu dikembangkan suatu buku ajar yang dapat membantu siswa untuk membangun pengetahuan mereka agar lebih mudah dicerna dan dipahami. Dengan melihat karakteristik materi dan karakteristik siswa tersebut, maka model pembelajaran yang cocok digunakan adalah dengan menggunakan model pembelajaran *Search, solve, kreatif, dan share* (SSCS)

Berdasarkan penelitian terdahulu yang dilakukan oleh oleh Mochamad Abdul Basir yang mengatakan bahwa Penggunaan bahan ajar pada pembelajaran trigonometri melalui model SSCS dapat membantu siswa dalam mengembangkan kemampuan dalam membuat analogi dan generalisasi, memberikan penjelasan dengan model, memberikan alasan atau bukti terhadap satu atau beberapa solusi, dan kemampuan

⁸ Ika Abshita Dewi." *Pengembangan Bahan Ajar Persamaan Dan Pertidaksamaan Linear Satu Variabel Dengan Pendekatan Matematik Realistik Untuk Siswa Kelas VII Semester 1* ",*Skripsi online* (Yogyakarta: Fakultas Matematika dan Ilmu Pengetahuan Alam Universitas Negeri Yogyakarta ,2014), h.4

memeriksa kesahihan suatu argumen serta kemampuan memberikan contoh penyangkal.

Hal senada juga disebutkan dalam penelitian terdahulu yang dilakukan oleh Pusti Lestari yang menunjukkan penerapan model pembelajaran SSCS dapat meningkatkan disposisi matematik dan hasil belajar siswa. Hal ini terlihat dari peningkatan rata-rata skor disposisi matematik siswa dari 68,69 pada siklus I menjadi 71,51 pada siklus II.

Hal yang sama juga dikatakan oleh Arita Marini dalam penelitian terdahulu yang mengatakan bahwa pengembangan buku ajar Aritmatika untuk meningkatkan kompetensi mahasiswa PGSD dalam pembelajaran matematika telah memenuhi kriteria sebagai buku ajar yang baik dengan memperoleh penilaian keseluruhan dari ahli sebesar 4,00 dan nilai keseluruhan dari pengguna sebesar 4,40. Rentang ini menunjukkan bahwa buku ajar ini mempunyai kategori baik.

Berdasarkan beberapa penjelasan di atas, maka penulis tertarik untuk melakukan penelitian dengan judul ***“Pengembangan Buku Ajar Matematika Menggunakan Model Pembelajaran Search, Solve, Create and Share (SSCS) pada Materi Persamaan dan Pertidaksamaan Linear Satu Variabel Kelas VII MTs Madani Alauddin”***

B. Rumusan Masalah

Berdasarkan uraian latar belakang di atas maka rumusan masalah yang dikemukakan dalam penelitian ini adalah :

1. Bagaimana mengembangkan buku ajar matematika dengan model pembelajaran *Search, solve, create and share* (SSCS) pada materi persamaan dan pertidaksamaan linear satu variabel kelas VII MTs Madani Alauddin?

2. Bagaimana tingkat kevalidan pengembangan buku ajar matematika menggunakan model pembelajaran *Search, solve, create and share* (SSCS) pada materi persamaan dan pertidaksamaan linear satu variabel kelas VII MTs Madani Alauddin?
3. Bagaimana tingkat kepraktisan pengembangan buku ajar matematika menggunakan model pembelajaran *Search, solve, create and share* (SSCS) pada materi persamaan dan pertidaksamaan linear satu variabel kelas VII MTs Madani Alauddin?
4. Bagaimana tingkat keefektifan pengembangan buku ajar matematika menggunakan model pembelajaran *Search, solve, create and share* (SSCS) pada materi persamaan dan pertidaksamaan linear satu variabel kelas VII MTs Madani Alauddin?

C. Tujuan Penelitian

Berdasarkan rumusan masalah di atas, penelitian ini memiliki tujuan sebagai berikut:

1. Mengetahui cara mengembangkan buku ajar matematika menggunakan model pembelajaran *Search, solve, create and share* (SSCS) pada materi persamaan dan pertidaksamaan linear satu variabel kelas VII MTs Madani Alauddin.
2. Mengetahui tingkat kevalidan buku ajar matematika menggunakan model pembelajaran *Search, solve, create and share* (SSCS) pada materi persamaan dan pertidaksamaan linear satu variabel kelas VII MTs Madani Alauddin.
3. Mengetahui tingkat kepraktisan buku ajar matematika menggunakan model pembelajaran *Search, solve, create and share* (SSCS) pada materi persamaan dan pertidaksamaan linear satu variabel kelas VII MTs Madani Alauddin.

4. Mengetahui tingkat keefektifan buku ajar matematika menggunakan model pembelajaran *Search, solve, create and share* (SSCS) pada materi persamaan dan pertidaksamaan linear satu variabel kelas VII MTs Madani Alauddin.

D. Spesifikasi Produk

Spesifikasi produk buku ajar yang dikembangkan adalah sebagai berikut:

1. Sampul depan (*cover*)
2. Judul buku ajar
3. Kata pengantar
4. Pendahuluan
5. Peta konsep
6. Kompetensi inti, kompetensi dasar, indikator pencapaian kompetensi dan tujuan pembelajaran
7. Materi pembelajaran menggunakan model pembelajaran SSCS
8. Contoh soal serta pembahasannya
9. Rangkuman
10. Glosarium
11. Latihan soal
12. Daftar pustaka

E. Manfaat Penelitian

1. Manfaat Teoritis

Hasil penelitian pengembangan ini dapat menghasilkan suatu produk pendidikan berupa buku ajar matematika menggunakan model pembelajaran SSCS pada materi persamaan dan pertidaksamaan linear satu variabel untuk siswa kelas VII MTs Madani Alauddin. Sehingga dapat digunakan sebagai salah satu perangkat atau sumber belajar dalam proses pembelajaran.

2. Manfaat Praktis

a. Bagi siswa

Mampu memotivasi siswa untuk saling berinteraksi dan meningkatkan prestasi belajar dengan menerapkan model pembelajaran persamaan dan pertidaksamaan linear satu variabel pada buku ajar matematika dalam proses pembelajaran.

b. Bagi sekolah

Sebagai masukan untuk menentukan kebijakan dalam memilih ragam inovasi pembelajaran untuk membuat dan mengembangkan buku ajar yang sesuai dengan situasi dan kondisi siswa serta potensi yang ada di sekolah.

c. Bagi guru

Menambah wawasan terhadap salah satu model pembelajaran yaitu model pembelajaran tematik serta menjadi inspirasi buat guru untuk lebih kreatif dalam proses pembelajaran. Selain itu membantu guru lebih kreatif untuk membuat buku ajar yang penuh inovatif dan menyenangkan bagi siswa.

d. Bagi peneliti

Dapat memberikan pengalaman baru untuk mengembangkan buku ajar dengan model pembelajaran sebagai bekal untuk pembelajaran matematika di sekolah.

F. Asumsi dan Keterbatasan Pengembangan

Asumsi dalam penelitian dan pengembangan buku ajar matematika ini adalah sebagai berikut:

1. Bahan ajar yang dikembangkan berupa buku ajar matematika menggunakan model pembelajaran SSCS pada materi persamaan dan pertidaksamaan linear satu variabel ini akan memberikan kesempatan kepada siswa untuk dapat mengkonstruksi pengetahuannya sedikit demi sedikit.

2. Mengembangkan kemampuan berfikir dan bernalarnya sehingga mampu menyelesaikan masalah yang ada dan dapat memunculkan kepercayaan diri siswa dengan bimbingan-bimbingan yang diberikan.
3. Siswa dapat aktif dalam belajar, baik secara individu maupun dalam diskusi dan kerja kelompok dan kemampuan berfikir matematika siswa dapat berkembang secara maksimal sehingga hasil belajar akan meningkat.
4. Validator produk adalah dosen dan praktisi lapangan, yakni dosen dan guru yang dipilih sesuai dengan bidangnya.
5. Item-item dalam angket validasi mencerminkan penilaian produk secara komprehensif, menyatakan layak tidaknya produk digunakan.

Keterbatasan dalam penelitian dan pengembangan buku ajar matematika ini adalah sebagai berikut:

1. Jenis bahan ajar yang dikembangkan merupakan jenis buku ajar, yaitu penyajian materi dalam bentuk *material printed* yang akan dikemas dalam bentuk yang lebih inovatif dan menarik.
2. Pengembangan ini dikolaborasikan dengan model pembelajaran SSCS dengan langkah-langkah yang sesuai.
3. Uji validitas dibuat dengan uji validitas dan uji coba terbatas.
4. Pengembangan ini hanya terbatas untuk materi persamaan dan pertidaksamaan linear satu variabel

BAB II

LANDASAN TEORI

A. *Kajian Teori*

1. Pembelajaran Matematika

a. Pengertian matematika SMP

Istilah *mathematics* (Inggris) berasal dari bahasa Latin “*mathematika*” yang awalnya diambil dari bahasa Yunani yang berarti “*relating to learn*”. Istilah ini mempunyai akar dari kata *mathema* yang berarti pengetahuan (*knowledge*).⁹ Sedangkan menurut Priyati bahwa matematika ialah ilmu tentang bilangan, hubungan antara bilangan, dan prosedur operasional yang digunakan di penyelesaian masalah mengenai bilangan.¹⁰ Sedangkan menurut Kline “matematika itu bukanlah pengetahuan menyendiri yang dapat sempurna karena dirinya sendiri, tetapi adanya matematika itu terutama untuk membantu manusia dalam memahami dan mengatasi permasalahan sosial, ekonomi, dan alam. Matematika tumbuh dan berkembang karena proses berpikir, oleh karena itu logika adalah dasar untuk terbentuknya matematika”.¹¹ Seseorang yang memiliki logika yang kuat maka akan cepat dalam memahami matematika, begitupun sebaliknya.

Menurut Freudenthal dalam Winanri & Rohati bahwa matematika harus dihubungkan dengan kenyataan, berada dekat peserta didik, dan relevan dengan

⁹ Dwi Astuti. “Pengembangan Bahan Ajar Matematika Untuk SMPLB/B Kelas IX Berdasarkan Standar Isi”, *Skripsi online* (Yogyakarta: Fakultas Matematika Dan Ilmu Pengetahuan Alam Universitas Yogyakarta, 2010), h.7

¹⁰ Priyati, Alif Ringga Persada & Hadi Kusmanto. ”Pengaruh Model Pembelajaran Tematik Dalam Pembelajaran Matematika Terhadap Kemampuan Penalaran Siswa MA Islamic Center Cirebon”, *Eduma*, Vol. 4 No. 2 (2015):h.115

¹¹ <http://hardymath.blogspot.com/2012/03/karakteristik-pembelajaran-matematika.html?m=1> (diakses pada tanggal 30 september 2016)

kehidupan masyarakat agar memiliki nilai manusiawi. Pandangannya menekankan bahwa materi-materi matematika harus dapat ditransmisikan sebagai aktifitas manusia (*Human activity*).¹² Karena aktifitas manusia selalu dikaitkan dengan matematika, semua ilmu matematika dikonstruksi oleh manusia. Maka konsekuensinya mengajar matematika harus menciptakan situasi dimana siswa akan mengkonstruksi pemahamannya tentang matematika sebagai aktivitas sosial masyarakat.

Berdasarkan beberapa pendapat di atas, maka dapat disimpulkan bahwa matematika adalah ilmu yang berhubungan erat dengan perhitungan dan pengukuran, yang dapat melatih pemikiran dan logika para siswa dan sangat erat hubungannya dalam kehidupan sehari-hari. Hampir semua kegiatan sehari-hari manusia berhubungan dengan matematika. Oleh karena itu, penguasaan matematika yang baik dapat memberi manfaat bagi siswa dalam menghadapi segala masalah yang dihadapi.

Matematika merupakan salah satu pembelajaran yang dipelajari dalam berbagai jenjang pendidikan, mulai dari jenjang SD sampai jenjang perkuliahan. Pelajaran matematika merupakan salah satu pelajaran yang sulit menurut siswa karena penjabarannya yang abstrak. Hal tersebut sejalan dengan yang dikatakan Morimoto dalam Retnawati, Prajitno & Hermanto:

*Mathematics is notorious for being a difficult subject, especially for the hearing impaired students. For them, the problems of mathematics learning will become more complex because mathematics contains abstract symbols and graphics. The abstract characteristic causes mathematics to be difficult to communicate. The efforts to improve the understanding of the mathematical concepts within the hearing impaired students will also be hard to make.*¹³

¹² Sri Winarni & Rohati. "Pengembangan Bahan Ajar Materi Sistem Persamaan Linear Dua Variabel Dengan Menggunakan Pendekatan Pendidikan Matematika Realistik Indonesia (PMRI) Di Smp", *Edumatica*, Vol. 2 No. 2 (2012):h. 44

¹³ Heri Retnawati, Edi Prajitno & Hermanto "Developing Mathematics Textbooks for the Teaching to Hearing Impaired Students of Junior High School", *The Online Journal of Counseling and Education*, Vol. 4 No. 3 (2015):h. 117

Pernyataan di atas bermakna bahwa matematika terkenal karena subyeknya yang sulit, masalah pembelajaran matematika akan menjadi lebih kompleks karena matematika mengandung simbol-simbol abstrak dan grafis. Karakteristik yang abstrak menjadikan matematika sulit untuk dikomunikasikan. Upaya untuk meningkatkan pemahaman tentang konsep-konsep matematika siswa tunarungu juga akan sulit mengaplikasikannya.

b. Karakteristik siswa SMP

Rata-rata siswa SMP berumur di rentang usia 12 – 15 tahun. Usia ini dalam rentang masa remaja, yang oleh para ahli psikologi ditentukan secara normal pada usia 12 sampai 22 tahun. Karakteristik usia remaja dapat dikelompokkan secara lebih ketat lagi dalam dua kelompok, yakni kelompok masa remaja awal dan masa remaja akhir. Masa remaja awal berkisar pada usia 12, 13-17, atau 18 tahun. Sedangkan masa remaja akhir berkisar antara 17, 18-21, atau 22 tahun. Jadi siswa SMP yang rata-rata berusia 12 – 15 tahun tergolong dalam masa remaja awal. Untuk mengetahui karakteristik mereka maka dibahas perkembangan psikologi remaja.

Karakteristik siswa adalah salah satu hal yang sangat berpengaruh terhadap kondisi pengajaran di sekolah. Karakteristik siswa sangat menentukan dalam pemilihan strategi pengolahan yang berkaitan dengan bagaimana menata pelajaran, khususnya komponen-komponen strategi pengajaran, agar sesuai dengan tahap perkembangan siswa. Pengaruh ini didefinisikan sebagai aspek-aspek atau kualitas perseorangan siswa. Aspek-aspek ini bisa berupa bakat, minat, sikap, motivasi belajar, gaya belajar, kemampuan berpikir, dan kemampuan awal yang memang telah dimiliki.

Jean Piaget membagi perkembangan intelek/kognitif menjadi empat tahapan sebagai berikut:

- 1) Tahap Sensorimotor Stage (usia 0-2 tahun)
- 2) Tahap Praoperational Thinking (usia 2-7 tahun)
- 3) Tahap Concrete Operations (usia 7-11 tahun)
- 4) Tahap Formal Operations (usia 11-15 tahun)

Berdasarkan tahap perkembangan intelek/kognitif, siswa SMP masuk pada tahap operasional formal, karena siswa SMP rata-rata berusia 12-15 tahun. Menurut Hergenhahn, B.R. dan Olson, Mathew H. anak-anak pada tahap ini bisa menangani situasi hipotesis dan proses berfikir mereka tak lagi bergantung hanya pada hal-hal yang berlangsung riil dan pemikiran anak-anak pada tahap ini semakin logis.¹⁴ Dengan demikian, kegiatan pendidikan dan pengajaran di sekolah perlu mempertimbangkan masalah perkembangan remaja. Hal ini dapat mempengaruhi proses kegiatan pembelajaran.

c. Tujuan pembelajaran matematika

Tujuan umum pengajaran matematika di SMP adalah seperti tercantum dalam kurikulum Madrasah Tsanawiah tahun 2004 adalah sebagai berikut:¹⁵

- 1) Melatih cara berfikir dan bernala dalam menarik kesimpulan, misalnya melalui kegiatan penyelidikan, eksplorasi, eksperimen, menunjukkan kesamaan, perbedaan, konsisten dan inkonsisten.
- 2) Mengembangkan aktifitas kreatif yang melibatkan imajinasi, intuisi, dan penemuan dengan mengembangkan pemikiran divergen, orisinil, rasa ingin tahu, membuat prediksi dan dugaan, serta mencoba-coba.

¹⁴ Jemmi Andrian Matutina. "Pengembangan Lembar Kerja Siswa Mata Pelajaran Matematika Materi Bentuk Aljabar dengan Pendekatan Kontekstual Untuk Siswa SMP Kelas VII", *Skripsi online* (Yogyakarta: Fakultas Matematika dan Ilmu Pengetahuan Alam Universitas Negeri Yogyakarta 2014), h.12

¹⁵ <https://muttaqinhasyim.wordpress.com/2009/08/16tujuan-pendidikan-dan-pengajaran-matematika-di-smp-dan-mts/> (diakses pada tanggal 26 februari 2017)

- 3) Mengembangkan kemampuan memecahkan masalah.
- 4) Mengembangkan kemampuan menyampaikan informasi atau mengkomunikasikan gagasan antara lain melalui pembicaraan lisan, catatan, grafik, peta, diagram, dalam menjelaskan gagasan.

Sedangkan tujuan khusus pengajaran matematika di SMP dan MTs adalah agar siswa memiliki kemampuan yang dapat digunakan melalui kegiatan matematika sebagai bekal untuk melanjutkan kependidikan menengah serta mempunyai keterampilan matematika sebagai peningkatan dan perluasan dari matematika sekolah dasar untuk dapat digunakan dalam kehidupan sehari-hari dan mempunyai pandangan yang memiliki sikap logis, kritis, cermat, kreatif, dan disiplin serta menghargai kegiatan matematika.¹⁶ Karena matematika sangat erat hubungannya dengan kehidupan sehari-hari, dan hampir semua kegiatan manusia membutuhkan matematika.

2. Pengembangan Buku Ajar Matematika

a. Pengertian bahan ajar

Menurut Widodo & Jasmadi, bahan ajar adalah seperangkat sarana yang berisikan materi pembelajaran, metode, batasan-batasan, dan cara mengevaluasi yang didesain secara sistematis dan menarik dalam rangka mencapai tujuan yang diharapkan, yaitu mencapai kompetensi dan subkompetensi dengan segala kompleksitasnya.¹⁷ Sedangkan menurut Sa'ud bahan ajar atau *learning materials* merupakan bahan pembelajaran yang secara langsung digunakan untuk kegiatan pembelajaran. Dengan demikian, bahan ajar yang lazimnya berisikan tentang semua

¹⁶ <https://muttaqinhasyim.wordpress.com/2009/08/16tujuan-pendidikan-dan-pengajaran-matematika-di-smp-dan-mts/> (diakses pada tanggal 26 februari 2017)

¹⁷ Dwi Astuti. "Pengembangan Bahan Ajar Matematika Untuk SMPLB/B Kelas IX Berdasarkan Standar Isi", h. 20

cakupan materi dari semua mata pelajaran.¹⁸ Bahannya sendiri merupakan media atau sarana yang digunakan untuk menyampaikan pesan-pesan pembelajaran, bisa berupa pesan visual, audio maupun pesan audio visual. Sedangkan menurut Rapi bahan ajar adalah segala bentuk bahan yang digunakan untuk membantu pendidik dalam melaksanakan kegiatan belajar mengajar di kelas.¹⁹ Bahan yang dimaksud tersebut dapat berupa bahan tertulis maupun tidak tertulis.

Hal tersebut juga di katakan oleh Firmasari dkk bahwa bahan ajar adalah segala bentuk bahan berupa seperangkat materi yang disusun secara sistematis yang digunakan untuk membantu guru/instruktur dalam melaksanakan kegiatan pembelajaran dan memungkinkan siswa untuk belajar.²⁰ Ada bebearapa macam jenis bahan ajar yang dapat digunakan, namun bahan ajar harus disesuaikan dengan karakter siswa.

Berdasarkan beberapa pendapat di atas, maka dapat disimpulkan bahwa bahan ajar adalah suatu perangkat pembelajaran yang tersusun secara sistematis berupa bahan tertulis maupun tidak tertulis yang dapat membantu peserta didik dan guru dalam kegiatan pembelajaran. Bahan ajar terdiri dari beberapa jenis yang dapat digunakan dalam setiap kegiatan pembelajaran. Salah satu bahan ajar yang dapat digunakan adalah buku ajar. Sedangkan menurut Kep. Mendiknas No.36/D/O/2001, pasal 5 ayat 9 mengatakan bahwa buku ajar adalah buku pegangan untuk suatu mata kuliah yang ditulis dan disusun oleh pakar bidang terkait dan memenuhi kaidah buku teks serta

¹⁸ Udin Syaefuddin Sa'ud, *Inovasi Pendidikan*, (Cet.VI, Bandung: Alfabeta, 2013), h.214

¹⁹ Muh. Rapi, *Pengantar Strategi Pembelajaran (pendekatan Standar proses)*, (Cet.I, Makassar: Alauddin University Press, 2012), h.222-223

²⁰ Siska Firmasari, Sukestiyarno & Mariani "Pengembangan Bahan Ajar *Menggunakan Taksonomi Solo Superitem Dengan Tutor Sebaya Berbantuan Wingeom*", *Unnes Journal of Mathematics Education Research*, Vol. 2 (2013): h.185

diterbitkan secara resmi dan disebar-luaskan.²¹ Buku ajar adalah buku yang disusun untuk membantu proses pembelajaran yang bersumber dari sebuah pemikiran tentang sesuatu. Buku ajar harus disusun secara sistematis, menarik, aspek keterbacaan tinggi, mudah dicerna, dan mematuhi aturan penulisan yang berlaku. Buku ajar yang ditulis oleh seorang tentulah harus berisikan buah pikirnya. Namun penggunaannya harus disesuaikan dengan karakteristik siswanya dan berdasarkan dengan kurikulum yang berlaku.

b. Tujuan penyusunan bahan ajar

Menurut Amri & Ahmadi bahwa tujuan bahan ajar adalah sebagai berikut:²²

- 1) Menyediakan bahan ajar yang sesuai dengan tuntutan kurikulum dengan mempertimbangkan kebutuhan peserta didik, yakni bahan ajar yang sesuai dengan karakteristik dan setting atau lingkungan sosial peserta didik.
- 2) Membantu peserta didik dalam memperoleh alternatif bahan ajar di samping buku-buku teks yang terkadang sulit diperoleh.
- 3) Memudahkan guru dalam melaksanakan pembelajaran

Bahan ajar sangat membantu guru dalam pembelajaran di kelas, adanya bahan ajar juga sangat membantu siswa dalam memahami setiap pelajaran. Setiap pembelajaran tentu membutuhkan yang namanya bahan ajar. Bahan ajar yang sesuai dengan langkah-langkah tentu sangat cocok digunakan dalam setiap pembelajaran yang berlaku seperti halnya dengan buku ajar. Buku ajar yang baik tentu memuat materi pembelajaran secara lengkap, tersusun baik, dan tidak mengandung hal-hal

²¹ Slamet Widodo. “ Pengembangan Buku Ajar Matematika dengan Pendekatan *Scientific* Kelas VII Semester 2 sebagai Upaya Meningkatkan Hasil Belajar Siswa”, *Skripsi online* (Tulungagung: Fakultas Matematika dan Ilmu Keguruan Institut Agama Islam Negeri (IAIN) Tulungagung, 2015), h.37

²² Sofan Amri & Iif Khoiru Ahmadi, *Konstruksi Pengembangan Pembelajaran*, (Cet. I, Jakarta: Pt. Prestasi Pustakarya, 2010), h.159 – 160

yang dapat menimbulkan sesuatu yang tidak baik pada diri siswa. Dengan buku ajar yang baik, siswa dapat memperoleh informasi yang dibutuhkan dengan cara yang mudah.

Buku ajar digunakan sebagai alat bantu agar siswa melakukan pengalaman belajar pada proses pembelajaran tatap muka dengan pendidik/guru maupun pada proses belajar mandiri. Fungsi buku ajar adalah sebagai pedoman bagi guru untuk mengarahkan siswa melakukan aktivitas dalam proses pembelajaran, sedangkan bagi siswa untuk acuan aktivitas dalam proses pembelajaran.²³ Buku ajar harus berfungsi sebagai penarik minat dan motivasi peserta didik dan pembacanya. Motivasi pembaca bisa timbul karena bahasa yang sederhana, mengalir dan mudah dipahami.

c. Manfaat bahan ajar

Adapun manfaat bahan ajar menurut Amri & Ahmadi adalah sebagai berikut:²⁴

- 1) Manfaat bagi guru :
 - a) Diperoleh bahan yang sesuai tuntutan kurikulum dan sesuai dengan kebutuhan belajar peserta didik.
 - b) Tidak lagi tergantung kepada buku teks yang terkadang sulit untuk diperoleh.
 - c) Memperkaya karena dikembangkan dengan menggunakan berbagai referensi.
 - d) Menambah khasanah pengetahuan dan pengalaman guru dalam menulis bahan ajar.

²³ Oni Pluntur Artiono. “ Pengembangan Buku Ajar Matematika dengan Pendekatan Konstruktivisme untuk Siswa Kelas V SDIT Internasional Luqman Al-Hakim Yogyakarta Kelas *Bilingual*”, *Skripsi online* (Yogyakarta: Fakultas Matematika dan Ilmu Pengetahuan Alam Universitas Negeri Yogyakarta ,2014), h.22

²⁴ Sofan Amri & Iif Khoiru Ahmadi, *Konstruksi Pengembangan Pembelajaran*, h.159 – 160

- e) Membangun komunikasi pembelajaran yang efektif antara guru dengan peserta didik karena peserta didik akan merasa lebih percaya kepada gurunya.
 - f) Menambah angka kredit jika dikumpulkan menjadi buku dan diterbitkan.
- 2) Manfaat bagi siswa :
- a) Kegiatan pembelajaran menjadi lebih menarik.
 - b) Kesempatan untuk belajar secara mandiri dan mengurangi ketergantungan terhadap kehadiran guru.
 - c) Mendapatkan kemudahan dalam mempelajari setiap kompetensi yang harus dikuasai.

Dengan bahan ajar memungkinkan siswa dapat mempelajari suatu kompetensi atau kompetensi dasar secara runtut dan sistematis sehingga secara akumulatif mampu menguasai semua kompetensi secara utuh dan terpadu. Bahan ajar merupakan informasi, alat, dan teks yang diperlukan guru/instruktur untuk perencanaan dan penelaahan implementasi pembelajaran.²⁵ Dengan adanya bahan ajar berupa buku ajar ini sangat penting karena memiliki kekhasan yang membedakan dengan diktat, modul, monograf atau buku referensi lain.

d. Jenis-jenis bahan ajar

Menurut Tocharman dalam Nugraha bahwa dalam diklat pembinaan SMA oleh Depdiknas jenis-jenis bahan ajar antara lain:²⁶

- 1) Bahan ajar pandang (*visual*) terdiri atas bahan cetak (*printed*) seperti antara lain handout, buku, modul, lembar kerja siswa, brosur, leaflet, wallchart, foto/gambar, dan non cetak (*non printed*), seperti model/maket.

²⁵ Abdul Majid, *Perencanaan Pembelajaran: Mengembangkan Standar Kompetensi Guru* (Cet. I, Bandung: Pt Remaja Rosdakarya, 2012), h.173.

²⁶ Danu Aji Nugraha, Achmad Binadja & Supartono” Pengembangan Bahan Ajar Reaksi Redoks Bervisi Sets, Berorientasi Konstruktivistik”, *Journal of Innovative Science Education*, Vol. 2 No. 1 (2013): h. 28

- 2) Bahan ajar dengar (*audio*) seperti kaset, radio, piringan hitam, dan *compact disk audio*.
- 3) Bahan ajar pandang dengar (*audio visual*) seperti *video compact disk*, film.
- 4) Bahan ajar multimedia interaktif (*interactive teaching material*) seperti CAI (*Computer Assisted Instruction*), compact disk (CD) multimedia pembelajaran interaktif, dan bahan ajar berbasis web (*web based learning materials*).

Sedangkan menurut Majid, mengelompokkan bahan ajar ke dalam 4 jenis yaitu:²⁷

- 1) Bahan Ajar Cetak
Bahan cetak dapat ditampilkan dalam berbagai bentuk seperti handout, buku, Lembar kegiatan Siswa, brosur, leaflet, wallchart, foto (gambar) dan model (maket).
- 2) Bahan Ajar Dengar (Audio)
Bahan ajar dengar (audio) dapat berupa kaset, radio, piringan hitam dan *compact disk audio*. Bahan ajar audio dapat menampilkan pesan yang memotivasi.
- 3) Bahan Ajar Pandang Dengar (Audio Visual)
Bahan ajar pandang dengar dapat berupa video *compact disk* dan film. Program video/film biasanya disebut sebagai alat bantu pandang dengar (audio visual aids/audio visual media).
- 4) Bahan Ajar Interaktif
Bahan ajar interaktif menurut *Guidelines for Bibliographic Description of Interactive Multimedia*, multimedia interaktif adalah kombinasi dari dua atau

²⁷ Abdul Majid, *Perencanaan Pembelajaran Mengembangkan Standar Kompetensi Guru*, h.175-182

lebih media (audio, teks, grafik, gambar, animasi, dan video) yang oleh penggunaanya dimanipulasi untuk mengendalikan perintah dan atau perilaku alami dari suatu presentasi.

e. Langkah-langkah penyusunan bahan ajar

Prosedur penyusunan bahan ajar menurut Yaumi adalah sebagai berikut:²⁸

- 1) Identifikasi kebutuhan dan masalah
- 2) Analisis masalah: terutama terkait dengan pola resistensi
- 3) Analisis masalah: identifikasi faktor kebutuhan dan motivasi dan motivasi, dan taktik persuasi
- 4) Merumuskan dan menetapkan tujuan
- 5) Menyeleksi topik
- 6) Menyeleksi topik
- 7) Menyeleksi bentuk (*format*)
- 8) Penyusunan konten: *visual script*
- 9) Editing
- 10) Testing (pengujian) dan
- 11) Revisi

Adapun tahap penyusunan bahan ajar menurut Sa'ud adalah sebagai berikut:²⁹

1) Persiapan

Langkah pertama yang perlu disiapkan dan dipelajari akan menyusun bahan ajar adalah kurikulum/GBPP dari suatu bidang studi/mata pelajaran yang akan disusun bahan ajarnya. Kurikulum digunakan sebagai acuan, baik yang berkaitan dengan

²⁸ Muhammad Yaumi, *Desain Pembelajaran Efektif*, (Cet.I, Makassar: Alauddin University Press, 2012), h.177-178

²⁹ Udin Syaefudin Sa'ud, *Inovasi Pendidikan*, h.216-217

tujuan mata pelajaran, tujuan setiap toik (TPU), struktur materi bahan ajar, rancangan strategi/metode, dan pengembangan untuk kegiatan evaluasi.

Setelah kurikulum/GBPP di atas dipahami, langkah selanjutnya adalah mempelajari struktur materi dari bahan ajar yang dikembangkan, yakni terkait dengan *scope* dan *sequance*. kedua hal ini harus dikembangkan sedemikian rupa dengan memperhatikan aspek-aspek metodologis dan psikologis anak didik.

Langkah terakhir pada tahap persiapan ini adalah mengumpulkan berbagai sumber yang diperlukan, baik yang terkait dengan buku-buku, jurnal, makalah, dan bahan-bahan lain yang akan digunakan sebagai pelengkap bagi penulisan bahan ajar selanjutnya.

2) Penulisan Draft Bahan Ajar

Setelah bahan ajar disusun dan dikembangkan dengan menggunakan model tertentu, tahapan selanjutnya adalah diskusi isi draft bahan ajar. Diskusi dapat dilakukan melalui fokus group discussion (FGD) dalam KKG maupun MGMP dengan melibatkan beberapa ahli terkait, yaitu: ahli materi, ahli bahasa, dan ahli kurikulum. Bahan ajar yang telah didiskusikan dan telah mendapat berbagai masukan dari para ahli, kemudian direvisi sesuai dengan masukan yang ada.

3) Penyelesaian

Tahapan akhir dari kajian draft bahan ajar adalah memperhatikan aspek kebahasaan, keterbacaan (*readbility study*), kosakata yang digunakan termasuk tingkat kesulitan bahasa dikaitkan dengan pengguna utama (*target audience*). Kemudian kelengkapan bahan penunjang lainnya seperti gambar, tabel, dan sebagainya.

Adapun beberapa prosedur yang harus diikuti dalam penyusunan bahan ajar menurut Zulkarnaini meliputi:³⁰

- 1) Memahami standar isi dan standar kompetensi lulusan, silabus, program semester, dan rencana pelaksanaan pembelajaran
- 2) Mengidentifikasi jenis materi pembelajaran berdasarkan pemahaman terhadap poin (a)
- 3) Melakukan pemetaan materi.
- 4) Menetapkan bentuk penyajian
- 5) Menyusun struktur (kerangka) penyajian
- 6) Membaca buku sumber
- 7) Mendraft (memburam) bahan ajar
- 8) Merevisi (menyunting) bahan ajar
- 9) Mengujicobakan bahan ajar
- 10) Merevisi dan menulis akhir (finalisasi).

Dalam penyusunan bahan ajar prosedur memang sangat diperlukan, agar produk yang dihasilkan dapat digunakan sebagaimana mestinya. Bahan ajar yang dibuat dengan melalui prosedur yang sesuai akan menghasilkan produk yang valid, praktis dan efektif.

Sedangkan menurut Direktorat Jenderal Pendidikan Dasar dan Menengah Departemen Pendidikan Nasional, adapun langkah-langkah pemilihan bahan ajar dapat dijelaskan sebagai berikut:³¹

³⁰ <https://zulkarnainidiran.wordpress.com/2009/06/28/131/> (diakses pada 14 November 2016)

³¹ Malalina & Nila Kesumawati." Pengembangan Bahan Ajar Interaktif Berbasis Komputer Pokok Bahasan Lingkaran Untuk Kelas vii Sekolah Menengah Pertama ", *Jurnal Pendidikan Matematika*, Vol. 7 No. 2 (2013): h. 59

- 1) Mengidentifikasi aspek-aspek yang terdapat dalam standar kompetensi dan kompetensi dasar.
- 2) Identifikasi jenis-jenis materi pembelajaran.
- 3) Memilih jenis materi yang sesuai dengan standar kompetensi dan kompetensi dasar.
- 4) Memilih sumber bahan ajar.

Dari beberapa pendapat tentang langkah penyusunan bahan ajar yang berbeda di atas, namun tujuannya tetap sama yaitu menghasilkan suatu bahan ajar yang valid, efektif dan praktis.

Adapun prinsip-prinsip yang harus dipenuhi sebuah alat ukur (instrumen) penilaian buku mata pelajaran adalah sebagai berikut:³²

1) **Objektivitas**

Adanya pedoman penilai yang standar sehingga dapat dipersepsi sama oleh semua penilai. Oleh sebab itu, instrumen penilaian buku teks pelajaran ini dilengkapi dengan deskripsi butir yang dijadikan butir-butir penilaian buku teks pelajaran agar setiap butir dipahami untuk lingkup yang sama. Deskripsi butir ini dipilih karena pengembangan batasan skala penilaian lebih sulit dilakukan, mengingat para penilai adalah ahli dalam bidang masing-masing terkait dengan buku teks pelajaran yang dinilainya.

b. Validitas

Yang menjadi fokus dari validitas di sini pada dasarnya adalah *content related validity* (pemvalidasian isi), yang mengukur konstruk atau komponen kelayakan isi (keterkaitan isi buku teks pelajaran dengan SK dan KD mata

³² M Yunan Yusuf dkk “ Kegiatan Penilaian Buku Teks Pelajaran Pendidikan Dasar dan Menengah ,” *Buletin BSNP Media Komunikasi dan Dialog Standar Pendidikan*. (diakses pada tanggal 02 Maret 2017)

pelajaran), kebahasaan, penyajian, dan kegrafikaan sebagai komponen buku. Pendekatan pemvalidasian isi yang dipilih menggunakan strategi *developmental care* yaitu konstruk instrumen dikembangkan oleh panel ahli bidang studi (mata pelajaran), ahli pendidikan bidang studi (mata pelajaran), dan ahli psikometri. Berdasarkan konstruk ini kemudian dikembangkan kisi-kisi pengembangan instrumen dan ditulis butir dan deskripsi butirnya. Instrumen dan deskripsinya kemudian direview oleh tim ahli lain, yang juga terdiri dari ahli bidang studi, ahli pendidikan bidang studi, dan ahli psikometri. Hasil review dipakai untuk dasar revisi instrumen, sebelum diujicobakan yang melibatkan tiga kelompok ahli yaitu ahli bidang studi, ahli pendidikan bidang studi, dan guru mata pelajaran. Hasil uji coba dipakai untuk finalisasi instrumen penilaian buku teks pelajaran dan hasilnya disosialisasikan

c. Reliabilitas

Hasil ukur instrumen yang dilengkapi dengan deskripsi butir dan pedoman penilaiannya yang standar akan menjamin konsistensi antar penilai (*inter-rater reliability*). Untuk mendapatkan gambaran reliabilitas hasil penilaian, maka uji coba instrumen merupakan sesuatu hal sangat penting. Dari hasil uji coba dapat diketahui butir-butir mana dan deskripsi butir mana yang masih menimbulkan tafsir ganda, sehingga masih perlu disempurnakan.

d. Adil

Ada kriteria yang pasti untuk menetapkan buku yang layak pakai atau tidak layak pakai berdasarkan profil dari masing-masing komponen yang dinilai dalam buku. Kriteria yang dikembangkan dalam pemakaian instrumen penilaian buku teks pelajaran ini tidak menggunakan jumlah skor (*composite scores*) dari empat komponen penilaian, namun dikembangkan profil buku teks

pelajaran. Setiap buku teks pelajaran akan memiliki profil kelayakan isi, kebahasaan, penyajian, dan kegrafikaan sehingga keunggulan dan kelemahan setiap buku teks. pelajaran yang dinilai dengan instrumen ini dapat disajikan kepada para pengguna dan pengembang buku. Pemberian profil buku teks pelajaran menurut komponen penilaiannya di masa yang akan datang diharapkan akan lebih adil dan mendorong penulis dan penerbit menyempurnakan kualitas buku teks pelajaran, sekalipun buku tersebut telah dinyatakan lolos penilaian.

e. Sempel

Instrumen penilaian buku teks pelajaran yang dikembangkan ini dapat digunakan secara cepat, mudah, efisien dan efektif oleh siapa pun yang telah dilatih untuk melakukan tugas penilaian buku teks pelajaran dalam bidang studi keahliannya (mata pelajarannya).

f. Terstandar

Alat ukur baku, artinya segala sesuatunya terstandar, mulai dari cara penilaian, konsep-konsep yang dipakai, cara penskorannya (*scoring*), cara menginterpretasi skor, prosedur pelaksanaan, dan penyampaiannya.

g. Visibilitas

Instrumen penilaian buku teks pelajaran yang dikembangkan ini sangat mungkin untuk digunakan pada semua buku teks pelajaran dari seluruh mata pelajaran. Namun demikian, sejumlah kekhususan yang dimiliki masing-masing bidang ilmu tetap harus diperhatikan. Oleh sebab itu, sejumlah butir yang mencerminkan kekhasan bidang ilmu ditambahkan ke dalam instrumen dan deskripsi butir menjelaskan bahwa butir tertentu hanya digunakan untuk buku teks pelajaran bidang studi (mata pelajaran) tertentu pula.

Adapun komponen buku teks pelajaran meliputi empat komponen, dan dilaksanakan dalam dua tahap pokok, dijelaskan dalam rincian berikut :³³

a. Kelayakan Isi

Komponen kelayakan isi ini diuraikan menjadi beberapa subkomponen atau indikator berikut:

- 1) *Alignment* dengan SK dan KD mata pelajaran, perkembangan anak, kebutuhan masyarakat
- 2) Substansi keilmuan dan *life skills*
- 3) Wawasan untuk maju dan berkembang
- 4) Keberagaman nilai-nilai sosial

b. Kebahasaan

Komponen kebahasaan ini diuraikan menjadi beberapa subkomponen atau indikator berikut:

- 1) Keterbacaan
- 2) Kesesuaian dengan kaidah bahasa Indonesia yang baik dan benar
- 3) Logika berbahasa

c. Penyajian

Komponen penyajian ini diuraikan menjadi beberapa subkomponen atau indikator berikut.

- 1) Teknik
- 2) Materi
- 3) Pembelajaran

d. Kegrafikaan

³³ M Yunan Yusuf dkk “ Kegiatan Penilaian Buku Teks Pelajaran Pendidikan Dasar dan Menengah ,” *Buletin BSNP Media Komunikasi dan Dialog Standar Pendidikan*. (diakses pada tanggal 02 Maret 2017)

Komponen kegrafikaan ini diuraikan menjadi beberapa subkomponen atau indikator berikut.

- 1) Ukuran/format buku
- 2) Desain bagian kulit
- 3) Desain bagian isi
- 4) Kualitas kertas
- 5) Kualitas cetakan
- 6) Kualitas jilidan

3. Model pembelajaran SSCS

a. Pengertian model pembelajaran SSCS

Menurut Chin (1997), *Search, Solve, Create, and Share* adalah model pembelajaran yang menggunakan pendekatan *problem solving* yang didesain untuk mengembangkan keterampilan berpikir kritis dan meningkatkan pemahaman terhadap konsep ilmu.³⁴ Model pembelajaran model ini tidak hanya berlaku untuk pendidikan sains saja tetapi juga cocok untuk pendidikan matematika.

Hal tersebut sejalan dengan pendapat Yusnaeni & Aloysius Duran Corebima yang mengatakan bahwa:³⁵

SSCS learning model is one of cooperative learning models based on problem solving. SSCS learning model can be promoted to increase students' metacognitive skills. Problem solving skill, critical thinking skill and creative thinking skill are high order thinking skills interlinked with metacognitive skill.

³⁴ Fitrianiingsih Rahmatik. "Pengembangan Lembar Kerja Siswa Berbasis *Search, Solve, Create, and Share* pada Praktikum Mandiri Materi Mollusca dan Arthropoda", *Skripsi Online* (Semarang: Fakultas Matematika Dan Ilmu Pengetahuan Alam Universitas Negeri Semarang, 2014), h.11

³⁵ Yusnaeni & Aloysius Duran Corebima "Empowering students' metacognitive skills on sscs learning model integrated with metacognitive strategy", *The International Journal of Social Sciences and Humanities Invention*, Vol. 4 Issue. 5 (2017):h. 3477

Pernyataan di atas memiliki makna bahwa, model pembelajara SSCS adalah model pembelajaran kooperatif berdasaeakan pemecahan masalah. Model pembelajaran SSCS dapat dipromosikan untuk meningkatkan keterampilan metakognitif siswa.

Menurut Hoirifah *et al.* menyatakan SSCS merupakan model pembelajaran yang memberikan kebebasan dan keleluasaan kepada siswa untuk mengembangkan kreativitas dan keterampilan berpikir dalam rangka memperoleh pemahaman ilmu dengan melakukan penyelidikan dan mencari solusi dari permasalahan yang ada.³⁶ Pembelajaran SSCS ini merupakan satu usaha untuk peserta didik menyalurkan pemikiran yang kreatif melauai pemecahan masalah. Hal tersebut sejalan dengan yang dikatakan oleh Herayani, Kartono & Sukestiyarno:

*Issues about the character of curiosity and creative thinking abilities of students in this study is solved by applying the learningmSearch, Solve, Create and Share (SSCS), where students are required to apply mathematical problems, building experience and knowledge of students, develop the ability to think mathematical convince students about the validity of a state, a solution, allegations and answers, cultivate students' intellectual, ask questions and tasks that involve students, and challenging the thinking of students, develop the knowledge and skills of math students, stimulate students to make connections and develop a framework for dealing with mathematical ideas, instill the ability formulation of the problem, problem-solving and mathematical reasoning, as well as develop the whole disposition of the student to do the work of mathematics.*³⁷

Pernyataan di atas bermakna bahwa isu tentang karakter keingintahuan dan kemampuan berpikir kreatif siswa dengan menerapkan pembelajaran *search, solce, create and share* (SSCS), dimana siswa diminta untuk menerapkan masalah matematika, kegiatan membangun pengalaman siswa, mengembangkan kemampuan

³⁶ Fitriainingsih Rahmatik. “Pengembangan Lembar Kerja Siswa Berbasis *Search, Solve, Create, and Share* pada Praktikum Mandiri Materi Mollusca dan Arthropoda”, h.11

³⁷ Herayani, Kartono & Sukestiyarno “Curiosity Development On SSCS Media Learning Using Fraction Puzzle”, *The Online Journal of Counseling and Education*, h. 91

berpikir matematis dan meyakinkan siswa dalam validitas negeri, sebuah solusi, dan jawaban, menumbuhkan intelektual siswa, mengajukan pertanyaan dan tugas yang melibatkan siswa dalam menantang pemikirannya, mengembangkan pengetahuan dan keterampilan matematika siswa, merangsang siswa untuk membuat koneksi dan mengembangkan kerangka kerja untuk menghadapi gagasan matematika, serta menanamkan kemampuan untuk memecahkan masalah dan penalaran matematis, sekaligus mengembangkan disposisi siswa untuk melakukan tugas matematika.

Model pembelajaran SSCS merupakan pembelajaran *problem solving* yang menurut Gardner & Brian, melibatkan siswa dalam menyelidiki situasi baru, membangkitkan minat bertanya siswa dan memecahkan masalah-masalah yang nyata.³⁸ Penggunaan model ini dalam pembelajaran di kelas dapat memberikan bantuan kepada guru untuk mengembangkan kreativitas dan meningkatkan keaktifan siswa dalam pembelajaran yang berorientasi pada masalah. Dalam proses pelaksanaannya, kegiatan belajar dimulai dengan pemberian masalah atau kondisi berkaitan dengan materi yang akan dipelajari. Kemudian siswa mencari (*search*) informasi untuk mengidentifikasi situasi atau masalah yang disajikan, setelah mengetahui permasalahan yang dihadapi kemudian siswa membuat hipotesis dan merencanakan cara menyelesaikan (*solve*) masalah tersebut, dengan informasi dan rencana yang telah disiapkan siswa, membuat (*create*) solusi penyelesaian kemudian menyajikannya untuk dibahas bersama-sama dengan teman dan guru, siswa membagi (*share*) pengetahuan satu sama lain.³⁹ Sehingga nantinya peserta didik dapat dengan

³⁸ Fitrianingsih Rahmatik. "Pengembangan Lembar Kerja Siswa Berbasis *Search, Solve, Create, and Share* pada Praktikum Mandiri Materi Mollusca dan Arthropoda", h.11

³⁹ Edward Pizzini, *SSCS Implementation Handbook*. (Lowa: The University of Lowa, 1991), h.3

mudah mengembangkan kemampuan yang ia miliki serta mengolah kreativitasnya dalam belajar matematika.

Hal ini sejalan dengan pendapat Cobina yang mengatakan bahwa:⁴⁰

The SSCS model was developed on the premise that students meaningfully learn problem solving skills and science concepts through concrete experiences in solving problems in science, as evidenced by the literature. The SSCS model requires students to utilize various problem solving thinking skills identified by Stenberg and Presseisen.

Pernyataan di atas bermakna bahwa model SSCS dikembangkan berdasarkan pemikiran siswa secara bermakna mempelajari keterampilan memecahkan masalah dalam sains, sebagaimana dibuktikan oleh literatur. Model SSCS mengharuskan siswa untuk memanfaatkan berbagai keterampilan berpikir dalam pemecahan masalah yang diidentifikasi oleh Stenberg dan Presseisen.

Berdasarkan beberapa pendapat di atas, maka dapat disimpulkan bahwa pembelajaran SSCS merupakan model pembelajaran yang melibatkan siswa dalam menyelidiki sesuatu, membangkitkan minat bertanya dalam memecahkan masalah-masalah yang nyata. Siswa dibimbing untuk mencari apa yang mereka butuhkan dalam belajar dan memperluas pengetahuan mereka sendiri. SSCS juga digunakan untuk membuat pembelajaran lebih terfokus pada siswa atau disebut dengan pembelajaran aktif. Guru lebih sedikit memberikan ceramah dan siswa lebih banyak berdiskusi, dan bereksplorasi. Model pembelajaran tersebut sangatlah ideal untuk dikembangkan dalam pembelajaran matematika. Model SSCS melibatkan siswa dalam menyelidiki sesuatu, membangkitkan minat bertanya siswa serta memecahkan masalah-masalah yang nyata.

⁴⁰ Cobina Adu Lartson. "Effects Of Design-Based Science Instruction On Science Problem-Solving Competency Among Different Groups Of High-School Traditional Chemistry Student", *Thesis* (Faculty of the Graduate School of the University of Colorado, 2013), f. 48

b. Karakteristik model pembelajaran SSCS

North Central Regional Education Laboratory menjelaskan bahwa terdapat delapan standar National Council of Teacher of Mathematic (NCTM) yang dapat dicapai oleh model pembelajaran SSCS yaitu:⁴¹

- 1) Mengajukan (*pose*) soal/masalah matematika,
- 2) Membangun pengalaman dan pengetahuan siswa,
- 3) Mengembangkan kemampuan berpikir matematika yang meyakinkan siswa tentang keabsahan suatu keadaan, solusi, dugaan dan jawaban.
- 4) Menumbuhkan intelektual siswa : mengajukan pertanyaan dan tugas-tugas yang melibatkan siswa, dan menantang cara berpikir siswa,
- 5) Mengembangkan pengetahuan dan keterampilan matematika siswa,
- 6) Merangsang siswa untuk membuat koneksi dan mengembangkan kerangka kerja yang berhubungan dengan ide-ide matematika,
- 7) Menanamkan kemampuan perumusan masalah, pemecahan masalah, dan penalaran matematika, dan
- 8) Mengembangkan seluruh disposisi siswa untuk melakukan pekerjaan matematika.

Teori yang mendasari model pembelajaran SSCS adalah teori Konstruktivisme, dimana siswa berlatih membangun pengetahuannya sendiri. Piaget yang menjelaskan bahwa proses dibangunnya sebuah pengetahuan dari stimulus baru dilakukan dengan dua cara, yaitu asimilasi dan akomodasi. Asimilasi adalah proses pengintegrasian informasi baru ke dalam struktur pikiran. Sedangkan akomodasi adalah proses membentuk atau memodifikasi struktur pikiran karena adanya informasi

⁴¹ Laboratory Network Program. (1994). *Promising Practice in Mathematics and Science Education*. North Central Regional Educational Laboratory.

baru yang tidak dapat diasimilasi. Dengan demikian dalam proses asimilasi, seseorang hanya memperoleh pengetahuan baru tetapi tidak menambahkan kualitas pengetahuan, sedangkan pada proses akomodasi kualitas pengetahuan seseorang akan bertambah.⁴² Model pembelajaran SSCS membuat siswa lebih aktif terlibat dalam penggunaan konsep dan terbiasa dalam melakukan berfikir tingkat tinggi.

c. Kelebihan model pembelajaran SSCS

Berikut merupakan keunggulan dari penggunaan model pembelajaran SSCS:⁴³

- 1) Bagi guru
 - a) Mengembangkan ketertarikan siswa,
 - b) Menanamkan kemampuan berpikir tingkat tinggi,
 - c) Membuat seluruh siswa aktif dalam proses pembelajaran,
 - d) Meningkatkan pemahaman mengenai keterkaitan antara ilmu pengetahuan dan kehidupan sehari-hari.
- 2) Bagi siswa
 - a) Memperoleh pengalaman langsung dalam menyelesaikan masalah,
 - b) Mempelajari dan menguatkan pemahaman konsep dengan pembelajaran bermana,
 - c) Mengolah informasi secara mandiri,
 - d) Menggunakan keterampilan berpikir tingkat tinggi
 - e) Mengembangkan berbagai metode dengan kemampuan yang telah dimiliki
 - f) Meningkatkan rasa ketertarikan
 - g) Bertanggung jawab terhadap proses pembelajaran dan hasil kerja

⁴² Eman Suherman dkk, strategi pembelajaran Matematika Kontemporer, (Bandung: JICA Press, 2003), h.36

⁴³ Edward Pizzini, *SSCS Implementation Handbook*, h.3

- h) Bekerja sama dengan siswa yang lain
- i) Mengeintegrasikan kemampuan dan pengetahuan.

Kelebihan dari Model SSCS menurut Chin adalah sebagai berikut.⁴⁴

- 1) Memberikan pengalaman belajar dan pengetahuan siswa
- 2) Menekankan proses untuk menemukan konsep
- 3) Mengembangkan keterampilan berpikir kritis, membuat dugaan, dan memecahkan masalah
- 4) Melibatkan intelektual siswa yang berbentuk pengajuan pertanyaan dan tugas-tugas yang melibatkan siswa.

Model SSCS merupakan model pembelajaran yang memberikan kesempatan kepada siswa untuk mengeksplorasi idenya secara mandiri, mendorong peserta didik agar mampu menuliskan solusi menggunakan langkah-langkah penyelesaian yang lebih sistematis dan mendorong siswa untuk aktif dalam proses pembelajaran. Selain itu model SSCS juga dapat melatih siswa dalam menyelesaikan masalah yang dan berusaha mencari solusi dalam pemecahan masalah tersebut.

d. Langkah-langkah model pembelajaran SSCS

Adapun langkah-langkah model pembelajaran SSCS menurut Rahmatik adalah sebagai berikut:⁴⁵

- 1) tahap *search*, yaitu siswa dituntut berpikir untuk mengidentifikasi masalah, membuat daftar ide-ide untuk kegiatan eksplorasi, merumuskan masalah dalam bentuk pertanyaan dan fokus pada investigasi

⁴⁴ Fitrianingsih Rahmatik. "Pengembangan Lembar Kerja Siswa Berbasis *Search, Solve, Create, and Share* pada Praktikum Mandiri Materi Mollusca dan Arthropoda", h.14

⁴⁵ Fitrianingsih Rahmatik. "Pengembangan Lembar Kerja Siswa Berbasis *Search, Solve, Create, and Share* pada Praktikum Mandiri Materi Mollusca dan Arthropoda", h.12

- 2) tahap *solve*, yaitu siswa melaksanakan rencana (yang diperoleh dari tahap *search*) untuk mencari solusi, membentuk bentuk hipotesis, memilih metode untuk memecahkan masalah, mengumpulkan data dan menganalisisnya
- 3) tahap *create*, yaitu siswa membuat produk dalam skala kecil dan menyajikan data hasil pengamatan sebagai solusi dari masalah seperti dokumentasi, grafik, atau poster
- 4) tahap *share*, yaitu siswa mengkomunikasikan temuannya, solusi, dan kesimpulan dengan guru dan siswa lainnya, menerima umpan balik dan mengevaluasi solusi.

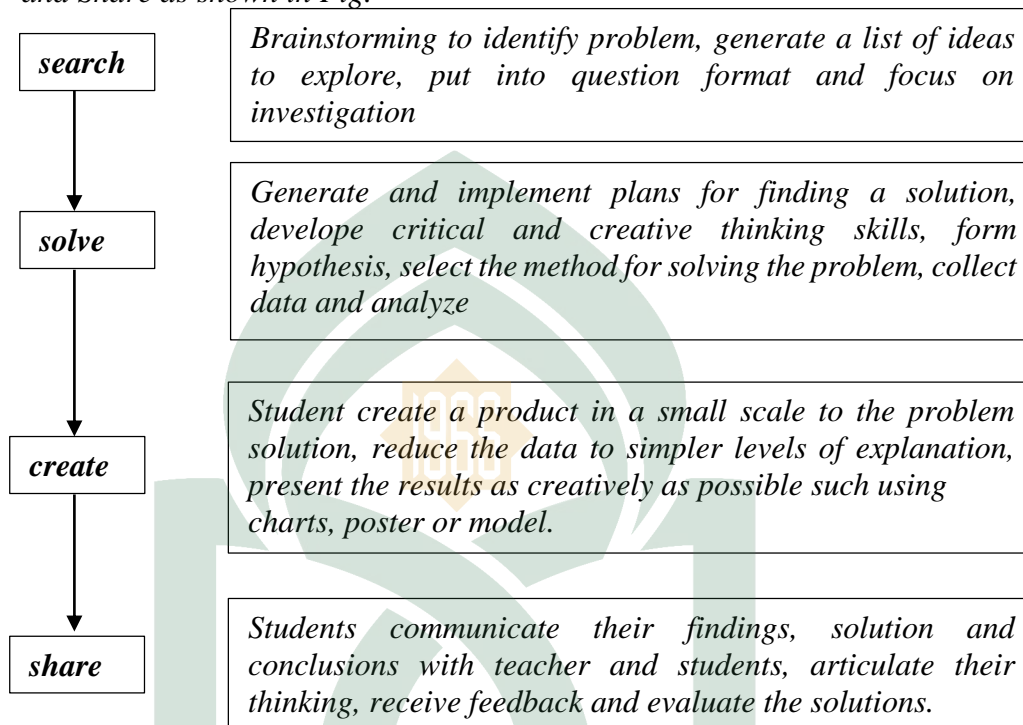
Adapun langkah-langkah penggunaan model SSCS dalam pembelajaran matematika disampaikan oleh Irwan dalam tulisannya sebagai berikut:⁴⁶

- 1) **Search** (menyelidiki masalah). Dalam tahapan ini siswa memahami soal atau kondisi yang diberikan dengan menggali informasi mengenai apa yang diketahui, yang tidak diketahui dan apa yang ditanyakan, membuat pertanyaan-pertanyaan kecil sehingga timbul sebuah ide untuk dijadikan fokus dalam menyelesaikan masalah.
- 2) **Solve** (merencanakan penyelesaian masalah yang telah ditemukan). Dari data yang telah ditemukan dalam tahap *search* siswa diberikan kesempatan membuat beberapa dugaan (hipotesis) alternatif untuk memecahkan masalah kemudian merencanakan penyelesaian masalah dengan metode yang telah dipilih.
- 3) **Create** (menyelesaikan masalah). Siswa menciptakan produk atau membuat formula sebagai cara untuk menyelesaikan masalah berdasarkan hipotesis pada tahap sebelumnya, memeriksa kembali hasil temuannya kemudian menyajikan laporan solusi penyelesaian masalah tersebut se kreatif mungkin untuk dikomunikasikan kepada teman yang lain.
- 4) **Share** (mengkomunikasikan hasil penyelesaian). Setelah siswa menyelesaikan dan membuat laporan solusi penyelesaian masalah, siswa diminta untuk menjelaskan hasil kerja mereka kepada guru dan teman temannya untuk umpan balik dan evaluasi.

⁴⁶ Fitrianiingsih Rahmatik. "Penerapan Model Pembelajaran SSCS (*Search, Solve Create and Share*) untuk Meningkatkan Disposisi Matematik Siswa", h.13

Hal tersebut sejalan dengan yang dikatakan Halizah Awang & Ishak Ramly:⁴⁷

As shown in Fig. 4, this model consists of four phases; Search, Solve, Create and Share as shown in Fig.



4. Materi Persamaan dan Pertidaksamaan Linear Satu Variabel

a. Persamaan Linear Satu Variabel

1) Mengenal Persamaan Linear Satu Variabel

a) Pernyataan dan Kalimat Terbuka

Kalimat matematika yang telah jelas benar atau pun telah jelas salah dinamakan pernyataan. Adapun kalimat matematika yang belum jelas benar atau salah dinamakan kalimat terbuka. Untuk memahami perbedaan antara pernyataan dan kalimat terbuka, coba perhatikan tiga kalimat

berikut:

⁴⁷ Heri Retnawati, Edi Prajitno & Hermanto "Developing Mathematics Textbooks for the Teaching to Hearing Impaired Students of Junior High School", *The Online Journal of Counseling and Education*, Vol. 4 No. 3 (2015):h. 117

- i. Ada bilangan prima yang genap
- ii. $4 + 4 = 6$
- iii. $x + 3 = 5$

Kalimat (i) merupakan kalimat yang benar karena memang ada bilangan prima yang genap, yaitu 2. Kalimat (ii) merupakan kalimat yang jelas salah karena $4 + 4 \neq 6$. Adapun kalimat (iii) merupakan kalimat yang belum jelas benar atau salah karena jika x diganti dengan 2 maka kalimat tersebut menjadi benar, yaitu $2 + 3 = 5$. Akan tetapi, jika x diganti dengan 9 maka kalimat tersebut menjadi salah. Pada contoh tersebut, kalimat (i) dan (ii) merupakan pernyataan. Sedangkan (iii) adalah kalimat terbuka. Apabila terdapat kalimat terbuka $2x + 7 = 13$, maka kalimat tersebut akan menjadi pernyataan yang benar jika x diganti dengan 3. Kita akan memperoleh $2(3) + 7 = 6 + 7 = 13$.

$$\begin{array}{c} \text{koefisien} \\ \uparrow \\ \textcircled{2}x + 7 = 13 \\ \text{suku} \quad \boxed{\quad} \\ \text{konstanta} \end{array}$$

b) Pengertian Persamaan Linear Satu Variabel (PLSV)

Persamaan adalah kalimat terbuka yang dihubungkan oleh tanda “=” pada kedua ruasnya. Persamaan linear adalah persamaan yang variabelnya berpangkat satu. Persamaan Linear Satu Variabel (PLSV) adalah persamaan linear yang hanya memiliki satu variabel. Coba perhatikan lima kalimat terbuka berikut:

- i. $9 - 2x = 5$
- ii. $a + b = 3$
- iii. $t^2 + 4 = 20$
- iv. $y + 11 = 30$
- v. $4 + z \neq 3$

Kalimat (i), (ii), dan (iii) dinamakan persamaan karena ruas kanan dan ruas kiri pada kalimat matematika tersebut dihubungkan dengan tanda “=”. Adapun kalimat (iv) dan (v) bukan persamaan karena ruas kanan dan ruas kiri pada kalimat matematikanya tidak dihubungkan oleh tanda “=”. Persamaan (i) dan (ii) mempunyai variabel berpangkat satu, yaitu x , a , dan b . Persamaan yang variabelnya berpangkat satu dinamakan persamaan linear. Persamaan linear (i) hanya memiliki satu variabel, yaitu x sehingga persamaan (i) termasuk PLSV.

Bentuk umum persamaan linear satu variabel (PLSV) adalah $ax + b = 0$ dengan a dan b adalah bilangan real.

2) Penyelesaian Persamaan Linear Satu Variabel

Penyelesaian persamaan linear satu variabel yaitu dengan mengubah persamaan tersebut ke persamaan lain yang ekuivalen dengan cara:

1. Menambah atau mengurangi kedua ruas dengan bilangan yang sama dua persamaan atau lebih dikatakan ekuivalen jika persamaan-persamaan itu memiliki himpunan penyelesaian yang sama. Notasi atau lambang ekuivalen adalah “ \Leftrightarrow ”.

Contoh: UNIVERSITAS ISLAM NEGERI

$x + 4 = 9$ mempunyai penyelesaian $x = 5$

$2x - 3 = 7$ mempunyai penyelesaian $x = 5$

Karena penyelesaian sama yaitu $x = 5$, maka persamaan $x + 4 = 9$ ekuivalen dengan $2x - 3 = 7$, ditulis $x + 4 = 9 \Leftrightarrow 2x - 3 = 7$.

Suatu persamaan tetap ekuivalen jika kedua ruas ditambah atau dikurangi dengan bilangan yang sama.

Contoh:

$$i. \quad x - 3 = 7 \Leftrightarrow x - 3 + 3 = 7 + 3$$

$$\Leftrightarrow x = 10$$

$$\text{ii. } x + 4 = 9 \Leftrightarrow x + 4 - 4 = 9 - 4$$

$$\Leftrightarrow x = 5$$

2. Mengalikan atau membagi kedua ruas dengan bilangan sama yang tidak nol
- Penyelesaian persamaan linear satu variabel dengan cara mengalikan kedua ruas dengan bilangan sama yang tidak nol biasanya digunakan untuk menyelesaikan persamaan dalam bentuk pecahan. Hal ini dapat dilakukan dengan cara mengalikan kedua ruas persamaan (ruas kiri dan ruas kanan) dengan kelipatan persekutuan terkecil (KPK) dari penyebut-penyebutnya.

Contoh:

$$\text{i. } \frac{x}{4} + 3 = 5 \Leftrightarrow 4\left(\frac{x}{4}\right) + 3 = 4(5) \longrightarrow \text{kedua ruas diakalikan 4}$$

$$\Leftrightarrow x + 12 = 20$$

$$\Leftrightarrow x = 20 - 12$$

$$\Leftrightarrow x = 8$$

$$\text{ii. } \frac{3a}{6} + 15 = 21$$

$$\Leftrightarrow \left(\frac{3a}{6} + 15\right) \times 6 = 21 \times 6$$

$$\Leftrightarrow 3a + 90 = 126$$

$$\Leftrightarrow 3a + 90 - 90 = 126 - 90$$

$$\Leftrightarrow 3a = 36$$

$$\Leftrightarrow a = 12$$

3) Penerapan Persamaan Linear Satu Variabel

Persamaan linear satu variabel banyak digunakan dalam kehidupan sehari-hari.

Misalnya, digunakan untuk menghitung luas sawah, kebun, dan kolam ikan.

Contoh:

Suatu rombongan akan pergi ke tempat rekreasi. Rombongan tersebut terdiri atas 2 bus dengan jumlah penumpang yang sama dan 5 sepeda motor yang berboncengan. Mereka membeli tiket masuk untuk seluruh rombongan sebanyak 90 tiket. Tentukan jumlah penumpang setiap bus.

Penyelesaian:

Oleh karena setiap sepeda motor berboncengan maka jumlah penumpang sepeda motor adalah $5 \times 2 = 10$ penumpang. Misalnya, jumlah penumpang setiap bus adalah m maka diperoleh persamaan

$$\begin{aligned}
 2m + 10 &= 90 \\
 \Leftrightarrow 2m + 10 - 10 &= 90 - 10 && \text{kedua ruas dikurangi 10} \\
 \Leftrightarrow 2m &= 80 \\
 \Leftrightarrow \frac{2m}{2} &= \frac{80}{2} \\
 \Leftrightarrow m &= 40
 \end{aligned}$$

Dengan demikian, setiap bus berisi 40 penumpang.

b. Pertidaksamaan Linear Satu Variabel

1) Mengenal Pertidaksamaan Linear Satu Variabel

a) Pengertian Pertidaksamaan

- i. Kesamaan adalah suatu pernyataan yang dihubungkan oleh tanda “=” pada kedua ruasnya.

Contoh: $5 + 3 = 8$
 $12 + 6 = 18$

- ii. Persamaan adalah suatu kalimat terbuka yang dihubungkan oleh tanda “=” pada kedua ruasnya.

Contoh: $x + 3 = 8$
 $p - 5 = 12$

iii. Ketidaksamaan adalah suatu pernyataan yang dihubungkan oleh tanda selain tanda “=” pada kedua ruasnya.

Contoh: $5 + 4 \neq 8$

$$10 - 9 = 18$$

iv. Pertidaksamaan adalah suatu kalimat terbuka yang dihubungkan oleh tanda selain tanda “=” pada kedua ruasnya.

Contoh: $x + 6 \neq 2$

$$y - 4 > -5$$

b) Pengertian Pertidaksamaan Linear Satu Variabel

Pertidaksamaan Linear Satu Variabel (PtLSV) adalah suatu pertidaksamaan yang hanya memiliki satu variabel dan variabelnya tersebut berpangkat satu.

Perhatikan kalimat-kalimat matematika berikut:

i. $x > 9$

ii. $x^2 > 9$

iii. $x + y > 9$

Ketiga kalimat matematika tersebut merupakan bentuk pertidaksamaan. Pertidaksamaan $x > 9$ dan $x^2 > 9$ memiliki satu variabel yaitu x . Akan tetapi, pangkat variabel x pada pertidaksamaan $x > 9$ adalah satu, sedangkan pangkat variabel x pada pertidaksamaan $x^2 > 9$ adalah 2. Jadi, salah satu contoh pertidaksamaan linear satu variabel adalah $x > 9$.

2) Penyelesaian Pertidaksamaan Linear Satu Variabel

Penyelesaian pertidaksamaan linear satu variabel sama dengan penyelesaian pada persamaan linear satu variabel yaitu dengan mengubah pertidaksamaan ke dalam

pertidaksamaan yang ekuivalen. Suatu pertidaksamaan dapat dinyatakan ke dalam pertidaksamaan yang ekuivalen dengan cara sebagai berikut:

1. Menambah atau mengurangi kedua ruas pertidaksamaan dengan bilangan yang sama tanpa mengubah tanda pertidaksamaan.
2. Mengali atau membagi kedua ruas dengan bilangan positif yang sama dan tidak nol tanpa mengubah tanda pertidaksamaan.
3. Mengali atau membagi kedua ruas pertidaksamaan dengan bilangan negatif yang sama dan tidak nol tetapi tanda pertidaksamaan berubah, yaitu: $>$ menjadi $<$, $<$ menjadi $>$, $=$ menjadi $=$ dan $=$ menjadi $=$.

3) Penerapan Pertidaksamaan Linear Satu Variabel

Pertidaksamaan linear satu variabel banyak digunakan dalam kehidupan sehari-hari. Misalnya sebagai berikut:

Pak Amat memiliki kebun sayuran berbentuk persegi panjang. Panjang kebun Pak Ahmad empat kali lebih panjang dari lebarnya. Pak Amat berencana untuk memagari sekeliling kebun tersebut dengan bambu. Tentukan lebar kebun agar sekeliling kebun tersebut dapat dipagari bambu sepanjang 100 meter.

Penyelesaian:

Kebun Pak Amat dapat digambarkan sebagai berikut



$$\text{Panjang} = 4 \times \text{lebar}$$

Misal, lebar kebun = x , maka panjang kebun adalah $4x$. Kebun tersebut akan dipagari dengan bambu sepanjang 100 m. Artinya, keliling kebun tersebut tidak boleh lebih dari 100 m. Misalnya, keliling kebun adalah K . Maka, $K = 100$.

$$K = 100$$

$$\Leftrightarrow 2(4x) + 2x = 100$$

$$\Leftrightarrow 8x + 2x = 100$$

$$\Leftrightarrow 10x = 100$$

$$\Leftrightarrow 10x : 10 = 100 : 10 \quad \text{kedua ruas dibagi 10}$$

$$\Leftrightarrow x = 10$$

Dengan demikian, agar bambu sepanjang 100 meter cukup untuk memagari kebun maka lebar kebun tidak boleh lebih dari 10 meter.

B. Kajian yang Relevan

Beberapa penelitian yang relevan dengan penelitian ini, seperti penelitian yang dilakukan oleh Mochamad Abdul Basir “Pengembangan Bahan Ajar Trigonometri Melalui Model *Search, Solve, Create, and Share* untuk Meningkatkan Kemampuan Penalaran” bahan ajar pada pembelajaran trigonometri melalui model SSCS dapat membantu siswa dalam mengembangkan kemampuan dalam membuat analogi dan generalisasi, memberikan penjelasan dengan model, memberikan alasan atau bukti terhadap satu atau beberapa solusi, dan kemampuan memeriksa kesahihan suatu argumen serta kemampuan memberikan contoh penyangkal.

Penelitian oleh Slamet Widodo “Pengembangan Buku Ajar Matematika dengan Pendekatan *Scientific* Kelas VII Semester 2 sebagai Upaya Meningkatkan Hasil Belajar Siswa”. Penelitian ini bertujuan untuk mengembangkan produk bahan ajar yakni buku ajar yang dapat meningkatkan hasil belajar siswa khususnya pada materi aritmatika sosial. Setelah dilakukan perbandingan dan analisis data maka dapat disimpulkan bahwa ada perbedaan nilai yang signifikan antara kelas penerapan Buku Ajar dan kelas kontrol. Hal ini menunjukkan bahwa produk pengembangan buku ajar

matematika dengan pendekatan *scientific* untuk kelas VII semester 2 merupakan produk pengembangan yang valid dan efektif.

Penelitian oleh Ikha Abshita Dewi “Pengembangan Bahan Ajar Persamaan dan Pertidaksamaan Linear Satu Variabel dengan pendekatan Matematika Realistik untuk Siswa Kelas VII Semester 1” penelitian tersebut bertujuan untuk menghasilkan produk berupa bahan ajar dengan pendekatan matematika realistik pada materi persamaan dan pertidaksamaan linear satu variabel. Subjek uji coba bahan ajar adalah siswa kelas VII Semester I. Peneliti menggunakan metode observasi, wawancara, dan angket. Sedangkan Instrumen dan alat perekam datanya berupa lembar observasi, pedoman wawancara, soal *pre test* dan *post test*, dan angket (ahli materi, ahli media, dan respon siswa). Adapun analisis data yang digunakan dalam penelitian ini adalah analisis kevalidan, analisis kepraktisan, dan analisis keefektifan.

Yusnaeni, Aloysius Duran Corebima & Herawati Susilo “*Creative Thinking of Low Academic Student Undergoing Search Solve Create and Share Learning Integrated with Metacognitive Strategy*”. *This research was carried out to analyze the effectiveness of the Search Solve Create and Share learning integrated with metacognitive strategy [SSCS + MS] on the creative thinking ability of low academic students. A quasi experimental design has been used to compare the effect of traditional learning, SSCS, and SSCS + MS learning on the creative thinking ability of tenth grade students in Kupang, Indonesia, conducted in three schools. The research data were analyzed by ANCOVA and Least Significant Different test. The results of the research showed that the SSCS + MS learning improved the creative thinking ability of the low academic students ability as much as 36.18% higher than that of the high academic students. These findings also showed that the SSCS + MS learning had the potential in improving the creative thinking ability of the low academic students, as well as the potential to equalize the low academic students and those of high academic ability. Teachers need to implement SSCS + MS learning because this learning can improve the student creative thinking ability especially of those of low academic ability. SSCS + MS learning uses problem solving so has the potential to empower student confident attitude.*

Yusnaeni & Aloysius Duran Corebima “*Empowering students’ metacognitive skills on sscs learning model integrated with metacognitive strategy*”. *This research was conducted to investigate the effect of Search Solve Create and*

Share learning model integrated with metacognitive strategy (SSCS + MS) on student's metacognitive skills. The quasi experimental research design was used to compare the effect of traditional learning, as well as the learning models of SSCS, and SSCS+MS on metacognitive skills of class X Senior High School students in Kupang, Indonesia. Data were analyzed by using one-way ANCOVA continued with post hoc analysis of Least Significant Different test. The results of research show that SSCS + MS learning model increases the students' metacognitive skills, with an increase of 25.58% higher than that of the SSCS learning model and 67.33% higher than that of the traditional learning. These research findings indicate that the SSCS + MS learning model has the biggest potential in empowering students' metacognitive skills compared to the two other learnings. Based on these findings, teachers need to implement SSCS + MS learning model to empower student's metacognitive skills.

Penelitian oleh Ririn Mulyawati, Tuti Kurniati, Milla Listiawati “Pengembangan Lembar Kerja Siswa (LKS) Berbasis *Search, solve, create and share* (SSCS) Terhadap Hasil Belajar Siswa pada Materi Arthropoda”. Penelitian ini bertujuan untuk mengembangkan LKS berbasis *Search, Solve, Create and Share* (SSCS) pada sub materi Arthropoda yang layak digunakan di SMA/MA. Hasil pengembangan LKS berbasis SSCS aspek kelayakan materi memperoleh 53,9% dan kelayakan media 72,9%, artinya LKS yang dikembangkan layak digunakan sebagai bahan ajar. Nilai gain ternormalisasi sebesar 0,59 dengan kategori sedang. Penggunaan LKS dalam pembelajaran memperoleh tanggapan positif dengan persentase 79,55%. Berdasarkan hasil penelitian, simpulan pengembangan LKS berbasis *Search, Solve, Create and Share* layak digunakan dalam pembelajaran Arthropoda di SMA.

Penelitian oleh Pusti Lestari “Penerapan Model Pembelajaran SSCS (*Search, Solve Create and Share*) untuk Meningkatkan Disposisi Matematik Siswa”. Hasil penelitian mengungkapkan bahwa penerapan Model Pembelajaran SSCS dapat meningkatkan disposisi matematik dan hasil belajar siswa. Hal ini terlihat dari peningkatan rata-rata skor disposisi matematik siswa dari 68,69 pada siklus I menjadi 71,51 pada siklus II. Peningkatan mencakup setiap aspek disposisi, yaitu

ketertarikan, kepercayaan diri, kegigihan, fleksibilitas dan metakognisi siswa. Selain itu, hasil penelitian juga menunjukkan bahwa nilai hasil belajar siswa mengalami peningkatan di siklus II.

C. Kerangka Berpikir

Pembelajaran seperti umumnya yang menggunakan metode ceramah dan selalu mencatat apa yang ada di papan tulis akan menjadikan siswa merasa jenuh dan pada akhirnya akan mempengaruhi hasil belajar matematika di sekolah. Dalam mengembangkan kompetensi siswa perlu adanya perubahan pembelajaran yang berfokus pada guru (*teacher centered*) ke pembelajaran yang berfokus pada siswa (*student centered*). Pembelajaran yang berfokus pada siswa bermaksud untuk mengajak siswa ikut secara aktif dalam pembelajaran. Banyak model-model pembelajaran yang dapat merangsang siswa untuk aktif dan kreatif dalam mengikuti kegiatan pembelajaran. Salah satu alternatif model pembelajaran yang bisa digunakan dalam pembelajaran matematika adalah pendekatan tematik, yaitu pembelajaran yang mengaitkan materi yang diajarkan dengan situasi dunia nyata siswa melalui tema-tema dan mendorong siswa membuat hubungan-hubungan antara pengetahuan yang dimilikinya dengan menerapkannya dalam kehidupan sehari-hari.

Bahan ajar yang digunakan oleh guru seringkali tidak sesuai dengan karakteristik dan lingkungan sosial siswa. Selain itu, kebanyakan bahan ajar juga hanya berisi ringkasan materi dan latihan-latihan soal yang dalam penggunaannya masih memerlukan penjelasan materi oleh guru. Tanpa penjelasan materi oleh guru, siswa akan kesulitan dalam mempelajarinya. Dalam hal ini, guru lebih mendominasi dalam proses pembelajaran dan siswa kurang aktif dalam proses pembelajaran apalagi materi matematika yang selama ini banyak yang dihindari oleh siswa karena dianggap sulit. Untuk itu, bahan ajar berupa buku ajar matematika yang akan dikembangkan

harus sesuai dengan karakteristik, lingkungan sosial siswa, serta dapat mengaktifkan siswa selama proses pembelajaran.



BAB III

METODE PENELITIAN

A. Jenis Penelitian

Jenis penelitian ini adalah penelitian dan pengembangan (*Research and Development*). *Research and Development* adalah metode penelitian yang digunakan untuk menghasilkan produk tertentu, dan menguji keefektifan produk tersebut.⁴⁸ Penelitian ini dilakukan untuk mengetahui efektivitas dan kelayakan buku ajar yang dikembangkan dilihat dari segi kevalidan, kepraktisan, dan keefektifan.

Menurut Bock dalam “*Getting It Right : R & D Methods in Science and Engineering*” dalam bukunya Nusa Putra menjelaskan pengertian pengembangan: “*Development is a process that applies knowledge to create new device on effects.*”⁴⁹ Sedangkan menurut Sanjaya dalam bidang pendidikan, penelitian, dan pengembangan atau yang kita kenal dengan istilah *Research and Development (R & D)*, merupakan hal yang baru. Penelitian dan pengembangan (*R & D*) adalah proses pengembangan dan validasi produk pendidikan.⁵⁰ Produk tersebut akan dikembangkan menjadi produk yang lebih bagus dari sebelumnya. Dengan kata lain, produk tersebut lebih layak digunakan dalam proses pembelajaran.

Hal senada juga dikatakan oleh Sugiyono, bahwa metode penelitian dan pengembangan atau dalam bahasa Inggrisnya *Research and Development* adalah metode penelitian yang digunakan untuk menghasilkan produk tertentu, dan menguji

⁴⁸ Sugiyono, *Metode Penelitian Pendidikan Pendekatan Kuantitatif, Kualitatif, dan R&D*, (Cet. 20, Bandung: Alfabeta, 2014), h. 407

⁴⁹ Nusa Putra, *Research & Development Penelitian dan Pengembangan: Suatu Pengantar*, (Cet. 1, Jakarta: Raja Grafindo Persada, 2011), h. 68

⁵⁰ Wina Sanjaya, *Penelitian Pendidikan Jenis, Metode dan Prosedur*, (Cet. 1, Jakarta: Prenada Media Grup, 2013), h.129

keefektifan produk tersebut.⁵¹ Sedangkan menurut Putra, bahwa secara sederhana *R & D* bisa didefinisikan sebagai metode penelitian yang secara sengaja, sistematis, bertujuan/diarahkan untuk mencaritemukan, merumuskan, memeperbaiki, mengembangkan, menghasilkan, menguji keefektifan produk, model, metode/strategi/cara, jasa, prosedur tertentu yang lebih unggul, baru, efektif, efesien, produktif, dan bermakna.⁵² Serta membantu para peneliti dalam mengembangkan suatu produk yang dapat digunakan dalam proses pembelajaran.

Jadi berdasarkan beberapa defenisi di atas, maka dapat disimpulkan bahwa penelitian dan pengembangan atau biasa disebut dengan (*R & D*) adalah suatu penelitian yang dapat menghasilkan produk atau mengembangkan suatu produk dari produk sebelumnya yang telah teruji kevalidan, kepraktisan dan keefektifannya sehingga layak untuk digunakan dalam proses pembelajaran.

B. Model dan Prosedur Pengembangan

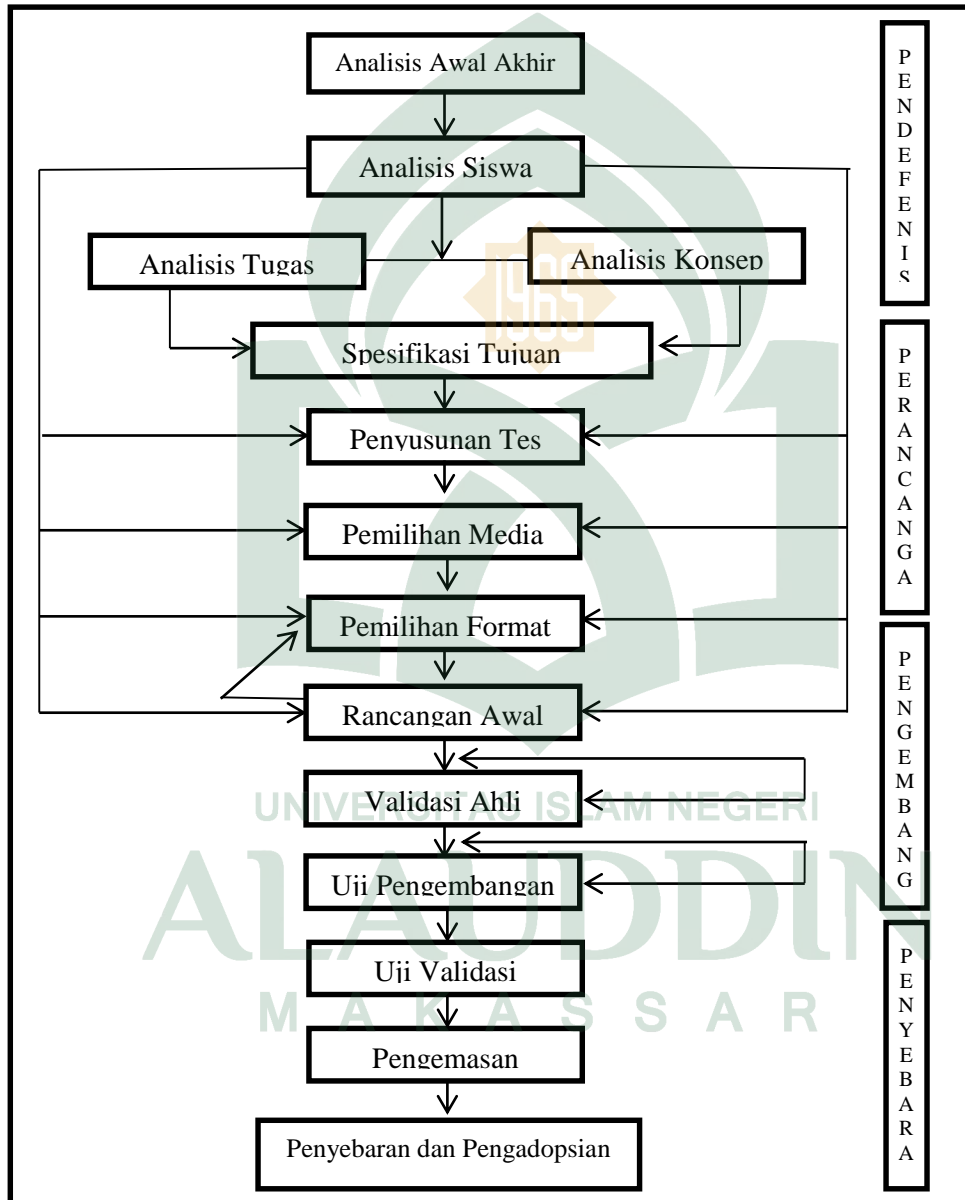
Model penelitian dan pengembangan yang dipilih adalah jenis penelitian *Research and Development* model *Four-D* modifikasi dari model Thiagarajan, yaitu pendefinisian (*Define*), Perancangan (*Design*), dan Pengembangan (*Develop*). Pada tahap *define* bertujuan untuk menetapkan dan mendefinisikan syarat-syarat yang diperlukan dalam pembelajaran. Pada tahap *design*, bertujuan untuk merancang bahan ajar sehingga diperoleh prototype yang sesuai. Sedangkan pada tahap *develop*, menghasilkan draft yang sudah direvisi berdasarkan masukan para ahli dan data yang diperoleh dari lapangan. Perangkat yang dikembangkan berupa Buku Ajar yang

⁵¹ Sugiyono, *Metode Penelitian Pendidikan Pendekatan Kuantitatif, Kualitatif, dan R&D*, (2014), h.407

⁵² Nusa Putra, *Research & Development Penelitian dan Pengembangan: Suatu Pengantar*, h.67

dilengkapi LK. Model pengembangan 4-D dipilih karena tahapan pengembangan dalam penelitian ini lebih runtut, sehingga memudahkan peneliti dalam penelitian.

Adapun alur diagram penelitian yang akan dilakukan pada penelitian ini adalah sebagai berikut:



Gambar 3.1. Model Pengembangan Perangkat Pembelajaran 4 – D

Keterangan:

1. *Define* (Pendefinisian)

Thiagarajan menganalisis 5 kegiatan yang dilakukan pada tahap *define* yaitu:

a. Analisis awal akhir (*front-end analysis*)

Kegiatan analisis awal akhir dilakukan untuk menetapkan masalah dasar dalam pengembangan buku ajar. Pada tahap ini dilakukan analisis tentang materi persamaan dan pertidaksamaan linear satu variabel, pendekatan belajar, dan permasalahan nyata dalam pendidikan sehingga diperoleh deskripsi pola pembelajaran yang dianggap sesuai.

b. Analisis siswa (*learner analysis*)

Pada tahap ini dipelajari karakteristik siswa SMP, khususnya siswa kelas VII di MTs Madani Alauddin sebagai subyek uji coba. Karakteristik yang dianalisis misalnya: kemampuan, motivasi belajar, latar belakang pengalaman, dsb. Karakteristik setiap siswa berbeda-beda, sehingga dibutuhkan tahap analisis siswa dalam penelitian ini.

c. Analisis tugas (*task analysis*)

Analisis tugas merupakan mengidentifikasi tugas atau kemampuan kemampuan utama siswa selama proses pembelajaran. Kemudian kemampuan tersebut dianalisis ke dalam suatu kemampuan yang lebih spesifik. Guru menganalisis tugas-tugas pokok yang harus dikuasai siswa agar siswa dapat mencapai kompetensi minimal.

d. Analisis konsep (*concept analysis*)

Analisis konsep dalam penelitian ini dilakukan untuk memperoleh susunan materi yang akan diajarkan kepada siswa dengan cara mengidentifikasi, menyusun dan

merinci materi pembelajaran matematika kelas VII semester ganjil, kemudian menyajikannya secara sistematis.

e. Perumusan tujuan pembelajaran (*specifying instructional objectives*)

Perumusan tujuan pembelajaran dilakukan untuk merumuskan tujuan pembelajaran berdasarkan indikator yang telah disusun. Tahap ini dilakukan untuk merumuskan hasil analisis tugas dan analisis konsep untuk menentukan indikator hasil pencapaian. Rangkaian indikator pencapaian akan menjadi tujuan pembelajaran yang kemudian akan disusun menjadi rencana pelaksanaan pembelajaran.

2. *Design* (Perancangan)

Adapun langkah-langkah dalam perancangan adalah sebagai berikut:⁵³

a. Penyusunan tes acuan patokan (*constructing criterion-referenced test*)

Tes acuan patokan disusun berdasarkan spesifikasi tujuan pembelajaran dan analisis siswa, kemudian selanjutnya disusun kisi-kisi tes hasil belajar. Tes yang dikembangkan disesuaikan dengan jenjang kemampuan kognitif. Penskoran hasil tes menggunakan panduan evaluasi yang memuat kunci dan pedoman penskoran setiap butir soal.

b. Pemilihan media (*media selection*)

Pemilihan media dilakukan untuk mengidentifikasi media pembelajaran yang relevan dengan karakteristik materi. Lebih dari itu, media dipilih untuk menyesuaikan dengan analisis konsep dan analisis tugas, karakteristik target pengguna, serta rencana penyebaran dengan atribut yang bervariasi dari media yang berbeda-beda. Hal ini berguna untuk membantu siswa dalam pencapaian kompetensi dasar. Artinya, pemilihan media dilakukan untuk mengoptimalkan

⁵³ <http://belajarpendidikanku.blogspot.co.id/> (diakses pada tanggal 18 November 2016)

penggunaan buku ajar dalam proses pengembangan buku ajar pada pembelajaran di kelas.

c. Pemilihan format (*format selection*)

Pemilihan format dalam pengembangan buku ajar ini dimaksudkan untuk mendesain atau merancang isi pembelajaran, pemilihan model, pendekatan, metode pembelajaran, dan sumber belajar. Format yang dipilih adalah yang memenuhi kriteria menarik, memudahkan dan membantu dalam pembelajaran.

d. Rancangan awal (*initial design*)

Rancangan awal yang dimaksud adalah rancangan buku ajar yang harus dikerjakan sebelum ujicoba dilaksanakan. Hal ini juga meliputi berbagai aktivitas pembelajaran yang terstruktur seperti membaca teks, wawancara, dan praktek kemampuan pembelajaran yang berbeda melalui praktek mengajar.

3. *Develop* (Pengembangan)

Dalam konteks pengembangan model pembelajaran, kegiatan pengembangan (*develop*) dilakukan dengan langkah-langkah sebagai berikut:

a. Validasi model oleh validator

Hal-hal yang divalidasi meliputi panduan penggunaan model dalam buku ajar.

Tim ahli yang dilibatkan dalam proses validasi adalah validator

b. Uji coba pengembangan

Uji coba dilakukan secara terbatas dalam pembelajaran di kelas, sesuai situasi nyata yang akan dihadapi.

c. Uji validasi

Uji validasi dilakukan berdasarkan masukan dari para pakar/ahli pada saat validasi produk dilakukan.

4. *Disseminate* (Penyebarluasan)

Pada konteks pengembangan buku ajar, tahap *dissemination* dilakukan dengan cara sosialisasi buku ajar melalui pendistribusian dalam jumlah terbatas kepada guru dan peserta didik. Pendistribusian ini dimaksudkan untuk memperoleh respons, umpan balik terhadap buku ajar yang telah dikembangkan. Apabila respon sasaran pengguna buku ajar sudah baik, maka baru dilakukan pencetakan dalam jumlah banyak dan pemasaran supaya buku ajar itu digunakan oleh sasaran yang lebih luas. Namun pada penelitian ini tidak sampai ke tahap penyebaran, karena terkendala oleh waktu dan biaya.

C. Desain dan Uji Coba Produk

1. Desain uji coba

Langkah ini merupakan kegiatan pengembangan yang dilakukan secara individu. Kegiatan yang dilaksanakan yaitu mulai dari melakukan pengumpulan data, menyusun buku ajar menggunakan model pembelajaran matematika, serta menguji kelayakan produk dengan cara melakukan validasi oleh validator. Pelaksanaan uji kelayakan dilakukan dengan cara menyerahkan produk hasil pengembangan beserta sejumlah angket kepada validator untuk menilai layak atau tidaknya buku ajar pengembangan digunakan dalam pembelajaran matematika di kelas.

2. Uji coba produk

a. Subjek validasi

Subjek validasi terdiri dari dua dosen matematika yang berkompeten dalam pendidikan matematika.

b. Subjek uji coba

Produk buku ajar divalidasi dan direvisi oleh validator, selanjutnya diuji cobakan ke lapangan. Sampel yang menjadi uji coba dengan penggunaan buku ajar

matematika menggunakan model pembelajaran *search, solve, create and share* (SSCS) adalah siswa kelas VII MTs Madani Alauddin.

D. Teknik & instrumen pengumpulan data

1. Teknik pengumpulan data

a. Data uji kevalidan

Lembar validasi buku ajar digunakan untuk memperoleh informasi tentang kualitas buku ajar berdasarkan penilaian para validator. Informasi yang diperoleh melalui instrumen ini digunakan sebagai masukan dalam merevisi buku ajar yang telah dikembangkan hingga menghasilkan produk akhir yang valid.

b. Data uji kepraktisan

Data uji kepraktisan diperoleh dari instrumen penelitian berupa angket respon siswa dan angket respon guru. Data uji kepraktisan berupa angket tersebut diperlukan untuk mengetahui apakah produk hasil penelitian dapat diterapkan atau tidak dalam kegiatan pembelajaran di kelas.

c. Data uji keefektifan

Data uji keefektifan dalam penelitian pengembangan ini diperoleh dari instrumen penelitian yang berupa tes hasil belajar. Data uji keefektifan digunakan untuk mengetahui apakah produk yang dihasilkan dapat memberikan hasil sesuai yang diharapkan. Keefektifan dari produk yang dikembangkan dapat ditentukan dengan melihat nilai hasil belajar siswa.

2. Instrumen pengumpulan data

Instrumen pengumpulan data adalah alat bantu yang dipilih dan digunakan oleh peneliti dalam kegiatannya mengumpulkan agar kegiatan tersebut menjadi sistematis dan dipermudah olehnya. Adapun instrumen yang akan digunakan dalam penelitian ini adalah sebagai berikut:

a. Instrumen Kevalidan

Validitas mengacu pada tingkat desain intervensi yang didasarkan pada pengetahuan *state-of-the art* dan berbagai macam komponen dari intervensi berkaitan satu dengan lainnya (validitas konstruk).⁵⁴ Instrumen kevalidan adalah berupa lembar validasi buku ajar dan digunakan untuk memperoleh informasi tentang kualitas dari buku ajar yang dikembangkan berdasarkan penilaian para validator. Dalam penelitian ini menggunakan beberapa validator yaitu dua dosen Pendidikan Matematika UIN Alauddin Makassar. Dengan instrumen ini digunakan sebagai masukan dalam merevisi buku ajar yang telah dikembangkan hingga menghasilkan produk akhir yang valid.

b. Instrumen Kepraktisan

Kepraktisan mengacu pada tingkat bahwa pengguna (atau pakar-pakar lainnya) mempertimbangkan intervensi dapat digunakan dan disukai dalam kondisi normal.⁵⁵ Instrumen kepraktisan yang digunakan adalah berupa lembaran angket. Angket adalah instrumen penelitian berupa daftar pertanyaan atau pernyataan secara tertulis yang harus dijawab atau diisi oleh responden sesuai dengan petunjuk pengisiannya.⁵⁶ Angket yang digunakan ini berupa lembar angket respon siswa dan angket respon guru terhadap buku ajar yang dikembangkan serta untuk mengetahui praktis tidaknya buku ajar tersebut. Dibanding dengan instrumen lain yang sering digunakan dalam penelitian, angket termasuk salah satu instrumen yang paling sering digunakan dikarenakan kelebihan angket yang praktis untuk digunakan. Sehingga peneliti

⁵⁴ Rochmad ” Desain Model Pengembangan Perangkat Pembelajaran Matematika ”, *Jurnal Kreano*, Vol. 3 No. 1 (2012):h. 69

⁵⁵ Rochmad ” Desain Model Pengembangan Perangkat Pembelajaran Matematika ”, h. 70

⁵⁶ Wina Sanjaya, *Penelitian Pendidikan Jenis, Metode dan Prosedur*, h. 255

lebih mudah dalam mengolah data yang diperoleh. Praktis tidaknya suatu buku ajar yang dikembangkan juga tergantung pada angket respon siswa dan angket respon guru tersebut terhadap buku ajar yang dikembangkan.

c. Instrumen Keefektifan

Keefektifan mengacu pada tingkatan bahwa pengalaman dan hasil intervensi konsisten dengan tujuan yang dimaksud.⁵⁷ Instrumen yang digunakan adalah berupa tes. Jenis tes yang digunakan berupa tes hasil belajar digunakan untuk mengetahui tingkat penguasaan siswa terhadap materi yang telah diajarkan. Pemberian tes dalam penelitian ini juga digunakan untuk mengetahui keefektifan penggunaan buku ajar tersebut.

E. Teknik analisis data

Bogdan menyatakan bahwa:

*“Data analysis is the process of systematically searching and arranging the interview transcript, fieldnotes, and other materials that you accumulate to increase your own understanding of them and to enable you to present what you have discovered to other”.*⁵⁸

Analisis data adalah proses mencari dan menyusun secara sistematis data yang diperoleh dari hasil wawancara, catatan lapangan, dan bahan-bahan lain, sehingga dapat mudah dipahami, dan temuannya dapat diinformasikan kepada orang lain. Analisis data dilakukan dengan mengorganisasikan data, menjabarkannya ke dalam unit-unit, melakukan sintesa, menyusun ke dalam pola, memilih mana yang penting dan yang akan dipelajari, dan membuat kesimpulan yang dapat diceritakan kepada orang lain.⁵⁹ Dari sini dapat disimpulkan bahwa analisis data adalah proses

⁵⁷ Rochmad ” Desain Model Pengembangan Perangkat Pembelajaran Matematika ”, h. 71

⁵⁸ Sugiyono, *Metode Penelitian Pendidikan Pendekatan Kuantitatif, Kualitatif, dan R&D*, h. 334

⁵⁹ Sugiyono, *Metode Penelitian Pendidikan Pendekatan Kuantitatif, Kualitatif, dan R&D*, h. 334

mengumpulkan data dan mengorganisasikan data-data tersebut sehingga memudahkan pembaca dalam memahaminya.

1. Analisis Data Kevalidan

Adapun kegiatan yang dilakukan dalam proses analisis data kevalidan perangkat yang dikutip dari Nurdin adalah sebagai berikut:⁶⁰

- a. Melakukan rekapitulasi hasil penilaian ahli kedalam tabel: Aspek (A_i), kriteria (K_i), dan hasil penilaian (V_{ij})
- b. Mencari rerata hasil penilaian dari semua validator untuk setiap kriteria dengan rumus

$$\bar{K}_i = \frac{\sum_{j=1}^n V_{ij}}{n}, \text{ dengan :}$$

\bar{K}_i = rata-rata kriteria ke-i

V_{ij} = skor hasil penilaian terhadap kriteria ke-I oleh penilai ke-j

n = jumlah penilai

- c. Mencari rata-rata aspek dengan rumus

$$\bar{A}_i = \frac{\sum_{j=1}^n \bar{K}_{ij}}{n}, \text{ dengan :}$$

\bar{A}_i = rata-rata aspek ke-i

\bar{K}_{ij} = rata-rata untuk aspek ke-I oleh kriteria ke-j

n = banyaknya kriteria dalam aspek ke-i

- d. Mencari rata-rata total dengan rumus

$$\bar{X} = \frac{\sum_{i=1}^n \bar{A}_i}{n}, \text{ dengan :}$$

\bar{X} = rata-rata total

\bar{A}_i = rata-rata untuk aspek ke-i

n = banyaknya aspek

⁶⁰ Nurdin, *model pembelajaran matematika yang menumbuhkan kemampuan metakognitif untuk menguasai bahan ajar*. Disertasi tidak dipublikasikan Surabaya: UNESA

- e. Menentukan validitas setiap kriteria atau rata-rata aspek atau rata-rata total berdasarkan kategori validitas

$$3,5 \leq M \leq 4 \rightarrow \text{sangat valid}$$

$$2,5 \leq M < 3,5 \rightarrow \text{valid}$$

$$1,5 \leq M < 2,5 \rightarrow \text{cukup valid}$$

$$M < 1,5 \rightarrow \text{tidak valid}$$

Keterangan:

$M = \bar{K}_i$ untuk mencari validitas setiap kriteria

$M = \bar{A}_i$ untuk mencari validitas setiap aspek

$M = \bar{X}$ untuk mencari validitas keseluruhan aspek

Kriteria yang digunakan untuk menyatakan bahwa buku ajar dan perangkat pembelajaran memiliki derajat kevaliditas yang memadai adalah nilai rata-rata validitas untuk keseluruhan aspek minimal berada pada kategori cukup valid dan nilai validitas untuk setiap aspek minimal berada pada kategori valid. Jika tidak memenuhi kriteria tersebut, maka perlu dilakukan revisi berdasarkan saran dari para ahli atau dengan melihat kembali aspek-aspek yang nilainya kurang. Selanjutnya dilakukan validasi ulang lalu dianalisis kembali.

2. Analisis Data Kepraktisan

- Rekapitulasi hasil pengamatan keterlaksanaan ke dalam tabel yang meliputi: 1) aspek (A_i), 2) kriteria (K_i)
- Mencari rerata setiap aspek pengamatan setiap pertemuan dengan rumus:

$$\bar{Am}_i = \frac{\sum_{j=1}^n \bar{K}_{ij}}{n}$$

\bar{Am}_i = Rerata aspek ke / pertemuan ke m

\bar{K}_{ij} = Hasil pengamatan untuk aspek ke- i kriteria ke- j

n = banyaknya kriteria dalam aspek ke-I

- c. Mencari rerata tiap aspek pengamatan untuk t kali pertemuan dengan rumus:

$$\bar{A}_i = \frac{\sum_{m=1}^t \bar{A}_{mi}}{t}, \text{ dengan}$$

\bar{A}_i = Rerata aspek ke-i

A_{mi} = Rerata untuk aspek ke-i pertemuan ke-m

t = Banyaknya pertemuan

- d. Mencari rerata total (\bar{X}) dengan rumus:

$$\bar{x} = \frac{\sum_{j=1}^n \bar{A}_i}{n}$$

\bar{x} = rerata total

\bar{A}_i = rerata aspek ke-i

n = banyaknya aspek

- e. Menentukan kategori keterlaksanaan setiap aspek dengan mencocokkan rerata total aspek (\bar{x}) dengan kategori validatas yang ditetapkan.

- f. Menentukan kategori:

$M > 2$ Terlaksana seluruhnya

$1,5 \leq M \leq 2$ Terlaksana sebagian besar

$0,5 \leq M \leq 1,5$ Terlaksana sebagian

$0,0 \leq M \leq 0,5$ Tidak terlaksana

Analisis terhadap kepraktisan buku ajar menggunakan model pembelajaran SSCS diperoleh dari hasil analisis respon siswa dan guru. Data respon siswa dan guru diperoleh dari angket respon siswa dan angket respon guru terhadap buku ajar, dan selanjutnya dianalisis dengan menggunakan statistik deskriptif dalam bentuk persentase. Kegiatan yang dilakukan untuk menganalisis data respon siswa dan guru adalah sebagai berikut:

(1) Menghitung banyaknya siswa yang memberikan respon positif sesuai dengan

aspek yang ditanyakan, kemudian menghitung persentasenya dengan rumus:

$$\text{Persentase respon} = \frac{\text{jumlah respon positif siswa setiap aspek yang muncul}}{\text{jumlah seluruh siswa}} \times 100 \%$$

(2) Menentukan kategori untuk respon positif siswa dengan cara mencocokkan hasil persentasi dengan kriteria yang ditetapkan. Kriteria respon siswa dan respon guru diadaptasikan dari Nurdin dengan ketentuan sebagai berikut:

$RS < 0,5$ berarti sangat tidak positif

$0,5 \leq RS < 1,5$ berarti tidak positif

$1,5 \leq RS < 2,5$ berarti cukup positif

$2,5 \leq RS < 3,5$ berarti positif

$3,5 \leq RS$ berarti sangat positif

(3) Jika hasil menunjukkan bahwa respon siswa belum positif, maka dilakukan revisi terhadap apa yang tengah dikembangkan.

Kriteria yang ditetapkan untuk mengatakan bahwa para siswa dan guru memiliki respon positif adalah lebih dari 50% dari siswa memberi respon positif terhadap minimal 70% jumlah aspek yang ditanyakan. Respon positif siswa dan guru terhadap penggunaan buku ajar dikatakan tercapai apabila kriteria respon positif siswa terpenuhi.

3. Analisis Keefektifan

Keefektifan buku ajar yang dikembangkan dianalisis melalui data pengukuran hasil belajar siswa. Pencapaian hasil belajar diarahkan pada pencapaian secara individu. Siswa dikatakan berhasil (tuntas) apabila memperoleh nilai lebih besar atau sama dengan nilai KKM (Nilai \geq KKM). Pembelajaran dikatakan berhasil secara klasikal jika minimal 80% siswa mencapai nilai tuntas. Data tes hasil belajar siswa

dianalisis secara kuantitatif deskriptif. Berikut adalah tabel pengkategorian hasil belajar siswa⁶¹:

Tabel 3.1 : Interval skor penentuan tingkat penguasaan siswa

Nilai	Keterangan
$0 \leq \text{TPS} < 40$	Sangat rendah
$40 \leq \text{TPS} < 60$	Rendah
$60 \leq \text{TPS} < 75$	Sedang
$75 \leq \text{TPS} < 90$	Tinggi
$90 \leq \text{TPS} \leq 100$	Sangat tinggi

Keterangan : TPS = tingkat penguasaan siswa.



⁶¹Nahdaturrugaisiyah, “Pengembangan Media Pembelajaran Berbasis *Flash* Pada Pokok Bahasan Sistem Organisasi Kehidupan Siswa Smp Negeri 24 Makassar”, h. 39.

BAB IV PEMBAHASAN

A. Hasil Penelitian

Proses pengembangan Buku Ajar matematika menggunakan model pembelajaran *search, solve, create and share* (SSCS) pada materi persamaan dan pertidaksamaan linear satu variabel menggunakan metode 4D yang meliputi kegiatan pendefinisian (*define*), perancangan (*design*), pengembangan (*development*) dan penyebaran (*dessiminate*) yang dimodifikasi menjadi 3D, karena pada penelitian kali ini hanya sampai pada tahap pengembangan saja tidak sampai pada tahap penyebaran, karena untuk sampai pada tahap penyebaran maka harus dilakukan uji coba lebih dari satu kali dan dengan subyek penelitian yang berbeda, sedangkan pada penelitian ini uji coba hanya dilaksanakan satu kali sehingga tahap penyebaran (*dessiminate*) tidak dilakukan.

Pengembangan menurut Thiagarajan yang terdiri dari empat tahap, yaitu:

1. *Define* (tahap pendefinisian)

Tujuan tahap pendefinisian adalah menetapkan dan mendefinisikan kebutuhan-kebutuhan pembelajaran dengan menganalisis tujuan dan batasan materi. Kegiatan dalam tahap ini adalah analisis awal-akhir, analisis siswa, analisis konsep, analisis tugas dan spesifikasi tujuan pembelajaran.

a. Analisis awal-akhir

Analisis awal akhir dilakukan untuk menetapkan masalah dasar yang menjadi latar belakang perlu atau tidaknya pengembangan buku ajar matematika menggunakan model pembelajaran SSCS. Masalah dasar tersebut dapat kita peroleh dari hasil observasi yang dilakukan sebelum peneliti memulai penelitian dalam kelas. Setelah dilakukan observasi langsung di MTs Madani Alauddin dan

melakukan sedikit diskusi dengan guru mata pelajaran matematika, peneliti memperoleh beberapa informasi. Informasi tersebut diantaranya setiap siswa memiliki buku pegangan yang dipinjamkan dari sekolah, dan dikembalikan lagi ke sekolah setiap pembelajaran matematika selesai. Buku tersebut tidak boleh dicoret sehingga beberapa tugas dan latihan yang seharusnya ditulis pada tempat yang telah disediakan pada buku tersebut, tidak bisa dilakukan. Siswa harus menuliskan jawaban dari tugas dan latihan di buku latihan atau catatan yang mereka miliki.

Pada tahap ini juga dilakukan analisis terhadap kurikulum yang berlaku di MTs Madani Alauddin, melalui analisis ini diperoleh data tentang materi-materi yang diberikan kepada siswa kelas VII MTs Madani Alauddin. Sekolah tersebut menggunakan Kurikulum 2013 yang di dalamnya terdapat materi persamaan dan pertidaksamaan linear satu variabel pada bab tiga kelas VII.

b. Analisis siswa

Analisis siswa merupakan telaah tentang karakteristik siswa yang sesuai dengan rancangan dan pengembangan buku ajar, serta sesuai dengan subjek penelitian, yaitu siswa kelas VII MTs Madani Alauddin. Karakteristik siswa meliputi latar belakang pengetahuan dan perkembangan kognitif siswa.

1) Kemampuan akademik siswa

Subjek penelitian dan perkembangan ini adalah siswa kelas VII. Rata-rata usia siswa kelas VII adalah usia 13-14 tahun. Menurut piaget, pada usia ini kemampuan berpikir anak telah memasuki stadium operasional formal. Stadium operasional formal adalah stadium dimana anak ketika menyelesaikan suatu masalah, mereka akan berpikir terlebih dahulu secara teoritis. Analisis teoritis tersebut dapat dilakukan secara verbal. Anak menganalisis masalahnya

dengan penyelesaian berbagai hipotesis yang ada. Atas dasar alasan ini, anak membuat suatu strategi penyelesaian.⁶²

Namun pada kenyataannya, banyak siswa yang berpikir secara kongkrit, begitu pula pada siswa kelas VII MTs Madani Alauddin belum mampu berpikir secara verbal atau abstrak. Berpikir secara verbal atau abstrak disini dimaksudkan siswa mampu berpikir kritis tidak hanya terpaku pada pengetahuan guru maupun pengetahuan dalam satu buku.

2) Kondisi pembelajaran matematika

Kondisi pembelajaran matematika siswa kelas VII masih berpusat pada guru yaitu dengan metode ekspositori.

c. analisis konsep

Pada tahap ini yang dilakukan yaitu pemilihan materi yang akan diajarkan yaitu persamaan dan pertidaksamaan linear satu variabel. Adapun garis besar tentang materi persamaan dan pertidaksamaan linear satu variabel yang dibahas dalam buku ajar tersebut adalah sebagai berikut:

- 1) kalimat terbuka
- 2) persamaan linear satu variabel
- 3) pertidaksamaan linearr satu variabel

d. analisis tugas

Analisis tugas merupakan mengidentifikasi tugas atau kemampuan-kemampuan utama siswa selama proses pembelajaran. Kemudian kemampuan tersebut dianalisis ke dalam suatu kemampuan yang lebih spesifik. Pada tahap ini tugas

⁶² Ihsan Wakhid Sumaryono. "Pengembangan Perangkat Pembelajaran Matematika Realistik untuk Melatihkan Kemampuan Berpikir Kritis", *Skripsi Online* (Semarang: perpustakaan fakultas matematika ilmu pengetahuan alam UNES, 2010), hal. 88-89

yang akan dilakukan oleh siswa yaitu melakukan kegiatan yang ada di buku ajar dan menjawab pertanyaan yang terdapat pada buku ajar tersebut.

e. Spesifikasi tujuan

Analisis ini dilakukan untuk merumuskan hasil analisis tugas dan analisis konsep di atas menjadi indikator pencapaian hasil belajar. Indikator pencapaian hasil belajar dengan menggunakan model SSCS sebagai berikut:

- 1) melalui tanya jawab dari guru, peserta didik dapat menemukan konsep persamaan linear satu variabel dengan sungguh-sungguh dan teliti
- 2) melalui contoh peserta didik dapat menemukan konsep kesetaraan persamaan linear satu variabel dan sungguh-sungguh dan rasa ingin tahu
- 3) dengan kajian pustaka dan diskusi, peserta didik dapat menemukan konsep pertidaksamaan linear satu variabel dan rasa ingin tahu dan teliti
- 4) mengubah masalah ke dalam matematika berbentuk persamaan linear satu variabel dengan logis dan teliti
- 5) mengubah masalah ke dalam matematika berbentuk pertidaksamaan linear satu variabel dengan logis dan teliti
- 6) menyelesaikan suatu masalah ke dalam bentuk matematika yang berkaitan dengan persamaan linear satu variabel
- 7) menyelesaikan suatu masalah ke dalam bentuk matematika yang berkaitan dengan pertidaksamaan linear satu variabel

2. *Design* (tahap perancangan)

Tujuan dari tahap ini adalah merancang buku ajar sehingga diperoleh contoh buku ajar. Tahap ini dimulai setelah ditetapkan tujuan pembelajaran khusus. Rancangan yang dimaksud adalah rancangan seluruh kegiatan yang harus dilakukan sebelum uji coba dilaksanakan.

a. Pemilihan format buku ajar

Dalam penelitian ini dikembangkan buku ajar matematika menggunakan model pembelajaran SSCS dalam pemilihan format pada penelitian ini yang dilakukan yaitu merancang isi buku ajar dan pemilihan sumber belajar. Dalam merancang isi buku ajar peneliti berpedoman pada penyusunan buku ajar menurut Depdiknas sedangkan sumber belajarnya berpedoman pada buku BSE (Buku Sekolah Elektronik) yang mengacu pada Kurikulum 2013.

b. Rancangan awal buku ajar

Buku Ajar yang dirancang adalah buku ajar matematika menggunakan model pembelajaran SSCS pada materi persamaan dan pertidaksamaan linear satu variabel yang memenuhi kesesuaian kelayakan isi, kelayakan bahasa, dan kelayakan penyajian.

Penyusunan buku ajar ini diawali dengan menyiapkan buku referensi yang terkait dengan pokok bahasan persamaan dan pertidaksamaan linear satu variabel, menyusun peta kebutuhan buku ajar yang berguna untuk mengetahui banyaknya buku ajar yang harus disusun yang sesuai dengan kurikulum 2013 revisi 2016 dan model pembelajaran SSCS. Masalah-masalah yang disajikan dalam buku ajar ini adalah masalah yang erat kaitannya dengan kehidupan sehari-hari. Langkah selanjutnya adalah membuat outline yang disesuaikan dengan komponen-komponen buku ajar. Berikut adalah gambaran buku ajar SSCS.

- 1) Media penyimpanan : CD-R dan Kertas 70 gr.
- 2) Ukuran : 21 cm x 29,7 cm
- 3) Ketebalan : 40 halaman
- 4) Format : Portabel Document Format (*PDF*)
- 5) Jenis huruf : *Cambria, times new roman, jokerman* dan *Ravie*
- 6) Materi : Persamaan dan pertidaksamaan linear satu variabel

1) Penulisan buku ajar

Langkah yang dilakukan dalam penulisan buku ajar meliputi tahapan-tahapan berikut:

a) Perumusan KD yang harus dikuasai

KOMPETENSI DASAR	TUJUAN PEMBELAJARAN
1. Menyelesaikan bentuk persamaan linear satu variabel (PLSV)	1. Melalui tanya jawab dari guru, peserta didik dapat memunculkan konsep persamaan linear satu variabel dengan menggunakan alat tulis
2. Menyelesaikan bentuk pertidaksamaan linear satu variabel (PLSV)	2. Melalui contoh peserta didik dapat memunculkan konsep ketertarikan persamaan linear satu variabel dan menggunakan alat tulis
3. Membuat model matematika dari masalah yang berkaitan dengan persamaan dan pertidaksamaan linear satu variabel	3. Dengan kajian pustaka dan diskusi, peserta didik dapat memunculkan konsep pertidaksamaan linear satu variabel dan alat tulis dan tulis
4. Menyelesaikan model matematika dari masalah yang berkaitan dengan persamaan dan pertidaksamaan linear satu variabel	4. Mengubah masalah ke dalam matematika berbentuk persamaan linear satu variabel dengan logis dan tulis
5. Menyelesaikan model matematika dari masalah yang berkaitan dengan persamaan dan pertidaksamaan linear satu variabel	5. Mengubah masalah ke dalam matematika berbentuk pertidaksamaan linear satu variabel dengan logis dan tulis
	6. Menyelesaikan suatu masalah ke dalam bentuk matematika yang berkaitan dengan persamaan linear satu variabel
	7. Menyelesaikan suatu masalah ke dalam bentuk matematika yang berkaitan dengan pertidaksamaan linear satu variabel

Gambar 1. Tampilan kompetensi dasar buku ajar

b) Perancangan dari sisi media

Dari sisi media, buku ajar yang dikembangkan memuat beberapa komponen diantaranya:

1)) pada sampul buku ajar mencantumkan gambar pendukung, judul buku ajar, identitas penulis, model pembelajaran, kelas dan semester




Gambar 2. Tampilan sampul buku ajar

- 2)) Halaman francis berisikan informasi terkait buku ajar yang dikembangkan. Informasi tersebut terdiri dari judul buku ajar, nama penulis, pembimbing, validator, ukuran buku ajar, serta media yang digunakan dalam menyusun buku ajar.



Gambar 3. Tampilan halaman penulis, pembimbing, dan validator pada buku ajar

- 3)) Kata pengantar dan ucapan terima kasih terhadap pihak-pihak yang telah berjasa dalam pengembangan buku ajar



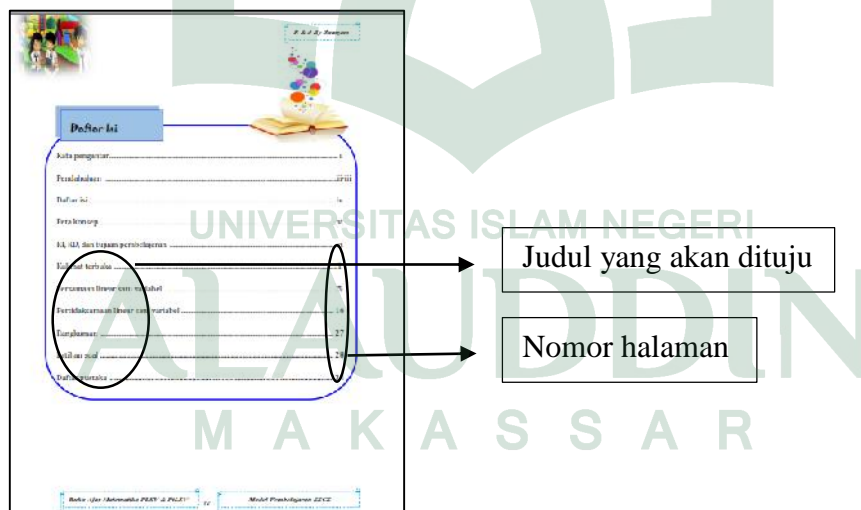
Gambar 4. Tampilan kata pengantar pada buku ajar

- 4)) Pendahuluan pada buku ajar memuat informasi terkait bagian-bagian dalam buku ajar dan definisi dari setiap bagian-bagian tersebut.



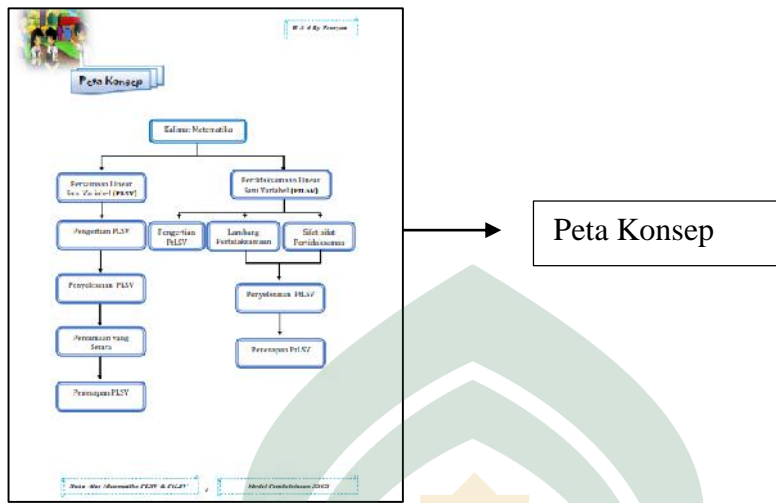
Gambar 5. Tampilan pendahuluan pada buku ajar

- 5)) Daftar isi memuat informasi mengenai letak halaman kegiatan-kegiatan dalam buku ajar



Gambar 6. Tampilan daftar isi pada buku ajar

- 6)) Peta konsep memuat gambaran umum tentang isi buku ajar yang akan dipelajari sehingga materi dalam buku ajar dapat disajikan secara urut

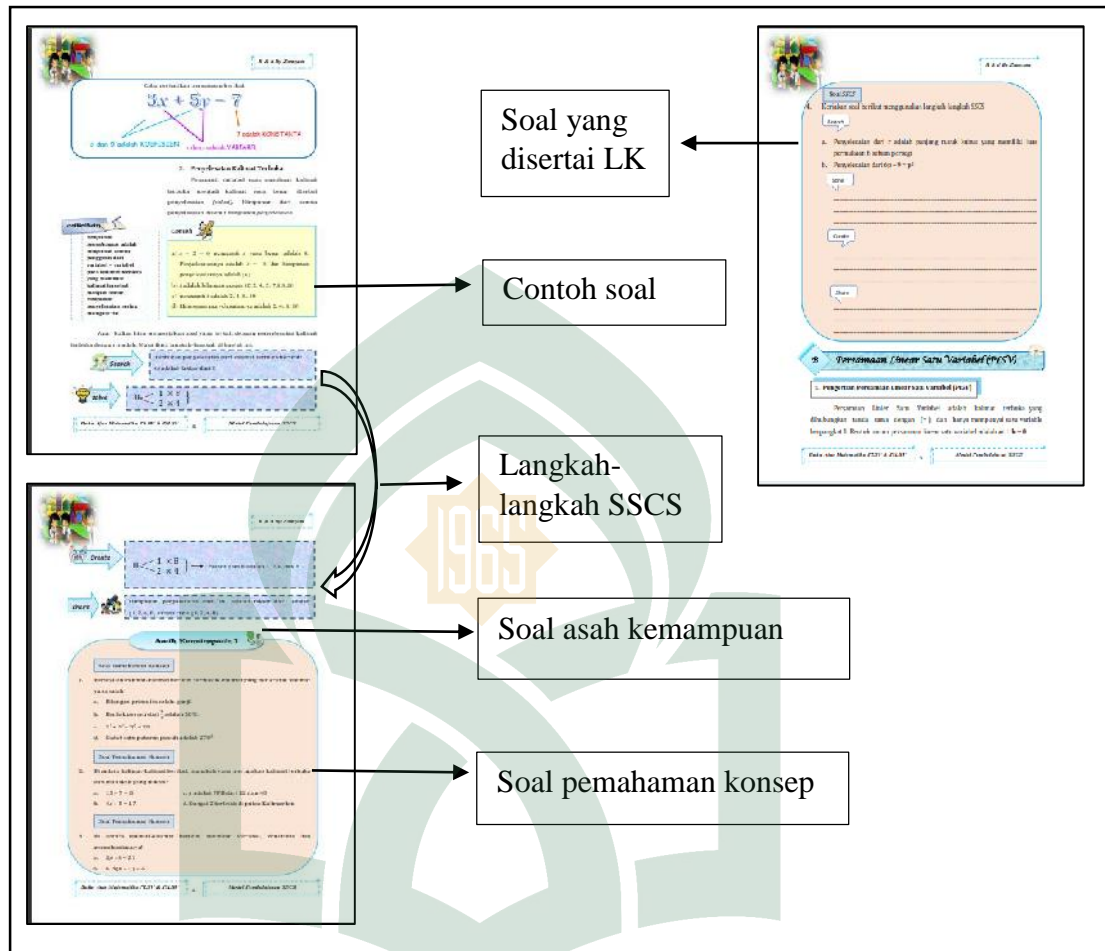


Gambar 7. Tampilan peta konsep pada buku ajar

- 7)) Halaman pada setiap awal kegiatan terdiri dari materi, sub materi, kata kunci dan gambar pendukung.

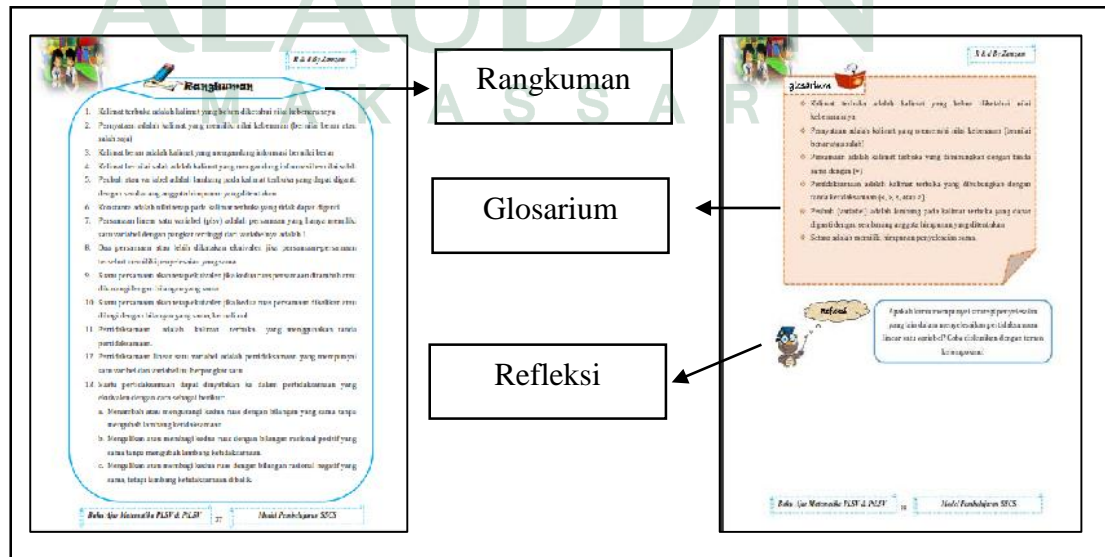
Gambar 8. Tampilan awal pada buku ajar

- 8)) Bagian buku ajar terdiri dari beberapa materi, catatan, contoh soal, mengerjakan soal dengan menggunakan langkah-langkah model pembelajaran (SSCS), serta asah kemampuan yang memuat soal-soal pemahaman konsep dan disertai dengan Lk untuk mengerjakan soal menggunakan langkah-langkah SSCS



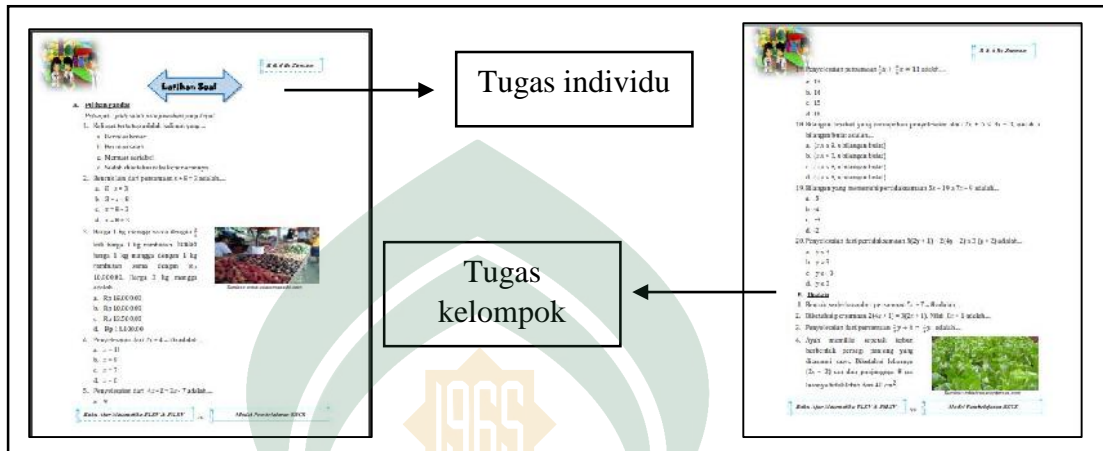
Gambar 9. Tampilan kegiatan pembelajaran pada buku ajar

9)) Rangkuman dan glosarium berisi ulasan materi yang dianggap penting yang telah dipelajari



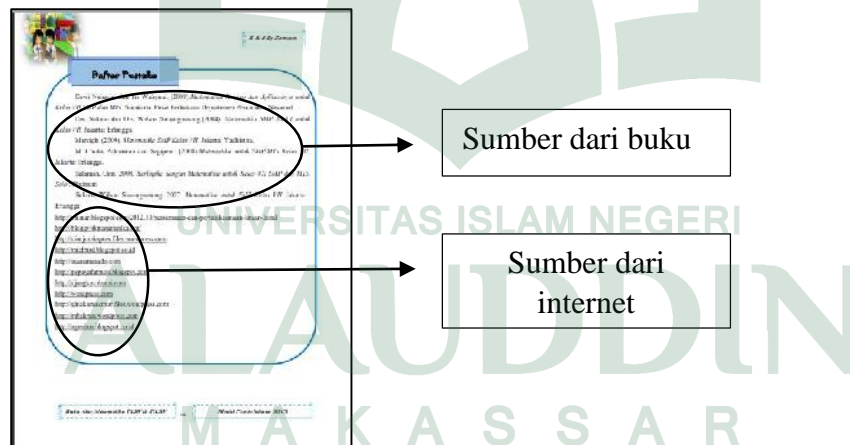
Gambar 10. Tampilan kegiatan pembelajaran pada buku ajar

10)) Bagian penutup kegiatan pembelajaran, terdiri dari tugas pilihan ganda dan isian



Gambar 11. Tampilan bagian penutup pada buku ajar

11)) Daftar pustaka yang diletakkan pada bagian akhir halaman buku ajar. Daftar pustaka berisikan daftar-daftar referensi yang digunakan oleh peneliti dalam penyusunan buku ajar.



Gambar 12. Tampilan bagian daftar pustaka pada buku ajar

c) Menentukan bentuk penilaian

Bentuk penilaian yang digunakan adalah dari aspek pengetahuan dan aspek keterampilan.

1)) Pengetahuan

Dinilai dari latihan individu (asah kemampuan) yang terdapat pada setiap akhir lembar materi buku ajar

2)) Keterampilan

Dinilai dari tugas kelompok yang terdapat pada setiap kegiatan dalam buku ajar

d) Perancangan dari sisi materi

Materi yang akan disusun sesuai dengan Rumusan KD dalam dokumen Kerangka Dasar dan Struktur Kurikulum SMP/MTs 2013 edisi revisi. Pengumpulan materi referensi diperoleh dari buku matematika serta sumber dari internet. Adapun buku referensi yang digunakan yaitu sebagaimana tercantum dalam daftar pustaka buku siswa. Penyusunan materi dalam buku ajar ini adalah sebagai berikut:

1) Bagian Pembuka, terdiri dari:

- a) Sampul Buku
- b) Keterangan buku
- c) Kata Pengantar
- d) Daftar Isi
- e) Peta Konsep

2) Bagian Isi, terdiri dari:

- a) Kompetensi inti
- b) Kompetensi dasar
- c) Tujuan Pembelajaran
- d) Persamaan dan pertidaksamaan linear satu variabel
- e) Contoh soal
- f) Tugas kelompok
- g) Asah kemampuan
- h) Rangkuman

i) Glosarium

3) Bagian Penutup, terdiri dari:

a) Latihan soal

b) Daftar Pustaka

2) Menyusun soal tes

Soal tes yang digunakan oleh peneliti dalam penelitian ini adalah soal tes hasil belajar (THB). Dari hasil analisis terhadap materi persamaan dan pertidaksamaan linear satu variabel dihasilkan kisi-kisi untuk soal tes hasil belajar soal dibuat dengan tipe isian berjumlah 4 soal. Tes hasil belajar digunakan untuk mengukur keefektifan buku ajar. Tes ini bertujuan untuk mendeskripsikan hasil belajar siswa setelah menggunakan buku ajar yang telah dikembangkan menggunakan model pembelajaran SSCS dalam pembelajaran matematika untuk materi persamaan dan pertidaksamaan linear satu variabel, kisi-kisi dan tes hasil belajar siswa dapat dilihat pada lampiran.

3) Menyusun instrumen perangkat pembelajaran

Instrumen penilaian perangkat pembelajaran yang dikembangkan dalam penelitian ini terdiri dari lembar validasi penilaian buku ajar, lembar validasi angket respon siswa dan guru, angket respon siswa, angket respon guru dan instrumen tes yang berupa tes hasil belajar. Kelima instrumen ini telah divalidasi oleh dosen ahli dan dinyatakan valid serta layak digunakan untuk pengambilan data dengan revisi pada beberapa bagian.

3. *Develop* (tahap pengembangan)

a. Validasi buku ajar

Buku ajar yang telah disusun berdasarkan rancangan awal pada tahap sebelumnya, kemudian dikonsultasikan kepada dosen pembimbing. Masukan-

masukan dari dosen pembimbing terhadap rancangan awal buku ajar digunakan untuk memperbaiki buku ajar yang dikembangkan untuk kemudian divalidasi oleh para validator. Validasi digunakan untuk mengetahui kualitas kelayakan buku ajar sebelum dilakukannya uji coba. Hasil validasi kemudian dianalisis dan ditindaklanjuti sesuai masukan sehingga didapatkan rancangan buku ajar yang telah direvisi sesuai saran. Adapun nama-nama validator dalam penelitian ini adalah sebagai berikut:

Tabel 4.1. Nama-nama Validator

No	Nama validator	Keterangan
1	Nursalam, S.Pd., M.Si	Validator I
2	Baharuddin, S.Pd., M.Pd.	Validator II

b. Uji coba

1) Setting uji coba

Uji coba ini dilakukan di MTs Madani Alauddin yang terletak di Jalan Bontotangnga Pao-pao, Kabupaten Gowa. Pengambilan data dilaksanakan pada bulan Oktober – November 2017.

2) Pelaksanaan uji coba

Uji coba buku ajar dilakukan dengan skala kecil terlebih dahulu terhadap siswa kelas VIII yang telah mempelajari materi persamaan dan pertidaksamaan linear satu variabel dengan responden enam orang. Keenam siswa tersebut dipilih berdasarkan tingkat kemampuan akademik tinggi, sedang dan rendah. Kemudian siswa tersebut diminta untuk membaca, mengamati, dan memahami segala sesuatu mengenai tugas dan kegiatan dalam buku ajar yang harus dilaksanakan. Selanjutnya, keenam siswa tersebut memberikan penilaian terhadap buku ajar yang dikembangkan dengan cara mengisi lembar angket respon siswa dan menuliskan komentar di bagian

keterangan. Hasil respon siswa terhadap buku ajar ini menjadi bahan untuk melakukan revisi terhadap buku ajar yang dikembangkan sebelum dilakukan uji coba

Proses uji coba skala kecil dilaksanakan pada tanggal 23 Oktober 2017. Uji coba diawali dengan pengenalan peneliti, penyampaian secara singkat tujuan diadakannya uji coba skala kecil, dan menjelaskan petunjuk penggunaan buku ajar. Pada tahap uji coba skala kecil ini, siswa menggunakan langsung produk buku ajar yang telah dibuat oleh peneliti yang telah divalidasi oleh validator. Pada tahap ini, diperoleh data lembar penilaian kepraktisan buku ajar berupa angket respon siswa dan angket respon guru. Hasil penilaian angket respon siswa dan respon guru terhadap buku ajar kemudian digunakan untuk mengetahui tingkat kepraktisan penggunaan buku ajar oleh siswa.

Setelah dilakukan uji coba skala kecil dan revisi produk, kemudian dilanjutkan uji coba skala besar dalam satu kelas terhadap siswa kelas VII MTs Madani Alauddin mulai tanggal 30 Oktober sampai dengan 9 November 2017 sebanyak 4 pertemuan.

Tabel 4.2. Pelaksanaan Uji Coba Skala Kecil dan Skala Besar

No	Hari, Tanggal	Jam Pelaksanaan	Keterangan
1	Senin, 23 Oktober 2017	07.30 – 8.50	Uji Coba Skala Kecil serta pemberian angket respon guru dan siswa
2	Senin, 30 Oktober 2017	07.30 – 8.50	Proses Pembelajaran

3	Kamis, 2 November 2017	10.30 – 12. 10	Proses Pembelajaran
4	Senin, 6 November 2017	07.30 – 8.50	Proses Pembelajaran
5	Kamis, 9 November 2017	10.30 – 12. 10	Pemberian THB

Pembelajaran di kelas dilaksanakan oleh peneliti dan disaksikan oleh guru matematika MTs Madani Alauddin. Selama uji coba berlangsung, perbaikan pada produk tetap dilakukan sesuai kondisi siswa. Siswa secara aktif mengikuti pembelajaran di kelas. Adapun catatan-catatan selama penelitian berlangsung antara lain:

a) Pertemuan pertama

- Siswa dibagikan buku ajar matematika
- Siswa diberikan kesempatan untuk membaca buku ajar yang dibagikan
- Siswa diberi sedikit penjelasan terkait materi yang akan dipelajari
- Siswa mengerjakan tugas kelompok dan asah kemampuan yang ada dalam buku ajar

b) Pertemuan kedua

Siswa mencoba menyelesaikan uji asah kemampuan yang disertai LK. Siswa sudah dapat menyelesaikan masalah dengan baik. Kelompok yang dipilih mempresentasikan sebagai salah satu kegiatan mengkomunikasikan di depan kelas

c) Pertemuan ketiga

Siswa mencoba menyelesaikan kegiatan kelompok dan individu pada buku ajar. Sebagian besar siswa sudah dapat menyelesaikan masalah yang menggunakan langkah-langkah SSCS dengan baik. Sebagian siswa sudah mulai memahami

konsep persamaan dan pertidaksamaan linear satu variabel. Meskipun demikian, ada beberapa siswa yang masih kesulitan dalam menyelesaikan model persamaan dan pertidaksamaan linear satu variabel.

d) Pertemuan keempat

Setelah melakukan semua kegiatan pada buku ajar maka langkah terakhir yang dilakukan adalah siswa dibagikan tes hasil belajar (THB) dikerjakan selama 40 menit. Tes hasil belajar tersebut digunakan untuk mengukur sejauh mana peserta didik menguasai materi yang telah diajarkan.

e) Tes hasil belajar

Tes yang digunakan peneliti dalam penelitian ini adalah Tes Hasil Belajar untuk mengetahui hasil belajar siswa setelah diadakan kegiatan pembelajaran. Tes ini dilaksanakan pada hari Sabtu tanggal 9 November 2017. Tes ini dilakukan selama 40 menit dengan jumlah soal 4 butir pada setiap tes. Hasil dari tes ini kemudian digunakan untuk mengukur keefektifan penggunaan buku ajar yang telah dikembangkan. Bentuk soal tes evaluasi hasil belajar dapat dilihat pada lampiran.

B. Hasil uji coba produk

Data hasil penelitian dan pengembangan ini terdiri atas dua kelompok data, yaitu data hasil validasi oleh validator serta data hasil uji coba di lapangan. Data hasil uji coba di lapangan terdiri atas data hasil tes hasil belajar siswa, data hasil respon siswa dan hasil respon guru terhadap buku ajar yang dikembangkan.

1. Data hasil validasi instrumen penilaian

Hasil validasi instrumen penilaian (penilaian buku ajar, angket respon guru, dan angket respon siswa) dalam penelitian ini dinyatakan valid dan layak untuk digunakan dengan perbaikan struktur kalimat dan penggunaan bahasa pada beberapa poin dalam deskripsi dan pada butir pertanyaan.

2. Data hasil validasi instrumen tes

Hasil validasi instrumen tes yang berupa tes hasil belajar (THB) dalam penelitian ini dinyatakan valid dan layak untuk digunakan dengan perbaikan pada beberapa bagian soal.

3. Data hasil validasi buku ajar sebelum uji coba

Hasil validasi buku ajar dilakukan oleh validator yang merupakan dosen dari jurusan pendidikan matematika UIN Alauddin Makassar. Lembar penilaian buku ajar terdiri atas 3 aspek yaitu kelayakan isi, kelayakan bahasa, dan kelayakan penyajian. Hasil penilaian oleh dosen ahli/validator disajikan dalam tabel berikut:

Tabel 3.3. Penilaian Validasi Buku Ajar

Aspek	Rata-rata	Kriteria
Kelayakan isi	3,5	Baik
Kelayakan bahasa	4	Sangat Baik
Kelayakan penyajian	4,375	Sangat Baik

Berdasarkan pada tabel dapat diketahui bahwa rancangan awal buku ajar yang dikembangkan dinyatakan baik dari aspek kelayakan isi, dan sangat baik dari aspek kelayakan bahasa dan kelayakan penyajian. Walaupun mendapatkan hasil penilaian dengan kriteria baik dan sangat baik, masih terdapat beberapa bagian dalam buku ajar perlu diperbaiki sehingga layak untuk diuji coba. Berikut merupakan masukan dari validator beserta hasil perbaikannya:

Tabel 3.4. Revisi/saran Validator terhadap Buku Ajar

No	Nama validator	Bagian buku ajar yang direvisi dan saran
----	----------------	--

1.	Nursalam, S.Pd., M.Si	a. Gambar pembuka diganti, Background pada buku ajar ditiadakan dan gambar pada setiap akhir asah kemampuan ditiadakan b. Soal asah kemampuan dibuat menjadi soal pemahaman konsep disertai LK yang menggunakan langkah-langkah model SSCS
2.	Baharuddin, S.Pd., M.Pd.	a. Konsisten pada penggunaan font agar tulisan jelas dibaca b. Contoh soal diberi langkah model SSCS

4. Data validasi respon siswa dan respon guru

- a. Data hasil validasi angket respon siswa disajikan dalam tabel berikut.

Tabel 3.5. Penilaian Validasi Angket Respon Siswa

Aspek	Rata-rata	Kriteria
Petunjuk	4,5	Sangat Baik
Bahasa	4,25	Sangat Baik
Isi	4,375	Sangat Baik

Tabel 3.6. Penilaian Validasi Angket Respon Guru

Aspek	Rata-rata	Kriteria
Petunjuk	4,5	Sangat Baik
Bahasa	4,25	Sangat Baik
Isi	4,375	Sangat Baik

Dari kedua tabel di atas, dapat disimpulkan bahwa secara keseluruhan aspek, validasi angket respon siswa dan validasi angket respon guru yang dikembangkan mencapai kriteria sangat baik. Dengan demikian, buku ajar matematika menggunakan

model pembelajaran SSCS pada materi persamaan dan pertidaksamaan linear satu variabel dikatakan praktis.

C. Revisi Produk

1. Revisi buku ajar dari validator

Revisi buku ajar dilakukan berdasarkan hasil validasi oleh validator. Berikut rangkuman masukan dan hasil revisi terhadap butir dalam lembar validasi Buku Ajar dari penilaian validator.

a. Gambar pembuka diganti dan Background pada buku ajar ditiadakan



Sebelum revisi



Setelah revisi

Gambar 11. Tampilan hasil revisi background dan gambar pembuka

b. Soal asah kemampuan dibuat menjadi soal pemahaman konsep disertai LK yang menggunakan langkah-langkah model SSCS



Sebelum revisi



Setelah revisi

Gambar 12. Hasil revisi asah kemampuan disertai LK langkah SSCS

c. Konsisten pada penggunaan font agar tulisan jelas dibaca

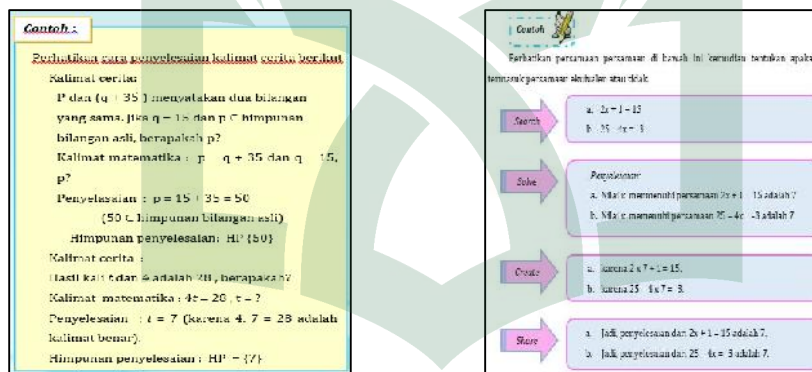


Sebelum revisi

Setelah revisi

Gambar 13. Hasil revisi model font yang sama

d. Contoh soal diberi langkah model SSCS

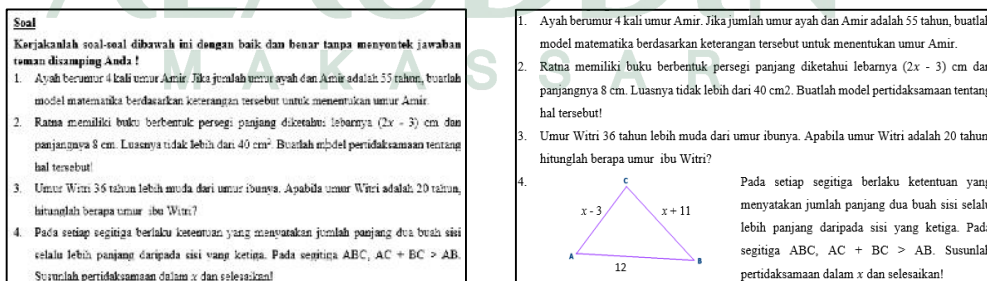


Sebelum revisi

Setelah revisi

Gambar 14. Hasil revisi contoh soal yang disertai model SSCS

2. Revisi instrumen tes hasil belajar (THB)



Sebelum revisi

Setelah revisi

Gambar 15. Hasil revisi contoh soal yang disertai model SSCS

D. Pembahasan

Berdasarkan deskripsi hasil penelitian yang telah diuraikan sebelumnya, langkah-langkah pengembangan perangkat pembelajaran didasarkan pada model pengembangan 4D melalui tiga tahapan yaitu *define* (pendefinisian), *design* (perancangan), dan *develop* (pengembangan). Setelah melalui ketiga tahapan tersebut, diperoleh produk akhir berupa buku ajar matematika menggunakan model pembelajaran *search, solve, create and share* (SSCS) pada materi persamaan dan pertidaksamaan linear satu variabel kelas VII MTs Madani Alauddin.

Pada tahap *define* (pendefinisian) diketahui bahwa buku ajar dikembangkan pada semua Kompetensi Dasar materi Persamaan dan Pertidaksamaan Linear Satu Variabel. Hasil analisis karakter siswa menunjukkan sebagian siswa telah mampu mengikuti pembelajaran matematika dengan baik dan mampu menyelesaikan soal-soal abstrak. Sesuai dengan teori perkembangan kognitif oleh Piaget.

Berdasarkan tahap *design* (perancangan), diketahui urutan dan banyaknya RPP dan Buku Ajar yang disusun memperhatikan materi prasyarat yang harus diberikan terlebih dahulu. Hal ini untuk mempermudah siswa dalam mempelajari materi sesudahnya. Rumusan Kompetensi Inti dan Kompetensi Dasar yang digunakan sebagai dasar penyusunan perangkat pembelajaran diturunkan langsung dari dokumen Kerangka Dasar dan Struktur Kurikulum Sekolah Menengah Pertama/Madrasah Tsanawiyah 2016 yang dikeluarkan oleh Mendikbud. Sedangkan indikator yang ingin dicapai merupakan penjabaran dari Kompetensi Dasar materi Persamaan dan Pertidaksamaan Linear Satu Variabel.

Dari tahap *develop* (pengembangan), buku ajar direvisi sesuai dengan saran dari validator. Hasil validasi buku ajar menunjukkan buku ajar masuk kriteria sangat

baik dengan skor 4,214. Buku ajar menggunakan model pembelajaran SSCS yang dikembangkan dinyatakan layak dengan kriteria kevalidan baik dan sangat baik untuk diujicobakan. Sesuai dengan yang dikemukakan oleh Kemdikbud bahwa buku yang telah disusun sesuai dengan isi/materi, penyajian dan bahasa akan layak digunakan dalam meningkatkan mutu pendidikan melalui kegiatan pembelajaran. Selain itu, RPP yang disusun juga telah sesuai dengan Kurikulum 2013.

Uji coba skala kecil penggunaan buku ajar dilakukan pada siswa kelas VIII MTs Madani Alauddin. Selama uji coba berlangsung, ditemui banyak siswa yang kesulitan dan membutuhkan waktu yang lama dalam menemukan langkah penyelesaian masalah. Akan tetapi setelah dibantu dalam memahami konsep, siswa mampu menyelesaikannya dengan baik. Keadaan ini sesuai dengan pendapat Gagne bahwa amat sukar untuk membentuk konsep pada mind pelajar dan jika ia telah berlaku maka mudalah pembelajaran itu dilakukan. (*It will be difficult to emphasize the importance of concept learning for formal education. The acquisition of concepts is what makes learning possible*). setelah diadakan revisi kemudian dilanjutkan dengan uji coba skala besar di kelas VII MTs Madani Alauddin.

Pada akhir uji coba skala kecil siswa dan guru merupakan subjek penelitian mengisi angket respon guru dan respon siswa. Dari hasil angket respon guru sebanyak 82,5% siswa merespon positif, begitupun respon siswanya sebesar 83,5% juga menandakan respon positif. Rata-rata skor respon guru sebesar 3,3 dan skor respon siswa sebesar 3,34 yang menunjukkan klasifikasi baik. Berdasarkan klasifikasi tersebut, dapat disimpulkan bahwa buku ajar menggunakan model pembelajaran SSCS memenuhi aspek kepraktisan karena siswa dan guru merespon dengan baik penggunaan buku ajar tersebut. Meskipun angket respon guru dan respon siswa

menunjukkan hasil dengan kualifikasi baik, siswa masih memberikan masukan-masukan positif terhadap perbaikan buku ajar seperti bahasanya lebih dipermudah dan contoh soal diperbanyak lagi. Oleh karena itu, buku ajar yang dikembangkan tetap memerlukan revisi kembali guna menghasilkan buku ajar yang lebih baik.

Pada uji coba skala besar siswa mengerjakan tes hasil belajar saat pembelajaran selesai. Skor tes hasil belajar digunakan untuk mengukur keefektifan buku ajar yang dikembangkan. Hasil tes menunjukkan sebagian besar skor siswa mengalami peningkatan meskipun beberapa siswa masih kurang maksimal. Hasil tes belajar menunjukkan rata-rata skor 85% dengan kriteria baik. Dengan demikian, buku ajar matematika menggunakan model pembelajaran SSCS efektif ditinjau dari hasil belajar siswa.

Buku ajar matematika menggunakan model pembelajaran SSCS efektif yang dikembangkan, menuntun siswa untuk menyelesaikan masalah berdasarkan tahapan SSCS. Tahapan tersebut meliputi tahap *Search* (tahap pencarian), tahap *Solve* (tahap pemecahan masalah), tahap *Create* (tahap menyimpulkan) dan tahap *Share* (tahap menampilkan).

Berdasarkan hasil pembahasan, buku ajar matematika menggunakan model SSCS pada materi persamaan dan pertidaksamaan linear satu variabel kelas VII SMP/MTs yang dikembangkan layak digunakan dengan kriteria valid, praktis dan efektif.

BAB V

PENUTUP

A. *Simpulan*

Berdasarkan hasil penelitian dan pembahasan yang telah diuraikan dapat disimpulkan beberapa hal sebagai berikut.

1. Pengembangan buku ajar matematika menggunakan model pembelajaran *search, solve, create and share* (SSCS) menggunakan model pengembangan 4D tetapi pada penelitian ini hanya sampai pada tahap 3D yang terdiri dari dari tahap pendefinisian (*define*), tahap perencanaan (*design*), dan tahap pengembangan (*develop*).
 - a. Tahap pendefinisian meliputi: analisis ujung depan (analisis kurikulum dan analisis materi), analisis karakteristik siswa, analisis tugas, analisis konsep, dan analisis perumusan tujuan pembelajaran.
 - b. Tahap perancangan meliputi: penyusunan *draft* buku ajar, penyusunan soal tes hasil belajar (THB), dan penyusunan instrumen validasi buku ajar. Penyusunan RPP dan buku ajar harus disesuaikan dengan kurikulum 2013 menggunakan model pembelajaran SSCS. Penyusunan instrumen dilakukan dengan memperhatikan syarat-syarat pengembangan buku ajar yang telah ditentukan sebelumnya.
 - c. Tahap pengembangan meliputi: pengembangan validasi buku ajar yang kemudian divalidasi oleh validator, uji coba skala kecil dan skala besar buku ajar, angket respon siswa, angket respon guru dan tes hasil belajar.
2. Kualitas buku ajar yang dikembangkan ditinjau dari kriteria valid yaitu buku ajar yang ditinjau dari aspek kelayakan isi, kelayakan bahasa, dan kelayakan

penyajian dinyatakan valid pada kriteria baik dengan skor rata-rata 4,214 dari skor maksimal 5.

3. Kualitas buku ajar yang dikembangkan ditinjau dari kriteria praktis yaitu buku ajar dinyatakan praktis berdasarkan hasil dari angket respon siswa yang mencapai kriteria baik dengan rata-rata skor 3,34 dari skor maksimal 4 dan angket respon guru yang mencapai kriteria baik dengan rata-rata skor 3,3 dari skor maksimal 4.
4. Kualitas buku ajar yang dikembangkan ditinjau dari kriteria efektif yaitu buku ajar dinyatakan efektif yang berdasarkan pada kriteria skor tes hasil belajar (9THB) peserta didik. Rata-rata skor tes hasil belajar adalah 85% dengan kriteria baik.

B. Saran

Beberapa hal yang dapat disampaikan berdasarkan penelitian yang telah dilakukan sebagai saran yaitu:

1. Buku ajar yang dikembangkan dalam penelitian ini telah memenuhi kriteria sangat baik sehingga dapat dijadikan salah satu alternatif sumber belajar oleh siswa atau digunakan oleh guru sebagai penunjang kegiatan pembelajaran dengan model pembelajaran SSCS
2. Keluasan materi yang dikembangkan dalam buku ajar masih terbatas, sehingga hal tersebut dapat dijadikan acuan bagi peneliti lain yang ingin mengembangkan buku ajar dengan tingkat keluasan materi yang lebih tinggi.
3. Produk yang dikembangkan yaitu buku ajar belum melalui tahap penyebaran (*disseminate*) dengan optimal sehingga diharapkan peneliti lain dapat mengembangkan produk lebih lanjut.

DAFTAR PUSTAKA

- Adu Lartson, Cobina. "Effects Of Design-Based Science Instruction On Science Problem-Solving Competency Among Different Groups Of High-School Traditional Chemistry Student", *Thesis*, Faculty of the Graduate School of the University of Colorado, 2013.
- Amri, Sofan & Iif Khoiru Ahmadi, *Konstruksi Pengembangan Pembelajaran*, Jakarta: Pt. Prestasi Pustakarya, 2010.
- Andri, Kukuh Aka. "Model- Model Pengembangan Bahan Ajar (ADDIE, ASSURE, Hannafin dan Peck, Gagne and Briggs serta Dick and Carry), Borg and Gall, 4D" *Blog Kukuh Andri Aka*. <http://belajarpendidikanku.blogspot.co.id/> (diakses tanggal 18 september 2016)
-
- Artiono, Oni Pluntur." Pengembangan Buku Ajar Matematika dengan Pendekatan Konstruktivisme untuk Siswa Kelas V SDIT Internasional Luqman Al-Hakim Yogyakarta Kelas *Bilingual*", Skripsi, Fakultas matematika dan Ilmu Pengetahuan Alam Universitas Negeri Yogyakarta ,Yogyakarta, 2014
- Astuti Dwi. "Pengembangan Bahan Ajar Matematika Untuk SMPLB/B Kelas IX Berdasarkan Standar Isi", Skripsi, Fakultas Matematika Dan Ilmu Pengetahuan Alam Universitas Yogyakarta, Yogyakarta, 2010.
- Damopolii, Muljono. *Pembangunan Karakter Dan Budaya Akademik Di Perguruan Tinggi*. Makassar: Alauddin University Ppress, 2013.
- Departemen Agama RI, *Al-Quran dan Terjemahannya*. Bandung : PT Mizan Bunaya.
- Dewi, Ika Abshita." Pengembangan Bahan Ajar Persamaan Dan Pertidaksamaan Linear Satu Variabel Dengan Pendekatan Matematik Realistik Untuk Siswa Kelas VII Semester 1 ", Skripsi, Fakultas Matematika dan Ilmu Pengetahuan Alam Universitas Negeri Yogyakarta , Yogyakarta, 2014.
- Emzir. *Metodologi Penelitian dan Pendidikan Kuantitatif & Kualitatif*, Jakarta: Pt Raja Grafindo Persada, 2015.
- Firmasari, Siska dkk. "*pengembangan Bahan Ajar Menggunakan Taksonomi Solo Superitem Dengan Tutor Sebaya Berbantuan Wingeom*", *Unnes Journal of Mathematics Education Research* Vol 2 (2013).
- Ibrahim, Ayatollah Amini. "Memahami Karakter Calon Terdidik" *Blog Ayatollah Ibrahim Amini*. <http://www.ibrahimamini.com/id/node/2089> (diakses tanggal 14 september 2016).
- Haryati, Sri. "*Research And Development (R&D) Sebagai Salah Satu Model Penelitian Dalam Bidang Pendidikan*", *Research And Development (R&D) sebagai Salah Satu Model*, Vol. 37 No. 1 (2012).
- Herayani, Kartono & Sukestiyarno "Curiosity Development On SSCS Media Learning Using Fraction Puzzle", *The Online Journal of Counseling and Education*,

- Majid, Abdul. *Perencanaan Pembelajaran: Mengembangkan Standar Kompetensi Guru*, Bandung: Pt Remaja Rosdakarya, 2012.
- Malalina & Nila Kesumawati. “*Pengembangan Bahan Ajar Interaktif Berbasis Komputer Pokok Bahasan Lingkaran Untuk Kelas vii Sekolah Menengah Pertama*”, *Jurnal Pendidikan Matematika*, Vol. 7 No. 2 (2013).
- Mansur, Amiruddin, Guru Matematika, MTs Madani Alauddin, *wawancara*, Pao-pao, 14 September 2016.
- Mono. “Sifat-sifat Trapesium Sama Kaki, Sembarang, dan Sikut-siku” *Blog Pak Mono*. <http://fismath.com/sifat-sifat-trapesium-sama-kaki-sembarang-dan-sikut-siku/> (diakses pada tanggal 21 januari 2017)
- Mukhtar. “*Pengembangan Bahan Ajar Matematika Berbasis Masalah untuk Memfasilitasi Pencapaian Kemampuan Penalaran dan Pemahaman Konsep Siswa*”, *Prosiding Semirata* (2013).
- Munir, Misbahul dkk. “Makalah Geometri Segiempat dan Berbagai Karakteristiknya” *Blog Milan Tomic*. <http://tadrismtkiainjember.blogspot.co.id/2016/03/makalah-geometri.html?m=1> (diakses pada tanggal 22 januari 2017)
- Murwaningsih, Utami & Nuryani Tri Rahayu, “Pengembangan Perangkat Pembelajaran Dengan Model Pembelajaran Matematika Realistik Di Sekolah Menengah Pertama”, *Majalah Widyatama*. (diakses pada tanggal 4)
- Nuansa, Ajeng Kasih, Dudung Priatna & Lely Halimah.” *Model, search, solve, ceate and share (SSCS) untuk Meningkatkan Kemampuan Berpikir Kreatif Siswa Sekolah Dasar*”, *antologi UPI*, (2015).
- Nugraha, Aji. Achmad Binadja & Supartono. “*Pengembangan Bahan Ajar Reaksi Redoks Bervisi Sets, Berorientasi Konstruktivistik*”, *Journal of Innovative Science Education*, Vol. 2 No. 1 (2013).
- Pizzini, Edward. *SSCS Implementation Handbook*. Iowa: The University of Iowa, 1991.
- Putra, Nusa. *Research & Development Penelitian dan Pengembangan: Suatu Pengantar*. Jakarta: Raja Grafindo Persada, 2011
- Rahmatik, Fitrianiingsih “*Pengembangan Lembar Kerja Siswa Berbasis Search, Solve, Create, and Share pada Praktikum Mandiri Materi Mollusca dan Arthropoda*”, *Skripsi Online*, Fakultas Matematika Dan Ilmu Pengetahuan Alam Universitas Negeri Semarang, Semarang, 2014
- Rapi, Muh. *Pengantar Strategi Pembelajaran (pendekatan Standar proses)*. Makassar: Alauddin University Press, 2012
- Retnawati, Heri. Edi Prajitno & Hermanto “*Developing Mathematics Textbooks for the Teaching to Hearing Impaired Students of Junior High School*”, *The Online Journal of Counseling and Education*, Vol. 4 No. 3 (2015).
- Rohman, Arif. *Memahami Ilmu Pendidikan*. Yogyakarta: CV. Aswaja Pressindo, 2013.

- Rochmad. “Desain Model Pengembangan Perangkat Pembelajaran Matematika”, *Jurnal Kreano*, Vol. 3 No. 1 (2012).
- Sanjaya, Wina. Penelitian Pendidikan Jenis, Metode dan Prosedur. Jakarta: Prenada
- Saputra, Handika. “Karakteristik Pembelajaran Matematika” *Blog Handika Saputra*.
<http://hardymath.blogspot.co.id/2012/03/karakteristik-pembelajaran-matematika.html?m=1> (diakses tanggal 30 september 2016).
- Sa’ud, Udin Syaefudin. Inovasi Pendidikan. Bandung: Alfabeta, 2013.
- Sugiyono. Metode Penelitian Pendidikan Pendekatan Kuantitatif, Kualitatif, dan R&D. Bandung: Alfabeta, 2014.
- Syaidah.” *Pengembangan Lembar Kerja Siswa (LKS) Matematika Dengan Model Pembelajaran Kooperatif Tipe Tai (Team Assisted Individualization) Pada Materi Statistika Untuk Siswa Kelas XI Ipa 1 Sma Negeri 16 Makassar*”, Skripsi, Fakultas Tarbiyah dan Keguruan Universitas Islam (UIN) Alauddin Makassar, Makassar, 2015.
- Trianto, Mengembangkan Model Pembelajaran Tematik. Jakarta: Prestasi Pustaka Publisher, 2012.
- Widodo, Slamet. “Pengembangan Buku Ajar Matematika dengan Pendekatan *Scientific* Kelas VII Semester 2 sebagai Upaya Meningkatkan Hasil Belajar Siswa”, *Skripsi*, Fakultas Matematika dan Ilmu Keguruan Institut Agama Islam Negeri (IAIN) Tulungagung, Tulungagung, 2015.
- Winarni, Sri & Rohati. “Pengembangan Bahan Ajar Materi Sistem Persamaan Linear Dua Variabel Dengan Menggunakan Pendekatan Pendidikan Matematika Realistik Indonesia (PMRI) Di Smp”, *Edumatica*, Vol. 2 No. 2 (2012).
- Yaumi, Muhammad. Desain Pembelajaran Efektif. Makassar: Alauddin University Press. 2012.
- Yusnaeni & Aloysius Duran Corebima “Empowering students’ metacognitive skills on sscs learning model integrated with metacognitive strategy”, *The International Journal of Social Sciences and Humanities Invention*, Vol. 4 Issue. 5 (2017)
- Zulkarnainiriran. “Teknik Penyusunan Bahan Ajar” *Blog Zulkarnainiriran*.
<https://zulkarnainidiran.wordpress.com/2009/06/28/131/> (diakses pada 14 November 2016)

Riwayat Hidup



Zamzam yang biasa disapa chacha dilahirkan di Kab. Wajo, tepatnya di kecamatan Belawa pada tanggal 10 Oktober 1994. Hasil buah cinta dari H. Muhammad dan Hajrah, serta merupakan anak ke empat dari empat bersaudara.

Pendidikan formalnya dimulai pada tahun 2003 saat ia diterima di Sekolah Dasar Negeri 203 Leppangeng dan lulus pada tahun 2007. Pada tahun yang sama ia melanjutkan pendidikan menengah tingkat pertama di SMP Negeri 1 Belawa dan lulus pada tahun 2010. Pada tahun yang sama ia melanjutkan pendidikan menengah atas di SMA Negeri 1 Belawa dan selesai pada tahun 2013.

Pada tahun yang sama, penulis mendaftarkan diri di Universitas Islam Negeri (UIN) Alauddin Makassar dengan Pendidikan Matematika sebagai pilihan pertama dan berhasil lulus melalui jalur bebas tes SPMPTKIN pada tahun 2013. Selama kuliah penulis aktif dalam organisasi study club pendidikan matematika Mec Rakus Makassar dan pernah menjadi wakil bendahara umum periode 2014-2015 dan menjadi pengurus hmj pendidikan matematika periode 2015-2016.