

**FAKTOR-FAKTOR PENENTU MINAT KONSUMSI DALAM PANDANGAN
ISLAM PADA RM. AYAM BAKAR WONG SOLO DI MAKASSAR**



Skripsi

Diajukan Untuk Memenuhi Salah Satu Syarat Meraih Gelar

Sarjana Ekonomi Jurusan Ekonomi Islam

Pada Fakultas Ekonomi dan Bisnis Islam

UIN Alauddin Makassar

OLEH :

NURADILAH ADNAN

NIM. 10200113145

**FAKULTAS EKONOMI DAN BISNIS ISLAM
UNIVERSITAS ISLAM NEGERI ALAUDDIN MAKASSAR**

2017

PENGESAHAN SKRIPSI

Skripsi yang berjudul "**Faktor-Faktor Penentu Minat Konsumsi dalam Pandangan Islam pada RM. Ayam Bakar Wong Solo di Makassar**", yang disusun oleh **Nuradilah Adnan**, mahasiswa jurusan Ekonomi Islam pada Fakultas Ekonomi dan Bisnis Islam UIN Alauddin Makassar, telah diujikan dipertahankan dalam sidang munaqasyah yang diselenggarakan pada hari Kamis, 23 November 2017, dinyatakan telah dapat diterima sebagai salah satu syarat untuk memperoleh gelar Sarjana Ekonomi pada Fakultas Ekonomi dan Bisnis Islam Jurusan Ekonomi Islam.

Samata 5 Desember 2017
16 Rabiul Awal 1439 H

DEWAN PENGUJI

Ketua : Prof. Dr. H. Muslimin Kara, M.Ag (.....)

Sekretaris : Dr. H. Abdul Wahab, SE., M.Si (.....)

Penguji I : Prof. Dr. H. Ambo Asse, M.Ag. (.....)

Penguji II : Drs. Urbanus Uma Leu, M.Ag (.....)

Pembimbing I : Dr. Muh. Wahyuddin Abdullah, SE., M.Si., Ak (.....)

Pembimbing II : Emiliy Nur Saily, SE., ME (.....)

UNIVERSITAS ISLAM NEGERI

ALAUDDIN
M A K A S S A R

Diketahui Oleh

Dekan Fakultas Ekonomi dan Bisnis Islam
UIN Alauddin Makassar, m

Prof. Dr. H. Ambo Asse, M.Ag
NIP.19581022 198703 1 002

PERNYATAAN KEASLIAN SKRIPSI

Mahasiswa yang bertanda tangan di bawah ini :

Nama : Nuradilah Adnan
NIM : 10200113145
Tempat / Tgl. Lahir : Ujung Pandang, 28 April 1995
Jurusan : Ekonomi Islam
Fakultas/Program : Ekonomi dan Bisnis Islam / Strata Satu (S1)
Alamat : Teuku Umar 12, kel. Kaluku bodoa, kec. Tallo
Judul Skripsi : Faktor- Faktor Penentu Minat Konsumsi dalam Pandangan
Islam pada RM. Ayam Bakar Wong Solo di Makassar

Menyatakan dengan sesungguhnya dan penuh kesadaran skripsi ini benar adalah hasil karya penulis sendiri. Jika dikemudian hari terbukti bahwa merupakan duplikat tiruan, plagiat, atau dibuat orang lain, sebagian atau seluruhnya, maka skripsi dan gelar yang diperoleh karenanya batal dengan hukum.

UNIVERSITAS ISLAM NEGERI
ALAUDDIN
M A K A S S A R

Makassar, November 2017

Penulis,



Nuradilah Adnan

NIM. 10200113145

KATA PENGANTAR



Assalamualaikum Warahmatullahi Wabarakatuh

Allahumma Shalli 'Ala Muhammad Wa 'Ala Ali Muhammad

Puji syukur mendalam penulis panjatkan atas kehadiran Allah Swt yang telah memberikan berjuta-juta kenikmatan, kelimpahan, dan keberkahan yang luar biasa. Shalawat dan salam tercurah atas nama Baginda Rasulullah Muhammad SAW, suritauladan manusia sepanjang masa beserta keluarganya, para sahabatnya, tabi'in dan tabi'uttabi'in. Alhamdulillahirobbil'alamin, berkat rahmat, hidayah dan inayahNya sehingga penulis dapat menyelesaikan skripsi ini dengan judul “Faktor – Faktor Penentu Minat Konsumsi dalam Pandangan Islam pada RM Ayam Bakar Wong Solo di Makassar”. Untuk diajukan guna memenuhi salah satu syarat dalam menyelesaikan program studi S1 pada jurusan Ekonomi Islam Fakultas Ekonomi dan Bisnis Islam Universitas Islam Negeri Alauddin Makassar.

Banyak hambatan yang penulis temukan dalam penyusunan skripsi ini, namun dengan kerja keras dan tekad yang kuat serta adanya bimbingan dan bantuan dari pihak-pihak yang turut memberikan andil, baik secara langsung maupun tidak langsung, moril maupun materil, terutama orang tua tercinta Bapak (Alm) Drs. H. Adnan Abbas dan Ibu Dra. Hj. Rasmawati serta kakak-kakak tercinta yang selalu memberikan dukungan, para inspirasi hidup yang bersedia membagi cinta tanpa pamrih kepada anak-anaknya dan semoga Allah SWT membalasnya dengan surga, *Allahummaamiin.*

Sehingga skripsi ini dapat terselesaikan. Penulis juga mengucapkan terimakasih dengan segala ketulusan dan kerendahan hati. Rasa terimakasih tersebut penulis haturkan kepada yang terhormat:

1. Prof. Dr. Musafir Pababbari, M.Si, selaku rektor UIN Alauddin Makassar.
2. Prof. Dr. H. Ambo Asse, M.Ag, selaku dekan Fakultas Ekonomi dan Bisnis Islam UIN Alauddin Makassar, yang kami anggap bukan hanya sebagai pimpinan fakultas melainkan juga orang tua kami sendiri.
3. Ibu Dr. Hj. Rahmawati Muin, M.Ag dan Bapak Thamrin Logawali M.H selaku Ketua dan Sekretaris pada Jurusan Ekonomi Islam UIN Alauddin Makassar, atas segala bantuan dan bimbingan selama ini.
4. Dr. Muh. Wahyuddin Abdullah S.E., M.Si., ak dan Emiliy Nur Saidy, SE., ME. Selaku pembimbing yang telah mengajarkan tentang banyak hal, memberikan saran-saran dan kritikan yang sangat bermanfaat, dan meluangkan waktunya dalam membimbing penulisan skripsi ini.
5. Dosen-dosen yang selama ini mendidik, memberikan pengetahuan baru, dan pembelajaran baru buat kami.
6. Semua staf Fakultas Ekonomi dan Bisnis Islam UIN Alauddin Makassar yang telah memberikan pelayanan yang cukup baik.
7. Pimpinan, staf dan seluruh karyawan RM Wong Solo Makassar.
8. Saudaraku selama bangku Smp hingga sekarang icha, merku, ainun, rani, dita dan nira.
9. Terkhusus teman-teman yang selalu setia menemani selama dibangku kuliah monic, wulan, epi, irha, husni, adri, maulana, amri, rusdy, fauzi, fitroh.

10. Teman-teman KKN Angkatan 54 Desa Labuaja Kec. Cendrana dusun. Kappang. Magen, wana, uciha, irha, lina, wawan, eky, alfin, asyraf yang selama ini memberikan motivasi, membantu dan menghibur.
11. Teman-teman Jurusan Ekonomi Islam angkatan 2013 khususnya Ekis C dan D. Teman-teman Ekonomi Islam lainnya yang tidak dapat disebutkan satu persatu.
12. Munira, ummi dan Sudirman yang banyak membantu selama penyusunan ini.

Akhir kata, semoga apa yang terdapat dalam skripsi ini dapat bermanfaat bagi pihak yang berkepentingan.

Wassalamu'alaikum Warahmatullahi Wabarakatuh



Samata, Oktober 2017

Nuradilah Adnan

UNIVERSITAS ISLAM NEGERI
ALAUDDIN
M A K A S S A R

DAFTAR ISI

JUDUL	i
PERNYATAAN KEASLIAN SKRIPSI.....	ii
KATA PENGANTAR.....	iii-v
DAFTAR ISI.....	vi-vii
DAFTAR TABEL.....	viii-ix
DAFTAR GAMBAR.....	x
ABSTRAK	xi
BAB I PENDAHULUAN.....	1
A. Latar Belakang Masalah	1-17
B. Rumusan Masalah.....	6
C. Tujuan Penelitian	6
D. Kegunaan Penelitian	7
E. Hipotesis	8
F. Definisi Operasional	11
G. Penelitian Terdahulu	15
BAB II TINJAUAN TEORETIS	18-34
A. Teori Kepuasan (<i>utility</i>)	18
B. Minat Konsumen.....	20
C. Pelayanan dalam pandangan Islam	22
D. Harga dalam pandangan Islam.....	24
E. Halal.....	27
F. Hygiene dalam pandangan Islam	29
G. Kerangka Pikir Teoretis	32
BAB III METODOLOGI PENELITIAN	35-44
A. Jenis dan Lokasi Penelitian.....	35
B. Sumber Data.....	36
C. Populasi dan Sampel	36
D. Metode Pengumpulan Data.....	38
E. Tehnik Analisis Data.....	39
BAB IV HASIL PENELITIAN DAN PEMBAHASAN.....	45-88
A. Gambaran Umum Perusahaan.....	45
B. Pembahasan Indetitas Reponden.....	53
C. Uji Deskriptif Statistik	58
D. Pembahasan Uji Validitas dan Reliabilitas	66
E. Uji Asumsi Klasik.....	71
F. Analisis Regresi	75

G. Pembahasan.....	81
BAB V PENUTUP.....	89-91
A. Kesimpulan	89
B. Saran	90
DAFTAR PUSTAKA	92-96
LAMPIRAN-LAMPIRAN	



DAFTAR TABEL

Tabel 1.1 : Penelitian terdahulu	15
Tabel 4.1 : Jenis Kelamin Responden.....	53
Tabel 4.2 : Pekerjaan Responden.....	54
Tabel 4.3 : Penghasilan Responden	55
Tabel 4.4 : Umur Responden	56
Tabel 4.5 : Keseringan Makan	57
Tabel 4.6 : Alasan Memilih Rumah Makan.....	58
Tabel 4.7 : Analisis Deskriptif Variabel Pelayanan.....	59
Tabel 4.8 : Analisis Deskriptif Variabel Harga.....	60
Tabel 4.9 : Analisis Deskriptif Variabel Halal.....	61
Tabel 4.10 : Analisis Deskriptif Variabel Higienis.....	62
Tabel 4.11 : Analisis Deskriptif Variabel Minat Konsumen.....	63
Tabel 4.12 : Deskriptif Statistik	65
Tabel 4.13 : Hasil Pengujian Validitas Variabel Pelayanan	67
Tabel 4.14 : Hasil Pengujian Validitas Variabel Harga	67
Tabel 4.15 : Hasil Pengujian Validitas Variabel Halal	68
Tabel 4.16 : Hasil Pengujian Validitas Variabel Higienis	68
Tabel 4.17 : Hasil Pengujian Validitas Variabel Minat Konsumen	69
Tabel 4.18 : Hasil Uji Reliabilitas.....	71
Tabel 4.19 : Hasil Uji Kolmogorov Smirnov.....	72
Tabel 4.20 : Hasil Uji Multikolinieritas	73

Tabel 4.21 : Hasil Uji Glejser	75
Tabel 4.22 : Hasil Uji Determinasi R^2	77
Tabel 4.23 : Hasil Uji F.....	77
Tabel 4.24 : Hasil Uji t.....	78



DAFTAR GAMBAR

Gambar 2.1 : Kerangka Pikir	34
Gambar 4.1 : Gambar Struktur Organisasi	52
Gambar 6.1 : Branch Manager.....	97
Gambar 6.2 : Kasir RM Wong Solo.....	97



ABSTRAK

Nama : Nuradilah Adnan
Nim : 10200113145
Judul Skripsi : **Faktor-Faktor Penentu Minat Konsumsi dalam Pandangan Islam pada RM. Ayam Bakar Wong Solo Makassar**

Penelitian ini bertujuan untuk melihat dan menjelaskan pengaruh dari variabel pelayanan, harga, halal dan higienis terhadap minat konsumen pada RM. Ayam Bakar Wong Solo Makassar, yang terletak di Jl. Sultan Alauddin. Metode yang digunakan dalam penelitian ini adalah metode kuantitatif dengan pendekatan korelasi. Data yang digunakan adalah data primer melalui penyebaran kuesioner secara langsung. Dengan menggunakan tehnik *nonprobability sampling* dan *sampling incidental*. sampel yang digunakan 69 responden, yang dijadikan responden dalam penelitian adalah konsumen yang pernah makan di RM. Ayam Bakar Wong Solo Makassar. Selanjutnya analisis data dilakukan secara kuantitatif dengan Analisis Regresi Berganda.

Hasil penelitian ini menunjukkan bahwa Variabel pelayanan, harga, halal dan higienis secara *simultan* berpengaruh signifikan terhadap minat konsumen mengonsumsi di RM Ayam Bakar Wong Solo Makassar. Secara *parsial* menunjukkan bahwa variabel harga, dan higienis berpengaruh positif signifikan terhadap minat konsumen, sedangkan variabel pelayanan, dan halal tidak berpengaruh terhadap minat konsumen mengonsumsi di RM Ayam Bakar Wong Solo Makassar.

Implikasi penelitian, hal ini menunjukkan bahwa harga dan higienitas berpengaruh secara positif dan signifikan. Harga yang ditetapkan sesuai dengan keinginan konsumen bahwa kondisi harga sesuai dengan kualitas dan lezatan. higienitas memiliki standarisasi yang baik sehingga mampu memengaruhi minat konsumen.

Kata Kunci : Pelayanan, Harga, Halal dan Higienis.

BAB I

PENDAHULUAN

A. Latar Belakang

Era globalisasi sekarang ini sudah tidak dapat dipungkiri lagi bahwa kemajuan perkembangan ekonomi yang terjadi dan kalau dilihat akhir-akhir ini banyak bermunculan usaha-usaha baru, khususnya usaha mikro dan kecil. Memicu kreativitas masyarakat untuk menjalankan berbagai usaha atau bisnis yang dapat menghasilkan keuntungan (Deliarnov, 1995:27). Hal ini sejalan dengan pertambahan jumlah usaha di dalam negeri, baik perusahaan yang berbasis konvensional dan perusahaan yang berbasis syariah

Kegiatan bisnis yang tengah berkembang di Indonesia, memicu perkembangan yang pesat untuk usaha kuliner menyebabkan semakin banyak orang tertarik untuk menjalankan usaha seperti ini. Meningkatnya jumlah usaha kuliner atau makanan akan meningkatkan tingkat persaingan diantara rumah makan, khususnya rumah makan yang menghadirkan produk kuliner yang sejenis (Masengi, 2014:3). Usaha bisnis akan memicu terjadi persaingan yang sangat ketat dan kadang kala akibat dari ketatnya persaingan dapat menyebabkan pelaku bisnis menghalalkan segala cara untuk mencapai tujuannya, akibatnya terjadilah persaingan yang tidak sehat dalam bisnis. Persaingan yang tidak sehat ini dapat merugikan orang banyak, selain itu juga dalam jangka panjang dapat merugikan pelaku bisnis itu sendiri. Keadaan seperti ini menyebabkan timbulnya persaingan yang ketat diantara para kompetitor pada usaha di bidang makanan. Dalam menjalankan kegiatan bisnis

tentunya perusahaan harus berusaha untuk menghindari efek negatif kepada masyarakat yang berada disekelilingnya. Masyarakat yang dimaksud di sini adalah para pekerja, perusahaan lain, pelanggan, pemasok, investor dan masyarakat atau penduduk disekitarnya.

Reaksi-reaksi konsumen terhadap strategi pemasaran memiliki dampak besar terhadap keberhasilan perusahaan. Karena itu tidak mengherankan jika pemahaman mendasar tentang manfaat dari studi dan manajemen pemasaran merupakan pemicu penting bagi banyak perusahaan untuk menciptakan bauran pemasaran yang dapat memuaskan konsumen, termasuk juga analisis tentang mengapa, apa, di mana, kapan dan bagaimana para konsumen serta siapa yang membeli. Hasil dari pemahaman tersebut akan memungkinkan para pemasar atau produsen dapat memprediksi dengan lebih baik terkait dengan bagaimana para konsumen akan merespon terhadap strategi-strategi pemasaran yang dijalankan perusahaan (Assael, 1999:256).

Perilaku konsumen dapat diartikan sebagai kegiatan-kegiatan individu secara langsung terlibat dalam mendapatkan dan mempergunakan barang-barang atau jasa termasuk di dalamnya proses pengambilan keputusan pada persiapan dan penentuan kegiatan-kegiatan tersebut. Pemasar biasanya tertarik pada perilaku pembelian konsumen, terutama pilihan merek mana yang akan dibeli. Pada orientasi pemasaran yang diberikan, penekannya pada pilihan minat konsumen. Harus diperhatikan bahwa konsumen juga dapat membuat keputusan untuk berminat atau tidak terhadap produk yang ditawarkan (Sunyoto, 2014:2). Konsumen saat ini sangat kritis dalam memilih suatu produk atau mengkonsumsi makanan khususnya di warung makan, keputusan

untuk membeli suatu produk makanan sangat dipengaruhi oleh penilaian akan pelayanan, harga, kehalalan dan higienis. Produk adalah setiap apa saja yang bisa ditawarkan di pasar untuk mendapatkan perhatian, permintaan, pemakaian atau konsumsi yang dapat memenuhi keinginan atau kebutuhan (Artha dan Wikansari, 2014).

Membangun kepuasan pelanggan tidak dapat begitu saja diraih, tetapi memerlukan proses panjang, salah satunya melalui kualitas pelayanan yang diberikan kepada konsumen guna meyakinkan konsumen untuk setia pada produk atau jasa yang kita tawarkan. Pelayanan merupakan perilaku produsen dalam rangka memenuhi kebutuhan dan keinginan konsumen demi tercapainya kepuasan pada konsumen. Hasil penelitian yang dilakukan oleh (Aptaguna dan Pitaloka, 2016:50) menunjukkan bahwa kualitas layanan berpengaruh positif dan signifikan terhadap minat beli jasa Go-Jek.

Demikian halnya dengan harga, harga suatu produk merupakan aspek yang tidak kalah pentingnya. Harga merupakan salah satu faktor penentu baik dalam memunculkan minat beli maupun memutuskan membeli konsumen. Harga merupakan pengorbanan ekonomis yang dilakukan pelanggan untuk memperoleh produk atau jasa. (Sunyoto, 2013:207) Kesepakatan antara pembeli dan penjual digunakan konsumen untuk mengukur tingkat kualitas yang diberikan dari produk atau jasa. Dengan penetapan harga konsumen akan tau berapa uang yang akan dikeluarkannya untuk membeli produk atau jasa tersebut, konsumen selalu menginginkan harga yang murah dengan kualitas yang tinggi, (Sebrica, dkk, 2014)

semakin meningkatnya persaingan yang ada konsumen juga lebih cenderung memperhatikan kualitas pelayanan dan harga maka dari itu RM. Ayam Bakar Wong Solo harus menciptakan kepuasan konsumen dengan cara mengetahui faktor-faktor yang mempengaruhi kualitas pelayanannya dan harga baik sebelum ataupun sesudah melakukan transaksi, agar dapat melakukan inovasi dan perbaikan yang diharapkan dan dapat bersaing dengan rumah makan lainnya.

Selain aspek pelayanan dan harga yang mempengaruhi memilih mengkonsumsi makanan adalah aspek halal dan higienis. Islam adalah agama yang amat mementingkan kesehatan. Melalui syariatnya, ia telah mendidik umatnya agar menjaga kesehatan, Manusia pada umumnya menginginkan hidup yang sehat (Wijaya, 2015:11). Kesehatan pada umumnya berasal dari pola hidup sehat mulai dari kebersihan dan makanan yang bersih dan halal. Makanan halal merupakan kebutuhan yang penting dalam kehidupan sehari-hari, (Waskito, 2015:12) karena diwajibkan pada setiap muslim untuk mengkonsumsi makanan yang halal.

Minat merupakan salah satu aspek psikologis yang mempunyai pengaruh cukup besar terhadap sikap perilaku dan minat juga merupakan sumber motivasi yang akan mengarahkan seseorang dalam melakukan apa yang mereka lakukan. Minat adalah sesuatu yang pribadi dan berhubungan dengan sikap, individu yang berminat terhadap suatu objek akan mempunyai kekuatan atau dorongan untuk melakukan serangkaian tingkah laku untuk mendekati atau mendapatkan objek tersebut. (Assael,1999:299)

Dengan itu, umat Islam disarankan agar senantiasa berada dalam keadaan suci bersih terutamanya ketika beribadah kepada Allah. Disinilah kita para konsumen pandai-pandai memilih makanan yang dapat kita konsumsi. Sebagaimana dalam firman-Nya QS thahaa/20:81.

كُلُوا مِنْ طَيِّبَاتِ مَا رَزَقْنَاكُمْ وَلَا تَطْغَوْا فِيهِ فَيَحِلَّ عَلَيْكُمْ غَضَبِي وَمَنْ يَحْلِلْ عَلَيْهِ غَضَبِي فَقَدْ هَوَىٰ

Terjemahnya:

Makanlah di antara rezki yang baik yang telah kami berikan kepadamu, dan janganlah melampaui batas padanya, yang menyebabkan kemurkaan-KU menimpamu dan barang siapa ditimpa oleh kemurkaan-KU, maka sesungguhnya binasalah ia. (Departemen Agama, 2012:318)

Penjelasan ayat diatas menjelaskan, Allah menyuruh supaya mereka memakan diantara rezeki yang baik, yang lezat cita rasanya dan yang telah Allah karuniakan kepada mereka, jangan sesekali mereka menyalahgunakannya, seperti menafkakhannya dengan boros, tidak mensyukurinya, mendekat kepada kemaksiatan, dan lain-lain. Karena kalau demikian berarti mereka telah mengundang kemurkaan Allah yang akan menimpakan siksa-Nya. Celaka dan binasalah orang-orang yang telah ditimpa kemurkaan Allah.

Bisnis RM. Ayam Bakar Wong Solo adalah salah satu bisnis yang berbasis syariah di kota Makassar, dan salah satu rumah makan cabang. Bisnis rumah makan ini termasuk salah satu bisnis yang sukses dalam bidangnya yang telah memikat para pelanggan yang datang, ditambah lagi pelayanan yang baik dengan harga yang relatif murah. Meskipun demikian, banyaknya pesaing rumah makan yang menawarkan

harga relatif murah dipasaran, namun bisnis rumah makan ayam bakar Wong Solo masih tetap eksis dikalangan masyarakat. Hal ini tentu tidak terlepas dari strategi pengolahan bauran pemasaran seperti kualitas pelayanannya, penentuan harga dan kehalalan, ke higienisan dalam mengonsumsi. Keempat variabel tersebut akan sangat mempengaruhi daya tarik konsumen untuk mengonsumsi makanan di RM. Ayam Bakar Wong Solo. Latar belakang masalah di atas mendorong minat peneliti untuk melakukan penelitian dengan judul **“Faktor-Faktor Penentu Minat Konsumsi Dalam Pandangan Islam Pada RM. Ayam Bakar Wong Solo di Makassar”**

B. Rumusan Masalah

Berdasarkan latar belakang masalah yang telah diuraikan, maka rumusan masalah dalam penelitian ini adalah :

1. Apakah pelayanan dalam pandangan Islam memengaruhi minat konsumsi pada rumah makan ayam bakar wong solo di Makassar?
2. Apakah harga dalam pandangan Islam memengaruhi minat konsumsi pada rumah makan ayam bakar wong solo di Makassar?
3. Apakah kehalalan memengaruhi minat konsumsi pada rumah makan ayam bakar wong solo di Makassar?
4. Apakah higienis dalam pandangan Islam memengaruhi minat konsumsi pada rumah makan ayam bakar wong solo di Makassar?

C. Tujuan penelitian

Berdasarkan rumusan masalah yang telah dijabarkan maka tujuan dari penelitian sebagai berikut :

1. Untuk mengetahui pengaruh pelayanan dalam pandangan Islam terhadap minat konsumsi pada rumah makan ayam bakar wong solo di Makassar.
2. Untuk mengetahui pengaruh harga dalam pandangan Islam terhadap minat konsumsi pada rumah makan ayam bakar wong solo di Makassar.
3. Untuk mengetahui pengaruh kehalalan terhadap minat konsumsi pada rumah makan ayam bakar wong solo di Makassar .
4. Untuk mengetahui pengaruh higienitas dalam pandangan Islam terhadap minat konsumsi pada rumah makan ayam bakar wong solo di Makassar.

D. Kegunaan Penelitian

1. Kegunaan Teoretis

Diharapkan penelitian ini dapat menyempurnakan kebenaran yang dikemukakan teori Minat Konsumen (Kotler dan Keller, 2003:181) bahwa, minat beli konsumen adalah sebuah perilaku konsumen dimana konsumen mempunyai keinginan dalam membeli atau memilih suatu produk berdasarkan pengalaman dalam memilih, menggunakan dan mengkonsumsi atau bahkan menginginkan suatu produk.

2. Kegunaan Praktis

Hasil penelitian ini diharapkan dapat menjadi masukan bagi pihak *owner* maupun karyawan RM. Ayam Bakar Wong Solo Makassar untuk lebih meningkatkan minat konsumsi dari segi pelayanan, harga, kehalalan dan higienitas dari RM. Wong Solo sehingga tercapai kepuasan pribadi terutama dari pelanggan.

E. Hipotesis

Hipotesis berasal dari kata *hypo* yang berarti *di bawah* dan *thesa* berarti *kebenaran*. Hipotesis dapat di definisikan sebagai jawaban sementara yang kebenarannya masih harus diuji atau rangkuman simpulan teoretis yang diperoleh dari tinjauan pustaka. Hipotesis juga merupakan proposisi yang akan diuji keberlakuannya atau merupakan suatu jawaban sementara atas pertanyaan penelitian (Martono, 2014:67).

1. Hubungan Pelayanan terhadap Minat Konsumen Mengonsumsi di RM Ayam Bakar Wong Solo

Pelayanan adalah perilaku penjual kepada pembeli dengan memberikan kepuasan kepada konsumen, agar konsumen merasa dihargai dan mendapatkan barang atau jasa sesuai dengan keinginannya (Oleson, 2002:142). Menurut Hafiuddin dan Kartajaya Pelayanan dalam islam harus menarapkan nilai-nilai Islam siddiq, tabligh, fhatonah dan amanah yang akan membuat konsumen merasa puas dan pada akhirnya akan loyal (Ramadhani, 2015:27).

Pelayanan berpengaruh signifikan terhadap minat konsumen. Sehingga semakin baik tingkat pelayanan pada warung makan Soto Ankring maka akan meningkatkan konsumen untuk berbelanja dalam penelitian (Kurniawan, 2013:7). Berdasarkan uraian tersebut penelitian ini dimaksudkan untuk menguji kembali pengaruh pelayanan terhadap minat konsumen mengonsumsi di RM Ayam Bakar Wong Solo.

H₁: Pelayanan Berpengaruh Positif Terhadap Minat Konsumen Mengonsumsi di RM Ayam Bakar Wong Solo.

2. Hubungan harga terhadap Minat Konsumen Mengonsumsi di RM Ayam Bakar Wong Solo

Harga merupakan Jumlah uang yang harus dibayarkan pelanggan untuk memperoleh produk (Kotler dan Armstrong, 2008:63). harga juga dapat diartikan sebagai strategi pemasaran satu-satunya yang terkait langsung dalam menghasilkan pendapatan (Assauri, 2013:175). Umumnya bila harga yang ditetapkan rendah, akan menghasilkan pendapatan total yang lebih besar. Sedangkan menurut Ghozali dalam proses penentuan harga, Islam memandang bahwa harga haruslah disesuaikan dengan kondisi barang yang dijual dan tidak boleh mengambil keuntungan yang berlebihan.

Harga berpengaruh signifikan terhadap minat konsumen (Sebrica, 2014:3). Apabila harga produk semakin tinggi menunjukkan kualitas produk yang tinggi pula sehingga, konsumen melakukan pembelian terhadap produk tersebut. Berdasarkan uraian tersebut penelitian ini dimaksudkan untuk menguji kembali pengaruh harga terhadap minat konsumsi.

H₂: Harga Berpengaruh Positif Terhadap Minat Konsumen Mengonsumsi di RM Ayam Bakar Wong Solo.

3. Hubungan halal terhadap Minat Konsumen Mengonsumsi di RM Ayam Bakar Wong Solo

Halal menurut (Ma'ruf, 2011:43) adalah sesuatu yang jika digunakan tidak mengakibatkan mendapatkan siksa (dosa). Sedangkan haram adalah sesuatu yang oleh Allah Swt dilarang dilakukan dengan larangan tegas di mana orang yang melanggarnya diancam siksa oleh Allah di akhirat. Menurut Keputusan Menteri Agama R.I. Nomor 518 Tahun 2001 Tanggal 30 November 2001 pasal 1 dalam penelitian (Waskito, 2015:10) menjelaskan bahwa pangan halal adalah pangan yang tidak mengandung unsur atau bahan haram atau dilarang untuk dikonsumsi umat Islam dan pengolahannya tidak bertentangan dengan syariat Islam. Pemeriksaan pangan halal adalah pemeriksaan tentang keadaan tambahan dan bahan penolong serta proses produksi, personalia dan peralatan produksi, sistem manajemen halal, dan hal-hal lain yang berhubungan langsung maupun tidak langsung dengan kegiatan produksi pangan halal.

Dalam penelitian Hidayat dan Siradj (2015:201) menyatakan bahwa halal berpengaruh positif terhadap minat konsumen karena jika produsen ingin memberikan kenyamanan, keamanan, keselamatan, dan ketersediaan masyarakat dalam mengonsumsi dan sehingga masyarakat mendapatkan ketenangan batin dalam mengonsumsi. Berdasarkan uraian tersebut penelitian ini dimaksudkan untuk menguji kembali pengaruh halal terhadap minat mengonsumsi.

H₃: Kehalalan Berpengaruh Positif Terhadap Minat Konsumen Mengonsumsi di RM Ayam Bakar Wong Solo.

4. Pengaruh higienis terhadap Minat Konsumen Mengonsumsi di RM Ayam Bakar Wong Solo

Higienis adalah bagaimana caranya orang memelihara dan melindungi kesehatan (Sihite R, 2000:3). Dalam penelitian Wijaya (2015:11), menyatakan bahwa higienis berpengaruh positif terhadap minat konsumen karena, memperhatikan kehygienisan suatu makanan akan meningkatkan minat para pengunjung atau pelanggan. Berdasarkan uraian tersebut penelitian ini dimaksudkan untuk menguji kembali pengaruh higienis terhadap minat mengonsumsi.

H₄: Higienis Berpengaruh Positif Terhadap Minat Konsumen Mengonsumsi di RM Ayam Bakar Wong Solo.

F. Definisi Operasional

Variabel yang digunakan dalam penelitian ini terdiri atas dua variabel yaitu : variabel *independent* (variabel bebas) dan variabel *dependent* (variabel terikat). Variabel independen adalah variabel yang mempengaruhi variabel lain atau variabel terikat. Sedangkan variabel terikat adalah variabel yang dipengaruhi oleh variabel independen (Bungin, 2001:72).

1. Variabel Bebas (*Independent*)

- a. Pelayanan (X₁) adalah setiap tindakan atau kegiatan yang dapat ditawarkan oleh suatu pihak ke pihak lain, yang pada dasarnya tidak berwujud dan tidak mengakibatkan kepemilikan apapun (Kotler dan Armstrong 2008:188). Pelayanan dalam tinjauan syariah menurut Kartajaya dan Sula menyandarkan pedoman etikanya pada nilai-nilai Islami yang terdapat dalam Al-Quran dan Hadits. Menurut Didin Hafidudin dan Hermawan Kartajaya (2006) yang dikutip dalam

(Rhamadhani, 2015:27) menyatakan terdapat nilai-nilai Islami yang harus diterapkan dalam memberikan pelayanan yang maksimal yaitu :

1. Kesopanan
 2. keramahan
 3. Pelayan kasir cepat
 4. Mengutamakan pelanggan
 5. Fhatonah/ professional
- b. Harga (X_2) adalah Jumlah uang yang harus dibayarkan pelanggan untuk memperoleh produk (Khotler dan Amstrong, 2008:6). Dalam penetapan harga produk suatu komoditi bukan hanya berdasarkan angka biaya yang disampaikan oleh divisi keuangan melainkan melihat juga dari kebijakan distribusi dan promosi yang disesuaikan dengan keadaan ekonomi yang akan menjadi beban tambahan atas laba perusahaan (Assauri, 2013:202).

Islam sependapat dengan penetapan harga yang kompetitif, namun harga dalam islam Menurut Ghozali dalam proses penentuan harga, Islam juga memandang bahwa harga haruslah disesuaikan dengan kondisi barang yang dijual (Tamamuddin, 2012:271). Umumnya bila harga yang ditetapkan rendah, akan menghasilkan pendapatan total yang lebih besar. Adapun indikatornya yaitu menurut Abdullah dan Tantri (2015:171) :

1. Perbandingan harga
2. Memilih sasaran harga (Terjangkau)
3. Harga dengan menentukan permintaan (Kelezatannya)

4. Harga sesuai keinginan

- c. Halal (X_3) mempunyai arti hal-hal yang boleh dan dapat dilakukan karena bebas atau tidak terikat dengan ketentuan-ketentuan yang melarangnya. Atau segala sesuatu yang bebas dari bahaya duniawi dan ukhrawi (Shihab, 1996: 148-150).

Menurut Keputusan Menteri Agama R.I. Nomor 518 Tahun 2001 Tanggal 30 November 2001 pasal 1 dalam (Waskito, 2015:12) menjelaskan bahwa pangan halal adalah pangan yang tidak mengandung unsur atau bahan haram atau dilarang untuk dikonsumsi umat Islam dan pengolahannya tidak bertentangan dengan syariat Islam. Pemeriksaan pangan halal adalah pemeriksaan tentang keadaan tambahan dan bahan penolong serta proses produksi, personalia dan peralatan produksi, sistem manajemen halal, dan hal-hal lain yang berhubungan langsung maupun tidak langsung dengan kegiatan produksi pangan halal. Adapun indikator yang digunakan dalam penelitian ini adalah:

1. Proses produksi adalah halal
 2. Bahan-bahan produksi halal
 3. Sertifikasi halal
 4. Kesadaran halal
- d. Higienis (X_4) Higienis merupakan aspek yang berkenaan dengan kesehatan manusia atau masyarakat yang meliputi semua usaha serta kegiatan untuk melindungi, memelihara, dan mempertinggi tingkat kesehatan jasmani maupun rohani baik perorangan maupun kelompok masyarakat. Higienis bertujuan untuk memberikan dasar kehidupan yang sehat bagi seluruh aspek kehidupan dalam

rangka mempertinggi kesejahteraan masyarakat. Upaya higienis makanan pada dasarnya meliputi orang yang menangani makanan, tempat penyelenggaraan makanan, peralatan pengolahan makanan, penyimpanan makanan dan penyajian makanan (Fatmawati dkk, 2013). Adapun indikator dalam penelitian ini adalah:

1. Orang yang menangani makanan
2. Tempat penyelenggaraan makanan
3. Peralatan makanan
4. Penyajian makanan

2. Variabel terikat (*Dependent*)

Minat konsumsi (Y) ialah kegiatan ekonomi yang penting, bahkan terkadang dianggap paling penting dalam mata rantai kegiatan ekonomi, yaitu produksi, konsumsi, dan distribusi. Kegiatan produksi ada karena ada yang mengonsumsi, kegiatan konsumsi ada karena ada yang memproduksi, dan kegiatan distribusi muncul karena ada gap atau jarak antara konsumsi dan produksi (Rahman, 1995:17). Adapun indikator yang digunakan dalam penelitian menurut (Ferdinand, 2006:129) adalah :

- a. Minat transaksional, yaitu kecenderungan seseorang membeli produk
- b. Minat refensial, yaitu kecenderungan seseorang untuk mereferensikan produk kepada orang lain
- c. Minat preferensial, yaitu minat yang menggambarkan perilaku seseorang yang memiliki prefrensi utama pada produk tersebut
- d. Minat eksploratif, minat ini menggambarkan perilaku seseorang yang selalu mencari informasi untuk mendukung sifat-sifat positif dari produk tersebut

G. Penelitian Terdahulu

Untuk memperjelas variabel dalam penelitian ini, maka penulis mengemukakan sumber-sumber primer yang menjadi acuan pokok.

Tabel 1.1

Penelitian Terdahulu

No	Nama Peneliti	Judul Peneliti	Hasil Penelitian
1	Lia Natalia	Faktor-Faktor yang mempengaruhi minat konsumen untuk berbelanja pada Giant Hypermarket Bekasi	Hasil penelitian dengan menggunakan 100 sampel menunjukkan bahwa secara bersama-sama variabel lokasi, kelengkapan produk, kualitas produk, harga, pelayanan, kenyamanan berbelanja dan promosi berpengaruh terhadap minat konsumen untuk berbelanja yang mampu menjelaskan sebesar 93,9% dan 6,1% dijelaskan oleh variabel lain yang telah diuji melalui uji determinasi. Berdasarkan hasil uji T Variabel promosi memberikan kontribusi terbesar yaitu 39,592% .
2	I Made Dangsina Wibawa.	Analisis Pengaruh Promosi, Kelengkapan Produk, Kualitas Pelayanan, Kenyamanan Berbelanja Terhadap Keputusan Pembelian Pada Wasebera Tanera Asahan.	Hasil dari penelitian ini dengan menggunakan 125 sampel menunjukkan bahwa seluruh variabel independen yaitu promosi, kelengkapan produk, kualitas pelayanan, kenyamanan berbelanja mempunyai hubungan yang positif sejalan terhadap variabel dependen yaitu keputusan pembelian. Pengujian hipotesis mengguna

			<p>kan uji t menunjukkan bahwa keempat variabel independen yang diteliti terbukti secara signifikan mempengaruhi keputusan pembelian. Kemudian melalui uji f dapat diketahui bahwa secara bersama keempat variabel tersebut mempengaruhi keputusan pembelian. Angka adjusted R square sebesar 0,570 menunjukkan bahwa variabel independen dapat menjelaskan 57% keputusan pembelian sedangkan sisanya 43% dijelaskan oleh variabel lain diluar variabel yang digunakan dalam penelitian ini.</p>
3	<p>Mariah Ulfa, Asih Tri Racmi dan Agung Yuniarinto</p>	<p>Pengaruh Bauran Pemasaran (Marketing Mix) terhadap Keputusan Menggunakan Jasa Rawat Jalan di Rumah Sakit Bina Sehat Jember</p>	<p>Dalam penelitian ini menggunakan sampel sebanyak 80 pasien, Hasil penelitian menunjukkan bahwa bauran pemasaran secara simultan berpengaruh signifikan terhadap keputusan menggunakan jasa rawat jalan di rumah sakit Bina Sehat Jember. R² sebesar 0,809 bahwa kemampuan variabel independen Produk (X1), Tarif (X2), Tempat (X3), Promosi (X4), Petugas (X5), Proses (X6) dan Sarana (X7) untuk menjelaskan variasi pada variabel dependen Keputusan Menggunakan Jasa Rawat Jalan (Y) adalah sebesar 80,9%. Selebihnya, yaitu 19,1% dijelaskan oleh variabel bebas yang lain yang tidak diteliti. Secara parsial variabel produk, tempat, promosi, petugas dan sarana berpengaruh secara</p>

			<p>signifikan terhadap keputusan menggunakan jasa rawat jalan rumah sakit Bina Sehat, sedangkan variabel tarif dan proses tidak berpengaruh secara signifikan terhadap keputusan menggunakan jasa. Variabel bebas yang paling dominan memberikan pengaruh terhadap keputusan menggunakan jasa rawat jalan (Y) yaitu Produk (X1) sebesar 29,94% sedangkan pengaruh berikutnya secara berurutan adalah Sarana (X7) sebesar 18,77%, Tempat (X3) 14,76%, Promosi (X4) 12,10%, Petugas (X5) 9,72%, Proses (X6) 3,94% dan Tarif (X2) 0,55%.</p>
--	--	--	---

BAB II

TINJAUAN TEORETIS

A. Teori Kepuasan (utility)

Menurut Kotler dalam buku Sunyoto (2013:35) menyebutkan kepuasan adalah perasaan senang atau kecewa seseorang yang berasal dari perbandingan antara kesannya terhadap kinerja (hasil) sesuatu produk dengan harapannya. Kepuasan adalah semacam langkah perbandingan antara pengalaman dengan hasil evaluasi, dapat menghasilkan sesuatu yang nyaman secara rohani, bukan hanya nyaman karena dibayangkan atau diharapkan. Puas atau tidak puas bukan merupakan emosi melainkan sesuatu hasil evaluasi dari emosi. Penelitian mengenai kepuasan konsumen menjadi topik sentral dalam dunia riset pasar dan berkembang pesat. Konsep berpikir bahwa kepuasan konsumen akan mendorong meningkatnya profit adalah bahwa konsumen yang puas akan bersedia membayar lebih untuk produk yang diterima dan lebih bersifat toleran akan kenaikan harga. Hal ini tentunya akan meningkatkan margin perusahaan dan kesetiaan konsumen pada perusahaan. Konsumen yang puas akan membeli produk lain yang dijual oleh perusahaan, sekaligus menjadi pemasar yang efektif melalui Word of mouth yang bernada positif. Hal ini dapat membantu meningkatkan penjualan dan kredibilitas perusahaan, namun perlu diingat bahwa ternyata peningkatan market share tidak selamanya sesuai dengan peningkatan kepuasan konsumen, bahkan dalam banyak hal atau kasus yang terjadi adalah justru sebaliknya, semakin besar market share sebuah perusahaan justru kepuasan konsumen semakin menurun. Meningkatnya market share, paling tidak sampai pada

titik tertentu, memang dapat mencapai economies of scale (biasanya perusahaan mencapai titik paling optimal) dan sebagai hasilnya perusahaan dapat memberikan harga yang relatif murah pada konsumen yang menjadi salah satu faktor kepuasan, namun pada sisi lain, meningkatnya jumlah konsumen atau perluasan segmen dapat mengakibatkan turunnya kualitas pelayanan yang diberikan, konsep ini sangat menentukan bagi perusahaan yang bergerak dibidang usaha jasa.

Rozalinda (2016: 97) Dalam teori ekonomi, kepuasan seseorang dalam mengonsumsi suatu barang dinamakan *utility* atau nilai guna. Kalau kepuasan terhadap suatu benda semakin rendah pula nilai gunanya. Kepuasan dalam terminologi konvensional dimaknai dengan terpenuhinya kebutuhan fisik. Dalam ekonomi Islam, kepuasan dikenal dengan *masalahah* dengan pengertian terpenuhi kebutuhan baik bersifat fisik maupun spritual. Islam sangat mementingkan keseimbangan kebutuhan fisik dan nonfisik yang didasarkan atas nilai-nilai syariah. Seorang muslim untuk mencapai tingkat kepuasan harus mempertimbangkan beberapa hal, yaitu barang yang dikonsumsi adalah halal untuk dikonsumsi, baik secara zatnya maupun cara memperolehnya, tidak bersikap *israf* (royal) dan *tabzir* (sia-sia). Oleh karena itu, kepuasan seorang Muslim tidak didasarkan atas berapa besar nilai ibadah yang didapatkan sari yang dikonsumsi.

Teori nilai guna (*utility*) apabila dianalisis dari teori *masalahah*, kepuasan bukan didasarkan atas banyaknya barang yang dikonsumsi tetapi didasarkan atas baik atau buruknya sesuatu itu terhadap diri dan lingkungannya. Bila dalam mengonsumsi sesuatu kemungkinan mengandung mudarat atau maslahat maka menghindari

kemudahan harus lebih diutamakan, karena akibat dari kemudahan yang ditimbulkan mempunyai akses yang lebih besar daripada mengambil sedikit manfaat. Jadi, perilaku konsumsi seorang Muslim harus senantiasa mengacu pada tujuan syariat, yaitu memelihara maslahat dan menghindari mudarat.

Kepuasan merupakan kenyamanan tersendiri untuk para konsumen. Jika konsumen merasa puas ia akan memperlihatkan kemungkinan untuk membeli kembali produk tersebut, sebagaimana yang dikemukakan oleh Simamora (2000:20), menyatakan bahwa memahami kebutuhan konsumen atau sama halnya memberikan kepuasan tersendiri untuk para konsumen dalam proses pembelian adalah dasar bagi suksesnya pemasar karena dengan demikian perusahaan dapat menyusun strategi yang efektif untuk mendukung penawaran yang menarik bagi pasar sasaran.

B. Minat Konsumen

Menurut Kotler dan Keller (2005 : 181) customer buying decision- all their experience in learning, choosing, using, even disposing of a produk. Yang kurang lebih memiliki arti minat beli konsumen adalah sebuah perilaku konsumen dimana konsumen mempunyai keinginan dalam membeli atau memilih suatu produk berdasarkan pengalaman dalam memilih, menggunakan dan mengkonsumsi atau bahkan menginginkan suatu produk.

Menurut Swastha, (1994:3) minat beli merupakan perilaku konsumen yang menunjukkan sejauh mana komitmen untuk melakukan pembelian. Kebutuhan dan keinginan konsumen akan barang dan jasa berkembang dari masa ke masa dan mempengaruhi perilaku mereka dalam pembelian produk. Dalam istilah asing,

perilaku konsumen disebut *consumer buying behaviour* atau *consumer's behaviour*. Perilaku konsumen dapat didefinisikan sebagai kegiatan individu yang secara langsung terlibat dalam mendapatkan dan mempergunakan barang-barang dan jasa-jasa termasuk di dalamnya proses pengambilan keputusan pada persiapan dan penentuan kegiatan-kegiatan tersebut.

Menurut Lucas dan Britt (2000:16) mengatakan bahwa aspek aspek yang terdapat dalam minat beli adalah :

- 1) Perhatian, adanya perhatian yang besar dari konsumen terhadap suatu produk (barang atau jasa).
- 2) Ketertarikan, setelah adanya perhatian maka akan timbul rasa tertarik pada konsumen.
- 3) Keinginan, berlanjut pada perasaan untuk mengingini atau memiliki suatu produk tersebut.
- 4) Keyakinan, kemudian timbul keyakinan pada diri individu terhadap produk tersebut sehingga menimbulkan keputusan (proses akhir) untuk memperolehnya dengan tindakan yang disebut membeli.
- 5) Keputusan, tahapan terakhir dari perilaku konsumen untuk memilih satu pilihan dari berbagai alternatif.

Berdasarkan dari deskripsi aspek diatas, maka peneliti menarik kesimpulan:

- 1) Ketertarikan (*interest*) yang menunjukkan adanya pemusatan perhatian dan perasaan senang.
- 2) Keinginan (*desire*) ditunjukkan dengan adanya dorongan untuk ingin memiliki.

3) Keyakinan (conviction) ditunjukkan dengan adanya perasaan percaya diri individu terhadap kualitas, daya guna dan keuntungan dari produk yang akan dibeli aspek perhatian tidak digunakan karena masih berupa perhatian belum bisa dikatakan sebagai minat, karena tidak adanya dorongan untuk memiliki. Tidak digunakannya keputusan dan perbuatan merupakan minat lagi namun menimbulkan reaksi lebih lanjut yaitu keputusan membeli.

C. Pelayanan dalam pandangan Islam

Pelayanan dalam islam Kasmir (2005:15) merupakan rasa yang menyenangkan yang diberikan kepada orang lain disertai keramahan dan kemudahan dalam memenuhi kebutuhan mereka. Hal ini ditegaskan dalam surat Al-Imran ayat 159:

فَبِمَا رَحْمَةٍ مِّنَ اللَّهِ لِنْتَ لَهُمْ وَلَوْ كُنْتَ فَظًّا غَلِيظَ الْقَلْبِ لَانْفَضُّوا مِنْ حَوْلِكَ
فَاعْفُ عَنْهُمْ وَاسْتَغْفِرْ لَهُمْ وَشَاوِرْهُمْ فِي الْأَمْرِ فَإِذَا عَزَمْتَ فَتَوَكَّلْ عَلَى اللَّهِ إِنَّ اللَّهَ
مُحِبُّ الْمُتَوَكِّلِينَ ﴿١٥٩﴾

Terjemahnya:

Maka disebabkan rahmat dari Allah-lah kamu Berlaku lemah lembut terhadap mereka. Sekiranya kamu bersikap keras lagi berhati kasar, tentulah mereka menjauhkan diri dari sekelilingmu. karena itu ma'afkanlah mereka, mohonkanlah ampun bagi mereka, dan bermusyawaratlah dengan mereka dalam urusan itu kemudian apabila kamu telah membulatkan tekad, Maka bertawakkallah kepada Allah. Sesungguhnya Allah menyukai orang-orang yang bertawakkal kepada-Nya. (Departemen Agama, 2012:72)

Ayat diatas menjelaskan bahwa setiap manusia diharapkan untuk berlaku lemah lembut kepada sesama manusia dalam bermuamalah termaksud dalam melakukan pelayanan kepada konsumen. Karena hal tersebut merupakan bentuk

ketetapan kepada-Nya, dan akan membuat konsumen merasa puas dengan pelayanan yang diberikan dan pada akhirnya akan loyal. Sehingga manfaat yang kita peroleh bukan hanya keuntungan dunia tetapi keuntungan diakhirat kelak.

Menurut Didin Hafidudin dan Hermawan Kartajaya (2003:63) yang dikutip dalam menyatakan terdapat nilai-nilai islami yang harus diterapkan dalam memberikan pelayanan yang maksimal yaitu:

a. Profesional (*Fathanaah*)

Menurut Didin Hafidudin Profesional adalah bekerja dengan maksimal dan penuh komitmen dan kesungguhan.

b. Kesopanan dan Keramahan (*Tabligh*)

Menurut Hermawan Kertajaya Tabligh artinya komunikatif dan argumentatif Orang yang memiliki sifat tabligh akan menyampaikan dengan benar dan tutur kata yang tepat. Kesopanan dan keramahan merupakan inti dalam memberikan pelayanan kepada orang lain.

c. Jujur (*Siddik*)

Jujur yaitu tidak pernah berdusta dalam melakukan transaksi dalam melakukan segala kegiatan transaksi. Menurut Hermawan Kartajaya jujur adalah kesesuaian antara berita yang disampaikan dengan fakta antara fenomena yang diberitakan serta bentuk dan substansi (Tamamuddin, 2012:28).

d. Amanah

Amanah berarti memiliki tanggung jawab dalam melaksanakan tugas dan kewajiban. Amanah menurut M. Ismail Susanto amanah berarti terpercaya dan

bertanggung jawab. Menurut Oleson (2000:142) mendefinisikan pelayanan adalah perilaku penjual kepada pembeli dengan memberikan kepuasan kepada konsumen, agar konsumen merasa dihargai dan mendapatkan barang atau jasa sesuai dengan keinginannya. Pelayanan atau jasa adalah tindakan atau kinerja yang menciptakan manfaat bagi pelanggan dengan mewujudkan perubahan yang diinginkan dalam diri- atau atas nama penerima. Menurut Kotler (2000:428) pelayanan atau jasa adalah setiap tindakan atau kinerja yang ditawarkan oleh satu pihak ke pihak lain yang secara prinsip tidak berwujud dan tidak menyebabkan perpindahan kepemilikan. Sedangkan menurut Ating Teja Sutisna dalam (Yuliani, 2005:20) standar kualitas pelayanan meliputi :

1. Tingkat keaktifan penjual atau pedagang dalam melayani calon pembeli.
2. Tingkat keramahan penjual dalam menghadapi calon pembeli.
3. Tingkat penjelasan produk yang ditawarkan oleh pedagang kepada calon pembeli.
4. Tingkat demonstrasi yang diajukan oleh penjual terhadap calon pembeli.

D. Harga dalam pandangan Islam

Harga sering dijadikan sebagai indikator kualitas bagi konsumen. Konsumen sering memilih harga yang lebih tinggi di antara dua barang karena mereka melihat adanya perbedaan. Apabila harga lebih tinggi, konsumen cenderung beranggapan bahwa kualitasnya juga lebih baik. Konsumen sering pula menggunakan harga sebagai kriteria utama dalam menentukan nilainya. Ada kenyataannya bahwa harga yang sesuai dengan keinginan konsumen belum tentu sama untuk jangka waktu lama.

Kadang-kadang konsumen lebih menonjolkan kesan dari pada harga itu sendiri. Barang sejenis yang berharga murah justru dapat tidak dibeli oleh konsumen. Perusahaan harus memutuskan dimana akan memposisikan produknya berdasarkan mutu dan harga (Kotler,2007:89).

Dalam fiqih Islam dikenal dua istilah berbeda mengenai harga suatu barang, yaitu as-şaman dan as-si'r. As-şaman adalah patokan harga suatu barang, sedangkan as-si'r adalah harga yang berlaku secara aktual di dalam pasar. Ulama fiqih membagi as-si'r menjadi dua macam. Pertama, harga yang berlaku secara alami, tanpa campur tangan pemerintah. Dalam hal ini, pedagang bebas menjual barang dengan harga yang wajar, dengan mempertimbangkan keuntungannya. Pemerintah, dalam harga yang berlaku secara alami, tidak boleh campur tangan, karena campur tangan pemerintah dalam kasus ini dapat membatasi kebebasan dan merugikan hak para pedagang ataupun produsen. Kedua, harga suatu komoditas yang ditetapkan pemerintah setelah mempertimbangkan modal dan keuntungan wajar bagi pedagang maupun produsen serta melihat keadaan ekonomi yang riil dan daya beli masyarakat. Penetapan harga pemerintah dalam pemerintah ini disebut dengan at-tas'ir al-jabbari. Ibnu Qudaimah, Ibnu Taimiyah, dan Ibnu Qoyyim membagi bentuk penetapan harga tersebut kepada dua macam kategori. Pertama, penetapan harga yang bersifat dhalim dan penetapan harga yang bersifat adil. Penetapan harga yang bersifat dhalim adalah pematokan harga yang dilakukan oleh pemerintah yang tidak sesuai dan tidak logis dengan kondisi mekanisme pasar akibat terbatasnya pasokan komoditas dan langkahnya barang atau jasa, sementara permintaan sangat banyak dan tanpa memperdulikan

kemaslahatan para pedagang. Penetapan harga yang diperbolehkan dan bahkan wajib dilakukan menurut mereka adalah ketika terjadi lonjakan harga yang cukup tajam, signifikan, massif dan fantastis menurut bukti akurat disebabkan oleh ulah para spekulasi dan pedagang. Akan tetapi, pematokan harga tersebut juga harus dilakukan dalam batas adil, dengan memperhitungkan biaya produksi, biaya distribusi, transportasi, modal, margin, keuntungan bagi para produsen maupun pedagang (Setiawan, 90-92).

Program penetapan harga merupakan pemilihan yang dilakukan perusahaan terhadap tingkat harga umum yang berlaku untuk produk tertentu, relatif terhadap tingkat harga pesaing. Keputusan harga memiliki peran strategis yang penting dalam implementasi strategi pemasaran. Menurut Kotler, (2007:118), menunjukkan pentingnya unsur harga dalam pengambilan keputusan konsumen. Harga sering kali dikaitkan dengan kualitas, konsumen cenderung untuk menggunakan harga sebagai indikator kualitas atau kepuasan potensial dari suatu produk. Biaya hidup yang melonjak dan penurunan daya beli. Secara umum membuat konsumen lebih sadar terhadap harga dalam perilaku membelanjanya.

Harga menurut Hussain (2000:32) adalah “sejumlah nilai yang ditukarkan konsumen dengan manfaat dari memiliki atau menggunakan produk atau jasa yang nilainya ditetapkan oleh pembeli dan penjual melalui tawar-menawar, atau ditetapkan oleh penjual untuk satu harga yang sama terhadap semua pembeli”. Bagi konsumen harga merupakan faktor yang menentukan dalam pengambilan keputusan untuk membeli suatu produk atau tidak. Konsumen memutuskan membeli suatu produk jika

manfaat yang dirasakan lebih besar atau sama dengan yang telah dikeluarkan untuk mendapatkannya. Jika konsumen merasakan manfaat produk lebih kecil dari uang yang dikeluarkan maka konsumen akan beranggapan bahwa produk tersebut mahal dan konsumen akan berpikir dua kali untuk melakukan pembelian ulang. Pembelian konsumen dipengaruhi oleh pendapatan konsumen, dimana penghasilan yang tinggi biasanya akan diikuti dengan pembelian yang besar, sebaliknya penghasilan yang rendah maka pembelian yang dilakukan cenderung lebih kecil.

Harga merupakan inti dari kegiatan pemasaran di RM Ayam Bakar Wong Solo untuk menghasilkan laba atau keuntungan. Keputusan harga dapat terlaksana dengan baik bila pemasar memiliki informasi mengenai sikap, perilaku konsumen serta informasi detail mengenai pesaing. Salah satu faktor yang sangat penting guna menunjang tercapainya laba yang diinginkan perusahaan adalah penetapan harga jual produk yang tepat dalam arti sesuai dengan kondisi ekonomi, harga yang relatif murah dan pelayanan yang baik membuat pemasaran akan dapat membantu mewujudkan tercapainya laba yang diinginkan perusahaan.

E. Halal

Dalam pandangan Islam persoalan memilih untuk mengonsumsi yang halal haram merupakan persoalan yang sangat penting, bahkan dianggap sebagai inti keberagamaan, karena setiap orang yang akan menggunakan atau melakukan, mengonsumsi sangat dituntut oleh agama untuk memastikan terlebih dahulu kehalalan dan keharamannya. Jika halal, ia boleh melakukan, menggunakan atau mengonsumsinya. Namun jika jelas keharamannya maka harus dijauhan dari

seorang muslim. Sedemikian menentukan kedudukan halal dan haram hingga sebagai ulama menyatakan “Hukum Islam (fikih) adalah pengetahuan tentang halal dan haram”. Hal tersebut secara jelas dinyatakan dalam Qs. al-Baqarah 2: 168:

يَأْتِيهَا النَّاسُ كُلُّوْا مِمَّا فِي الْأَرْضِ حَلَالًا طَيِّبًا وَلَا تَتَّبِعُوا خُطُوَاتِ الشَّيْطَانِ إِنَّهُ لَكُمْ عَدُوٌّ مُّبِينٌ ﴿١٦٨﴾

Terjemahnya:

Hai sekalian manusia, makanlah yang halal lagi baik dari apa yang terdapat di bumi, dan janganlah kamu mengikuti langkah-langkah syaitan; Karena Sesungguhnya syaitan itu adalah musuh yang nyata bagimu. (Departemen Agama,2012:26)

Kandungan makna ayat tersebut memerintahkan seluruh umat manusia agar mengonsumsi makanan yang halal. Apalagi bagi orang-orang yang beriman, tentu lebih utama dan bagi wajib untuk mengamalkan tuntutan qurani serta mematuhi tuntutan Allah tersebut. Lebih jauh, makanan dalam pandangan Islam adalah menyangkut hajat umat manusia secara keseluruhan, bukan hanya muslim. Demikian pula soal makanan yang halal dan haram adalah urusan luas masyarakat pada umumnya. Makanan yang dikonsumsi secara biologis akan diproses, di antaranya menjadi saripati kehidupan berupa sel sperma atau sel telur, yang berikutnya tumbuh dan menjelma menjadi janin anak manusia sebagai generasi pelanjut orang tua dan umat manusia pada umumnya. Maka bicara tentang makanan, halal-haram, berarti bicara tentang keturunan dan generasi pelanjut yang akan menentukan masa depan peradaban umat manusia dengan karakteristik halal-haram tersebut (Sulhan A, 2015:30).

Kata halal berasal dari akar kata yang berarti lepas atau tidak terikat. Sesuatu yang halal adalah yang terlepas dari ikatan bahaya duniawi dan ukhrawi. Sedang kata thayyib dari segi bahasa berarti lezat, baik, sehat, menenteramkan dan paling utama. Thayyib di sini berarti makanan yang tidak kotor dari segi zatnya atau rusak (kadaluwarsa), makanan yang tidak dicampuri benda najis. Adapula yang mengartikannya sebagai makanan yang mengundang selera bagi yang akan memakannya dan tidak membahayakan fisik dan akalnya. Dari beberapa pengertian tersebut dapat dikatakan bahwa kata thayyib dalam makanan adalah makanan yang sehat, proporsional dan aman. (Shihab, 1996: 148-150). Selain itu, menurut Nabi Muhammad Saw. Mengonsumsi yang haram menyebabkan dosa yang dipanjatkan tidak akan dikabulkan dan segala amal ibadah yang dilakukan tidak akan diterima oleh Allah. Atas dasar itu, bagi umat Islam, sejalan dengan ajaran Islam, menghendaki agar produk-produk yang akan dikonsumsi dijamin kehalalan dan kesuciannya. Menurut Islam mengonsumsi yang halal, suci dan baik (thayyib) merupakan perintah agama dan hukumnya adalah wajib.

F. Higienis dalam pandangan Islam

Sehat menurut WHO (World Health Organization) adalah memperbaiki kondisi manusia baik jasmani, rohani ataupun akal, sosial dan bukan semata-mata memberantas penyakit (Al Fanjari, 2007:4). Dalam bahasa arab kata sehat diungkapkan dengan kata *as-sihhah* atau yang seakar dengan keadaan baik, bebas dari penyakit dan kekurangan serta dalam keadaan normal (Hanafi, 2012:255).

Definisi di atas memberi arti yang luas pada kata kesehatan. Berdasarkan definisi tersebut, seseorang belum dianggap sehat sekalipun ia tidak berpenyakit jiwa ataupun raga. Orang tersebut masih harus dinyatakan sehat secara sosial (Soemirat, 2000:51-54). Hal ini dianggap perlu karena penyakit yang diderita seseorang atau kelompok masyarakat umumnya ditentukan oleh perilakunya dan keadaan sosial budayanya yang tidak sehat. Sebagai contoh, kebiasaan merokok, minum minuman keras, akan mengakibatkan penyakit yang berhubungan dengan kebiasaan-kebiasan tersebut. Adapun kesehatan adalah dasar untuk meraih kesejahteraan hidup di dunia ini karena betapa pun banyak nikmat yang dimiliki, menjadi tidak bermakna bila seseorang jatuh sakit. Rasulullah mengatakan, “orang yang memasuki pagi hari dengan kesehatan yang baik, aman di tempat kediamannya dan memiliki makanan hariannya maka seolah-olah seluruh kehidupan dunia ini telah dianugerahkan kepadanya”, [HR At-Turmudzi]. Dalam hadits tersebut, kesehatan disejajarkan nilainya dengan rumah yang melindungi. Sepotong roti, dan segelas air yang mencukupi kebutuhan dasar. Kesemuanya itu, bila terpenuhi, akan bernilai sama dengan seluruh kenikmatan hidup di dunia ini.

Pemeliharaan kesehatan dalam Islam terletak pada kehidupan yang bersih, aktif, tenang, moderat, adil, proporsional, seimbang, dan alami. Jangan melakukan sesuatu dengan mengabaikan kebutuhan diri. Sabda Nabi Saw, “sesungguhnya badanmu punya hak atas dirimu” Nabi Saw menegur beberapa sahabatnya yang bermaksud melampaui batas, bersifat ekstrem, dan berlebih-lebihan dalam beribadah. Ketika ada seseorang sahabat yang berazam, akan berpuasa terus menerus, shalat

tahajut sepanjang malam penuh sehingga kebutuhan jasmaniahnya terabaikan. Nabi malah mengatakan “sesungguhnya aku mengawini wanita, memakan daging, aku tidur, bangun (shalat malam), puasa dan berbuka. Siapa yang tidak menyukai sunnahku maka dia bukan dari ummatku,” [HR Bukhari dan muslim]. “Allah tidak membebani seseorang, melainkan sesuai dengan kadar kemampuannya,” [QS AL Baqarah 282]. Perintah-perintah dalam ibadah selalu proporsional dalam menjaga keseimbangan kebutuhan material dan spiritual (Soemirat, 2000:51-54).

Menurut Sihite (2000:3) higienis adalah bagaimana caranya orang memelihara dan melindungi kesehatan. Higienis adalah upaya kesehatan dengan cara memelihara dan melindungi kebersihan subyeknya seperti mencuci tangan dengan air bersih dan sabun untuk melindungi kebersihan tangan, mencuci piring untuk melindungi kebersihan piring, serta membuang bagian makanan yang rusak untuk melindungi keutuhan makanan secara keseluruhan. (Departemen Kesehatan RI, 2004) Higienis untuk konsumen membuat kita mengerti arti dari kesehatan yang ditimbulkan oleh penyebaran wabah penyakit diperlukan penerapan standar higienis yang tinggi di segala industri saat ini, terutama pada industri makanan yang menyediakan makanan yang akan di konsumsi khalayak umum akan beresiko tinggi menyebabkan penyakit apabila tidak di tangani dengan baik dan higienis.

Menurut Sihite (2000), makanan dalam hubungannya dengan penyakit dapat berperan sebagai:

1. Agent

Makanan dapat berperan sebagai penyebab penyakit, contohnya pada makanan yang terkenal di Jawa Timur (Lumajang) dan Jawa Tengah (Banyumas) yaitu tempe bongkrek. Tempe bongkrek terbuat dari kacang kedelai ditambah dengan ampas kelapa yang dijamurkan. Van veen dan Murtens menemukan 2 racun di dalam tempe bongkrek yaitu racun berwarna kuning dan racun tidak berwarna. Contoh lain yaitu jamur seperti *Aspergillus* yaitu spesies dari genus *Aspergillus* yang diketahui terdapat pada semua substrat, yang akan tumbuh pada buah busuk, sayuran, biji-bijian, roti dan bahan pangan lainnya.

2. Vehicle

Makanan juga dapat sebagai pembawa bibit penyakit yang bisa berasal dari luar atau dari dalam makanan, seperti bahan kimia atau parasit yang ikut termakan bersama makanan dan juga beberapa mikroorganisme yang patogen, serta bahan radioaktif yang bisa membahayakan kesehatan.

3. Media

Makanan bertindak sebagai tempat berkembang biak bibit penyakit, dimana kontaminan yang jumlahnya kecil seperti mikroorganisme, jika dibiarkan dalam waktu yang lama dan suhu yang cukup di dalam makanan, maka bisa menyebabkan wabah yang serius.

G. Kerangka Pikir Teoretis

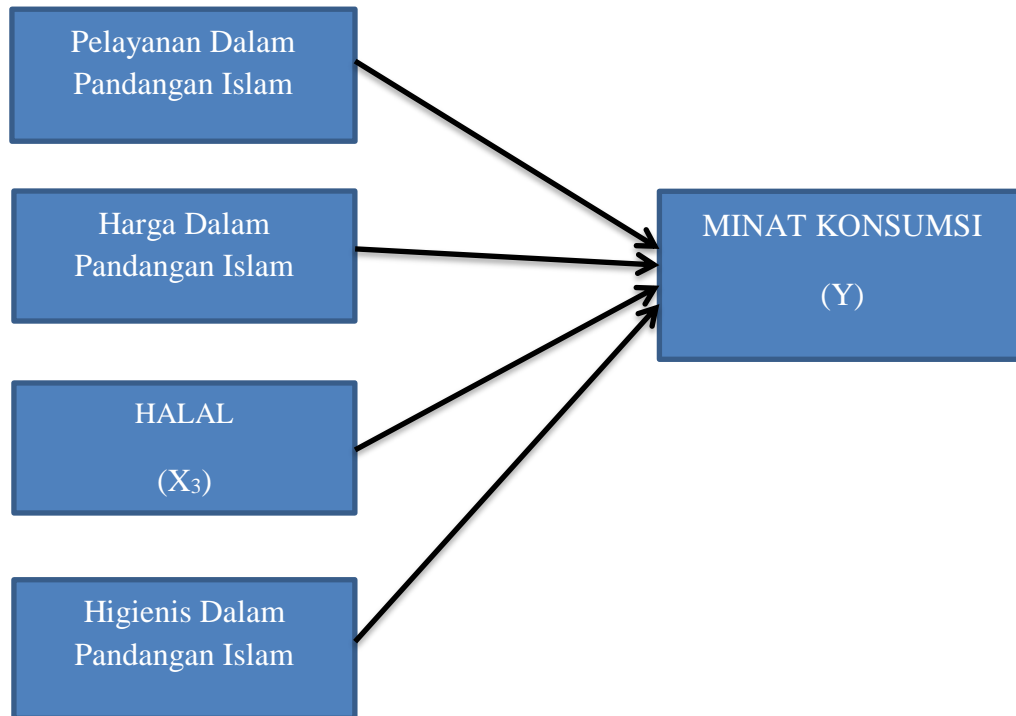
Faktor pelayanan secara teoretis berpengaruh terhadap minat konsumen untuk berbelanja. Pelayanan dalam islam merupakan rasa yang menyenangkan yang diberikan kepada orang lain disertai keramahan dan kemudahan dalam memenuhi

kebutuhan mereka atau kinerja yang ditawarkan oleh satu pihak ke pihak lain yang secara prinsip tidak berwujud dan tidak menyebabkan perpindahan kepemilikan (Aptaguna dan Pitaloka, 2016). Faktor harga dimasukan dalam penelitian karena secara teoretis, harga akan memepengaruhi minat konsumen untuk berbelanja. Semakin rendah tingkat harga maka permintaan akan semakin meningkat atau konsumen semakin banyak yang akan berbelanja, begitupun sebaliknya. Harga yang tinggi juga akan tetap menjadi pertimbangan untuk berbelanja yang ada kesesuaian dengan kualitas produk yang akan membuat konsumen merasa puas dan loyal. Sehingga harga berpengaruh terhadap minat konsumen (Assauri, 2013:202).

Faktor halal dimasukkan dalam penelitian karena secara teoretis, halal sangat mempengaruhi minat konsumen dalam mengonsumsi apalagi bagi umat muslim, yang mewajibkan mengonsumsi makanan yang halal. Semakin jujur kita dalam usaha maka akan menumbuhkan loyalitas konsumen atau pelanggan untuk terus mengonsumsi dari usaha rumah makan tersebut. Faktor higienis merupakan cara orang memelihara dan melindungi kesehatan, higienis untuk konsumen membuat kita mengerti arti dari kesehatan yang ditimbulkan oleh penyebaran wabah penyakit diperlukan penerapan standar higienis yang tinggi di segala industri saat ini, terutama pada industri makanan yang menyediakan makanan yang akan di konsumsi khalayak umum akan beresiko tinggi menyebabkan penyakit apabila tidak di tangani dengan baik dan higienis. Konsumen yang menjaga kesehatan dari pola makan akan

memperhatikan apa yang akan ia konsumsi. Dengan demikian kerangka pikir teoretis dalam penelitian ini adalah sebagai berikut :

Gambar 2.1. Kerangka Pikir



BAB III

METODE PENELITIAN

A. Jenis dan Lokasi Penelitian

Metode penelitian yang digunakan dalam penelitian ini adalah penelitian kuantitatif. Penelitian Kuantitatif merupakan metode untuk menguji teori-teori tertentu dengan cara meneliti hubungan antar variabel (Noor, 2011:38). Penelitian kuantitatif juga dapat diartikan sebagai penelitian yang dilakukan dengan mengumpulkan data yang berupa angka, atau data berupa kata-kata atau kalimat yang dikonversi menjadi data yang berbentuk angka-angka. (Martono, 2014:20). Penelitian Kuantitatif juga dapat didefinisikan sebagai penelitian yang menggunakan analisis data yang berbentuk numerik/angka (Suryani dan Hendrayani, 2015:109).

Jenis pendekatan yang digunakan dalam Penelitian ini adalah pendekatan korelasional/asosiatif. Penelitian korelasional adalah penelitian yang dilakukan untuk mencari hubungan atau pengaruh satu atau lebih variabel independen dengan satu atau lebih variabel dependen (Suryani dan Hendrayani, 2015:119). Dalam penelitian korelasional dapat menunjukkan koefisien korelasi yang positif yang menunjukkan hubungan yang berbanding lurus atau kesejajaran dan bisa koefisien korelasi negatif menunjukkan hubungan yang berbanding terbalik atau ketidaksejajaran (Noor, 2011:40). Lokasi penelitian yaitu RM Ayam Bakar Wong Solo terletak di Jl. Sultan Alauddin, Makassar.

B. Sumber Data

Data yang digunakan dalam penelitian ini adalah Data primer (Suryani dan Hendrayani, 2015:173) yang merupakan data yang dikumpulkan dan diolah sendiri oleh suatu organisasi atau perorangan langsung dari objeknya. Data primer juga dapat diartikan sebagai data yang diambil dari sumber data primer atau sumber pertama dilapangan, Seperti wawancara maupun hasil mengisi kusioner (Bungin, 2001:128). Dalam penelitian ini, data primer didapatkan dari hasil pengisian kusioner oleh konsumen RM. Wong Solo. Selain menggunakan data primer, penelitian ini juga menggunakan bantuan data sekunder, seperti mengambil informasi lain dari Website, yang berhubungan dengan penelitian ini. Data sekunder adalah data yang diperoleh dalam bentuk yang sudah jadi, sudah dikumpulkan dan diolah oleh pihak lain, biasanya sudah dalam bentuk publikasi (Suryani dan Hendrayani, 2015: 171).

C. Populasi dan Sampel

1. Populasi

Populasi adalah keseluruhan subjek atau objek yang berada pada suatu wilayah dan memenuhi syarat-syarat tertentu berkaitan dengan masalah penelitian (Martono, 2014:76). Sementara menurut Sugiyono Populasi adalah wilayah generalisasi yang terdiri atas objek/subjek yang mempunyai kualitas dan karakteristik tertentu yang ditetapkan peneliti untuk dipelajari dan kemudian ditarik kesimpulannya. Selain itu populasi adalah keseluruhan gejala/satuan yang ingin diteliti (Prasetyo dan Jannah, 2005:119). Dalam penelitian ini pupulasinya adalah seluruh konsumen yang pernah makan di RM Ayam Bakar Wong Solo Makassar.

2. Sampel

Sampel adalah sebagian dari jumlah populasi, terdiri dari beberapa anggota populasi (Sugiyono, 2014: 120). Untuk itu sampel yang diambil dari populasi harus mampu mewakili populasi. Teknik pengambilan sampel yang digunakan adalah *nonprobability sampling*, yaitu teknik pengambilan sampel yang memberi kesempatan/peluang sama bagi setiap unsur atau anggota populasi untuk dipilih menjadi sampel (Siregar, 2013:33). Teknik penentuan sampel yang digunakan yaitu *sampling incidental*, yaitu teknik penentuan sampel berdasarkan kebetulan, siapa saja yang secara kebetulan/ insidental bertemu dengan peneliti, dan bisa dilakukan 1 atau 2 kali seminggu untuk guna meneliti bila dipandang orang tersebut mampu dan cocok sebagai sumber data. Dalam penelitian ini jumlah populasi tidak diketahui secara pasti atau tak terhingga, maka untuk penentuan jumlah minimal sampel menurut *Roscoe* yang dikutip (Sugiyono, 2014: 133) memberikan saran-saran tentang ukuran sampel untuk penelitian ini sebagai berikut:

- a. Ukuran sampel yang layak dalam penelitian adalah antara 30-500
- b. Bila sampel dibagi dalam kategori (misalnya:pria-wanita, pegawai negeri-swasta dan lain-lain) maka jumlah anggota sampel setiap kategori minimal 30.
- c. Bila dalam penelitian akan melakukan analisis dengan multivariate (korelasi atau regresi ganda misalnya), maka jumlah anggota sampel minimal 10 kali dari jumlah variabel yang diteliti. Misalnya variabel penelitiannya ada 5 (independen + dependen), maka jumlah anggota sampelnya = $10 \times 5 = 50$.

Berdasarkan saran pada point ke-3 *Roscoe* diatas, penelitian ini menggunakan 4 Variabel (4 independen + 1 dependen) maka jumlah anggota sampel minimal = $10 \times 4 = 40$. Selain itu juga untuk memudahkan penelitian ini, maka peneliti membulatkan menjadi 69 responden.

D. Metode Pengumpulan Data

1. Kusioner

Kusioner merupakan metode pengumpulan data yang dilakukan dengan cara membelikan seperangkat pertanyaan atau pernyataan tertulis kepada responden untuk dijawab (Umar, 2001:173). Adapun prosedur dalam metode pengumpulan data ini yaitu, membagikan kusioner tersebut, lalu responden diminta untuk mengisi kusioner pada lembar jawaban yang telah disediakan, kemudian lembar kusioner dikumpulkan, diseleksi, diolah dan dianalisis. Kusioner yang digunakan dalam penelitian ini adalah angket tertutup dengan alternatif jawaban responden telah disediakan oleh peneliti, berdasarkan skala likert 5 titik versi asli pilihan jawaban dari sangat tidak setuju sampai dengan sangat setuju yang merupakan sikap atau persepsi seseorang atas suatu kejadian atau pernyataan yang diberikan dalam instrumen/kusioner (Suryani dan Hendrayadi, 2015:132).

- a. Sangat Tidak Setuju (STS) : skor/bobot 1
- b. Tidak Setuju (SS) : skor/bobot 2
- c. Netral (N) : skor/bobot 3
- d. Setuju (S) : skor/bobot 4
- e. Sangat setuju (SS) : skor/bobot 5

E. Tehnik Analisis Data

1. Uji Kualitas Data

a. Pengujian Validitas

Uji validitas dilakukan untuk menunjukkan sejauh mana suatu alat pengukur itu mengukur apa yang diukur (Siregar, 2013:46). Uji validitas pada penelitian ini dilakukan dengan menggunakan *korelasi Product Moment*. Instrument penelitian dikatakan valid apabila melebihi 0,3. Program computer statistic seperti SPSS *for windows* digunakan oleh penulis dalam pengujian validitas ini.

b. Uji Reliabilitas

Reliabilitas (Siregar, 2012:55) adalah untuk mengetahui sejauh mana hasil pengukuran tetap konsisten, apabila dilakukan pengukuran dua kali terhadap gejala yang sama dengan menggunakan alat yang sama pula. Reliabilitas adalah alat untuk mengukur suatu kusioner yang merupakan indikator dari suatu variabel. Suatu kusioner dikatakan *reliable* atau handal jika jawaban pertanyaan adalah konsisten atau stabil dari waktu ke waktu. Alat ukur yang digunakan untuk mengukur *reliabilitas* adalah uji statistik *Alpha Cronbach* (α). Variabel dikatakan *realibel* jika nilai *Alpha Cronbach* (α) $> 0,6$ dalam penelitian (Siregar, 2013:57).

2. Uji Asumsi Klasik

Dalam penggunaan regresi, terdapat beberapa asumsi dasar yang dapat menghasilkan estimator linear yang terbaik dari model regresi yang diperoleh dari metode kuadrat terkecil biasanya dengan terpenuhinya asumsi tersebut, maka hasil

yang diperoleh dapat lebih akurat dan mendekati atau sama dengan kenyataan. Adapun masing-masing dasar itu dikenal sebagai asumsi klasik sebagai berikut :

a. Uji Multikolinieritas

Uji multikolinieritas perlu dilakukan untuk menguji apakah pada model regresi ditemukan adanya korelasi antar variabel bebas (*Independent*). Model regresi yang baik seharusnya tidak terjadi korelasi diantara variabel bebas. Jika variabel independen saling berkorelasi, maka variabel-variabel ini tidak *ortogonal*. Variabel ortogonal adalah variabel independen yang nilai korelasi antar sesama variabel independen sama dengan nol. Salah satu cara mengetahui ada tidaknya multikolinieritas pada suatu model regresi adalah dengan melihat nilai tolerance dan VIF (Variance Inflation Factor) (Ghozali, 2011: 105-106).

1. Jika nilai tolerance $> 0,10$ dan VIF < 10 , maka dapat diartikan bahwa tidak terdapat multikolinieritas pada penelitian tersebut.
2. Jika nilai tolerance $< 0,10$ dan VIF > 10 , maka terjadi gangguan multikolinieritas pada penelitian tersebut.

b. Uji Heteroskedastisitas

Uji Heteroskedastisitas bertujuan untuk menguji apakah dalam model regresi terjadi ketidaksamaan *variance* dari *residual* suatu pengamatan ke pengamatan yang lain. Jika pengamatan *residual* suatu pengamatan ke pengamatan lain tetap maka disebut *homoskedastisitas* dan jika berbeda disebut *Heteroskedastisitas*. Model regresi yang baik adalah yang *homoskedastisitas*. Cara untuk mengetahui ada atau tidaknya *Heteroskedastisitas* adalah sebagai berikut (Ghozali, 2011:139).

1. Jika ada pola tertentu, seperti titik-titik yang ada membentuk pola tertentu yang teratur (bergelombang, melebar, kemudian menyempit), maka mengindikasikan telah terjadi heteroskedastisitas.
2. Jika tidak ada pola yang jelas, serta titik-titik menyebar diatas dan di bawah angka 0 pada sumbu Y, maka tidak terjadi heteroskedastisitas.

c. Uji Normalitas

Uji *normalitas* bertujuan untuk menguji apakah dalam model regresi, variabel pengganggu atau *residual* memiliki distribusi normal. Seperti diketahui bahwa uji t dan uji F mengasumsikan bahwa nilai *residual* mengikuti distribusi normal. Kalau asumsi ini dilanggar maka uji statistik menjadi tidak valid untuk sampel kecil. Pada prinsipnya normalitas dapat dideteksi dengan melihat data pada sumbu diagonal dari grafik atau dengan melihat histogram residualnya (Ghozali, 2011: 160).

2. Analisis Regresi

a. Analisis Regresi Berganda

Regresi Linear berganda merupakan regresi linear untuk pengujian lebih dari dua variabel bebas (*independen*). Menurut (Siregar, 2013:301) analisis regresi berganda adalah pengembangan dari regresi sederhana untuk memprediksi permintaan yang akan datang berdasarkan data masa lalu untuk mengetahui pengaruh satu atau lebih variabel bebas (*independent*) terhadap satu variabel tak bebas (*dependent*) pada penelitian digunakan untuk menganalisis apakah ada pengaruh dua atau lebih variabel (bebas) dengan satu variabel dependen (terikat) dalam penelitian, yang dinyatakan dengan persamaan :

$$Y = a + b_1 x_1 + b_2 x_2 + b_3 x_3 + b_4 x_4 + e.$$

keterangan :

Y = keputusan berbelanja

a = konstanta

b = koefisien regresi

X₁ = pelayanan dalam pandangan Islam,

X₂ = harga dalam pandangan Islam,

X₃ = halal,

X₄ = higienis dalam pandangan Islam,

e = error.

b. Koefisien Determinasi (R²)

Koefisien determinasi (R²) menjelaskan seberapa besar peranan variabel *independent* terhadap variabel *dependent*, (Irianto, 2004:206) Dalam regresi linear ganda koefisien korelasi merupakan sumbangan/kontribusi variabel bebas terhadap variabel terikat. Nilai R² berkisar antara 0 sampai 1, semakin mendekati angka 1 persamaan garis regresi adalah semakin baik. Dan dikatakan tidak baik jika semakin mendekati nilai 0.

c. Uji Signifikansi Simultan (Uji Statistik F)

Uji ini dilakukan untuk mengetahui pengaruh variabel *independent* secara signifikan terhadap variabel *dependent*. Jika $F_{hitung} < F_{tabel}$, maka secara bersama sama variabel independen tidak memiliki pengaruh terhadap variabel dependen (tidak signifikan) dengan kata lain perubahan yang terjadi pada variabel terikat tidak dapat

dijelaskan oleh perubahan variabel bebas (*independent*), dimana tingkat signifikansi yang digunakan yaitu 5%. Untuk mengetahui apakah semua variabel penjelas yang digunakan dalam model regresi secara serentak atau bersama-sama berpengaruh terhadap variabel yang dijelaskan, digunakan uji statistik F, hipotesis yang digunakan adalah $H_0 : \beta_1 = \beta_2 = \beta_3 = \beta_4 = 0$

Semua variabel independent tidak dipengaruhi variabel dependen secara bersama-sama. $H_1 : \beta_1 = \beta_2 = \beta_3 = \beta_4 \neq 0$. Semua variabel independent dipengaruhi variabel dependen secara bersama-sama. Pada tingkat signifikan 5 persen dengan kriteria pengujian yang digunakan sebagai berikut :

1. H_0 diterima dan H_1 ditolak apabila $F_{hitung} < F_{tabel}$, atau jika propabilitas $F_{hitung} >$ tingkat signifikan 0,05 maka H_0 diterima, artinya variabel penjelas secara serentak atau bersama sama tidak mempengaruhi variabel yang dijelaskan secara signifikan.
2. H_0 ditolak dan H_1 diterima apabila $F_{hitung} > F_{tabel}$, atau jika propabilitas $F_{hitung} <$ tingkat signifikan 0,05 maka H_0 ditolak, artinya variabel penjelas secara serentak atau bersama sama mempengaruhi variabel yang dijelaskan secara signifikan.

d. Uji Signifikan (uji T)

Uji t pada dasarnya menunjukkan seberapa jauh pengaruh variabel bebas secara individual dalam menerangkan variabel-variabel terikat. Tujuan dari uji t adalah untuk menguji koefisien regresi secara individual. Nilai t tabel yang diperoleh dibandingkan dengan nilai t hitung, bila $t_{hitung} <$ dari t_{table} , maka H_0 ditolak,

sehingga dapat disimpulkan bahwa variabel independen berpengaruh pada variabel dependen. Begitu pun sebaliknya jika $t_{hitung} > t_{tabel}$ maka H_0 diterima, dengan kesimpulan bahwa variabel independen tidak berpengaruh terhadap variabel dependen.

BAB IV

HASIL DAN PEMBAHASAN

A. Gambaran Umum Perusahaan

1. Sejarah Singkat RM Wong Solo Makassar

Awalnya Bapak Puspo Wardoyo pendiri RM Wong Solo membuka warung kaki lima pada tahun 1991 di jln. SMA 2 Pandang Golf Polonia Medan, dari seorang mantan guru SMA Perguruan Wahidin Bagan Si Api-api, beliau beralih profesi menjadi wirausahawan dengan dilandasi iman, taqwa dan kesungguhan. Tahun 2005 kini telah memiliki lebih dari 34 cabang yang tersebar di seluruh Indonesia dan untuk *go internasional* RM Wong Solo telah membuka cabang diluar negeri diantaranya yang telah dibuka di Singapura dan Malaysia.

Rumah Makan Wong Solo Makassar diresmikan pada tanggal 25 April 2004 yang mendapatkan kehormatan diresmikan langsung oleh Gubernur Sulawesi Selatan yaitu H.M Amin Syam dan juga H. Puspo Wardoyo sebagai pendiri RM Wong Solo yang berhasil mengembangkan cabang-cabang di seluruh Indonesia bekerja sama dengan H. Mansur Lantanro sebagai pemilik hak *franchise* Makassar, dengan mengacu perkembangan kota makassar yang semakin mengalami kemajuan khususnya di bidang pariwisata.

Total servis RM Wong Solo memiliki standarisasi bumbu, hingga kesamaan rasa antara outlet tetap terjaga. RM Wong Solo dapat dimiliki oleh setiap orang dengan sistem waralaba (*franchise*) yang syarat-syaratnya telah ditetapkan oleh sistem manajemen RM Wong Solo, dan RM Ayam Bakar Wong Solo salah satu rumah makan tradisional besar yang bermoto *Halalan Thayyiban* yang berarti halal dari segi

makanan dan baik dari segi aspek pengolahan dan pelayanan. *Thayyiban* (baik) artinya menu-menu yang disajikan berasal dari bahan-bahan yang segar (*fresh*) dan memiliki nilai gizi yang tinggi, dan dikeluarkan Zakat sebanyak 10% dari hasil usaha digunakan untuk hal-hal kemasyarakatan.

Kunci sukses itu tidak lepas dari hukum-hukum Allah dan memahami bahwa hal terpenting dalam menyelamatkan roda perniagaan adalah bagaimana suatu pekerjaan tersebut justru dapat menyelamatkan diri dari api neraka. Sehingga Insan RM Wong Solo memandang bekerja adalah ibadah, disetiap outlet tersedia tempat peribadatan berupa mushollah dan mewajibkan pendalaman agama bagi para staf dan karyawan secara terus-menerus. Jadi tujuan sukses insani RM Wong Solo dari azab yang pedih dan bermanfaat bagi keluarga, masyarakat, serta sukses dunia dan akhirat.

2. Letak dan Lokasi Penelitian

Rumah Makan Wong Solo berlokasi di Jl. Sultan Alauddin No.226 Makassar, lokasi yang mudah dijangkau baik penggunaan kendaraan pribadi maupun kendaraan umum, dengan kapasitas pengunjung kurang lebih 200 orang. Terdapat fasilitas ruangan VIP, pendopo dan lesehan juga terdapat mushollah dengan area parkir yang luas. Letak RM. Wong Solo Makassar sangat strategis terletak diperbatasan kota Makassar dan kota Gowa yang merupakan jalur menuju pusat kota Makassar yang kurang lebih 6km dari pusat kota, kawasan Alauddin yang merupakan kawasan perkantoran dan juga kawasan kampus merupakan nilai lebih dari lokasi RM. Wong Solo Makassar.

3. Visi dan Misi

Rumah Makan Ayam Bakar Wong Solo menyadari bahwa elemen kunci keberhasilan perusahaan adalah sumber daya manusia, melalui penciptaan produk dan perilaku pelayanan yang dilakukan. Maka penciptaan SDM yang unggul dengan pemberdayaan karyawan sangat penting artinya untuk mencapai tujuan perusahaan. Pemberdayaan karyawan merupakan bagian dari keseluruhan rencana atau program seperti pemasaran, produksi dan keuangan untuk mencapai peningkatan organisasi dalam efektifitas operasional kualitas manajemen kepedulian terhadap pelanggan dan peningkatan kualitas yang terus-menerus. Semua itu dapat dicapai apabila perusahaan dan karyawan mempunyai komitmen atau kesediaan untuk menjalankan visi dan misi RM Ayam Bakar Wong Solo yaitu:

a. Visi

Untuk menjadi bisnis franchise makanan yang Islami, profesional dan canggih.

b. Misi

- 1) Untuk melayani makanan halal untuk kualitas hidup lebih berbahagia.
- 2) Untuk membawa layanan manajemen Islam yang profesional, memuaskan, ramah dan sopan dengan total pelayanan.
- 3) Untuk terus mengembangkan bisnis ke arah yang lebih baik melalui inovasi dan teknologi.
- 4) Untuk meningkatkan efektifitas operasional dengan kualitas organisasi dan manajemen yang baik.

4. Struktur Organisasi

Adapun struktur organisasi pada RM. Wong Solo dipimpin oleh seorang Manager cabang dan beberapa kepala bagian yang terbagi atas 4 bagian yaitu

keuangan, produksi, operasional dan personalia, total karyawan yang ada di RM. Wong Solo adalah 42 orang, 26 orang karyawan laki-laki dan 16 orang perempuan.

a. Manager

- 1) Manager rumah makan bertanggungjawab kepada direktur atau kepada pemilik
- 2) Mengkoordinasikan seluruh kegiatan operasional rumah makan yang meliputi kegiatan operasi/produksi, keuangan dan personalia
- 3) Bertanggungjawab menjaga dan memelihara agar operasi rumah makan selalu sesuai dengan standar Wong Solo
- 4) Membawahi langsung kepala keuangan, operasional, produksi dan personalia

b. Bagian keuangan

- 1) Bertanggungjawab langsung kepada manager
- 2) Membawahi langsung bagian akuntansi, bendahara dan kasir
- 3) Membuat laporan keuangan yang akan dilaporkan ke Wong Solo pusat
- 4) Mengkoordinasikan pekerjaan akuntansi dengan keuangan perusahaan

c. Bagian personalia

- 1) Bertanggungjawab langsung kepada manager
- 2) Mengurus perijinan perusahaan demi kelancaran operasi perusahaan
- 3) Menyelenggarakan urusan administrasi perusahaan
- 4) Melakukan pembinaan kepada karyawan

d. Bagian operasional

- 1) Bertanggungjawab langsung kepada manager
- 2) Bertugas mengkoordinasikan kegiatan operasional rumah makan
- 3) Membawahi langsung bagian belanja, gudang, kapten area, maintenance dan jaga malam

e. Bagian produksi

- 1) Bertanggungjawab langsung kepada manager
- 2) Mengkoordinasikan kegiatan produksi rumah makan
- 3) Bertanggungjawab akan produksi dan kualitas dari semua menu yang disajikan kepada tamu
- 4) Membawahi langsung kapten tongseng, dapur, bumbu, minuman, blonk/bakar dan gorengan

f. Bendahara

- 1) Bertanggungjawab langsung kepada manager
- 2) Melakukan perencanaan kebutuhan keuangan perusahaan dan menjaga arus kas perusahaan

g. Kasir

- 1) Bertanggungjawab langsung kepada kepala keuangan
- 2) Menerima pembayaran dari tamu
- 3) Melakukan transaksi kasir dengan benar
- 4) Mencatat barang-barang belanja pada pagi hari dengan benar
- 5) Ramah dan senyum

h. Customer service

- 1) Mengarahkan tamu ketempat duduk
- 2) Melayani semua permintaan tamu dengan baik
- 3) Membantu memberi informasi dalam memilih menu yang ada
- 4) 5 S (senyum, salam, sapa, sopan, santun)
- 5) Menjaga kebersihan area

- 6) Mencatat semua permintaan tamu dan merekap dibagian stelling masing-masing
- i. Gudang
 - 1) Bertanggungjawab langsung kepada kepala operasional
 - 2) Memeriksa dan memelihara ketersediaan barang dan bahan yang dibutuhkan untuk operasional rumah makan
 - 3) Memelihara dan menjaga barang-barang yang distock di gudang
 - 4) melayani
 - j. Belanja
 - 1) Bertanggungjawab langsung kepada kepala operasional
 - 2) Bertanggungjawab terhadap pembelian barang yang diperlukan meliputi bahan baku, dan bahan pembantu dan peralatan operasional
 - k. Keamanan dan parkir
 - 1) Bertanggungjawab langsung kepada kepala operasional
 - 2) Mengatur parkir dan keamanan kendaraan tamu
 - 3) Menjaga keamanan rumah makan
 - 4) Mengawasi dan menjaga kendaraan-kendaraan yang sedang parkir
 - l. Minuman
 - 1) Membuat adonan juice sesuai dengan keinginan tamu
 - 2) Memilih kualitas buah yang terbaik
 - 3) Mengatur urutan menu yang telah dipesan
 - 4) Membersihkan dan menata kembali semua peralatan dan perlengkapan stelling
 - m. Tongseng/Dapur

- 1) Memasak makanan segar (*fresh*) menu yang dipesan pembeli langsung dimasak itu juga
 - 2) Memasak dengan cepat dan tepat dengan memenuhi standar ukuran bumbu yang telah ditentukan
 - 3) Memeriksa kualitas bahan baku sebelum dimasak
 - 4) Menyiapkan semua perlengkapan dan peralatan
 - 5) Mengatur sajian menu masakan sehingga siap untuk disajikan
- n. Gorengan
- 1) Menyiapkan minyak goreng untuk kelancaran penggorengan
 - 2) Mengontrol kualitas bahan baku basah yang akan digoreng
 - 3) Menyiapkan bumbu goreng di stelling
 - 4) Menggoreng sesuai dengan permintaan tamu
- o. Bakaran
- 1) Menyiapkan arang untuk persediaan kelancaran bakaran
 - 2) Menyiapkan segala perlengkapan dan peralatan bakaran
 - 3) Membakar sesuai dengan pesanan tamu
- p. Blonk
- 1) Memeriksa kualitas ayam yang datan dari supplier, apakah sudah sesuai dengan standar bahan baku wong solo
 - 2) Memeriksa kualitas seafood (udang,cumi,ikan)
 - 3) Menyiapkan segala perlengkapan dan peralatan blonk
- q. Maintenance
- 1) Bertugas untuk menjaga taman dan kebersihan
 - 2) Memeriksa semua kerusakan bangunan dan memperbaikinya

B. Pembahasan Indetitas Responden

Kuesioner yang disebarakan untuk menguji dengan menggunakan analisis faktor sebanyak 69 responden. Kuesioner sebagian besar disebar di RM Wong Solo tepatnya di jl. Sultan Alauddin serta bagian daerah lainnya. Berikut ini penjelasan mengenai indetitas responden yang digunakan dalam kuesioner.

1. Jenis Kelamin

Berdasarkan tabel 4.1 dibawah ini menunjukkan bahwa, dari 69 responden yang digunakan dalam penelitian ini, jumlah konsumen RM Wong Solo Makassar didominasi oleh kalangan wanita dengan frekuensi sebesar 48 orang dari 69 jumlah responden dengan presentase sebesar 69.56%. Untuk responden berjenis kelamin laki-laki frekuensinya sebesar 21 orang dengan tingkat persentasi 30.44%. Sehingga masyarakat yang menjadi konsumen RM Wong Solo Makassar sebagian besar dari kalangan wanita. Setiadi menyatakan bahwa adanya upaya wanita untuk membebaskan diri dari pola-pola tradisional yang beralih ke pekerjaan, rekreasi, penggunaan produk, dan di bidang lainnya (Setiadi, 2003 :282).

Tabel 4.1
Proporsi Responden Berdasarkan Jenis Kelamin

Keterangan	Frekuensi	Presentasi %
Laki-Laki	21	30.44
Perempuan	48	69.56
Total	69	100.00

Sumber : Data primer yang diolah 2017

2. Pekerjaan

Berdasarkan pada tabel 4.2 dibawah ini menunjukkan bahwa dari 69 responden, sebagian besar didominasi oleh kalangan pelajar/mahasiswa dengan frekuensi sebesar 47 orang, persentase 67.14%, kemudian dari kalangan pengusaha/wiraswasta dengan jumlah 5 orang persentasi sebesar 7.24%, dan pegawai negeri sebesar 10 orang dengan persentase 14.49% serta yang paling minoritas dari kalangan lain-lain dengan jumlah 3 orang persentase sebesar 4.34%. Hal ini menunjukkan bahwa responden yang sering makan dari kalangan pelajar/mahasiswa dan pegawai negeri maupun swasta. Hal ini sesuai dengan hasil wawancara dengan salah satu karyawan Wong Solo Makassar, bahwa peminat RM kebanyakan pelajar dikarenakan tempat yang strategis bagi beberapa universitas dan perkantoran.

Tabel 4.2
Proporsi Responden Berdasarkan Pekerjaan

Keterangan	Frekuensi	Presentasi %
Pelajar/mahasiswa	47	67.14
Pengusaha/wiraswasta	5	7.24
Pegawai Negeri/Swasta	10	14.49
Ibu Rumah Tangga	4	5.79
Lain-lain	3	4.34
Total	69	100.00

Sumber : Data primer yang diolah 2017

3. Penghasilan/bulan

Berdasarkan tabel 4.3 dibawah ini menunjukan bahwa dari 69 responden, penghasilan dari konsumen Wong Solo Makassar didominasi dengan penghasilan yang lainnya dengan frekuensi sebesar 40 orang persentase sebesar 57.97%, kemudian dengan pendapatan <2.000.000 sebesar 20.28%, untuk pendapatan 2.000.000 <5.000.000 dengan persentase sebesar 18.85%. Dan penghasilan 5.000.000< 8.000.000 sama dengan persentase penghasilan >11.000.000 sebesar 1.45%, yang terakhir dengan persentase terendah 0.00% pendapatan 8.000.000<11.000.000. Hal ini menunjukan bahwa rata-rata konsumen dari Wong Solo Makassar memiliki penghasilan yang tidak menentu atau lebih jelasnya seseorang yang belum berpenghasilan tetap.

Tabel 4.3
Proporsi Responden Berdasarkan Penghasilan/Bulan

Keterangan	Frekuensi	Presentasi %
<2.000.000	14	20.28
2.000.000 < 5.000.000	13	18.85
5.000.000 < 8.000.000	1	1.45
8.000.000 < 11.000.000	0	0
>11.000.000	1	1.45
Lainnya	40	57.97
Total	69	100.00

Sumber : Data primer yang diolah 2017

4. Umur

Berdasarkan tabel 4.4 dibawah ini, karakteristik responden berdasarkan umur, responden yang paling dominan menjadi konsumen Wong Solo Makassar berkisar antara umur 21-30 tahun dengan presentase sebesar 69.56%, dan yang paling rendah umur > 50 tahun. Hal ini menunjukkan bahwa konsumen paling didominasi dengan usia yang masih tergolong muda. Sehingga dapat disimpulkan bahwa RM Wong Solo tempat yang sangat strategis untuk para pelajar serta cocok untuk semua kalangan umur terkhusus usia muda. Untuk umur 21-29 tahun disebut dengan generasi X baru, sebagian dari mereka adalah pembelanja yang pandai, terutama karena mereka bertahun-tahun ikut berbelanja membantu keluarga mereka terutama yang berpenghasilan ganda dan orang tua tunggal (Setiadi, 2013 : 296). Sedangkan untuk usia 55 - 65 tahun disebut dengan generasi tua atau konsumen yang matang, selama masa ini pensiun telah terjadi dan pendapatan yang relatif berkurang (Mowen dan minor, 2002 :313).

Tabel 4.4
Proporsi Responden Berdasarkan Umur

Keterangan	Frekuensi	Presentasi %
13-20 Tahun	11	15.94
21-30 Tahun	48	69.56
31-40 Tahun	8	11.60
41-50 Tahun	2	2.90
> 50 Tahun	0	0
Total	69	100.00

Sumber : Data primer yang diolah 2017

5. Jumlah Keseringan Makan

Berdasarkan tabel 4.5 berikut ini menunjukkan bahwa responden didominasi keseringan berkunjung berkisar antara 2-5 kali persentase sebesar 55.07% yang menunjukkan bahwa konsumen sering berkunjung, untuk makan di Wong Solo. Kemudian diikuti dengan keseringan berkunjung 1 kali dengan nilai presentase sebesar 36.23%. Kemudian untuk kunjungan 6-10 kali menunjukkan presentase yang rendah sebesar 4.35% yang menunjukkan bahwa hanya sebagian kecil responden yang melakukan kunjungan lebih dari 6-10 kali dan seterusnya. Hal ini menunjukkan bahwa rata-rata konsumen sering berkunjung untuk makan di RM Wong Solo Makassar.

Tabel 4.5
Proporsi Responden berdasarkan Keseringan Makan di Wong Solo

Keterangan	Frekuensi	Presentase %
1 Kali	25	36.23
2-5 kali	38	55.07
6-10 Kali	3	4.35
>10 kali	3	4.35
Total	69	100.00

Sumber : Data primer yang diolah 2017

6. Alasan Memilih Rumah Makan

Berdasarkan tabel 4.6 berikut ini menunjukkan bahwa responden didominasi memilih rumah makan karena mudah dijangkau dengan frekuensi 30 orang persentase sebesar 43.47% kemudian yang memilih mempunyai ciri khas sebesar 28.98% dan sebagian yang memilih sesuai syariah 20.28%. Hal ini menunjukkan bahwa lokasi RM Wong Solo strategis bagi konsumen.

Tabel 4.6
Proporsi Responden berdasarkan Alasan Memilih RM Wong Solo

Keterangan	Frekuensi	Presentase %
Pilihan sesuai syariah	14	20.28
Makanan variatif	5	7.24
Mudah di jangkau	30	43.47
Mempunyai ciri khas	20	28.98
Total	69	100.00

Sumber : Data primer yang diolah 2017

C. Uji Deskriptif Statistik

Berdasarkan hasil penelitian yang telah dilakukan terhadap 69 responden melalui penyebaran kuesioner, untuk mendapatkan kecenderungan jawaban responden terhadap jawaban masing-masing variabel akan didasarkan pada rentang skor jawaban sebagaimana pada lampiran.

1. Tanggapan responden terhadap pelayanan di RM Wong Solo Makassar

Analisis deskriptif terhadap variabel pelayanan terdiri dari 5 item pernyataan, dimana nilai rata-rata hasil pernyataan responden dapat dilihat hasilnya sebagai berikut:

Tabel 4.7
Variabel Pelayanan

Jawaban Responden		STS	TS	N	S	SS	Total
Bobot		1	2	3	4	5	
P1	F	-	-	10	53	6	69
	%	-	-	14.49	76.81	8.69	100
P2	F	-	-	12	52	5	69
	%	-	-	17.39	75.36	7.24	100
P3	F	-	1	25	36	7	69
	%	-	1.44	36.23	52.17	10.14	100
P4	F	-	1	25	33	10	69
	%	-	1.44	36.23	47.82	14.49	100
P5	F	-	4	9	45	11	69
	%	-	5.79	13.04	65.21	15.94	100

Sumber: data primer yang diolah, 2017

Berdasarkan tabel 4.7 dapat diketahui bahwa dari 69 responden yang diteliti, secara umum responden terhadap item-item pernyataan pada variabel pelayanan (X_1) rata-rata memilih setuju. Diilihat dari skor tertinggi dari pernyataan P1 dan P2 dengan persentase 76.81% mengatakan setuju sedangkan skor terendah dari pernyataan P1,P2, P3,P4 dan P5 dengan persentase 0% mengatakan Sangat Tidak Setuju (STS). Hal ini berarti dari keseluruhan pernyataan pelayanan (X_1) rata-rata responden memilih setuju.

2. Tanggapan responden terhadap harga di RM Wong Solo Makassar

Analisis deskriptif terhadap variabel harga terdiri dari 4 item pernyataan, dimana nilai rata-rata hasil pernyataan responden dapat dilihat hasilnya sebagai berikut:

Tabel 4.8
Variabel Harga

Jawaban Responden		STS	TS	N	S	SS	Total
Bobot		1	2	3	4	5	
P1	F	1	12	32	22	2	69
	%	1.44	17.39	46.37	31.88	2.89	100
P2	F	-	8	29	28	4	69
	%	-	11.59	42.02	40.57	5.79	100
P3	F	-	3	26	34	6	69
	%	-	4.34	37.68	49.27	8.69	100
P4	F	-	11	20	35	3	69
	%	-	15.94	28.98	50.72	4.34	100

Sumber: data primer yang diolah, 2017

Berdasarkan tabel 4.8 dapat diketahui bahwa dari 69 responden yang diteliti, secara umum responden terhadap item-item pernyataan pada harga (X_2) rata-rata memilih setuju dengan presentase tertinggi sebesar 50.72% sebanyak 35. Namun masih banyak responden yang memberi tanggapan tidak setuju dengan presentase tertinggi 17.39% dari pernyataan P1 dan Masih banyak yang memberikan tanggapan

ragu 46.37% sebanyak 32 orang. Hal ini berarti walaupun rata-rata responden memberikan tanggapan setuju, namun masih banyak yang memberikan tanggapan ragu dan tidak setuju.

3. Tanggapan responden terhadap kehalalan di RM Wong Solo Makassar

Analisis deskriptif terhadap variabel halal terdiri dari 4 item pernyataan, dimana nilai rata-rata hasil pernyataan responden dapat dilihat hasilnya sebagai berikut:

Tabel 4.9
Variabel Halal

Jawaban Responden		STS	TS	N	S	SS	Total
Bobot		1	2	3	4	5	
P1	F	-	1	9	45	14	69
	%	-	1.44	13.04	65.21	20.28	100
P2	F	-	-	3	32	34	69
	%	-	-	4.34	46.37	49.27	100
P3	F	-	-	1	29	39	69
	%	-	-	1.44	42.02	56.52	100
P4	F	-	-	-	22	47	69
	%	-	-	-	31.88	68.11	100

Sumber: data primer yang diolah, 2017

Dari tabel tersebut dapat diketahui bahwa dari keseluruhan responden yang diteliti, secara umum responden terhadap item-item pernyataan pada kehalalan rata-

rata memilih sangat setuju dengan presentase 68.11% dari pernyataan P4. Hal ini berarti dari keseluruhan pernyataan kehalalan (X_3) rata-rata responden memilih sangat setuju.

4. Tanggapan responden terhadap higienis di RM Wong Solo Makassar

Analisis deskriptif terhadap variabel higienis terdiri dari 4 item pernyataan, dimana nilai rata-rata hasil pernyataan responden dapat dilihat hasilnya sebagai berikut:

Tabel 4.10
Variabel Higienis

Jawaban Responden		STS	TS	N	S	SS	Total
Bobot		1	2	3	4	5	
P1	F	-	-	23	40	6	69
	%	-	-	33.33	57.97	8.69	100
P2	F	-	-	15	36	18	69
	%	-	-	21.73	52.17	26.08	100
P3	F	-	-	11	39	19	69
	%	-	-	15.94	56.52	27.53	100
P4	F	-	-	21	35	13	69
	%	-	-	30.43	50.72	18.84	100

Sumber: data primer yang diolah, 2017

Berdasarkan tabel 4.10 dapat diketahui bahwa dari 69 responden yang diteliti, secara umum responden terhadap pernyataan pada variabel higienis (X_4) rata-

rata memilih setuju dengan presentase tertinggi sebesar 57.97%, namun masih banyak yang memberikan tanggapan ragu pada pernyataan P1 dengan presentase 33.33%. Hal ini berarti walaupun rata-rata responden memberikan tanggapan setuju, namun masih banyak yang memberikan tanggapan ragu

5. Tanggapan responden terhadap minat konsumen di RM Wong Solo

Makassar

Analisis deskriptif terhadap variabel minat konsumen sebagai variabel terikat yang terdiri dari 7 item pernyataan, memberikan gambaran tentang tanggapan responden terhadap minat konsumen dengan pilihan sangat tidak setuju, tidak setuju, netral atau ragu, setuju dan sangat setuju, dengan nilai rata-rata hasil pernyataan responden dapat dilihat hasilnya pada tabel 4.11 dibawah ini :

Tabel 4.11
Variabel Minat Konsumen

Jawaban Responden		STS	TS	N	S	SS	Total
Bobot		1	2	3	4	5	
P1	F	-	5	40	22	2	69
	%	-	7.24	57.97	31.88	2.89	100
P2	F	-	3	31	33	2	69
	%	-	4.34	44.92	47.82	2.89	100
P3	F	-	4	42	23	-	69
	%	-	5.79	60.86	33.33	-	100
P4	F	-	2	30	35	2	69

	%	-	2.89	43.47	50.72	2.89	100
P5	F	-	1	21	44	3	69
	%	-	1.44	30.43	63.76	4.34	100
P6	F	-	-	20	45	4	69
	%	-	-	28.98	65.21	5.79	100
P7	F	-	-	24	38	7	69
	%	-	-	34.78	55.07	10.14	100

Sumber: data primer yang diolah, 2017

Berdasarkan tabel 4.11 dapat diketahui bahwa dari 69 responden yang diteliti, secara umum responden terhadap item-item pernyataan pada minat konsumen (Y) rata-rata memilih setuju dengan presentase tertinggi sebesar 65.21% sebanyak 45 responden. Namun masih ada responden yang memberi tanggapan tidak setuju dengan presentase tertinggi 7.24% dari pernyataan P1 dan tanggapan ragu pada pernyataan P3 dengan presentasi 60.86% sebanyak 42 responden. Hal ini berarti walaupun rata-rata responden memberikan tanggapan setuju, namun masih banyak yang memberikan tanggapan ragu.

Selain itu, Statistik Deskriptif memberikan gambaran atau deskripsi suatu data yang dilihat dari nilai rata-rata (mean), Standar deviasi, varian, maksimum, minimum, sum, range, kurtosis dan skewness (Ghozali, 2016: 20). Adapun hasil output SPSS Versi 21 berdasarkan penelitian yang telah dilakukan sebagai berikut:

Tabel 4.12
Deskriptif Statistik

	N	Minimum	Maximum	Mean	Std. Deviation
X ₁	69	14	25	19.22	2.281
X ₂	69	9	20	13.64	2.673
X ₃	69	14	20	17.72	1.688
X ₄	69	12	20	15.80	2.132
Y	69	18	34	24.84	3.118
Valid N (listwise)	69				

Sumber : Output SPSS 2017

Berdasarkan hasil Output SPSS deskriptif statistic menunjukkan bahwa untuk variabel pelayanan (X₁), dari seluruh jawaban responden lebih banyak yang memberikan jawaban setuju dan sangat setuju dari variabel pelayanan dengan nilai rata-rata (mean) sebesar 19.22% yang mendekati angka maksimum dengan standar deviasi sebesar 2.281. Variabel harga (X₂) jawaban seluruh responden cenderung ke jawaban setuju dan sebagian besar juga tidak setuju dengan nilai rata-rata (mean) sebesar 13.64 yang mendekati angka maksimum sebesar 20 dengan standar deviasi 2.673.

Begitu pun dengan variabel halal dari seluruh total responden memberikan jawaban setuju dan sangat setuju lebih dominan, dengan nilai 17.72 mendekati angka maksimum sebesar 20 dengan standar deviasi 1.688. Variabel higienis dari seluruh jumlah responden, maka lebih banyak yang memberikan jawaban setuju dengan nilai 15.80 yang mendekati angka minimum sebesar 12 dengan standar deviasi sebesar 2.132.

Sehingga dapat disimpulkan bahwa dari seluruh variabel yang digunakan dalam penelitian, nilai rata-rata tertinggi (mean) berada pada variabel pelayanan (X_1) yakni 19.22 dan yang terendah yaitu variabel harga (X_2) dengan nilai sebesar 13.64. Untuk standar deviasi tertinggi berada pada variabel harga (X_2) dengan nilai rata-rata (mean) terendah dari seluruh variabel yang digunakan dalam penelitian ini.

D. Pembahasan Uji Validitas dan Reliabilitas

1. Hasil Uji Validitas

Uji validitas digunakan untuk mengukur sah atau valid tidaknya suatu kuesioner yang digunakan dalam penelitian (Siregar, 2013:46). Suatu kuesioner dinyatakan valid pernyataan pada kuesioner mampu untuk mengungkap suatu yang akan diukur oleh kuesioner tersebut. Untuk mengetahui valid tidaknya sebuah kuesioner apabila nilai r hitung lebih besar r tabel dengan menggunakan r tabel sebesar 0.2335 (Junaidi,2010). Apabila r hitung $>$ r tabel dan positif maka butir pernyataan/indikator tersebut dinyatakan valid (Ghozali, 2016:53-54). Adapun hasil pengukuran uji validitas terhadap penelitian sebagai berikut :

Tabel 4.13
Hasil Pengujian Validitas Variabel Pelayanan (X₁)

Pernyataan	Corrected Item Total	r _{tabel}
Correlation (r _{hitung})		
1	0.628	0.233
2	0.705	0.233
3	0.758	0.233
4	0.790	0.233
5	0.779	0.233

Tabel 4.13 menunjukkan bahwa korelasi untuk seluruh pernyataan pada variabel pelayanan (X₁) terdiri atas lima pernyataan menunjukkan hasil yang signifikan bahwa $r_{hitung} > r_{tabel}$. Seluruh nilai Corrected Item Total Correlation pada lima pernyataan dari variabel pelayanan menunjukkan nilai yang lebih besar dari 0.233 maka dapat disimpulkan bahwa semua item pernyataan dinyatakan valid untuk digunakan sebagai instrument dalam penelitian.

Tabel 4.14
Hasil Uji Validitas Variabel Harga (X₂)

Pernyataan	Corrected Item Total	r _{tabel}
Correlation (r _{hitung})		
1	0.892	0.233
2	0.869	0.233
3	0.827	0.233
4	0.858	0.233

Tabel 4.14 menunjukkan bahwa korelasi untuk seluruh pernyataan pada variabel harga (X_2) menunjukkan hasil yang signifikan bahwa $r_{hitung} > r_{tabel}$. Maka dapat disimpulkan bahwa semua item pernyataan dinyatakan valid.

Tabel 4.15
Hasil Uji Validitas variabel Kualitas Halal (X_3)

Pernyataan	Corrected Item Total Correlation (r_{hitung})	r_{tabel}
1	0.691	0.233
2	0.816	0.233
3	0.814	0.233
4	0.741	0.233

yang terdiri atas empat pernyataan pada variabel halal (X_3) menunjukkan hasil yang signifikan bahwa $r_{hitung} > r_{tabel}$. Seluruh nilai korelasi pernyataan lebih besar dari 0.233 (Junaidi, 2013). Maka dapat disimpulkan bahwa semua item pernyataan dinyatakan valid.

Tabel 4.16
Hasil Uji Validitas variabel Higienis (X_4)

Pernyataan	Corrected Item Total Correlation (r_{hitung})	r_{tabel}
1	0.760	0.233
2	0.800	0.233
3	0.829	0.233
4	0.825	0.233

yang terdiri atas empat pernyataan pada variabel higienis (X_4) menunjukkan hasil yang signifikan bahwa $r_{hitung} > r_{tabel}$. Untuk korelasi variabel tertinggi pada item pernyataan ketiga dan untuk nilai korelasi terendah pada item pernyataan pertama. Namun semua nilai korelasi (*corrected item totl correlation*) pada pernyataan variabel higienis (X_4) lebih besar dari nilai r_{tabel} sebesar 0.233 (Junaidi, 2013). Maka dapat disimpulkan bahwa semua item pernyataan dinyatakan valid untuk digunakan sebagai instrument dalam penelitian.

Tabel 4.17
Hasil Uji Validitas variabel Minat Konsumen (Y)

Pernyataan	Corrected Item Total Correlation (r_{hitung})	r_{tabel}
1	0.788	0.233
2	0.726	0.233
3	0.725	0.233
4	0.728	0.233
5	0.766	0.233
6	0.815	0.233
7	0.656	0.233

Tabel 4.17 menunjukkan bahwa korelasi untuk seluruh pernyataan pada variabel Minat Konsumen (Y) yang terdiri atas tujuh item pernyataan menunjukkan hasil yang signifikan bahwa $r_{hitung} > r_{tabel}$ atau nilai seluruh variabel diatas nilai r_{hitung} sebesar 0.233 (Junaidi,2010). Maka dapat disimpulkan bahwa semua item pernyataan dinyatakan valid.

Jadi dapat disimpulkan bahwa keseluruhan item variabel penelitian mempunyai r hitung $>$ r tabel yaitu pada taraf signifikan 5% ($\alpha = 0,05$) dan $n = 69$ ($n = Df-2 / 69-2$) diperoleh r tabel = 0,2335 (Junaidi, 2010) maka dapat diketahui nilai r hasil tiap-tiap item $>$ 0,2335 sehingga dapat dikatakan bahwa keseluruhan item variabel penelitian adalah valid untuk digunakan sebagai instrument dalam penelitian atau pernyataan yang diajukan dapat digunakan untuk mengukur variabel yang diteliti.

2. Hasil Uji Reliabilitas

Reliabilitas adalah untuk mengetahui sejauh mana hasil pengukuran tetap konsisten, apabila dilakukan pengukuran dua kali terhadap gejala yang sama dengan menggunakan alat yang sama pula (Siregar, 2013:55). Reliabilitas adalah alat untuk mengukur suatu kuesioner yang merupakan indikator dari suatu variabel atau Reliabilitas dapat dikatakan sebagai alat untuk mengukur suatu kuesioner yang merupakan indikator dari variabel atau konstruk. Suatu kuesioner dikatakan reliabel atau handal jika jawaban seseorang terhadap pernyataan adalah konsisten atau stabil dari waktu ke waktu. Suatu konstruk atau variabel dikatakan reliabel jika memberikan nilai Cronbach Alpha (α) $>$ 0.60 (Siregar, 2013:57). Adapun hasil uji reliabilitas berikut ini :

Tabel 4.18
Hasil uji Reliabilitas

Variabel	Cronbach's Alpha	N Of Items
Pelayanan (X ₁)	0.788	6
Harga (X ₂)	0.832	5
Kehalalan (X ₃)	0.802	5
Higienis (X ₄)	0.816	5
Minat Konsumen (Y)	0.783	8

Sumber: Lampiran output SPSS,2017

Hasil uji reliabilitas tersebut menunjukkan bahwa semua variabel mempunyai koefisien Alpha yang cukup besar yaitu diatas 0.60 sehingga dapat dikatakan semua konsep pengukur masing-masing variabel dari kuesioner adalah reliabel sehingga untuk selanjutnya item-item pada masing-masing konsep variabel tersebut layak digunakan sebagai alat ukur.

E. Uji Asumsi Klasik

1. Uji Normalitas

Uji Normalitas berfungsi apakah dalam model regresi, variabel pengganggu atau residual memiliki distribusi normal. Penelitian ini menggunakan uji Kolmogorov-Smirnov. Pada prinsipnya normalitas dapat dideteksi dengan menggunakan uji statistic non-parametrik *Kolmogorov-Smirnov* (K-S). Dengan melihat nilai *Test statistic Kolmogorov-Smirnov* dengan tingkat signifikansi 5%. Apabila hasil output menunjukkan nilai diatas signifikansi 0.05 berarti data residual terdistribusi secara normal, sedangkan apabila nilainya signifikan dibawah 0,05 maka

data tidak terdistribusi secara normal (Ghozali, 2016 : 156). Berikut ini hasil uji normalitas data:

Tabel 4.19
Hasil Uji One-Sample Kolmogorov-Smirnov Test

One-Sample Kolmogorov-Smirnov Test						
		X ₁	X ₂	X ₃	X ₄	Y
N		69	69	69	69	69
Nor	Mean	19.22	13.64	17.72	15.80	24.84
mal						
Para	Std.	2.281	2.673	1.688	2.132	3.118
mete	Deviation					
rs ^{a,b}						
Kolmogorov-	Smirnov Z	1,232	,963	1,321	1,190	,860
Asymp. Sig. (2-	tailed)	,096	,311	,061	,118	,451

a. Test distribution is Normal.

Sumber : Output SPSS 2017

Hasil dari uji normalitas dengan Kolmogorov Smirnov menunjukkan bahwa semua data terdistribusi secara normal, seluruh nilai variabel pada tabel 4.19 menunjukkan angka diatas signifikan 5%, sehingga model regresi memenuhi asumsi normalitas.

2. Uji Multikolonieritas

Uji Multikolonieritas bertujuan untuk menguji apakah model regresi ditemukan adanya korelasi antar variabel bebas (independen). Model regresi yang baik harusnya tidak terjadi korelasi antar variabel independen. Jika variabel independen saling berkorelasi, maka variabel-variabel independen ini tidak orthogonal yaitu variabel independen yang nilai korelasi antar sesama variabel independen sama dengan nol. Untuk mendeteksi ada atau tidaknya multikolonieritas dalam model regresi dapat dilihat dengan cara, dapat dilihat dari (1) nilai tolerance dan lawannya (2) Variabel Inflation Vector (VIF). Tolerance mengukur variabilitas variabel independen yang terpilih yang tidak dijelaskan oleh variabel lainnya. Jadi nilai tolerance yang rendah sama dengan nilai VIF yang tinggi ($VIF=1/Tolerance$). Nilai cutoff yang umum dipakai untuk menunjukkan adanya multikolonieritas adalah nilai Tolerance ≤ 0.10 atau sama dengan ≥ 10 (Ghozali, 2016 : 103).

Tabel 4.20
Hasil Uji Multikolinieritas

Model	Collinearity Statistics	
	Tolerance	VIF
(Constan)		
Pelayanan (X ₁)	.681	1.469
Harga (X ₂)	.747	1.338
Halal X ₃)	.948	1.055
Higienis (X ₄)	.852	1.174

Sumber: Lampiran output SPSS 2017

Tabel 4.20 menunjukkan bahwa hasil uji multikolinieritas menunjukkan bahwa:

1. variabel Pelayanan (X_1) nilai tolerance $0.681 > 0.10$ dan nilai VIF sebesar $1.469 < 10$ yang berarti tidak terjadi gejala multikolinieritas.
2. Variabel Harga (X_2) dengan nilai tolerance $0.747 > 0.10$ dan nilai VIF sebesar $1.338 < 10$ yang berarti tidak terjadi gejala multikolinieritas.
3. Variabel Halal (X_3) dengan nilai tolerance $0.948 > 0.10$ dan nilai VIF sebesar $1.055 < 10$ yang berarti tidak terjadi gejala multikolinieritas.
4. Variabel Higienis (X_4) nilai tolerance $0.852 > 0.10$ dan nilai VIF sebesar $1.174 < 10$ yang berarti tidak terjadi gejala multikolinieritas

Hasil Uji Multikolinieritas tersebut menunjukkan bahwa keempat variabel tidak terjadi gejala multikolinieritas. Seluruh variabel independen tidak saling berkorelasi, maka variabel-variabel independen ini orthogonal.

3. Uji Heteroskedastisitas

Uji Heteroskedastisitas bertujuan untuk menguji apakah dalam sebuah model regresi terjadi ketidaksamaan variance dari residual suatu pengamatan ke pengamatan yang lain. Berikut hasil uji heteroskedastisitas data:

Tabel 4.21
Hasil Uji Glejser

Coefficients ^a		
Model	T	Sig.
(Constant)	1.348	.182
X ₁	-1.545	.127
X ₂	.662	.510
X ₃	.494	.623
X ₄	.089	.929

a. Dependent Variable: RES2

Sumber : Output SPSS 2017

Uji heteroskedastisitas yang digunakan dalam penelitian ini dengan menggunakan uji Glejser. Menurut Gujarati jika hasil output SPSS menunjukkan tidak ada satupun variabel independen yang signifikan 5% secara statistik memengaruhi variabel dependen nilai Absolut Ut (AbsUT) maka tidak terjadi heteroskedastisitas begitu pun sebaliknya. (Ghozali, 2011:137-138). Berdasarkan tabel tersebut dapat disimpulkan bahwa nilai seluruh variabel diatas signifikan 0,05 sehingga dapat disimpulkan bahwa tidak terdapat gejala Heteroskedastisitas.

F. Analisis Regresi

1. Uji Determinasi (R^2)

Koefisien determinasi (R^2) pada intinya mengukur seberapa jauh kemampuan model dalam menerangkan variasi variabel dependen. Nilai R^2 yang kecil berarti kemampuan variabel-variabel independen dalam menjelaskan variasi variabel

dependen amat terbatas. Penelitian ini menggunakan nilai *Adjusted R²* pada saat mengevaluasi model regresi. Tidak seperti R^2 , nilai *Adjusted R²* dapat naik atau turun apabila satu variabel independen ditambahkan kedalam model (Ghozali, 2016:95). Adapun tabel koefisien determinasi adalah sebagai berikut:

Tabel 4.22
Hasil Uji Determinasi
Model Summary^b

Model	R	R Square	Adjusted R Square	Std. Error of the Estimate
1	.727 ^a	.528	.498	2.209

Sumber : Output SPSS 2017

Berdasarkan Tabel 4.22 besarnya *Adjusted R Square* adalah 0.498, hal ini berarti 49.8% variabel minat konsumen dapat dijelaskan dari keempat variabel pelayanan, harga, halal, dan higienis, sedangkan sisanya (100% - 49.8% = 50.2%) dijelaskan oleh sebab-sebab yang lain diluar variabel yang diteliti.

2. Uji Simultan (F)

Uji f dilakukan untuk mengetahui pengaruh variabel *independent* secara signifikan terhadap variabel *dependent*. Jika $F_{hitung} < F_{tabel}$, maka secara bersama sama variabel independen tidak memiliki pengaruh terhadap variabel dependen (tidak signifikan) dengan kata lain perubahan yang terjadi pada variabel terikat tidak dapat dijelaskan oleh perubahan variabel bebas (*independent*), dimana tingkat signifikansi yang digunakan yaitu 5%.

Tabel 4.23
Hasil Uji Simultan (F)

ANOVA ^a					
Model	Sum of Squares	Df	Mean Square	F	Sig.
	Regression	4	87.254	17.885	.000 ^b
1	Residual	64	4.879		
	Total	68			

A. Dependent Variable: Y

B. Predictors: (Constant), X₁, X₂, X₃, X₄.

Sumber : Output SPSS 2017

Berdasarkan tabel 4.23 dari uji ANOVA atau Uji f dengan menggunakan aplikasi SPSS versi 21 dihasilkan nilai F hitung sebesar 17.885 nilai ini lebih besar dari F tabel yaitu 2.35 (Junaidi, 2010:3) atau $F_{hitung} 17.885 > F_{tabel} 2.35$ dengan probabilitas 0.000. Karena nilai probabilitas jauh lebih kecil dari 0.05 maka model regresi dapat digunakan untuk memprediksi minat konsumen atau dapat dikatakan bahwa keempat variabel pelayanan, harga, halal, dan higienis secara bersama-sama berpengaruh signifikan terhadap minat konsumen.

3. Uji t (Uji Parsial)

Uji t untuk menguji kemaknaan atau keberartian koefisien regresi parsial. Pengujian melalui uji t adalah dengan membandingkan t_{hitung} dengan t_{tabel} pada taraf nyata $\alpha = 0.05$. Adapun t tabel dalam penelitian ini sebesar 1.667 (Junaidi, 2010:3). Uji t berpengaruh signifikan apabila hasil perhitungan t_{hitung} lebih besar dari t_{tabel}

($t_{hitung} > t_{tabel}$) atau probabilitas kesalahan lebih kecil dari 5% ($sig < 0.05$). Dalam penelitian ini T_{tabel} yang digunakan adalah 1.667 Hasil uji t dari masing-masing variabel adalah sebagai berikut :

Tabel 4.24
Hasil Uji t

Model	Unstandardized Coefficients		Standardized Coefficients	T	Sig.
	B	Std. Error	Beta		
1 (Constant)	9.204	4.752		1.937	.059
Pelayanan X ₁	.172	.139	.134	1.238	.223
Harga X ₂	.720	.129	.616	5.595	.000
Halal X ₃	-.201	.191	-.115	-1.056	.297
Higienis X ₄	.367	.163	.253	2.251	.030

Sumber : Output SPSS 2017

Dari tabel diatas, hasil perhitungan variabel bebas dapat disusun dalam suatu model berikut :

$$Y = 9.204 - 0.172X_1 + 0.720X_2 - 0.201X_3 + 0.367X_4$$

Keterangan:

Y = Minat Konsumen

X₁ = Pelayanan dalam pandangan Islam

X₂ = Harga dalam pandangan Islam

X₃ = Halal

X_4 = Higienis dalam pandangan Islam

Hasil dari analisis tersebut dapat diinterpretasikan sebagai berikut :

1. Nilai konstanta persamaan diatas sebesar 9.204 menyatakan bahwa jika X_1 (Pelayanan dalam pandangan Islam), X_2 (Harga dalam pandangan Islam), X_3 (Halal), X_4 (Higienis dalam pandangan Islam), konstan atau $X=0$, maka minat konsumen sebesar 9.204.
2. X_1 (Pelayanan dalam pandangan Islam) menunjukkan nilai koefisien sebesar 0.172. Hal ini berarti bahwa jika terjadi peningkatan penyebab pelayanan terhadap RM Wong Solo maka minat konsumen juga akan mengalami peningkatan sebesar variabel pengalinya 0.172 dengan asumsi variabel independen yang lain dianggap konstan.
3. X_2 (Harga dalam pandangan Islam) menunjukkan nilai koefisien sebesar 0.720. Hal ini berarti bahwa jika terjadi peningkatan penyebab harga terhadap RM Wong Solo maka minat konsumen juga akan mengalami peningkatan sebesar variabel pengalinya 0.720 dengan asumsi variabel independen yang lain dianggap konstan.
4. X_3 (Halal) menunjukkan nilai koefisien sebesar -0.201. Hal ini berarti bahwa jika terjadi peningkatan pada penyebab halal terhadap RM Wong Solo maka minat konsumen juga akan mengalami penurunan sebesar variabel pengalinya - 0.201 dengan asumsi variabel independen yang lain dianggap konstan.
5. X_4 (Higienis dalam pandangan Islam) menunjukkan nilai koefisien sebesar 0.367. Hal ini berarti bahwa jika terjadi peningkatan pada penyebab higienis terhadap RM Wong Solo maka minat konsumen juga akan mengalami

peningkatan sebesar variabel pengalinya 0.367 dengan asumsi variabel independen yang lain dianggap konstan.

Berdasarkan hasil output SPSS hasil uji t (parsial) untuk ketujuh variabel dapat diinprestasikan sebagai berikut :

1. Variabel pelayanan menunjukkan nilai t_{hitung} lebih kecil dari t_{tabel} , ($1.238 < 1.667$), atau $sig, < \alpha$ ($0.223 > 0.05$), berarti variabel pelayanan tidak berpengaruh terhadap minat konsumen mengonsumsi di RM Wong Solo Makassar, dengan demikian hipotesis pertama ditolak.
2. Variabel harga menunjukkan nilai t_{hitung} lebih besar dari t_{besar} , ($5.959 > 1.667$), atau $sig < \alpha$ ($0.00 < 0.05$), berarti variabel harga berpengaruh terhadap minat konsumen mengonsumsi di RM Wong Solo Makassar, dengan demikian hipotesis kedua diterima.
3. Variabel halal menunjukkan nilai t_{hitung} lebih kecil dari t_{tabel} , ($-1.056 < 1.667$), atau $sig, < \alpha$ ($0.297 > 0.05$), berarti variabel halal tidak berpengaruh terhadap minat konsumen mengonsumsi di RM Wong Solo Makassar, dengan demikian hipotesis ketiga ditolak.
4. Variabel higienis menunjukkan nilai t_{hitung} lebih besar dari t_{besar} , ($2.251 > 1.667$), atau $sig < \alpha$ ($0.030 < 0.05$), berarti variabel higienis berpengaruh terhadap minat konsumen mengonsumsi di RM Wong Solo Makassar, dengan demikian hipotesis keempat diterima.

Berdasarkan hasil pengujian secara statistik dapat terlihat secara simultan keseluruhan variabel dependen yaitu pelayanan, harga, halal, dan higienis berpengaruh terhadap minat konsumen. Secara parsial harga dan higienis, juga berpengaruh signifikan terhadap minat konsumen mengonsumsi di RM Wong Solo

Makassar. Sedangkan variabel pelayanan dan halal tidak berpegaruh terhadap minat konsumen mengonsumsi di RM Wong Solo. Penjelasan dari masing-masing pengaruh variabel dijelaskan sebagai berikut:

G. Pembahasan

1. Pelayanan, Harga, Halal, dan Higienis terhadap Minat Konsumen.

Berdasarkan output SPSS, hasil penelitian pada persamaan pertama menunjukkan bahwa ada pengaruh secara simultan antara pelayanan, harga, halal, dan higienis terhadap minat konsumen di RM Wong Solo Makassar. Hal ini ditunjukkan dengan uji ANOVA atau Uji F didapat nilai F hitung sebesar 11.342 nilai ini lebih besar dari F tabel yaitu 2.35 atau $F_{hitung} 11.342 > F_{tabel} 2.35$ dengan probabilitas 0.000. Karena nilai probabilitas jauh lebih kecil dari 0.05 maka model regresi dapat digunakan untuk memprediksi minat konsumen atau dapat dikatakan bahwa keempat variabel pelayanan, harga, halal dan higienis secara bersama-sama berpengaruh terhadap minat konsumen.

2. Pelayanan dalam pandangan Islam terhadap Minat Konsumen

Berdasarkan output SPSS, hasil penelitian pada persamaan pertama menunjukkan bahwa pelayanan tidak berpengaruh positif dan tidak signifikan terhadap minat konsumen. Hal ini dilihat dari nilai t_{hitung} lebih kecil dari t_{tabel} , ($1.238 < 1,667$) atau $sig > \alpha$ ($0.223 > 0.05$), berarti variabel pelayanan, tidak berpengaruh terhadap minat konsumen mengonsumsi di RM Wong Solo Makassar, dengan demikian hipotesis pertama ditolak.

Hal ini berarti pelayanan yang diberikan belum bisa memberikan kepuasan kepada pelanggan meskipun jawaban responden pada analisis data deskriptif lebih banyak memilih setuju dengan presentase 76.81% dari pernyataan karyawan

bersikap ramah, adapun tanggapan tidak setuju responden dengan presentase 5.79% terhadap pernyataan memberikan pelayanan tanpa membedakan kelas sosial. Minat konsumen berdasarkan penelitian yang telah dilakukan, maka tidak sepenuhnya dipengaruhi oleh pelayanan. Walaupun pada hasil analisis deskriptif menunjukkan bahwa responden memberikan persepsi yang baik terhadap pelayanan.

Dari pernyataan karyawan bersikap ramah dilihat dari survei lapangan peneliti berbincang dengan salah satu karyawan di RM Wong Solo yang menjelaskan bahwa ditempat dia bekerja yang diprioritaskan ialah ibadah, sholat berjamaah ada waktu karyawan mendengarkan kultum pada pagi hari dan sore hari. Namun Hasil penelitian ini sejalan dengan penelitian sebelumnya yang dilakukan oleh Natalia (2009), bahwa pelayanan tidak berpengaruh terhadap minat konsumen pada Giant Hypermarket Bekasi. Hal ini sesuai dengan teori Kotler (2000) pelayanan atau jasa adalah setiap tindakan atau kinerja yang ditawarkan oleh satu pihak ke pihak lain yang secara prinsip tidak berwujud dan tidak menyebabkan perpindahan kepemilikan.

Dilihat dari perspektif islami Kasmir (2005:15) bahwa dalam memberikan pelayanan harus menerapkan nilai-nilai islami seperti siddiq, tablig, fathonah dan amanah. Dalam pandangan islam pelayanan yang diberikan disertai dengan keramahan dan kemudahan untuk memenuhi kebutuhan mereka, sebagaimana firman Allah dalam QS.Al-Imran/3 : 159,

فِيمَا رَحْمَةٍ مِّنَ اللَّهِ لَئِن لَّهُمْ^ط وَلَوْ كُنْتَ فَظًّا غَلِيظَ الْقَلْبِ لَأَنْفَضُوا^ط مِّنْ حَوْلِكَ

Terjemahan :

Maka disebabkan rahmat dari Allah-lah kamu berlaku lemah Lembut terhadap mereka. sekiranya kamu bersikap keras lagi berhati kasar, tentulah mereka menjauhkan diri dari sekelilingmu.

Dengan demikian dapat disimpulkan bahwa pelayanan RM Wong Solo tidak bertentangan dengan prinsip syariah, namun harus memberikan pelayanan tanpa membedakan kelas sosial dan sopan santun dalam melayani agar dapat memengaruhi minat konsumen untuk mengonsumsi di RM Wong Solo.

3. Harga dalam pandangan Islam terhadap Minat Konsumen

Berdasarkan output SPSS, hasil penelitian pada persamaan kedua menunjukkan bahwa harga berpengaruh terhadap minat konsumen pada RM Wong Solo Makassar. Hal ini menunjukkan nilai t_{hitung} lebih besar dari t_{besar} , ($5.959 > 1.667$), atau $sig < \alpha$ ($0.00 < 0.05$), berarti variabel harga berpengaruh terhadap minat konsumen mengonsumsi di RM Wong Solo Makassar, dengan demikian hipotesis kedua diterima.

Hal ini berarti harga di RM Wong Solo sesuai kelezatannya, rata-rata menilai setuju dengan presentase 49.27% pernyataan harga makanan sesuai dengan kelezatannya. Penelitian ini sejalan dengan penelitian sebelumnya yang dilakukan oleh Sebrica, dkk (2014) bahwa harga berpengaruh positif terhadap minat konsumen pada Rumah Makan Kampoeng Djowo Sekatul Kabupaten Kendal. Hal ini sesuai dengan teori Kotler dan Amstrong (2008:63) bahwa harga merupakan jumlah uang yang harus dibayarkan pelanggan untuk memperoleh produk. Dalam rentang harga tertentu untuk suatu produk konsumen mempunyai ekspektasi bahwa harga yang lebih mencerminkan kualitas yang lebih baik (Setiadi, 2013 :107).

Penelitian ini juga sesuai dengan pendapat Ghazali bahwa Dalam proses penentuan harga, Islam juga memandang bahwa harga haruslah disesuaikan dengan

kondisi barang yang dijual (Tamamuddin, 2012: 271). Selain itu, penelitian ini sesuai dengan Dalam sebuah hadits beliau bersabda:

عَنْ أَبِي هُرَيْرَةَ أَنَّ رَسُولَ اللَّهِ صَلَّى اللَّهُ عَلَيْهِ وَسَلَّمَ مَرَّ عَلَى صُبْرَةٍ طَعَامٍ فَأَدْخَلَ يَدَهُ فِيهَا فَتَأَلَّتْ أَصَابِعُهُ بَلًّا فَقَالَ مَا هَذَا يَا صَاحِبَ الطَّعَامِ قَالَ أَصَابَتْهُ السَّمَاءُ يَا رَسُولَ اللَّهِ قَالَ أَفَلَا جَعَلْتَهُ فَوْقَ الطَّعَامِ كَيْ يَرَاهُ النَّاسُ مَنْ عَشَّ فَلَيْسَ مِنِّي (روه مسلم)

Artinya :

Dari Abu Hurairah ra bahwa Rasulullah pernah melewati setumpuk makanan, lalu beliau memasukkan tangannya kedalamnya kemudian tangan beliau menyentuh sesuatu yang basah, maka beliau bertanya Apa ini wahai pemilik makanan ? sang pemilik menjawab makanan tersebut terkena air hujan Rasulullah. Beliau bersabda, mengapa kamu tidak meletakkannya dibagian luar agar manusia melihatnya ? Ketahuilah barang siapa menipu maka dia bukan dari golongan kami (HR. Muslim. No 102).

Hadis diatas menjelaskan bahwa larangan menipu dalam menjual produk atau barang. Tidak boleh menyembunyikan kekurangan barang tersebut kemudian menjualnya dengan harga yang mahal barang normal tetapi disesuaikan dengan kondisi barang dan kualitasnya. Sehingga penetapan harga yang dilakukan RM Wong Solo sudah sesuai dengan syariat islam. Bahwa dalam menetapkan harga harus sesuai dengan kualitas sehingga tidak ada yang dizalimi penjual maupun konsumen.

Dengan demikian dapat disimpulkan bahwa hal ini menunjukkan harga setiap menu makanan telah menjadi pertimbangan konsumen untuk mengonsumsi di RM Wong Solo karena telah sesuai dengan kualitas dan kelezatannya. Dengan melihat bahwa analisis data deskriptif seluruh responden yang memiliki persepsi yang baik dalam menanggapi pernyataan variabel harga, maka toko RM Wong Solo harus mempertahankan kondisi seperti ini agar menjadikan konsumen lebih sering mengonsumsi dan tetap loyal.

4. Halal terhadap Minat Konsumen

Berdasarkan output SPSS, hasil penelitian pada persamaan ketiga menunjukkan bahwa halal tidak berpengaruh positif dan tidak signifikan terhadap minat konsumen di RM Wong Solo Makassar. Variabel halal menunjukkan nilai t_{hitung} lebih kecil dari t_{tabel} , ($-1.056 < 1.667$), atau $sig.<\alpha$ ($0.297 > 0.05$), berarti variabel halal tidak berpengaruh terhadap minat konsumen mengonsumsi di RM Wong Solo Makassar, dengan demikian hipotesis ketiga ditolak.

Meskipun analisis deskriptif statistik tanggapan responden lebih banyak memilih sangat setuju dengan pernyataan mengonsumsi makanan halal merupakan hal yang sangat penting dengan presentase 68.11%, namun dapat dilihat tanggapan responden dari alasan memilih rata-rata responden yang diteliti mendominasi dengan alasan mudah dijangkau sebanyak 30 frekuensi atau presentase 43.47% jauh dari alasan pilihan sesuai syariah hanya 13 frekuensi. Namun Hasil penelitian ini sejalan dengan penelitian sebelumnya yang dilakukan oleh Astogini, dkk (2011), bahwa halal tidak berpengaruh terhadap minat konsumen. Penelitian ini juga mendukung teori Ancok (2001:76) Aktifitas beragama yang erat berkaitan dengan religiusitas, bukan hanya terjadi ketika melakukan ritual (ibadah) tetapi juga aktifitas lain yang didorong kekuatan batin, sikap religiusitas merupakan integrasi secara kompleks antara pengetahuan agama, perasaan serta tindakan keagamaan dalam diri seseorang. Namun demikian, dalam kenyataan sehari-hari masih terdapat beberapa perilaku konsumen tidak menunjukkan adanya religiusitas konsumen. Misalnya, konsumen seringkali tidak memperhatikan kehalalan suatu produk jika tidak ada isu haram terhadap produk tersebut.

Dalam pandangan Islam persoalan memilih untuk mengonsumsi yang halal haram merupakan persoalan yang sangat penting, bahkan dianggap sebagai inti keberagaman, karena setiap orang yang akan menggunakan atau melakukan, mengonsumsi sangat dituntut oleh agama untuk memastikan terlebih dahulu kehalalan dan keharamannya (Sulhan , 2015:30). Hal tersebut secara jelas dinyatakan dalam Q.s. al-an'am :118.

فَكُلُوا مِمَّا ذُكِرَ اسْمُ اللَّهِ عَلَيْهِ إِنْ كُنْتُمْ بِعَايَاتِهِ مُؤْمِنِينَ ﴿١١٨﴾

Terjemahnya:

Maka makanlah binatang-binatang (yang halal) yang disebut nama Allah ketika menyembelinya, jika kamu beriman kepada ayat-ayatNya. (Departemen Agama,2012:143)

Kandungan makna ayat tersebut ialah kalau hanya Allah yang mengetahui orang yang berpetunjuk dan orang yang sesat, maka janganlah kalian menoleh kepada kesesatan orang-orang musyrik dalam mengharamkan beberapa jenis hewan. Makanlah hewan-hewan itu karena Allah telah mengaruniakannya kepada kalian dan menjadikannya halal, baik dan tidak mengandung bahaya. Sebutlah nama Allah, dengan membaca basmalah ketika menyembelih hewan tersebut, selama kalian beriman dan tunduk kepada-Nya dan kepada bukti-bukti kekuasaan-Nya.

5. Higienis dalam pandangan Islam terhadap minat konsumen

Berdasarkan output SPSS, hasil penelitian pada persamaan keempat menunjukkan bahwa higienis berpengaruh positif dan signifikan terhadap minat konsumen di RM Wong Solo Makassar. Variabel higienis menunjukkan nilai t_{hitung} lebih besar dari t_{besar} , ($2.251 > 1.667$), atau $sig < \alpha$ ($0.030 < 0.05$), berarti variabel

higienis berpengaruh terhadap minat konsumen mengonsumsi di RM Wong Solo Makassar, dengan demikian hipotesis keempat diterima.

Hal ini berarti RM Wong Solo tercapai standar kehiigienisannya dan harus mempertahankan seperti ini, rata-rata responden memilih setuju dengan presentase 57.97%. penelitian ini sejalan dengan penelitian sebelumnya yang dilakukan oleh penelitian Wijaya (2015), menyatakan bahwa higienis berpengaruh positif terhadap minat konsumen. Hal ini sesuai dengan teori Departemen Kesehatan RI (2004) Higienis untuk konsumen membuat kita mengerti arti dari kesehatan yang ditimbulkan oleh penyebaran wabah penyakit diperlukan penerapan standar higienis yang tinggi di segala industri saat ini, terutama pada industri makanan yang menyediakan makanan yang akan di konsumsi khalayak umum akan beresiko tinggi menyebabkan penyakit apabila tidak di tangani dengan baik dan higienis.

Pemeliharaan kesehatan dalam Islam terletak pada kehidupan yang bersih, aktif, tenang, moderat, adil, proporsional, seimbang, dan alami. Jangan melakukan sesuatu dengan mengabaikan kebutuhan diri (Soemirat, 2000:51-54). Hal tersebut secara jelas dinyatakan dalam Qs. al-A'raf:31. (Departemen Agama, 2012: 155)

كُلُوا وَاشْرَبُوا وَلَا تُسْرِفُوا إِنَّهُ لَا يُحِبُّ الْمُسْرِفِينَ (٣١)

Terjemahnya:

...makan dan minumlah, dan janganlah berlebih-lebihan. Sesungguhnya Allah tidak menyukai orang-orang yang berlebih-lebihan.

Maksud ayat diatas menjelaskan makanlah makanan yang halal, enak, bermanfaat lagi bergizi, berdampak baik serta minumlah apa saja yang kamu sukai selama tidak memabukkan, tidak juga mengganggu kesehatan kamu dan janganlah kamu berlebih-lebihan dalam segala hal, baik dalam beribadah dengan menambah

cara atau kadarnya demikian juga dalam makanan dan minuman apa saja, karena sesungguhnya Allah tidak menyukai yakni tidak melimpahkan rahmat dan ganjaran bagi orang yang berlebih-lebihan dalam hal apapun.

BAB V

PENUTUP

A. Kesimpulan

Pelayanan karyawan terhadap konsumen tidak berpengaruh signifikan, konsumen untuk makan di RM Wong Solo sehingga harus bertindak lebih ramah, komunikatif dan tidak membedakan kelas sosial. Dalam Islam pelayanan merupakan rasa yang menyenangkan yang diberikan kepada orang lain disertai keramahan dan kemudahan dalam memenuhi kebutuhan mereka.

Harga berpengaruh positif signifikan terhadap minat konsumen di RM Wong Solo Makassar. Hal ini menunjukkan bahwa kondisi harga sesuai dengan kelezatan RM Wong Solo Makassar yang dapat memengaruhi konsumen untuk mengonsumsi dan mempertahankan konsumennya agar tetap loyal. Dalam penetapan harga yang dilakukan pihak Rumah Makan sudah sesuai dengan aturan dalam Islam bahwa harga sesuai dengan kualitas produk/barang yang dijual.

Halal tidak berpengaruh signifikan terhadap minat konsumen di RM Wong Solo Makassar. Hal ini konsumen cenderung memperhatikan keterjangkauan atau kecocokan. Namun dalam Islam suatu hal yang wajib untuk mengonsumsi makanan halal bagi umat muslim.

Higienis berpengaruh signifikan terhadap minat konsumen. Tercapainya standar kehygienisan maka akan meningkatkan minat para pengunjung atau pelanggan. Pemeliharaan kesehatan dalam Islam terletak pada kehidupan yang bersih, aktif, tenang, moderat, adil, proporsional, seimbang dan alami.

B. Saran

1. Bagi RM Ayam Bakar Wong Solo Makassar

Dalam berbisnis apapun kita harus mempunyai kreatifitas yang tinggi, sehingga para konsumen tidak bosan atau jenuh untuk memakan atau memakai produk yang kita buat, dalam berbisnis rumah makan kita harus mempunyai konsep untuk menarik para konsumen dan selalu mengadakan survei kepada konsumen sehingga perusahaan selalu mengetahui posisi mereka di mata konsumen, dan senantiasa mendengarkan dan berkomunikasi dengan para pelanggannya, dengan memberikan pelayanan yang berkualitas, kreatif dan inovatif. Hal ini merupakan salah satu cara memenangkan persaingan diantara perusahaan sejenis.

2. Bagi Peneliti Selanjutnya

Pada penelitian ini diketahui bahwa hanya ada dua variabel yang memengaruhi minat konsumsi sehingga, diharapkan peneliti selajutnya menambah variabel yang tidak digunakan dalam penelitian ini yang akan memengaruhi minat konsumen untuk mengunjungi rumah makan. Selain itu dalam penelitian ini hanya mengambil sampel 69 dari populasi yang tidak terbatas sehingga, diharapkan peneliti selanjutnya dapat menambah populasinya.

C. Keterbatasan Peneliti

Dalam penelitian ini peneliti menyadari bahwa masih banyak menemui hambatan, kekurangan, dan kelemahan yang disebabkan oleh beberapa hal seperti, pembagian kuesioner kepada responden yang kemungkinan memberikan jawaban kurang maksimal dan ketidaksungguhan responden dalam mengisi kuesioner. Selain

masih kurangnya teori Islami dalam pemasaran yang digunakan serta masih kurangnya jumlah sampel yang digunakan dalam penelitian ini.

DAFTAR PUSTAKA

- Abdullah, Thamrin dan Tantry, Francis. 2014. *Manajemen Pemasaran*. RajaGrafindo Persada. Jakarta.
- Al Fanjari, AS. 2007 *Nilai Kesehatan Dalam Syari'at Islam*, Pustaka ilmi, Jakarta.
- Ancok, J dan F.S Suroso. 1995. *Psikologi Islam : Solusi Islam Atas Problema-Problema Psikologi*. Pustaka Pelajar. Yogyakarta.
- Aptaguna, A dan Pitaloka, E. 2016. Pengaruh Kualitas Layanan Dan Harga Terhadap Minat Beli Jasa Go-Jek. *Jurnal Ekonomi* , Vol.3 Maret. Hal 49-56
- Artha, I.NW dan R. Wikansari. 2014. Perilaku Konsumen dalam Memilih Tempat Makan Dengan Pendekatan Stimulus Pemasaran. *Jurnal Manajemen Industri Dan Perdagangan*, Vol16 No.2. Hal. 887-895
- Assael, H. 1999. *Consumer Behavior 6 Edition*. New York: Thomson Learning
- Assauri, S. 2013. *Strategic Marketing Sustaining Lifetime Costumer Value*. RajaGrafindo. Jakarta.
- Astogini, D., Wahyudin dan S.Z. Wulandari. 2011. Aspek Religiusitas dalam Keputusan Pembelian Produk Halal (studi tentang labelisasi halal pada produk makanan dan minuman kemasan). *Jurnal JEBA*, Vol 13, Nomor 1. Hal. 1-8
- Bungin, B. 2001. *Meteorologi Penelitian Sosial dan Ekonomi*. Prenada Media, Jakarta.
- Deliarnov. 1995. *Sejarah Pemikiran Ekonomi Edisis Ketiga*. RajaGrafindo. Jakarta.
- Departemen Agama RI. 2012. *Al-Quran dan Terjemah, Surabaya: sukses publishing*.
- Departemen kesehatan RI. 2004. *Sistem Kesehatan Nasional*. Jakarta.
- Departemen Pendidikan Nasional. 2002. *Kamus Besar Bahasa Indonesia*, edisi 3, cet 2. Pustaka Pelajar: Jakarta.
- Didin, H dan Hendri, T. 2003. *Manajemen Pemasaran Syariah dalam Praktik*, Gema Insani Inpress: Jakarta
- Fatmawati, S., A. Rosidi dan E. Handarsari. 2013. Perilaku Higiene Pengolah Makanan Berdasarkan Pengetahuan Tentang Higiene Mengolah Makanan Dalam Penyelenggaraan Makanan Di Pusat Pendidikan Dan Latihan Olahraga Pelajar Jawa Tengah. Semarang, *Jurnal GIZI*, Volume 2, Nomor 2. Hal. 30-38

- Ferdinand, A. 2006. *Metode penelitian manajemen*. Badan Penerbit Universitas Diponegoro : Semarang.
- Ghozali, I. 2011. *Aplikasi Analisis Multivariate dengan Program IBM SPSS19*. Edisi 5. Universitas Diponegoro. Semarang.
- Hanafi, Muchlis., M. 2012. *Kesehatan Dalam Perspektif Al-Qur'an: tafsir Al-Qur'an tematik*, Lajnah Pentashihan Mushaf Al-Qur'an: Jakarta.
- Hidayat, AS dan Siradj. Sertifikasi Halal dan Sertifikasi Non Halal Pada Produk Pangan Industri. *Jurnal Ahkam*, Vol. XV, No. 2, Juli 2015. Hal. 199-210
- Husein, Budi., U. *Fiqih Aktual (Jawaban Tuntas Masalah Kontemporer)*, Gema Insani: Jakarta.
- Hussain, U. 2008. *Metode Penelitian Untuk Skripsi dan Tesis Bisnis*. RajaGrafindo: Jakarta.
- Irianto, A. 2004. *Statistik Konsep Dasar Aplikasi dan Pengembangannya*. Edisi Kencana: Jakarta.
- Junaidi. 2010. *Titik Presentasi Bistribisi t*. [http://:Junaidichaniago.Wordpress.com](http://Junaidichaniago.Wordpress.com). Diakses 13 februari 2017.
- Kartajaya, H dan Sula, MS. 2006. *Marketing Syariah*. Mizan. Bandung.
- Kasmir. 2005. *Etika Customer Service*. Raja Grafindo: Jakarta.
- Kotler,P dan Gary,A 2008. *Prinsip-Prinsip Pemasaran*. Edisi 12 Jilid 1. Erlangga: Jakarta.
- Kotler dan Keller. 2005. *Manajemen Pemasaran. Jilid II. Edisi Kesebelas*. Indeks: Jakarta.
- Kotler, P. 2000. *Teori Pelayanan*. [www .portalgaruda.org/article.php?](http://www.portalgaruda.org/article.php?). Diakses 18 Desember, 2016.
- Kurniawan. Ferdy.,Z. Pengaruh Harga, Produk, Lokasi Dan Pelayanan Terhadap Keputusan Pembelian Pada Soto Angkring “Mas Boed” Spesial Ayam Kampung Semarang. *Jurnal Ekonomi*. Hal 1-23.
- Lucas, Darrel., B dan Britt, Steuart.,H. 2000. *Advertising Psychology and Research*. New York: McGraw-Hill Book Company.
- Ma'ruf, A. 2011. *Fatwa Dalam Sistem Hukum Islam*. elsas: Jakarta.

- Masengi, G. 2014. Analisis Keuntungan Usaha Rumah Makan El-Shadai Di Kawasan Wisata Kuliner. *Jurnal Pertanian*. Hal. 1-25
- Martono, N. 2014. *Metode Penelitian Kuantitatif Analisis Isi dan Analisis Data Sekunder*, Cet.4, Rajawali Persada: Jakarta.
- Mowen C John dan Michael Minor. 2001. *Perilaku Konsumen* Jilid 1 Edisi kelima. Erlangga. Jakarta.
- Natalia, L. Faktor paersepsi Yang Mempengaruhi Minat Konsumen Berbelanja Pada Giant Hymermart Bekasi. *Jurnal Manajemen*. Hal 1-11.
- Noor, J. 2010. *Metode Penelitian Skripsi, Tesis, Disertasi, Karya Ilmiah*. Kencana: Jakarta.
- Nugroho, Bhuono., A. 2005. *Strategi Jitu: Memilih Metode Statistik Penelitian Dengan SPSS*, Andi Offset: Yogyakarta.
- Oleson. Jerry., C. 2017. Pengaruh Kualitas Pelayanan terhadap Keputusan Pembelian. *www, skripsi-manajemen.blogspot.com*. diakses 7 januari.
- Prasetyo, B dan Lina, P. 2014. *Metode Penelitian Kuantitatif*. RajaGrafindo: Jakarta.
- Rahman. 1995. *Doktrin Ekonomi Islam*, PT Dana BhaktiWakaf, Jilid 2. Yogyakarta.
- Ramadhani. 2005. Kualitas Pelayanan Islami dan Keputusan Nasabah dalam Memilih Bank Syariah. *Jurnal Universitas Islam Bandung*. Hal 23-41
- Rozalinda. 2016. *Ekonomi Islam Teori dan Aplikasinya pada Aktivitas Ekonomi*, cet.3, Rajawali Pers: Jakarta.
- _____. 2016. *fikih ekonomi syariah*, cet.3, Rajawali Pers: Jakarta.
- Sebrica, D., S. Suryoko dan Apriatni. 2014. Pengaruh Kualitas Pelayanan Dan Harga Terhadap Kepuasan Konsumen Pada Rumah Makan Kampoeng Djowo Sekatul Kabupaten Kendal. *Jurnal sosial*. <http://ejournal-s1.undip.ac.id/index.php/>. Hal. 1-9
- Setiadi J Nugroho. 2003. *Perilaku Konsumen*. Edisi Revisi. PrenadaMedia Group. Jakarta:
- Setiawan, Budi., U. *Fiqih Aktual (Jawaban Tuntas Masalah Kontemporer)*, Gema Insani: Jakarta.
- Shihab, M. Quraish. 1995. *Membumikan Al-Qur'an. Cet. XI*; Mizan: Bandung.

- _____. 1996. *Wawasan Al-Qur'an: Tafsir Maudhu'i atas Pelbagai Persoalan Umat. Cet. III*; Mizan : Bandung.
- Sihite, R. 2000. *Sanitation dan Hygiene*. penerbit Sic: Surabaya.
- Simamora, B. 2000. *Panduan Riset Perilaku Konsumen*, Jakarta.
- Siregar, S. 2014. *Statistik Deskriptif untuk Penelitian Dilengkapi Perhitungan Manual dan Aplikasi SPSS Versi 17, Cet.4*, Rajawali Pers: Jakarta.
- Soemirat, S. 2000. *Kesehatan Lingkungan*, Gadjah Mada University Press: Yogyakarta.
- Sugiyono. 2014. *Metode Penelitian Bisnis: Pendekatan Kuantitatif, Kualitatif dan R & D*, Alfabeta: Bandung.
- Sukmawati, L. 2006. Analisis pengaruh label halal terhadap Brand Switching. *Skripsi manajemen*. Hal. 1-80.
- Sulhan, Abu., F. 2015. Makanan Menentukan Kualitas Generasi dan Peradaban, *Jurnal Halal*. No. 113/Mei-Juni Th.XVIII 2015. Hal. 1-31
- Sunyoto, D. 2013. *Perilaku Konsumen (Panduan Sederhana untuk Mengenal Konsumen*. CAPS: Yogyakarta.
- _____. 2014, *Praktik Riset Perilaku Konsumen (Teori, Alat, dan Analisis Data)*. Yogyakarta:CAPS
- Suryani dan Hendriyadi. 2005. *Meode Rise Kuantitatif Teori dan Aplikasi pada Penelitian Bidang Manajemen dan Ekonomi Islam*. Prenadamedia: Jakarta.
- Swastha, B. 2007. *Azas-Azas Marketing*. Liberty, Yogyakarta.
- Swastha, DH. 1996. *Asas-asas Marketing, Edisi III, cetakan kedua*, liberty. Yogyakarta.
- Tamamuddin. 2012. Mengantisipasi Pasar Terbuka Dengan Menciptakan Keunggulan Bersaing Melalui Pendekatan Strategi Pemasaran (Pendekatan Marketing Mix Dalam Prespektif Islam). *Jurnal Hukum Islam (JHI)* Volume 10, Nomor 2. Hal 176-261.
- Ulfa M., Asih Tri Rachmi dan A. yuniarinto. Pengaruh Bauran Pemasaran (Marketing Mix) terhadap Keputusan Menggunakan Jasa Rawat Jalan di Rumah Sakit

- Bina Sehat Jember. *Jurnal Aplikasi Manajemen* /volume 11 |Nomor 3|September 2013.
- Waskito, D. 2015 Pengaruh Sertifikasi Halal, Kesadaran Halal, dan Komposisi Makanan terhadap Minat Membeli Produk Makanan Halal. Yogyakarta. *Skripsi Manajemen*. Hal 1-115
- Wibawa. I.MD. 2014. Analisis Pengaruh Promosi, Kelengkapan Produk, Kualitas Pelayanan, Kenyamanan Berbelanja Terhadap Keputusan Pembelian Pada Waserba Tenera Asahan. Semarang. *Skripsi Ekonomika dan Bisnis*. Hal. 1-57.
- Wijaya, A. 2015. Penerapan Personal Hygiene Karyawan Pengolah Makanan Usaha Jasa Boga Di Lingkungan Kampus Universitas Negeri Padang. *Jurnal kesehatan keluarga*. Hal. 1-13
- Yuliani. 2005. Pengaruh Lokasi, Harga Dan Pelayanan Terhadap Keputusan Berbelanja Konsumen Di Abc Swalayan Purbalingga. *Skripsi Ilmu Sosial*. Hal,1-85.

LAMPIRAN - LAMPIRAN

Gambar 1
Branch Manager



Gambar 2
Kasir RM Wong Solo



Hasil Olah Data SPSS

1. Hasil Uji Relibilitas

Variabel higienis

Reliability Statistics

Cronbach's Alpha	N of Items
,816	5

Variabel minat konsumen

Reliability Statistics

Cronbach's Alpha	N of Items
,783	8

Variabel harga

Reliability Statistics

Cronbach's Alpha	N of Items
,832	5

Variabel pelayanan

Reliability Statistics

Cronbach's Alpha	N of Items
,788	6

Variabel halal

Reliability Statistics

Cronbach's Alpha	N of Items
,802	5

2. Hasil Uji Normalitas

One-Sample Kolmogorov-Smirnov Test

		Unstandardized Residual
N		69
Normal Parameters ^{a,b}	Mean	,0000000
	Std. Deviation	2,14280663
	Absolute	,056
Most Extreme Differences	Positive	,051
	Negative	-,056
Kolmogorov-Smirnov Z		,469
Asymp. Sig. (2-tailed)		,981

a. Test distribution is Normal.

b. Calculated from data.

Tests of Normality

	Kolmogorov-Smirnov ^a			Shapiro-Wilk		
	Statistic	Df	Sig.	Statistic	df	Sig.
Y	,104	69	,064	,969	69	,087
x1	,148	69	,001	,962	69	,035
x2	,116	69	,022	,956	69	,017
x3	,159	69	,000	,917	69	,000
x4	,143	69	,001	,958	69	,021

a. Lilliefors Significance Correction

One-Sample Kolmogorov-Smirnov Test

		x1	x2	x3	x4	y
N		69	69	69	69	69
Normal Parameters ^{a,b}	Mean	19,22	13,64	17,72	15,80	24,84
	Std. Deviation	2,281	2,673	1,688	2,132	3,118
Most Extreme Differences	Absolute	,148	,116	,159	,143	,104
	Positive	,148	,116	,151	,143	,094
	Negative	-,100	-,115	-,159	-,118	-,104
Kolmogorov-Smirnov Z		1,232	,963	1,321	1,190	,860
Asymp. Sig. (2-tailed)		,096	,311	,061	,118	,451

a. Test distribution is Normal.

b. Calculated from data.

3. Hasil Uji Multikolinieritas

Coefficients^a

Model	Collinearity Statistics	
	Tolerance	VIF
(Constant)		
1		
x1	,961	1,041
x2	,933	1,072
x3	,956	1,046
x4	,899	1,113

a. Dependent Variable: y

4. Hasil Uji Heteroskedastisitas

Coefficients^a

Model	T	Sig.
(Constant)	1,348	,182
x1	-1,545	,127
1 x2	,662	,510
x3	,494	,623
x4	,089	,929

a. Dependent Variable: res2

5. Hasil Uji Determinasi

Model Summary^b

Model	R	R Square	Adjusted R Square	Std. Error of the Estimate
1	,727 ^a	,528	,498	2,209

a. Predictors: (Constant), x4, x3, x2, x1

b. Dependent Variable: y

6. Hasil Uji F (Simultan)

ANOVA^a

Model		Sum of Squares	df	Mean Square	F	Sig.
1	Regression	349,016	4	87,254	17,885	,000 ^b
	Residual	312,230	64	4,879		
	Total	661,246	68			

a. Dependent Variable: y

c. Predictors: (Constant), x4, x3, x2, x1

7. Hasil Uji t (Parsial)

Coefficients^a

Model	Unstandardized Coefficients		Standardized Coefficients	t	Sig.	
	B	Std. Error	Beta			
	(Constant)	9,204	4,752		1,937	,059
1	x1	,172	,139	,134	1,238	,223
	x2	,720	,129	,616	5,595	,000
	x3	-,201	,191	-,115	-1,056	,297
	x4	,367	,163	,253	2,251	,030

a. Dependent Variable: y

No. Responden :

KUISIONER PENELITIAN

Dengan hormat,

Saya, Nuradilah Adnan seorang Mahasiswa Fakultas Ekonomi dan Bisnis Islam Universitas Islam Negeri (UIN) Alauddin Makassar. Saat ini sedang mengadakan penelitian akhir SKRIPSI. Sehubungan dengan hal tersebut, saya mohon kesediaan Saudara/i untuk meluangkan waktu guna mengisi kuesioner yang saya lampirkan. Pengisian kuesioner ini bertujuan untuk mengembangkan ilmu pengetahuan. Tidak ada jawaban yang salah, semua jawaban adalah benar jika sesuai petunjuk pengisian dan keadaan Saudara.

Atas kesediaan dan waktu yang telah diluangkan, saya ucapkan terima kasih.

A. IDENTITAS RESPONDEN

1. Nama :
(Boleh tidak diisi)
2. Jenis Kelamin
 Laki-Laki Perempuan
3. Pekerjaan
 Pelajar/Mahasiswa Pengusaha/Wiraswasta
 Pegawai Negeri/Swasta Ibu Rumah Tangga
 Lain-Lain
4. Penghasilan/bulan
 < 2.000.000 5.000.000 < 8.000.000
 2.000.000 < 5.000.000 8.000.000 < 11.000.000
 > 11.000.000 Lainnya
5. Umur
 13-20 Tahun 31-40 Tahun lebih dari 50 tahun
 21-30 Tahun 41-50 Tahun
6. Sudah berapa kali anda makan di RM. Ayam Bakar Wong Solo ?
 1 kali 6-10 kali
 2-5 kali lebih dari 10 kali
7. Alasan memilih RM Wong Solo sebagai referensi tempat makan
 Pilihan sesuai syariah Islam Mudah di jangkau
 Makanan Variatif Mempunyai Ciri Khas

B. PETUNJUK PENGISIAN KUISIONER

1. Mohon dengan hormat, bantuan dan kesediaan Bapak/Ibu/Saudara(i) untuk menjawab seluruh pernyataan yang ada dalam kuisisioner ini.
2. Berilah tanda **Ceklis** (√) pada pernyataan berikut yang sesuai dengan keadaan yang sesungguhnya pada kolom yang tersedia.
3. Ada Empat pilihan jawaban yang tersedia untuk masing-masing pernyataan, yaitu:
 - **Sangat Setuju (SS)** : Nilai Skor 5
 - **Setuju (S)** : Nilai Skor 4
 - **Netral atau Ragu (N/R)** : Nilai Skor 3
 - **Tidak Setuju (TS)** : Nilai Skor 2
 - **Sangat Tidak Setuju (STS)** : Nilai Skor 1

A. VARIABEL PELAYANAN

NO.	PERNYATAAN	JAWABAN				
		STS	TS	N/R	S	SS
1.	Karyawan Bersikap Ramah					
2.	Karyawan sopan dan santun melayani konsumen					
3.	Pelayanan kasir terhadap konsumen relatif cepat					
4.	Karyawan peduli akan keinginan konsumen					
5.	Memberikan pelayanan tanpa membedakan kelas sosial					

B. VARIABEL HARGA

NO.	PERNYATAAN	JAWABAN				
		STS	TS	N/R	S	SS
1.	Harga makanan relatif murah dibanding rumah makan lain					
2.	Harga makanan terjangkau oleh konsumen					
3.	Harga makanan sesuai dengan kelezatannya					

4.	Harganya sesuai dengan yang saya inginkan					
----	---	--	--	--	--	--

C. VARIABEL HALAL

NO.	PERNYATAAN	JAWABAN				
		STS	TS	N/R	S	SS
1.	Hanya membeli produk makanan bila yakin dengan proses produksinya					
2.	Memperhatikan bahan-bahan makanan harus berlabelkan halal demi kesehatan konsumen					
3.	Logo halal menjadi pertimbangan dalam membeli produk makanan					
4.	Mengonsumsi makanan halal merupakan hal yang sangat penting					

D. VARIABEL HIGIENIS

NO.	PERNYATAAN	JAWABAN				
		STS	TS	N/R	S	SS
1.	Chef (pemasak) bersih dan rapi					
2.	Memperhatikan kebersihan tempat pembuatan makanan (Dapur) adalah hal yang penting					
3.	Memperhatikan kebersihan dari peralatan makanan					
4.	Proses penyajian makanan dalam keadaan bersih dan cepat					

E. VARIABEL MINAT KONSUMSI

NO.	PERNYATAAN	JAWABAN				
		STS	TS	N/R	S	SS
1.	RM ini menjadi pilihan utama konsumen saat membeli makanan					
2.	Merekomendasikan RM ini kepada kerabat dekat saat ingin membeli makanan					
3.	Konsumen lebih senang membeli makanan dibanding tempat lain					
4.	Memberikan informasi makanan yang ditawarkan kepada orang lain					
5.	Memudahkan pelanggan dalam proses transaksi					
6.	RM ini memberikan opsi/pilihan untuk memperkuat pilihan konsumen					
7.	Mengumpulkan informasi sebanyak mungkin sebelum membeli makanan di RM ini					



KEMENTERIAN AGAMA
UNIVERSITAS ISLAM NEGERI (UIN) ALAUDDIN MAKASSAR
FAKULTAS EKONOMI DAN BISNIS ISLAM

Kampus I : Jl. Slt. Alauddin No. 63 Makassar Tlp (0411) 864924 Fax 864923
Kampus II : Jl. H.M. Yasin Lempo No.36, Romangpolong - Gowa Tlp (0411) 841879, Fax (0411) 8221400

Nomor : 5136 /EB.I/PP.00.9/2017
Lampiran : -
Hal : Undangan Seminar Proposal
A.n. NURADILAH ADNAN /10200113145

Samata, 22 September 2017

Kepada Yth :

1. Dr. Muhammad Wahyuddin Abdullah, SE., M.Si., Ak.
Sebagai Pembimbing I
2. Emily Nur Saidy, SE., ME. Sebagai Pembimbing II

Di-


Tempat

Assalamu Alaikum Wr. Wb

Bersama ini kami mengundang bapak untuk menghadiri Seminar dan melaksanakan serta bertindak selaku Pembimbing pada Seminar Draft Skripsi yang Insya Allah akan dilaksanakan pada :

Hari/Tanggal : Selasa 03 Oktober 2017
Waktu : 09.00 – 12.00
Judul Skripsi : Fakto-Faktor Penentu Minat
Komsumsi Dalam Pandangan Islam Pada RM.
Ayam Bakar Wong Solo Di Makassar
Tempat : Ruang L. 101

Atas segala perhatian dan kehadirannya diucapkan banyak terima kasih





KEMENTERIAN AGAMA
UNIVERSITAS ISLAM NEGERI (UIN) ALAUDDIN MAKASSAR
FAKULTAS EKONOMI DAN BISNIS ISLAM

Kampus I - Jl. Slt. Alauddin No. 63 Makassar Tlp. (0411) 864928 Fax 864923
Kampus II - Jl. H. M. Yasin Limpo No. 36 Samata - Gowa Tlp. 841879 Fax 8221400

Nomor : 5756 /EB.1/PP.00.9/2017
Sifat : Penting
Lamp : -
Hal : **Undangan Seminar Hasil**

Samata, 6 November 2017

Kepada Yth
Bapak/Ibu Penguji dan Pembimbing
Di-
Makassar

Assalamu Alaikum Wr. Wb.

Dengan hormat, kami mengundang Bapak/Ibu untuk menghadiri Seminar Hasil Penelitian Mahasiswa:

Nama : Nuradilah Adnan
NIM : 10200113145
Jurusan : EKONOMI ISLAM
Judul Skripsi : Faktor-faktor Penentu Minat Konsumsi dalam Pandangan Islam pada RM, Ayam Bakar Wong Solo di Makassar

Yang Insya Allah akan dilaksanakan pada :

Hari/Tanggal : Kamis, 09 November 2017
Waktu : 09.00 - 16.00 WITA
Tempat : Ruang Seminar

Demikian atas perhatiannya kami mengucapkan terima kasih.



Prof. Dr. H. Ambo Asse, M.Ag. †
NIP. 19581022 198703 1 002



KEMENTERIAN AGAMA
UNIVERSITAS ISLAM NEGERI (UIN) ALAUDDIN MAKASSAR
FAKULTAS EKONOMI DAN BISNIS ISLAM

Kampus I : Jl. Sili Alauddin No. 63 Makassar Tlp. (0411) 864928 Fax 864923
Kampus II : Jl. H. M. Yasin Limpo No. 36 Samata Sungguminasa - Gowa Tlp. 841879 Fax.8221400

Nomor : 6095/EB.1/PP.00.9/2017
Sifat : Penting
Lamp : -
Hal : **Undangan Ujian Munaqasyah**

Samata, 27 November 2017

Kepada Yth

Bapak/Ibu Penguji dan Pembimbing
Di-

Makassar

Assalamu Alaikum Wr. Wb.

Dengan hormat, kami mengundang Bapak/Ibu untuk menghadiri Ujian Munaqasyah Mahasiswa:

Nama : Nuradilah Adnan
NIM : 10200113145
Jurusan : EKONOMI ISLAM
Judul Skripsi : "Faktor-faktor penentu Minat Konsumsi dalam Pandangan Islam pada RM. Ayam Bakar Wong Solo di Makassar"

Yang Insya Allah akan dilaksanakan pada :

Hari/Tanggal : Kamis, 23 November 2017
Waktu : 13.00-15.00 Wita
Tempat : L. 206

Demikian atas perhatiannya kami diucapkan terima kasih.

Wassalam
Dekan,

Prof. Dr. H. Ambo Asse, M.Ag.
NIP. 19581022 198703 1 002



**+KEPUTUSAN DEKAN FAKULTAS EKONOMI DAN BISNIS ISLAM
UIN ALAUDDIN MAKASSAR
NOMOR : 458 TAHUN 2017**

TENTANG:

**PEMBIMBING/PEMBANTU PEMBIMBING DALAM PENELITIAN DAN PENYUSUNAN SKRIPSI MAHASISWA
JURUSAN EKONOMI ISLAM FAKULTAS EKONOMI DAN BISNIS ISLAM UIN ALAUDDIN MAKASSAR**

DEKAN FAKULTAS EKONOMI DAN BISNIS ISLAM UIN ALAUDDIN MAKASSAR

- Membaca** : Surat Permohonan Mahasiswa Fakultas Ekonomi dan Bisnis Islam UIN Alauddin Makassar, Nama **Nuradillah Adnan**, Nim: **10200113145** tertanggal **01 Maret 2017** untuk mendapatkan Pembimbing Skripsi dengan Judul: **"Pengaruh Minat Beli Konsumen terhadap Pakaian Bekas dalam Pandangan Ekonomi Islam di Pasar Terong Makassar"**
- Menimbang** : a. Bahwa untuk membantu penelitian dan penyusunan skripsi mahasiswa tersebut, dipandang perlu untuk menetapkan pembimbing/pembantu pembimbing penyusunan skripsi mahasiswa tersebut diatas
b. Bahwa mereka yang ditetapkan dalam surat keputusan ini dipandang cakap dan memenuhi syarat untuk diserahi tugas sebagai pembimbing/pembantu pembimbing penyusunan skripsi mahasiswa tersebut diatas.
- Mengingat** : 1. Undang-undang No. 20 Tahun 2003 tentang Sistem Pendidikan Nasional;
2. Undang-undang No. 12 Tahun 2012 tentang Pendidikan Tinggi;
3. Peraturan Pemerintah Nomor 12 Tahun 2010 yang disempurnakan dengan Peraturan Pemerintah No. 66 Tahun 2010;
4. Keputusan Presiden Nomor 57 Tahun 2005 tentang Perubahan Institut Agama Islam Negeri Alauddin menjadi Universitas Islam Negeri Alauddin Makassar;
5. Keputusan Menteri Agama RI Nomor 2 Tahun 2006 tentang Mekanisme Pelaksanaan Pembayaran atas Bahan Anggaran Pendapatan dan Belanja Negara di Lingkungan Kementerian Agama;
6. Peraturan Menteri Agama RI, No. 25 Tahun 2013 dan Peraturan Menteri Agama RI, No 85 Tahun 2013 Jo tentang Organisasi dan Tata Kerja UIN Alauddin Makassar;
7. Keputusan Menteri Agama RI, Nomor 93 Tahun 2007 tentang Statuta UIN Alauddin Makassar;

MEMUTUSKAN

- Pertama** : Mengangkat/ Menunjuk saudara :
1. **Dr. Muh. Wahyuddin Abdullah, SE., M.St., Ak.**, Sebagai Pembimbing Pertama.
2. **Emilly Nursaidy, SE., ME.**, Sebagai Pembimbing Kedua.
- Kedua** : Tugas Pembimbing/ Pembantu Pembimbing dalam penelitian dan penyusunan skripsi mahasiswa adalah memeriksa draft skripsi dan naskah skripsi, memberi bimbingan, petunjuk-petunjuk, perbaikan mengenai materi, metode, bahasa dan kemampuan menguasai masalah.
- Ketiga** : Segala biaya yang timbul akibat dikeluarkannya surat keputusan ini dibebankan kepada Anggaran Belanja Fakultas Ekonomi dan Bisnis Islam UIN Alauddin Makassar
- Keempat** : Surat Keputusan ini mulai berlaku sejak tanggal ditetapkan dan apabila dikemudian hari terdapat kekeliruan didalamnya akan diperbaiki sebagaimana mestinya
- Kelima** : Surat Keputusan ini disampaikan kepada masing-masing yang bersangkutan untuk diketahui dan dilaksanakan dengan penuh tanggungjawab.

Ditetapkan di : **Samata-Gowa**
Pada tanggal : **03 Maret 2017**



Prof. Dr. H. Ambo Asse., M.Ag
NIP. **19581022 198703 1 002**

Tembusan
1. Rektor UIN Alauddin Makassar di Samata-Gowa
2. Para Jurusan di Fakultas Ekonomi dan Bisnis Islam
3. Arsip



ALAUDDIN

KEPUTUSAN DEKAN FAKULTAS EKONOMI DAN BISNIS ISLAM
UIN ALAUDDIN MAKASSAR
NOMOR : 1555 TAHUN 2017

TENTANG

PANITIA DAN TIM PENGUJI KOMPREHENSIF
JURUSAN EKONOMI ISLAM FAKULTAS EKONOMI DAN BISNIS ISLAM

DEKAN FAKULTAS EKONOMI DAN BISNIS ISLAM UIN ALAUDDIN MAKASSAR

- Membaca : Surat permohonan Ujian Komprehensif **Nuradilah Adnan** : NIM: 10200113145
- Menimbang : Bahwa untuk pelaksanaan dan kelancaran ujian komprehensif perlu dibentuk Panitia dan Tim Penguji
- Mengingat :
1. Undang-undang No. 20 Tahun 2003 tentang Sistem Pendidikan Nasional;
 2. Undang-undang No. 12 Tahun 2012 tentang Pendidikan Tinggi;
 3. Peraturan Pemerintah Nomor 12 Tahun 2010 yang disempurnakan dengan Peraturan Pemerintah No. 66 Tahun 2010;
 4. Keputusan Presiden Nomor 57 Tahun 2005 tentang Perubahan Institut Agama Islam Negeri Alauddin menjadi Universitas Islam Negeri Alauddin Makassar;
 5. Keputusan Menteri Agama RI Nomor 2 Tahun 2006 tentang Mekanisme Pelaksanaan Pembayaran atas Bahan Anggaran Pendapatan dan Belanja Negara di Lingkungan Kementerian Agama;
 6. Peraturan Menteri Agama RI. No. 25 Tahun 2013 dan Peraturan Menteri Agama R.I. No 85 Tahun 2013 tentang Organisasi dan Tata Kerja UIN Alauddin Makassar;
 7. Keputusan Menteri Agama RI. Nomor 93 Tahun 2007 tentang Statuta UIN Alauddin Makassar;

MEMUTUSKAN

- Menetapkan :
1. Membentuk Panitia dan Tim Penguji Komprehensif, Jurusan **EKONOMI ISLAM** Fakultas Ekonomi dan Bisnis Islam UIN Alauddin Makassar dengan komposisi:
Ketua : Prof. Dr. H. Muslimin Kara, M.Ag.
Sekertaris : Nurmiah Muin, S.IP., MM.
Penguji Dirasah Islamiyah : Dr. Syaharuddin, M.Si.
Penguji Dasar Ekonomi Syariah : Drs. Urbanus Uma Leu.,M.Ag
Penguji Keuangan dan Perbankan Syari'ah : Dr. Hj. Rahmawati Muin, M.Ag.
Pelaksana : Arnidar Hamid, SE.
 2. Panitia bertugas melaksanakan ujian
 3. Biaya pelaksanaan ujian dibebankan kepada anggaran Fakultas Ekonomi dan Bisnis Islam UIN Alauddin Makassar.
 4. Panitia dianggap bubar setelah menyelesaikan tugasnya.
 5. Apabila dikemudian hari ternyata terdapat kekeliruan dalam surat keputusan ini akan diubah dan diperbaiki sebagaimana mestinya.

Surat keputusan ini disampaikan kepada yang bersangkutan untuk diketahui dan dilaksanakan dengan penuh rasa tanggung jawab.

Ditetapkan di : Samata-Gowa
Pada tanggal : 11 Oktober 2017

Dekan,

Prof. Dr. H. Ambo Asse, M.Ag.
NIP. 19581022 198703 1 002

Tembusan:

1. Rector UIN Alauddin Makassar di Samata-Gowa
2. Para Dekan dalam lingkup UIN Alauddin Makassar di Makassar
3. Arsip



**KEPUTUSAN DEKAN FAKULTAS EKONOMI DAN BISNIS ISLAM UIN ALAUDDIN MAKASSAR
NOMOR : 1708 TAHUN 2017**

TENTANG

**PANITIA DAN TIM PENGUJI SEMINAR HASIL PENELITIAN DAN PENYUSUNAN SKRIPSI MAHASISWA
A.n.Nuradilah Adnan, NIM : 10200113145
JURUSAN EKONOMI ISLAM FAKULTAS EKONOMI DAN BISNIS ISLAM UIN ALAUDDIN MAKASSAR**

DEKAN FAKULTAS EKONOMI DAN BISNIS ISLAM UIN ALAUDDIN MAKASSAR

- Membaca** : Surat Permohonan Mahasiswa Fakultas Ekonomi dan Bisnis Islam UIN Alauddin Makassar, Nama : **Nuradilah Adnan, NIM : 10200113145, tertanggal 01 November 2017** untuk melaksanakan seminar hasil .
- Menimbang** : Bahwa untuk pelaksanaan dan kelancaran seminar draft/hasil, perlu dibentuk panitia dan tim penguji seminar hasil dan penyusunan skripsi
- Mengingat** : 1. Undang-undang No. 20 Tahun 2003 tentang Sistem Pendidikan Nasional;
2. Undang-undang No. 12 Tahun 2012 tentang Pendidikan Tinggi;
3. Peraturan Pemerintah Nomor 12 Tahun 2010 yang disempurnakan dengan Peraturan Pemerintah No. 66 Tahun 2010;
4. Keputusan Presiden Nomor 57 Tahun 2005 tentang Perubahan Institut Agama Islam Negeri Alauddin menjadi Universitas Islam Negeri Alauddin Makassar;
5. Keputusan Menteri Agama RI Nomor 2 Tahun 2006 tentang Mekanisme Pelaksanaan Pembayaran atas Bahan Anggaran Pendapatan dan Belanja Negara di Lingkungan Kementerian Agama;
6. Peraturan Menteri Agama RI. No. 25 Tahun 2013 dan Peraturan Menteri Agama R.I. No 85 Tahun 2013 tentang Organisasi dan Tata Kerja UIN Alauddin Makassar;
7. Keputusan Menteri Agama RI. Nomor 93 Tahun 2007 tentang Statuta UIN Alauddin Makassar;

MEMUTUSKAN

Menetapkan Pertama : Membentuk Panitia dan Tim Penguji Seminar hasil, Jurusan **EKONOMI ISLAM** Fakultas Ekonomi dan Bisnis Islam UIN Alauddin Makassar dengan komposisi :

- Ketua** : Prof. Dr. H. Muslimin Kara, M.Ag.
Sekretaris : Dr. Hj. Rahmawati, M.Ag.
Pembimbing I : Dr. Muh. Wahyuddin Abdullah, SE., M.Si., Ak.
Pembimbing II : Emily Nur Saidy, SE., ME.
Penguji I : Prof. Dr. H. Ambo Asse, M.Ag.
Penguji II : Drs. Urbanus Uma Leu, M.Ag.
Pelaksana : Drs. H. M. Ridwan, M.Si.

1. Panitia bertugas melaksanakan seminar hasil, memberi bimbingan, petunjuk-petunjuk, perbaikan mengenai materi, metode, bahasa dan dan kemampuan menguasai masalah penyusunan skripsi
2. Biaya pelaksanaan seminar hasil penelitian dibebankan kepada anggaran Fakultas Ekonomi dan Bisnis Islam UIN Alauddin Makassar
3. Apabila dikemudian hari ternyata terdapat kekeliruan dalam surat keputusan ini akan diubah dan diperbaiki sebagaimana mestinya

Kedua : 1. Panitia bertugas melaksanakan seminar hasil, memberi bimbingan, petunjuk-petunjuk, perbaikan mengenai materi, metode, bahasa

Surat Keputusan ini disampaikan kepada yang bersangkutan untuk diketahui dan dilaksanakan dengan penuh tanggungjawab.

Ditetapkan di : Samata-Gowa
Pada tanggal : 02 November 2017



Prof. Dr. H. Ambo Asse, M.Ag. P
NIP. 19581022 198703 1 002

- Tembusan:
1. Rektor UIN Alauddin Makassar di Samata-Gowa
 2. Para Jurusan di Fakultas Ekonomi dan Bisnis Islam
 3. Arsip



KEPUTUSAN DEKAN FAKULTAS EKONOMI DAN BISNIS ISLAM
UIN ALAUDDIN MAKASSAR
NOMOR : 1934 TAHUN 2017

TENTANG

PANITIA DAN TIM PENGUJI MUNAQASYAH
JURUSAN EKONOMI ISLAM FAKULTAS EKONOMI DAN BISNIS ISLAM

DEKAN FAKULTAS EKONOMI DAN BISNIS ISLAM UIN ALAUDDIN MAKASSAR

- Membaca : Surat permohonan : Nuradilah Adnan
NIM : 10200113145
Tanggal : 10 November 2017
Mahasiswa Jurusan : EKONOMI ISLAM
Untuk Ujian Skripsi/ Munaqasyah yang berjudul "Faktor-faktor penentu Minat Konsumsi dalam Pandangan Islam pada RM. Ayam Bakar Wong Solo di Makassar"
- Menimbang : 1. Bahwa saudara tersebut diatas telah memenuhi persyaratan Ujian Skripsi/ Munaqasyah
2. Bahwa untuk pelaksanaan dan kelancaran ujian/ Munaqasyah perlu dibentuk panitia ujian.
- Mengingat : 1. Undang-undang No. 20 Tahun 2003 tentang Sistem Pendidikan Nasional;
2. Peraturan Pemerintah Nomor 60 Tahun 1999 tentang Pendidikan Tinggi;
3. Keputusan Presiden Nomor 57 Tahun 2005 tentang Perubahan IAIN Alauddin menjadi UIN Alauddin Makassar;
4. Keputusan Menteri Agama RI Nomor 2 Tahun 2006 tentang Mekanisme Pelaksanaan Pembayaran atas Bahan Anggaran Pendapatan dan Belanja Negara di Lingkungan Kementerian Agama;
5. Keputusan Menteri Agama RI. No. 5 Tahun 2006 tentang Organisasi dan Tata Kerja UIN Alauddin Makassar
6. Keputusan Menteri Agama RI. Nomor 93 Tahun 2007 tentang Statuta UIN Alauddin Makassar;
7. Keputusan Menteri Keuangan No.330/05/2008 tentang penetapan UIN Alauddin Makassar pada Departemen Agama sebagai Instansi Pemerintah yang menerapkan pengelolaan Badan Layanan Umum (BLU).
8. Surat Keputusan Rektor UIN Alauddin Nomor 241 B Tahun 2010 Tentang Pedoman Edukasi UIN Alauddin;


MEMUTUSKAN

- Menetapkan : 1. Membentuk Panitia Ujian Skripsi/ Munaqasyah Fakultas Ekonomi dan Bisnis Islam UIN Alauddin Makassar dengan komposisi :
- Ketua : Prof. Dr. H. Ambo Asse, M.Ag.
Sekertaris : Prof. Dr. H. Muslimin Kara, M.Ag.
Penguji I : Prof. Dr. H. Ambo Asse, M.Ag.
Penguji II : Drs. Urbanus Uma Leu, M.Ag.
Pembimbing I : Dr. Muh. Wahyuddin Abdullah, SE., M.SI., Ak.
Pembimbing II : Emily Nur Saldy, SE., ME.
Pelaksana : Drs. H. M. Ridwan, M.SI.
2. Panitia bertugas melaksanakan ujian Skripsi/Munaqasyah bagi saudara yang namanya tersebut diatas.
3. Biaya pelaksanaan ujian dibebankan kepada anggaran Fakultas Ekonomi dan Bisnis Islam UIN Alauddin Makassar.
4. Apabila dikemudian hari ternyata terdapat kekeliruan dalam surat keputusan ini akan diubah dan diperbaiki sebagaimana mestinya.

Keputusan ini disampaikan kepada yang bersangkutan untuk diketahui dan dilaksanakan dengan penuh rasa tanggung jawab.

Ditetapkan di : Samata-Gowa
Pada tanggal : 20 November 2017

Dekan,


Prof. Dr. H. Ambo Asse, M.Ag.
NIP. 19581022 198703 1 002

Nomor : *5741* /EB.I/PP.00.9/2017

Samata, *25* September 2017

Lamp : -

Perihal : *Permohonan Izin Penelitian*

Kepada,

Yth. Kepala UPT P2T BKPMID
Prov. Sulawesi Selatan

Di -

Tempat

Assalamu Alaikum Wr. Wb

Dengan hormat disampaikan bahwa Mahasiswa Fakultas Ekonomi dan Bisnis Islam UIN Alauddin Makassar yang tersebut namanya dibawah ini:


Nama	: Nuradilah Adnan
NIM	: 10200113145
Fakultas	: Ekonomi dan Bisnis Islam
Jurusan	: Ekonomi Islam
Semester	: IX (Sembilan)
Alamat	: Jl. Teuku Umar 12 No. 54

Bermaksud melakukan penelitian dalam rangka penyusunan skripsi sebagai salah satu syarat untuk memperoleh gelar sarjana. Adapun judul skripsinya "**Faktor-faktor Penentu Minat Konsumsi dalam Pandangan Islam RM. Ayam Bakar Wong Solo di Makassar**"

Dengan Dosen pembimbing: 1. Dr. Muh. Wahyuddin Abdullah, SE., M.Si., Ak.
2. Emily Nur Saidi, SE., M.EI

Untuk maksud tersebut kami mengharapkan kiranya kepada mahasiswa yang bersangkutan dapat diberi izin melakukan penelitian di RM. Ayam Bakar Wong Solo.
Demikian harapan kami dan Terima Kasih.

Wassalam



Prof. Dr. H. Ambo Asse, M.Ag.
NIP. 19581022 198703 1 002

Tembusan :

1. Rektor UIN Alauddin Makassar di Samata Gowa
2. Mahasiswa yang bersangkutan
3. Arsip



PEMERINTAH KOTA MAKASSAR
BADAN KESATUAN BANGSA DAN POLITIK

Jalan Ahmad Yani No 2 Makassar 90111
Telp +62411 – 3615867 Fax +62411 – 3615867

Email : Kesbang@makassar.go.id Home page : <http://www.makassar.go.id>



Makassar, 10 Oktober 2017

K e p a d a

Nomor : 070 / 4605 -II/BKBP/X/2017
Sifat :
Perihal : Izin Penelitian

Yth. PENGELOLAH RUMAH MAKAN WONG
SOLO KOTA MAKASSAR

Di -
MAKASSAR

Dengan Hormat,

Menunjuk Surat dari Kepala Dinas Koordinasi Penanaman Modal Daerah Provinsi Sulawesi Selatan Nomor : 14640/S.01P/P2T/10/2017, Tanggal 04 Oktober 2017, Perihal tersebut di atas, maka bersama ini disampaikan kepada Bapak bahwa:

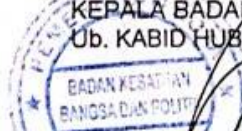
NAMA : NURADILAH ADNAN
NIM/ Jurusan : 10200113145 / Ekonomi Islam
Pekerjaan : Mahasiswa (S1) UIN
Alamat : Jl. Muh. Yasin Limpo No 36 Samata, Gowa
Judul : "FAKTOR-FAKTOR PENENTU MINAT KOMSUMSI DALAM PANDANGAN ISLAM RM AYAM BAKAR WONG SOLO MAKASSAR"

Bermaksud mengadakan *Penelitian* pada Instansi / Wilayah Bapak, dalam rangka *Penyusunan Skripsi* sesuai dengan judul di atas, yang akan dilaksanakan mulai tanggal 10 Oktober s/d 10 November 2017

Sehubungan dengan hal tersebut, pada prinsipnya kami dapat menyetujui dengan memberikan surat rekomendasi izin penelitian ini dan harap diberikan bantuan dan fasilitas seperlunya.

Demikian disampaikan kepada Bapak untuk dimaklumi dan selanjutnya yang bersangkutan melaporkan hasilnya kepada Walikota Makassar Cq. Kepala Badan Kesatuan Bangsa dan Politik.

A.n. WALIKOTA MAKASSAR
KEPALA BADAN KESBANG DAN POLITIK
U.b. KABID HUBUNGAN ANTAR LEMBAGA



Drs. IRIANSJAH R. PAWELLERI, M.A.P
Pangkat : Pembina
NIP : 19621110 198603 1 042

Tembusan :

1. Kepala Badan Kesatuan Bangsa dan Politik Prop. Sul – Sel. di Makassar;
2. Kepala Unit Pelaksana Teknis P2T Badan Koordinasi Penanaman Modal Daerah Prop. Sul Sel di Makassar;
3. Dekan Fak. Ekonomi dan Bisnis Islam UIN Alauddin Makassar Di Makassar
4. Mahasiswa yang bersangkutan;
5. Arsip



SURAT KETERANGAN
NO. 078/SKP/WSMKS/X/2017

Bersama ini kami menerangkan bahwa nama yang tercantum dibawah ini kami izinkan melakukan Penelitian di RM. Wong Solo Cabang Makassar :

Nama : Nuradilah Adnan
NIM : 10200113145
Jurusan : Ekonomi Islam
Pelaksanaan : 10 Oktober 2017 sampai dengan 10 November 2017

Demikian Surat Keterangan ini kami buat untuk dapat dipergunakan sebagaimana mestinya.

Makassar, 12 Oktober 2017

Pimpinan Cabang
R.M Wong Solo Cabang
Makassar



RIWAYAT HIDUP



Nuradilah Adnan, dilahirkan di Ujung Pandang pada tanggal 28 Oktober 1995. Penulis merupakan anak bungsu dari delapan bersaudara dari buah hati Ibunda Hj. Rasmawati dan Ayahanda Drs. H. Adnan Abbas. Penulis memulai pendidikan di SD Negeri 1 Mamuju 2001. Kemudian melanjutkan SMP Negeri 2 Mamuju pada tahun 2007, kemudian melanjutkan pendidikan SMA Negeri 1 Mamuju dan lulus pada tahun 2013. Pada tahun yang sama penulis melanjutkan pendidikan di Universitas Islam Negeri (UIN) Alauddin Makassar di Fakultas Ekonomi dan Bisnis Islam dan menyelesaikan studi akhir di tahun 2017.