

**Pengembangan Sistem Administrasi Akademik Jurusan Arsitektur
UIN Alauddin Makassar**



SKRIPSI

Diajukan untuk memenuhi salah satu syarat guna mencapai gelar
Sarjana Komputer pada Jurusan Sistem Informasi
Fakultas Sains dan Teknologi
UIN Alauddin Makassar

Oleh:

Ulfatul Mahbubah Hamid

NIM: 60900113049

**JURUSAN SISTEM INFORMASI
FAKULTAS SAINS DAN TEKNOLOGI
UNIVERSITAS ISLAM NEGERI (UIN) ALAUDDIN MAKASSAR
2017**

PERNYATAAN KEASLIAN SKRIPSI

Saya yang bertanda tangan di bawah ini:

Nama : Ulfatul Mahbubah Hamid
NIM : 60900113049
Tempat/Tgl. Lahir : Majene, 7 April 1995
Jurusan : Sistem Informasi
Fakultas/Program : Sains dan Teknologi
Judul : Pengembangan Sistem Administrasi Akademik Jurusan
Arsitektur ITN Alauddin Makassar

Menyatakan dengan sebenarnya bahwa skripsi yang saya tulis ini benar merupakan hasil karya saya sendiri. Jika di kemudian hari terbukti bahwa ini merupakan duplikasi, tiruan, plagiat, atau dibuat oleh orang lain, sebagian atau seluruhnya, maka skripsi dan gelar yang diperoleh karenanya batal demi hukum.

Makassar, November 2017

Penyusun,



Ulfatul Mahbubah Hamid

NIM : 60900113049

UNIVERSITAS ISLAM NEGERI

ALAUDDIN

MAKASSAR

PENGESAHAN SKRIPSI

Skrripsi yang berjudul "Pengembangan Sistem Administrasi Akademik Jurusan Arsitektur UIN Alauddin Makassar" yang disusun oleh Ulfaul Mahbubah Hamid, NIM 60900113049, mahasiswa Jurusan Sistem Informasi pada Fakultas Sains dan Teknologi UIN Alauddin Makassar, telah diuji dan dipertahankan dalam sidang munaqasyah yang diselenggarakan pada Hari Jumat, Tanggal 28 November 2017, dinyatakan telah dapat diterima sebagai salah satu syarat untuk memperoleh gelar Sarjana dalam Ilmu Sistem Informasi, Jurusan Sistem Informasi.

Makassar, November 2017

DEWAN PENGUJI :

Ketua : Prof. Dr. H. Arifuddin, M.Ag.

Sekretaris : A. Muhammad Syafar, S.T., M.T.

Munaqisy I : Faisal, S.Kom., M.Kom.

Munaqisy II : Nur Afif, S.T., M.T.

Munaqisy III : Dr. Fatmawati, M.Ag.

Pembimbing I : Dr. H. Kamaruddin Tooe, M.M.

Pembimbing II : Faisal, S.T., M.T.

Diketahui oleh :

Dean Fakultas Sains dan Teknologi

UIN Alauddin Makassar,

Prof. Dr. H. Arifuddin, M.Ag.

NIP. 19691203 199303 1 001

UNIVERSITAS ISLAM NEGERI

ALAUDDIN

MAKASSAR

PERSETUJUAN PEMBIMBING

Pembimbing pendisain skripsi saudara Ulfatul Mahbahah Hamid, NIM: 60900113049, mahasiswa Jurusan Sistem Informasi pada Fakultas Sastra dan Teknologi Universitas Islam Negeri (UIN) Alauddin Makassar, setelah dengan seksama meneliti dan mengecek skripsi yang bersangkutan dengan judul, "Pengembangan Sistem Administrasi Akademik Jurusan Arsitektur UIN Alauddin Makassar", memandang bahwa skripsi tersebut telah memenuhi syarat-syarat ilmiah dan dapat disetujui untuk diajukan ke sidang *skripsi*.
Demikian persetujuan ini diberikan untuk proses selanjutnya.

Makassar, November 2017

Pembimbing I

Dr. H. Kamaruddin Tone, M.M
Nip : 19571231 199203 1 002

Pembimbing II

Faisal, S.T., M.T.
Nip : 19720721 201101 1 001

UNIVERSITAS ISLAM NEGERI

ALAUDDIN

MAKASSAR

KATA PENGANTAR

بِسْمِ اللَّهِ الرَّحْمَنِ الرَّحِيمِ

Dengan segala kerendahan hati penulis panjatkan puji syukur kehadiran Allah swt., atas segala limpahan rahmat dan hidayah-Nya, serta shalawat dan Salam, senantiasa tercurahkan kepada junjungan Nabi Muhammad saw., yang telah menyelamatkan manusia dari dunia Jahiliyah, menuju dunia terdidik yang diterangi dengan cahaya keilmuan sehingga skripsi dengan judul “*Pengembangan Sistem Administrasi Akademik Jurusan Arsitektur UIN Alauddin Makassar* ” dapat terselesaikan dengan baik meski melalui banyak tantangan dan hambatan.

Skripsi ini diajukan untuk memenuhi salah satu syarat utama, dalam meraih gelar Sarjana Komputer (S.Kom.) pada Jurusan Sistem Informasi, Fakultas Sains dan Teknologi, Universitas Islam Negeri (UIN) Alauddin Makassar. Penulis menyadari bahwa didalam penyusunan skripsi ini, tidak terlepas dari berbagai pihak yang banyak memberikan doa, dukungan dan semangatnya.

Melalui kesempatan ini, penulis menyampaikan rasa terima kasih yang sebesar-besarnya kepada Ayahanda Alm. Drs. Abd Hamid Supu dan Ibunda Jumiati Haris yang selalu memberikan doa, kasih sayang, dan dukungan baik moral maupun material dan penghargaan yang setinggi-tingginya kepada :

1. Rektor Universitas Islam Negeri (UIN) Alauddin Makassar Bapak Prof. Dr.H. Musafir Pababbari, M.Si.

2. Dekan Fakultas Sains dan Teknologi Universitas Islam Negeri (UIN) Alauddin Makassar Bapak Prof. Dr. H. Arifuddin. M.Ag.
3. Ketua Jurusan dan Sekretaris Jurusan Sistem Informasi, Fakultas Sains dan Teknologi, Universitas Islam Negeri (UIN) Alauddin Makassar, Faisal Akib, S.Kom., M.Kom dan Ibu Farida Yusuf, S.Kom, M.T
4. Pembimbing I Dr. H. Kamaruddin Tone, M. M, dan Pembimbing II Faisal, ST.,M.T yang telah membimbing penulis dengan sangat baik penuh kesabaran.
5. Penguji I Faisal Akib, S.Kom.,M.Kom dan Penguji II Nur Afif, ST.,M.T serta Penguji III Dr. Fatmawati, M.Ag yang telah menyumbangkan banyak ide dan saran yang membangun untuk penulis.
6. Seluruh Dosen Jurusan Sistem Informasi dan Teknik Informatika yang ada di Fakultas Sains Dan Tekhnologi.
7. Mantan Ketua Jurusan Sistem Informasi, Fakultas Sains dan Teknologi, Universitas Islam Negeri (UIN) Alauddin Makassar. Alm Ayahanda Yusran Bobihu, S.Kom.,M.Si.
8. Evi Yuliana,S.Kom, staf jurusan Sistem Informasi serta staf/pegawai dalam jajaran lingkup Fakultas Sains dan Teknologi, Universitas Islam Negeri (UIN) Alauddin Makassar, yang telah dengan sabar melayani penulis dalam menyelesaikan administrasi pengurusan skripsi,sehingga Alhamdulillah pengurusan skripsi ini dapat terselesaikan dengan lancar.

9. Terimakasih kepada Keluarga Besar Jurusan Sistem Informasi angkatan 2013 “BORLAND” atas kebersamaan, kekeluargaan, dukungan, suka dan duka yang sering kali muncul dalam menempuh pendidikan di kampus UIN Alauddin Makassar.
10. Sahabat Rahmawati yang selalu mendukung, mengingatkan, memberikan motivasi, dan selalu menemani dalam proses penyelesaian tugas akhir ini.
11. Sahabat Noname Terimakasih atas dukungan, bantuan, dan semangatnya dalam menyelesaikan tugas akhir ini.
12. Seluruh pihak yang tidak dapat penulis sebutkan satu per satu, namun telah banyak terlibat membantu penulis dalam proses penyusunan skripsi ini.

Semoga skripsi ini dapat bernilai ibadah disisi Allah swt. Dan dijadikan sumbangsi sebagai upaya mencerdaskan kehidupan bangsa, agar berguna bagi pengembangan ilmu pengetahuan khususnya bagi mahasiswa Sistem Informasi UIN Alauddin Makassar, Lebih dan kurangnya penulis mohon maaf yang sebesar-besarnya, semoga Allah SWT melimpahkan rahmat-Nya kepada kita semua. Amin.

Samata, November 2017
Penyusun

Ulfatul Mahbuah Hamid
NIM : 60900113049

DAFTAR ISI


HALAMAN JUDUL	
PERSETUJUAN PEMBIMBING.....	ii
PERNYATAAN KEASLIAN SKRIPSI.....	iii
PENGESAHAN SKRIPSI.....	iv
KATA PENGANTAR.....	v
DAFTAR ISI.....	viii
DAFTAR GAMBAR.....	xii
DAFTAR TABEL.....	xiv
ABSTRAK.....	xv
BAB I PENDAHULUAN	
A. Latar Belakang Masalah.....	1
B. Rumusan Masalah.....	7
C. Fokus Penelitian.....	7
D. Kajian Pustaka.....	8
E. Tujuan Dan Kegunaan Penelitian.....	10
1. Tujuan Penelitian.....	10
2. Kegunaan Penelitian.....	10
BAB II TINJAUAN TEORITIS	
A. Sistem Administrasi Akademik.....	12
B. Jurusan Teknik Arsitektur UIN Alauddin Makassar.....	13

C. Website	13
D. MySQL	19
E. Database/Basisdata	21
F. Bootstrap.....	24
G. Daftar Simbol	25
1. Daftar Simbol <i>Flowmap</i> Diagram	25
2. Daftar Simbol <i>Sequence</i> Diagram	26
3. Daftar Simbol <i>Flowchart</i>	27
4. Daftar Simbol <i>Activity</i> Diagram	29
5. Daftar Simbol <i>Use Case</i> Diagram	30
 BAB III METODE PENELITIAN	
A. Jenis Penelitian.....	32
B. Pendekatan Penelitian	33
C. Sumber Data.....	33
D. Metode Pengumpulan Data.....	33
1. Observasi.....	34
2. Dokumentasi	34
3. Wawancara.....	34
E. Instrumen Penelitian	34
1. Perangkat Keras	34
2. Perangkat Lunak.....	35

F. Teknik Pengolahan dan Analisis Data	35
G. Teknik Pengujian Sistem.....	37
BAB IV ANALISIS DAN PERANCANGAN SISTEM	
A. Analisis Sistem Yang Sedang Berjalan	39
B. Analisis Sistem yang diusulkan.....	40
1. Analisis Masalah	41
2. Analisis Kebutuhan.....	41
3. Analisis Kelemahan	42
C. Perancangan Sistem.....	43
1. <i>Use Case Diagram</i>	43
2. <i>Class Diagram</i>	43
3. <i>Squence Diagram</i>	44
4. <i>Activity Diagram</i>	45
5. <i>Struktur Navigasi</i>	46
6. <i>Flowchart</i>	47
7. Perancangan Antarmuka (<i>Interface</i>).....	49
D. Perancangan Basisdata	53
BAB V IMPLEMENTASI DAN PENGUJIAN SISTEM	
A. Implementasi Sistem.....	55
B. Hasil Pengujian	64
C. Pengujian Kelayakan Sistem	69

BAB VI PENUTUP

A. Kesimpulan	75
B. Saran	75
DAFTAR PUSTAKA	77
RIWAYAT HIDUP PENULIS	80



UNIVERSITAS ISLAM NEGERI
ALAUDDIN
M A K A S S A R

DAFTAR GAMBAR

Gambar III.1. Model <i>Waterfall</i>	36
Gambar IV.1. <i>Flowmap Diagram</i> Sistem yang Sedang Berjalan	39
Gambar IV.2. <i>Flowmap Diagram</i> Sistem yang di usulkan	40
Gambar IV.3. <i>Usecase Diagram</i>	43
Gambar IV.4. <i>Class Diagram</i>	44
Gambar IV.5. <i>Squance Diagram</i> Untuk Login User	45
Gambar IV.6. <i>Squance Diagram</i> Menu Tentang Sistem.....	45
Gambar IV.7. <i>Activity Diagram</i>	46
Gambar IV.8. <i>Struktur Navigasi</i>	47
Gambar IV.9. <i>Flowchart</i>	48
Gambar IV.10. Desain Antarmuka Menu Login	49
Gambar IV.11. Desain Antarmuka Menu Home.....	49
Gambar IV.12. Desain Antarmuka Menu Tentang UIN	50
Gambar IV.13. Desain Antarmuka Menu Profil	50
Gambar IV.14. Desain Antarmuka Menu Panduan.....	51
Gambar IV.15. Desain Antarmuka Menu Program.....	51
Gambar IV.16. Desain Antarmuka Menu Publikasi.....	52
Gambar IV.17. Desain Antarmuka Menu Kegiatan	52
Gambar V.1. Antarmuka Login.....	55
Gambar V.2. Antarmuka Menu Home	56

Gambar V.3. Antarmuka Menu Tentang UIN.....	56
Gambar V.4. Antarmuka Visi Misi	57
Gambar V.5. Antarmuka Sejarah	57
Gambar V.6. Antarmuka Struktur Organisasi	58
Gambar V.7. Antarmuka Panduan SOP	58
Gambar V.8. Antarmuka Form.....	59
Gambar V.9. Antarmuka Kurikulum dan Silabus	59
Gambar V.10. Antarmuka Perpustakaan	60
Gambar V.11. Antarmuka Jurnal	60
Gambar V.12. Antarmuka Providing	61
Gambar V.13. Antarmuka Modul.....	61
Gambar V.14. Antarmuka Buku.....	62
Gambar V.15. Antarmuka Pengumuman	62
Gambar V.16. Antarmuka Kusioner Evaluasi	63
Gambar V.17. Antarmuka Agenda.....	63



DAFTAR TABEL

II.1. Daftar Simbol <i>Flowmap Diagram</i>	25
II.2. Daftar Simbol <i>Squence Diagram</i>	27
II.3. Daftar Simbol <i>Flowchart</i>	28
II.4. Daftar Simbol <i>Activity Diagram</i>	29
II.5. Daftar Simbol <i>Use Case Diagram</i>	30
Tabel IV.1. Tabel User.....	53
Tabel IV.2. Tabel Form.....	53
Tabel IV.3. Tabel SOP.....	53
Tabel IV.4. Tabel Mahasiswa.....	54
Tabel IV.5. Tabel Dosen.....	54
Tabel V.1. Pengujian Login.....	64
Tabel V.2. Pengujian Menu Tentang UIN.....	64
Tabel V.3. Pengujian Menu Profil.....	65
Tabel V.4. Pengujian Menu Panduan.....	66
Tabel V.5. Pengujian Menu Program.....	67
Tabel V.6. Pengujian Menu Publikasi.....	67
Tabel V.7. Pengujian Menu Kegiatan.....	69

ABSTRAK

Nama : Ulfatul Mahbubah Hamid
NIM : 60900113049
Jurusan : Sistem Informasi
Judul : Pengembangan Sistem Administrasi Akademik Jurusan
Arsitektur UIN Alauddin Makassar

Pembimbing I : Dr. H. Kamaruddin Tone, M.M
Pembimbing II : Faisal, S.T., M.T

Penelitian ini di latarbelakangi untuk memenuhi kebutuhan teknologi sistem informasi saat ini juga merupakan kegiatan proses administrasi mahasiswa dalam melakukan kegiatan proses pada transaksi belajar-mengajar antara dosen dan mahasiswa, melakukan proses administrasi akademik baik yang menyangkut kelengkapan dokumen dan biaya yang muncul pada kegiatan registrasi ataupun kegiatan operasional harian administrasi akademik.

Khususnya dalam sistem Administrasi Akademik yang ada pada Jurusan Teknik Arsitektur sekarang ini masih sangat sederhana, menu pada sistem Administrasi kurang lengkap sehingga untuk mengakses informasi kadang harus menemui staff yang ada pada Jurusan Teknik Arsitektur UIN Alauddin Makassar, serta sistem ini masih bersifat terbatas karena hanya dapat di akses oleh operator Jurusan Teknik Arsitektur itu sendiri, sehingga dibutuhkan yang namanya pengembangan sistem Administrasi Akademik.telah muncul dengan berbagai inovasi baru yang secara terus menerus mengalami perubahan yang berarti .

Pada penelitian ini menggunakan jenis penelitian kualitatif dengan menggunakan metode pengumpulan data yaitu observasi, dokumentasi dan wawancara. Adapun *tools* yang digunakan untuk merancang Sistem Administrasi Akademik menggunakan *Unified Modeling Language (UML)*. Sedangkan bahasa pemrograman yang dipakai menggunakan PHP dan MySQL serta pengujian aplikasi ini menggunakan metode *Black Box*.

Hasil dari aplikasi ini bahwa fungsi yang diharapkan berhasil sesuai dengan keinginan dan Aplikasi ini dapat memudahkan mahasiswa, dosen dan staff yang ada di Jurusan Teknik Arsitektur UIN Alauddin Makassar dalam melihat dan mengambil data administrasi akademik jurusan Teknik Arsitektur UIN Alauddin Makassar.

Kata Kunci: *Web, Pengembangan Sistem Administrasi Akademik .*

BAB I

PENDAHULUAN

A. Latar Belakang Masalah

Seiring dengan berkembangnya jaman, kebutuhan manusia untuk mengakses informasi secara cepat juga meningkat. Untuk memenuhi kebutuhan tersebut, saat ini teknologi sistem informasi telah muncul dengan berbagai inovasi baru yang secara terus menerus mengalami perubahan yang berarti. Kehadiran teknologi komputer dengan kekuatan prosesnya telah memungkinkan pengembangan sistem informasi ke berbagai bidang. Dengan memanfaatkan teknologi komputer, didapat manfaat berupa kemudahan menyimpan, mengorganisasi dan melakukan pengambilan terhadap berbagai data.

Sistem informasi Akademik secara khusus dirancang untuk memenuhi kebutuhan Perguruan Tinggi yang menginginkan layanan pendidikan yang terkomputerisasi untuk meningkatkan kinerja, kualitas pelayanan, daya saing dan kualitas SDM yang dihasilkan.

Sistem Administrasi Akademik ini juga merupakan Kegiatan proses administrasi mahasiswa dalam melakukan kegiatan proses pada transaksi belajar-mengajar antara dosen dan mahasiswa, melakukan proses administrasi akademik baik yang menyangkut kelengkapan dokumen dan biaya yang muncul pada kegiatan registrasi ataupun kegiatan operasional harian administrasi akademik.

Khususnya dalam sistem Administrasi Akademik yang ada pada Jurusan Teknik Arsitektur sekarang ini masih sangat sederhana, menu pada sistem Administrasi kurang lengkap sehingga untuk mengakses informasi kadang harus menemui staff yang ada pada Jurusan Teknik Arsitektur UIN Alauddin Makassar, serta sistem ini masih bersifat terbatas karena hanya dapat di akses oleh operator Jurusan Teknik Arsitektur itu sendiri, sehingga dibutuhkan yang namanya pengembangan sistem Administrasi Akademik. Dengan Adanya pengembangan sistem Administrasi ini dapat mempermudah seseorang melakukan usaha atau kegiatan untuk mengerahkan, melayani, membantu maupun mengatur segenap aktivitas baik untuk kepentingan umum maupun privat dalam rangka mencapai tujuan tertentu dan melakukan pengelolaan kegiatan.

Firman Allah swt yang tertuang dalam QS Al-Hujurat [49]:6:

يٰۤاَيُّهَا الَّذِيْنَ ءَامَنُوْا اِنْ جَاءَكُمْ فَاْسِقٌۭ بِنَبَاٍۭ فَتَبَيَّنُوْا اَنْ تُصِيْبُوْا قَوْمًا
بِجَهٰلَةٍ فَتُصَيِّحُوْا عَلٰٓى مَا فَعَلْتُمْ تَنِدْمِيْنَ

Terjemahnya : M A K A S S A R

“Hai orang-orang yang beriman, jika datang kepada kamu seorang fasik membawa suatu berita, maka bersungguh – sungguhlah mencari kejelasan agar kamu tidak menimpakan suatu musibah kepada suatu kaum tanpa pengetahuan yang menyebabkan kamu atas perbuatan kamu menjadi orang – orang yang menyesal.” (Departemen Agama RI,2008).

Dalam tafsirnya Al-Misbah berpendapat bahwa ayat ini menguraikan bagaimana bersikap dengan sesama manusia. Salah satu dasar yang diterapkan agama dalam kehidupan sosial sekaligus ia merupakan tuntunan yang sangat logis bagi penerimaan dan pengalaman suatu berita. Kehidupan manusia dan interaksinya haruslah didasarkan hal – hal yang diketahui dan jelas. Manusia sendiri tidak dapat menjangkau seluruh informasi. Karena itu, ia membutuhkan pihak lain. Pihak lain itu ada yang jujur dan memiliki integritas sehingga hanya menyampaikan hal – hal yang benar, dan ada pula sebaliknya. Karena itu pula berita harus disaring, khawatir jangan sampai seseorang melangkah tidak dengan jelas atau dalam bahasa ayat di atas *bijahalah*. Dengan kata lain, ayat ini menuntut kita untuk menjadikan langkah kita berdasarkan pengetahuan sebagai lawan dari *jahalah* yang berarti *kebodohan*, disamping melakukannya berdasar pertimbangan logis dan nilai – nilai yang diterapkan Allah swt. sebagai lawan dari makna kedua dari *jahalah*.

Penekanan pada kata *fasiq* bukan pada semua penyampai berita karena ayat ini turun di tengah masyarakat muslim yang cukup bersih sehingga, bila semua penyampai berita harus diselidiki kebenarannya, maka ini akan menimbulkan keraguan di tengah masyarakat muslim dan pada gilirannya akan melumpuhkan masyarakat. Namun demikian, perlu dicatat bahwa, bila dalam suatu masyarakat sudah sulit dilacak sumber pertama dari satu berita sehingga tidak diketahui apakah penyebarannya fasik atau bukan atau bila dalam masyarakat telah sedemikian banyak orang – orang yang fasik, maka ketika itu berita apapun

yang penting tidak boleh begitu saja diterima. Banyaknya orang yang mengedarkan informasi atau isu bukan jaminan kebenaran informasi itu. Banyak faktor yang harus diperhatikan.

Dahulu, ketika ulama menyeleksi informasi para perawi hadits – hadits Nabi, salah satu yang diperbincangkan adalah penerimaan riwayat yang disampaikan oleh sejumlah orang yang dinilai mustahil menurut kebiasaan mereka sepakat berbohong, atau yang diistilahkan dengan *mutawatir*. Ini diakui oleh semua pakar, hanya masalahnya jumlah yang banyak itu harus memenuhi syarat – syarat. Boleh jadi orang yang itu tidak mengerti persoalan, boleh jadi juga mereka telah memiliki asumsi dasar yang keliru. Di sini, sebanyak apapun yang menyampaikan tidak menjamin jaminan kebenarannya.

Selain itu sistem administrasi akademik perguruan tinggi sekarang ini telah menggunakan sistem komputerisasi data yang dapat diakses oleh konsumen tanpa terbatas oleh waktu, tempat maupun ruang, menggunakan sistem informasi akademik. Sistem Informasi Akademik mampu mengintegrasikan proses administrasi akademik, ke dalam sebuah sistem informasi yang mampu menyimpan dan mengolah ribuan data akademik dari tahun ke tahun, dengan dukungan teknologi komputer dan perangkat lunak yang disediakan. Program tersebut berisi database mengenai data pribadi mahasiswa sejak awal masuk sampai dengan mahasiswa tersebut selesai menempuh pendidikan/lulus, cara melakukan KRS, melihat nilai Hasil Studi (KHS) agar dapat melihat kemajuan belajar, pengisian data untuk Tugas Akhir dan lain-lain, ada pula alat komunikasi

antara dosen dan mahasiswa yang dilengkapi dengan materi-materi perkuliahan yang dapat diakses dengan mudah, sehingga mahasiswa dapat melakukan konsultasi dengan dosen dimana saja dan kapan saja.

Tugas dan wewenang bagian administrasi akademik adalah melaksanakan perencanaan pengelolaan terhadap berkas-berkas data kemahasiswaan sejak penerimaan mahasiswa baru, proses belajar, KRS dan KHS, ujian UAS dan UTS sampai dengan kegiatan akhir studi, meliputi transkrip dan ijazah serta legalisasi ijazah. Melaksanakan penyusunan kalender akademik, jadwal perkuliahan, daftar pengawas ujian, pengumpulan soal, pengaturan ruang dan berkoordinasi dengan masing-masing program studi. Memberikan pelayanan administrasi akademik meliputi surat keterangan masih kuliah bagi mahasiswa, surat tugas mengajar. Memberikan pelayanan kepada mahasiswa terkait dengan pemberian Kartu Tanda Mahasiswa (KTM). Melaksanakan inventarisasi penerima beasiswa dan mengarsip administrasi kemahasiswaan dan alumni.

Allah swt berfirman dalam QS. Al-Insyirah : 5-6 sebagai berikut :



Terjemahnya :

M A K A S S A R

Karena sesungguhnya sesudah kesulitan itu ada kemudahan, sesungguhnya sesudah kesulitan itu ada kemudahan. (Kementerian Agama RI, 2010).

Dalam bahasa Arab kata ‘*yusra*’ yang artinya mudah (tanpa *alif laam*)
 maknanya kemudahan yang tiada terhingga, sementara kata ‘*al-usri*’ yang artinya

sulit (dengan *alif laam*) menunjukkan kesulitannya spesifik ke satu objek, dan kata ini diulang sampai dua kali, yang dapat diambil maknanya bahwa Allah menyatakan bahwa disetiap kesulitan akan datang kemudahan. Allah menyampaikan hal tersebut untuk memberi motivasi kepada nabi muhammad dan hamba-hamba-Nya bahwa tidak ada kesulitan yang tidak teratasi selama manusia memiliki semangat yang tiada terhingga untuk keluar dari kesulitan dan selalu bertawakkal kepada Allah (Shihab, 2009).

Penjelasan ayat di atas sangat jelas bahwa setiap ada kesulitan Allah swt memberikan kemudahan setelahnya dengan penekanan dan penegasan. Oleh karena itu dibuatnya sistem administrasi akademik yang mampu mempermudah mahasiswa dalam melihat informasi yang ada di jurusan Teknik Arsitektur UIN Alauddin Makassar.

Sistem administrasi akademik sekarang ini juga sangat dibutuhkan khususnya pada Fakultas Sains dan Teknologi UIN Alauddin Makassar yang didalamnya terdapat 9 jurusan, salah satunya adalah jurusan Teknik Arsitektur UIN Alauddin Makassar. Dimana sistem administrasi akademik di jurusan arsitektur perlu dikembangkan dan masih membutuhkan sistem administrasi akademik yang lebih lengkap dari sistem yang ada saat ini seperti profil jurusan Teknik Arsitektur, kurikulum dan silabus, sop prosedur, struktur organisasi dan yang lainnya. Disamping itu sistem ini juga dibutuhkan untuk pemenuhan peningkatan akreditasi pada jurusan Teknik Arsitektur UIN Alauddin Makassar.

Berdasarkan latar belakang masalah yang telah dijelaskan, maka penulis merancang dan membuat sebuah sistem untuk membantu pekerjaan agar lebih mudah dan cepat dengan judul **“Pengembangan Sistem Administrasi Akademik Jurusan Arsitektur UIN Alauddin Makassar”**.

B. Rumusan Masalah

Berdasarkan latar belakang yang di kemukakan di atas maka fokus permasalahan yang akan dibahas dalam skripsi ini adalah bagaimana Pengembangan Sistem Administrasi Akademik Pada Jurusan Teknik Arsitektur UIN Alauddin Makassar?

C. Fokus Penelitian

Agar dalam pengerjaan tugas akhir ini dapat lebih terarah, maka fokus penelitian penulisan ini difokuskan pada pembahasan sebagai berikut:

1. Sistem Administrasi Akademik ini khusus digunakan di lingkup Jurusan Teknik Arsitektur UIN Alauddin Makassar.
2. Target pengguna sistem ini adalah para staff, dosen dan mahasiswa yang berada di Jurusan Teknik Arsitektur UIN Alauddin Makassar.
3. Sistem ini berjalan pada web.

Sedangkan untuk mempermudah pemahaman dan memberikan gambaran serta menyamakan persepsi antara penulis dan pembaca, maka dikemukakan

penjelasan yang sesuai dengan deskripsi fokus dalam penelitian ini. Adapun deskripsi fokus dalam penelitian adalah:

1. Sistem ini berbasis web yang dapat diakses menggunakan browser yang dibuat dengan *framework bootstrap* dan *codeigniter* agar tampilan *responsive* untuk semua *device* serta pengolahan data lebih mudah diintegrasikan.
2. Sistem ini memiliki fasilitas menu yaitu profil jurusan, program, pulikasi dan yang lainnya.
3. Sistem ini nantinya mampu meningkatkan Akreditasi Jurusan Tekhnik Arsitektur UIN Alauddin Makassar.

D. Kajian Pustaka

Kajian pustaka ini digunakan sebagai pembanding antara penelitian yang sudah dilakukan dan yang akan dilakukan peneliti. Penelitian tersebut di antaranya sebagai berikut:

Penelitian yang dilakukan oleh *Sumadi* (2008) yang berjudul “Implementasi Sistem Informasi Manajemen pada Administrasi Akademik Perguruan Tinggi Online (studi kasus di Universitas Lampung)” Sistem ini dapat meningkatkan layanan penyediaan informasi untuk meningkatkan efektifitas pengelolanya karena mereka bisa mengerjakan pekerjaan produktif lainnya.

Penelitian ini memiliki persamaan dan perbedaan dengan sistem yang akan dibuat oleh penulis. Persamaannya adalah sama-sama menggunakan Web sehingga dapat menjembatani berbagai sistem berbeda dan perbedaannya ialah format aplikasi yang tidak sama.

Penelitian yang dilakukan oleh *Permana* (2014) yang berjudul "Aplikasi Sistem Informasi Akademik Berbasis Dekstop Pada SDN Pamulang Tengah Tangerang Selatan" Penelitian ini bertujuan agar dapat memberikan kemudahan pada saat proses pengolahan data murid dan guru, mempermudah dalam pengolahan nilai murid, meminimalisir kesalahan dalam pencatatan data guru dan murid, dan meningkatkan keamanan data guru dan murid sehingga keamanan data lebih terjamin.

Penelitian ini memiliki persamaan dan perbedaan dengan sistem yang akan dibuat oleh penulis. Persamaannya adalah sama - sama bertujuan membangun sistem informasi yang efektif dan efisien. Sedangkan perbedaannya adalah sistem yang dibuat oleh *Aristian Yurian Permana* berbasis dekstop menggunakan aplikasi IDE Netbeans 7.0.1 dan Xampp 1.7.7. Sedangkan sistem yang akan dibuat penulis berbasis *Web*.

Penelitian yang dilakukan oleh *Widiyantoro* (2013) yang berjudul "Pengelolaan Sistem Informasi Akademik Sms *Gateway* di MTS Ma'arif 7 Bomo Punung kabupaten Pacitan" Tujuan penelitian ini mendiskripsikan

perencanaan rancangan sistem, implementasi sistem, dan tanggapan masyarakat terhadap sekolah yang telah menerapkan sistem informasi akademik berbasis SMS gateway.

Penelitian ini memiliki persamaan dan perbedaan dengan sistem yang akan dibuat oleh penulis. Persamaannya adalah sama - sama bertujuan membangun sistem informasi yang efektif dan efisien. Sedangkan perbedaannya adalah sistem yang dibuat oleh Heri Widiyantoro berbasis SMS Gateway. Sedangkan sistem yang akan dibuat penulis berbasis *Web*.

E. Tujuan dan Kegunaan Penelitian

1. Tujuan Penelitian

Tujuan dari penelitian ini adalah untuk mempermudah mahasiswa melihat informasi mengenai beasiswa, struktur organisasi, pengumuman tentang pengajuan judul serta informasi-informasi lainnya yang ada pada Jurusan Arsitektur UIN Alauddin Makassar.

2. Kegunaan Penelitian

a. Kegunaan bagi akademik

Sebagai referensi untuk dunia akademik, khususnya untuk menambah wawasan tentang kemajuan ilmu teknologi informasi untuk pengembangan pada masa yang akan datang.

b. Kegunaan bagi pengguna

Sebagai media untuk membantu kelancaran dalam proses mengakses data-data pada jurusan dengan sistem yang lebih cepat dan lebih lengkap.

c. Kegunaan bagi penulis

Dapat pengalaman dan mengembangkan wawasan keilmuan dalam meningkatkan pemahaman tentang teknologi, struktur dan sistem kerja dalam sistem administrasi akademik.



BAB II

TINJAUAN TEORITIS

A. Sistem Administrasi Akademik

Sistem Administrasi Akademik merupakan sistem yang mengolah data dan melakukan proses kegiatan akademik yang melibatkan antara mahasiswa, dosen, keuangan dan data atribut lainnya. Kegiatan proses administrasi mahasiswa dalam melakukan kegiatan administrasi akademik, yaitu melakukan proses pada transaksi belajar-mengajar antara dosen dan mahasiswa, melakukan proses administrasi akademik baik yang menyangkut kelengkapan dokumen dan biaya yang muncul pada kegiatan registrasi ataupun kegiatan operasional harian administrasi akademik.

Proses pengolahan data keuangan dilakukan setiap kali terjadi transaksi keuangan yang dilakukan oleh mahasiswa, sehingga pada proses ini Sistem Administrasi Akademik dapat melakukan update untuk data mahasiswa. Beberapa bagian yang bersangkutan dengan modul keuangan dapat diintegrasikan berupa kegiatan transaksi akutansi ataupun kegiatan transaksi kepegawaian yang merupakan proses yang terjadi pada kegiatan di Universitas ataupun Akademik (Permana, 2014).

B. Jurusan Teknik Arsitektur UIN Alauddin Makassar

Jurusan Teknik Arsitektur dibentuk sejak tahun akademik 2004-2005 melalui kerjasama antara Jurusan Teknik Arsitektur Universitas Hasanuddin Makassar dengan Institut Islam Negeri (IAIN) Alauddin Makassar dibawah naungan Fakultas Adab dan Humaniora. Jurusan ini mulai menerima mahasiswa baru pada tahun ajaran 2004/2005 sebanyak 35 mahasiswa. Setelah status IAIN Alauddin menjadi Universitas Islam Negeri (UIN) Alauddin Makassar berdasarkan peraturan Presiden (Perpres) Republik Indonesia No. 57 Tahun 2005 tanggal 10 Oktober 2005, Jurusan Teknik Arsitektur menjadi dibawah naungan Fakultas Sains dan Teknologi sampai sekarang. (Aisyah Rahman, 2004)

C. Website

Website merupakan fasilitas internet yang menghubungkan dokumen dalam lingkup lokal maupun jarak jauh. Dokumen pada website disebut dengan web page dan link dalam website memungkinkan pengguna bisa berpindah dari satu page ke page lain (hyper text), baik diantara page yang disimpan dalam server yang sama maupun server diseluruh dunia. Pages diakses dan dibaca melalui browser seperti Netscape Navigator, Internet Explorer, Mozilla Firefox, Google Chrome dan aplikasi browser lainnya.

Website (situs web) suatu halaman web yang saling berhubungan yang umumnya berada pada peladen yang sama berisikan kumpulan informasi yang di sediakan secara perorangan, kelompok, atau organisasi. Sebuah situs web biasanya ditempatkan setidaknya pada sebuah server web yang dapat diakses melalui jaringan seperti internet, ataupun jaringan wilayah local (LAN) melalui alamat internet yang dikenali sebagai URL. Gabungan atas semua situs yang dapat diakses public di Internet disebut pula sebagai World Wide Web atau lebih dikenal dengan singkatan WWW. Meskipun setidaknya halaman beranda situs internet umumnya dapat diakses publik secara bebas, pada praktiknya tidak semua situs memberikan kebebasan bagi publik untuk mengaksesnya, beberapa situs web mewajibkan pengunjung untuk melakukan pendaftaran sebagai anggota, atau bahkan meminta pembayaran untuk dapat menjadi anggota untuk mengakses isi yang terdapat dalam situs web tersebut, misalnya situs-situs yang menampilkan pornografi, situs-situs berita, layanan surel(e-mail), dan lain-lain. Pembatasan-pembatasan ini umumnya dilakukan karena alasan keamanan, menghormati privasi, atau karena tujuan komersial tertentu.

Sebuah halaman web merupakan berkas yang ditulis sebagai berkas teks biasa (plain text) yang diatur dan dikombinasikan sedemikian rupa dengan instruksi-instruksi berbasis HTML atau XHTML, kadang-kadang pula disisipi dengan sekelumit bahasa skrip. Berkas tersebut kemudian diterjemahkan oleh

peramban web dan ditampilkan seperti layaknya sebuah halaman pada monitor komputer.

Halaman-halaman web tersebut diakses oleh pengguna melalui protocol komunikasi jaringan yang disebut dengan HTTP, sebagai tambahan untuk meningkatkan aspek keamanan dan aspek privasi yang lebih baik, situs web dapat pula mengimplementasikan mekanisme pengaksesan melalui protocol HTTPS.

Supaya bisa berkomunikasi dengan semua computer yang tersambung ke internet, digunakan sebuah protokol komunikasi yang menggunakan TCP/IP (*Transmission control protocol/internet protocol*). Setiap komputer yang terhubung ke internet mempunyai sebuah alamat, misalnya 192.168.14.96. Untuk memperoleh informasi atau data di internet, kita dapat mengaksesnya dengan mengetikkan suatu alamat web pada address bar. Alamat suatu situs di internet disebut nama domain. Jadi nama domain adalah alamat permanen situs di dunia internet yang digunakan untuk mengidentifikasi sebuah situs. Dengan kata lain Domain Name adalah alamat yang digunakan untuk menemukan suatu situs pada internet.

Kaitannya dengan protokol komunikasi TCP/IP, nama domain dapat diibaratkan seperti buku telepon, kita menggunakan sebuah nomor untuk memanggil seseorang. Misalnya ketika mengakses situs www.wikipedia.com

maka penjelajahweb internet Explorer akan menghubungi sebuah IP misalnya 202.68.0.134.

Istilah umum dan nama domain adalah URL (uniform resource locator) yang merupakan sarana untuk menentukan alamat yang akan dipakai untuk mengakses Internet. Alamat URL merupakan alamat khusus untuk file tertentu yang bisa diakses oleh internet. Alamat URL mencakup semua jenis file lain yang bisa diakses oleh internet, misalnya file html, zip, rar, jpg, gif, dan png. (Lukmanul, 2004).

Secara garis besar, situs web bisa digolongkan menjadi 3 bagian yaitu:

1. Situs web statis

Situs web statis merupakan situs web yang memiliki isi tidak dimaksudkan untuk diperbarui secara berkala sehingga pengaturan ataupun pemutakhiran isi atas situs web tersebut dilakukan secara manual. Ada tiga jenis perangkat utilitas yang biasa digunakan dalam pengaturan situs web statis:

- a. Penyunting teks merupakan perangkat utilitas yang digunakan untuk menyunting berkas halaman web, misalnya: Notepad atau TextEdit.
- b. Penyunting WYSIWYG merupakan perangkat lunak utilitas penyunting halaman web yang dilengkapi dengan antar muka grafis dalam perancangan serta pendisainannya, berkas halaman web umumnya tidak disunting secara langsung oleh pengguna melainkan utilitas ini akan

membuatnya secara otomatis berbasis dari laman kerja yang dibuat oleh pengguna, perangkat lunak ini misalnya: Microsoft Frontpage, Macromedia Dreamweaver.

- c. Penyunting berbasis templat merupakan beberapa utilitas tertentu seperti Rapidweaver dan iWeb, pengguna dapat dengan mudah membuat sebuah situs web tanpa harus mengetahui bahasa HTML, melainkan menyunting halaman web seperti halnya halaman biasa, pengguna dapat memilih templat yang akan digunakan oleh utilitas ini untuk menyunting berkas yang dibuat pengguna dan menjadikannya halaman web secara otomatis.

2. Situs web dinamis

Situs web dinamis merupakan situs web yang secara spesifik di desain agar isi yang terdapat dalam situs tersebut dapat diperbarui secara berkala dengan mudah. Sesuai dengan namanya, isi yang terkandung dalam situs web ini umumnya akan berubah setelah melewati satu periode tertentu. Situs berita adalah salah satu contoh jenis situs yang umumnya mengimplementasikan situs web dinamis.

Tidak seperti halnya situs web statis, pengimplementasian situs web dinamis umumnya membutuhkan keberadaan infrastruktur yang lebih kompleks dibandingkan situs web statis. Hal ini disebabkan karena pada situs web dinamis halaman web umumnya baru akan dibuat saat ada pengguna yang mengaksesnya,

berbeda dengan situs web statis yang umumnya telah membentuk sejumlah halaman web saat diunggah di server web sehingga saat pengguna mengaksesnya server web hanya tinggal memberikan halaman tersebut tanpa perlu membuat terlebih dahulu.

Untuk memungkinkan server web menciptakan halaman web pada saat pengguna mengaksesnya, umumnya pada server web di lengkapi dengan mesin penerjemah bahasa srip (PHP, ASP, ColdFusion, atau lainnya), serta perangkat lunak sistem manajemen basisdata relasional seperti MySQL.

Struktur berkas sebuah situs web dinamis umumnya berbeda dengan situs web statis, berkas-berkas pada situs web statis merupakan sekumpulan berkas yang membentuk sebuah situs web. Berbeda halnya dengan situs web dinamis, berkas-berkas pada situs web dinamis umumnya merupakan sekumpulan berkas yang membentuk perangkat lunak aplikasi web yang akan dijalankan oleh mesin penerjemah server web, berfungsi memajemen pembuatan halaman web saat halaman tersebut diminta oleh pengguna.

3. Situs web interaktif

Situs web interaktif merupakan web yang saat ini memang sedang booming. Salah satu contoh website interaktif adalah blog dan forum. Di website ini user bisa berinteraksi dan beradu argument mengenai apa yang

menjadi pemikiran mereka. Biasanya website seperti memiliki moderator untuk mengatur supaya topik yang diperbincangkan tidak keluar jalur. (Farlex, 2014).

D. MySQL

MySQL adalah sebuah perangkat lunak sistem manajemen basis data SQL atau DBMS (*Database management system*) yang multithread, multi-user, dengan sekitar 6 juta instalasi di seluruh dunia. MySQL AB membuat MySQL tersedia sebagai perangkat lunak gratis di bawah lisensi GNU *General Public License* (GPL).

MySQL Merupakan *database* yang menghubungkan *script* PHP yang menggunakan perintah *query* dan *escape character* yang sama dengan PHP. MySQL merupakan sebuah *server database* yang banyak digunakan di dunia maya, karena keandalannya dan juga karena sifatnya yang *shareway* (Firdaus, 2007:56). MySQL menggunakan bahasa SQL (*Structur Query Languages*) yaitu bahasa standar pemrograman *database*. MySQL dipublikasikan sejak 1996, tetapi sebenarnya di kembangkan sejak 1979. Keunggulan dari MySQL adalah :

- a. Bersifat *open source*.
- b. Sistem *software*-nya tidak memberatkan kerja dari *server* atau komputer, karena dapat bekerja di *background*.

Fitur-fitur dalam database mysql antara lain sebagai berikut :

- a. Relational Database System Seperti halnya software database lain yang ada di pasaran, MySQL termasuk RDBMS.
- b. Arsitektur Client-Server MySQL memiliki arsitektur client-server dimana server database MySQL terinstal di server. Client MySQL dapat berada di komputer yang sama dengan server, dan dapat juga di komputer lain yang berkomunikasi dengan server melalui jaringan bahkan internet.
- c. Mengenal perintah SQL standar SQL (Structured Query Language) merupakan suatu bahasa standar yang berlaku di hampir semua software database. MySQL mendukung SQL versi SQL:2003.
- d. Mendukung Triggers MySQL mendukung trigger pada versi 5.0 namun masih terbatas. Pengembang MySQL berjanji akan meningkatkan kemampuan trigger pada versi 5.1.
- e. Mendukung Sub Select Mulai versi 4.1 MySQL telah mendukung select dalam select (sub select).(Haryanto, 2005).

E. Database / Basisdata

Database / Basisdata adalah sekumpulan informasi yang diatur dalam cara tertentu hingga sebuah program komputer dapat dengan cepat memilih data yang diinginkan. Basisdata dapat diibaratkan sebagai sistem pengarsipan elektronik. Basisdata tradisional terdiri dari field, record, dan file. Field adalah item tertentu dari informasi; record adalah sekumpulan field; dan file adalah kumpulan record. Sebagai contoh, buku telepon dapat dianalogikan sebuah file yang terdiri dari banyak record dan setiap record terdiri dari tiga field, yaitu nama, alamat, dan nomor telepon. Konsep alternatif rancangan basisdata disebut hypertext. Dalam basisdata hypertext, setiap obyek, apakah itu merupakan teks, gambar atau film, dapat dihubungkan dengan obyek lainnya. Basisdata hypertext sangat berguna untuk mengatur informasi yang sangat besar tetapi tidak digunakan dalam analisis numerik. Untuk mengakses informasi dari basisdata, diperlukan *database management system* (DBMS). DBMS adalah kumpulan program yang memungkinkan pengguna memasukan, mengatur, atau memilih data dari basisdata.

Adapun tipe dari Basisdata yaitu:

1. *Operational database* : Database ini menyimpan data rinci yang diperlukan untuk mendukung operasi dari seluruh organisasi. Mereka juga disebut subject-area databases (SADB), transaksi database, dan produksi database.

Contoh: database pelanggan, database pribadi, database inventaris, akuntansi database.

2. *Analytical database* : Database ini menyimpan data dan informasi yang diambil dari operasional yang dipilih dan eksternal database. Mereka terdiri dari data dan informasi yang dirangkum paling dibutuhkan oleh sebuah organisasi manajemen dan End-user lainnya. Beberapa orang menyebut analitis multidimensi database sebagai database, manajemen database, atau informasi database.
3. *Data warehouse* : Sebuah data warehouse menyimpan data dari saat ini dan tahun-tahun sebelumnya - data yang diambil dari berbagai database operasional dari sebuah organisasi.
4. *Distributed database* : Ini adalah database-kelompok kerja lokal dan departemen di kantor regional, kantor cabang, pabrik-pabrik dan lokasi kerja lainnya. Database ini dapat mencakup kedua segmen yaitu operasional dan user database, serta data yang dihasilkan dan digunakan hanya pada pengguna situs sendiri.
5. *End-user database* : Database ini terdiri dari berbagai file data yang dikembangkan oleh end-user di workstation mereka. Contoh dari ini adalah koleksi dokumen dalam spreadsheet, word processing dan bahkan download file.
6. *External database* : Database ini menyediakan akses ke eksternal, data milik pribadi online - tersedia untuk biaya kepada pengguna akhir dan organisasi

dari layanan komersial. Akses ke kekayaan informasi dari database eksternal yang tersedia untuk biaya dari layanan online komersial dan dengan atau tanpa biaya dari banyak sumber di Internet.

7. *Hypermedia databases on the web* : Ini adalah kumpulan dari halaman-halaman multimedia yang saling berhubungan di sebuah situs web. Mereka terdiri dari home page dan halaman hyperlink lain dari multimedia atau campuran media seperti teks, grafik, gambar foto, klip video, audio dll.
8. *Navigational database* : Dalam navigasi database, queries menemukan benda terutama dengan mengikuti referensi dari objek lain.
9. *In-memory databases* : Database di memori terutama bergantung pada memori utama untuk penyimpanan data komputer. Ini berbeda dengan sistem manajemen database yang menggunakan disk berbasis mekanisme penyimpanan. Database memori utama lebih cepat daripada dioptimalkan disk database sejak Optimasi algoritma internal menjadi lebih sederhana dan lebih sedikit CPU mengeksekusi instruksi.
10. *Document-oriented databases* : Merupakan program komputer yang dirancang untuk aplikasi berorientasi dokumen. Sistem ini bisa diimplementasikan sebagai lapisan di atas sebuah database relasional atau objek database. Sebagai lawan dari database relasional, dokumen berbasis database tidak menyimpan data dalam tabel dengan ukuran seragam kolom untuk setiap record. Sebaliknya, mereka menyimpan setiap catatan sebagai dokumen yang memiliki karakteristik tertentu. Sejumlah bidang panjang

apapun dapat ditambahkan ke dokumen. Bidang yang dapat juga berisi beberapa bagian data.

11. *Real-time databases Real-time* : Database adalah sistem pengolahan dirancang untuk menangani beban kerja negara yang dapat berubah terus-menerus. Ini berbeda dari database tradisional yang mengandung data yang terus-menerus, sebagian besar tidak terpengaruh oleh waktu.
12. *Relational Database* : Database yang paling umum digunakan saat ini. Menggunakan meja untuk informasi struktur sehingga mudah untuk mencari. (Maeami, 2013)

F. Bootstrap

Bootstrap adalah sebuah *framework* yang dibuat dengan menggunakan bahasa dari html dan css, namun juga menyediakan efek *javascript* yang dibangun dengan menggunakan *jquery*. (Ghazali, 2016)

Ada beberapa kelebihan *bootstrap* dibandingkan dengan *Frameworklain* :

- a. Tidak perlu harddisk, karena dapat digantikan perannya oleh *Ethernet card* dan *BOOT Lan* Memiliki *log file* sehingga dapat dilihat sewaktu-waktu penyebab error dengan melihat *logfile* tersebut.
- b. *Responsive Layout* dan *12column grid system*. Dengan *Responsive Layout* maka aplikasi web yang didesain dengan menggunakan *Bootstrap* akan langsung menyesuaikan dengan lebar dari media perambahnya.




- c. Tampilan web akan tetap rapi dibuka dengan media apapun baik itu *handphone*, tablet, laptop ataupun PC desktop. (Saraswati, 2016)





G. Daftar Simbol

1. Daftar Simbol *Flowmap Diagram*

Flowmap atau bagan alir adalah bagan yang menunjukkan aliran di dalam program atau prosedur sistem secara logika. *Flowmap* ini berfungsi untuk memodelkan masukan, keluaran, proses maupun transaksi dengan menggunakan simbol-simbol tertentu. Pembuatan *flowmap* ini harus dapat memudahkan bagi pemakai dalam memahami alur dari sistem atau transaksi.

Tabel II.1 *Daftar Simbol Flowmap Diagram*(Jogiyanto, 2001)

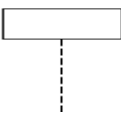


Simbol	Nama	Keterangan
	Terminator Awal / Akhir Program	Simbol untuk memulai dan mengakhiri suatu program
	Dokumen	Menunjukkan dokumen berupa dokumen input dan output pada proses manual dan proses berbasis computer
	Proses Manual	Menunjukkan kegiatan proses yang dilakukan secara manual

	Proses Komputer	Menunjukkan kegiatan proses yang dilakukan secara komputerisasi
	Arah Aliran Data	Menunjukkan arah aliran dokumen antar bagian yang terkait pada suatu sistem
	Penyimpanan Manual	Menunjukkan media penyimpanan data / informasi secara manual
	Data	Simbol input/output digunakan untuk mewakili data input/output

2. Daftar Simbol *Sequence Diagram*

Sequence diagram menggambarkan interaksi antar objek di dalam dan di sekitar sistem berupa *message* terhadap waktu. Pembuatan *sequence diagram* bertujuan agar perancangan aplikasi lebih mudah dan terarah.




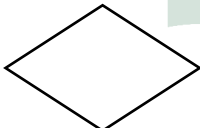

Tabel II.2 Daftar Simbol *Sequence Diagram* (Booch, 1999)

Simbol	Nama	Keterangan
	<i>LifeLine</i>	Objek <i>entity</i> , antarmuka yang saling berinteraksi
	<i>Message</i>	Spesifikasi dari komunikasi antar objek yang memuat informasi-informasi tentang aktivitas yang terjadi
	<i>Message</i>	Spesifikasi dari komunikasi antar objek yang memuat informasi-informasi tentang aktivitas yang terjadi

3. Daftar Simbol *Flowchart*

Bagan alir (*flowchart*) adalah bagan (*chart*) yg menunjukkan alir (*flow*) di dalam program atau prosedur sistem secara logika. Digunakan terutama untuk alat Bantu komunikasi dan untuk dokumentasi.

Tabel II.3 Daftar Simbol *Flowchart* (Booch, 1999)



Simbol	Nama	Keterangan
	Terminator	Menunjukkan awal dan akhir suatu alur program flowchart
	<i>Read/Write</i>	Menunjukkan sumber data yang akan diproses
	Proses	Menunjukkan proses seperti perhitungan aritmatik, penulisan suatu formula
	<i>Decision</i>	Menunjukkan suatu proses evaluasi atau pemeriksaan terhadap nilai data dengan operasi relasi
	Sub program	Menunjukkan sub program yang akan diproses dapat berupa procedure atau fuction




	<p><i>Off page connector</i></p>	<p>Menunjukkan tanda sambungan dari suatu flowchart untuk beda halaman kertas</p>
---	----------------------------------	---

4. Daftar Simbol *Activity Diagram*

Activity diagram menggambarkan berbagai alur aktivitas dalam sistem yang sedang dirancang, bagaimana masing-masing alur berawal, *decision* yang mungkin terjadi, dan bagaimana mereka berakhir. *Activity diagram* juga dapat menggambarkan proses paralel yang mungkin terjadi pada beberapa eksekusi.

Tabel II.4 Daftar Simbol *Activity Diagram* (Booch, 1999)


Simbol	Nama	Keterangan
	<p><i>Activity</i></p>	<p>Memperlihatkan bagaimana masing-masing kelas antarmuka saling berinteraksi satu sama lain.</p>
	<p><i>Action</i></p>	<p><i>State</i> dari sistem yang mencerminkan eksekusi dari suatu aksi.</p>




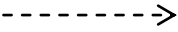

	<i>Initial Node</i>	Bagaimana objek dibentuk atau diawali.
	<i>Activity Final Node</i>	Bagaimana objek dibentuk dan dihancurkan.
	<i>Fork Node</i>	Satu aliran yang pada tahap tertentu berubah menjadi beberapa aliran.

5. Daftar Simbol *Use Case Diagram*

Use case diagram merupakan gambaran skenario dari interaksi antara pengguna dengan sistem. *Use case diagram* menggambarkan hubungan antara aktor dan kegiatan yang dapat dilakukannya terhadap aplikasi.

Tabel II.5 Daftar Simbol *Use Case Diagram* (Jogiyanto, 2001)

Simbol	Nama	Keterangan
	<i>Actor</i>	Menspesifikasikan himpunan peran yang pengguna mainkan ketika berinteraksi dengan <i>use case</i> .

	<p><i>Use Case</i></p>	<p>Deskripsi dari urutan aksi-aksi yang ditampilkan sistem yang menghasilkan suatu hasil terukur bagi suatu <i>actor</i>.</p>
	<p><i>System</i></p>	<p>Menspesifikasikan paket yang menampilkan sistem secara terbatas.</p>
	<p><i>Unidirectional Association</i></p>	<p>Menggambarkan relasi antara <i>actor</i> dengan <i>use case</i> dan proses berbasis <i>computer</i>.</p>
	<p><i>Dependencies</i> or <i>Instantiates</i></p>	<p>Menggambarkan kebergantungan antar <i>item</i> dalam diagram.</p>
	<p><i>Generalization</i></p>	<p>Menggambarkan relasi lanjut antar <i>use case</i> atau menggambarkan struktur pewarisan antar <i>actor</i>.</p>

BAB III

METODE PENELITIAN

Dalam rangka menyelesaikan rencana pembuatan sistem ini, maka penulis telah melakukan penelitian berdasarkan metode yang dijalankan secara bertahap dan terencana. Adapun metode-metode penelitian yang digunakan sebagai berikut :

A. Jenis Penelitian

Dalam melakukan penelitian ini, penulis akan menggunakan jenis penelitian kualitatif, adapun tujuan utama penelitian kualitatif adalah untuk memahami (*to understand*) fenomena atau gejala sosial dengan lebih menitik beratkan pada gambaran yang lengkap tentang fenomena yang dikaji daripada memerincinya menjadi variabel-variabel yang saling terkait. Harapannya ialah diperoleh pemahaman yang mendalam tentang fenomena untuk selanjutnya dihasilkan sebuah teori. Karena tujuannya berbeda dengan penelitian kuantitatif, maka prosedur perolehan data dan jenis penelitian kualitatif juga berbeda. (Sahlan, 2012)

Sedangkan strategi penelitian menggunakan metode *design and creation*. Metode ini merupakan metode penelitian yang dikembangkan oleh Brioby J Oates yang juga merupakan penulis dari buku yang berjudul "*Researching Informations System and Computing*". *Design and creation* merupakan metode yang menggabungkan antara metode penelitian dan

metode pengembangan sistem. Metode penelitian memiliki bagian tertentu dalam pengembangan sistem misalnya teknik pengumpulan data serta teknik analysis data, begitu pula dengan metode pengembangan juga memiliki beberapa unsur penting misalnya metode desain, pembuatan program (*coding*), *testing*, dan implementasi. Namun, dalam penelitian yang menggunakan *design and creation* mengharuskan penggunaan keduanya yang disusun dan menjadi acuan dalam melakukan penelitian langsung dilapangan sampai pada proses akhir dari penulisan laporan dan penyelesaian sistem intinya selain melakukan penelitian, penulis juga melakukan pengembangan sistem.

B. Pendekatan Penelitian

Penelitian ini menggunakan pendekatan penelitian saintifik yaitu pendekatan berdasarkan ilmu pengetahuan dan teknologi.

C. Sumber Data

Sumber data pada penelitian ini diperoleh dari data Jurusan Teknik Arsitektur.

D. Metode Pengumpulan Data

Dalam rangka mengumpulkan informasi penting yang akan digunakan dalam pembangunan sistem, akan dilakukan metode pengumpulan data dan informasi dengan menggunakan :

- a. Observasi adalah metode atau cara-cara untuk mengamati keadaan yang wajar dan yang sebenarnya, dengan mengunjungi ruang Jurusan Teknik Arsitektur UIN Alauddin Makassar.
- b. Dokumentasi adalah teknik pengumpulan data dengan cara melihat dokumen-dokumen bisa berbentuk tulisan, gambar atau data-data yang bersangkutan. Misalnya dokumen struktur organisasi, profil jurusan dan sebagainya.
- c. Wawancara merupakan teknik pengumpulan data yang dilakukan melalui tatap muka dan tanya jawab langsung antara pengumpul data terhadap narasumber/sumber data. Wawancara dilakukan dengan staff dan Ketua Jurusan Teknik Arsitektur UIN Alauddin Makassar.

E. Instrumen Penelitian

Adapun instrument penelitian yang digunakan dalam penelitian yaitu:

1. Perangkat Keras

Perangkat keras yang digunakan untuk mengembangkan dan mengumpulkan data adalah:

Laptop Acer 4741 dengan spesifikasi processor Intel inside core i3, RAM 2GB, dan Hardisk 320 GB.

2. Perangkat Lunak

Adapun perangkat lunak yang digunakan dalam sistem ini adalah sebagai berikut:

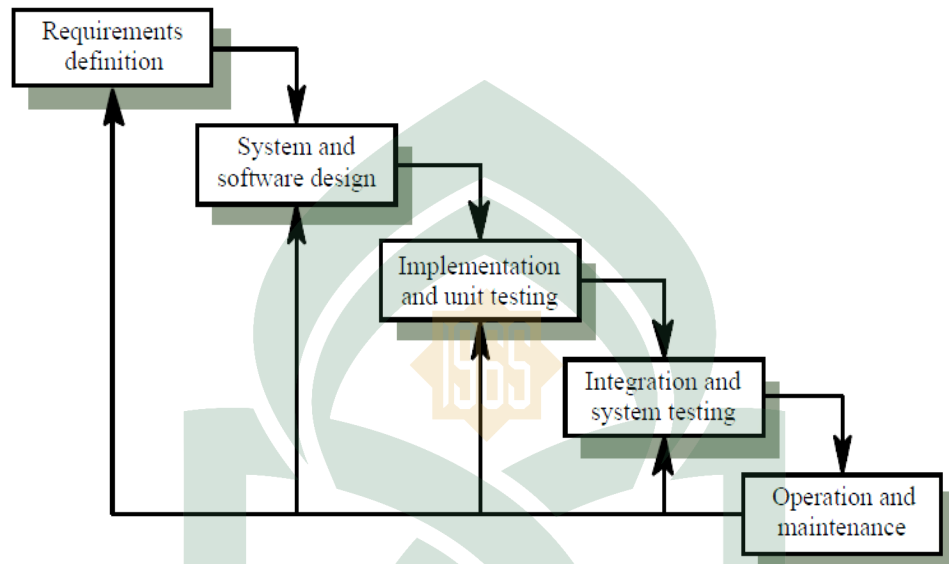
- a. Sistem Operasi windows 7 ultimate 32-bit
- b. Notepad++
- c. Database *server* XAMPP
- d. Database *client* Navicat

F. Teknik Pengolahan dan Analisis Data

Metode pengembangan sistem yang akan digunakan pada penelitian ini adalah menggunakan *waterfall*. Metode ini merupakan metode yang paling sering digunakan oleh *system analyst* pada umumnya. Metode *waterfall* ini biasanya digunakan untuk pengembangan sistem besar. Inti dari metode *waterfall* adalah pengerjaan sistem dalam pengembangan dilakukan secara linear atau berurutan dari setiap tahap pengembangan pada metode *waterfall*. Misalnya jika proses pertama yaitu *system requirement* belum dilakukan maka proses pengembangan tidak bisa dilanjutkan pada proses berikutnya yakni analisis sistem dan desain sistem.

Model *waterfall* yang biasa disebut mode linear sequensial atau *classic life cycle* ini memiliki tahapan pengembangan yakni tahap *requirement*, analisis data, desain program, pengkodean atau pembuatan program, pengujian,

implementasi dan tahap *maintenance* atau perawatan. Secara garis besar metode *waterfall* mempunyai langkah-langkah sebagai berikut :



Gambar III.1 Model *Waterfall* (Janner, 2010)

Dalam pengembangannya, metode *waterfall* memiliki beberapa tahapan yang runtut yaitu requirement (analisis kebutuhan), design system (desain sistem), implementasi dan pengujian sistem, penerapan program, dan pemeliharaan.

a. *Requirements Definition*, seluruh kebutuhan *software* harus bisa didapatkan dalam fase ini, termasuk didalamnya kegunaan *software* yang diharapkan pengguna dan batasan *software*.

dokumentasi kebutuhan pengguna untuk digunakan pada tahap selanjutnya.

- b. Sistem & Software Design*, tahap ini dilakukan sebelum melakukan *coding*. Tahap ini bertujuan untuk memberikan gambaran apa yang seharusnya dikerjakan dan bagaimana tampilannya.
- c. Implementation & Unit Testing*, dalam tahap ini dilakukan pemrograman. Pembuatan *software* dipecah menjadi modul-modul kecil yang nantinya akan digabungkan dalam tahap berikutnya.
- d. Integration & Sistem Testing*, ditahap ini dilakukan penggabungan modul-modul yang sudah dibuat dan dilakukan pengujian ini dilakukan untuk mengetahui apakah *software* yang dibuat telah sesuai dengan desainnya dan masih terdapat kesalahan atau tidak.
- e. Operation & Maintenance*, ini merupakan tahap terakhir dalam model *waterfall*. *Software* yang sudah jadi dijalankan serta dilakukan pemeliharaan. Pemeliharaan termasuk dalam memperbaiki kesalahan yang tidak ditemukan pada langkah sebelumnya. (Presman, 2013)

G. Teknik Pengujian Sistem

Pengujian sistem merupakan proses pengekseskusion sistem perangkat lunak untuk menentukan apakah sistem perangkat lunak tersebut cocok dengan spesifikasi sistem dan berjalan dengan lingkungan yang diinginkan. Pengujian sistem sering diasosiasikan dengan pencarian *bug*, ketidak sempurnaan program, kesalahan pada baris program yang menyebabkan kegagalan pada eksekusi sistem perangkat lunak.

Adapun pengujian sistem yang digunakan pada tugas akhir ini adalah *BlackBox*. *BlackBox testing* yaitu menguji perangkat lunak dari segi spesifikasi fungsional tanpa menguji desain dan kode program. Pengujian dimaksudkan untuk mengetahui apakah fungsi-fungsi, masukan, dan keluaran dari perangkat lunak sesuai dengan spesifikasi yang dibutuhkan (Rosa dan M. Shalahuddin, 2011).

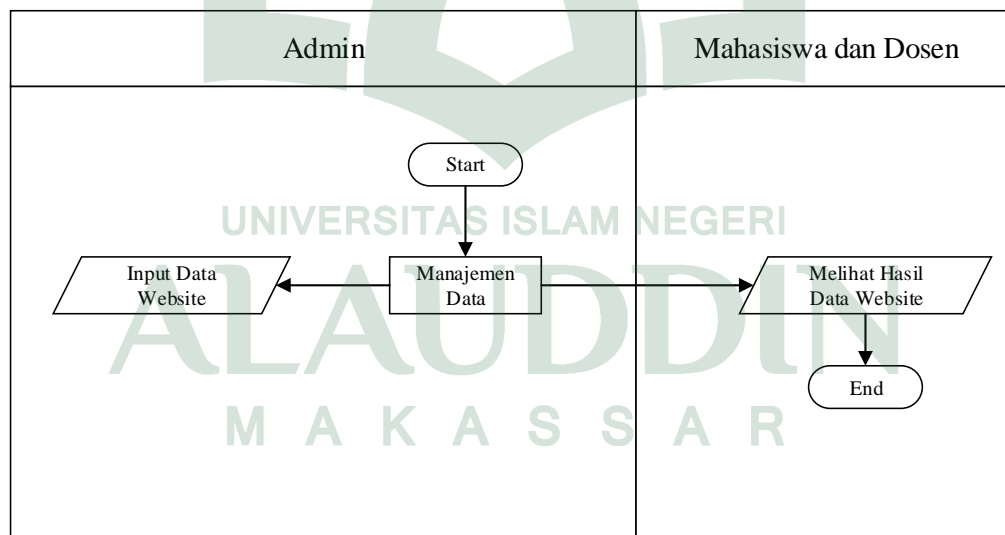


BAB IV

ANALISIS DAN PERANCANGAN SISTEM

A. Analisis Sistem yang Sedang Berjalan

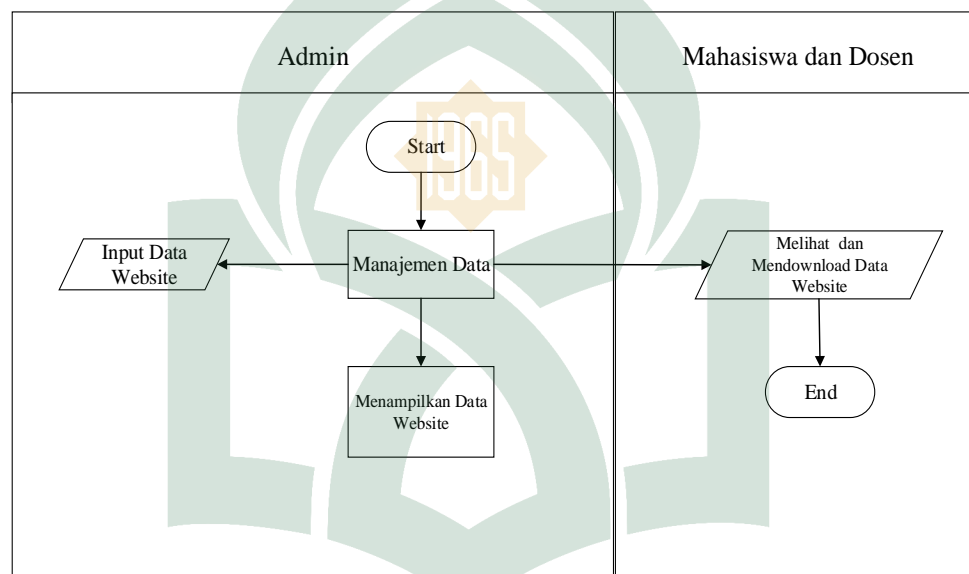
Analisis sistem sedang berjalan didefinisikan sebagai penguraian dari suatu sistem yang utuh menjadi komponennya dengan maksud untuk mengidentifikasi dan mengevaluasi permasalahan yang terjadi. Sistem Administrasi Akademik yang sedang berjalan saat ini adalah penginputan data dan laporan yang masih di kerjakan oleh operator Jurusan Teknik Arsitektur UIN Alauddin Makassar. Adapun proses Administrasi pada Jurusan Teknik Arsitektur UIN Alauddin Makassar dilakukan dalam beberapa tahap seperti yang dapat dilihat pada *flowmap* diagram berikut :



Gambar IV.1 *Flowmap Diagram* Sistem yang Sedang Berjalan

Pada gambar IV.I diatas menjelaskan tahap-tahap proses Administrasi Akademik yang dilakukan oleh operator jurusan Teknik Arsitektur UIN Alauddin Makassar. Mahasiswa dan Dosen hanya dapat melihat hasil data-data yang telah di upload oleh operator jurusan Teknik Arsitektur itu sendiri.

B. Analisis Sistem yang Diusulkan



Gambar IV.2 Flowmap Diagram Sistem yang Diusulkan

Pada gambar IV.2 menjelaskan tahap-tahap proses administrasi yang dilakukan di jurusan Teknik Arsitektur UIN Alauddin Makassar yaitu bahwa admin dapat menambah SOP dan form. Admin memberikan hak akses kepada dosen dan mahasiswa sehingga dosen dan mahasiswa bisa login. Setelah login dosen dan mahasiswa bisa melakukan beberapa hal seperti mendownload SOP dan form yang telah di upload oleh admin.

1. Analisis Masalah

Dalam Pembuatan Website Arsitektur ini memiliki permasalahan berupa perorganisasian dokumen dan data kurang baik .

2. Analisis Kebutuhan Sistem

a. Analisis Kebutuhan Antarmuka (*Interface*)

Kebutuhan-kebutuhan dalam membangun sistem ini adalah sebagai berikut :

- 1) Sistem ini menampilkan halaman login, sebagai proses autentikasi dari user yang akan mengakses aplikasi.
- 2) Sistem yang dibangun mempunyai antar muka yang *familiar* dan mudah digunakan bagi pengguna.
- 3) Sistem menampilkan menu utama yang terdiri Home, Tentang UIN, Profil, Panduan, Program, publikasi dan kegiatan.

b. Kebutuhan Data

Data yang dibutuhkan oleh sistem ini yaitu sebagai berikut :

- 1) Data profil yang terdiri dari visi misi, sejarah dan struktur organisasi
- 2) Data panduan yang terdiri dari SOP prosedur dan form.
- 3) Data program yang terdiri dari perpustakaan, kurikulum dan silabus.

- 4) Data publikasi yang terdiri dari jurnal, prosiding, modul dan buku.
- 5) Data kegiatan yang terdiri dari pengumuman, kusioner evaluasi dan agenda

c. **Kebutuhan Fungsional**

Kebutuhan fungsional merupakan penjelasan proses fungsi yang berupa penjelasan secara terinci setiap fungsi yang digunakan untuk menyelesaikan masalah.

Fungsi-fungsi yang dimiliki oleh aplikasi ini adalah sebagai berikut:

- 1) Menyajikan data program yang di dalamnya terdapat kurikulum dan silabus.
- 2) Menyajikan panduan yang di dalamnya terdapat SOP prosedur, form dan yang lainnya.

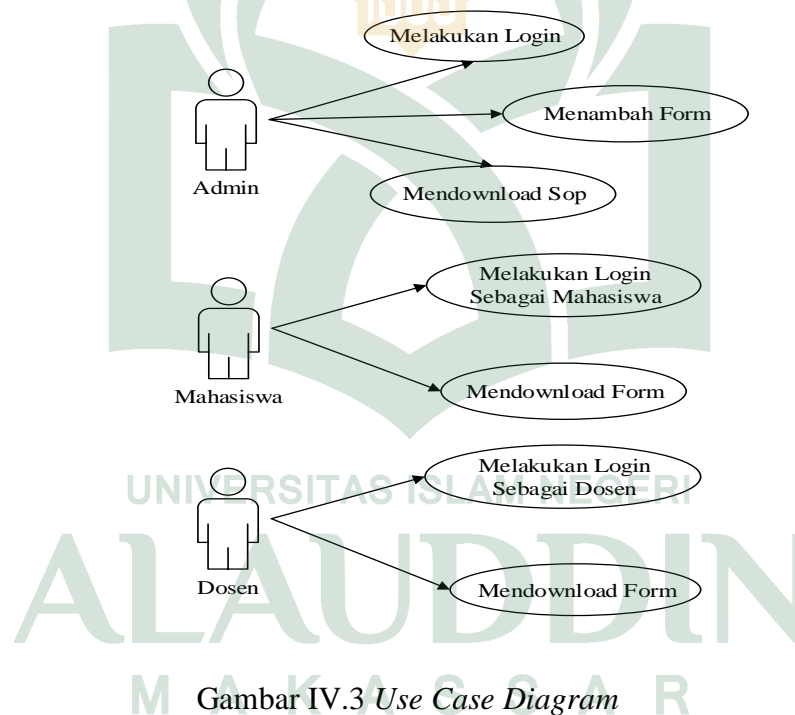
3. Analisis Kelemahan

Sistem Administrasi Akademik Jurusan Teknik Arsitektur UIN Alauddin ini merupakan sistem yang berjalan pada platform *Web* yang dapat menampilkan data-data yang dibutuhkan oleh mahasiswa dan dosen, tetapi sistem ini tidak dapat melakukan penginputan oleh mahasiswa itu sendiri. Sistem ini membutuhkan jaringan internet untuk bisa di akses.

C. Perancangan Sistem

1. Use Case Diagram

Use case diagram merupakan gambaran skenario dari interaksi antara pengguna dengan sistem. *Use case diagram* menggambarkan hubungan antara aktor dan kegiatan yang dapat dilakukannya terhadap aplikasi. Berdasarkan hasil analisis kebutuhan yang dilakukan oleh peneliti *use diagram* dari sistem yang akan dibuat adalah sebagai berikut :

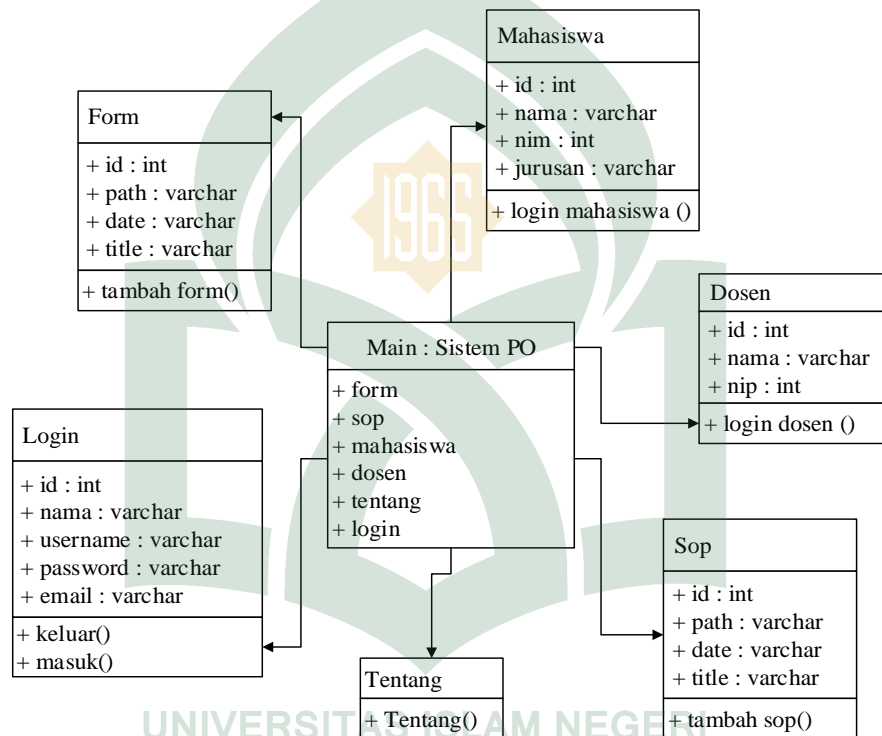


Gambar IV.3 Use Case Diagram

2. Class Diagram

Class Diagram merupakan sebuah *class* yang menggambarkan struktur dan penjelasan *class*, paket, dan objek serta hubungan satu sama lain seperti *containment*, pewarisan, asosiasi dan lain-lain. *Class diagram* juga menjelaskan

hubungan antar *class* dalam sebuah sistem yang sedang dibuat dan bagaimana caranya agar saling berkolaborasi untuk mencapai sebuah tujuan. Berdasarkan hasil analisis kebutuhan yang dilakukan oleh peneliti *class diagram* yang terbentuk dari sistem yang akan dibuat adalah sebagai berikut :

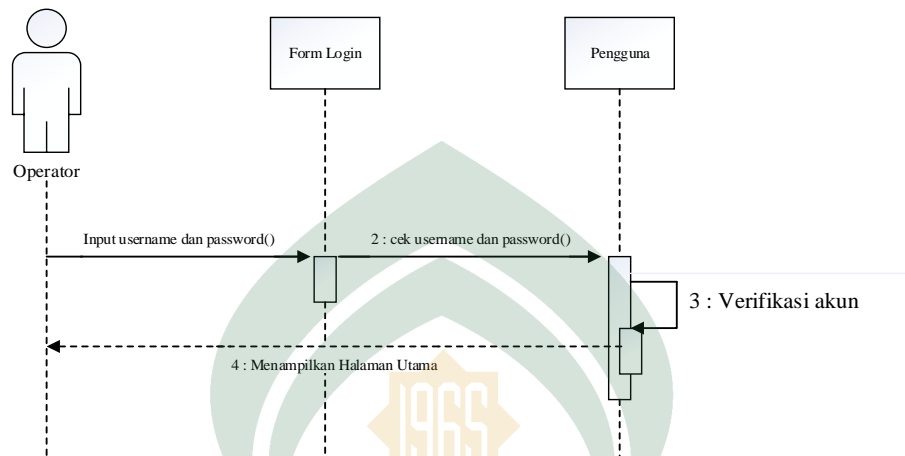


Gambar IV.4 *Class Diagram*

3. *Sequence Diagram*

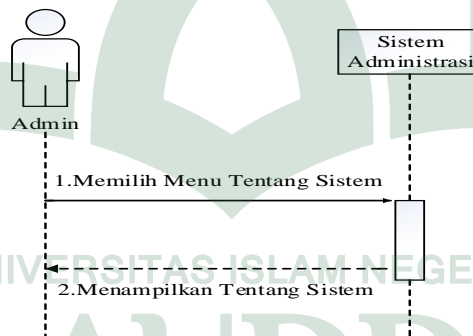
Sequence diagram menggambarkan interaksi antar objek di dalam dan di sekitar sistem berupa *message* terhadap waktu. Berikut adalah *sequence diagram* sistem yang akan dibuat :

1) *Sequence Diagram untuk Login User*



Gambar IV.5 *Sequence Diagram* untuk Login User

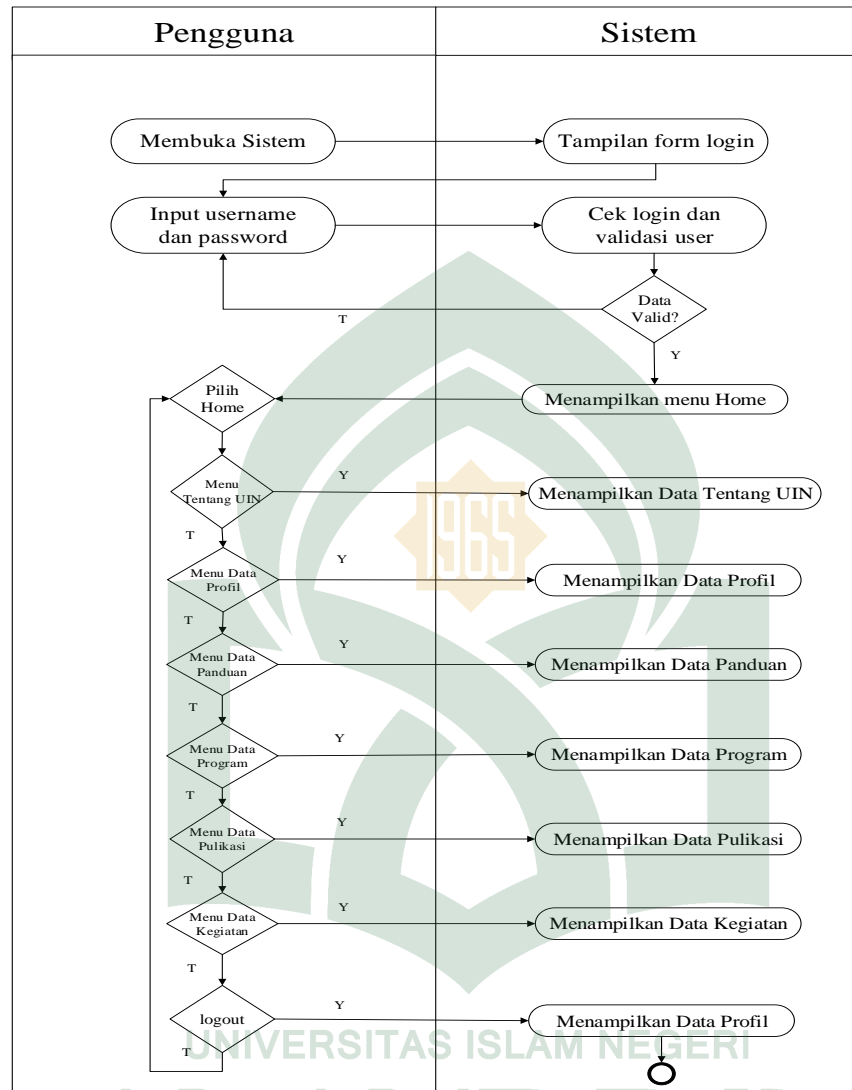
2) *Sequence Diagram untuk menu Tentang Sistem*



Gambar IV.6 *Sequence Diagram* menu Tentang Sistem

4. *Activity Diagram*

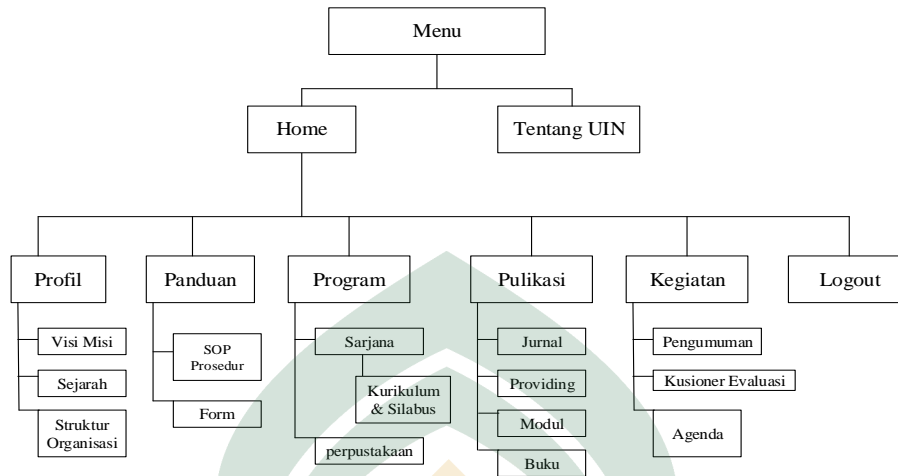
Activity Diagram adalah representasi grafis dari seluruh tahapan alur kerja yang mengandung aktivitas, pilihan tindakan, perulangan dan hasil dari aktivitas tersebut. Adapun *activity diagram* dari sistem ini adalah sebagai berikut :



Gambar IV.7 Activity Diagram

5. Struktur Navigasi

Struktur *Navigasi* merupakan di mana menu utama adalah pusat navigasi yang merupakan penghubung ke semua fitur pada sistem. Berikut adalah gambar struktur navigasi dari sistem yang akan dibuat :

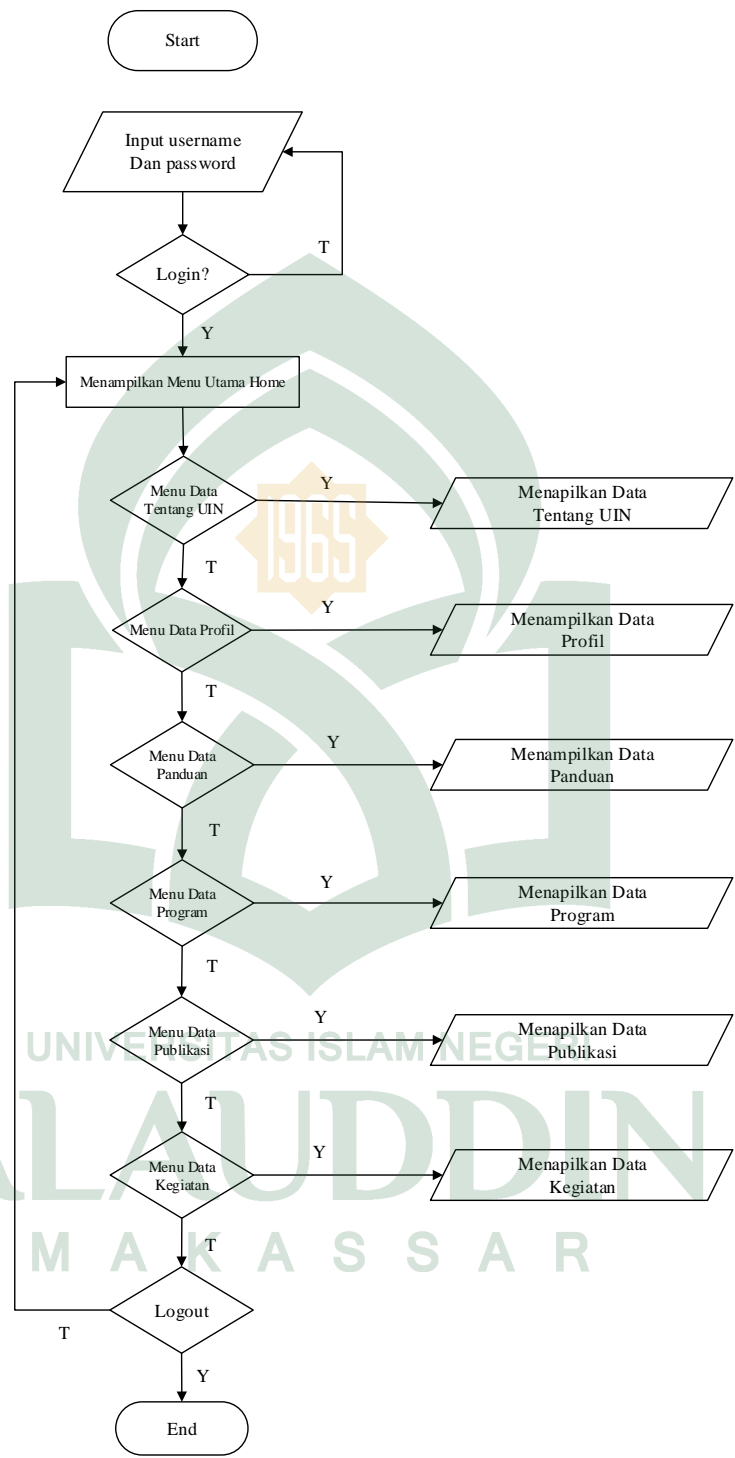


Gambar IV. 8 Struktur Navigasi

Dari struktur navigasi ini, perpindahan antar fitur yang tersedia dapat dilakukan melalui menu. Dimana terdapat tujuh menu utama yaitu menu home, menu, tentang UIN, menu profil yang memiliki tiga sub menu yaitu visi misi, sejarah dan struktur organisasi, menu panduan memiliki dua sub menu yaitu sop prosedur dan form, menu program memiliki dua sub menu yaitu program yang didalamnya terdapat kurikulum dan silabus , perpustakaan, menu pulikasi memiliki empat menu yaitu jurnal, prosiding, modul, buku dan menu kegiatan memiliki tiga sub menu yaitu pengumuman, kusioner evaluasi dan agenda.

6. Flowchart

Flowchart adalah suatu bagan dengan simbol-simbol tertentu yang menggambarkan urutan proses secara mendetail dan hubungan antara suatu proses (instruksi) dengan proses lainnya dalam suatu program.



Gambar IV. 9 Flowchart

7. Perancangan Antarmuka (*interface*)

Perancangan antarmuka merupakan aspek penting dalam perancangan aplikasi, karena berhubungan dengan tampilan dan interaksi yang memudahkan user dalam menggunakannya. Adapun rancangan antarmuka pada sistem ini sebagai berikut:

a. Perancangan Menu Login

The login menu interface consists of a central logo at the top. Below the logo are three input fields: 'Username', 'Password', and a 'Login' button.

Gambar IV.10 Menu Login

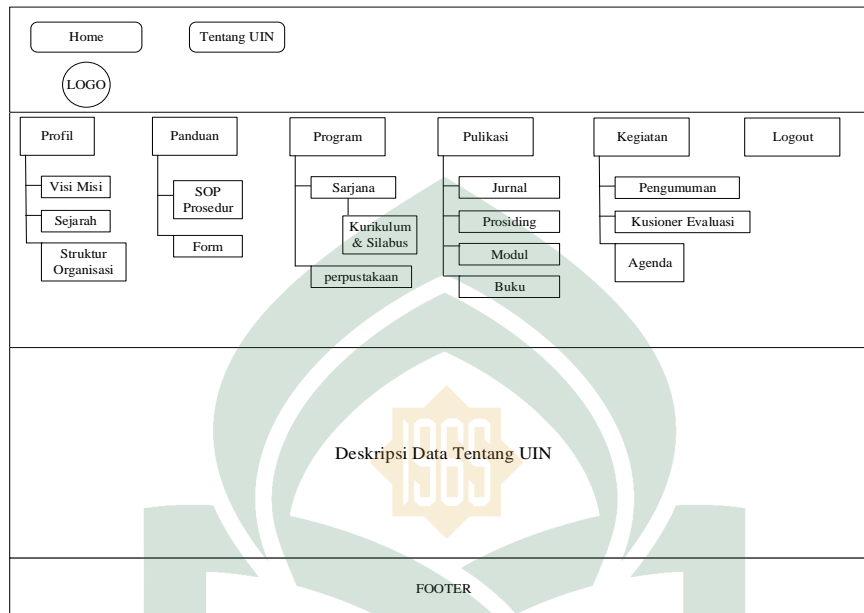
b. Perancangan Menu Home

The home menu interface is structured as follows:

- Navigation bar: Home, Tentang UIN
- Logo
- Main menu categories:
 - Profil: Visi Misi, Sejarah, Struktur Organisasi
 - Panduan: SOP Prosedur, Form
 - Program: Sarjana, Kurikulum & Silabus, perpustakaan
 - Publikasi: Jurnal, Prosiding, Modul, Buku
 - Kegiatan: Pengumuman, Kusioner Evaluasi, Agenda
 - Logout
- SLIDER
- FOOTER

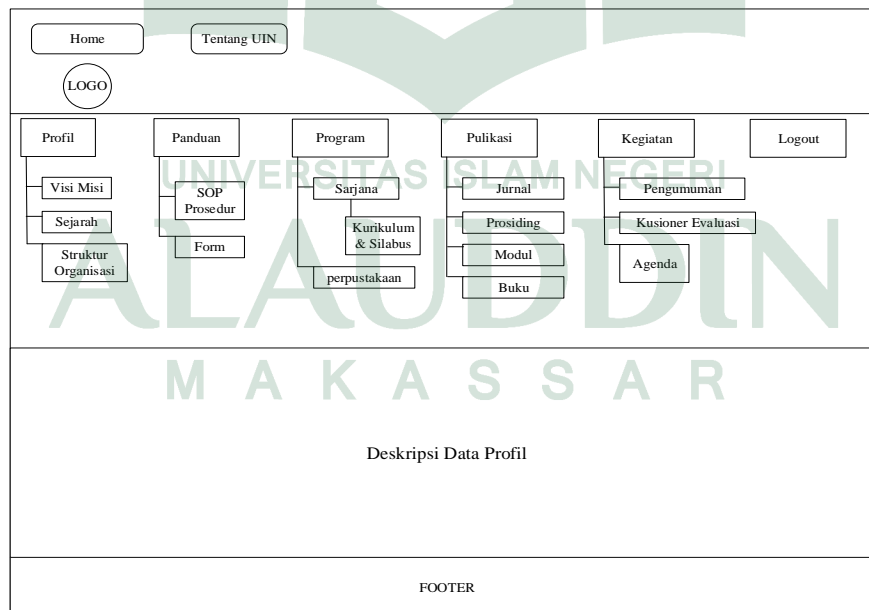
Gambar IV.11 Menu Home

c. Perancangan Menu Tentang UIN



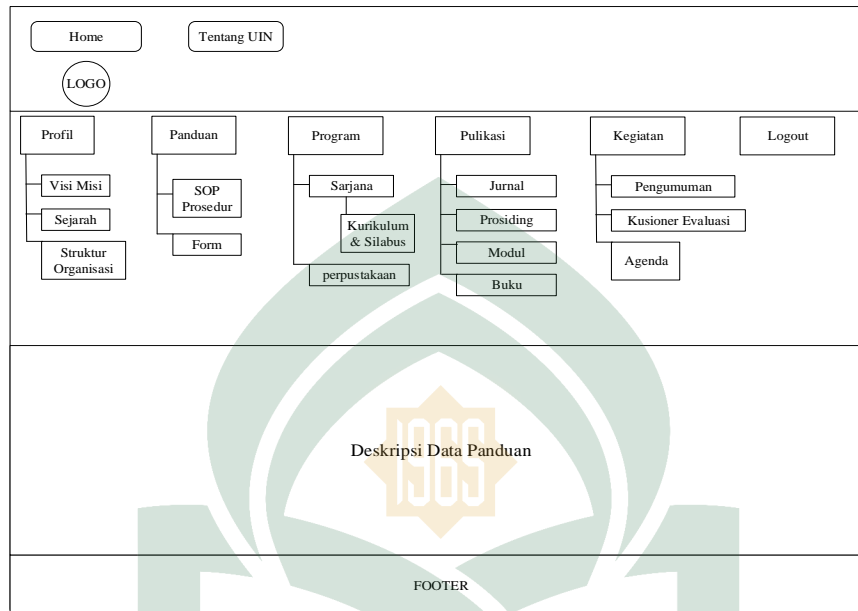
Gambar IV.12 Menu Tentang UIN

d. Perancangan Menu Profil



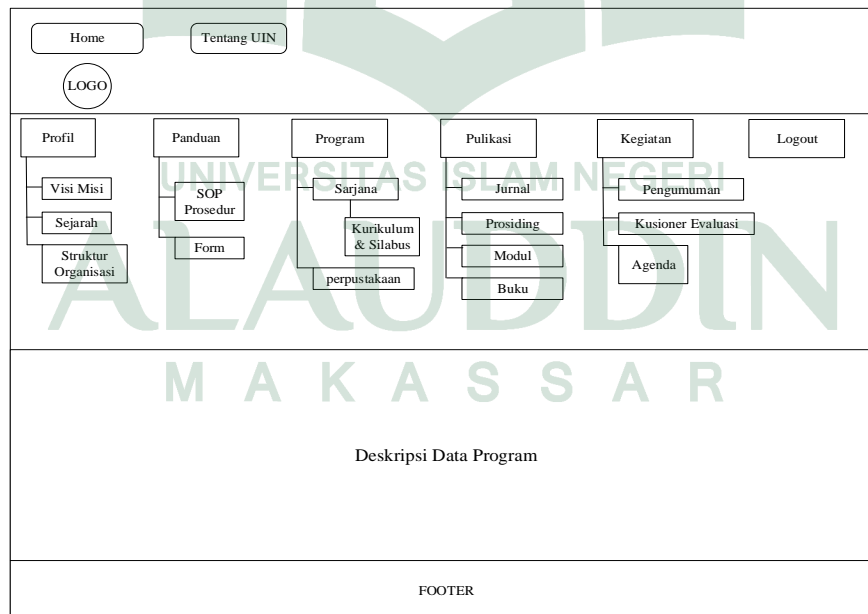
Gambar IV.13 Menu Profil

e. Perancangan Menu Panduan



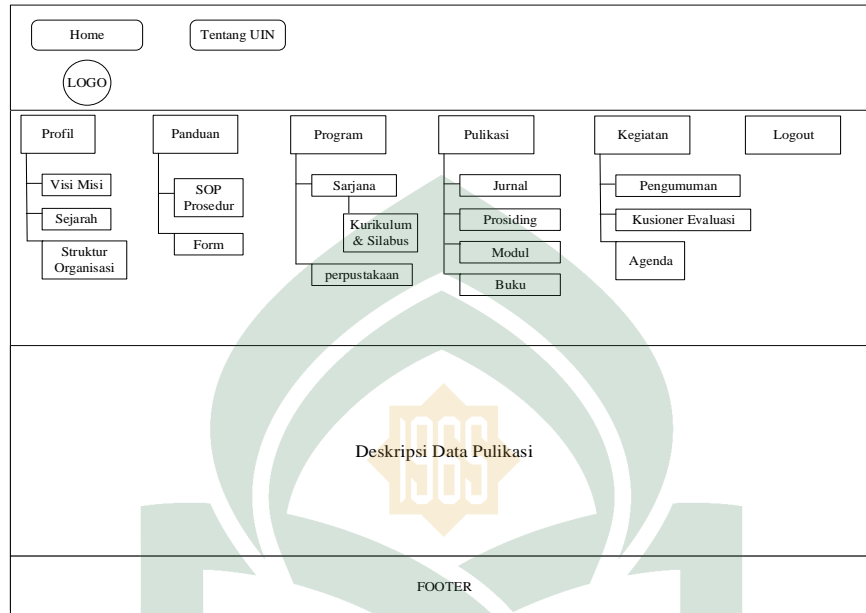
Gambar IV.14 Menu Panduan

f. Perancangan Menu Program



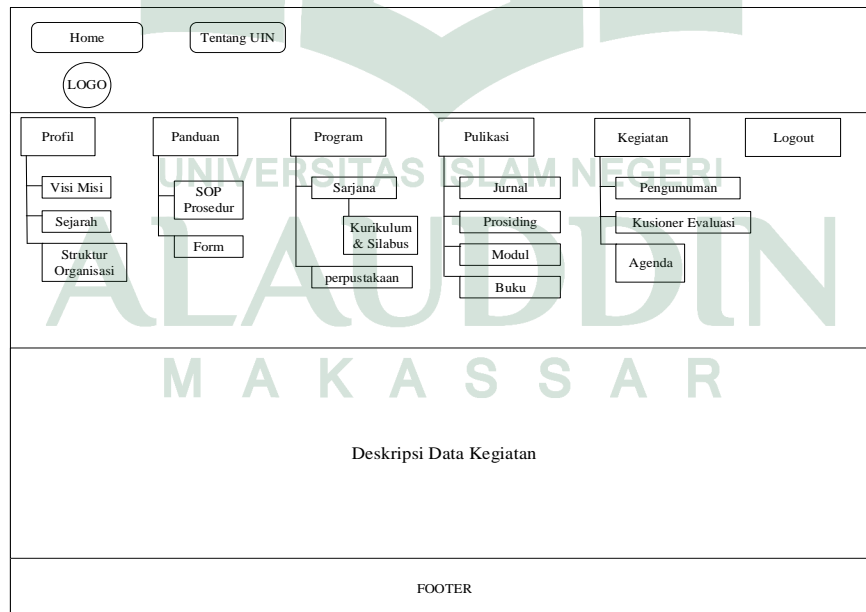
Gambar IV.15 Menu Program

g. Perancangan Menu Publikasi



Gambar IV.16 Menu Publikasi

h. Perancangan Menu Kegiatan



Gambar IV.17 Menu Kegiatan

D. Perancangan Basis Data

Penggunaan *database* dalam sistem yang akan dibuat yaitu untuk menyimpan data-data yang diperlukan sistem selama penggunaannya, seperti data panduan SOP, data kurikulum dan silabus, data form, dan lain sebagainya.

Berikut adalah rincian tabel yang digunakan oleh sistem yang akan dibuat :

a. Tabel User

Tabel IV.1 Tabel User

Nama Field	Type	Size	Ket
Id	int	11	Primary Key
Nama	varchar	50	-
Username	varchar	50	-
Password	int	25	-
Email	varchar	30	-

b. Tabel Form

Tabel IV.2 Tabel Form

Nama Field	Type	Size	Ket
Id	int	11	Primary Key
Path	varchar	25	-
Date	int	11	-
Title	varchar	50	-

c. Tabel SOP

Tabel IV.3 Tabel Sop

Nama Field	Type	Size	Ket
Id	int	11	Primary Key
Path	varchar	25	-
Date	int	11	-
Title	varchar	50	-

d. Tabel Mahasiswa

Tabel IV.4 Tabel Mahasiswa

Nama Field	Type	Size	Ket
Id	int	11	Primary Key
Nama	varchar	50	-
Nim	int	12	-
Jurusan	varchar	30	-

e. Tabel Dosen

Tabel IV.5 Tabel Dosen

Nama Field	Type	Size	Ket
Id	int	11	Primary Key
Nama	varchar	50	-
Nip	int	25	-

BAB V

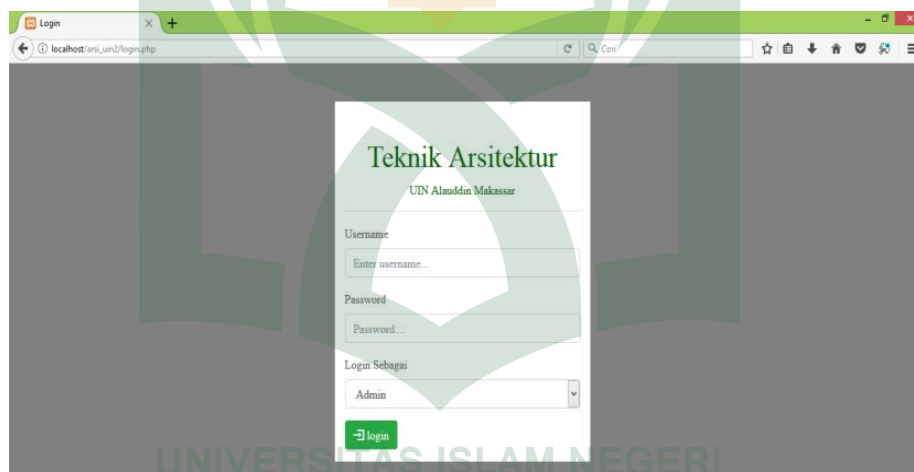
IMPLEMENTASI DAN PENGUJIAN SISTEM

A. Implementasi Sistem

1. Interface

a. Antarmuka Login

Antarmuka login akan tampil saat sistem pertama di akses. Pada antarmuka ini user harus mengisi *username* dan *password* yang *valid* agar dapat menggunakan sistem.



Gambar V.1 Antarmuka Login

b. Antarmuka Menu Home

Antarmuka ini akan tampil ketika user berhasil login. Antarmuka ini adalah antarmuka yang menampilkan slider foto yang ada di Jurusan Teknik Arsitektur UIN Alauddin Makassar.



Gambar V.2 Antarmuka Menu Home

c. Antarmuka Menu Tentang UIN

Antarmuka ini tampil di halaman utama website Jurusan Teknik Arsitektur. Antarmuka ini adalah antarmuka yang menampilkan Sejarah Tentang UIN Alauddin Makassar.



Gambar V.3 Antarmuka Menu Tentang UIN

d. Antarmuka Visi Misi

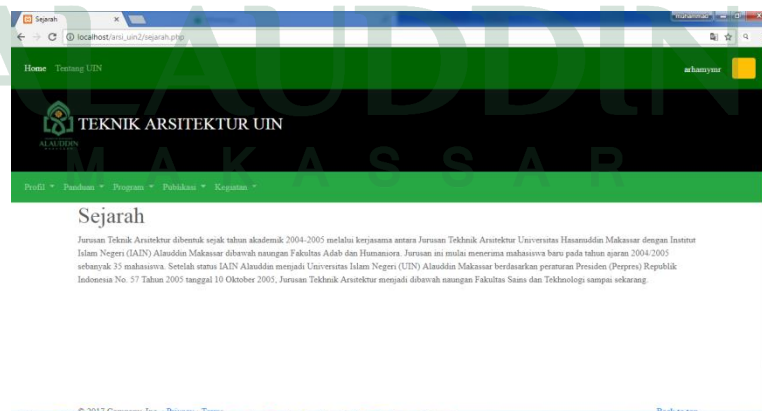
Antarmuka ini akan tampil ketika masuk di Menu Profil. Antarmuka ini adalah antarmuka yang menampilkan tentang visi misi yang ada di Jurusan Teknik Arsitektur UIN Alauddin Makassar.



Gambar V.4 Antarmuka Visi Misi

e. Antarmuka Sejarah

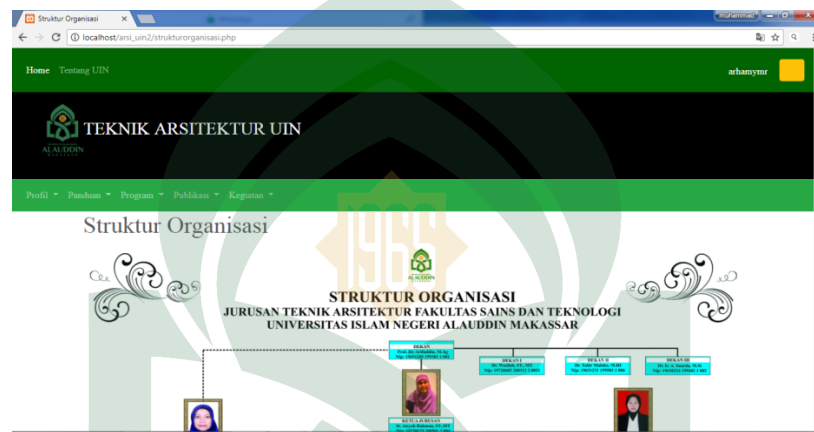
Antarmuka ini akan tampil ketika masuk di Menu Profil. Antarmuka ini adalah antarmuka yang menampilkan tentang sejarah yang ada di Jurusan Teknik Arsitektur UIN Alauddin Makassar.



Gambar V.5 Antarmuka Sejarah

f. Antarmuka Struktur Organisasi

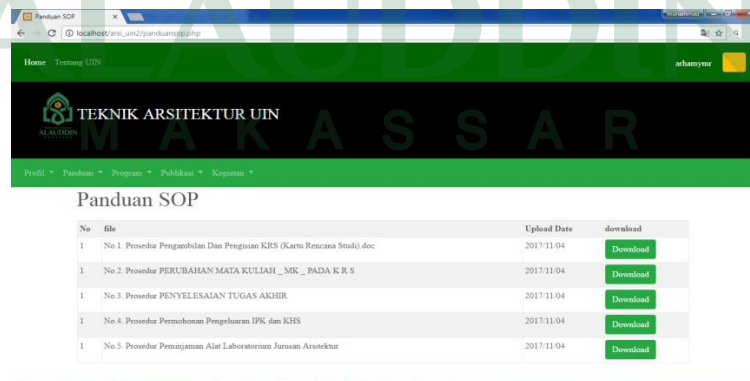
Antarmuka ini akan tampil ketika masuk di Menu Profil. Antarmuka ini adalah antarmuka yang menampilkan tentang struktur organisasi yang ada di Jurusan Teknik Arsitektur UIN Alauddin Makassar.



Gambar V.6 Antarmuka Struktur Organisasi

g. Antarmuka Panduan SOP

Antarmuka ini akan tampil ketika masuk di Menu Panduan. Antarmuka ini adalah antarmuka yang menampilkan tentang Panduan SOP yang ada di Jurusan Teknik Arsitektur UIN Alauddin Makassar.



Gambar V.7 Antarmuka Panduan SOP

h. Antarmuka Form

Antarmuka ini akan tampil ketika masuk di Menu Panduan. Antarmuka ini adalah antarmuka yang menampilkan tentang Form yang ada di Jurusan Teknik Arsitektur UIN Alauddin Makassar.



Gambar V.8 Antarmuka Form

i. Antarmuka Kurikulum dan Silabus

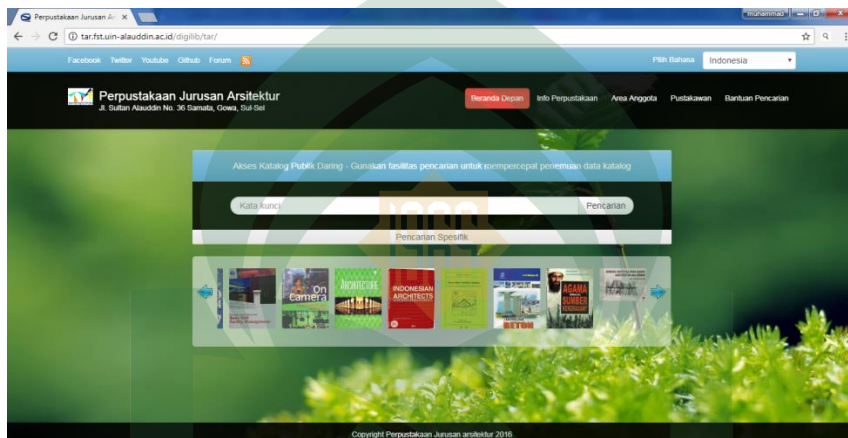
Antarmuka ini akan tampil ketika masuk di Menu Program. Antarmuka ini adalah antarmuka yang menampilkan tentang Kurikulum dan Silabus yang ada di Jurusan Teknik Arsitektur UIN Alauddin Makassar.



Gambar V.9 Antarmuka Kurikulum dan Silabus

j. Antarmuka Perpustakaan

Antarmuka ini akan tampil ketika masuk di Menu Program. Antarmuka ini adalah antarmuka yang menampilkan tentang Perpustakaan yang ada di Jurusan Teknik Arsitektur UIN Alauddin Makassar.



Gambar V.10 Antarmuka Perpustakaan

k. Antarmuka Jurnal

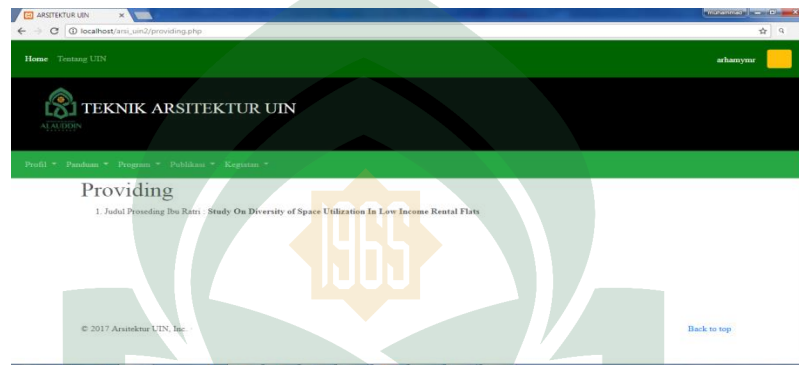
Antarmuka ini akan tampil ketika masuk di Menu Publikasi. Antarmuka ini adalah antarmuka yang menampilkan tentang Jurnal yang ada di Jurusan Teknik Arsitektur UIN Alauddin Makassar.



Gambar V.11 Antarmuka Jurnal

1. Antarmuka Providing

Antarmuka ini akan tampil ketika masuk di Menu Publikasi. Antarmuka ini adalah antarmuka yang menampilkan tentang Providing yang ada di Jurusan Teknik Arsitektur UIN Alauddin Makassar.



Gambar V.12 Antarmuka Providing

m. Antarmuka Modul

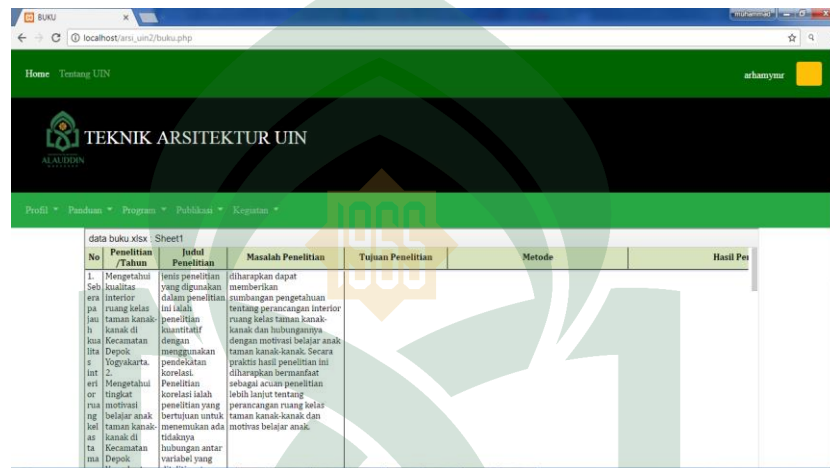
Antarmuka ini akan tampil ketika masuk di Menu Publikasi. Antarmuka ini adalah antarmuka yang menampilkan tentang Modul yang ada di Jurusan Teknik Arsitektur UIN Alauddin Makassar.



Gambar V.13 Antarmuka Modul

n. Antarmuka Buku

Antarmuka ini akan tampil ketika masuk di Menu Publikasi. Antarmuka ini adalah antarmuka yang menampilkan tentang Buku yang ada di Jurusan Teknik Arsitektur UIN Alauddin Makassar.

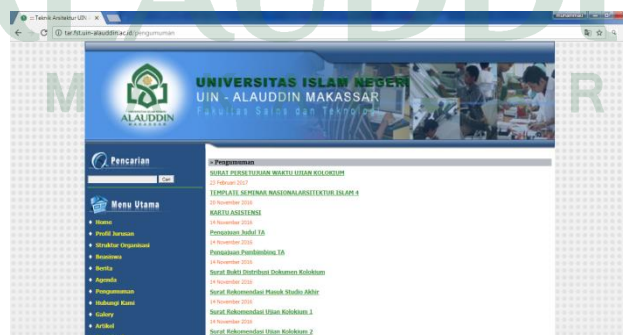


No	Penelitian /Tahun	Judul Penelitian	Masalah Penelitian	Tujuan Penelitian	Metode	Hasil Po
1.	Mengetahui Seberapa kualitas interior ruang kelas taman kanak-kanak di Kecamatan Depok	Penelitian kualitatif dengan menggunakan pendekatan korelasional.	Mengetahui tingkat motivasi belajar anak taman kanak-kanak di Kecamatan Depok	Mengetahui tingkat motivasi belajar anak taman kanak-kanak di Kecamatan Depok	Penelitian korelasional	Hasil Po
2.	Mengetahui tingkat motivasi belajar anak taman kanak-kanak di Kecamatan Depok	Penelitian korelasional	Mengetahui tingkat motivasi belajar anak taman kanak-kanak di Kecamatan Depok	Mengetahui tingkat motivasi belajar anak taman kanak-kanak di Kecamatan Depok	Penelitian korelasional	Hasil Po

Gambar V.14 Antarmuka Buku

o. Antarmuka Pengumuman

Antarmuka ini akan tampil ketika masuk di Menu Kegiatan. Antarmuka ini adalah antarmuka yang menampilkan tentang Pengumuman yang ada di Jurusan Teknik Arsitektur UIN Alauddin Makassar.

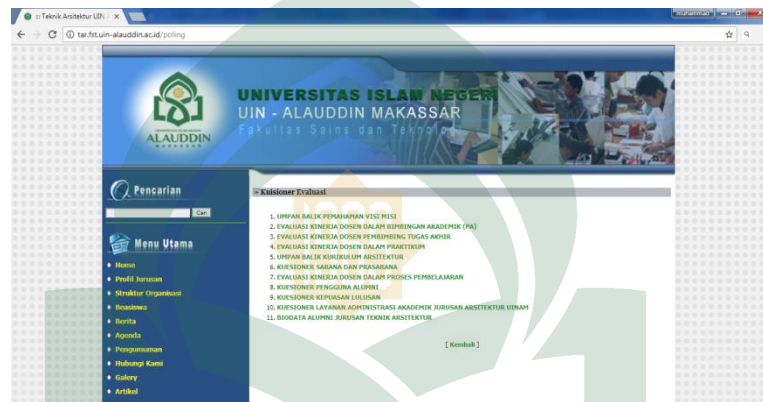


Tanggal	Judul Pengumuman
27 Februari 2022	SOBAT PERSELENGKAPAN MAKHLUK LILIAN KOLONGKUM
04 November 2020	TEMPAT ASUHAN NASIONAL ARSITEKTUR ISLAM 4
04 November 2020	KONFERENSI ANSISTEK
04 November 2020	Forum diskusi Jarak Jauh
04 November 2020	Pembelajaran Pembelajaran Jarak Jauh
04 November 2020	Survei Jarak Jauh (Survei) Dukungan Kolaborasi
04 November 2020	Survei Rekomendasi Planis Studio Akhir
04 November 2020	Survei Rekomendasi Ujian Kolaborasi 1
04 November 2020	Survei Rekomendasi Ujian Kolaborasi 2

Gambar V.15 Antarmuka Pengumuman

p. Antarmuka Kusioner Evaluasi

Antarmuka ini akan tampil ketika masuk di Menu Kegiatan. Antarmuka ini adalah antarmuka yang menampilkan tentang Kusioner Evaluasi yang ada di Jurusan Teknik Arsitektur UIN Alauddin Makassar.



Gambar V.16 Antarmuka Kusioner Evaluasi

q. Antarmuka Agenda

Antarmuka ini akan tampil ketika masuk di Menu Kegiatan. Antarmuka ini adalah antarmuka yang menampilkan tentang Agenda yang ada di Jurusan Teknik Arsitektur UIN Alauddin Makassar.



Gambar V.17 Antarmuka Agenda

B. Hasil Pengujian

1. Pengujian Login

Tabel pengujian login digunakan untuk mengetahui apakah login ini dapat berfungsi sesuai dengan yang diharapkan. Berikut tabel pengujian login :

Tabel V.1 Pengujian Login

Kasus dan Hasil Uji (Data Benar)			
Data Masukan	Yang Diharapkan	Pengamatan	Kesimpulan
Sistem diakses	Tampil form login yang terdiri dari <i>username</i> dan <i>password</i> user	Antarmuka login menampilkan form login yang terdiri dari <i>username</i> dan <i>password</i>	[√] Diterima [] Ditolak

2. Pengujian Menu Tentang UIN

Tabel pengujian menu Tentang UIN digunakan untuk mengetahui sejarah-sejarah yang ada di Universitas Islam Negeri Alauddin Makassar. Berikut tabel pengujian menu Tentang UIN :

Tabel V.2 Pengujian Menu Tentang UIN

Kasus dan Hasil Uji (Data Benar)			
Data Masukan	Yang Diharapkan	Pengamatan	Kesimpulan
Memilih Menu Tentang UIN	Tampil Menu Tentang UIN	Menampilkan Sejarah Tentang UIN	[√] Diterima [] Ditolak

3. Pengujian Menu Profil

Tabel pengujian menu Profil digunakan untuk mengetahui Visi Misi, Sejarah dan Struktur Organisasi yang ada pada Jurusan Teknik Arsitektur UIN Alauddin Makassar. Berikut tabel pengujian menu Profil :

Tabel V.3 Pengujian Menu Profil

Kasus dan Hasil Uji (Data Benar)			
Data Masukan	Yang Diharapkan	Pengamatan	Kesimpulan
Memilih Menu Visi Misi	Tampil visi misi Jurusan Teknik Arsitektur UIN Alauddin Makassar	Menampilkan visi misi yang ada pada Jurusan Teknik Arsitektur UIN Alauddin Makassar	[√] Diterima [] Ditolak
Memilih Menu Sejarah	Tampil sejarah Jurusan Teknik Arsitektur UIN Alauddin Makassar	Menampilkan sejarah yang ada pada Jurusan Teknik Arsitektur UIN Alauddin Makassar	[√] Diterima [] Ditolak
Memilih Menu Struktur Organisasi	Tampil struktur organisasi Jurusan Teknik Arsitektur UIN Alauddin Makassar	Menampilkan struktur organisasi yang ada pada Jurusan Teknik Arsitektur UIN Alauddin Makassar	[√] Diterima [] Ditolak

4. Pengujian Menu Panduan

Tabel pengujian menu Panduan digunakan untuk mengetahui Panduan Sop dan Form yang ada pada Jurusan Teknik Arsitektur UIN Alauddin Makassar.

Berikut tabel pengujian menu Panduan :

Tabel V.4 Pengujian Menu Panduan

Kasus dan Hasil Uji (Data Benar)			
Data Masukan	Yang Diharapkan	Pengamatan	Kesimpulan
Memilih Menu Panduan SOP	Tampil data panduan SOP	Menampilkan panduan SOP yang ada pada Jurusan Teknik Arsitektur UIN Alauddin Makassar	<input checked="" type="checkbox"/> Diterima <input type="checkbox"/> Ditolak
Memilih Menu Form	Tampil data form	Menampilkan form yang akan di download oleh mahasiswa yang ada pada Jurusan Teknik Arsitektur UIN Alauddin Makassar	<input checked="" type="checkbox"/> Diterima <input type="checkbox"/> Ditolak

5. Pengujian Menu Program

Tabel pengujian menu Program digunakan untuk mengetahui Kurikulum dan Silabus, Perpustakaan yang ada pada Jurusan Teknik Arsitektur UIN Alauddin Makassar. Berikut tabel pengujian menu Program :

Tabel V.5 Pengujian Menu Program

Kasus dan Hasil Uji (Data Benar)			
Data Masukan	Yang Diharapkan	Pengamatan	Kesimpulan
Memilih Menu Kurikulum dan Silabus	Tampil data tentang kurikulum dan silabus	Menampilkan kurikulum dan silabus yang ada pada Jurusan Teknik Arsitektur UIN Alauddin Makassar	<input checked="" type="checkbox"/> Diterima <input type="checkbox"/> Ditolak
Memilih Menu Perpustakaan	Tampil data tentang Perpustakaan	Menampilkan data-data perpustakaan Jurusan Teknik Arsitektur UIN Alauddin Makassar	<input checked="" type="checkbox"/> Diterima <input type="checkbox"/> Ditolak

6. Pengujian Menu Publikasi

Tabel pengujian menu Publikasi digunakan untuk mengetahui Jurnal, Providing, Modul dan Buku yang ada pada Jurusan Teknik Arsitektur UIN Alauddin Makassar. Berikut tabel pengujian menu Publikasi :

Tabel V.6 Pengujian Menu Publikasi

Kasus dan Hasil Uji (Data Benar)			
Data Masukan	Yang Diharapkan	Pengamatan	Kesimpulan
Memilih Menu Jurnal	Tampil data jurnal	Menampilkan data jurnal yang ada di Jurusan Teknik Arsitektur UIN Alauddin Makassar	<input checked="" type="checkbox"/> Diterima <input type="checkbox"/> Ditolak

Memilih Menu Providing	Tampil data providing	Menampilkan data-data providing yang ada pada Jurusan Teknik Arsitektur UIN Aluddin Makassar	<input checked="" type="checkbox"/> Diterima <input type="checkbox"/> Ditolak
Memilih Menu Modul	Tampil data modul	Menampilkan modul Jurusan Teknik Arsitektur UIN Aluddin Makassar	<input checked="" type="checkbox"/> Diterima <input type="checkbox"/> Ditolak
Memilih Menu Buku	Tampil data buku	Menampilkan judul-judul buku yang ada pada Jurusan Teknik Arsitektur UIN Aluddin Makassar	<input checked="" type="checkbox"/> Diterima <input type="checkbox"/> Ditolak

7. Pengujian Menu Kegiatan

Tabel pengujian menu tentang sistem digunakan untuk mengetahui menu Pengumuman, Kusioner Evaluasi dan Agenda yang ada pada Jurusan Teknik Arsitektur UIN Alauddin Makassar sesuai dengan yang diharapkan. Berikut tabel pengujian menu Kegiatan :

Tabel V.7 Pengujian Menu Kegiatan

Kasus dan Hasil Uji (Data Benar)			
Data Masukan	Yang Diharapkan	Pengamatan	Kesimpulan
Memilih Menu Pengumuman	Tampil Pengumuman yang ada pada Jurusan Arsitektur	Menampilkan pengumuman-pengumuman yang ada pada Jurusan Teknik Arsitektur UIN Alauddin Makassar	<input checked="" type="checkbox"/> Diterima <input type="checkbox"/> Ditolak
Memilih Menu Kusioner Avaluasi	Tampil data tentang kusioner evaluasi	Menampilkan Jurusan Teknik Arsitektur UIN Alauddin Makassar lkan kusioner evaluasi	<input checked="" type="checkbox"/> Diterima <input type="checkbox"/> Ditolak
Memilih Menu Agenda	Tampil data Agenda	Menampilkan data tentang agenda yang ada pada Jurusan Teknik Arsitektur UIN Alauddin Makassar	<input checked="" type="checkbox"/> Diterima <input type="checkbox"/> Ditolak

C. Pengujian Kelayakan Sistem

Pengujian kelayakan sistem digunakan untuk mengetahui respon pengguna terhadap aplikasi yang dibangun. Pengujian ini dilakukan dengan metode kusioner (angket). Teknik kusioner ini digunakan untuk mengumpulkan data yang dibutuhkan dari sejumlah pertanyaan secara tertulis yang diajukan kepada responden yang mendapat bimbingan maupun petunjuk dari peneliti.

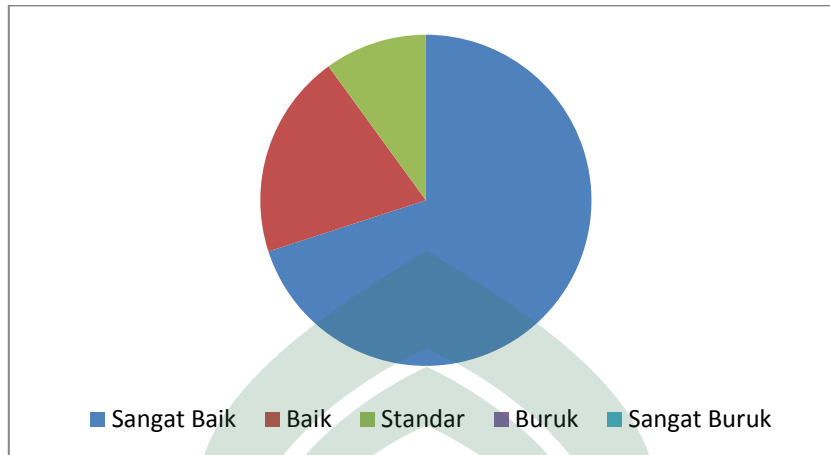
Adapun indikator yang menjadi penilaian dalam pengujian ini yakni sebagai berikut :

1. Kemudahan dalam penggunaan sistem
2. Ketertarikan pengguna terhadap sistem
3. Fungsionalitas sistem
4. Kemanfaatan sistem
5. Rekomendasi pengguna

Instrument yang digunakan dalam penelitian ini berupa angket dengan mengajukan sejumlah kriteria penilaian kepada responden dengan berpedoman pada indikator yang telah ditetapkan. Menggunakan skala ordinal pada item-item kriteria, dimana setiap alternatif jawaban mengandung perbedaan nilai. Berikut ini adalah hasil kuisisioner yang dibagikan kepada 10 responden yang terdiri dari staf, mahasiswa dan dosen jurusan Teknik Arsitektur UIN Alauddin Makassar dengan 6 kriteria.

Rincian hasil dari penilaian kriteria pada kuisisioner Jurusan Teknik Arsitektur UIN Alauddin Makassar dapat dilihat pada grafik berikut :

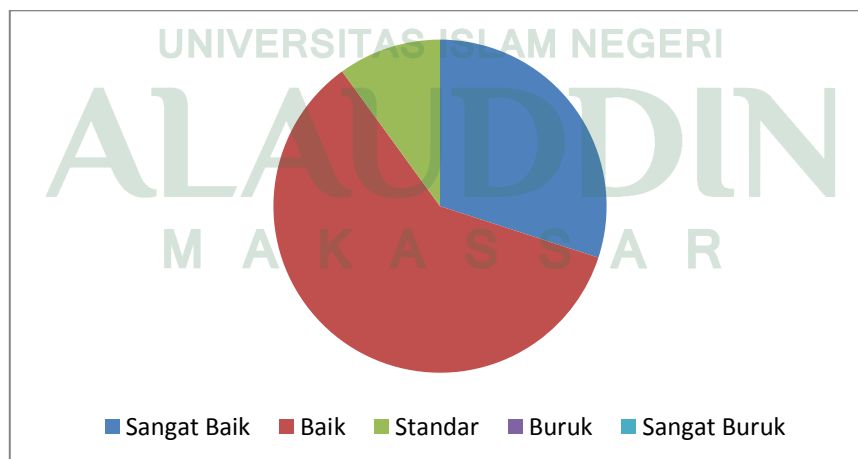
1. Tampilan sistem yang mudah dipahami
 - a. Sangat Baik : 75%
 - b. Baik : 25%
 - c. Standar : 10%
 - d. Buruk : 0%
 - e. Sangat Buruk : 0%



Gambar V.8 Diagram Kriteria 1

2. Komposisi warna sistem

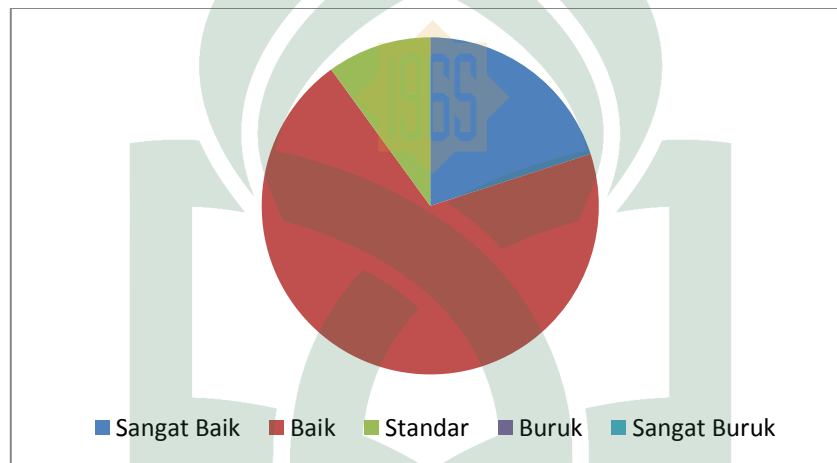
- a. Sangat Baik : 25%
- b. Baik : 60%
- c. Standar : 10%
- d. Buruk : 0%
- e. Sangat Buruk : 0%



Gambar V.9 Diagram Kriteria 2

3. Kecepatan sistem merespon permintaan

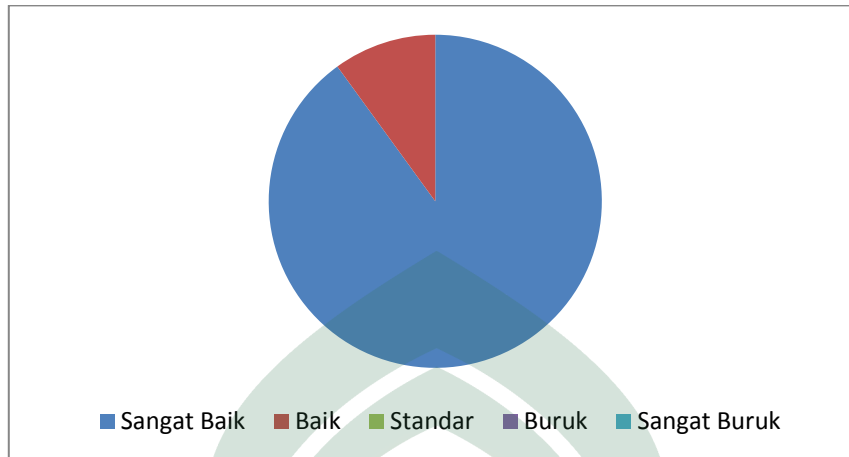
- a. Sangat Baik : 30%
- b. Baik : 60%
- c. Standar : 10%
- d. Buruk : 0%
- e. Sangat Buruk : 0%



Gambar V.10 Diagram Kriteria 3

4. Fitur-fitur pada sistem berfungsi dengan baik

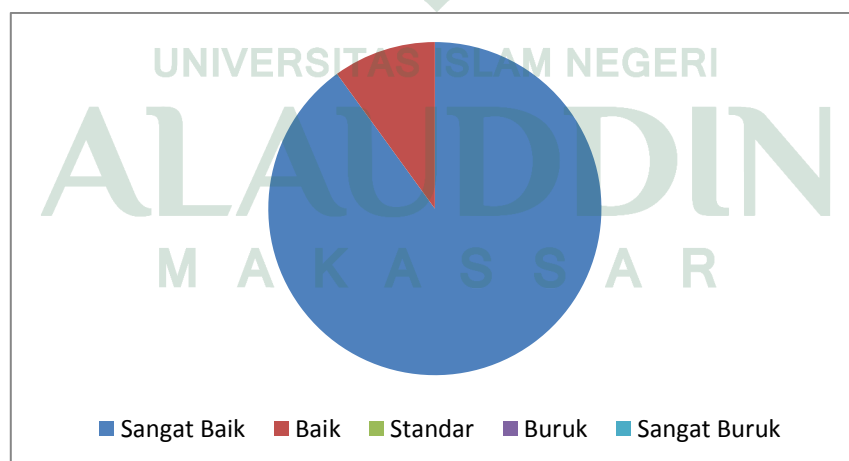
- a. Sangat Baik : 85%
- b. Baik : 10%
- c. Standar : 0%
- d. Buruk : 0%
- e. Sangat Buruk : 0%



Gambar V.11 Diagram Kriteria 4

5. Sistem dapat memudahkan pekerjaan

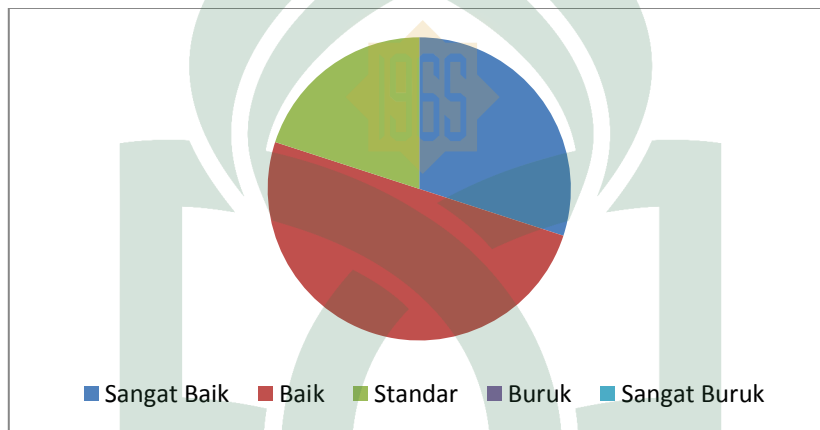
- a. Sangat Baik : 90%
- b. Baik : 30%
- c. Standar : 0%
- d. Buruk : 0%
- e. Sangat Buruk : 0%



Gambar V.12 Diagram Kriteria 5

6. Kelayakan sistem untuk digunakan

- a. Sangat Baik : 40%
- b. Baik : 65%
- c. Standar : 20%
- d. Buruk : 0%
- e. Sangat Buruk : 0%



Gambar V.13 Diagram Kriteria 6

Berdasarkan hasil dari kuisioner diatas maka dapat ditarik pernyataan bahwa sebesar 75% responden dapat dengan mudah memahami tampilan sistem yang dibuat dengan sangat baik dan didukung oleh persentase komposisi warna sistem yang baik sebesar 60%. Dan dengan 60% kecepatan sistem merespon permintaan pengguna dengan baik dan didukung oleh persentase fitur-fitur sistem yang berfungsi dengan sangat baik sebesar 85%, sehingga diperoleh persentase nilai sebesar 90% bahwa sistem ini dapat memudahkan proses sistem Administrasi Akademik jurusan Teknik Arsitektur UIN Alauddin Makassar.

BAB VI

PENUTUP

A. Kesimpulan

Berdasarkan hasil penelitian skripsi yang berjudul “Pengembangan Sistem Administrasi Akademik Jurusan Arsitektur UIN Alauddin Makassar” maka dapat disimpulkan sebagai :

1. Aplikasi ini dapat membantu para mahasiswa, dosen dan staff dalam melihat dan mengambil data yang ada di jurusan Teknik Arsitektur UIN Alauddin Makassar.
2. Mahasiswa dan dosen dapat mendownload SOP dan form yang ada di jurusan Teknik Arsitektur UIN Alauddin Makassar.
3. Aplikasi ini nantinya dapat meningkatkan akreditasi jurusan Teknik Arsitektur UIN Alauddin Makassar.

B. Saran

Aplikasi Administrasi Akademik ini masih jauh dari kesempurnaan, Adapun saran agar sistem ini dapat digunakan lebih efisien dalam membantu pekerjaan pengguna sebagai berikut :

1. Sebaiknya web ini perlu pengembangan fitur seiring dengan perkembangan teknologi terus menerus.

2. Sebaiknya sistem ini masih perlu perbaikan *User Interface* yang lebih baik guna mempermudah penggunaan web ini.

Demikian saran yang dapat penulis berikan, semoga dapat dijadikan sebagai masukan yang bermanfaat bagi penulis khususnya dan pengembang pada umumnya.



DAFTAR PUSTAKA

- Abdullah Al Pinrany”*Tafsir Qs Ar Rad*” Wednesday, February 18 2015.
<http://smp3lembang.blogspot.co.id/2015/02/tafsir-qs-ar-rad-11.html>
- Afriezhael. *Makalah Ruang Lingkup Administrasi*”2015.
<http://afriezhael.blogspot.co.id/2015/04/makalah-ruang-lingkup-administrasi.html>
- Andi Permana. *Pengertian Administrasi Akademik*. 2014.
<https://apermana24.wordpress.com/2014/05/07/pengertian-sistem-administrasi-akademik.html> (Diakses 7 Mei 2014)
- Ariesty”*Sistem Informasi Akademik Berbasis Dekstop*” 23 desember 2014.
<http://www.slideshare.net/ariestyayp/aplikasi-sistem-informasi-akademik-berbasis-desktop>
- Betha Sidik (2014), *Pemrograman Web dengan PHP*, Informatika, Bandung.
- Chakizr. *Kandungan Surat Al Isra ayat 7*.2015.
<http://chakizr.blogspot.co.id/2015/09/isi-kandungan-dalam-surat-al-isra-ayat-7.html>
- Farlex, *Situs Web*. 2014.
https://id.wikipedia.org/wiki/Situs_web
- Firdaus. *7 Jam Belajar Interaktif PHP & MySQL dengan Dreamwever*.
Maxikom:Palembang. 2007.
- Ghazali.*Pengertian dan Penjelasan Bootstrap*.2016.
<http://kautube.com/id/blog/pengertian-dan-penjelasan-bootstrap/>(Diakses 11 November 2016)
- Haryanto, Steven, ”*SQL, Kumpulan Resep Menggunakan MySQL*”, Dian Rakyat, Jakarta, 2005
<https://muhammadghazali.wordpress.com/2008/02/21/mysql-database-management-system/>

- Irwan, Muhammad. 2013.”*Black Box Testing Dan White box Testing*.2015.
<http://tkjpnup.blogspot.com/2013/12/black-box-testing-dan-white-box-testing.html>. (24 Agustus 2015).
- Jogiyanto.*Analisis dan Desain Sistem Informasi*.Yogyakarta: Andi Offset, 2008.
- Kadir, Abdul. *Pengenalan Sistem Informasi Edisi Revisi*. Yogyakarta:2013.
- Kristanto.*Metode Penelitian*.Jakarta,2004.
<http://metodepengembangansistem.blogspot.co.id/2015/02/model-waterfall.html>
- Lukmanul, *Pengertian Website*. Jakarta : 2004
<https://web-ku-web.blogspot.co.id/2017/08/pengertian-website.html>
- Lajmudin, Bin Al-Bahra. Analisis dan Desain Sistem Informasi. Yogyakarta:Graha Ilmu.2005
- Maeami, *Pengertian Database Basisdata*, Jakarta : 2013
<http://learningrplit.blogspot.co.id/2015/09/materi-lengkap-tentang-database.html>
- Martin, *Pembahasan Tentang Database*.1977.
<http://learningrplit.blogspot.co.id/2015/09/materi-lengkap-tentang-database.html>
- Moelong, J. Lexi.*Metodologi Penelitian kualitatif*. Bandung : Remaja Karya, 2002.
- Nugroho, Bunafit. *Pembahasan Tentang MySQL*. Yogyakarta: Gava Media.2008.
- Pardosi, Mico; “*Bimbingan Belajar Internet*”, Indah, Surabaya, 2004.
- Pressman, R.G. *Rekayasa Perangkat Lunak 1th Edition*. McGrawHill Book Co, Yogyakarta : Andi, 2001.
- Rosa, dan M. Shalahuddin. *Modul Pembelajaran Rekayasa Perangkat Lunak (Terstruktur dan Berorientasi Objek)*. Bandung: Penerbit Modula, 2011.
- Sahlan, SH,. S.Pd.I. *Tujuan Utama Penelitian Kualitatif*. 2012.
<http://sahlanazha.blogspot.co.id/2012/04/tujuan-utama-penelitian-kualitatif.html> (Diakses 1 Desember 2016)

- Saraswati, Reka Ayu. *Kelebihan dan Kelemahan Bootsrap*. 2016. <http://rekaayusaraswati.blogspot.co.id/2016/03/kelebihan-dan-kelemahan-bootstrap.html> (Diakses 11 November 2016)
- Shihab, M. Quraish. *Tafsir Al Misbah: Pesan, Kesan dan Keserasian Al-Quran*. Jakarta: Lentera Hati, 2009.
- Simarmata, Janner. *Rekayasa Perangkat Lunak*. Yogyakarta: Andi Offset, 2010.





Ulfatul Mahbubah Hamid merupakan anak ke-1 dari 3 bersaudara, hasil buah cinta kasih dari pasangan Alm.Drs.Abd Hamid Supu dan Jumiati Haris. Penulis lahir pada hari jum'at tanggal 7 April 1995 tempat lahir Majene, penulis melanjutkan pendidikan di SD “No 17 Inpres Pannambungan” dan selesai pada tahun 2007, penulis melanjutkan pendidikan di SMP “Madrasah Tsanawiyah Nahdlatul Ulum Soreang Maros” tahun 2007, dan menyelesaikan pendidikan tahun 2010, penulis melanjutkan pendidikan di SMKN.2 Majene pada tahun 2010, dan menyelesaikan pendidikan pada tahun 2013. Setelah menyelesaikan pendidikan di tingkat SMK penulis merasa akan pentingnya pendidikan untuk masa depan maka penulis melanjutkan pendidikannya di Universitas Islam Negeri Alauddin Makassar dengan berfokus pada jurusan Sistem Informasi yang dianggap mampu menunjang karirnya dimasa depan. Saat memasuki dunia kampus penulis tidak hanya mengikuti proses perkuliahan saja tapi juga mengikuti organisasi Himpunan Mahasiswa Jurusan (HMJ) Sistem Informasi Selama 1 tahun.

UNIVERSITAS ISLAM NEGERI
ALAUDDIN
M A K A S S A R