


**ANALISIS KETERAMPILAN DASAR MENGAJAR MAHASISWA JURUSAN  
PENDIDIKAN MATEMATIKA FAKULTAS TARBIYAH DAN KEGURUAN  
UIN ALAUDDIN MAKASSAR PADA PELAKSANAAN PROGRAM  
PENGALAMAN LAPANGAN (PPL) DI MTs MADANI PAO-PAO  
TAHUN AKADEMIK 2017/2018**



**Skripsi**

Diajukan untuk Memenuhi Salah Satu Syarat Meraih Gelar Sarjana  
Pendidikan (S.Pd) Jurusan Pendidikan Matematika  
pada Fakultas Tarbiyah dan Keguruan  
UIN Alauddin Makassar

UNIVERSITAS ISLAM NEGERI  
**ALAUDDIN**  
MAKASSAR  
Oleh:  
**ASTUTI**  
NIM. 20700113009

**FAKULTAS TARBIYAH DAN KEGURUAN  
UIN ALAUDDIN MAKASSAR  
2017**

## PERNYATAAN KEASLIAN

Mahasiswa yang bertanda tangan di bawah ini :

Nama : Astuti  
NIM : 207001131009  
Tempat/Tgl Lahir : Maros, 02 Agustus 1996  
Jur/Prodi/Konsentrasi : Pendidikan Matematika  
Alamat : Kelurahan Bulukunyi, Kec.Polsel, Kab. Takalar  
Judul : Analisis Keterampilan Dasar Mengajar Mahasiswa  
Jurusan Pendidikan Matematika Fakultas Tarbiyah dan  
Keguruan UIN Alauddin Makassar Pada Pelaksanaan  
Program Pengalaman Lapangan (PPL) Di MTs Madani  
Pao-pao Tahun Akademik 2017/2018”

Menyatakan dengan sesungguhnya dan penuh kesadaran bahwa skripsi ini benar adalah hasil karya sendiri. Jika dikemudian hari terbukti bahwa skripsi ini merupakan duplikat, tiruan, atau dibuat oleh orang lain, sebagian atau seluruhnya, maka skripsi dan gelar yang diperoleh karenanya batal demi hukum.

UNIVERSITAS ISLAM NEGERI

ALAUDDIN  
M A K A S S A R

Gowa, 28 November 2017

Penyusun

  
**ASTUTI**

**NIM. 20700113009**

## PERSETUJUAN PEMBIMBING

Pembimbing penulisan skripsi saudari **Astuti**, NIM : 20700113009,

Mahasiswa jurusan Pendidikan Matematika pada Fakultas Tarbiyah dan Keguruan UIN Alauddin Makassar, setelah dengan seksama meneliti dan mengoreksi skripsi yang bersangkutan dengan judul : **“Analisis Keterampilan Dasar Mengajar Mahasiswa Jurusan Pendidikan Matematika Fakultas Tarbiyah dan Keguruan UIN Alauddin Makassar pada Pelaksanaan Program Pengalaman Lapangan (PPL) di MTs Madani Pao-pao Tahun Akademik 2017/2108”** memandang bahwa skripsi tersebut telah memenuhi syarat-syarat ilmiah dan dapat disetujui untuk diajukan ke sidang munaqasyah.

Demikian persetujuan ini diberikan untuk proses selanjutnya.

Samata-Gowa, 24 November 2017

Pembimbing I

UNIVERSITAS ISLAM NEGERI

Pembimbing II

**ALAUDDIN**  
M A K A S S A R



Dr. Sitti Mania, S.Ag., M.Ag  
NIP. 19731212 200003 2 001

Nur Khalisah Latusalsina, S.Ag., M.Pd.  
NIP: 19710831 199703 2 003

## PENGESAHAN SKRIPSI

Skripsi yang berjudul “Analisis Keterampilan Dasar Mengajar Mahasiswa Jurusan Pendidikan Matematika Fakultas Tarbiyah dan Keguruan UIN Alauddin Makassar pada Pelaksanaan Program Pengalaman Lapangan (PPL) di MTs Madani Pao-pao Tahun Akademik 2017/2108”, yang disusun oleh saudari Astuti, NIM : 20700113009 mahasiswa Jurusan Pendidikan Matematika pada Fakultas Tarbiyah dan Keguruan UIN Alauddin Makassar, telah diuji dan dipertahankan dalam sidang Munaqasyah yang diselenggarakan pada hari Selasa tanggal 28 November 2017, bertepatan dengan 09 Rabiul Awal 1439 H dinyatakan diterima sebagai salah satu syarat untuk memperoleh gelar Sarjana Pendidikan pada Fakultas Tarbiyah dan Keguruan, Jurusan Pendidikan Matematika, dengan beberapa perbaikan.

Samata – Gowa, 28 November 2017

M 09 Rabiul Awal 1439 H

### DEWAN PENGUJI (SK. Dekan No. 3022 Tahun 2017)

KETUA	: Ahmad Afif, S.Ag., M.Si.	
SEKRETARIS	: Sri Sulasteri, S.Si., M.Si.	
MUNAQISY I	: Dr. Rappe, S.Ag., M.Pd.i.	
MUNAQISY II	: Ridwan Idris, S.Ag., M.Pd.	
PEMBIMBING I	: Dr. Sitti Mania, S.Ag., M.Ag.	
PEMBIMBING II	: Nur Khalisah Latuconsinah, S.Ag., M.Pd.	

Disahkan oleh :

Dekan Fakultas Tarbiyah dan Keguruan  
UIN Alauddin Makassar



  
Dr. H. Muhammad Amri, Lc., M.Ag.

NIP. 19730120 200312 1 001

## KATA PENGANTAR



Segala puji dan syukur kehadirat Allah Yang Maha Memiliki, Maha Menguasai, serta Yang Maha Menjaga, dan Maha Memberi Ilmu. Salawat dan salam selalu dilimpahkan kepada Nabi Muhammad saw., Nabi yang merupakan suri tauladan bagi umatnya dan nabi terakhir yang menjadi penutup segala risalah agama tauhid, menjadi pedoman hidup sebagai risalah kebenaran sampai akhir zaman.

Penulis telah berusaha semaksimal mungkin mencurahkan segenap kemampuan dan kesabarannya untuk menyelesaikan penulisan skripsi yang berjudul “Analisis Keterampilan Dasar Mengajar Mahasiswa Jurusan Pendidikan Matematika Fakultas Tarbiyah dan Keguruan UIN Alauddin Makassar Pada Pelaksanaan Program Pengalaman Lapangan (PPL) Di MTs Madani Pao-pao Tahun Akademik 2017/2018”, tetapi penulis menyadari bahwa sejak awal persiapan proses penulisan hingga pelaporan hasil penulisan terdapat banyak kesulitan dan tantangan yang dihadapi. Oleh karena itu, lewat tulisan ini penulis mengucapkan terima kasih yang tidak terhingga kepada semua pihak yang turut membantu baik secara moral maupun material, serta doa dan motivasi yang selalu diberikan kepada penulis hingga pada tahap penyelesaian skripsi ini. Permohonan maaf juga kepada semua pihak yang telah merasa terbebani atas penyelesaian skripsi ini, tetapi penulis berdoa semoga Allah swt. akan selalu memberikan pahala kepada siapa saja yang telah terlibat di dalam penyelesaian skripsi ini.

Dari lubuk hati yang terdalam, penulis bersyukur dan berterima kasih atas rida dari Allah swt. yang telah memberi kekuatan dan kesehatan kepada penulis hingga tahap penyelesaian skripsi. Begitu pula, penulis mengucapkan terima kasih kepada:

1. Beliau tercinta dan tersayang, ayah Juma L dan ibu Irmawati yang begitu banyak berkorban dalam tahap penyelesaian penulis, tiada bisa digambarkan bagaimana motivasi beliau kepada penulis, serta panjatan doa beliau pula yang tidak mampu penulis ukur seberapa banyak, hingga kekuatan doa itulah yang mampu menjadikan penulis seperti sekarang ini, sampai di saat penulis akan menyelesaikan jenjang pendidikan ini, serta tidak lupa pula penulis ucapkan terima kasih kepada adik-adikku tercinta Asriyanti dan Muhammad Arya Wijaya., yang juga selalu memberikan motivasi dan doanya.
2. Prof. Dr. H. Musafir Pababbari, M.Si., selaku Rektor UIN Alauddin Makassar beserta Wakil Rektor I, Prof. Dr. Mardan, M.Ag., Wakil Rektor II, Prof. Dr. H. Lomba Sultan, M.A., Wakil Rektor III, Prof. Siti Aisyah, M.A., Ph.D., dan Wakil Rektor IV, Prof. Hamdan Johanis, M.A., Ph.D., yang telah membina dan memimpin UIN Alauddin Makassar menjadi tempat bagi penulis untuk memperoleh ilmu baik dari segi akademik maupun ekstrakurikuler.
3. Dr. H. Muhammad Amri, Lc., M.Ag., selaku Dekan Fakultas Tarbiyah dan Keguruan UIN Alauddin Makassar beserta Wakil Dekan I, Dr. Muljono Damopolii, M.Ag., Wakil Dekan II, Dr. Misykat Malik Ibrahim, M.Si., dan Wakil Dekan III, Prof. Dr. Syaharuddin, M.Pd., yang telah membina penulis selama kuliah.

4. Dr. Andi Halimah, M.Pd. dan Sri Sulasteri, S.Si., M.Si. selaku Ketua dan Sekretaris Jurusan Pendidikan Matematika UIN Alauddin Makassar yang telah memberikan petunjuk dan arahnya selama penyelesaian kuliah.
5. Dr. Sitti Mania, M.Ag. dan Nur Khalisah Latuconsina, S.Ag., M.Pd., selaku pembimbing I dan II yang telah memberikan arahan, koreksi, pengetahuan baru dalam penyusunan skripsi ini, serta membimbing penulis sampai pada tahap penyelesaian skripsi.
6. Para dosen, karyawan dan karyawan Fakultas Tarbiyah dan Keguruan UIN Alauddin yang telah memberikan bantuannya baik secara langsung maupun tidak langsung kepada penulis selama masa studi.
7. Kepala Perpustakaan Fakultas Tarbiyah dan Keguruan serta UIN Alauddin Makassar beserta segenap staf yang telah menyiapkan berbagai literatur dan memberikan kemudahan untuk memanfaatkan perpustakaan secara maksimal demi penyelesaian skripsi ini.
8. Sahabat-sahabatku tercinta selama saya di UIN terkhusus Iin Andryani dan Nurfaizah Syahid yang menjadi seperti saudara penulis, yang telah memanjatkan doa dan memberikan motivasi atas kesuksesan penulis, serta mengarahkan penulis setiap melakukan kesalahan.
9. Teman-temanku mahasiswa Pendidikan Matematika angkatan 2013 terkhusus kepada kelas 1 dan 2 yang telah memanjatkan doa dan memberikan motivasi dan dorongan atas kesuksesan penulis.
10. Terkhusus juga buat teman saya A. Surahma Khalik yang selama semester akhir ini selama penyelesaian sudah begitu banyak membantu dalam bentuk apapun itu sehingga penulis bisa menyelesaikan skripsi sampai selesai.

11. Kakak-kakak dan adik-adikku di Jurusan Pendidikan Matematika yang telah memanjatkan doa dan memberikan motivasi atas kesuksesan penulis.
12. Teman-teman PPL di SMAN 16 Makassar, yang telah memanjatkan doa dan memberikan motivasi atas kesuksesan penulis.
13. Teman-teman KKN Angkatan 54 di Kec. Kajang Kab. Bulukumba yang telah memanjatkan doa dan memberikan motivasi atas kesuksesan penulis.
14. Semua pihak yang tidak dapat penulis sebutkan satu persatu yang telah banyak memberikan sumbangsinya kepada penulis selama kuliah hingga penulisan skripsi ini selesai.

Akhirnya hanya kepada Allah SWT. jualah penulis serahkan segalanya, semoga semua pihak yang membantu penulis mendapat pahala serta kebaikan di sisi Allah SWT., serta semoga skripsi ini bermanfaat bagi semua orang yang membacanya, khususnya bagi penulis sendiri.

Makassar,

November 2017

Penulis,

**ALAUDDIN**  
M A K A S S A R  
ASTUTI



## DAFTAR ISI

<b>HALAMAN JUDUL</b> .....	<b>i</b>
<b>PERNYATAAN KEASLIAN</b> .....	<b>ii</b>
<b>PENGESAHAN SKRIPSI</b> .....	<b>iii</b>
<b>PERSETUJUAN PEMBIMBING</b> .....	<b>iv</b>
<b>KATA PENGANTAR</b> .....	<b>v</b>
<b>DAFTAR ISI</b> .....	<b>ix</b>
<b>DAFTAR TABEL</b> .....	<b>xi</b>
<b>DAFTAR GAMBAR</b> .....	<b>xii</b>
<b>ABSTRAK</b> .....	<b>xiii</b>
<b>BAB I PENDAHULUAN</b> .....	<b>1-9</b>
A. Latar Belakang Masalah.....	1
B. Fokus dan Deskripsi Penelitian .....	4
C. Pertanyaan Penelitian .....	8
D. Tujuan Penelitian .....	8
E. Manfaat/Kegunaan Penelitian .....	9
<b>BAB II TINJAUAN TEORITIK</b> .....	<b>10-59</b>
A. Keterampilan Dasar Mengajar .....	10
B. Praktek Pengalaman Lapangan .....	51
C. Kajian Penelitian yang Relevan .....	54
D. Kerangka Pikir .....	58
<b>BAB III METODE PENELITIAN</b> .....	<b>60-73</b>
A. Pendekatan dan Jenis Penelitian .....	61
B. Lokasi Penelitian.....	63

C. Subjek Penelitian .....	63
D. Prosedur Pengumpulan Data .....	65
E. Instrumen Penelitian.....	67
F. Keabsahan Data .....	68
G. Teknik analisis Data .....	68
<b>BAB IV HASIL PENELITIAN DAN PEMBAHASAN .....</b>	<b>74-88</b>
A. Hasil Penelitian .....	74
B. Pembahasan .....	82
<b>BAB V PENUTUP .....</b>	<b>89-90</b>
A. Kesimpulan .....	89
B. Saran.....	90
<b>DAFTAR PUSTAKA .....</b>	<b>91</b>
<b>LAMPIRAN .....</b>	<b>93</b>
<b>RIWAYAT HIDUP PENULIS</b>	

## DAFTAR TABEL

Tabel 3.1: Nama-nama Subjek Penelitian .....	63
Tabel 3.2: Indikator dan Rubrik Penilaian .....	70
Tabel 3.3: Interpretasi Persentase Penilaian Keterampilan Dasar Mengajar Mahasiswa Pendidikan Matematika .....	73
Tabel 4.1: Distribusi Frekuensi dan Persentase Keterampilan Dasar Membuka Pelajaran pada Mahasiswa PPL di MTs Madani Pao-pao .....	75
Tabel 4.2: Distribusi Frekuensi dan Persentase Keterampilan Dasar Menjelaskan Pelajaran pada Mahasiswa PPL di MTs Madani Pao-pao .....	76
Tabel 4.3: Distribusi Frekuensi dan Persentase Keterampilan Dasar Bertanya pada Mahasiswa PPL di MTs Madani Pao-pao .....	77
Tabel 4.4: Distribusi Frekuensi dan Persentase Keterampilan Dasar Memberi Penguatan pada Mahasiswa PPL di MTs Madani Pao-pao .....	77
Tabel 4.5: Distribusi Frekuensi dan Persentase Keterampilan Dasar Mengadakan Variasi pada Mahasiswa PPL di MTs Madani Pao-pao .....	78
Tabel 4.6: Distribusi Frekuensi dan Persentase Keterampilan Dasar Mengelola Kelas pada Mahasiswa PPL di MTs Madani Pao-pao .....	79
Tabel 4.7: Distribusi Frekuensi dan Persentase Keterampilan Dasar Membimbing Diskusi pada Mahasiswa PPL di MTs Madani Pao-pao .....	79
Tabel 4.8: Distribusi Frekuensi dan Persentase Keterampilan Dasar Menutup Pelajaran pada Mahasiswa PPL di MTs Madani Pao-pao .....	80

## DAFTAR GAMBAR

Gambar 2.1: Kerangka Berpikir .....	59
Gambar 3.1: Macam-Macam Teknik Pengumpulan Data.....	64



## ABSTRAK

**Nama : Astuti**

**Nim : 20700113009**

**Jurusan : Pendidikan Matematika**

**Fakultas : Tarbiyah dan Keguruan**

**Judul : “Analisis Keterampilan Dasar Mengajar Mahasiswa Jurusan Pendidikan Matematika Fakultas Tarbiyah dan Keguruan UIN Alauddin Makassar Pada Pelaksanaan Program Pengalaman Lapangan (PPL) Di MTs Madani Pao-pao Tahun Akademik 2017/2018”**

---

Tujuan dari penelitian ini adalah mengetahui keterampilan dasar mengajar mahasiswa PPL jurusan pendidikan matematika pada pelaksanaan program pengalaman lapangan (PPL).

Jenis penelitian ini adalah penelitian deskriptif dengan pendekatan kualitatif. Penelitian dilakukan di MTs Madani Pao-pao dengan dengan subjek penelitian terdiri dari 6 mahasiswa angkatan 2014 Program Studi Pendidikan Matematika. Teknik pengumpulan data dalam penelitian kualitatif ini adalah observasi, wawancara, dan dokumentasi dan juga gabungan ketiganya atau triangulasi. Data kemudian dikelompokkan menjadi data primer dan data sekunder. Data primer berasal dari hasil observasi dan wawancara, sedangkan data sekunder didapat dari studi dokumentasi.

Hasil penelitian menunjukkan bahwa: (1) Mahasiswa pendidikan matematika memiliki keterampilan *membuka pelajaran* dengan kategori baik, tetapi indikator menarik perhatian belum dicapai secara optimal. (2) Mahasiswa pendidikan matematika memiliki keterampilan *bertanya* termasuk kategori baik, tetapi indikator pemberian acuan/petunjuk belum maksimal. (3) Mahasiswa pendidikan matematika memiliki keterampilan *memberi penguatan* dengan kategori baik, tetapi kurang optimal pada indikator variasi dalam penggunaan. (4) Mahasiswa pendidikan matematika memiliki keterampilan *mengadakan variasi* termasuk dalam kategori baik, tetapi indikator variasi dalam cara mengajar dan variasi alat atau bahan yang dapat didengar belum tercapai secara optimal. (5) Mahasiswa pendidikan matematika memiliki keterampilan *menjelaskan* dengan

kategori sangat baik, tetapi masih terdapat indikator menarik penggunaan metode dan penguasaan kompetensi belum dicapai secara optimal. (6) Mahasiswa pendidikan matematika memiliki keterampilan *membimbing diskusi* dalam kategori baik, tetapi masih ada beberapa kekurangan dalam setiap pencapaian indikator. (7) Mahasiswa pendidikan matematika memiliki keterampilan *menelola kelas* dalam kategori cukup, kurang optimal pada indikator dalam membagi perhatian. (8) Mahasiswa pendidikan matematika memiliki keterampilan *menutup pelajaran* dalam kategori baik, tetapi belum tercapai secara optimal pada indikator mengevaluasi.

Kata kunci: analisis keterampilan dasar mengajar, mahasiswa PPL.



## **BAB I**

### **PENDAHULUAN**

#### ***A. Latar Belakang Masalah***

Pembelajaran adalah proses interaksi antara pendidik dan peserta didik, dimana pendidik bertugas untuk mengajar dan peserta didik bertugas untuk belajar, jadi satu paket yang komplit. Sebagai pendidik yang bertugas untuk mengajar, maka banyak hal yang perlu diperhatikan karena berkaitan bagaimana seorang pendidik mengajar secara profesional. Begitupula dengan peserta didik, dalam belajar pun pastinya membutuhkan proses belajar yang serius hingga akhirnya mampu menilai dirinya sendiri sejauh mana hasil belajar yang diperoleh.

Pembelajaran akan berjalan lebih baik, apabila pendidik dan peserta didik yang terlibat di dalamnya dapat melaksanakan tugasnya secara aktif, dengan sangat ditunjang oleh keterampilan pendidik dalam mengajar sedemikian rupa agar pembelajaran dapat berjalan secara efektif.<sup>1</sup> Agar dapat melaksanakan tugasnya dengan baik sesuai dengan bidang keahliannya, diperlukan tingkat keahlian yang memadai, menjadi pendidik bukan hanya cukup memahami materi yang harus disampaikan, akan tetapi juga diperlukan kemampuan dan pemahaman tentang pengetahuan dan keterampilan lain.

Berbicara mengenai keterampilan dasar mengajar tentunya berlaku untuk semua manusia yang mengikuti jenjang pendidikan, baik formal maupun non formal.

---

<sup>1</sup>Abd.Rahman Getteng, *Menuju Dosen Profesional dan Ber-Etika* (Cet.III; Yogyakarta: Graha Dosen, 2012), h. 11.

Tugas guru erat kaitannya dengan peningkatan kualitas pendidikan yang merupakan suatu proses yang berintegrasi dengan proses peningkatan kualitas sumber daya manusia itu sendiri. Pekerjaan mendidik bukanlah pekerjaan yang mudah jika harus dilaksanakan dengan benar dan baik, namun dalam kenyataannya pekerjaan itu dapat dilakukan oleh semua orang karena posisinya harus berperan sebagai pendidik yang mampu menjalankan tugas yang diharapkan oleh masyarakat.

Dalam Undang-Undang No. 14 Tahun 2005 Pasal 1 Ayat 2 tentang Guru dan Dosen menyatakan bahwa:

“Guru adalah pendidik profesional dan ilmuwan dengan tugas utama mentransformasikan, mengembangkan, dan menyebarkan ilmu pengetahuan, teknologi, dan seni melalui pendidikan, penelitian, dan pengabdian kepada masyarakat.”<sup>2</sup>

Berdasarkan Undang-Undang No.14 Tahun 2005, maka tugas seorang dosen meliputi: pendidikan dan pengajaran, penelitian, dan pengabdian masyarakat. Agar dapat mengimplementasikan tugas pokok guru tersebut di atas, maka diperlukan keterampilan khusus. Salah satu keterampilan yang perlu dimiliki oleh seorang calon pendidik adalah *Teaching Basic Skill* (Keterampilan Dasar Mengajar) yang terdiri dari: Keterampilan Membuka dan Menutup Pelajaran (*Set Induction and Closure*), Keterampilan Bertanya (*Questioning*), Keterampilan Memberi Penguatan (*Reinforcement*), Keterampilan Mengadakan Variasi (*Variation Stimulus*), Keterampilan Menjelaskan Pelajaran (*Eksplaining*), Keterampilan Mengelola Kelas (*Class Room Management*), Keterampilan Membimbing Diskusi Kelompok Kecil (*Guiding Small Discussion*), serta Keterampilan Mengajar Kelompok Kecil dan

---

<sup>2</sup>Republik Indonesia, Undang Undang Nomor 14 Tahun 2005 tentang *Guru dan Dosen* (Cet.VI; Jakarta: Sinar Grafina, 2013), h. 3.



Perorangan (*Teaching Small Discussion and Personal*).<sup>3</sup> Oleh karena itu, mahasiswa praktikan harus memiliki keterampilan dasar mengajar. Untuk memenuhi tuntutan tersebut, maka kurikulum di Fakultas Tarbiyah dan Keguruan harus senantiasa dikembangkan secara dinamis dan berkualitas, agar dapat membekali para mahasiswa praktikan secara memadai baik ditinjau dari aspek teori maupun praktis kependidikan.

Pendidikan guru pada Fakultas Tarbiyah dan Keguruan program S1 antara lain bertujuan menghasilkan calon pendidik yang menguasai pengetahuan dasar mengenai ilmu yang diajarkannya secara komprehensif, mantap dan cukup mendalam sehingga para lulusan dapat mengembangkan dan menyesuaikan diri dengan berbagai situasi dan perubahan yang terjadi di tempat tugasnya. Sebelum menjadi guru, semua calon guru dilatih dan dibekali dengan hal-hal yang berkaitan dengan profesi keguruan pada suatu program pengalaman lapangan (PPL).

Melalui kegiatan PPL kependidikan di sekolah, mahasiswa calon guru mendapat kesempatan yang luas untuk mengasah keterampilan dasar mengajar yang mereka miliki. Sebagai seorang calon guru Matematika tingkat penguasaan keterampilan dasar mengajar dan kesiapan terhadap kegiatan PPL ini mutlak diperlukan sebagai model awal menjadi calon guru yang profesional dan berkompeten dibidangnya, selain itu juga untuk mewujudkan proses pembelajaran yang efektif dengan output yang lebih baik.

Bedasarkan pengalaman sebelumnya ditemukan bahwa masih ada beberapa mahasiswa yang belum maksimal dalam menerapkan keterampilan dasar mengajar

---

<sup>3</sup>Muzakkir, *Microteaching: Teori dan Aplikasinya dalam Pembelajaran* (Makassar: Alauddin University Pers, 2012), h. 57.

dalam melaksanakan program pengalaman lapangan. Keterampilan dasar mengajar yang diterapkan dengan baik oleh mahasiswa PPL, maka siswa akan memiliki motivasi tersendiri untuk belajar. Begitupula sebaliknya, keterampilan dasar mengajar yang diterapkan kurang maksimal, maka siswa kurang termotivasi untuk belajar, sehingga siswa tersebut bisa saja mendapatkan hasil belajar yang lebih buruk. Berdasarkan uraian di atas maka penulis tertarik untuk mengadakan penelitian dengan judul *“Analisis Keterampilan Dasar Mengajar Mahasiswa Jurusan Pendidikan Matematika Fakultas Tarbiyah dan Keguruan UIN Alauddin Makassar pada Pelaksanaan Program Pengalaman Lapangan (PPL) di MTs Madani Pao-pao Tahun Akademik 2017/2018”*.

#### **B. Fokus dan Deskripsi Penelitian**

Berdasarkan uraian latar belakang diatas, maka yang menjadi fokus penelitian dalam penyusunan proposal ini adalah keterampilan dasar mengajar mahasiswa jurusan pendidikan matematika pada pelaksanaan PPL tahun akademik 2017/2018 yang dideskripsikan dalam tabel sebagai berikut:

<b>Keterampilan Dasar Mengajar</b>	<b>Deskripsi</b>
1. Keterampilan MembukadanMenutupPe lajaran	<i>Membukapembelajaran</i> adalah kegiatan guru dalam mengawali proses pembelajaran untuk menciptakan suasanaasiap mental, phisik, phisikis dan emosional siswasehingga memusatkan per

	<p>hatian mereka pada materi dan kegiatan pembelajaran yang akan dilalui. Sementara keterampilan menutup pelajaran merupakan kegiatan mengakhiri kegiatan inti pembelajaran. Dalam mengakhiri pelajaran ini, kegiatan yang dilakukan adalah memberikangambaran menyeluruh tentang semua materi yang telah dipelajari, mengetahui tingkat penerapan siswa terhadap materi dan mengetahui tingkat keberhasilan guru dalam proses pembelajaran. Kegiatan ini cukup berarti bagi siswa, namun banyak guru tidak sempat melakukan atau mungkin saja tidak melakukan.</p>
<p>2. Keterampilan Menjelaskan</p>	<p>Menjelaskan pelajaran adalah keterampilan guru dalam menyampaikan bahan pelajaran kepada siswa secara aralisan yang diorganisasikan secara terencana dan sistematis sehingga bahan pelajaran yang disampaikan guru tersebut dengan mudah dipahami siswa.</p>
<p>3. Keterampilan Bertanya</p>	<p>Peranan ‘pertanyaan’ sangat penting dalam menyusun sebuah pengalaman belajar bagi murid. Socrates</p>

	<p>meyakinibahwasemuailmupengetahuanakandiketahuiatautidakdiketahuiolehsiswa, hanyajika gurudapatmendemonstrasikanketerampilanbertanyayang baikdalampraktikpembelajaran di kelas. Didalamkelas, gurubertanyakepadasiswauntukberbagaitujuan, salahsatunyauntukmembangkitkanminatdan rasalingintahasiswa terhadapapokobahasan.</p>
4. KeterampilanMengadakanVariasi	<p>Mengadakanvariasiberartimelakukantindakan yangberanekaragam yangmembuatsesuatumenjaditidakmonoton di dalampembelajaransehinggadapatmenghilangkankebosanan, meningkatkanminatdan rasalingintahasiswa, sertamembuattingkataaktivitassiswamenjadibertambah.</p>
5. KeterampilanMemberiPenguatan	<p>Penguatandapatberartipenghargaan. Penguatan (<i>reinforcement</i>) adalahsegalabentukrespons, apakahbersifat verbal ataupunnon verbal, yang merupakanbagiandarimodifikasitingkahlakuguru terhadaptingkahlakusiswa, yangbertujuanmemberikaninformasiatauumpanbalik (<i>feed back</i>)</p>

	<p>bagisipenerimaatasperbuatannyasebagaisuatudorong anataukoreksi.</p>
<p>6. Keterampilanmengajarke lompokkecildanperorangan</p>	<p>Ada beberapakomponenketerampilan yang harusdimilikioleh guru untukpengajaranelompokkecildanperorangan. Diantaranya, keterampilantersebutadalahmengadakanpendekatans ecarapribadi, mengorganisasikan, membimbingdanmemudahkanbelajar, sertamerencanakanmelaksanakankegiatanbelajar -mengajar.</p>
<p>7. Keterampilanmengelolak elas</p>	<p>Keterampilanmengelolakelasadalahketerampilan guru dalammenciptakandanmemeliharakondisibelajar yang optimal sertaketerampilanmengembalikankondisibelajarke ondisi yang optimal bilaterdapatgangguandalam proses belajarbaik yang bersifatgangguankecildansementaramaupunggua n yang berkelanjutan. Dalambahasalainketerampilanmengelolakelasdapatd iartikansebagaiseniatauketerampilan guru dalammengoptimalkansumberdayakelasbagipencipt</p>

	aan proses pembelajaran yang efektif dan efisien.
8. Keterampilan membimbing diskusi kelompok kecil	Memimpin diskusi kelompok kecil adalah suatu proses yang teratur yang melibatkan sekelompok orang dalam interaksi tatap muka yang informal dengan berbagai pengalaman atau informasi, pengambilan kesimpulan, atau pemecahan masalah. Ada beberapa keterampilan yang harus dimiliki guru terkait membimbing diskusi kelompok kecil salah satunya yaitu memusatkan perhatian, dsb.

### ***C. Pertanyaan Penelitian***

Berdasarkan hal-hal yang telah diuraikan pada latar belakang masalah, maka pokok permasalahan dalam penelitian ini adalah bagaimana keterampilan dasar mengajar mahasiswa jurusan pendidikan matematika pada pelaksanaan PPL tahun akademik 2017/2018?

### ***D. Tujuan Penelitian***

Berdasarkan perumusan dan pembatasan masalah tersebut, tujuan penelitian ini adalah untuk mendeskripsikan keterampilan dasar mengajar mahasiswa jurusan pendidikan matematika pada pelaksanaan PPL di MTs Madani Pao-pao tahun akademik 2017/2018.

### ***E. Manfaat/Kegunaan Penelitian***

Secara umum hasil penelitian ini diharapkan dapat bermanfaat dalam

memberikan masukan terhadap upaya peningkatan kualitas mahasiswa sebagai calon tenaga kependidikan yang siap pakai. Secara operasional manfaat yang diharapkan dari hasil penelitian ini adalah:

1. Informasi tentang keterampilan dasar mengajar mahasiswa matematika dapat bermanfaat sebagai umpan balik bagi FTK UIN Alauddin Makassar khususnya program studi Pendidikan Matematika dalam membenahi materi, sistem perkuliahan dan pelaksanaan PPL sebagai usaha untuk meningkatkan kompetensi mengajar para calon tenaga pendidik profesional.
2. Bagi mahasiswa Pendidikan Matematika yang mengikuti PPL dapat digunakan sebagai sarana untuk mengetahui kemampuan yang dimiliki, sehingga dapat menimbulkan kesadaran betapa pentingnya mengasah keterampilan diri dari berbagai sumber.
3. Bagi penulis, dapat memberikan wawasan, pengetahuan serta pengalaman dalam mengembangkan disiplin ilmu yang telah penulis miliki.

## BAB II TINJAUAN TEORITIK

### A. Keterampilan Dasar Mengajar

Pendidik adalah pekerjaan yang bersifat profesional, artinya pekerjaan yang dapat dilaksanakan oleh mereka yang secara khusus dipersiapkan mengajar bukan asal-asalan (memiliki ilmu khusus), akan tetapi benar-benar mampu mengajar sesuai dengan tugasnya sebagai pendidik. Pada hakekatnya Allah SWT merupakan satu-satunya guru yang sebenarnya, seperti yang telah disebutkan dalam Al-Qur'an Surat Al-'Alaq: ayat 4-5 yaitu:

الَّذِي عَلَّمَ بِالْقَلَمِ ۖ عَلَّمَ الْإِنسَانَ مَا لَمْ يَعْلَم

Terjemahan:

“Yang mengajar (manusia) dengan perantaraan kalam, Dia mengajar kepada manusia apa yang tidak diketahuinya”.<sup>1</sup>

Dalam ayat tersebut sudah diterangkan bahwa Allah SWT merupakan yang pertama memberikan ilmu, mengajarkan manusia tentang segala sesuatu yang belum diketahuinya. Sehingga dapat dikatakan bahwa manusia hanyalah wakil Allah SWT. Dalam menyampaikan ilmu-ilmu-Nya di bumi. Sehingga dapat ditarik kesimpulan bahwa guru atau pendidik merupakan seseorang yang diutus oleh Allah SWT untuk menjelaskan tugas mengajarkan ilmu-ilmu pengetahuan yang diberikan oleh Allah SWT..

---

<sup>1</sup>Usman el-Qurtuby, *Al-Quran dan Terjemahan* (Bandung: PT Cordoba Internasional Indonesia, 2012), hal.597.



Kompetensi dasar mengajar dalam tulisan ini lebih dimaksudkan sebagai pengetahuan dasar pembelajaran yang perlu dipahami seorang mahasiswa sebagai calon tenaga pendidik. Sebagai sebuah kemampuan minimal, maka seorang tenaga pendidik harus mampu melakukan inovasi dan kreatifitas dalam pembelajaran. Terlebih bahwa jika yang dihadapi adalah manusia dewasa yang sudah mempunyai pengetahuan dan kemandirian berpikir meskipun masih perlu pendampingan dan mitra belajar. Untuk itu, mahasiswa harus semangat belajar dan menambah wawasan tentang kependidikan.

Berkenaan dengan keterampilan dasar mengajar, maka yang perlu dipahami bahwa dalam pembelajaran merupakan suatu proses yang kompleks dan melibatkan berbagai aspek yang saling berkaitan.<sup>2</sup> Oleh karena itu, untuk menciptakan pembelajaran yang kreatif dan menyenangkan diperlukan berbagai keterampilan .

Jika dipertimbangkan bahwa bidang-bidang studi yang bermacam-macam mempunyai ciri-ciri pengajaran yang khas, keterampilan mengajar untuk bidang-bidang studi khusus perlu dikembangkan. Keterampilan dasar mengajar adalah kompetensi profesional yang cukup kompleks, sebagai integrasi dari berbagai kompetensi pendidik secara utuh dan menyeluruh.

Keterampilan dasar mengajar adalah kemampuan atau keterampilan khusus yang harus dimiliki seorang pengajar agar dapat melaksanakan tugas mengajar secara efektif, efisien, dan profesional.<sup>3</sup>Oleh karena itu, mahasiswa harus menguasai pokok pengajaran selain penguasaan materi dan penguasaan metodologi.

---

<sup>2</sup>Muzakkir, *Microteaching: Teori dan Aplikasinya dalam Pembelajaran*, h. 57.

<sup>3</sup>Itan Tanjilurohmah, “Analisis tentang Penggunaan Keterampilan Dasar MengajarBervariasi Dalam Pembelajaran IPS di Sekolah Dasar” *Jurnal Penelitian Deskriptif*.

Keterampilan dasar mengajar bagi guru diperlukan agar dapat melaksanakan perannya dalam pengelolaan proses pembelajaran. Keterampilan dasar mengajar merupakan berbagai keterampilan dasar yang terkait dengan faktor teknik mengajar. Keterampilan ini harus dimiliki dan dikuasai oleh mahasiswa.<sup>4</sup> Dalam mengajar bidang studi Matematika, keterampilan dasar sangat diperlukan terutama dalam menjelaskan konsep-konsep yang abstrak dalam matematika. Penggunaan contoh dapat mewujudkan konsep abstrak siswa dan prosedur penyelesaian secara umum. Penggunaan contoh adalah bagian dari keterampilan dasar mengajar yaitu keterampilan menjelaskan.<sup>5</sup> Hal itu menjelaskan bahwa keterampilan dasar mengajar berperan penting dalam mengajar.

Ada delapan keterampilan dasar mengajar yang sangat berperan dan menentukan kualitas pembelajaran, yaitu: Keterampilan Membuka dan Menutup Pelajaran, Keterampilan Bertanya, Keterampilan Memberi Penguatan, Keterampilan Mengadakan Variasi, Keterampilan Menjelaskan Pelajaran, Keterampilan Mengelola Kelas, Keterampilan Membimbing Diskusi Kelompok Kecil, dan Keterampilan Mengajar Kelompok Kecil dan Perorangan.<sup>6</sup> Berikut penjelasan keterampilan dasar tersebut :

---

<sup>4</sup> Helmiati, *Micro Teaching (Melatih Keterampilan Dasar Mengajar)*, (Yogyakarta: Aswaja Pressindo, 2013), h.28-30.

<sup>5</sup> Anita Diah Frasetyana dan dkk, "Analisis keterampilan dasar mengajar mahasiswa pendidikan matematika dalam pembelajaran mikro (studi kasus pada mahasiswa pendidikan matematika FKIP UNS tahun akademik 2012/2013)", *Jurnal Elektronik Pembelajaran Matematika* 3, no. 4 (Juni 2015), h. 384.

<sup>6</sup> Muzakkir, *Microteaching: Teori dan Aplikasinya dalam Pembelajaran*, h. 57.

## 1. Keterampilan Membuka dan Menutup Pelajaran

Kegiatan membuka pelajaran adalah kegiatan yang dilakukan mahasiswa PPL untuk menciptakan suasana pembelajaran yang memungkinkan siswa siap secara mental untuk mengikuti kegiatan pembelajaran. Pada kegiatan ini mahasiswa harus memperhatikan dan memenuhi kebutuhan pembelajar (*need assesment*), serta menunjukkan kepedulian besar terhadap keberadaan pembelajar.<sup>7</sup> Dalam hal ini dapat diawali dari situasi keseharian peserta didik sampai pada materi yang akan dipelajari.

Membuka pembelajaran (*set induction*), adalah aktivitas yang dilakukan mahasiswa untuk menciptakan kondisi siap mental, menumbuhkan perhatian serta meningkatkan motivasi siswa agar terpusat kepada kegiatan belajar yang akan dilakukan. Kegiatan membuka pembelajaran bukanlah kegiatan basa-basi tanpa arah yang jelas. Dengan membuka pembelajaran dimaksudkan untuk mengkondisikan siap mental bagi siswa untuk mengikuti pembelajaran.<sup>8</sup> Oleh karena itu setiap mahasiswa dituntut melatih diri agar memiliki keterampilan membuka pembelajaran dengan baik dan tepat.

Membuka pelajaran (*set induction*) adalah usaha atau kegiatan yang dilakukan oleh mahasiswa dalam kegiatan pembelajaran untuk menciptakan pra kondisi bagi peserta didik agar mental maupun perhatian terpusat pada apa yang akan dipelajarinya, sehingga usaha tersebut akan memberikan efek yang positif terhadap

---

<sup>7</sup> Suwana, dkk., *Panduan Pengajaran Mikro* (Edisi 2011; Yogyakarta: Universitas Negeri Yogyakarta, 2011), h.9.

<sup>8</sup> Sukirman Dadang, *Pembelajaran Micro Teaching* (Cet.II; Jakarta: Direktorat Jenderal Pendidikan Islam Kementerian Agama, 2012), h.226-227.

kegiatan pembelajaran.<sup>9</sup> Kegiatan membuka pelajaran tidak hanya dilakukan mahasiswa pada awal jam pelajaran, tetapi juga pada awal setiap penggal kegiatan inti pelajaran yang diberikan selama jam pelajaran itu berlangsung.<sup>10</sup>Oleh karena itu, mahasiswa perlu menyiasati kegiatan membuka pelajaran secara dinamis dan bermakna. Sehingga dapat memusatkan perhatian dan menumbuhkan motivasi siswa untuk belajar.

Dalam proses hidup dan kehidupan selalu terjadi kondisi yang berpasang-pasangan, antarlain: ada awal ada akhir, ada siang ada malam, ada hujan ada panas, ada pembukaan dan ada penutupan. Contoh yang dikemukakan tadi hanya sebagian kecil saja dari sekian banyak keadaan yang berpasang-pasangan yang terjadi dalam proses kehidupan. Kondisi tersebut terjadi atau dilakukan pula dalam kegiatan pembelajaran. Pada awalnya mahasiswa memulai dengan membuka pembelajaran, kemudian dilanjutkan dengan kegiatan inti pembelajaran, dan diakhiri dengan kegiatan menutup pembelajaran.<sup>11</sup>Dari rangkaian yang dicontohkan tersebut maka menutup pembelajaran adalah merupakan kegiatan yang dilakukan oleh mahasiswa untuk mengakhiri kegiatan pembelajaran dari satu unit atau program pembelajaran.

Menutup pelajaran (*closure*) ialah kegiatan yang dilakukan oleh mahasiswa untuk mengakhiri pelajaran atau kegiatan belajar mengajar dengan mengemukakan

---

<sup>9</sup>Zainal Asri, *Microteaching disertai dengan Pedoman Pengalaman Lapangan* (Cet. IV; Jakarta: PT RajaGrafindo Persada, 2012), h. 70.

<sup>10</sup>Moch. Uzer Usman, *Menjadi Guru Profesional* (Cet. XXIII; Bandung: PT Remaja Rosdakarya, 2009), h. 91.

<sup>11</sup>Sukirman Dadang, *Pembelajaran Micro Teaching* (Cet.II; Jakarta: Direktorat Jenderal Pendidikan Islam Kementrian Agama, 2012), h.238.

kembali pokok-pokok pelajaran.<sup>12</sup> Ada beberapa komponen dalam keterampilan membuka dan menutup pelajaran, yaitu:

**a. Komponen Membuka Pelajaran**

1) Menarik Perhatian Peserta Didik

Perhatian dalam pembelajaran adalah kesanggupan untuk memusatkan seluruh aktivitas siswa agar tertuju kepada kegiatan pembelajaran yang akan dilakukan. Upaya untuk mengkondisikan perhatian siswa agar tertuju kepada pembelajaran, antara lain dapat dilakukan dengan cara:

a) Gaya Mengajar Pendidik

Mahasiswa hendaknya memvariasikan gaya mengajarnya, baik melalui gerakan maupun penggunaan suara dan intonasi, cara masuk kelas, dan sebagainya. Gerak tangan/tubuh serta ekspresi wajah yang bermakna sangat membantu untuk menarik perhatian peserta didik.<sup>13</sup> Maksud dari hal di atas adalah bahwa mahasiswa dalam mengajar harus selalu inovatif dan melakukan kegiatan yang berbeda dari biasanya, misalnya memvariasikan suara, posisi, gerak tubuh dan penampilan lain yang sesuai dengan tuntutan sebagai pendidik.

Contoh lainnya adalah mahasiswa memilih posisi di kelas dan memilih kegiatan yang berbeda dari yang biasanya dia kerjakan dalam membuka pelajaran. Kali ini ia berdiri di tengah-tengah kelas sambil bertanya pada siswa tentang kegiatan siswa di rumah yang mungkin ada hubungannya dengan materi yang akan diajarkan. Pada kesempatan lain mungkin mahasiswa berdiri di belakang atau di muka kelas

---

<sup>12</sup>Zainal Asri, *Microteaching disertai dengan Pedoman Pengalaman Lapangan*, h. 71.

<sup>13</sup>Muzakkir, *Microteaching: Teori dan Aplikasinya dalam Pembelajaran*, h. 109.

lalu bercerita dengan ekspresi wajah yang meyakinkan dan nada suara yang menunjukkan rasa bangga.

b) Penggunaan Media dan Sumber Belajar yang Bervariasi

Agar peserta didik tertarik, hendaknya mahasiswa menggunakan alat bantu seperti gambar, model, skema, surat kabar, dan sebagainya.<sup>14</sup> Hal ini dilakukan agar peserta didik tidak merasa bosan dan pendidik akan lebih mudah dalam menyampaikan materi ajar yang akan disampaikan, namun harus diperhatikan kesesuaian media dan sumber belajar dengan materi yang akan diajarkan. Contohnya, dalam mengajarkan simetri, mahasiswa membawa gambar-gambar kupu-kupu, orang, cecak. Kemudian menunjukkan bangun-bangun datar yang akan ditentukan sumbu simetrinya.

c) Penggunaan Pola Interaksi Belajar Mengajar yang Bervariasi

Pola interaksi yang biasanya monoton tidak berhasil memikat perhatian peserta didik untuk waktu yang lama.<sup>15</sup> Oleh karena itu, perlu adanya pola interaksi yang bervariasi. Pola bervariasi sangat menunjang untuk menarik perhatian peserta didik agar tercipta situasi kelas yang berbeda-beda, sehingga tercipta pula interaksi antara pendidik dan peserta didik yang beragam.

Contohnya, mahasiswa memberi perintah siswa mengerjakan perintah itu, guru memberi kesempatan kepada siswa untuk bertanya, mahasiswa atau siswa yang lainnya menjawab pertanyaan itu, siswa berinteraksi dengan siswa lainnya dalam diskusi kelompok (*buzz-groups*) atau dalam suatu eksperimen, guru mengemukakan

---

<sup>14</sup>Muzakir, *Microteaching: Teori dan Aplikasinya dalam Pembelajaran*, h. 109.

<sup>15</sup>Muzakir, *Microteaching: Teori dan Aplikasinya dalam Pembelajaran*, h. 110.

masalah yang menarik ke seluruh kelas lalu siswa-siswi diminta mengemukakan pendapat mereka, atau guru menunjukkan barang yang bisa ditonton seperti model-model yang ada manfaatnya lalu siswa diminta untuk melihatnya secara bergiliran baik secara kelompok atau sendiri-sendiri.

## 2) Menumbuhkan Motivasi Belajar

Salah satu tujuan dari prosedur membuka pelajaran adalah memilih secara hati-hati hal-hal yang menjadi perhatian siswa. Hal-hal yang menjadi perhatian siswa itu hendaknya dapat digunakan untuk menimbulkan motivasi. Dengan adanya motivasi itu, pembelajaran menjadi dipermudah.<sup>16</sup>Oleh karena itu, mahasiswa hendaknya melakukan berbagai cara untuk menimbulkan motivasi itu.

Minimal ada empat hal yang perlu diperhatikan, yaitu: kehangatan dan keantusiasan, menimbulkan rasa ingin tahu, mengemukakan ide yang bertentangan, dan memperhatikan minat belajar peserta didik.<sup>17</sup>Dalam hal kehangatan dan keantusiasan, mahasiswa hendaknya memiliki sikap yang penuh semangat, ramah, hangat, menyenangkan dan antusias agar peserta didik termotivasi dalam belajar serta mengerjakan tugas yang diberikan. Contohnya ketika siswa menjawab pertanyaan dengan jawaban yang kurang tepat maka sebaiknya mahasiswa memberi penjelasan dengan semangat dan penuh kesabaran, bukannya menjelaskannya kembali dengan cara yang membuat siswa merasa takut.

---

<sup>16</sup> Cecep Kustandi, "Keterampilan Dasar Mengajar dalam Membuka dan Menutup Pelajaran", *Blog Cecep Kustandi*. <http://cecpkustandi.wordpress.com> (19 Agustus 2015).

<sup>17</sup>J.J. Hasibuan dan Moedjiono, *Proses Belajar Mengajar* (Cet. XIII; Bandung: PT Remaja Rosdakarya, 2009), h. 74-75.

Untuk menumbuhkan rasa ingin tahu, salah satu cara yang dilakukan mahasiswa adalah memberikan cerita kepada peserta didik yang berkaitan dengan materi ajar yang akan dibawakan, setelah itu akan diberikan kesempatan kepada peserta didik untuk mengajukan pertanyaan dari cerita yang belum dipahami. Salah satu yang menjadi unsur terpenting adalah dengan memperhatikan minat belajar peserta didik, karena peserta didik memiliki perbedaan individual, baik dari unsur jenis kelamin, lingkungan, adat, budaya, usia, dan keinginan.

Contohnya, ibu akan membunyikan jari ibu. Satu berikutnya ibu akan membunyikan lagi. Kemudian membunyikan lagi dua menit sesudah itu, lalu empat menit, delapan menit, enam belas menit dan seterusnya. Setiap kali ibu melipatduakan menitnya. Berapa kali ibu akan membunyikan jari tangan ibu selama satu jam?. Cara-cara ini sangat baik untuk menimbulkan motivasi siswa.

Dalam mengemukakan ide yang bertentangan, untuk menimbulkan motivasi siswa, mahasiswa dapat melontarkan ide-ide yang bertentangan dengan mengajukan masalah atau kondisi-kondisi dari kenyataan sehari-hari. Contohnya mahasiswa mengajukan masalah seperti; balok merupakan bangun dimensi tiga yang mempunyai panjang, lebar dan tinggi, jadi balok termasuk bangun ruang. Kerucut tidak mempunyai panjang dan lebar tetapi masih termasuk bangun ruang, mengapa?. Cara ini sangat baik dalam mengemukakan ide-ide yang bertentangan.

Dalam memperhatikan minat siswa, mahasiswa hendaknya menyesuaikan topik pelajaran dengan minat siswa karena motivasi dan minat siswa berpengaruh pada jenis kelamin, umur, sosial ekonomi dan sebagainya.



### 3) Memberikan Acuan atau Rambu-rambu

Merupakan usaha memberikan gambaran yang jelas kepada siswa mengenai yang akan dipelajari dengan cara mengemukakan secara spesifik dan singkat yang memungkinkan siswa memperoleh gambaran yang jelas hal-hal yang harus dipelajari.<sup>18</sup> Untuk itu cara yang dilakukan adalah:

- (a) Mengemukakan tujuan dan batas tugas hendaknya mahasiswa mengemukakan tujuan pelajaran terlebih dahulu batas tugas yang dikerjakan siswa. Contoh, mahasiswa: hari ini belajar mengarang cerita perhatikan tiga buah gambar berikut lalu berdasarkan gambar itu tulis suatu cerita yang panjangnya lebih kurang 100 kata.
- (b) Menyarankan langkah-langkah yang dilakukan. Tujuannya adalah agar dalam pelajaran siswa akan terarah usahanya dalam mempelajari materi dan tugas jika mahasiswa memberi saran dan langkah-langkah kegiatan.
- (c) Mengingatkan masalah pokok yang dibahas. Contoh, dengan mengingatkan siswa untuk menemukan hal-hal yang positif dari sifat suatu konsep, tanda, media, hewan dan lain-lain. Di samping hal-hal positif, kemudian siswa perlu pula diingatkan untuk menemukan hal-hal yang negatif, yang hilang atau kurang lengkap. Misalnya, mahasiswa berkata: Amatilah macam-macam model bangun datar segitiga ini, jelaskan mengapa ada yang disebut segitiga samakaki, segitiga samasisi, dan segitiga sembarang, serta ada yang bukan disebut model bangun datar segitiga.

---

<sup>18</sup>Imah, "Komponen-komponen keterampilan membuka dan menutup pelajaran", *Blog Imah20*.<http://imah20.wordpress.com>(17 September 2011).

(d) Mengajukan pertanyaan. Pertanyaan diajukan sebelum memulai penjelasan akan mengarahkan siswa dalam mengantisipasi isi pelajaran yang akan dipelajari. Contoh, sebelum menjelaskan cara membagi dua pecahan, mahasiswa dapat mengajukan pertanyaan diantaranya, ibu mempunyai setengah loyang kue, kue tersebut akan dibagi dua sama besar dan akan diberikan pada kedua anaknya, berapa bagiannya yang diterima masing-masing anaknya? Dengan pertanyaan tersebut diharapkan dapat membantu siswa untuk memahami cara membagi dua pecahan.

#### 4) Membuat kaitan

Bahan pengait sangat penting digunakan bila mahasiswa ingin memulai pelajaran baru. Beberapa usaha pendidik untuk membuat bahan pengait, antara lain: membuat kaitan antara aspek-aspek yang relevan dari mata pelajaran yang dikenal peserta didik, mahasiswa membandingkan atau mempertentangkan pengetahuan baru dengan pengetahuan yang telah diketahui peserta didik, atau mahasiswa menjelaskan konsepnya terlebih dahulu baru kemudian uraian secara rinci.<sup>19</sup> Sebelum menjelaskan materi baru, pendidik sebaiknya mengaitkannya materi yang telah diketahui peserta didik dengan pengalaman peserta didik yang pernah dialami atau sesuai dengan minat dan kebutuhan peserta didik.

Dan memberikan konsep materi yang akan dibahas secara detail agar lebih mudah dan terarah dalam menjelaskan setiap poin yang sudah dikonsept.

---

<sup>19</sup>J.J. Hasibuan dan Moedjiono, *Proses Belajar Mengajar*, h. 75.

## **b. Komponen Menutup Pelajaran**

Meninjau kembali dengan cara merangkum inti pelajaran dan membuat ringkasan. Mengevaluasi dengan berbagai bentuk evaluasi, misalnya saja mendemonstrasikan keterampilan, meminta peserta didik mengaplikasikan ide baru dalam situasi yang lain, mengekspresikan pendapat peserta didik dan memberikan soal-soal tertulis.<sup>20</sup> Ilustrasi terhadap bentuk evaluasi mendemonstrasikan keterampilan dapat disampaikan, misalnya: setelah selesai mempelajari bilangan bulat, mahasiswa meminta peserta didik ke depan kelas untuk membacakan dan menjelaskan bilangan bulat.

Evaluasi berupa mengaplikasikan ide baru pada situasi lain dapat diinstruksikan, misalnya: setelah pendidik menjelaskan tentang bilangan bulat, peserta didik disuruh menjawab pertanyaan mengenai macam-macam bilangan bulat.

Sedangkan untuk evaluasi berupa mengekspresikan pendapat sendiri dapat diilustrasikan, misalnya: peserta didik diminta pendapatnya mengenai media yang digunakan temannya dalam menyelesaikan soal bilangan bulat.<sup>21</sup> Cara-cara ini sangat baik untuk menimbulkan motivasi siswa. Oleh karena itu, membuka dan menutup pelajaran adalah salah satu keterampilan dasar mengajar yang mampu menunjang kegiatan pembelajaran pada awal pembelajaran sampai akhir pembelajaran agar tercipta pembelajaran yang efektif dan efisien.

---

<sup>20</sup>J.J. Hasibuan dan Moedjiono, *Proses Belajar Mengajar*, h. 75.

<sup>21</sup>Muzakkir, *Microteaching: Teori dan Aplikasinya dalam Pembelajaran*, h. 117-118.

## 2. Keterampilan Menjelaskan Pelajaran

Pemberian penjelasan merupakan suatu aspek yang sangat penting dalam kegiatan seorang pendidik. Dapat pula diartikan sebagai penyajian informasi secara lisan yang dikelola secara sistematis untuk menunjukkan adanya hubungan antara satu dengan yang lainnya. Ciri utama keterampilan menjelaskan adalah penyampaian informasi yang terencana dengan baik, disajikan dengan benar, serta urutan yang cocok.<sup>22</sup> Interaksi di dalam kelas cenderung dipenuhi oleh kegiatan pembicaraan baik oleh mahasiswa itu sendiri, oleh mahasiswa dan peserta didik, maupun antar peserta didik. Ada beberapa komponen dalam keterampilan menjelaskan pelajaran, yaitu:

### a. Menganalisis dan Merencanakan

Penjelasan yang diberikan pendidik perlu direncanakan dengan baik terutama yang berkenaan dengan isi pesan dan yang menerima pesan. Yang berkenaan dengan isi pesan atau materi meliputi:

- Penganalisaan masalah secara keseluruhan, penentuan jenis hubungan yang ada diantara unsur-unsur yang dikaitkan dan generalisasi yang sesuai dengan apa yang telah dihubungkan (dikaitkan) dalam penjelasan itu.
- Hendaknya diperhatikan hal-hal atau perbedaan-perbedaan pada setiap anak yang akan menerima pesan. Karena tidak semua peserta didik mampu menerima pesan yang disampaikan secara cepat, karena tingkat kognitif peserta didik yang berbeda-beda. Maka dari itu, hal tersebut haruslah sangat diperhatikan oleh pendidik agar semua peserta didik mampu menerima pesan yang disampaikan.

---

<sup>22</sup>Zainal Asri, *Microteaching disertai dengan Pedoman Pengalaman Lapangan*, h. 84.

- Penggunaan contoh dan ilustrasi dalam memberikan penjelasan, sebaiknya digunakan contoh-contoh yang ada hubungannya dengan sesuatu yang dapat ditemui peserta didik dalam kehidupan sehari-hari yang lebih menarik dan efisien.

b. Pemberian Tekanan

Dalam memberikan penjelasan, pendidik harus memusatkan perhatian peserta didik kepada masalah-masalah pokok dan mengurangi informasi yang tidak begitu penting.<sup>23</sup> Karena dengan cara tersebut, akan memudahkan peserta didik dalam belajar, pusatkan perhatian peserta didik pada pembahasan yang dibicarakan, agar tidak melenceng hingga menghabiskan waktu yang terlalu banyak, sedangkan materi bahasan belum selesai untuk dibahas.

c. Pemberian Balikan

Pendidik hendaknya memberikan kesempatan kepada peserta didik untuk menunjukkan pemahaman, keraguan atau ketidakjelasan ketika penjelasan itu sedang berlangsung.<sup>24</sup> Agar peserta didik mengungkapkan argumennya, baik itu berupa pemahaman yang dia miliki atau mungkin ketidaktahuannya tentang sesuatu yang berkaitan dengan materi pembahasan, karena hal ini akan memunculkan ide-ide yang baru yang mungkin saja belum pernah dijelaskan sebelumnya.

---

<sup>23</sup>Moch. Uzer Usman, *Menjadi Guru Profesional*, h. 90.

<sup>24</sup>Muzakir, *Microteaching: Teori dan Aplikasinya dalam Pembelajaran*, h. 191.

### 3. Keterampilan Bertanya

Bagaimana mahasiswa menyampaikan pertanyaan kepada siswa dalam proses pembelajaran, baik bertanya dasar maupun bertanya lanjut.<sup>25</sup> Pertanyaan yang diajukan dalam kehidupan sehari-hari biasanya dilakukan sekadar untuk memperoleh informasi mengenai sesuatu yang ingin diketahuinya.

Misalnya seorang ibu ketika di pasar bertanya kepada penjual, berapa harga satu kilogram daging sapi?, atau seorang anak ketika berjalan-jalan dengan ayahnya ke kebun binatang, bertanya kalau burung nuri berasal dari mana ya pak?, dan lain sebagainya. Melalui pertanyaan yang diajukan dari kedua contoh tersebut, penanya hanya bermaksud memperoleh informasi yang belum diketahuinya, yaitu harga daging dan asal burung nuri. Adapun dalam kegiatan pembelajaran pertanyaan diajukan selain untuk memperoleh informasi, juga memiliki tujuan yang lebih luas yaitu agar terjadi proses belajar.<sup>26</sup> Oleh karena itu, keterampilan bertanya harus dipelajari, dilatih dan dikembangkan, sehingga dengan menguasai cara mengajukan pertanyaan yang berkualitas, baik jenis maupun bentuknya, maka peserta didik akan otomatis untuk berpikir, mencari informasi, mungkin melakukan percobaan untuk menemukan jawabannya.

---

<sup>25</sup>Siswanto, "Tingkat Penguasaan Keterampilan Dasar Mengajar Mahasiswa Prodi Pendidikan Akuntansi Fakultas Ilmu Sosial dan Ekonomi Universitas Negeri Yogyakarta", *Pendidikan Akuntansi Indonesia* VIII, no. 2 (2010), h. 45.

<sup>26</sup>Dadang Sukirman, *Micro Teaching* (Cet: II; Jakarta Pusat: Direktorat Jenderal Pendidikan Islam, Kementerian Agama RI, 2012), h. 275.

Ada beberapa komponen dalam keterampilan bertanya, yaitu:

a. Bertanya Tingkat Dasar

Pengertian keterampilan bertanya tingkat dasar secara etimologis diuraikan menjadi dua suku kata yaitu “terampil dan tanya”. Menurut kamus besar bahasa Indonesia, “bertanya” berasal dari kata “tanya” yang berarti antara lain permintaan keterangan. Sedangkan kata “terampil” memiliki arti “cakap dalam penyelesaian tugas ataupun mampu dan cekatan”.<sup>27</sup> Dengan demikian, keterampilan bertanya tingkat dasar dapat diartikan dengan kecakapan atau kemampuan seseorang dalam meminta penjelasan dari orang lain atau pihak yang menjadi lawan bicara.

1) Jelas Dan Singkat

Pertanyaan mahasiswa harus diungkapkan secara jelas dan singkat dengan menggunakan kata-kata yang dapat dipahami oleh peserta didik sesuai dengan taraf perkembangannya.<sup>28</sup> Usahakan jangan sampai peserta didik tidak dapat menjawab pertanyaan, hanya karena tidak mengerti maksud pertanyaan yang diajukan atau karena pertanyaan yang panjang dan berbelit-belit.<sup>29</sup> Contoh: “Anak-anak, coba sebutkan bilangan yang termasuk bilangan bulat!”.

---

<sup>27</sup>Alineliyani. “Keterampilan Bertanya”, *Blog Alineliyani*. <http://alineliyani.blogspot.com.id>. (2015).

<sup>28</sup>Muh. Yahdi, *Pembelajaran Microteaching* (Cet. I; Makassar: Alauddin University Press), h. 149.

<sup>29</sup>E. Mulyasa, *Menjadi Pendidik Profesional Menciptakan Pembelajaran Kreatif dan Menyenangkan* (Cet. III; Bandung: PT Remaja Rosdakarya Offset, 2005), h. 77.

## 2) Pemberian Acuan

Kadang-kadang pendidik perlu memberikan acuan yang berupa pertanyaan yang berisi informasi yang relevan dengan jawaban yang diharapkan dari peserta didik.<sup>30</sup> Sebelum mengajukan pertanyaan, kadang-kadang mahasiswa perlu memberikan acuan atau gambaran berupa pernyataan yang berisi informasi yang relevan dengan jawaban yang kita harapkan dari peserta didik.

## 3) Pemusatan

Pada umumnya dimulai dengan pertanyaan berpusat (berfokus), luas, kemudian diikuti dengan pertanyaan yang lebih khusus yang berfokus sempit (sesuai dengan tujuan khusus pengajaran).<sup>31</sup> Contoh: “Apa saja bilangan yang termasuk bilangan bulat positif?” (Pertanyaan ini bersifat luas, kemudian disusul dengan pertanyaan yang sempit lingkupnya). “Apa saja bilangan bulat positif kurang dari 5?”.

## 4) Pindah Gilir

Adakalanya satu pertanyaan perlu dijawab oleh lebih dari satu peserta didik, karena jawaban peserta didik benar atau belum memadai.<sup>32</sup> Pada mulanya mahasiswa mengajukan pertanyaan kepada seluruh kelas, kemudian memilih beberapa peserta didik untuk menjawab dengan cara menyebutkan nama mereka secara bergiliran.

---

<sup>30</sup>Moch. Uzer Usman, *Menjadi Guru Profesional*, h. 77.

<sup>31</sup>Muzakir, *Microteaching: Teori dan Aplikasinya dalam Pembelajaran*, h. 136.

<sup>32</sup>Muh. Yahdi, *Pembelajaran Microteaching*, h. 149.



#### 5) Penyebaran

Untuk melibatkan peserta didik sebanyak-banyaknya dalam pembelajaran, pendidik perlu menyebarkan giliran menjawab pertanyaan secara acak. Mahasiswa hendaknya berusaha agar peserta didik mendapatkan giliran secara sama dalam menjawab pertanyaan. Dan beda pada pindah gilir: pada pindah gilir ini beberapa peserta didik secara bergilir diminta menjawab pertanyaan yang sama, sedangkan pada penyebaran, beberapa pertanyaan yang berbeda, disebarkan giliran menjawab kepada peserta didik yang berbeda pula.

#### 6) Pemberian Waktu Berpikir

Setelah mahasiswa mengajukan pertanyaan kepada seluruh peserta didik, perlu memberikan kesempatan berpikir dalam beberapa saat sebelum menunjuk seseorang untuk menjawabnya. Kesempatan berpikir diperlukan agar peserta didik dapat merumuskan dan menyusun jawabannya. Jangan sekali-kali mengajukan pertanyaan dengan terlebih dahulu menunjuk peserta didik yang harus menjawabnya. Hal tersebut, selain yang ditunjuk tidak memiliki kesempatan berpikir, peserta didik yang lain bisa jadi tidak memperhatikan, karena mereka sudah tahu siapa yang harus menjawab pertanyaan yang diajukan.<sup>33</sup> Misalnya saja seorang mahasiswa yang mengajukan pertanyaan kepada peserta didik, maka beberapa detik atau beberapa menit diberikan waktu untuk berpikir dan merangkai kalimat yang akan dikatakan atas jawaban dari pertanyaan yang diajukan, setelah itu akan mengungkapkan jawaban dari pertanyaan tersebut.

---

<sup>33</sup>E. Mulyasa, *Menjadi Pendidik Profesional Menciptakan Pembelajaran Kreatif dan Menyenangkan*, h.

## 7) Pemberian Tunjangan

Pemberian tunjangan ini dilakukan dengan apabila peserta didik itu menjawab salah atau tidak bisa menjawab pertanyaan, pendidik hendaknya memberikan tuntunan kepada peserta didik itu agar dapat menemukan sendiri jawaban yang benar.<sup>34</sup> Jika diajukan pertanyaan kepada peserta didik, akan tetap belum juga memahami atau bahkan bingung, maka tugas pendidik adalah memberikan pertanyaan kembali dengan susunan kata/kalimat yang lebih mudah dipahami sehingga akan dijawab.

### b. Bertanya Tingkat Lanjut

Keterampilan bertanya lanjut sebagai kelanjutan dari bertanya dasar, lebih mengutamakan pada usaha mengembangkan kemampuan berpikir, memperbesar partisipasi dan mendorong lawan bicara (peserta didik) agar lebih aktif dan kritis mengembangkan kemampuan berpikirnya.

Dari beberapa penjelasan, ilustrasi dan contoh yang telah disampaikan di atas, dapat disimpulkan bahwa pertanyaan lanjutan merupakan “Pertanyaan berikutnya atau pertanyaan susulan yang substansi isi pertanyaannya mengacu pada pertanyaan dasar (pertama), untuk meminta penjelasan, informasi, atau klarifikasi lebih lanjut sehingga diperoleh jawaban yang lebih luas dan komprehensif”.<sup>35</sup> Oleh karena itu, mahasiswa perlu memerhatikan pertanyaan-pertanyaan yang akan diajukan kepada peserta didik.

---

<sup>34</sup>Muh. Yahdi, *Pembelajaran Microteaching*, h. 150.

<sup>35</sup>Dadang Sukirman, *Micro Teaching* (Cet: II; Jakarta Pusat: Direktorat Jenderal Pendidikan Islam, Kementerian Agama RI, 2012), h. 290.

### 1) Perubahan Tuntutan Tingkat Kognitif

Pengubahan ini artinya agar seorang mahasiswa dalam mengajukan pertanyaan dapat berusaha mengubah tingkat kognitif peserta didik dalam menjawab suatu pertanyaan dari tingkat yang rendah ke tingkat kognitif yang lebih tinggi. Seperti tingkat pemahaman, penerapan, analisis, sintesis maupun tingkat evaluasi.<sup>36</sup> Jadi dalam mengajukan pertanyaan, perubahan pertanyaan sesuai tingkat kognitif merupakan salah satu poin penting dalam memberikan pertanyaan.

Dapat dijumpai bahwa ada pertanyaan yang tidak melibatkan proses mental yang kompleks (berpikir, misalnya: pertanyaan pengetahuan), tetapi ada juga yang melibatkan proses mental (berpikir) yang sangat kompleks (misalnya: pertanyaan analisis, sintesis, dan evaluasi). Tuntutan kegiatan mental (berpikir) inilah yang dimaksudkan dengan tuntutan kognitif pertanyaan, sedangkan pengubahan tuntutan kognitif pertanyaan diartikan dengan kegiatan mahasiswa yang nampak dan berkaitan dengan usahanya untuk mengembangkan proses mental peserta didik melalui pertanyaan yang diajukan mahasiswa.<sup>37</sup> Oleh karena itu, mahasiswa perlu memerhatikan dalam memberikan pertanyaan.

### 2) Pengaturan Urutan Pertanyaan

Pertanyaan yang diajukan haruslah mempunyai urutan yang logis.<sup>38</sup> Hal ini sangat penting dalam bertanya, karena akan mengurutkan pertanyaan dari yang mudah ke pertanyaan yang sulit, agar peserta didik juga teratur dalam menjawab pertanyaan

---

<sup>36</sup>E. Mulyasa, *Menjadi Pendidik Profesional Menciptakan Pembelajaran Kreatif dan Menyenangkan*, h. 81.

<sup>37</sup>Muzakir, *Microteaching: Teori dan Aplikasinya dalam Pembelajaran*, h. 140.

<sup>38</sup>Zainal Asri, *Microteaching disertai dengan Pedoman Pengalaman Lapangan*, h. 83.

yang diberikan, namun terkadang jika tidak teratur, maka peserta didik juga akan merasa kebingungan karena tidak menentu.

### 3) Penggunaan Pertanyaan Pelacak

Ada tujuh teknik pertanyaan pelacak yang dapat digunakan oleh seorang pendidik, yaitu:

#### a) Klarifikasi

Jika ada salah satu peserta didik menjawab pertanyaan mahasiswa praktikan dengan kalimat yang kurang tepat, maka praktikan memberikan pertanyaan pelacak yang meminta peserta didik untuk menjelaskan atau dengan kata-kata lain sehingga jawaban peserta didik menjadi lebih baik atau menyuruh peserta didik untuk mengulang jawabannya dengan kata yang lebih lugas.<sup>39</sup> Sering ditemukan dalam proses pembelajaran, dalam hal bertanya seperti ini, sesekali mahasiswa memberikan kesempatan kepada peserta didik yang lain untuk berkomentar atas jawaban peserta didik yang lain yang belum tepat dan masih membutuhkan penyempurnaan jawaban.

#### b) Meminta Peserta Didik Memberikan Alasan

Pendidik dapat meminta peserta didik untuk memberikan bukti yang menunjang kebenaran suatu pandangan yang diberikan dalam menjawab pertanyaan pendidik.<sup>40</sup> Contoh: Mengapa kamu mengatakan demikian? Maka dengan adanya alasan yang dikemukakan, jawaban yang diungkapkan peserta didik atas alasan yang logis lebih mudah untuk dipahami dan diterima oleh yang lain.

---

<sup>39</sup>E. Mulyasa, *Menjadi Pendidik Profesional Menciptakan Pembelajaran Kreatif dan Menyenangkan*, h. 82.

<sup>40</sup>Moch. Uzer Usman, *Menjadi Guru Profesional*, h. 79

c) Meminta Kesepakatan Pandangan

Pendidik memberikan kesempatan kepada peserta didik lainnya untuk menyatakan persetujuan atau penolakan peserta didik serta memberikan alasan-alasannya terhadap suatu pandangan yang diungkapkan oleh seorang peserta didik, dengan maksud agar diperoleh pandangan yang benar dan dapat diterima oleh semua pihak. Contoh: Siapa setuju dengan jawaban itu? Mengapa?.<sup>41</sup> Dengan meminta kesepakatan, maka akan didapatkan jawaban yang seragam dan saling menerima pendapat atau jawaban satu sama lain, hingga tidak adanya perbedaan pendapat, tapi dilandasi dengan alasan yang logis dan bisa diterima baik oleh yang lain.

d) Meminta Ketepatan Jawaban

Pendidik dapat meminta peserta didik untuk meninjau kembali jawaban yang diberikannya bila dianggap kurang tepat. Tujuannya agar peserta didik memperoleh jawaban yang tepat. Usaha ini dikerjakan dengan mengajukan pertanyaan melacak.<sup>42</sup> Alhasil, jika digunakan dalam proses pembelajaran, maka peserta didik akan lebih mudah untuk menerima jawaban materi karena sudah mendapatkan jawaban yang tepat.

e) Meminta Jawaban yang Lebih Relevan

Mengajukan pertanyaan yang memungkinkan peserta didik menilai kembali jawabannya atau mengemukakan kembali jawabannya menjadi lebih

---

<sup>41</sup>E. Mulyasa, *Menjadi Pendidik Profesional Menciptakan Pembelajaran Kreatif dan Menyenangkan*, h. 83.

<sup>42</sup>Muzakir, *Microteaching: Teori dan Aplikasinya dalam Pembelajaran*, h. 143.

relevan.<sup>43</sup>Karena terkadang didapati jawaban yang kurang cocok dengan pertanyaan yang diajukan, sehingga ada kebingungan, maka tidak ada salahnya memberikan jawaban yang lebih cocok atau relevan dengan pertanyaan atau atas materi ajar yang disampaikan.

f) Meminta Contoh

Jika ada jawaban dari peserta didik yang kurang jelas maka pendidik dapat meminta peserta didik untuk memberikan ilustrasi atau contoh yang konkrit tentang apa yang dimaksudkannya.<sup>44</sup> Contoh: Dapatkah kamu memberi satu atau beberapa contoh dari jawabanmu? Agar memperoleh jawaban yang lebih akurat, terkadang disertai dengan contoh, karena ada beberapa peserta didik yang sangat sulit memahami teori, jadinya membutuhkan contoh yang relevan untuk membantu peserta didik memahami.

g) Meminta Jawaban yang Lebih Kompleks

Pendidik dapat meminta peserta didik untuk memberi penjelasan atau ide-ide penting lainnya sehingga jawaban yang diberikannya menjadi lebih kompleks.<sup>45</sup>Contoh: Dapatkah kamu memberikan penjelasan yang lebih luas lagi dari ide yang dikatakan tadi?. Dengan memberikan penjelasan yang lebih penting, baik itu berupa ide atau gagasan yang lebih luas, mendalam, dan tentunya lebih mudah dipahami maksudnya.

---

<sup>43</sup>E. Mulyasa, *Menjadi Pendidik Profesional Menciptakan Pembelajaran Kreatif dan Menyenangkan*, h. 83.

<sup>44</sup>Muzakir, *Microteaching: Teori dan Aplikasinya dalam Pembelajaran*, h. 144.

<sup>45</sup>Moch. Uzer Usman, *Menjadi Guru Profesional*, h. 79.

#### 4) Peningkatan Terjadinya Interaksi

Ada 2 cara pendidik untuk menghilangkan peranannya sebagai penanya sentral, yaitu:

Mahasiswa mencegah pertanyaan dijawab langsung oleh seorang peserta didik tetapi peserta didik diberi kesempatan singkat untuk mendiskusikan jawabannya untuk didiskusikan. Jika peserta didik mengajukan pertanyaan, pendidik tidak segera menjawab pertanyaan dari peserta didik, tetapi melontarkan kembali pertanyaan tersebut kepada peserta didik untuk didiskusikan.<sup>46</sup> Ini dilakukan agar ada interaksi antara mahasiswa praktikan dengan siswa.

#### 4. Keterampilan Memberi Penguatan

Penguatan (*reinforcement*) adalah segala bentuk respons, apakah bersifat verbal ataupun non verbal, yang merupakan bagian dari modifikasi tingkah laku pendidik terhadap tingkah laku peserta didik, yang bertujuan memberikan informasi atau umpan balik (*feed back*) bagi si penerima atas perbuatannya sebagai suatu dorongan atau koreksi.<sup>47</sup> Ada beberapa komponen dalam keterampilan memberi penguatan, yaitu:

##### a. Penguatan Verbal

Penguatan verbal merupakan respon yang diberikan oleh mahasiswa terhadap perilaku atau respon belajar siswa yang disampaikan melalui bentuk kata-kata/lisan

---

<sup>46</sup>E. Mulyasa, *Menjadi Pendidik Profesional Menciptakan Pembelajaran Kreatif dan Menyenangkan*, h. 84.

<sup>47</sup>Moch. Uzer Usman, *Menjadi Guru Profesional*, h. 80.

atau kalimat ucapan (verbal). Penguatan melalui ucapan lisan (verbal) secara teknis mudah dan bisa segera dilaksanakan untuk merespon melalui ucapan terhadap setiap respon siswa. Misalnya penguatan verbal dalam bentuk a) kalimat seperti: kata bagus, baik, luar biasa, ya, betul, tepat, atau kata-kata lain yang sejenis, b) penguatan verbal dalam bentuk kalimat seperti: pekerjaanmu rapi sekali, cara anda menyampaikan argumentasi sudah tepat, berpikir anda sudah sistematis, makin lama belajar anda nampak lebih disiplin, kelihatannya anda hadir selalu tepat waktu,<sup>48</sup> atau bentuk-bentuk pujian lain yang sesuai dengan perilaku yang ditunjukkan oleh siswa.

#### b. Penguatan Non Verbal

##### 1) Mimik dan Gerak Badan

Mimik dan gerakan badan seperti anggukan atau gelengan kepala, senyuman, kerut kening, acungan jempol, wajah mendung, wajah cerah, sorotan mata yang sejuk bersahabat atau tajam memandang<sup>49</sup> dapat mengkomunikasikan kepuasan pendidik terhadap respon peserta didik. Mimik dan gerakan badan dapat dipakai bersama-sama dengan penguatan verbal. Dalam memberikan penguatan pun, hal tersebut sangat penting karena jika seorang peserta didik mendapatkan penghargaan, maka pendidik seharusnya memberikan muka senyum penuh kebanggaan atau dengan gerak badan yang menunjukkan kepedulian atas penghargaan yang diterima. Tapi akan lebih bagus lagi jika mimik dan gerak badan itu diberikan secara bersamaan.

##### 2) Cara Mendekati

---

<sup>48</sup>Dadang Sukirman, *Micro Teaching* (Cet: II; Jakarta Pusat: Direktorat Jenderal Pendidikan Islam, Kementerian Agama RI, 2012), h. 311.

<sup>49</sup>Moch. Uzer Usman, *Menjadi Guru Profesional*, h. 81.



Gerak mendekati dapat ditunjukkan mahasiswa praktikan dengan cara melangkah mendekati peserta didik untuk menyatakan perhatian dan kesenangannya terhadap pelajaran, tingkah laku, atau penampilan peserta didik.<sup>50</sup> Cara ini dilakukan lebih sering digunakan jika pendidik memberikan tugas kepada peserta didik, maka dalam proses pengerjaannya pula, pendidik mendekati peserta didik untuk memberikan perhatian kecil yang mampu membangkitkan semangat belajar peserta didik.

### 3) Sentuhan

Sentuhan seperti menepuk-nepuk bahu atau pundak peserta didik, menjabat tangan peserta didik atau mengangkat tangan peserta didik yang menang, dapat merupakan penguatan yang efektif bagi peserta didik. Namun, jenis penguatan ini harus dipergunakan dengan penuh kehati-hatian dengan memperhatikan umur, jenis kelamin, serta latar belakang kebudayaan setempat, dan sebagainya.<sup>51</sup> Jangan disalahartikan tentang sentuhan tersebut, karena sentuhan yang dimaksudkan adalah dalam bentuk motivasi dan bentuk penghargaan pendidik kepada peserta didik.

### 4) Kegiatan yang Menyenangkan

Pada dasarnya, peserta didik akan menjadi senang jika diberikan kesempatan untuk mengerjakan sesuatu yang menjadi kegemarannya atau sesuatu yang memungkinkan dia berprestasi. Oleh karena itu, kegiatan yang disenangi peserta

---

<sup>50</sup>Muh. Yahdi, *Pembelajaran Microteaching*, h. 149.

<sup>51</sup>Muzakkir, *Microteaching: Teori dan Aplikasinya dalam Pembelajaran*, h. 160-161

didik dapat digunakan sebagai penguatan.<sup>52</sup> Sehingga ada motivasi belajar yang lebih baik diberikan kepada peserta didik, dimaksudkan agar tidak terjadi kebosanan.

#### 5) Berupa Simbol atau Benda

Seperti seorang anak disuruh mengerjakan PR di papan tulis, kemudian diberikan tanda betul, serta penguatan tak penuh dengan mengatakan jawabanmubenaar, tetapi perlu disempurnakan lagi.<sup>53</sup> Hal ini disenangi oleh peserta didik karena simbol atau benda yang diberikan sangat memberikan motivasi besar, terutama kepada peserta didik yang masih berada pada tingkat dasar, tapi tidak menutup kemungkinan pula pada tingkatan lanjut. Dan apa yang diberikan itu harusnya disesuaikan juga dengan usaha yang telah dilakukan.

Penguatan itu terdiri dari penguatan positif dan penguatan negatif. Penguatan positif berupa pemberian ganjaran untuk merespon perilaku peserta didik yang sesuai dengan harapan pendidik sehingga ia tetap senang mengikuti pelajaran di kelas. Penguatan negatif berupapemberhentian keadaan yang kurang menyenangkan sehingga peserta didik merasa terbebas dari keadaan yang seperti itu.<sup>54</sup>

Akan tetapi perlu diperhatikan bahwa pemberian penguatan tersebut juga harus memperhatikan kepada siapa dan bagaimana cara pelaksanaannya, dan pemberian penguatan itu pula harus diberikan dengan hangat dan bermakna bagi peserta didik, dan tentunya menggunakan teknik yang baik.

---

<sup>52</sup>Moch. Uzer Usman, *Menjadi Guru Profesional*, h. 82.

<sup>53</sup>Zainal Asri, *Microteaching disertai dengan Pedoman Pengalaman Lapangan*, h. 79.

<sup>54</sup>Hamid Darmadi, *Kemampuan Dasar Mengajar (Landasan dan Konsep Implementasi)* (Cet.II; Bandung: Alfabeta, 2010), h. 3.

## 5. Keterampilan Mengadakan Variasi

Keterampilan mengadakan variasi adalah keterampilan dalam membuat perubahan-perubahan cara (inovasi) dalam kegiatan proses pembelajaran.<sup>55</sup> Keterampilan menggunakan variasi adalah suatu keterampilan mengajar yang harus dikuasai guru dengan tujuan untuk menghilangkan kebosanan siswa dalam menerima materi yang diberikan guru dan terciptanya inovasi dalam pembelajaran yang membuat siswa menjadi senang dalam belajar dan menjadikan siswa aktif dan kreatif yang sesuai dengan tujuan pembelajaran.

Variasi stimulus adalah suatu kegiatan pendidik dalam konteks proses interaksi belajar mengajar yang ditujukan untuk mengatasi kebosanan peserta didik, sehingga dalam situasi belajar mengajar, peserta didik senantiasa menunjukkan ketekunan, serta penuh partisipasi.

Ada dua tujuan dalam keterampilan dasar mengajar mengadakan variasi adalah menimbulkan dan meningkatkan perhatian peserta didik kepada aspek-aspek pembelajaran, serta memupuk tingkah laku yang positif terhadap pendidik dan sekolah dengan berbagai cara mengajar yang lebih hidup dan lingkungan belajar yang lebih baik.<sup>56</sup> Ada beberapa komponen dalam keterampilan mengadakan variasi, yaitu:

- a. Variasi Cara Mengajar Pendidik

---

<sup>55</sup>Hermawan, dkk., *Belajar dan Pembelajaran* (Bandung: UPI PRESS, 2007), h. 121.

<sup>56</sup>Suwarna, dkk., *Pengajaran Mikro, Pendekatan Praktis Dalam Menyiapkan Pendidik Profesional* (Yogyakarta: Tiara Wacana, 2005), h. 86.

*Teacher Voice*, Variasi suara adalah perubahan suara: keras-lembut, cepat-lambat, tinggi-rendah, besar-kecil suara,<sup>57</sup> gembira-sedih, atau pada saat memberikan tekanan pada kata-kata tertentu.<sup>58</sup> Dalam mengajar, seorang pendidik tidak lepas dari perubahan suara karena penekanan tertentu pada materi yang disampaikan.

*Focusing*, Memusatkan perhatian peserta didik pada hal-hal yang dianggap penting oleh pendidik dapat dilakukan dengan perkataan.<sup>59</sup> Misalnya: “Perhatikan baik-baik, Nak”, “Materi ini sangat penting untuk dipelajari”, dan sebagainya. Pemusatan yang dilakukan ini bertujuan untuk membuat peserta didik memperhatikan materi ajar yang disampaikan oleh pendidik agar lebih mudah untuk dipahami.

*Teacher Silence*, Kesenyapan atau kebisuan atau selingan diam yang tiba-tiba dan disengaja selagi pendidik menerangkan sesuatu merupakan alat yang baik untuk menarik perhatian peserta didik.<sup>60</sup> Biasanya hal ini dilakukan ketika pendidik menjelaskan, namun peserta didik tidak memperhatikan dan melakukan aktivitas lain, maka peran pendidik adalah diam sejenak untuk memberikan kode bagi peserta didik untuk bisa lebih tenang dan memperhatikan lanjutan materi yang disampaikan.

*Eye Contact and Movement*, Kontak pandang hendaknya dilakukan pendidik ketika berinteraksi dengan peserta didik. Pandangan pendidik sangat penting, terutama melihat situasi kelas dan terkhusus kepada peserta didik yang menunjukkan

---

<sup>57</sup>J.J. Hasibuan dan Moedjiono, *Proses Belajar Mengajar*, h. 66.

<sup>58</sup>Muh. Yahdi, *Pembelajaran Microteaching*, h. 145.

<sup>59</sup>Muzakkir, *Microteaching: Teori dan Aplikasinya dalam Pembelajaran*, h. 170.

<sup>60</sup>Muh. Yahdi, *Pembelajaran Microteaching*, h. 145.

adanya kontak pandang dalam menyampaikan sesuatu atau informasi.<sup>61</sup> Untuk meningkatkan hubungan dengan peserta didik dan menghindari hal-hal yang bersifat impersonal, maka kontak pandang perlu dikerjakan selama proses pembelajaran.<sup>62</sup>

*Teacher Movement*, Pergantian posisi pendidik dalam kelas digunakan untuk mempertahankan perhatian peserta didik,<sup>63</sup> seperti: Biasakan bergerak bebas dalam kelas untuk menanamkan rasa dekat kepada peserta didik sambil mengontrol tingkah laku peserta didik. Jangan membiasakan menerangkan sambil menulis menghadap ke papan tulis. Jangan membiasakan menerangkan dengan arah pandangan ke langit-langit, ke arah lantai, atau ke luar, tetapi arahkan pandangan menjelajah ke seluruh bagian kelas. Bila ingin mengobservasi seluruh bagian kelas, bergeraklah perlahan-lahan dari belakang ke arah depan untuk mengetahui tingkah laku peserta didik.<sup>64</sup> Hal tersebut dilakukan agar pendidik tidak bosan dengan posisi yang sama mulai dari awal hingga akhir pembelajaran. Peserta didik pun akan merasa nyaman dan lebih bersemangat untuk mengikuti proses pembelajaran hingga akhir.

*Gerak Badan dan Mimik*, Variasi dengan ekspresi wajah pendidik, gerakan kepala, gerakan badan adalah aspek sangat penting dalam berkomunikasi, terutama menyampaikan arti dari pesan lisan yang dimaksudkan, seperti ekspresi wajah

---

<sup>61</sup>Muh. Yahdi, *Pembelajaran Microteaching*, h. 145.

<sup>62</sup>J.J. Hasibuan dan Moedjiono, *Proses Belajar Mengajar*, h. 66.

<sup>63</sup>Muzakkir, *Microteaching: Teori dan Aplikasinya dalam Pembelajaran*, h. 171.

<sup>64</sup>Muh. Yahdi, *Pembelajaran Microteaching*, h. 146.

tersenyum, cemberut, menaikkan alis, dan sebagainya.<sup>65</sup>Semua itu menunjang berhasilnya proses pembelajaran, karena seorang pendidik pandai memposisikan dirinya.

b. Variasi Penggunaan Media dan Alat Bantu Mengajar

*Visual Aids*. Variasi alat atau bahan yang dapat dilihat, misalnya grafik, bagan, poster, gambar, film, slide, dan sebagainya.

*Audio (Auditif) Aids*. Variasi alat atau bahan yang dapat didengar, misalnya suara radio, rekaman suara, dan sebagainya.

*Motorik*. Variasi alat atau bahan yang dapat diraba, dimanipulasi, digerakkan, misalnya topeng, patung, boneka, dan sebagainya.

*Audio-Visual Aids (AVA)*. Variasi alat atau bahan yang dapat dilihat, didengar, serta diraba, misalnya film, televisi, *slide projector* diiringi penjelasan pendidik.

c. Variasi Pola Interaksi dan Kegiatan Peserta Didik

- Pola pendidik–peserta didik. Komunikasi sebagai aksi satu arah.
- Pola pendidik–peserta didik–pendidik. Ada balikan (*feedback*) bagi pendidik, tidak ada interaksi antar peserta didik.
- Pola pendidik–peserta didik–peserta didik. Ada balikan pendidik dan peserta didik saling belajar satu sama lain.
- Pola pendidik–peserta didik, peserta didik–pendidik, peserta didik–peserta didik. Interaksi optimal antara pendidik dan peserta didik, serta peserta didik dan peserta didik (komunikasi sebagai multiarah).

---

<sup>65</sup>Moch. Uzer Usman, *Menjadi Guru Profesional*, h. 82.

- Pola melingkar. Setiap peserta didik mendapat giliran untuk mengemukakan sambutan atau jawaban, antara yang satu dengan yang lain.

Beberapa variasi dalam pola interaksi antara pendidik dan peserta didik sangat berpengaruh terciptanya proses pembelajaran yang beragam, tidak membosankan, penuh semangat, dan tentunya membuat pendidik dan peserta didik nyaman dengan keadaan yang selalu berubah dan beragam.

## 6. Keterampilan Mengelola Kelas

Pengelolaan kelas menjadi perhatian yang sangat serius bagi pelaku pendidikan. Menariknya karena segala proses pembelajaran berlangsung di kelas. Perilaku yang ditampilkan seorang pendidik dalam berinteraksi dengan peserta didiknya menjadi lebih penting dalam proses pembelajaran.<sup>66</sup> Pengelolaan kelas adalah keterampilan pendidik untuk menciptakan dan memelihara kondisi belajar yang optimal dan mengembalikannya bila terjadi gangguan dalam proses belajar mengajar.

### a. Penciptaan dan Pemeliharaan Kondisi Kelas

Keterampilan ini meliputi beberapa tindakan, seperti:

Menunjukkan sikap tanggap sehingga peserta didik merasakan bahwa pendidik hadir bersama dengan mereka dan tahu apa yang sedang mereka perbuat. Kesan ini ditunjukkan dengan cara memandang kelas secara seksama, gerak mendekati, memberikan pertanyaan, dan memberi reaksi terhadap gangguan serta

---

<sup>66</sup>Nurkhalisa Latuconsina, *Pengelolaan Kelas dalam Pembelajaran* (Makassar: Alauddin University Press, 2013), h. 144.

kekacauan peserta didik.<sup>67</sup> Hal yang sering terjadi dalam kelas, bahkan ada diantara pendidik yang tidak mampu mengontrol, tetapi yang seharusnya terjadi bahwa pendidik secara tidak langsung memberikan teguran sekaligus pembelajaran, baik melalui pandangan, ekspresi, pertanyaan yang berkaitan materi yang disampaikan kepada peserta didik yang membuat kekacauan dalam kelas.

Membagi perhatian, pengelolaan kelas yang efektif tidak ditandai dengan pembagian perhatian yang efektif pula. Perbuatan membagi perhatian dikerjakan secara visual dan verbal. Perhatian visual, yaitu pendidik dapat mengubah pandangannya dalam memperhatikan kegiatan pertama sedemikian rupa sehingga dapat melirik kegiatan kedua, tanpa kehilangan perhatian pada kegiatan pertama. Perhatian verbal, yaitu pendidik dapat memberi komentar, penjelasan, pertanyaan, dan sebagainya<sup>68</sup> terhadap aktivitas peserta didik saat memimpin dan terlibat supervise pada aktivitas peserta didik yang lain.

Memusatkan perhatian kelompok, kegiatan peserta didik dalam belajar dapat dipertahankan apabila dari waktu ke waktu pendidik mampu memusatkan perhatian kelompok terhadap tugas-tugas yang dilakukan dengan cara menyiapkan peserta didik dan menuntut tanggungjawab peserta didik.<sup>69</sup> Banyak hal yang mampu mengubah kondisi kelas yang awalnya tenang, namun akhirnya kacau hanya karena beberapa orang saja atau dengan aktivitas lain yang dilakukan karena kebosanan, untuk menghindari hal itu terjadi, maka salah satu yang dilakukan adalah

---

<sup>67</sup>Zainal Asri, *Microteaching disertai dengan Pedoman Pengalaman Lapangan*, h. 74.

<sup>68</sup>Nurkhalisa Latuconsina, *Pengelolaan Kelas dalam Pembelajaran*, h. 150-151.

<sup>69</sup>Moch. Uzer Usman, *Menjadi Guru Profesional*, h. 99.



memberikan tanggungjawab kepada beberapa orang untuk membantu pendidik agar situasi dalam proses pembelajaran tetap berjalan kondusif.

Memberikan petunjuk-petunjuk yang jelas, teguran dengan verbal yang efektif harus memenuhi syarat sebagai berikut: tegas dan jelas tertuju kepada peserta didik yang mengganggu dan tingkah laku yang dihentikan, menghindari peringatan yang kasar atau yang mengandung penghinaan, dan menghindari ocehan yang berkepanjangan.<sup>70</sup> Ini dilakukan untuk memberikan efek jera kepada peserta didik yang biasanya membuat ulah dalam kelas sehingga tidak kondusif, dengan harapan bahwa peserta didik tersebut bisa mengubah sikap yang buruk menjadi lebih baik.

Memberi penguatan, dapat dilakukan kepada peserta didik yang suka mengganggu jika pada suatu saat tertangkap melakukan perbuatan yang negatif, dapat pula kepada peserta didik yang bertingkah laku yang wajar dan dengan demikian menjadi contoh atau teladan tentang tingkah laku yang positif bagi peserta didik yang suka mengganggu.<sup>71</sup> Maksudnya bahwa, jika ada salah seorang peserta didik yang memiliki akhlak yang baik, maka bisa dijadikan sebagai contoh bagi peserta didik yang lain untuk menjadi lebih baik pula, terutama pada peserta didik yang nakal, suka mengganggu, bahkan yang selalu membuat keributan dan kerusuhan.

#### b. Pengendalian Kondisi Belajar yang Optimal

Keterampilan menyelenggarakan kegiatan pembelajaran ditentukan oleh unsur tampilan pendidik, tampilan peserta didik, dan tampilan kelas. Supaya kondisi

---

<sup>70</sup>Zainal Asri, *Microteaching disertai dengan Pedoman Pengalaman Lapangan*, h. 74.

<sup>71</sup>Moch. Uzer Usman, *Menjadi Guru Profesional*, h. 100.

pembelajaran optimal, maka tiga unsur tersebut harus diciptakan oleh seorang pendidik.

Tampilan pendidik dalam pembelajaran dipengaruhi oleh kemampuan pendidik dalam menyelenggarakan pembelajaran pada kegiatan awal, inti, dan akhir serta kemampuan menerapkan keterampilan dasar mengajar. Tampilan peserta didik dalam pembelajaran dapat dibentuk apabila pendidik menguasai metode dan strategi yang sesuai dengan perkembangan peserta didik serta beragam. Tampilan kelas dalam pembelajaran dapat diciptakan oleh pendidik, salah satunya dengan menyediakan lembar kerja peserta didik.<sup>72</sup> Ketiga hal tersebut menjadi bagian dari terciptanya kondisi belajar yang optimal, sehingga menjadi bagian yang penting untuk dilaksanakan dalam proses pembelajaran.

Memodifikasi tingkah laku, beberapa tingkah laku yang digunakan untuk mengorganisasikan tingkah laku adalah: merinci tingkah laku yang menimbulkan gangguan, memilih norma yang realistis untuk tingkah laku yang menjadi tujuan dalam program remedial, bekerjasama dengan rekan, memilih tingkah laku yang akan diperbaiki, memvariasikan pola penguatan yang tersedia.<sup>73</sup> Tentunya dalam memodifikasi tingkah laku peserta didik atau bahkan beberapa peserta didik itu tidaklah mudah, namun seorang pendidik harus selalu melakukan usaha-usaha yang memungkinkan bisa berhasil, karena segala yang diusahakan itu akan ada hasil yang baik, apalagi ini berkaitan dengan akhlak.

---

<sup>72</sup>Nurkhalisa Latuconsina, *Pengelolaan Kelas dalam Pembelajaran*, h. 151.

<sup>73</sup>Zainal Asri, *Microteaching disertai dengan Pedoman Pengalaman Lapangan*, h. 75.

Pengelolaan kelompok, pendekatan pemecahan masalah kelompok dapat dikerjakan oleh pendidik sebagai salah satu alternatif dalam mengatasi masalah-masalah pengelolaan kelas.<sup>74</sup> Maka hal ini tidak terlepas dari tugas yang dikerjakan secara berkelompok dan diselesaikan secara berkelompok pula namun tetap dalam pengawasan dan pengelolaan seorang pendidik.

Menemukan dan memecahkan tingkah laku yang menimbulkan masalah. Cara yang dilakukan adalah mengawasi peserta didik, menghilangkan ketegangan dengan cara humor, mencari suasana lain, menghindarkan sesuatu yang bisa saja mengganggu jalannya pembelajaran.

## **7. Keterampilan Membimbing Diskusi Kelompok Kecil**

Diskusi kelompok adalah suatu proses yang teratur melibatkan sekelompok orang dalam interaksi tatap muka yang informal dengan berbagai pengalaman atau informasi, pengambilan kesimpulan, atau pemecahan masalah.<sup>75</sup> Diskusi kelompok merupakan strategi yang memungkinkan peserta didik menguasai suatu konsep atau memecahkan suatu masalah melalui satu proses yang memberi kesempatan untuk berpikir, berinteraksi sosial, serta berlatih bersikap positif.

a. Memusatkan perhatian peserta didik, kegiatannya antara lain: merumuskan tujuan diskusi secara jelas, merumuskan kembali masalah jika terjadi penyimpangan, menandai hal-hal yang tidak relevan dengan topik diskusi, dan merangkum hasil

---

<sup>74</sup>Zainal Asri, *Microteaching disertai dengan Pedoman Pengalaman Lapangan*, h. 75.

<sup>75</sup>Moch. Uzer Usman, *Menjadi Guru Profesional*, h. 94.

pembicaraan.<sup>76</sup> Sehingga hal yang berjalan dalam proses pembelajaran tidak melenceng dari pembahasan, agar peserta didik lebih terfokus.

b. Memperluas masalah, intinya merangkum kembali permasalahan supaya jelas, menjelaskan gagasan peserta didik dengan memberikan informasi yang jelas.<sup>77</sup> Untuk memperjelas setiap pembicaraan dari peserta diskusi, pimpinan diskusi atau pendidik dapat melakukan hal-hal berikut:

Menguraikan kembali atau merangkum hingga menjadi jelas, Meminta komentar peserta didik dengan mengajukan pertanyaan-pertanyaan yang membantu mereka memperjelas atau mengembangkan ide tersebut, Menguraikan gagasan peserta didik dengan memberikan informasi tambahan atau contoh-contoh yang sesuai hingga kelompok memperoleh pengertian yang jelas.<sup>78</sup>

c. Menganalisis pendapat peserta didik, antara lain menganalisis alasan yang dikemukakan memiliki dasar yang kuat, menjelaskan hal-hal yang telah disepakati.<sup>79</sup> Setelah diperoleh informasi alasan-alasan dari masing-masing berkenaan dengan pendapat yang berbeda-beda itu, maka selanjutnya pimpinan diskusi dapat menindaklanjuti dengan mencapai kesepakatan terhadap hal-hal mana saja yang disepakati bersama dan mana yang tidak disepakati secara bersama, sehingga dari diskusi tersebut menghasilkan kesimpulan bersama.

---

<sup>76</sup>E. Mulyasa, *Menjadi Pendidik Profesional Menciptakan Pembelajaran Kreatif dan Menyenangkan*, h. 97.

<sup>77</sup>Zainal Asri, *Microteaching disertai dengan Pedoman Pengalaman Lapangan*, h. 80.

<sup>78</sup>Moch. Uzer Usman, *Menjadi Guru Profesional*, h. 94-95.

<sup>79</sup>Zainal Asri, *Microteaching disertai dengan Pedoman Pengalaman Lapangan*, h. 80.

d. Meluruskan alur berfikir peserta didik, mencakup mengajukan beberapa pertanyaan menantang peserta didik untuk berpikir, memberikan contoh-contoh verbal, memberikan waktu berpikir, dan memberi dukungan terhadap pendapat peserta didik yang penuh perhatian.<sup>80</sup> Diskusi bisa berjalan dengan baik dan kondusif bilapemimpin diskusi mampu meningkatkan cara berfikir dan cara berpendapat peserta didik.

e. Memberikan kesempatan untuk berpartisipasi dalam diskusi, terkait dengan memancing semangat berpikir peserta didik, memberikan kesempatan kepada yang belum berbicara, mengatur jalannya sidang diskusi, dan mengomentari pendapat yang dikemukakan. Untuk mendorong partisipasi aktif dari setiap anggota kelompok dapat dilakukan hal-hal berikut:

- 1) Memberi stimulus yang ditujukan kepada peserta didik tertentu yang belum berkesempatan menyampaikan pendapatnya, sehingga peserta didik tersebut ter-dorong untuk mengeluarkan buah pikirannya.
- 2) Mencegah monopoli pembicaraan hanya kepada orang-orang tertentu saja, dengan cara terlebih dahulu memberi kesempatan kepada peserta didik yang dianggap pendiam untuk berbicara.
- 3) Mendorong peserta didik untuk merespon pembicaraan dari temannya yang lain sehingga terjadi komunikasi interaksi antar semua peserta diskusi.
- 4) Menghindari respon peserta didik yang bersifat serentak, agar setiap peserta didik secara individu dapat mengemukakan pikirannya secara bebas berdasarkan pemahaman yang dimilikinya.

---

<sup>80</sup>Zainal Asri, *Microteaching disertai dengan Pedoman Pengalaman Lapangan*, h. 80

- 5) Menutup diskusi, merupakan kegiatan akhir dalam diskusi, membuat rangkuman hasil diskusi, menindaklanjuti hasil diskusi, dan menilai hasil diskusi.<sup>81</sup> Adapun kegiatan-kegiatan yang harus dilakukan oleh pendidik atau pemimpin diskusi dalam menutup diskusi, antara lain:
- a) Membuat rangkuman sebagai kesimpulan atau pokok-pokok pikiran yang dihasilkan dari kegiatan diskusi yang telah dilaksanakan.
  - b) Menyampaikan beberapa catatan tindak lanjut dari kegiatan diskusi yang telah dilakukan, baik dalam bentuk aplikasi maupun rencana diskusi pada pertemuan berikutnya.
  - c) Seperti melalui kegiatan observasi, wawancara, skala dan lain sebagainya. Penilaian ini berfungsi sebagai umpan balik untuk mengetahui dan memberi pemahaman kepada peserta didik terhadap peran dan partisipasinya dalam kegiatan diskusi tersebut.

Kegiatan ini perlu diketahui bahwa peserta didik berdiskusi dalam kelompok-kelompok kecil di bawah pimpinan pendidik atau temannya untuk berbagi informasi, pemecahan, atau pengambilan keputusan. Diskusi tersebut berlangsung dalam suasana terbuka. Setiap peserta didik bebas mengemukakan ide-idenya tanpa merasa ada tekanan dari teman atau pendidiknya, dan setiap peserta didik harus menaati peraturan yang ditetapkan sebelumnya.<sup>82</sup> Jika diberikan kesempatan untuk memberikan argumen, tanggapan, pernyataan, ataupun pertanyaan, maka peserta didik harus mengikuti aturan yang telah dibuat sebelum berdiskusi agar diskusi

---

<sup>81</sup>Zainal Asri, *Microteaching disertai dengan Pedoman Pengalaman Lapangan*, h. 80.

<sup>82</sup>Moch. Uzer Usman, *Menjadi Guru Profesional*, h. 94.

berjalan dengan tenang, namun mampu menciptakan suasana yang serius dan mendapatkan benang merah dari setiap pembahasan yang sedang didiskusikan.

### **8. Keterampilan Mengajar Kelompok Kecil dan Perorangan**

Secara fisik bentuk pengajaran ini ialah berjumlah terbatas, yaitu berkisar antara 3-8 orang untuk kelompok kecil, dan seorang untuk perseorangan. Pengajaran kelompok kecil dan perseorangan memungkinkan pendidik memberikan perhatian terhadap setiap peserta didik serta terjadinya hubungan yang lebih akrab antara pendidik dan peserta didik serta peserta didik dengan peserta didik.

#### **a. Keterampilan Mengadakan Pendekatan secara Pribadi**

Menjadi salah satu prinsip pengajaran kelompok kecil dan perseorangan adalah terjadinya hubungan yang akrab dan sehat antara pendidik dengan peserta didik dan peserta didik dengan peserta didik yang lain.<sup>83</sup> Hal itu pun bisa diciptakan jika ada komunikasi yang baik diantara mereka, sehingga dalam pembelajaran pun tidak ada rasa canggung dan rasa saling menutupi satu sama lain, sehingga seorang pendidik juga mampu mengontrol dan memahami setiap peserta didik.

#### **b. Kegiatan Mengorganisasi**

Selama kegiatan kelompok kecil atau perseorangan berlangsung, pendidik berperan sebagai organisator yang mengatur dan memonitor kegiatan dari awal sampai akhir.<sup>84</sup> Dalam hal ini, pendidik memerlukan keterampilan, yaitu: memberikan orientasi umum tentang tujuan dan tugas yang akan dilakukan,

---

<sup>83</sup>Moch. Uzer Usman, *Menjadi Guru Profesional*, h. 106.

<sup>84</sup>Moch. Uzer Usman, *Menjadi Guru Profesional*, h. 106.

memvariasikan kegiatan yang mencakup penyediaan ruangan, peralatan, dan cara melaksanakannya, membentuk kelompok yang tepat, mengoordinasikan kegiatan, membagi perhatian kepada berbagai tugas dan kebutuhan peserta didik, serta mengakhiri kegiatan dengan laporan hasil yang dicapai oleh peserta didik.

c. Keterampilan Membimbing dan Memudahkan Belajar

Keterampilan ini dilakukan agar pendidik membantu peserta didik untuk maju tanpa mengalami frustrasi.<sup>85</sup> Peran seorang pendidik dalam hal ini memang sangat penting, bukan hanya sekedar mengajar saja, melainkan diberikan sebuah tugas untuk mampu memberikan pemahaman dan pendidik peserta didik agar mengalami perubahan menjadi lebih baik dari sebelumnya atau bahkan mempertahankan yang baik-baiknya.

d. Keterampilan Merencanakan dan Melaksanakan Pembelajaran

Seorang pendidik harus memiliki perencanaan kegiatan belajar-mengajar yang tepat bagi setiap peserta didik dan kelompok, serta mampu melaksanakannya. Untuk membuat perencanaan yang tepat, pendidik dituntut mampu mendiagnosis kemampuan akademis peserta didik, memahami gaya belajar-mengajar, minat peserta didik, dan sebagainya.<sup>86</sup> Karena seorang pendidik harus memahami hal tersebut dalam proses pembelajaran untuk mengetahui bagaimana karakteristik dari peserta didik yang diajarnya, sehingga mampu menjadi kreatif dan menggunakan beberapa rencana yang baik untuk hasil yang lebih baik pula.

---

<sup>85</sup>Moch. Uzer Usman, *Menjadi Guru Profesional*, h. 106.

<sup>86</sup>Moch. Uzer Usman, *Menjadi Guru Profesional*, h. 107.



## **B. Praktek Pengalaman Lapangan**

### **a. Pengertian Praktik Pengalaman Lapangan**

Kemampuan mengajar adalah sesuatu yang dimiliki untuk memenuhi tugas atau pekerjaan yang dibebankan kepadanya, dalam hal ini pekerjaan dan beban kaitan dalam mengajar. Kemampuan mengajar mahasiswa PPL merupakan serangkaian kegiatan mahasiswa dalam praktek latihan mengajar pada salah satu satuan pendidikan. Program PPL bagi mahasiswa menjadi sarana pembelajaran mahasiswa dan mengaplikasikan keseluruhan kemampuannya dalam mengelola kelas dan menyelenggarakan kegiatan pengajaran berdasarkan teori-teori yang sudah diperoleh di bangku kuliah.<sup>87</sup> Bekal pengalaman mengajar itu langsung dipraktekkan pada siswa pada masing-masing satuan pendidikan akan memberikan pengalaman nyata bagi mahasiswa kelak ketika mahasiswa akan menjadi guru sesungguhnya.

Praktik pengalaman lapangan merupakan muara dan aplikasi dari seluruh materi yang diterima mahasiswa selama mengikuti pembelajaran di bangku kuliah. Praktik Pengalaman Lapangan (PPL) dilaksanakan oleh mahasiswa yang mencakup, baik latihan mengajar maupun tugas-tugas kependidikan diluar mengajar secara terbimbing dan terpadu untuk memenuhi persyaratan pembentukan profesi kependidikan.

Praktik pengalaman lapangan adalah kegiatan pelatihan untuk menerapkan berbagai pengetahuan sikap, keterampilan dalam proses pembelajaran secara utuh dan terintegrasi dalam situasi nyata.<sup>88</sup> Dengan demikian PPL adalah suatu program

---

<sup>87</sup>Yuberti, "Deskripsi Analisis Kemampuan Mengajar Mahasiswa PPL Bidang Studi Pendidikan Fisika Semester VI", *Lentera Pendidikan*, 16 no. 1 (juni 2013): h.53-61.

<sup>88</sup>Zainal Asri, *Micro Teaching Disertai dengan Pedoman Pengalaman Lapangan* (Jakarta: PT.Raja Grafindo Persada), h. 91.

yang mempersyaratkan kemampuan aplikatif dan terpadu dari seluruh pengalaman belajar yang telah diperoleh sebelumnya ke dalam program pelatihan berupa kinerja dalam semua hal yang berkaitan dengan jabatan keguruan baik kegiatan mengajar maupun tugas-tugas keguruan lainnya.<sup>89</sup> Dalam praktik pengalaman lapangan salah satu fungsi dan tujuannya adalah untuk mendapatkan keterampilan dalam mengajar.<sup>90</sup> Walaupun sifatnya adalah latihan, hakikat dari PPL adalah mengajar. Secara umum tujuan dari PPL itu adalah untuk melatih calon guru agar memiliki kemampuan memperagakan kinerja dalam situasi nyata dalam kegiatan belajar mengajar maupun tugas-tugas keguruan lainnya.

b. Tujuan Praktik Pengalaman Lapangan

Secara khusus kegiatan PPL bertujuan agar calon guru dapat :<sup>91</sup>

- 1) Mengetahui lingkungan fisik dan non-fisik (administrative, akademik dan sosial-psikologis) sekolah.
- 2) Memiliki penguasaan berbagai keterampilan dasar mengajar.
- 3) Menerapkan berbagai kemampuan profesional keguruan secara utuh dan terpadu dalam situasi nyata
- 4) Mengembangkan kompetensi pembelajaran bidang studi yang menjadi spesialisasinya.

---

<sup>89</sup>UPTPPL, *Buku Panduan Program Pengalaman Lapangan*(Makassar: Universitas Negeri Makassar. 2012), h.1.

<sup>90</sup>Zainal Asri, *Micro Teaching Disertai dengan Pedoman Pengalaman Lapangan* (Jakarta: PT.Raja Grafindo Persada), h. 92.

<sup>91</sup> Zainal Asri, *Micro Teaching Disertai dengan Pedoman Pengalaman Lapangan*, h.92.

- 5) Mampu menarik kesimpulan nilai edukatif dan penghayatan pengalaman selama pelatihan melalui refleksi dan menuangkan hasil refleksi itu dalam bentuk laporan.

Intinya dalam pelaksanaan praktek mengajar pada kegiatan PPL diharapkan mahasiswa memperoleh pengalaman mengajar yang cukup untuk mendukung kesiapan mahasiswa menjadi tenaga pendidik.

c. Sasaran PPL

Sasaran PPL adalah membentuk pribadi calon guru yang memiliki seperangkat pengetahuan, keterampilan, nilai, sikap, serta tingkah laku yang diperlukan bagi profesinya serta cakap dan tepat menggunakannya di dalam penyelenggaraan pendidikan dan pengajaran<sup>92</sup> baik di masyarakat, sekolah maupun di luar sekolah.

d. Jenis Kegiatan PPL

Kegiatan yang harus dilaksanakan mahasiswa pada waktu melaksanakan PPL diantaranya yaitu Observasi lapangan untuk memperoleh gambaran lapangan (*fieldfamiliarization*) pendahuluan tentang keadaan persekolahan; Latihan keterampilan mengajar terbatas (*micro teaching*); Latihan keterampilan mengajar secara penuh di depan kelas secara terbimbing maupun mandiri; Latihan melaksanakan tugas-tugas kependidikan, selain mengajar, misalnya Mengikuti rapat-rapat guru yang berhubungan dengan kegiatan belajar mengajar; kemudian Ujian praktek mengajar.

---

<sup>92</sup> UPTPPL, *Buku Panduan Program Pengalaman Lapangan* (Makassar: Universitas Negeri Makassar. 2012), h.2.

e. Pelaksanaan Program Pengalaman Lapangan

Program Pengalaman Lapangan dilaksanakan secara terbimbing, terpadu dan terarah. Artinya mahasiswa calon pendidik dibimbing oleh guru pamong, dosen pembimbing, kepala sekolah dan petugas lapangan dalam berbagai kegiatan pengalaman lapangan berdasarkan koordinasi pelaksanaan masing-masing.

**C. Kajian Penelitian yang Relevan**

Penelitian yang dilakukan oleh **Anita Diah Frasetyana, Imam Sujadi, Tri Atmojo Kusmayadi**, dengan judul “Analisis Keterampilan Dasar Mengajar Mahasiswa Pendidikan Matematika dalam Pembelajaran Mikro (Studi Kasus pada Mahasiswa Pendidikan Matematika FKIP UNS Tahun Akademik 2012/2013)”. Hasil penelitiannya menyimpulkan bahwa keterampilan dasar mengajar mahasiswa pendidikan matematika dalam pembelajaran mikro di FKIP UNS terhitung baik walaupun masih ada kekurangan pada setiap keterampilan, tampak bahwa keterampilan dasar mengajar yang dikuasai oleh mahasiswa dengan baik adalah keterampilan membuka pelajaran, keterampilan menjelaskan, keterampilan mengelola kelas, dan keterampilan menutup pelajaran.<sup>93</sup> Penelitian yang dilakukan oleh mereka dan penulis memiliki persamaan, yaitu sama-sama terfokus pada mahasiswa dan keterampilan dasar mengajar dan juga penelitian ini sama-sama meneliti pada delapan komponen keterampilan dasar mengajar.

---

<sup>93</sup>Anita Diah Frasetyana dan dkk, “Analisis keterampilan dasar mengajar mahasiswa pendidikan matematika dalam pembelajaran mikro (studi kasus pada mahasiswa pendidikan matematika FKIP UNS tahun akademik 2012/2013)”, *Jurnal Elektronik Pembelajaran Matematika* 3, no. 4 (Juni 2015), h. 383-394.

Pada penelitian yang dilakukan oleh **Mika Ambarawati** pada tahun 2016 dengan judul “Analisis Keterampilan Mengajar Calon Guru Pendidikan Matematika pada Mata Kuliah Micro Teaching” dapat disimpulkan yakni (1) Calon guru pendidikan matematika memiliki keterampilan membuka pelajaran dengan sangat baik, tetapi indikator menarik perhatian belum dicapai secara optimal. (2) Calon guru pendidikan matematika memiliki keterampilan menjelaskan dengan sangat baik, tetapi indikator menarik penggunaan metode dan penguasaan kompetensi belum dicapai secara optimal. (3) Calon guru pendidikan matematika memiliki keterampilan bertanya pelajaran dengan sangat baik. Semua indikator keterampilan bertanya sudah dicapai, namun kurang optimal pada indikator penyebaran. (4) Calon guru pendidikan matematika memiliki keterampilan memberi penguatan dengan sangat baik, tetapi kurang optimal pada indikator variasi dalam penggunaan. (5) Calon guru pendidikan matematika memiliki keterampilan mengadakan variasi dengan sangat baik., tetapi indikator variasi dalam cara mengajar dan variasi alat atau bahan yang dapat didengar belum tercapai secara optimal. (6) Calon guru pendidikan matematika memiliki keterampilan menutup pelajaran dengan sangat baik, tetapi belum tercapai secara optimal pada indikator mengevaluasi. (7) Calon guru pendidikan matematika membuat rencana pelaksanaan pembelajaran (RPP) dengan sangat baik, tetapi belum tercapai secara optimal pada indikator metode pembelajaran dan langkah-langkah pembelajaran.<sup>94</sup> Penelitian yang dilakukan oleh Mika Ambarwati memiliki kesamaan dengan penulis yakni sama-sama terfokus pada

---

<sup>94</sup> Mika Ambarawati, “Analisis Keterampilan Mengajar Calon Guru Pendidikan Matematika Pada Mata Kuliah Micro Teaching”, *Jurnal Pedagogia* 5, No. 1, (Februari 2016), h. 81-90.

mahasiswa dan meneliti keterampilan dasar mengajar mahasiswa, sedangkan perbedaannya yaitu penelitian ini menambahkan menganalisis RPP.

Penelitian lain yang terfokus pada mahasiswa yaitu **Mulyatun** pada tahun 2014 yang berjudul “Analisis Keterampilan Dasar Mengajar Mahasiswa calon Guru Kimia (Studi Pada Praktik Pengalaman Lapangan Mahasiswa Tadris Kimia)”. Hasil penelitiannya menyebutkan bahwa Keterampilan dasar mengajar Mahasiswa Tadris Kimia pada pelaksanaan PPL secara keseluruhan adalah baik dengan persentase penilaian mencapai 69,59%. Keterampilan dasar mengajar mahasiswa Tadris Kimia yang paling menonjol adalah keterampilan memberi penguatan (74,14%), sedangkan keterampilan yang paling rendah adalah keterampilan mengadakan variasi (64,86%). Keterampilan mengadakan variasi dalam pembelajaran mahasiswa Tadris Kimia masih kurang, dikarenakan mahasiswa masih mengalami kesulitan memilih metode dan strategi yang sesuai relevan dengan kompetensi dasar. Metode dan strategi pembelajaran yang dipilih pada umumnya bersifat ceramah aktif, dominansi guru menonjol, sedikit sekali kegiatan yang mengajak siswa merumuskan hipotesis, bereksperimen, mengumpulkan data, menganalisis, menginterpretasi data, dan menarik kesimpulan berdasarkan bukti.<sup>95</sup> Penelitian yang dilakukan Mulyatun dan penulis memiliki kesamaan yaitu mengenai analisis keterampilan dasar mengajar. Sementara itu perbedaannya penelitian ini menganalisis studi kasus mahasiswa Tadris Kimia.

---

<sup>95</sup>Mulyatun, “Analisis Keterampilan Dasar Mengajar Mahasiswa calon Guru Kimia (Studi pada Praktik Pengalaman Lapangan Mahasiswa Tadris Kimia)”. *Jurnal Phenomenon* 4, No. 1, (Juli 2014), h. 79-90.

Penelitian yang dilakukan oleh **Itan Tanjilurohmah, dengan judul “Analisis Tentang Penggunaan Keterampilan Dasar Mengajar Bervariasi Dalam Pembelajaran IPS di Sekolah Dasar”**. Hasil penelitian menyimpulkan para guru di SDN Sirnasari khususnya yang mengajar di kelas tinggi selalu menggunakan keterampilan dasar mengajar bervariasi dalam pembelajarannya khususnya pada pembelajaran IPS. Penggunaan keterampilan mengadakan variasi dalam setiap pembelajaran merupakan kegiatan guru dalam konteks proses interaksi belajar mengajar yang bertujuan untuk mengatasi kebosanan dan kejenuhan siswa dalam belajar. Cara pemberian keterampilan mengadakan variasi adalah dengan memperhatikan, memahami, dan melaksanakan 10 komponen yang terkandung didalamnya. Hampir semua komponen yang ada didalam keterampilan variasi dilaksanakan dengan baik, diantaranya penggunaan variasi suara, mimik dan gerak, kesenyapan, kontak pandang, perubahan posisi, memusatkan atau pemusatan perhatian, variasi visual, variasi aural, variasi alat bantu yang dapat dipegang, dan variasi pola interaksi dan kegiatan siswa. Terdapat beberapa faktor penghambat yang menjadi kendala dalam menggunakan keterampilan mengadakan variasi, diantaranya kondisi guru yang tidak baik juga dalam melaksanakan keterampilan variasi. Keterampilan mengadakan variasi memerlukan alokasi waktu yang lama karena banyak terdapat komponen-komponen yang harus dilaksanakan, sedangkan jika dilihat dari alokasi waktu pembelajaran IPS sangat sebentar sekali. Buku-buku yang tidak bervariasi juga sangat menghambat terhadap proses belajar mengajar.<sup>96</sup> Penelitian yang dilakukan oleh Itan memiliki persamaan dengan penulis, yaitu sama-sama terfokus pada keterampilan dasar

---

<sup>96</sup>Itan Tanjilurohmah, “Analisis tentang Penggunaan Keterampilan Dasar Mengajar Bervariasi Dalam Pembelajaran IPS di Sekolah Dasar”, *Skripsi*, Universitas Pendidikan Indonesia (2013).

mengajar. Namun demikian, Itan hanya meneliti salah satu komponen saja, yaitu mengadakan variasi, sedangkan penulis lebih kompleks yaitu pada delapan komponen keterampilan dasar mengajar.

Penelitian yang dilakukan oleh **Siswanto** pada tahun 2010 dengan judul “Tingkat Penguasaan Keterampilan Dasar Mengajar Mahasiswa Prodi Pendidikan Akuntansi Fakultas Ilmu Sosial dan Ekonomi Universitas Negeri Yogyakarta” menunjukkan Tingkat Keterampilan Dasar Mengajar Mahasiswa Prodi Pendidikan Akuntansi Fakultas Ilmu Sosial dan Ekonomi Universitas Negeri Yogyakarta: (1) Keterampilan Membuka Pelajaran adalah Terampil; (2) Keterampilan Penguasaan dan Penyampaian Materi adalah Terampil; (3) Keterampilan Melakukan Interaksi dan Skenario Pembelajaran adalah Terampil; (4) Keterampilan Penguasaan Bahasa, Penampilan dan Alokasi Waktu adalah Terampil; (5) Keterampilan Melakukan Evaluasi adalah Terampil; (6) Keterampilan Keterampilan Menutup Pelajaran adalah Terampil.<sup>97</sup> Penelitian yang dilakukan oleh Siswanto dengan penulis emiliki persamaan yaitu sama-sama menganalisis keterampilan dasar mengajar mahasiswa, tetapi penelitian ini hanya menganalisis 6 dari 8 keterampilan dan menganalisis mahasiswa prodi pendidikan akuntansi.

Penelitian yang dilakukan oleh **Ika Nuraini Hidayati** pada tahun 2013 dengan judul “Implementasi Keterampilan Dasar Mengajar Guru Mata Pelajaran Bahasa Jawa di SMP Negeri 1 Semarang”, menunjukkan bahwa guru bahasa Jawa

---

<sup>97</sup>Siswanto, “Tingkat Penguasaan Keterampilan Dasar Mengajar Mahasiswa Prodi Pendidikan Akuntansi Fakultas Ilmu Sosial dan Ekonomi Universitas Negeri Yogyakarta”, *Pendidikan Akuntansi Indonesia* VIII, no. 2 (2010), h. 41.



SMP Negeri 1 Semarang telah mengimplementasikan tujuh diantara delapan keterampilan dasar mengajar sesuai dengan teori rangkuman dari teori yang dikemukakan oleh beberapa pakar. Keterampilan tersebut yaitu keterampilan bertanya tingkat dasar, keterampilan memberi penguatan, keterampilan menjelaskan, keterampilan membuka pelajaran, keterampilan mengelola kelas, keterampilan mengajarkelompok kecil dan perorangan, dan keterampilan mengadakan variasi.<sup>98</sup> Penelitian yang dilakukan oleh Ika dan penulis memiliki kesamaan yaitu menganalisis keterampilan dasar mengajar. Sementara perbedaannya, penelitian hanya menganalisis 7 diantara 8 keterampilan seperti yang diteliti oleh penulis.

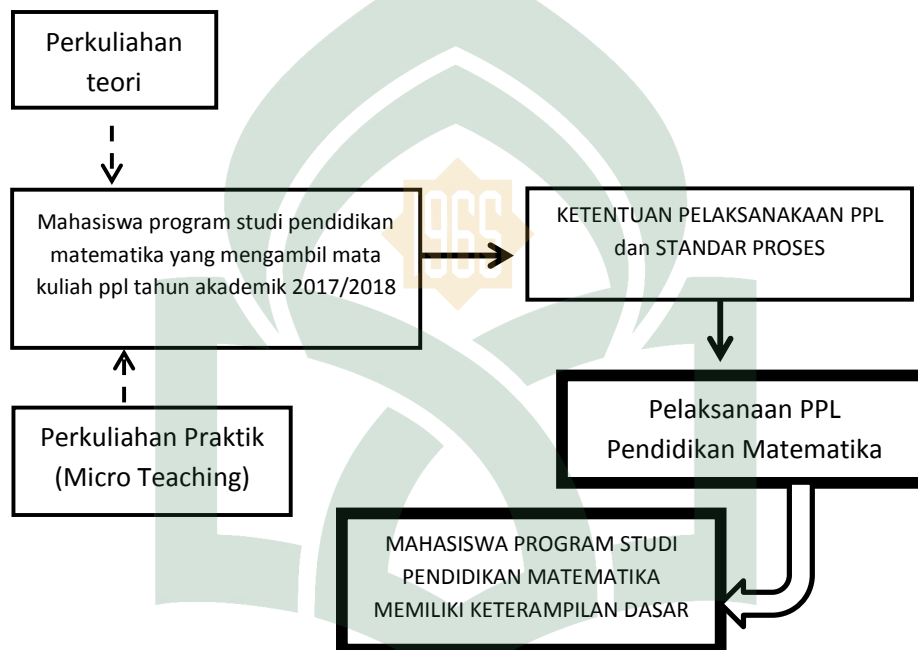
#### **D. Kerangka Berpikir**

Salah satu faktor penentu kualitas pendidikan adalah kualitas guru. Sedangkan yang menentukan kualitas guru antara lain: motivasi menjadi guru, bakat personal serta kualitas mahasiswa. Faktor yang akan diteliti disini adalah mengenai keterampilan dasar mengajar mahasiswa sebagai calon guru pada pelaksanaan Program Pengalaman Lapangan yang merupakan mata kuliah praktik yang harus diambil oleh mahasiswa, sebagai kulminasi dari seluruh program pendidikan yang telah dihayati dan diambil oleh mahasiswa. Praktik mengajar pada pelaksanaan Program Pengalaman Lapangan yang efektif, mahasiswa diharapkan mampu mengaplikasikan semua bekal yang diperoleh melalui perkuliahan-perkuliahan. Pada kenyataannya terdapat faktor – faktor yang mempengaruhi pelaksanaan pembelajaran pada Program Pengalaman Lapangan yaitu karakter diri mahasiswa yang

---

<sup>98</sup>Ika Nuraini Hidayati, “Implementasi Keterampilan Dasar Mengajar Guru Mata Pelajaran Bahasa Jawa di Smp Negeri 1 Semarang”. *Skripsi*, Fakultas Bahasa dan Seni Universitas Negeri Semarang (2013).

bersangkutan, siswa yang diampu oleh mahasiswa tersebut, serta ketentuan yang berlaku selama PPL juga standar proses sebagai acuan dalam mengajar. Untuk keperluan penelitian, perlu digambarkan skema/kerangka pemikiran sebagai berikut.



Keterangan :

- > : Bekal mahasiswa untuk melaksanakan PPL
- : Yang perlu dianalisis mahasiswa pada saat melaksanakan PPL
- ↪ : Hasil Penelitian

Gambar 2.1. : Kerangka Berpikir

## **BAB III**

### **METODOLOGI PENELITIAN**

#### ***A. Pendekatan dan Jenis Penelitian***

Metode penelitian merupakan cara utama yang digunakan peneliti untuk mencapai tujuan dan menentukan jawaban atas masalah yang diajukan. Metode penelitian juga merupakan strategi umum yang dianut dalam pengumpulan dan analisis data yang diperlukan guna menjawab persoalan yang dihadapi. Metode penelitian adalah cara-cara ilmiah untuk memperoleh data, dikembangkan dan dibuktikan suatu pengetahuan tertentu sehingga pada gilirannya dapat digunakan untuk memahami, memecahkan, dan mengantisipasi masalah.

Didalam penelitian ini, penulis menggunakan jenis penelitian deskriptif dengan pendekatan kualitatif, yaitu penelitian yang bermaksud menggambarkan tentang suatu variable, gejala atau keadaan apa adanya, dan tidak dimaksudkan untuk menguji hipotesis tertentu.<sup>1</sup> Metode ini muncul karena terjadi perubahan paradigma dalam memandang sebagai sesuatu yang utuh, dinamis, dan penuh makna. Dalam penelitian kualitatif, pengumpulan data tidak dipandu oleh teori, tetapi dipandu oleh fakta-fakta yang ditemukan pada saat penelitian di lapangan.

---

<sup>1</sup>Suharsismi Arikunto, *Manajemen Penelitian* (Cet.10; Jakarta: RINEKA Cipta, 2009), h.234.

Metode kualitatif digunakan untuk mendapatkan data yang mendalam, suatu data yang mengandung makna. Oleh karena itu, dalam penelitian kualitatif, tidak menekankan pada generalisasi tetapi lebih menekankan pada makna. Objek dalam penelitian kualitatif adalah objek yang ilmiah. Objek yang ilmiah adalah objek yang apa adanya, tidak dimanipulasi oleh peneliti sehingga kondisi pada saat peneliti memasuki objek, setelah berada di objek, dan setelah keluar dari objek relatif tidak berubah.

Metode deskriptif digunakan dalam penelitian ini untuk melukiskan secara sistematis fakta atau karakteristik populasi tertentu atau bidang tertentu. Sehingga peneliti hanya bekerja dengan informasi-informasi data dan didalam menganalisanya tidak menggunakan analisa data statistik. Penelitian kualitatif juga sering disebut naturalistik karena situasi dilapangan bersifat natural, wajar, apa adanya, tanpa dimanipulasi atau diukur dengan eksperimen atau tes.

Peneliti menggunakan metode kualitatif sebenarnya bukan karena selera peneliti atau pembimbing, tetapi sesungguhnya penelitian kualitatif lebih bersifat eksploratif dan peneliti menggunakan pendekatan tersebut untuk mengupas sebuah topik ketika variabel dan dasar teorinya tidak diketahui serta penelitian tersebut penelitian tersebut bertujuan memahami suatu situasi sosial, peristiwa, peran, interaksi dan kelompok. Serta dikarenakan bahwa peneliti ingin mendeskripsi atau menggambarkan keadaan, fakta dari objek yang diteliti, yaitu mendeskripsi kemampuan mahasiswa PPL menerapkan delapan komponen keterampilan dasar mengajar pada pembelajaran matematika.

### ***B. Lokasi Penelitian***

Tempat penelitian adalah letak dimana penelitian akan dilakukan untuk memperoleh data atau informasi yang diperlukan dan berkaitan dengan permasalahan penelitian. Pada penelitian ini penulis meneliti di sekolah yang mana disana terdapat mahasiswa Jurusan Pendidikan Matematika Fakultas Tarbiyah dan Keguruan UIN Alauddin Makassar yang sedang melaksanakan Praktek Pengalaman Lapangan (PPL) tahun akademik 2017/2018 di Mts Madani Pao-pao.

### ***C. Subjek Penelitian***

Pada penelitian ini tidak menggunakan populasi karena berangkat dari kasus yang ditemukan pada saat peneliti mengadakan studi pendahuluan.<sup>2</sup> Sehingga dalam penelitian ini juga tidak mengenal sampel. Karena sampel adalah sebagian dari populasi. Dalam penelitian kualitatif, penelitian harus dilakukan secara teliti, mendalam, dan menyeluruh untuk memperoleh gambaran mengenai prinsip-prinsip umum atau pola-pola yang berlaku umum sehubungan dengan gejala-gejala yang ada dalam kehidupan sosial masyarakat yang diteliti sebagai kasus itu sendiri. Apapun yang dipakai istilahnya, yang terpenting adalah hubungan antara peneliti dengan subjek penelitiannya. Subjek bagaimanapun dipandang sebagai seorang individu yang bermartabat dengan pribadi yang utuh, dan bukannya sekadar sumber informasi atau objek penelitian.

Adapun subjek dalam penelitian ini adalah mahasiswa Jurusan Pendidikan

---

<sup>2</sup>Itan Tanjilurohmah, "Analisis tentang Penggunaan Keterampilan Dasar Mengajar Bervariasi Dalam Pembelajaran IPS di Sekolah Dasar". *Skripsi*, Universitas Pendidikan Indonesia (2013), h.38.

Matematika yang sedang PPL di MTs Madani Pao-pao, dan guru pamong selaku guru Matematika di MTs Madani yang berjumlah 7, 6 orang mahasiswa PPL dan 1 orang guru pamong. Untuk lebih jelasnya dapat dilihat pada tabel dibawah ini:

Tabel 3.1. Nama-nama Subjek Penelitian

No	Nama	Jabatan
1	Dwi Hardiyanti, S.Pd	Guru
2	Alfi Maulidia Astari	Mahasiswa PPL
3	Wahida Sariana	Mahasiswa PPL
4	Nurul Fahriani F	Mahasiswa PPL
5	Firda	Mahasiswa PPL
6	Fitriani	Mahasiswa PPL
7	ST Aminah	Mahasiswa PPL

Dalam penelitian ini, Guru Pamong dan mahasiswa PPL merupakan narasumber dari hasil data penelitian. Alasan peneliti mengambil data dari subjek-subjek tersebut ialah agar subjek yang diambil tidak terlalu banyak dan mudah dipahami sehingga peneliti memutuskan untuk mengambil subjek penelitian mahasiswa-mahasiswa yang PPL di MTs Madani saja.

Dalam penelitian kualitatif, tidak ada aturan baku tentang jumlah minimal dari partisipan.<sup>3</sup> Adapun jumlah mahasiswa yang diambil berdasarkan kepada keterbatasan waktu. Dalam hal ini sependapat dengan pendapat yang dikemukakan oleh Raymond bahwa “Pertimbangan yang lebih pragmatis kadang-kadang juga lebih dapat dipertanggungjawabkan. Pertimbangan ini termasuk masalah keterbatasan

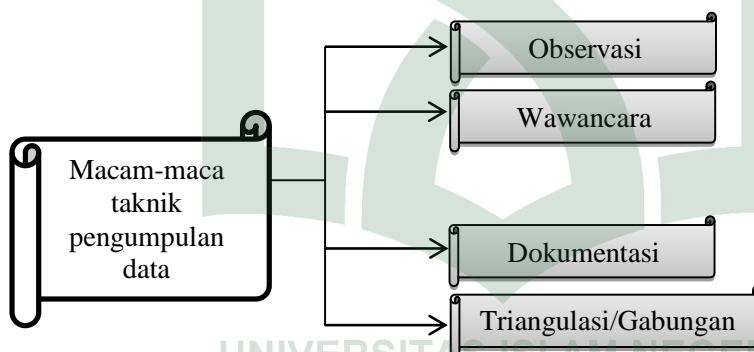
---

<sup>3</sup>Itan Tanjilurohmah, “Analisis tentang Penggunaan Keterampilan Dasar Mengajar Bervariasi Dalam Pembelajaran IPS di Sekolah Dasar,” dalam Raymond (2009:3), *Skripsi*, Universitas Pendidikan Indonesia (2013), h.38.

waktu dan dana”. Sehingga selain dari pembatasan subjek penelitian ditentukan apabila data yang diperoleh sudah tidak lagi ditemukan informasi baru, dapat juga ditentukan dari keterbatasan waktu dan biaya.

#### ***D. Prosedur Pengumpulan Data***

Teknik pengumpulan data adalah teknik atau cara-cara yang dapat digunakan oleh peneliti untuk mengumpulkan data. Teknik pengumpulan data dalam penelitian kualitatif ini adalah observasi, wawancara, dokumentasi dan juga gabungan ketiganya atau triangulasi.



Gambar 3.1: Macam-macam Teknik Pengumpulan Data

Data kemudian dikelompokkan menjadi data primer dan data sekunder. Data primer berasal dari hasil observasi dan wawancara, sedangkan data sekunder didapat dari studi dokumentasi. Dalam penelitian ini penulis menggunakan tiga instrumen penelitian, diantaranya observasi, wawancara, dan dokumentasi.

##### 1. Observasi

Mengutip pendapat Sutrisno Hadi dari buku yang ditulis Sugiyono (2007:310) mengemukakan bahwa “Observasi merupakan suatu proses yang kompleks suatu

proses yang tersusun dari berbagai proses biologis dan psikologis”. Sedangkan menurut Mulyatiningsih (2012:26), “Observasi merupakan metode pengumpulan data melalui pengamatan dan pencatatan perilaku subjek penelitian yang dilakukan secara sistematis”. Alat yang digunakan dalam observasi dapat berupa lembar pengamatan atau *check list*.

Observasi digunakan karena banyak kejadian penting yang hanya dapat diperoleh melalui observasi. Observasi memiliki beberapa keunggulan yaitu dapat mengumpulkan banyak informasi yang dapat diselidiki dengan observasi, hasilnya lebih akurat dan tidak dapat disangkal. Terdapat dua macam observasi, yaitu observasi partisipan dan nonpartisipan. Observasi partisipan adalah dalam observasi ini peneliti terlibat langsung dengan kegiatan sehari-hari orang yang sedang diamati atau yang digunakan sebagai sumber data penelitian. Sedangkan observasi non partisipan adalah dalam observasi ini pengobservasi tidak ikut terlibat dalam kegiatan yang diobservasi dan hanya sebagai pengamat independen. Yang digunakan dalam penelitian ini adalah observasi non partisipan, yang peneliti tidak ikut terlibat dalam kegiatan yang sedang diteliti. Peneliti hanya mengamati dan memperhatikan objek yang ditelitinya.

## 2. Wawancara

Wawancara yang dilakukan yaitu dengan cara wawancara tertulis kepada responden untuk dijawab. Pada penelitian ini peneliti melakukan wawancara kepada guru pamong dan mahasiswa Jurusan Pendidikan Matematika pada pelaksanaan PPL Mts Madani. Pada penelitian ini wawancara digunakan sebagai alat pengumpul data



untuk memperoleh data dari responden mengenai bagaimana keterampilan dasar mengajar mahasiswa PPL.

### 3. Dokumentasi

Dokumentasi yang digunakan dalam penelitian ini adalah berupa foto tentang keterampilan dasar mengajar mahasiswa PPL. Fotografi mempunyai nilai yang cukup tinggi dan tautan yang kuat dengan penelitian kualitatif sebab fotografi memuat data deskriptif yang dapat digunakan untuk memahami subjek melalui proses analisis secara deduktif.

#### ***E. Instrumen Penelitian***

Instrumen penelitian adalah suatu alat yang digunakan untuk mengukur fenomena alam maupun sosial yang diamati. Dalam kualitatif yang menjadi instrumen atau alat penelitian adalah peneliti itu sendiri, namun selanjutnya setelah fokus penelitian menjadi jelas, maka kemungkinan akan dikembangkan instrumen penelitian sederhana, yang diharapkan data melengkapi data dan membandingkan dengan data yang telah ditemukan melalui observasi dan wawancara.

Berkenaan dengan metode pengumpulan data yang dilakukan, maka instrumen penelitian yang akan dilakukan oleh peneliti adalah lembar observasi yang berisi komponen-komponen keterampilan dasar mengajar, panduan wawancara yang dibuat secara sistematis yang ditanyakan secara lisan kepada guru pamong dan mahasiswa praktikan, dan dokumentasi yaitu mencatat hal-hal penting selama penelitian berlangsung, dalam hal ini mencatat hasil wawancara dan foto-foto ataupun video.

### ***F. Keabsahan Data***

Dalam penelitian, setiap hal temuan harus di cek keabsahannya agar hasil penelitiannya dapat dipertanggungjawabkan kebenarannya dan dapat dibuktikan keabsahannya.

Penelitian kualitatif menggunakan istilah yang berbeda dengan penelitian kuantitatif dalam pengujian keabsahan data. Berbeda dengan istilah dalam penelitian kualitatif, uji keabsahan data dalam penelitian kualitatif ini terdiri dari uji *credibility*, *dependability*, dan *confirmability*. Untuk mengetahui nilai kebenaran data dalam penelitian kualitatif maka dilakukan uji kredibilitas (*credibility*). Ada beberapa cara yang digunakan untuk menguji kredibilitas data pada penelitian kualitatif, pada penelitian ini, peneliti menggunakan Triangulasi, member check, dan diskusi dengan teman. Triangulasi yaitu gabungan dari observasi, wawancara, dan dokumentasi. *Member check* adalah pengecekan data yang diperoleh peneliti kepada pemberi data. Tujuan *member check* adalah mengetahui seberapa jauh kesesuaian data yang ditemukan peneliti dengan apa yang diberikan oleh sampel sumber data. Sedangkan diskusi dengan teman merupakan sarana yang sangat penting yang mempunyai fungsi seperti halnya kita bisa mendapatkan informasi dan pengetahuan baru, saling bertukar pikiran, dan juga saling mengisi, mengoreksi serta saling memotivasi.

### ***G. Teknik Analisis Data***

Analisis data adalah suatu metode yang digunakan untuk menganalisa data-data yang diperoleh dari penelitian. Menganalisis data merupakan suatu langkah yang sangat kritis dalam penelitian. Peneliti harus memastikan pola analisis mana yang akan digunakan, apakah analisis statistik atukah analisis non statistik.

Pemilihan ini tergantung pada jenis data yang dikumpulkan. Dalam penelitian ini, peneliti tidak diwujudkan dalam bentuk angka.<sup>4</sup> Dalam penerapannya metode deskriptif ini melalui beberapa tahapan, yaitu identifikasi, klarifikasi, kemudian diinterpretasikan. Metode deskriptif kualitatif, diartikan sebagai metode dengan memaparkan dan menafsirkan kata yang ada, misalnya tentang situasi yang dialami berkaitan dengan kegiatan. Pandangan, sikap yang tampak maupun proses yang sedang bekerja.

Dalam hal ini, peneliti akan terjun secara langsung di lapangan dan mengalami situasi yang terjadi selama proses belajar mengajar matematika berlangsung, berkaitan dengan prosedur manajemen kelas di Mts Madani. Di samping itu, juga dilakukan beberapa kali dalam pengumpulan data, di mana semua data yang telah diperoleh di lapangan dibaca, dipahami, kemudian dibuat ringkasannya. Setelah data terkumpul kemudian data dianalisis lebih lanjut secara intensif dengan menggunakan konsep Miles dan Huberman, yaitu reduksi data, penyajian data, dan penarikan kesimpulan.

#### 1. Reduksi Data

Reduksi data merupakan analisis yang menajamkan, menggolongkan data dengan cara sedemikian rupa hingga kesimpulan akhirnya dapat ditarik atau diverifikasi. Data yang diperoleh di lapangan langsung ditulis dengan rinci dan sistematis setiap selesai mengumpulkan data. Laporan-laporan itu perlu direduksi yaitu dengan memilih hal-hal pokok yang sesuai dengan fokus penelitian agar mudah untuk menyimpulkannya. Reduksi kata dilakukan untuk mempermudah peneliti dan

---

<sup>4</sup> Sunardi Suryabrata, *Metodologi Penelitian* (Jakarta: Rajawali Press, 1990), h. 94.

mencari kembali data yang diperoleh bila diperlukan serta membantu dalam memberikan kode kepada aspek-aspek tertentu.<sup>5</sup>

## 2. Display Data atau Penyajian Data

Yaitu mengumpulkan data atau informasi secara tersusun yang memberi kemungkinan adanya penarikan kesimpulan dan pengambilan tindakan. Data yang sudah ada disusun dengan menggunakan teks yang bersifat naratif, selain itu juga bias melakukan matriks, grafik, network dan chart.<sup>6</sup> Dengan alasan supaya peneliti dapat menguasai data dan tidak tenggelam dalam tumpukan data. Serta untuk memudahkan peneliti dalam memahami apa yang terjadi dan merencanakan kerja selanjutnya.<sup>7</sup>

## 3. Menarik Kesimpulan atau Verifikasi

Yaitu merupakan rangkaian analisis data puncak. Meskipun begitu, kesimpulan juga membutuhkan verifikasi selama penelitian berlangsung. Verifikasi dimaksudkan untuk menghasilkan kesimpulan yang valid. Oleh karena itu, ada baiknya sebuah kesimpulan ditinjau ulang dengan cara memverifikasi kembali catatan-catatan selama penelitian dan mencari pola, tema model, hubungan dan persamaan untuk diambil sebuah kesimpulan.

Keempat langkah dalam proses analisa data kualitatif tersebut merupakan satu-kesatuan yang tidak dapat dipisahkan, dimana suatu langkah merupakan hal yang harus dilakukan untuk menuju langkah selanjutnya dan terjadi hubungan antar satu langkah dengan langkah lain.

---

<sup>5</sup> Nasuation, *Metode Penelitian Naturalistic Kualitatif* (Bandung: Tarsito, 1998), h.129.

<sup>6</sup>Nasuation, *Metode Penelitian Naturalistic Kualitatif*, h.130.

<sup>7</sup> Sugiyono, *Memahami Penelitian Kualitatif* (Bandung: CV.Alfabeta, 2005), h.60.

Analisis penelitian yang dilakukan adalah analisis keterampilan mengajar calon guru matematika pada mata kuliah PPL. Indikator penelitian ini dideskripsikan sebagai berikut.

Tabel 3.2. Indikator dan Rubrik Penilaian

No	Aspek Yang dinilai	Indikator	Karakteristik		
1	Keterampilan membimbing pembelajaran	Menarik perhatian	Gaya mengajar guru Penggunaan media pembelajaran Polainteraksi yang bervariasi		
		Menimbulkan motivasi	Menimbulkan rasa ingintahu Antusias belajar Memperhatikan minat siswa Mengemukakan soal/pertanyaan		
		Memberi acuan	Mengemukakan tujuan pembelajaran Meningatkan masalah pokok yang dibahas		
		Membuat kaitan	Membuat kaitan atau hubungan di antara materi-materi yang akan dipelajari dengan pengalaman dan pengetahuan yang dikuasai siswa		
		2	Keterampilan menjelaskan (melaksanakan kegiatan inti)	Kejelasan	Menggunakan bahasa yang baik dan benar Suara terdengar keseluruh bagian kelas Volume suara bervariasi
				Penggunaan contoh/ilustrasi	Memberikan contoh yang sesuai dengan pengertian yang dijelaskan
				Pengorganisasian	Menjelaskan butir-butir yang penting
				Balikan	Menerima umpan balik dari siswa
3	Keterampilan Bertanya			Pengungkapan pertanyaan secara jelas dan singkat	Guru mengajukan pertanyaan secara jelas dan singkat dengan menggunakan kata-kata yang dapat dipahami siswa sesuai taraf perkembangannya
		Pemberian acuan/petunjuk	Sebelum memberikan pertanyaan, guru perlu memberikan acuan berupa pertanyaan berisi informasi yang relevan dengan jawaban yang diharapkan dari siswa		

		Pemindahangiliran	Setiap pertanyaan yang diajukan guru perlu dijawab oleh lebih dari satu siswa karena jawaban siswa belum benar atau memadai. Oleh sebab itu, guru perlu memberikan kesempatan/giliran secara merata
		Penyebaran	Guru perlu menyebarkan giliran menjawab pertanyaan secara acak. Guru berusaha agar semua siswa mendapatkan kesempatan/giliran secara merata
		Pemberian waktu berpikir	Setelah mengajukan pertanyaan, guru perlu memberikan waktu beberapa detik untuk berpikir sebelum menunjukkan salah satu siswa untuk menjawab.
		Pemberian Tuntunan	Apabila jawaban siswa salah, guru hendaknya memberikan tuntunan kepada siswa agar dapat menemukan sendiri jawaban yang benar
4	Keterampilan mengadakan penguatan	Penguatan secara verbal (kata-kata)	Pemberian penguatan secara verbal (kata-kata) seperti memuji dengan kata baik, bagus dan tepat.
		Penguatan secara verbal (kalimat)	Secara verbal dalam bentuk kalimat biasanya dengan kalimat jawabanmu tepat, itu suatu pertanyaan yang baik sekali.
		Penguatan secara gestural	Gestural, misalnya menaikkan jempol, anggukan menyetujui, senyum, ataupun tepuk tangan.
		Penguatan secara kontak	Kontak, misalnya tepuk pundak, jabat tangan, atau mengangkat tangan siswa.
5	Keterampilan mengadakan variasi	Variasi gaya mengajar	Volume suara
			Mimik dalam menjelaskan materi pembelajaran
			Menarik perhatian siswa dengan kesenyapan atau kebisuan guru
		Jarak pandang dengan siswa	
		Variasi model dan metode	Variasi pendekatan/model pembelajaran
			Variasi metode pembelajaran
			Variasi strategi pembelajaran
Variasi dalam penggunaan media	Bersifat audio		
	Bersifat visual		
	Bersifat motoric		
6	Keterampilan menentu	Meninjau kembali penguasaan	Merangkum inti pelajaran

	pelajaran	intipelajaran	Merancang untuk mengadakan review pada pembelajaran yang akan datang
		Mengevaluasi	Demostras keterampilan
			Mengeksplorasi pendapat siswa
			Memberi soal-soal tertulis
Penilaian dan refleksi	Praktikan mendorong siswa mengungkapkan dan menyimpulkan apa yang telah dipelajari		
	Praktikan melaksanakan tindakan lanjut dengan memberi kanarahan, kegiatan, tugas sebagai bagian dari remedi/pengayaan		
7	Keterampilan Mengelola Kelas	Bersikap tanggap	<ul style="list-style-type: none"> <li>a. Memandang dengan seksama</li> <li>b. Gerak mendekati</li> <li>c. Teguran</li> </ul>
		Membagi perhatian	<ul style="list-style-type: none"> <li>a. memperhatikan sikap dan tempat duduk siswa</li> <li>b. memulai pelajaran setelah nampak siswa siap belajar</li> </ul>
		Petunjuk yang jelas	<ul style="list-style-type: none"> <li>a. kepada seluruh kelas</li> <li>b. kepada individu</li> </ul>
8	Keterampilan memimpin diskusi	<ul style="list-style-type: none"> <li>a. Memusatkan perhatian anggota kelompok</li> <li>b. Menjelaskan masalah</li> <li>c. Menganalisis pendapat anggota kelompok</li> <li>d. Meningkatkan kontribusi anggota kelompok</li> <li>e. Membagi partisipasi anggota kelompok</li> <li>f. Menutup diskusi</li> </ul>	

Keterangan:

- Analisis data dilakukan untuk melihat keterampilan mengajar mahasiswa. Hasil observasi mengenai keterampilan mengajar mahasiswa akan diberi penilaian dengan skala 1 sampai 4.
- Nilai =  $\frac{\text{skor perolehan}}{\text{skor maksimal}} \times 100$

Tabel 3.3. Interpretasi Persentase Penilaian Keterampilan Dasar Mengajar Mahasiswa Pendidikan Matematika

Rata-rata Nilai Kelas	Kategori
$81\% < x \leq 100\%$	Sangat baik
$61\% < x \leq 80\%$	Baik
$41\% < x \leq 60\%$	Cukup
$21\% < x \leq 40\%$	Jelek
$x < 21\%$	Sangat Jelek

- Sedangkan hasil wawancara langsung dianalisis dengan teknik analisis deskriptif kualitatif.



## **BAB IV**

### **HASIL PENELITIAN DAN PEMBAHASAN**

#### ***A. Hasil Penelitian***

Berdasarkan penelitian yang telah dilakukan, berikut akan dipaparkan hasil penelitian tentang Analisis Keterampilan Dasar Mengajar Mahasiswa Jurusan Pendidikan Matematika pada Pelaksanaan Program Pengalaman Lapangan di MTs Madani Pao-pao. Dalam penelitian ini, analisis data yang digunakan oleh peneliti adalah analisis deskriptif presentase yang bertujuan untuk mendeskripsikan bagaimana kemampuan mahasiswa PPL dalam menerapkan keterampilan dasar mengajar pada Pelaksanaan Program Pengalaman Lapangan.

#### **1. Data Observasi**

Adapun data observasi sebagai berikut :

##### **a. Keterampilan Membuka**

Membuka pelajaran (*set induction*) adalah usaha atau kegiatan yang dilakukan oleh pendidik dalam kegiatan pembelajaran untuk menciptakan pra kondisi bagi peserta didik agar mental maupun perhatian terpusat pada apa yang akan dipelajarinya, sehingga usaha tersebut akan memberikan efek yang positif terhadap kegiatan pembelajaran.<sup>1</sup>Kegiatan membuka pelajaran tidak hanya dilakukan pendidik pada awal jam pelajaran, tetapi juga pada awal setiap penggal kegiatan inti pelajaran

---

<sup>1</sup>Zainal Astri, *Microteaching disertai dengan Pedoman Pengalaman Lapangan* (Cet. IV; Jakarta: PT RajaGrafindo Persada, 2012), h. 70.

yang diberikan selama jam pelajaran itu berlangsung.<sup>2</sup> Oleh karena itu, mahasiswa perlu menyiasati kegiatan membuka pelajaran secara dinamis dan bermakna. Sehingga dapat memusatkan perhatian dan menumbuhkan motivasi siswa untuk belajar. Adapun kriteria interpretasi keterampilan membuka pelajaran yaitu  $x < 21\%$  termasuk kategori sangat jelek;  $21\% < x \leq 40\%$  termasuk kategori jelek;  $41\% < x \leq 60\%$  termasuk kategori cukup;  $61\% < x \leq 80\%$  termasuk kategori baik;  $81\% < x \leq 100\%$  termasuk kategori sangat baik.

Berdasarkan hasil observasi pada mahasiswa dalam keterampilan membuka pelajaran diperoleh 16.67% berkategori sangat baik, dan 83.33% dalam kategori baik.

Tabel. 4.1 Distribusi Frekuensi dan Persentase Keterampilan Dasar Membuka Pelajaran pada Mahasiswa PPL di MTs Madani Pao-pao

No	Kriteria	Nama Mahasiswa	Jumlah	Persentase
1	Sangat baik	Wahida Sariana	1	16.67%
2	Baik	Alfi Maulidia Astarti Nurul Fahriani F Firda Fitriani ST Aminah	5	83.33%

#### b. Keterampilan Menjelaskan

Pemberian penjelasan merupakan suatu aspek yang sangat penting dalam kegiatan seorang pendidik. Adapun kriteria interpretasi keterampilan membuka pelajaran yaitu  $x < 21\%$  termasuk kategori sangat jelek;  $21\% < x \leq 40\%$  termasuk

<sup>2</sup>Moch. Uzer Usman, *Menjadi Guru Profesional* (Cet. XXIII; Bandung: PT Remaja Rosdakarya, 2009), h. 91.

kategori jelek;  $41\% < x \leq 60\%$  termasuk kategori cukup;  $61\% < x \leq 80\%$  termasuk kategori baik;  $81\% < x \leq 100\%$  termasuk kategori sangat baik.

Berdasarkan hasil observasi pada mahasiswa dalam keterampilan menjelaskan diperoleh 66.67% berkategori sangat baik, dan 33.33% dalam kategori baik.

Tabel. 4.2 Distribusi Frekuensi dan Persentase Keterampilan Dasar Menjelaskan pada Mahasiswa PPL di MTs Madani Pao-pao

No	Kriteria	Nama Mahasiswa	Jumlah	Persentase
1	Sangat baik	Wahida Sariana Alfi Maulidia Astari Nurul Fahriani F Firda	4	66.67%
2	Baik	Fitriani ST Aminah	2	33.33%

### c. Keterampilan Bertanya

Keterampilan bertanya secara sederhana dapat diartikan dengan kecakapan atau kemampuan seseorang dalam meminta keterangan atau penjelasan dari orang lain atau pihak yang menjadi lawan bicara. Adapun kriteria interpretasi keterampilan membuka pelajaran yaitu  $x < 21\%$  termasuk kategori sangat jelek;  $21\% < x \leq 40\%$  termasuk kategori jelek;  $41\% < x \leq 60\%$  termasuk kategori cukup;  $61\% < x \leq 80\%$  termasuk kategori baik;  $81\% < x \leq 100\%$  termasuk kategori sangat baik.

Berdasarkan hasil observasi keterampilan bertanya pada mahasiswa diperoleh 16.67% berkategori sangat baik, dan 83.33% dalam kategori baik.

Tabel. 4.3 Distribusi Frekuensi dan Persentase Keterampilan Dasar Bertanya pada Mahasiswa PPL di MTs Madani Pao-pao

No	Kriteria	Nama Mahasiswa	Jumlah	Persentase
1	Sangat baik	Wahida Sariana	1	16.67%
2	Baik	Alfi Maulidia Astari Nurul Fahriani F Firda Fitriani ST Aminah	5	83.33%

#### d. Keterampilan Memberi Penguatan

Penguatan (*reinforcement*) adalah segala bentuk respons, apakah bersifat verbal ataupun non verbal, yang merupakan bagian dari modifikasi tingkah laku pendidik terhadap tingkah laku peserta didik, yang bertujuan memberikan informasi atau umpan balik (*feed back*) bagi si penerima atas perbuatannya sebagai suatu dorongan atau koreksi.<sup>3</sup> Adapun kriteria interpretasi keterampilan membuka pelajaran yaitu  $x < 21\%$  termasuk kategori sangat jelek;  $21\% < x \leq 40\%$  termasuk kategori jelek;  $41\% < x \leq 60\%$  termasuk kategori cukup;  $61\% < x \leq 80\%$  termasuk kategori baik;  $81\% < x \leq 100\%$  termasuk kategori sangat baik.

Berdasarkan hasil observasi pada mahasiswa dalam keterampilan bertanya, peneliti memperoleh 100% berkategori baik.

Tabel. 4.4 Distribusi Frekuensi dan Persentase Keterampilan Memberi Penguatan pada Mahasiswa PPL di MTs Madani Pao-pao

No	Kriteria	Nama Mahasiswa	Jumlah	Persentase
1	Baik	Wahida Sariana Alfi Maulidia Astari Nurul Fahriani F Firda	6	100%

<sup>3</sup>Moch. Uzer Usman, *Menjadi Guru Profesional*, h. 80.

		Fitriani ST Aminah		
--	--	-----------------------	--	--

#### e. Keterampilan Mengadakan Variasi

Keterampilan mengadakan variasi adalah keterampilan dalam membuat perubahan-perubahan cara (inovasi) dalam kegiatan proses pembelajaran.<sup>4</sup> Adapun kriteria interpretasi keterampilan membuka pelajaran yaitu  $x < 21\%$  termasuk kategori sangat jelek;  $21\% < x \leq 40\%$  termasuk kategori jelek;  $41\% < x \leq 60\%$  termasuk kategori cukup;  $61\% < x \leq 80\%$  termasuk kategori baik;  $81\% < x \leq 100\%$  termasuk kategori sangat baik.

Berdasarkan hasil observasi pada mahasiswa dilihat dari keterampilan mengadakan variasi, peneliti memperoleh 100% berkategori baik.

Tabel. 4.5 Distribusi Frekuensi dan Persentase Keterampilan Mengadakan Variasi pada Mahasiswa PPL di MTs Madani Pao-pao

No	Kriteria	Nama Mahasiswa	Jumlah	Persentase
1	Baik	Wahida Sariana Alfi Maulidia Astari Nurul Fahriani F Firda Fitriani ST Aminah	6	100%

#### f. Keterampilan Mengelola Kelas

Pengelolaan kelas adalah keterampilan pendidik untuk menciptakan dan memelihara kondisi belajar yang optimal dan mengembalikannya bila terjadi gangguan dalam proses belajar mengajar. Adapun kriteria interpretasi keterampilan membuka pelajaran yaitu  $x < 21\%$  termasuk kategori sangat jelek;  $21\% < x \leq 40\%$  termasuk kategori jelek;  $41\% < x \leq 60\%$  termasuk kategori cukup;  $61\% < x \leq 80\%$  termasuk kategori baik;  $81\% < x \leq 100\%$  termasuk kategori sangat baik.

<sup>4</sup>Hermawan, dkk, *Belajar dan Pembelajaran* (Bandung: UPI PRESS, 2007), h. 121.

Berdasarkan hasil observasi peneliti pada mahasiswa dilihat dari keterampilan mengelola kelas adalah 50% dalam kategori baik dan 50% dalam kategori cukup.

Tabel. 4.6 Distribusi Frekuensi dan Persentase Keterampilan Mengelola Kelas pada Mahasiswa PPL di MTs Madani Pao-pao

No	Kriteria	Nama Mahasiswa	Jumlah	Persentase
1	Baik	Wahida Sariana Firda Fitriani	3	50%
2	Cukup	Alfi Maulidia Astarti Nurul Fahriani F ST Aminah	3	50%

#### g. Keterampilan Membimbing Diskusi

Diskusi kelompok adalah suatu proses yang teratur melibatkan sekelompok orang dalam interaksi tatap muka yang informal dengan berbagai pengalaman atau informasi, pengambilan kesimpulan, atau pemecahan masalah.<sup>5</sup> Adapun kriteria interpretasi keterampilan membuka pelajaran yaitu  $x < 21\%$  termasuk kategori sangat jelek;  $21\% < x \leq 40\%$  termasuk kategori jelek;  $41\% < x \leq 60\%$  termasuk kategori cukup;  $61\% < x \leq 80\%$  termasuk kategori baik;  $81\% < x \leq 100\%$  termasuk kategori sangat baik.

Berdasarkan hasil observasi pada mahasiswa dilihat dari keterampilan membimbing diskusi diperoleh 16.67% berkategori sangat baik, dan 83.33% dalam kategori baik.

Tabel. 4.7 Distribusi Frekuensi dan Persentase Keterampilan Membimbing Diskusi pada Mahasiswa PPL di MTs Madani Pao-pao

No	Kriteria	Nama Mahasiswa	Jumlah	Persentase
1	Sangat Baik	Wahida Sariana	1	16.67%
2	Baik	Alfi Maulidia Astarti	5	83.33%

<sup>5</sup>Moch. Uzer Usman, *Menjadi Guru Profesional*, h. 94.

		Nurul Fahriani F Firda Fitriani ST Aminah		
--	--	--	--	--

#### h. Keterampilan Menutup Pelajaran

Kegiatan menutup pelajaran merupakan pemberian gambaran menyeluruh tentang apa yang dipelajari siswa.<sup>6</sup> Adapun kriteria interpretasi keterampilan membuka pelajaran yaitu  $x < 21\%$  termasuk kategori sangat jelek;  $21\% < x \leq 40\%$  termasuk kategori jelek;  $41\% < x \leq 60\%$  termasuk kategori cukup;  $61\% < x \leq 80\%$  termasuk kategori baik;  $81\% < x \leq 100\%$  termasuk kategori sangat baik.

Berdasarkan hasil observasi pada mahasiswa dilihat dari keterampilan menutup pelajaran diperoleh 66.67% berkategori sangat baik, dan 33.33% dalam kategori baik.

Tabel. 4.8 Distribusi Frekuensi dan Persentase Keterampilan Menutup Pelajaran pada Mahasiswa PPL di MTs Madani Pao-pao

No	Kriteria	Nama Mahasiswa	Jumlah	Persentase
1	Sangat Baik	Wahida Sariana Alfi Maulidia Astari Nurul Fitriani	4	66.67%
2	Baik	Firda ST Aminah	2	33.33%

## 2. Data Wawancara

### a. Narasumber A

Narasumber A merupakan mahasiswa PPL. Pertanyaan yang penulis ajukan seputar keterampilan dasar mengajar pada saat pembelajaran. Keterampilan dasar merupakan kegiatan dalam melaksanakan pembelajaran dengan efektif. Sebelum

---

<sup>6</sup>Ika Nuraini Hidayati, "Implementasi Keterampilan Dasar Mengajar Guru Mata Pelajaran Bahasa Jawa di Smp Negeri 1 Semarang". *Skripsi*, Fakultas Bahasa dan Seni Universitas Negeri Semarang (2013), h.25.

pembelajaran dimulai narasumber mengkondisikan siswa terlebih dahulu agar siap melaksanakan kegiatan pembelajaran, mengajak siswa untuk berdoa, kemudian melakukan apersepsi dengan mengulang kembali materi yang sudah diajarkan sebelumnya. Narasumber mengatakan selain metode dan media, penguasaan keterampilan mengajar pun sangat dibutuhkan guna menunjang keberhasilan dalam pembelajaran.

Menurut narasumber dalam mengajar pun selalu saja ada kendala yang dihadapi misalnya siswa yang tidak bersemangat dalam pembelajaran dikarenakan buku penunjang kurang lengkap. Kendala dalam melaksanakan keterampilan adalah media dan bahan ajar pembelajaran yang kurang menunjang. Buku paket yang hanya itu-itulah saja dan media yang kurang bervariasi. Kurangnya keanekaragaman buku pegangan berakibat berkurangnya wawasan yang diterima oleh siswa.

b. Narasumber B

Narasumber B merupakan guru pamong selaku guru Matematika di MTs Madani Pao-pao. Pertanyaan yang penulis ajukan seputar keterampilan dasar mengajar mahasiswa PPL pada saat pembelajaran. Menurut narasumber B, rata-rata mahasiswa dalam menggunakan keterampilan mengajar belum maksimal, seperti dalam membuka pelajaran, mahasiswa tidak menjelaskan tujuan pembelajaran yang akan dicapai pada saat pembelajaran. Mahasiswa juga tidak pernah memberi penguatan, baik itu secara verbal maupun non verbal, padahal dalam menjelaskan pelajaran mereka sangat terampil, ini juga disebabkan karena mereka belum maksimal dalam mengelola kelas dengan suasana yang kondusif.



Dalam keterampilan menutup pelajaran tidak selalu dilakukan karena kurangnya alokasi waktu. Jam pelajaran biasanya telah selesai atau habis terlebih dahulu sebelum guru sempat menutup kegiatan pelajaran, sehingga mahasiswa hanya mengakhiri pelajaran tanpa meninjau kembali, meringkas, maupun mengadakan evaluasi terlebih dahulu.

### **3. Data Dokumentasi**

Adapun hasil dokumentasi yang diperoleh dari beberapa video dan foto sebagai berikut :

1. Keterampilan membuka pelajaran; keterampilan yang sudah dikuasai mahasiswa dalam membuka pelajaran adalah memberikan apersepsi dengan menggunakan pertanyaan-pertanyaan yang berkaitan dengan materi yang akan dipelajari dan memberikan gambaran kegiatan dan/atau cakupan materi pada pertemuan tersebut. Keterampilan yang belum dikuasai adalah mengkomunikasikan tujuan yang akan dicapai siswa.
2. Keterampilan menjelaskan; dalam menjelaskan, keterampilan yang sudah dikuasai mahasiswa adalah menyampaikan materi dengan urutan yang terstruktur (sistematis), memberikan tekanan pada bagian-bagian yang penting, menggunakan contoh yang mengikuti pola deduktif atau pola induktif, dan memberikan balikan untuk mengetahui pemahaman siswa dengan meminta respon atau pertanyaan siswa, tetapi keterampilan ini dalam pelaksanaannya masih kurang optimal.
3. Keterampilan bertanya; keterampilan yang sudah dikuasai mahasiswa dalam bertanya adalah mengajukan pertanyaan dengan jelas sehingga dapat dipahami siswa dan berkaitan dengan permasalahan yang ada. Keterampilan

yang belum dikuasai adalah mengajukan pertanyaan terlebih dahulu kemudian menunjuk salah satu siswa, memberikan waktu yang cukup bagi siswa untuk berpikir, mengajukan pertanyaan kepada seluruh siswa secara merata, dan menggunakan pertanyaan menggali.

4. Keterampilan memberi penguatan; keterampilan yang sudah dikuasai mahasiswa dalam memberikan penguatan adalah menggunakan penguatan nonverbal dengan menganggukkan kepala dan memberikan senyuman terhadap respon positif siswa. Keterampilan yang belum dikuasai adalah menggunakan penguatan verbal dengan memberikan kata-kata/kalimat persetujuan, pujian, ataupun penghargaan, dan menggunakan penguatan nonverbal dengan memberikan token (simbol atau benda kecil).
5. Keterampilan mengadakan variasi; keterampilan yang sudah dikuasai mahasiswa dalam mengadakan variasi mengajar adalah menggunakan perubahan volume suara dan melakukan perubahan posisi di dalam kelas dari depan ke tengah atau ke belakang kelas. Keterampilan yang belum dikuasai adalah menggunakan variasi alat atau media pembelajaran, dan mengadakan variasi gerakan badan (berupa gestures) untuk memperjelas pelajaran matematika.
6. Keterampilan mengelola kelas; keterampilan yang sudah dikuasai mahasiswa dalam mengelola kelas adalah memberikan petunjuk-petunjuk yang jelas dan menyiapkan siswa dengan menetapkan terlebih dahulu besarnya kelompok anggotanya serta meminta pertanggungjawaban siswa atas kegiatan kelompok. Keterampilan yang belum dikuasai adalah mengatasi gangguan belajar yang ada di dalam kelas.

7. Keterampilan membimbing diskusi kelompok; keterampilan Keterampilan yang belum dikuasai adalah menggunakan bahasa yang jelas dan berbicara lancar (tidak tersendat-sendat) yang sudah dikuasai mahasiswa dalam kegiatan kelompok adalah menyebarkan kesempatan berpartisipasi agar tidak terjadi monopoli dalam diskusi dan menguraikan pandangan siswa dengan memberikan informasi tambahan. Keterampilan yang belum dikuasai adalah memperjelas tujuan atau topik yang akan didiskusikan, membimbing kelompok kecil dalam memecahkan kesulitan dengan memberikan arahan, dan membuat simpulan dari hasil diskusi kelompok untuk menutup diskusi.
8. Keterampilan menutup pelajaran; keterampilan yang sudah dikuasai mahasiswa dalam menutup pelajaran adalah membuat rangkuman yang berupa pokok-pokok persoalan yang telah dipelajari baik dilakukan sendiri dan/atau dengan melibatkan siswa dan menggunakan tes tertulis sebagai alat evaluasi pembelajaran matematika. Keterampilan yang belum dikuasai adalah memberikan refleksi.

### **B. Pembahasan**

Berdasarkan hasil observasi dari 6 subjek diperoleh rata-rata keterampilan membuka 71.88% termasuk kategori baik, rata-rata keterampilan menjelaskan 83.33% termasuk kategori sangat baik, rata-rata keterampilan bertanya 74.99% termasuk dalam kategori baik, rata-rata keterampilan memberi penguatan 66.79% termasuk dalam kategori baik, rata-rata keterampilan mengadakan variasi 69.44% termasuk dalam kategori baik, rata-rata keterampilan mengelola kelas 61.1%

termasuk dalam kategori baik, rata-rata keterampilan membimbing diskusi 83.28% termasuk kategori sangat baik, dan rata-rata keterampilan menutup pelajaran 83.33% termasuk kategori sangat baik.

a. Keterampilan Membuka Pelajaran

Berdasarkan hasil penelitian, keterampilan membuka pelajaran diperoleh berdasarkan kategori yang telah ditentukan dengan kriteria interpretasi keterampilan membuka pelajaran yaitu  $x < 21\%$  termasuk kategori sangat jelek;  $21\% < x \leq 40\%$  termasuk kategori jelek;  $41\% < x \leq 60\%$  termasuk kategori cukup;  $61\% < x \leq 80\%$  termasuk kategori baik;  $81\% < x \leq 100\%$  termasuk kategori sangat baik.

Kriteria kegiatan keterampilan membuka pelajaran termasuk kategori sangat baik jika berada padarentang nilai  $81\% < x \leq 100\%$ . Kegiatan menutup sangat baik apabila melaksanakan kegiatan seperti menarik perhatian siswa dengan gaya mengajar atau menggunakan alat-alat bantu mengajar, menimbulkan motivasi dengan memperhatikan minat siswa dan menunjukkan sikap antusias dan keingintahuan, memberikan acuan dengan mengemukakan tujuan pembelajaran serta menjelaskan langkah-langkah pembelajaran, kemudian membuat kaitan dengan mengajukan pertanyaan tentang materi sebelumnya ataupun mengaitkan pengetahuan yang lama dengan yang akan disajikan. Apabila terdapat maksimal 3 indikator tidak terpenuhi, maka kriteria ini masih dapat dikatakan sangat baik. Banyak mahasiswa yang termasuk kategori sangat baik dilihat dari keterampilan membuka pelajaran sebanyak 1 orang atas nama Wahida Sariana, dan termasuk kategori baik sebanyak 5 orang yang terdiri dari Alfi Maulidia Astari, Nurul Fahrani F, Firda, Fitriani, dan ST. Aminah. Praktikan yang masih termasuk kategori baik disebabkan masih ada beberapa indikator yang belum tercapai, diantaranya kebanyakan dalam menarik

perhatian siswa dan menimbulkan motivasi yang masih kurang diterapkan dalam mengajar.

b. Keterampilan Menjelaskan

Berdasarkan hasil penelitian, keterampilan menjelaskan diperoleh berdasarkan kategori yang telah ditentukan dengan kriteria interpretasi keterampilan menjelaskan yaitu  $x < 21\%$  termasuk kategori sangat jelek;  $21\% < x \leq 40\%$  termasuk kategori jelek;  $41\% < x \leq 60\%$  termasuk kategori cukup;  $61\% < x \leq 80\%$  termasuk kategori baik;  $81\% < x \leq 100\%$  termasuk kategori sangat baik.

Kriteria kegiatan keterampilan menjelaskan termasuk kategori sangat baik jika berada pada rentang nilai  $81\% < x \leq 100\%$ . Kegiatan keterampilan menjelaskan dikatakan termasuk kategori sangat baik jika melaksanakan secara keseluruhan indikator dengan baik seperti menggunakan bahasa yang baik dan benar. Keterampilan menjelaskan sudah terencana dengan baik dan disajikan dengan teknik yang tepat akan membimbing siswa untuk lebih mudah dalam memahami materi yang dipelajari. Namun, kurang optimal saat praktikan merespon pertanyaan dan komentar siswa secara tepat dan memadai. Banyak mahasiswa yang termasuk kategori sangat baik dilihat dari keterampilan menjelaskan sebanyak 4 orang atas nama Wahida Sariana, Alfi Maulidia Astari, Nurul Fahriani F, Firda dan termasuk kategori baik sebanyak 2 orang yaitu Fitriani, dan ST. Aminah.

c. Keterampilan Bertanya

Berdasarkan hasil penelitian, keterampilan bertanya diperoleh berdasarkan kategori yang telah ditentukan dengan kriteria interpretasi keterampilan bertanya yaitu  $x < 21\%$  termasuk kategori sangat jelek;  $21\% < x \leq 40\%$  termasuk kategori jelek;  $41\% < x \leq 60\%$  termasuk kategori cukup;  $61\% < x \leq 80\%$  termasuk kategori

baik;  $81\% < x \leq 100\%$  termasuk kategori sangat baik. Kriteria kegiatan keterampilan bertanya termasuk kategori sangat baik jika berada pada rentang nilai  $81\% < x \leq 100\%$ . Kegiatan keterampilan bertanya dikatakan termasuk kategori sangat baik jika melaksanakan secara keseluruhan indikator dengan nampak dan baik. Semua indikator keterampilan bertanya sudah dicapai, namun kurang optimal pada indikator penyebaran, yaitu pada saat praktikan menyebarkan giliran menjawab pertanyaan secara acak kepada peserta didik. Banyak mahasiswa yang termasuk kategori sangat baik sebanyak 1 orang yaitu Wahidah Sariana, dan yang termasuk kategori baik sebanyak 5 orang yaitu Alfi Maulidia Astari, Nurul Fahriani F, Firda, Fitriani, dan ST. Aminah.

#### d. Keterampilan Memberi Penguatan

Berdasarkan hasil penelitian, keterampilan memberi penguatan diperoleh berdasarkan kategori yang telah ditentukan dengan kriteria interpretasi keterampilan memberi penguatan yaitu  $x < 21\%$  termasuk kategori sangat jelek;  $21\% < x \leq 40\%$  termasuk kategori jelek;  $41\% < x \leq 60\%$  termasuk kategori cukup;  $61\% < x \leq 80\%$  termasuk kategori baik;  $81\% < x \leq 100\%$  termasuk kategori sangat baik. Kriteria kegiatan keterampilan memberi penguatan termasuk kategori sangat baik jika berada pada rentang nilai  $81\% < x \leq 100\%$ . Kegiatan keterampilan memberi penguatan dikatakan termasuk kategori sangat baik jika melaksanakan secara keseluruhan indikator dengan nampak dan baik. Dilihat dari keterampilan memberi penguatan, semua subjek termasuk kategori baik. Kebanyakan dari mereka tidak menggunakan variasi jenis penguatan, rata-rata hanya menggunakan satu jenis saja, dan bahkan ada yang tidak sama sekali menggunakan penguatan baik verbal maupun non verbal.

e. Keterampilan Mengadakan Variasi

Berdasarkan hasil penelitian, keterampilan mengadakan variasi diperoleh berdasarkan kategori yang telah ditentukan dengan kriteria interpretasi keterampilan mengadakan variasi yaitu  $x < 21\%$  termasuk kategori sangat jelek;  $21\% < x \leq 40\%$  termasuk kategori jelek;  $41\% < x \leq 60\%$  termasuk kategori cukup;  $61\% < x \leq 80\%$  termasuk kategori baik;  $81\% < x \leq 100\%$  termasuk kategori sangat baik. Kriteria kegiatan keterampilan mengadakan variasi termasuk kategori sangat baik jika berada pada rentang nilai  $81\% < x \leq 100\%$ . Kegiatan keterampilan mengadakan variasi dikatakan termasuk kategori sangat baik jika melaksanakan secara keseluruhan indikator dengan nampak dan baik. Dilihat dari keterampilan mengadakan variasi, semua subjek termasuk kategori baik. Kebanyakan dari mereka kurang optimal pada saat pergantian posisi guru dalam kelas dan gerak guru. Indikator media sudah tercapai, tetapi kurang optimal variasi alat atau bahan yang dapat didengar. Variasi dalam pola interaksi dan kegiatan siswa sudah tercapai.

f. Keterampilan Mengelola Kelas

Berdasarkan hasil penelitian, keterampilan mengelola kelas diperoleh berdasarkan kategori yang telah ditentukan dengan kriteria interpretasi keterampilan mengelola kelas yaitu  $x < 21\%$  termasuk kategori sangat jelek;  $21\% < x \leq 40\%$  termasuk kategori jelek;  $41\% < x \leq 60\%$  termasuk kategori cukup;  $61\% < x \leq 80\%$  termasuk kategori baik;  $81\% < x \leq 100\%$  termasuk kategori sangat baik. Kriteria kegiatan keterampilan mengelola kelas termasuk kategori sangat baik jika berada pada rentang nilai  $81\% < x \leq 100\%$ . Kegiatan keterampilan mengelola kelas dikatakan termasuk kategori sangat baik jika melaksanakan secara keseluruhan indikator dengan nampak dan baik. Dilihat dari keterampilan mengelola kelas,

diperoleh sebagian subjek sangat baik, dan sebagian yang lain termasuk kategori baik. Semua indikator pada keterampilan mengelola kelas belum tercapai, kurang optimal pada indikator bersikap tanggap dan membagi perhatian, bersikap tanggap disini dimaksudkan kurang optimal dalam memberi teguran pada saat siswa membuat keributan, membagi perhatian artinya kurang memperhatikan kesediaan siswa untuk siap belajar.

g. Keterampilan Membimbing Diskusi

Berdasarkan hasil penelitian, keterampilan membimbing diskusi diperoleh berdasarkan kategori yang telah ditentukan dengan kriteria interpretasi keterampilan membimbing diskusi yaitu  $x < 21\%$  termasuk kategori sangat jelek;  $21\% < x \leq 40\%$  termasuk kategori jelek;  $41\% < x \leq 60\%$  termasuk kategori cukup;  $61\% < x \leq 80\%$  termasuk kategori baik;  $81\% < x \leq 100\%$  termasuk kategori sangat baik. Kriteria kegiatan keterampilan membimbing diskusi termasuk kategori sangat baik jika berada pada rentang nilai  $81\% < x \leq 100\%$ . Kegiatan keterampilan membimbing diskusi dikatakan termasuk kategori sangat baik jika melaksanakan secara keseluruhan indikator dengan nampak dan baik. Dilihat dari keterampilan membimbing diskusi, hanya 1 orang atas nama Wahida Sariana termasuk kategori sangat baik, dan termasuk kategori baik sebanyak 5 orang yang terdiri dari Alfi Maulidia Astari, Nurul Fahriani F, Firda, Fitriani, dan ST. Aminah.. Semua indikator keterampilan membimbing diskusi sudah tercapai, namun kurang optimal pada indikator menutup diskusi.

h. Keterampilan Menutup Pelajaran



Berdasarkan hasil penelitian, keterampilan menutup pelajaran diperoleh berdasarkan kategori yang telah ditentukan dengan kriteria interpretasi keterampilan menutup pelajaran yaitu  $x < 21\%$  termasuk kategori sangat jelek;  $21\% < x \leq 40\%$  termasuk kategori jelek;  $41\% < x \leq 60\%$  termasuk kategori cukup;  $61\% < x \leq 80\%$  termasuk kategori baik;  $81\% < x \leq 100\%$  termasuk kategori sangat baik. Kriteria kegiatan keterampilan menutup pelajaran termasuk kategori sangat baik jika berada pada rentang nilai  $81\% < x \leq 100\%$ . Kegiatan keterampilan menutup pelajaran dikatakan termasuk kategori sangat baik jika melaksanakan secara keseluruhan indikator dengan nampak dan baik. Dilihat dari keterampilan menutup pelajaran, ada 4 orang praktikan yang termasuk kategori sangat baik dan 2 orang termasuk kategori baik.

Keterampilan menutup pelajaran tidak selalu dapat dilakukan sebab kurangnya alokasi waktu. Jam pelajaran biasanya telah selesai atau habis terlebih dahulu sebelum guru sempat menutup kegiatan pelajaran, sehingga guru hanya mengakhiri pelajaran tanpa meninjau kembali, meringkas, maupun mengadakan evaluasi terlebih dahulu.

## BAB V

### PENUTUP

#### A. Kesimpulan

Berdasarkan analisis data dari penelitian yang dilakukan, dapat disimpulkan sebagai berikut. (1) Mahasiswa pendidikan matematika memiliki keterampilan *membuka pelajaran* dengan kategori baik, tetapi indikator menarik perhatian belum dicapai secara optimal. (2) Mahasiswa pendidikan matematika memiliki keterampilan *bertanya* termasuk kategori baik, tetapi indikator pemberian acuan/petunjuk belum maksimal. (3) Mahasiswa pendidikan matematika memiliki keterampilan *memberi penguatan* dengan kategori baik, tetapi kurang optimal pada indikator variasi dalam penggunaan. (4) Mahasiswa pendidikan matematika memiliki keterampilan *mengadakan variasi* termasuk dalam kategori baik, tetapi indikator variasi dalam cara mengajar dan variasi alat atau bahan yang dapat didengar belum tercapai secara optimal. (5) Mahasiswa pendidikan matematika memiliki keterampilan *menjelaskan* dengan kategori sangat baik, tetapi masih terdapat indikator menarik penggunaan metode dan penguasaan kompetensi belum dicapai secara optimal. (6) Mahasiswa pendidikan matematika memiliki keterampilan *membimbing diskusi* dalam kategori baik, tetapi masih ada beberapa kekurangan dalam setiap pencapaian indikator. (7) Mahasiswa pendidikan matematika memiliki keterampilan *mengelola kelas* dalam kategori cukup, kurang optimal pada indikator dalam membagi perhatian. (8) Mahasiswa pendidikan matematika memiliki keterampilan *menutup pelajaran* dalam kategori baik, tetapi belum tercapai secara optimal pada indikator mengevaluasi.

### ***B. Saran***

Adapun saran yang dapat penulis tuliskan yaitu mahasiswa praktikan pendidikan matematika hendaknya lebih mendalami dan meningkatkan lagi keterampilan mengajar terutama dalam memberi penguatan, dan keterampilan bertanya. Belajar dan berlatih menguasai keterampilan membuka pelajaran, keterampilan menjelaskan, keterampilan bertanya, keterampilan memberi penguatan, mengelola kelas, keterampilan mengadakan variasi, dan keterampilan menutup pelajaran.



## DAFTAR PUSTAKA

- Ambarawati, Mika. "Analisis Keterampilan Mengajar Calon Guru Pendidikan Matematika Pada Mata Kuliah Micro Teaching". *Jurnal Pedagogia* 5, No. 1, (Februari 2016).
- Arikunto, Suharsismi. *Manajemen Penelitian*. Cet.10; Jakarta: RINEKA Cipta. (2009).
- Asri, Zainal. *Microteaching disertai dengan Pedoman Pengalaman Lapangan*. Cet. IV; Jakarta: PT Raja Grafindo Persada, (2012).
- Dadang, Sukirman. *Pembelajaran Micro Teaching*. Cet.II; Jakarta: Direktorat Jenderal Pendidikan Islam Kementerian Agama. (2012).
- Darmadi, Hamid. *Kemampuan Dasar Mengajar (Landasan dan Konsep Implementasi)*. Cet.II; Bandung: Alfabeta. (2010).
- Frasetyana, Anita Diah dan dkk. "Analisis keterampilan dasar mengajar mahasiswa pendidikan matematika dalam pembelajaran mikro (studi kasus pada mahasiswa pendidikan matematika FKIP UNS tahun akademik 2012/2013)". *Jurnal Elektronik Pembelajaran Matematika* 3, no. 4 (Juni 2015).
- Getteng, Abd.Rahman. *Menuju Dosen Profesional dan Ber-Etika*. Cet.III; Yogyakarta: Graha Dosen. (2012).
- Helmiati. *Micro Teaching "Melatih Keterampilan Dasar Mengajar"*. Yogyakarta: Aswaja Pressindo, (2013).
- Hermawan, dkk. *Belajar dan Pembelajaran*, Bandung: UPI PRESS, (2007).
- Hidayati, Ika Nuraini. "Implementasi Keterampilan Dasar Mengajar Guru Mata Pelajaran Bahasa Jawa di Smp Negeri 1 Semarang". *Skripsi*, Fakultas Bahasa dan Seni Universitas Negeri Semarang. (2013).
- Imah. "Komponen-komponen keterampilan membuka dan menutup pelajaran", *Blog Imah20*. <http://imah20.wordpress.com>. (17 September 2011).
- J.J. Hasibuan dan Moedjiono. *Proses Belajar Mengajar*. Cet. XIII; Bandung: PT Remaja Rosdakarya. (2009).
- Kustandi, Cecep. "Keterampilan Dasar Mengajar dalam Membuka dan Menutup Pelajaran", *Blog Cecep Kustandi*. <http://cecepustandi.wordpress.com>. (19 Agustus 2015).
- Latuconsina, Nurkhalisa. *Pengelolaan Kelas dalam Pembelajaran*. Makassar: Alauddin University Press. (2013).
- Mulyasa, E. *Menjadi Pendidik Profesional Menciptakan Pembelajaran Kreatif dan Menyenangkan*. Cet. III; Bandung: PT Remaja Rosdakarya Offset, (2005).
- Mulyatun, "Analisis Keterampilan Dasar Mengajar Mahasiswa calon Guru Kimia (Studi pada Praktik Pengalaman Lapangan Mahasiswa Tadris Kimia)". *Jurnal Phenomenon* 4, No. 1, (Juli 2014).

- Muzakkir. *Microteaching: Teori dan Aplikasinya dalam Pembelajaran*. Makassar: Alauddin University Pers. (2012).
- Nasution. *Metode Penelitian Naturalistic Kualitatif*. Bandung: Tarsito, (1998).
- Republik Indonesia. Undang Undang Nomor 14 Tahun 2005 tentang *Guru dan Dosen*. Cet.VI; Jakarta: Sinar Grafina. (2013).
- Siswanto, “Tingkat Penguasaan Keterampilan Dasar Mengajar Mahasiswa Prodi Pendidikan Akuntansi Fakultas Ilmu Sosial dan Ekonomi Universitas Negeri Yogyakarta”, *Pendidikan Akuntansi Indonesia VIII*, no. 2 (2010).
- Sugiyono, *Memahami Penelitian Kualitatif* (Bandung: CV.Alfabeta, 2005), h.60.
- Suryabrata, Sunardi. *Metodologi Penelitian* (Jakarta: Rajawali Press, 1990), h. 94.
- Suwana, dkk. *Panduan Pengajaran Mikro*. Edisi 2011; Yogyakarta: Universitas Negeri Yogyakarta, (2011).
- Tanjilurohmah, Itan. “Analisis tentang Penggunaan Keterampilan Dasar Mengajar Bervariasi Dalam Pembelajaran IPS di Sekolah Dasar”. *Jurnal Penelitian Deskriptif*.
- UPTPPL, *Buku Panduan Program Pengalaman Lapangan*(Makassar: Universitas Negeri Makassar. 2012).
- Usman el-Qurtuby. *Al-Quran dan Terjemahan*. Bandung: PT Cordoba Internasional Indonesia. (2012).
- Usman, Moch. Uzer. *Menjadi Guru Profesional*. Cet. XXIII; Bandung: PT Remaja Rosdakarya, (2009).
- Yahdi, Muh. *Pembelajaran Microteaching*. Cet. I; Makassar: Alauddin University Press.
- Yuberti, “Deskripsi Analisis Kemampuan Mengajar Mahasiswa PPL Bidang Studi Pendidikan Fisika Semester VI”, *Lentera Pendidikan*, 16 no. 1. (juni 2013).

## RIWAYAT HIDUP



**Astuti**, lahir di Maros, Sulawesi Selatan pada tanggal 02 Agustus 1996. Anak sulung dari 3 bersaudara, dari pasangan Jumal L dan Irmawati. Pada tahun 2000 penulis, mulai mengenyam pendidikan pada jenjang Taman Kanak-kanak di TK Kartika Chandra Kirana 433/ Julusiri, Kabupaten Maros dan lulus pada tahun 2001. Setelah itu penulis melanjutkan ke jenjang pendidikan Sekolah Dasar di SD Inpres No.35 Julusiri Kabupaten Maros dan lulus pada tahun 2007. Kemudian penulis melanjutkan ke jenjang pendidikan menengah pertama pada tahun 2007 sampai 2009 di SMP Negeri 5 Takalar, Kabupaten Takalar, dan lulus pada tahun 2010 di SMPN 3 Bantimurung di Kabupaten Maros. Setelah itu, penulis melanjutkan di SMAN 1 Mangarabombang, Kabupaten Takalar, dan lulus tahun 2013. Pada tahun yang sama, melalui jalur SNMPTN undangan, penulis diterima pada Jurusan Matematika Prodi Pendidikan Matematika di Universitas Islam Negeri Alauddin Makassar. Pengalaman Organisasi, yaitu pada saat SMP pernah aktif sebagai Wakil Ketua OSIS dan pada saat SMA juga pernah menjadi Ketua OSIS. Pengalaman organisasi selama masa perkuliahan pernah bergelut di organisasi intra kampus yaitu HMJ Pendidikan Matematika.