

**PENGEMBANGAN MEDIA GAMBAR BERBASIS POTENSI LOKAL PADA
PEMBELAJARAN MATERI KEANEKARAGAMAN HAYATI DI
KELAS X SMAN 1 PITU RIASE KAB. SIDENRENG RAPPANG**



SKRIPSI

Diajukan untuk Memenuhi Salah Satu Syarat Meraih Gelar Sarjana
Pendidikan (S.Pd) Jurusan Pendidikan Biologi
Pada Fakultas Tarbiyah dan Keguruan
UIN Alauddin Makassar

UNIVERSITAS ISLAM NEGERI
ALAUDDIN
M A K A S S A R

Oleh:

ANNISA DWI FITRIA
NIM. 20500113049

**FAKULTAS TARBIYAH DAN KEGURUAN
UNIVERSITAS ISLAM NEGERI (UIN) ALAUDDIN MAKASSAR
2017**

PENGESAHAN SKRIPSI

Skripsi yang berjudul, "**Pengembangan Media Gambar Berbasis Potensi Lokal pada Pembelajaran Materi Keanekaragaman Hayati di Kelas X SMAN 1 Pitu Riase Kab. Sidenreng Rappang**", yang disusun oleh saudari **Annisa Dwi Fitria**, Nim: **20500113049**, mahasiswi Jurusan Pendidikan Biologi pada Fakultas Tarbiyah dan Keguruan UIN Alauddin Makassar, telah diuji dan dipertahankan dalam sidang munaqasyah yang diselenggarakan pada hari **Selasa**, tanggal **28 November 2017 M** yang bertepatan dengan tanggal **09 Rabiul Awal 1439 H** dan dinyatakan telah dapat diterima sebagai salah satu syarat untuk memperoleh gelar Sarjana Pendidikan (S.Pd.) pada Fakultas Tarbiyah dan Keguruan, Jurusan Pendidikan Bahasa Inggris dengan beberapa perbaikan.

Samata – Gowa, 28 November 2017 M
09 Rabiul Awal 1439 H

DEWAN PENGUJI

(Sesuai SK. Dekan No. 2977 Tahun 2017)

Ketua : Dr. Andi Halimah, M.Pd. (.....)

Sekretaris : Jamilah, S.Si., M.Si., (.....)

Munaqisy I : Dr. H. Muh. Rapi, S.Ag., M.Pd. (.....)


Munaqisy II : Dr. Andi Maulana, M.Si. (.....)

Pembimbing I : Dr. Muh. Khalifah Mustami, M.Pd. (.....)

Pembimbing II: Ainul Uyuni Taufiq, S.Pd., M.Pd. (.....)

Diketahui oleh:

Dekan Fakultas Tarbiyah dan Keguruan
UIN Alauddin Makassar, //


Dr. H. Muhammad Amri, Lc., M.Ag.
NIP. 19730120 200312 1 001

PERNYATAAN KEASLIAN SKRIPSI

Mahasiswa yang bertanda tangan di bawah ini:


Nama : Annisa Dwi Fitria
Nim : 20500113049
Tempat/Tgl. Lahir : Larumpu/05 Desember 1995
Jurusan : Pendidikan Biologi
Fakultas : Tarbiyah dan Keguruan
Alamat : Jl. Landak Baru Lor. 6 No. 26
Judul : "Pengembangan Media Gambar Berbasis Potensi Lokal pada Pembelajaran Materi Keanekaragaman Hayati di Kelas X SMAN 1 Pitu Riase Kab. Sidenreng Rappang"

Menyatakan dengan sesungguhnya dan penuh kesadaran bahwa skripsi ini benar adalah hasil karya sendiri. Jika dikemudian hari terbukti bahwa ia merupakan duplikat, tiruan, plagiat, atau dibuat oleh orang lain, sebagian atau seluruhnya, maka skripsi dan gelar yang diperoleh karenanya batal demi hukum.

UNIVERSITAS ISLAM NEGERI

ALAUDDIN
M A K A S S A R

Makassar, November 2017
Penyusun,



Annisa Dwi Fitria
NIM. 20500113049

PERSETUJUAN PEMBIMBING

Pembimbing penulisan skripsi saudara, **Annisa Dwi Fitria** Nim: **20500113049**, mahasiswa Jurusan Pendidikan Biologi pada Fakultas Tarbiyah dan Keguruan UIN Alauddin Makassar, setelah dengan seksama meneliti dan mengoreksi skripsi yang berjudul, "**Pengembangan Media Gambar Berbasis Potensi Lokal pada Pembelajaran Materi Keanekaragaman Hayati di Kelas X SMAN 1 Pitu Riase Kab. Sidenreng Rappang**", memandang bahwa skripsi tersebut telah memenuhi syarat-syarat ilmiah dan dapat disetujui untuk diajukan ke sidang munaqasyah.


Demikian persetujuan ini diberikan untuk proses selanjutnya.

Samata-Gowa, 6 November 2017

Pembimbing I

Pembimbing II


Dr. Muh. Khalifah Mustami, M. Pd.
NIP. 19710412 200003 1 001


Ainul Uyuni Taufiq, S. Pd., M. Pd.
NIP. 19850313 201503 2 005

UIN
ALAUDDIN
MAKASSAR

KATA PENGANTAR



Alhamdulillahirabbil'alamin segala puji hanya milik Allah swt. Skripsi ini dapat terselesaikan walaupun dalam bentuk yang sederhana. Pernyataan rasa syukur kepada sang khalik atas hidayah-Nya yang diberikan kepada penyusun sehingga dapat menyelesaikan skripsi ini yang berjudul **“Pengembangan Media Gambar Berbasis Potensi Lokal pada Pembelajaran Materi Keanekaragaman Hayati di Kelas X SMAN 1 Pitu Riase Kab. Sidenreng Rappang”**.

Penyusun panjatkan shalawat dan salam semoga tetap tercurahkan kepada junjungan kita umat manusia Nabi Muhammad saw sebagai suri tauladan yang merupakan sumber inspirasi dan motivasi dalam berbagai aspek kehidupan setiap insan termasuk penulis. Amin.

Penyusun menyadari sepenuhnya bahwa dalam menyelesaikan skripsi ini tidak akan terselesaikan tanpa bantuan bimbingan dan dukungan dari berbagai pihak, tulisan ini tidak dapat terselesaikan sebagaimana mestinya. Melalui tulisan ini, penyusun menyampaikan ucapan terima kasih yang tulus, teristimewa kepada kedua orang tua tercinta, Ayahanda Abbas dan Ibunda Mardiyana. Ucapan terima kasih pula penulis patut menyampaikan kepada:

1. Prof. Dr. Musafir Pababbari, M.Si., selaku Rektor UIN Alauddin Makassar beserta Wakil Rektor I, II dan III.
2. Dr. Muhammad Amri, Lc, M.Ag., selaku Dekan Fakultas Tarbiyah dan Keguruan, Dr. Muljono Damopolii, M.Ag. (Wakil Dekan I), Dr. Misykat Malik Ibrahim, M.Si. (Wakil Dekan II), dan Dr. H. Syahrudin, M.Pd. (Wakil Dekan III).

3. Jamilah, S.Si., M.Si dan Dr. H. Muh. Rapi, M.Pd., Ketua dan Sekertaris Jurusan Pendidikan Biologi UIN Alauddin Makassar.
4. Dr. Muhammad Khalifah Mustami, M.Pd. dan Ainul Uyuni Taufiq, S.Pd., M.Pd. selaku pembimbing I dan II.
5. Pihak sekolah SMA Negeri 1 Pitu Riase Kabupaten Sidenreng Rappang, terkhusus buat Ibu Hariana, S.Pd. yang telah membantu dalam penelitian ini.
6. Keluarga besar saya yang telah sepenuhnya mendukung dalam menuntut ilmu dan selalu memberikan nasihat yang baik.
7. Teman-teman Jurusan Pendidikan Biologi khususnya Abdul, Murthada, Ulfa, Syirah, Asta, Ummi, Kia dan Uci yang telah berperan aktif dalam memberikan masukan, motivasi dan solusi selama penyusun melaksanakan penelitian.
8. Semua pihak yang tidak dapat penyusun sebutkan satu persatu yang telah banyak memberikan sumbangsih kepada penulis selama kuliah hingga penulisan skripsi ini.

Tiada sesuatu yang bisa penyusun berikan kecuali apa yang kita lakukan selama ini bernilai ibadah disisi Allah SWT, serta semoga skripsi ini bermanfaat bagi semua orang khususnya bagi penyusun sendiri. Amin.

UNIVERSITAS ISLAM NEGERI

ALAUDDIN
M A K A S S A R

Makassar, November 2017
Penyusun,


Annisa Dwi Fitria
NIM. 20500113049

DAFTAR ISI

HALAMAN SAMPUL	i
PERNYATAAN KEASLIAN SKRIPSI	ii
PERSETUJUAN PEMBIMBING	iii
KATA PENGANTAR.....	iv
DAFTAR ISI	vi
DAFTAR TABEL	viii
DAFTAR GAMBAR	ix
DAFTAR LAMPIRAN	x
ABSTRAK	xi
BAB I : PENDAHULUAN	1-8
A. Latar Belakang	1
B. Rumusan Masalah	6
C. Tujuan Penelitian	6
D. Spesifikasi Produk dan Fokus Penelitian	6
E. Manfaat Penelitian	8
F. Definisi Operasional	8
BAB II : TINJAUAN TEORETIS	10-30
A. Penelitian Pengembangan	10
B. Media Pembelajaran	16
C. Pengembangan Media Pembelajaran	28
D. Media Gambar	29
BAB III : METODOLOGI PENELITIAN.....	32-46
A. Jenis Penelitian	32

B. Lokasi dan Subjek Penelitian	32
C. Tahapan Penelitian	32
D. Teknik Pengumpulan Data	39
E. Instrumen Penelitian	40
F. Teknik Analisis Data	41
BAB IV : HASIL PENELITIAN DAN PEMBAHASAN	47-64
A. Hasil Penelitian	47
1. Tahap Pendefinisian (<i>Define</i>)	47
2. Tahap Perancangan (<i>Design</i>)	50
3. Tahap Pengembangan (<i>Develop</i>)	52
4. Tahap Penyebaran (<i>Disseminate</i>)	58
B. Pembahasan Hasil Penelitian	58
1. Proses Pengembangan Media Pembelajaran	59
2. Kualitas Media Pembelajaran	60
BAB V: PENUTUP	72-73
A. Kesimpulan	72
B. Implikasi Penelitian	72
DAFTAR PUSTAKA	74
LAMPIRAN	79
DOKUMENTASI	176
RIWAYAT HIDUP	179

DAFTAR TABEL

1.1 Fokus Penelitian	7
3.1 Kriteria Tingkat Kevalidan Media Pembelajaran	43
3.2 Kriteria Tingkat Kepraktisan Media Pembelajaran	44
3.3 Kategori Hasil Belajar	46
4.1 Nama-Nama Validator	52
4.2 Hasil Revisi Berdasarkan Hasil Validasi Ahli	53
4.3 Hasil Penilaian Validator Terhadap Media Yang Dikembangkan	54
4.4 Statistik Nilai Hasil Belajar Peserta Didik Setelah Pembelajaran	55
4.5 Distribusi Frekuensi dan Presentase Nilai Hasil Belajar	55
4.6 Persentase Ketuntasan Hasil Belajar Peserta Didik	56
4.7 Hasil Angket Respon Siswa	57
4.8 Perbedaan Produk Acuan dengan Produk yang Dikembangkan Peneliti....	59

DAFTAR GAMBAR

2.1 Model Pengembangan 4-D	13
2.1 Prosedur Pengembangan Hasil Modifikasi Model Thiagarajan	15
3.1 Urutan Perencanaan Dan Pengembangan Media Pembelajaran	33



UNIVERSITAS ISLAM NEGERI
ALAUDDIN
M A K A S S A R

DAFTAR LAMPIRAN

A.I Analisis Hasil Validasi	81
A.II Analisis Angket Respon Siswa	84
A.III Analisis Tes Hasil Belajar	86
B.I Lembar Penilaian Kualitas Media	95
B.II Rencana Pelaksanaan Pembelajaran (RPP)	99
B.III Lembar Validasi Rencana Pelaksanaa Pembelajaran	104
B.IV Angket Respon Siswa	110
B.V Lembar Validasi Angket Respon Siswa	112
B.VI Tes Hasil Belajar Siswa	116
B.VII Lembar Validasi Tes Hasil Belajar Siswa	121
C Prototype 1	127
D Prototype 2	143

ABSTRAK

Nama : Annisa Dwi Fitria
NIM : 20500113049
Jurusan : Pendidikan Biologi
Fakultas : Tarbiyah dan Keguruan
Judul Skripsi : “Pengembangan Media Gambar Berbasis Potensi Lokal pada Pembelajaran Materi Keanekaragaman Hayati di Kelas X SMAN 1 Pitu Riase Kab. Sidenreng Rappang”.

Media gambar berbasis potensi lokal adalah suatu media pembelajaran yang berisi gambar beranekaragam spesies yang ada di lingkungan sekitar. Tujuan pengembangan media pembelajaran ini yaitu untuk mendapatkan gambaran bagaimana proses pengembangan media gambar berbasis potensi lokal yang valid, praktis dan efektif.

Penelitian ini termasuk penelitian dan pengembangan (*Research and Development*) yang mengacu pada model 4-D modifikasi S. Thiagarajan, dkk. Model pengembangan 4-D terdiri atas 4 tahap utama yaitu: *Define* (Pendefinisian), *Design* (Perancangan), *Develop* (Pengembangan), dan *Disseminate* (Penyebaran). Subjek dalam penelitian ini adalah siswa kelas X MIPA SMAN 1 Pitu Riase Kabupaten Sidenreng Rappang tahun ajaran 2017/2018. Instrumen yang digunakan dalam pengumpulan data penelitian terdiri atas instrumen pengujian kevalidan berupa lembar validasi para ahli, instrumen pengujian kepraktisan berupa angket respon siswa, dan instrumen pengujian keefektifan berupa tes hasil belajar siswa.

Berdasarkan data uji coba kevalidan, media pembelajaran yang telah direvisi berada pada kategori sangat valid dengan nilai rata-rata semua aspek yaitu 3,6. Sedangkan penilaian untuk hasil belajar siswa menunjukkan nilai rata-rata 78,38%, jumlah peserta didik yang tuntas dalam proses pembelajaran adalah 25 orang atau 86,20% dan 4 orang atau 13,79% peserta didik yang tidak tuntas. Hal ini menandakan media pembelajaran yang dikembangkan efektif digunakan dalam proses pembelajaran. Respon siswa lebih dari 80% memberikan respon positif terhadap media pembelajaran yang dikembangkan serta berminat untuk mengikuti pembelajaran. Hasil penelitian yang diperoleh dapat disimpulkan bahwa media gambar berbasis potensi lokal yang dikembangkan memenuhi kategori valid, efektif dan praktis sehingga bisa dikatakan layak untuk digunakan.

BAB I

PENDAHULUAN

A. Latar Belakang Masalah

Istilah pendidikan mengandung arti yang luas, bukan hanya identik dengan “sekolah”, “guru mengajar di kelas”, atau “satuan pendidikan formal” belaka tetapi pendidikan merupakan proses peradaban dan pemberadaban manusia.¹ Pendidikan terjadi secara universal dan berlangsung terus menerus tak putus dari generasi ke generasi di mana pun di dunia ini. Upaya memanusiaikan manusia melalui pendidikan itu diselenggarakan sesuai dengan pandangan hidup dan dalam latar sosial-kebudayaan setiap masyarakat tertentu.²

Guru dalam proses pembelajaran memiliki peranan yang sangat penting. Bagaimanapun hebatnya kemampuan sains dan teknologi, peranan guru akan tetap diperlukan. Untuk memenuhi tuntutan tersebut maka guru harus mampu memaknai pembelajaran sebagai ajang pembentukan kompetensi dan perbaikan kualitas pribadi peserta didik,³ sebagaimana dijelaskan dalam UU RI No. 14 tahun 2005 tentang guru dan dosen.

Guru adalah pendidik profesional dengan tugas utama mendidik, mengajar, membimbing, mengarahkan, dan mengevaluasi peserta didik pada pendidikan anak usia dini jalur pendidikan formal, pendidikan dasar, dan pendidikan menengah.⁴

Guru berperan dalam menentukan arah pendidikan, oleh karena itu Islam sangat menghargai dan menghormati orang-orang yang berilmu pengetahuan dan berprofesi sebagai guru atau pendidik. Islam mengangkat derajat mereka dan

¹ Sudarwan Damin, *Pengantar pendidikan* (Bandung: Alfabeta, 2010), h. 2.

² Umar dan La Sulo, *Pengantar Pendidikan* (Jakarta: PT Asdi Mahasatya, 2012), h. 11.

³ Rahman Getteng, *Menuju Guru Profesional* (Yogyakarta: Graha Guru Printika, 2009), h. 38.

⁴ Rahman Getteng, *Menuju Guru Profesional*, h.93.

memuliakan mereka melebihi dari seorang Islam lainnya yang tidak berilmu pengetahuan dan bukan pendidik,⁵ sebagaimana pernyataan Allah SWT dalam QS. Al-Mujadalah/58: 11.

وَيَوْمَ نَبْعَثُ فِي كُلِّ أُمَّةٍ شَهِيدًا عَلَيْهِمْ مِنْ أَنْفُسِهِمْ وَجِئْنَا بِكَ شَهِيدًا عَلَى هَؤُلَاءِ وَنَزَّلْنَا عَلَيْكَ الْكِتَابَ تَيِّدًا لِكُلِّ شَيْءٍ وَهُدًى وَرَحْمَةً وَبُشْرَى لِلْمُسْلِمِينَ

Terjemahannya:

“Hai orang-orang beriman apabila dikatakan kepadamu: "Berlapang-lapanglah dalam majlis", maka lapangkanlah niscaya Allah akan memberi kelapangan untukmu. Dan apabila dikatakan: "Berdirilah kamu", maka berdirilah, niscaya Allah akan meninggikan orang-orang yang beriman di antaramu dan orang-orang yang diberi ilmu pengetahuan beberapa derajat. Dan Allah Maha Mengetahui apa yang kamu kerjakan”.⁶

Perkembangan ilmu pengetahuan dan teknologi semakin mendorong upaya-upaya pembaruan dalam pemanfaatan hasil-hasil teknologi dalam proses belajar. Para guru dituntut agar mampu menggunakan alat-alat yang disediakan oleh sekolah, dan tidak tertutup kemungkinan bahwa alat-alat tersebut sesuai dengan perkembangan dan tuntutan zaman. Guru sekurang-kurangnya dapat menggunakan alat yang murah dan efisien yang meskipun sederhana dan bersahaja, tetapi merupakan keharusan dalam mencapai tujuan pengajaran yang diharapkan. Disamping mampu menggunakan alat-alat yang tersedia, guru juga dituntut untuk dapat mengembangkan keterampilan membuat media yang akan digunakan apabila media tersebut belum tersedia.⁷

⁵ Rahman Getteng, *Menuju Guru Profesional*, h. 49.

⁶ At-Ta'bid, "Jurnal Ilmiah Prodi Pendidikan Agama Islam," *Aceh Barat*, vol. 5 no. 1 (2013), h. 12. <http://staindirundeng.ac.id>. (23 Desember 2016).

⁷ Azhar Arsyad, *Media Pembelajaran* (Jakarta: PT Raja Grafindo Persada, 2013), h. 2.

Proses komunikasi terjadi jika guru berperan sebagai komunikator (*communicator*) yang bertugas menyampaikan pesan/bahan ajar (*messages*) kepada peserta didik. Peserta didik dalam hal ini bertindak sebagai penerima pesan (*communicant*). Agar pesan atau bahan ajar yang disampaikan oleh guru dapat diterima oleh peserta didik maka diperlukan wahana penyalur pesan yaitu media pembelajaran.⁸ Media pembelajaran yang dirancang dengan baik dapat merangsang timbulnya proses atau dialog mental pada diri peserta didik. Dengan demikian kita dapat mengatakan bahwa proses pembelajaran telah terjadi.⁹

Hasil belajar yang bermutu hanya mungkin dicapai melalui proses belajar yang bermutu. Jika proses belajar tidak optimal sangat sulit diharapkan terjadinya hasil belajar yang bermutu. Jika terjadi belajar yang tidak optimal menghasilkan skor hasil ujian yang baik maka hampir dapat dipastikan bahwa hasil belajar tersebut adalah semu. Ini berarti bahwa pokok permasalahan mutu pendidikan lebih terletak pada masalah pemrosesan pendidikan. Selanjutnya kelancaran pemrosesan pendidikan ditunjang oleh komponen pendidikan yang terdiri dari peserta didik, tenaga pendidik, kurikulum, sarana pendidikan bahkan juga masyarakat sekitar.¹⁰

Berdasarkan hasil observasi kepada salah satu siswa yang bernama Elsa, dia menyatakan bahwa materi yang dibahas pada pelajaran biologi umumnya bersifat abstrak. Bu Hariyana selaku guru biologi di SMAN 1 Pitu Riase Sidenreng Rappang juga menyatakan bahwa sumber belajar dan media yang digunakan dalam proses pembelajaran kurang efektif. Jika siswa diminta untuk menyebutkan contoh, siswa masih terbatas pada contoh yang tertera di buku.

⁸ Muh. Safei, *Media Pembelajaran* (Makassar: Alauddin University Press, 2011), h. 6.

⁹ Muh. Safei, *Media Pembelajaran*, h. 8.

¹⁰ Umar dan La Sulo, *Pengantar Pendidikan*, h. 14.

Aktivitas siswa pada saat proses pembelajaran berlangsung, lebih banyak mendengar dan melihat penyampaian materi oleh guru, hanya ada beberapa siswa yang mau bertanya dan menyampaikan pendapatnya sedangkan sebagian besar siswa yang lain hanya diam saja. Melihat kenyataan ini, maka sangat diperlukan adanya media pembelajaran yang dapat menumbuhkan minat siswa dalam proses pembelajaran sehingga dapat meningkatkan aktivitas dan hasil belajar siswa.

Keanekaragaman hayati merupakan salah satu pokok pembahasan yang penting dalam ilmu biologi. Materi keanekaragaman hayati merupakan materi yang objek belajarnya sangat luas. Objek yang menjadi bahan kajiannya merupakan hal-hal yang sering dijumpai di kehidupan nyata sehingga perlu cara pembelajaran yang tepat untuk memahamkan siswa. Oleh karena itu membelajarkan materi keanekaragaman hayati sebaiknya menggunakan media yang mendekatkan siswa kepada alam dan objek nyata.

Mahasiswa Farhangian University Zahedan – Iran melakukan penelitian yang hasilnya mengemukakan bahwa dengan memanfaatkan lingkungan sekitar sekolah sebagai media pembelajaran maka dapat meningkatkan motivasi belajar siswa. Selain itu, melalui pembelajaran ini juga dapat meningkatkan jiwa solidaritas siswa karena telah diajarkan berinteraksi dengan lingkungan sekitarnya.¹¹ Hal ini juga didukung dengan salah satu hasil penelitian yang menunjukkan data adanya peningkatan hasil belajar dan mengoptimalkan penguasaan konsep siswa dalam pembelajaran biologi.¹²

¹¹ Behrooz Sahebzadeh, dkk, "Effect of Environmental Factors for Teaching of Science on Academic Achievement and Interest of Student and on Their Teachers' Job Satisfaction," *Iran*, vol. 4 no. 2 (April 2013), h. 85. <http://www.ijonte.org>. (23 Januari 2017).

¹² Juairiah, Yuswar Yunus dan Djufri, "Pembelajaran Berbasis Lingkungan Untuk Meningkatkan Hasil Belajar Siswa Pada Konsep Keanekaragaman Spermatophyta," *Banda Aceh*, vol. 6 no. 2 (2014), h. 87. <http://www.jurnal.unsyiah.ac.id>. (23 Januari 2017).

Tujuan pembelajaran pada materi keanekaragaman hayati yaitu siswa diharapkan dapat menjelaskan konsep keanekaragaman hayati serta takson pada sistem klasifikasi makhluk hidup, maka dari itu perlu dikembangkan media pembelajaran untuk mempermudah proses identifikasi agar dapat memberikan informasi yang jelas, menarik, dan mudah digunakan. Media tersebut adalah media gambar yang akan digunakan dalam proses pembelajaran yang diduga dapat membantu siswa dalam memaksimalkan aktivitas dan hasil belajar siswa pada materi keanekaragaman hayati. Media gambar mampu memproyeksi ukuran benda yang sebenarnya sehingga siswa mempunyai gambaran akan konsep yang dijelaskan oleh guru melalui media gambar tersebut.

Media pembelajaran berupa gambar ini nantinya dikolaborasikan dengan model pembelajaran investigasi kelompok yang merupakan salah satu model pembelajaran berbasis inkuiri. Karena dalam melakukan kegiatan investigasi secara tidak langsung siswa dapat membangun pengetahuannya dari hasil kegiatan tersebut yang akan memberi suasana belajar yang baru. Sistem pembelajaran tersebut diharapkan dapat membantu siswa dalam memahami materi dan membangkitkan minat belajar pada materi keanekaragaman hayati.

Berdasarkan latar belakang masalah di atas maka peneliti ingin melakukan penelitian ini dengan judul “Pengembangan Media Gambar Berbasis Potensi Lokal Pada Pembelajaran Materi Keanekaragaman Hayati di Kelas X di SMA 1 Pitu Riase Kab. Sidenreng Rappang”.

B. Rumusan Masalah

Berdasarkan latar belakang masalah yang diuraikan di atas maka dirumuskan permasalahan sebagai berikut:

1. Bagaimana cara pengembangan media gambar berbasis potensi lokal pada materi keanekaragaman hayati di kelas X SMAN 1 Pitu Riase Kab. Sidenreng Rappang?
2. Bagaimana kualitas media gambar berbasis potensi lokal pada materi keanekaragaman hayati di kelas X SMAN 1 Pitu Riase Kab. Sidenreng Rappang?

C. Tujuan Penelitian

Tujuan dilaksanakannya penelitian ini adalah sebagai berikut:

1. Mengetahui cara pengembangan media gambar berbasis potensi lokal pada materi keanekaragaman hayati di kelas X SMAN 1 Pitu Riase Kab. Sidenreng Rappang.
2. Mengetahui kualitas media gambar berbasis potensi lokal pada materi keanekaragaman hayati di kelas X SMAN 1 Pitu Riase Kab. Sidenreng Rappang.

D. Spesifikasi Produk dan Fokus Penelitian

1. Spesifikasi Produk

Guna mendapatkan gambaran dan memudahkan pemahaman serta memberikan persepsi yang sama antara penulis dan pembaca terhadap judul serta memperjelas ruang lingkup penelitian ini, maka penulis terlebih dahulu mengemukakan pengertian yang sesuai dengan spesifikasi produk dalam judul skripsi ini, sehingga tidak menimbulkan kesimpangsiuran dalam pembahasan selanjutnya.

Dengan demikian timbulnya makna yang berlebihan dapat dihindari, untuk itu penulis akan menjelaskan spesifikasi produk yang ada pada judul penelitian ini.

Media pembelajaran yang dimaksud peneliti dalam judul skripsi ini, dikhususkan pada media gambar yang memuat beberapa contoh dari pengelompokan keanekaragaman hayati (gen, jenis, dan ekosistem) yang dibahas pada materi keanekaragaman hayati. Media gambar akan disusun secara sistematis, menarik dan mudah digunakan untuk memudahkan siswa mengetahui informasi terkait tanaman yang ada di sekolah dan sekitarnya yang bisa dimanfaatkan dalam bidang kesehatan. Berikut adalah gambaran media yang akan dikembangkan pada penelitian ini.

2. Fokus penelitian

Tabel 1.1 Fokus Penelitian

No	Pokok masalah	Uraian
1	Media pembelajaran	Dalam penelitian yang akan dilakukan, peneliti memfokuskan media pembelajaran yang akan dikembangkan berupa media gambar berpotensi lokal
2	Materi ajar	Dalam media gambar yang dikembangkan, hanya memuat materi keanekaragaman hayati yang diajarkan pada siswa kelas X di SMA

E. Manfaat Penelitian

Manfaat yang diharapkan dari hasil penelitian ini, antara lain:

1. Manfaat Teoritis

Manfaat teoretis dari hasil penelitian ini diharapkan dapat memberi informasi mengenai media gambar.

2. Manfaat Praktis

Manfaat praktis penelitian ini sasarannya terbagi sebagai berikut:

a. Siswa

Hasil penelitian berupa media gambar yang dikembangkan diharapkan dapat digunakan oleh siswa sebagai sumber belajar mandiri pada materi keanekaragaman hayati memberikan motivasi belajar dan membantu siswa dalam memahami proses pembelajaran biologi kelas X dengan lebih baik.

b. Guru

Hasil penelitian berupa media gambar yang dikembangkan diharapkan membantu guru dalam menyajikan dan memperjelas materi pembelajaran biologi kelas X.

c. Sekolah

Hasil penelitian diharapkan dapat memperkaya sumber belajar alternatif, khususnya sebagai sumber belajar di SMAN 1 Pitu Riase.

F. Definisi Operasional

Untuk memperoleh gambaran yang jelas tentang variabel, serta untuk menghindari salah pengertian dalam penelitian ini, maka berikut dijelaskan batasan istilah yang digunakan dalam penelitian ini, sebagai berikut:

1. Pengembangan merupakan suatu proses yang dipakai untuk mengembangkan dan memvalidasi produk penelitian yang berupa proses, produk, dan rancangan. Pada penelitian ini akan dikembangkan sebuah media gambar yang dapat menjelaskan gambaran materi secara jelas.
2. Media gambar merupakan media visual yang memuat peristiwa atau objek secara jelas melalui suatu kombinasi pengungkapan kata-kata dan gambar-gambar. Media gambar ini akan disusun berdasarkan uraian materi pada pembelajaran materi keanekaragaman hayati.



BAB II

TINJAUAN TEORETIS

A. Penelitian Pengembangan

1. Pengertian Penelitian Pengembangan

Penelitian pada hakikatnya adalah suatu kegiatan ilmiah untuk memperoleh pengetahuan yang benar tentang suatu masalah. Pengetahuan yang diperoleh dari penelitian terdiri dari fakta, konsep, generalisasi, dan teori yang memungkinkan manusia dapat memahami fenomena yang nampak dan memecahkan masalah yang dihadapinya.¹³

Pengembangan menurut kamus besar bahasa Indonesia secara etimologi berarti proses/cara, pembuatan mengembangkan. Secara istilah, kata pengembangan menunjukkan suatu kegiatan yang dilakukan untuk menghasilkan suatu alat atau cara yang baru, dimana selama kegiatan tersebut penilaian dan penyempurnaan terhadap alat atau cara tersebut terus dilakukan. Secara umum, pengembangan adalah suatu proses atau langkah-langkah yang dilakukan untuk mengembangkan suatu produk baru atau menyempurnakan produk yang telah ada, yang dapat dipertanggung jawabkan.¹⁴

Metode penelitian dan pengembangan atau dalam bahasa Inggrisnya *Research and Development* adalah metode penelitian yang digunakan untuk menghasilkan produk tertentu, dan menguji keefektifan produk tersebut. Untuk dapat menghasilkan produk tertentu digunakan penelitian yang bersifat analisis kebutuhan dan untuk menguji keefektifan produk tersebut supaya dapat berfungsi dimasyarakat luas, maka

¹³ Muh. Khalifah Mustami, *Metodologi Penelitian Pendidikan*, h.2-3.

¹⁴ Sukmadinata dan Nana Syaodih, *Metode Penelitian Pendidikan* (Bandung: PT Remaja Rosdakarya, 2005), h. 164.

diperlukan penelitian untuk menguji keefektifan produk tersebut. Jadi penelitian dan pengembangan bersifat longitudinal (bertahap bisa *multy years*).¹⁵

2. Model-Model Penelitian Pengembangan

Melaksanakan suatu pengembangan media pembelajaran yang sesuai dengan sistem pendidikan, ada beberapa model-model pengembangan media pembelajaran yang dapat digunakan. Model-model tersebut diuraikan sebagai berikut:

a. Model Kemp

Menurut Kemp pengembangan merupakan suatu lingkaran yang kontinum. Tiap-tiap langkah pengembangan berhubungan langsung dengan aktivitas revisi. Pengembangan dimulai dari titik manapun sesuai di dalam siklus tersebut. Model pengembangan ini memberi kesempatan kepada para pengembang untuk dapat memulai dari komponen manapun. Namun karena kurikulum yang berlaku secara nasional di Indonesia dan berorientasi pada tujuan, maka seharusnya proses pengembangan itu dimulai dari tujuan.

b. Model Dick dan Carey

Perancangan pengajaran menurut sistem pendekatan model Dick dan Carey dikembangkan oleh Walter Dick dan Lou Carey. Model pengembangan ini mirip dengan model yang dikembangkan Kemp, akan tetapi ditambah dengan satu komponen tambahan yaitu melaksanakan analisis pembelajaran, terdapat beberapa komponen yang akan dilewati di dalam proses pengembangan dan perencanaan tersebut.

¹⁵ Sugiyono, *Metodologi Penelitian Bisnis*. (Bandung: Alfabeta 2012), h. 494.

c. Model PPSI

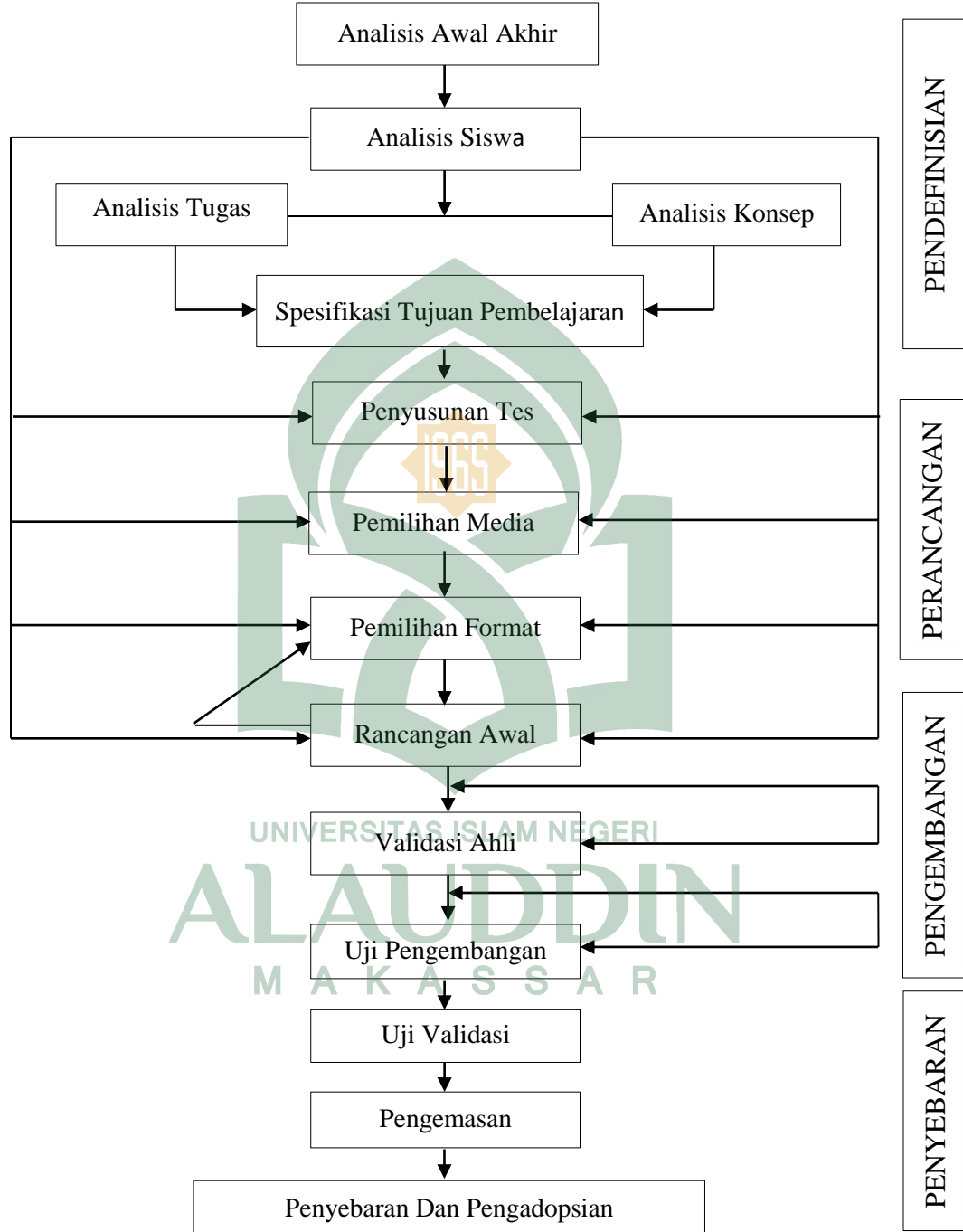
Model pengembangan PPSI mencakup beberapa pola dan siklus pengembangan yang mencakup: (1) Perumusan tujuan, (2) pengembangan evaluasi, (3) kegiatan belajar, (4) pengembangan program kegiatan, (5) pelaksanaan pengembangan. Proses tersebut menunjukkan bahwa perumusan tujuan yang menjadi dasar bagi penentuan alat evaluasi pembelajaran dan rumusan kegiatan belajar. Rumusan kegiatan belajar lebih lanjut menjadi dasar pengembangan program kegiatan, yang selanjutnya adalah pelaksanaan pengembangan. Hasil pelaksanaan tentunya dievaluasi pengembangan program kegiatan, rumusan kegiatan belajar, dan alat evaluasi.

d. Model 4 D

Model pengembangan 4-D (Four D) merupakan salah satu model pengembangan yang dapat digunakan dalam mengembangkan media pembelajaran. Model ini dikembangkan oleh S. Thiagarajan, Dorothy S. Semmel, dan Melvyn I. Semmel. Model pengembangan 4-D terdiri atas 4 tahap utama yaitu: (1) *Define* (Pembatasan), (2) *Design* (Perancangan), (3) *Develop* (Pengembangan) dan (4) *Disseminate* (Penyebaran), atau diadaptasi model 4-D, yaitu tahap pendefinisian, tahap perancangan, tahap pengembangan, dan yang terakhir yaitu tahap penyebaran.¹⁶

¹⁶ Rafiqah, *Pengembangan Perangkat Pembelajaran Berbasis Konstruktivisme* (Makassar: Alauddin University Press, 2013), h. 96-107.

Langkah-langkah model pengembangan 4-D seperti gambar berikut ini.



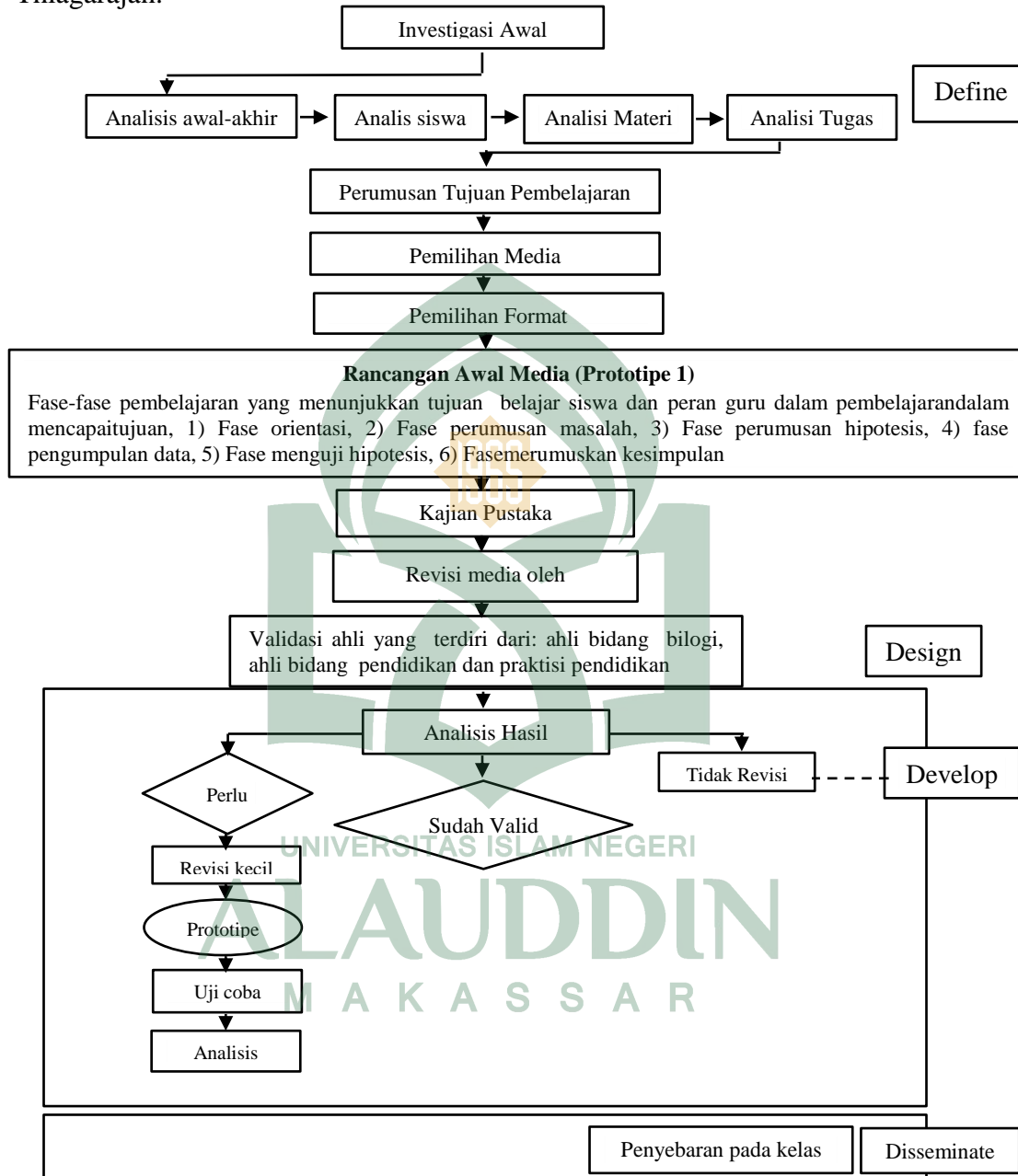
Gambar 2.1 Model Pengembangan 4-D

Setelah peneliti menelaah dengan seksama maka, peneliti akan menggunakan model pengembangan 4-D. Yang menjadi pertimbangan pemilihan model pengembangan ini karena model pengembangan ini melibatkan penilaian ahli, sehingga sebelum dilakukan uji coba di lapangan media telah direvisi berdasarkan penilaian, saran dan masukan para ahli. Dengan kata lain, pada tahap III peneliti dapat dengan leluasa melakukan uji coba dan revisi berkali-kali sampai diperoleh media pembelajaran dengan kualitas yang maksimal (final).

Kelebihan dari model 4-D yaitu: (1) lebih tepat digunakan sebagai dasar untuk mengembangkan media pembelajaran bukan untuk mengembangkan sistem pembelajaran, (2) uraiannya tampak lebih lengkap dan sistematis, (3) dalam pengembangannya melibatkan penilaian ahli, sehingga sebelum dilakukan uji coba di lapangan media pembelajaran telah dilakukan revisi berdasarkan penilaian, saran dan masukan para ahli.

Namun demikian pada model 4-D ini juga terdapat kekurangan, salah satunya adalah tidak ada kejelasan mana yang harus didahulukan antara analisis konsep dan analisis tugas. Modifikasi dilakuakn antara lain dengan cara: (a) memperjelas urutan kegiatan yang semula tidak jelas urutannya, (b) mengganti istilah yang memiliki jangkauan lebih luas dan biasa digunakan oleh pendidik di lapangan, (c) menambahkan kegiatan yang dianggap perlu dalam mengembangkan media pembelajaran dan instrumen penelitian yang akan dilakukan, (d) mengurangi tahap atau kegiatan yang dianggap tidak perlu.

Berikut adalah alur pengembangan 4-D menurut hasil modifikasi model Thiagarajan.



Gambar 2.2 Prosedur Pengembangan Hasil Modifikasi Model Thiagarajan (4-D)

Keterangan:

- : Garis siklus bila diperlukan
- : Jenis kegiatan
- : Hasil kegiatan
- : Syarat produk

B. Media Pembelajaran

1. Pengertian Media Pembelajaran

Kata media berasal dari bahasa Latin *medius* dan secara harfiah berarti ‘tengah’, ‘perantara’ atau ‘pengantar’. Dalam bahasa Arab, media adalah perantara atau pengantar pesan dari pengirim kepada penerima pesan. Media apabila dipahami secara garis besar adalah manusia, materi, atau kejadian yang membangun kondisi yang membuat siswa mampu memperoleh pengetahuan, keterampilan, atau sikap. Dalam pengertian ini guru, buku teks dan lingkungan sekolah merupakan media. Secara lebih khusus, pengertian media dalam proses belajar mengajar cenderung diartikan sebagai alat-alat grafis, fotografis, atau elektronis untuk menangkap, memproses, dan menyusun kembali informasi visual atau verbal.¹⁷

Media merupakan wahana penyalur informasi belajar atau penyalur pesan. Menurut Azhar Arsyad dalam Sapto Haryoko mengatakan bahwa media apabila dipahami secara garis besar adalah manusia, materi, atau kejadian yang membangun kondisi yang membuat siswa mampu memperoleh pengetahuan, keterampilan, dan sikap. Salah satu pengertian dari media pendidikan yang cukup populer adalah alat, metode, dan teknik yang digunakan dalam rangka mengefektifkan komunikasi dan interaksi antara guru dan siswa dalam proses pendidikan dan pengajaran di sekolah. Dengan demikian media pendidikan adalah suatu bagian yang integral dari proses pendidikan, dan merupakan satu aspek yang harus dikuasai oleh setiap guru dalam menjalankan fungsi profesionalnya. Karena bidang ini telah berkembang di masyarakat, maka bidang ini telah ditafsirkan secara lebih luas dan mempunyai

¹⁷ Azhar Arsyad, *Media Pembelajaran*, h. 3.

fungsi yang lebih luas, sehingga memiliki nilai yang sangat penting dalam dunia pendidikan.¹⁸

Kata pembelajaran adalah memiliki akar kata “belajar”. Belajar yaitu kegiatan berproses yang memiliki unsur yang sangat fundamental dalam penyelenggaraan setiap jenis jenjang pendidikan. Di samping itu, ada pula orang yang memandang belajar sebagai latihan belaka seperti yang tampak pada latihan membaca dan menulis.¹⁹

Istilah media pembelajaran memiliki beberapa pengertian secara luas dan secara sempit. Adapun secara luas yang dimaksud dengan media pembelajaran adalah setiap orang, materi atau peristiwa yang memberikan kesempatan pada siswa untuk memperoleh pengetahuan, keterampilan, dan sikap. Adapun pengertian secara sempit adalah sarana nonpersonal (bukan manusia) yang digunakan oleh guru yang memegang peranan dalam proses belajar mengajar untuk mencapai tujuan.²⁰

Media pembelajaran didefinisikan sebagai alat bantu untuk mengkomunikasikan informasi atau ide sehingga dapat meningkatkan kualitas pembelajaran. Media juga mengacu pada setiap jenis format yang digunakan untuk menyampaikan informasi. Formatnya berupa visual atau auditori yang menyalurkan pesan ke penerima (peserta didik) sehingga membuat materi lebih konkret. Peserta

¹⁸ Sapto Haryoko, “Efektivitas Pemanfaatan Media Audio-Visual sebagai Alternatif Optimalisasi Model Pembelajaran,” *Makassar*, vol. 5 no. 1 (2009), h. 3. <http://journal.uny.ac.id>. (25 Oktober).

¹⁹ M. Ramli, “Media Pembelajaran Dalam Perspektif Al-Qur’an dan Hadis,” *Kalimantan*, vol. 13 no. 23 (2015), h. 139. <http://idr.iain.antasari.ac.id/4625/1/M%20RamliMedia%20Pembelajaran.pdf>. (23 Desember 2016).

²⁰ M. Ramli, “Media Pembelajaran Dalam Perspektif Al-Qur’an dan Hadis,” *Kalimantan*, vol. 13 no. 23 (2015), h. 133. <http://idr.iain.antasari.ac.id/4625/1/M%20RamliMedia%20Pembelajaran.pdf>. (23 Desember 2016).

didik menganggap dengan melihat dan mendengar membuat belajar lebih nyata dan bukan hanya abstrak. Media pembelajaran itu, mengacu pada jenis media yang digunakan dalam proses pengajaran di mana membantu peserta didik lebih mudah memahami tujuan yang ditetapkan. Media menyiratkan integrasi antara pengajar, materi ajar, dan prosedur penyampaiannya.²¹

2. Ciri-Ciri Media Pembelajaran

Ciri-ciri media yang merupakan petunjuk mengapa media digunakan dan apa-apa saja yang dapat dilakukan oleh media yang memungkinkan guru tidak mampu (kurang efisien) melakukannya.

a. Ciri Fiksatif (*Fixative Property*)

Ciri ini menggambarkan kemampuan media merekam penyimpanan, melestarikan, dan merekonstruksi suatu peristiwa atau obyek. Suatu obyek yang telah diambil gambarnya (direkam) dengan kamera atau video kamera dengan mudah dapat diperoleh dengan mudah kapan saja diperlukan. Dengan ciri fiksatif ini, media memungkinkan suatu rekaman kejadian atau objek yang terjadi pada satu waktu tertentu ditransportasikan tanpa mengenal waktu. Ciri ini amat penting bagi guru karena kejadian-kejadian atau objek yang telah direkam atau disimpan dengan format media yang ada dapat digunakan setiap saat. Peristiwa yang kejadiannya hanya sekali dapat diabadikan dan disusun kembali untuk keperluan pengajaran.

b. Ciri Manipulatif (*Manipulative Property*)

Kejadian yang memakan waktu sehari-hari dapat disajikan kepada siswa dalam waktu dua atau tiga menit dengan teknik pengambilan gambar *time-lapse recording*

²¹ Erastus J. Wamalwa dan Eric Wamalwa, "Towards the Utilization of Instructional Media for Effective Teaching in Learning English," *Kenya*, vol. 5 no. 31 (2014), h. 141. <http://citeseerx.ist.psu.edu>. (24 Desember 2016).

Di samping dapat mempercepat, suatu kejadian dapat pula diperlambat pada saat menayangkan kembali hasil suatu rekaman video. Media dapat diedit sehingga guru hanya menampilkan bagian-bagian penting/utama dengan memotong bagian-bagian yang tidak diperlukan. Memanipulasi kejadian atau objek dengan jalan mengedit hasil rekaman dapat menghemat waktu.

c. Ciri Distributuf (*Distributive Property*)

Distribusi media tidak hanya terbatas pada satu kelas atau beberapa kelas pada sekolah-sekolah di dalam suatu wilayah tertentu, tetapi juga media itu misalnya rekaman, video, audio, disket komputer dapat disebar keseluruh penjuru tempat yang diinginkan kapan saja. Sekali informasi direkam dalam format media apa saja, ia dapat diproduksi seberapa kali pun dan siap digunakan secara bersamaan di berbagai tempat atau digunakan secara berulang-ulang di suatu tempat.²²

3. Fungsi Media Pembelajaran

Media pendidikan memegang peranan yang penting dalam proses pembelajaran. Penggunaan media pendidikan, dapat membantu guru dalam menyampaikan materi pelajaran. Keberhasilan pembelajaran sangat ditentukan oleh dua komponen utama yaitu metode mengajar dan media pembelajaran. Kedua komponen ini saling berkaitan dan tidak bisa dipisahkan. Penggunaan dan pemilihan salah satu metode mengajar tentunya mempunyai konsekuensi pada penggunaan jenis media pembelajaran yang sesuai.²³

Fungsi media pembelajaran diantaranya:

- a. Memperjelas dan melengkapi informasi yang diberikan secara verbal.

²² Azhar Arsyad, *Media Pembelajaran* (Jakarta: PT Raja Grafindo Persada, 2002), h. 11-14.

²³ Muhammad Ali, "Pengembangan Media Pembelajaran Interaktif Mata Kuliah Medan Elektromagnetik," *Medan*, vol. 5 no. 1 (2009), h. 12. <http://journal.uny.ac.id>. (25 Oktober 2017).

- b. Meningkatkan motivasi dari perhatian siswa untuk belajar.
- c. Meningkatkan efektivitas dan efisiensi penyampaian informasi.
- d. Menambah variasi penyajian materi.
- e. Pemilihan media yang tepat akan menimbulkan semangat, gairah, dan mencegah kebosanan siswa untuk belajar.
- f. Kemudahan materi untuk dicerna dan lebih membekas, sehingga tidak mudah dilupakan siswa.
- g. Memberikan pengalaman yang baik konkret bagi hal yang mungkin abstrak.
- h. Meningkatkan keingintahuan siswa.
- i. Memberikan stimulus dan mendorong respon siswa.²⁴

4. Manfaat Media Dalam Pembelajaran

Guru umumnya memiliki posisi yang menguntungkan dengan peran media yang digunakan sebagai petunjuk dalam pembelajaran. Meskipun masih ada beberapa kendala seperti pendanaan, peralatan, kurangnya waktu, dan pengetahuan, teknologi sukses meyakinkan guru untuk merespon teknologi sehingga guru meyakini bahwa teknologi memainkan peran yang cukup penting dalam proses pembelajaran. Sebelum teknologi digunakan dalam kelas, guru memfokuskan perhatian siswa. Guru menggunakan teknologi karena memotivasi siswa dan menawarkan metode yang berbeda dari metode ceramah. Ketika teknologi digunakan sebagai alat, guru menjadi fasilitator dan siswa mengambil peran proaktif dan berpusat pada praktik mengajar yang membangun.²⁵

²⁴ Nuryani, *Strategi Belajar Mengajar Biologi* (Surabaya: UM Press, 2005), h. 120.

²⁵ Sunday Taiwo, "Teachers' Perception of the Role of Media in Classroom Teaching in Secondary Schools," *Turki*, vol. 8 no. 1 (2009), h. 76. <http://www.files.eric.ed.gov>. (10 Desember 2016).

Kedudukan media pembelajaran ada dalam komponen metode mengajar sebagai salah satu upaya untuk mempertinggi proses interaksi guru-siswa dan interaksi siswa dengan lingkungan belajarnya. Oleh sebab itu fungsi utama dari media pembelajaran adalah alat bantu mengajar yakni menunjang metode mengajar yang diperlukan guru.²⁶ Selain itu, penerapan media pembelajaran di sekolah dapat menarik perhatian siswa karena dapat menciptakan suasana belajar yang menyenangkan dengan memanfaatkan media pembelajaran yang kreatif, inovatif dan variatif, sehingga pembelajaran dapat berlangsung dengan mengoptimalkan proses dan berorientasi pada prestasi belajar. Dalam melaksanakan tugasnya sebagai pendidik, guru perlu dilandasi langkah-langkah dengan sumber ajaran agama, sesuai firman Allah SWT dalam Surah An-Nahl/1: 89, yaitu:

وَيَوْمَ نَبْعَثُ فِي كُلِّ أُمَّةٍ شَهِيدًا عَلَيْهِمْ مِنْ أَنْفُسِهِمْ وَجِئْنَا بِكَ شَهِيدًا عَلَى هَؤُلَاءِ وَنَزَّلْنَا عَلَيْكَ الْكِتَابَ تَبْيِينًا لِكُلِّ شَيْءٍ وَهَدَىٰ رَحْمَةً وَبُشْرَىٰ لِلْمُسْلِمِينَ

Terjemahannya:

“(Dan ingatlah) akan hari (ketika) Kami bangkitkan pada tiap-tiap umat seorang saksi atas mereka dari mereka sendiri dan Kami datangkan kamu (Muhammad) menjadi saksi atas seluruh umat manusia. Dan Kami turunkan kepadamu Al Kitab (Al Quran) untuk menjelaskan segala sesuatu dan petunjuk serta rahmat dan kabar gembira bagi orang-orang yang berserah diri.”²⁷

²⁶ Nana Sudjana dan Ahmad Rivai, *Media Pengajaran* (Bandung: Sinar Baru Algensindo, 2009), h. 7.

²⁷ M. Ramli, “Media Pembelajaran Dalam Perspektif Al-Qur’an dan Hadis,” *Kalimantan*, vol. 13 no. 23 (2015), h. 133. <http://idr.iain.antasari.ac.id/4625/1/M%20RamliMedia%20Pembelajaran.pdf>. (23 Desember 2016).

Manfaat penggunaan media dalam proses belajar mengajar, antara lain guru dapat mengatasi hal-hal yang secara tidak dapat disajikan karena beberapa sebab. Berikut ini adalah beberapa nilai praktis dari media pembelajaran:

- a. Media dapat mengatasi berbagai keterbatasan pengalaman yang dimiliki siswa. Kehidupan keluarga dan masyarakat sangat menentukan macam pengalaman yang dimiliki siswa, siswa dari golongan kurang mampu tidak akan sama pengalaman sehari-harinya dengan siswa dari golongan yang mampu. Dalam hal ini media dapat mengatasi hal tersebut, misalnya dengan film, TV, video, gambar, dan sebagainya.
- b. Media dapat mengatasi ruang kelas, misal untuk menampilkan objek yang terlalu besar, terlalu berat di mana tidak mungkin dibawa ke dalam kelas, seperti pabrik, pasar, dan sebagainya.
- c. Media dapat mengatasi objek yang terlalu kecil (tidak dapat dilihat dengan mata telanjang) seperti molekul atom, sel, bakteri, maka dapat digunakan media seperti mikroskop, loupe, medel, gambar dan sebagainya.
- d. Media dapat mengatasi gerakan yang terlalu lambat, terlalu cepat yaitu dengan menggunakan film, film slide, TV, video.
- e. Media dapat mengatasi hal-hal yang terlalu kompleks dan terlalu rumit untuk diamati seperti sistem listrik pada pesawat terbang, sistem aliran darah atau susunan tubuh binatang, ini semua dapat menggunakan film slide, film, TV, gambar, video, dan foto.
- f. Media dapat mengatasi hal-hal seperti peristiwa alam, misalnya tiupan angin, mekarnya bunga, terjadinya letusan gunung berapi dan sebagainya.

- g. Media memungkinkan terjadinya interaksi langsung antara siswa dengan lingkungan dan masyarakat atau keadaan alamiah, yaitu dengan meninjau kebun binatang, taman nasional, museum.
- h. Media menghasilkan keseragaman pengalaman siswa terhadap sesuatu, yaitu dapat diatasi dengan film, slide, mikroskop.
- i. Media dapat menanamkan konsep dasar yang kongkrit dan realitas, yaitu dengan menggunakan gambar, film, model.
- j. Media dapat membangkitkan keinginan dan minat belajar yang baru serta membangkitkan motivasi dan ransangan kegiatan belajar siswa (hampir semua jenis media dapat digunakan).²⁸

5. Jenis Media Pembelajaran

Media pengajaran ditinjau dari segi kesiapan pengadaannya dapat dikelompokkan kepada dua jenis, yaitu: 1) Media jadi (*media by utilization*), dan 2) Media rancangan (*media by design*). Disebut media jadi karena sudah merupakan komoditi perdagangan dan terdapat dipasaran dan dijual secara bebas dan dalam keadaan siap pakai. Sedangkan media perancangan karena perlu didesain dipersiapkan secara khusus untuk maksud atau tujuan pembelajaran tertentu. Masing-masing media tersebut mempunyai kelebihan dan keterbatasan. Kelebihan media jadi adalah cepat tersedia dan tidak perlu makan waktu yang lama, disamping penghematan tenaga, pikiran dan biaya. Penggunaan media rancangan harus melalui tahapan uji coba terlebih dahulu apakah handal (*valid*) dan layak (*reliable*) untuk dipakai dalam pembelajaran tertentu. Untuk mendapatkan kehandalan dan kelayakan suatu media ransangan diperlukan serangkaian validasi prototipenya. Sedangkan

²⁸ Nuryani, *Strategi Belajar Mengajar Biologi*, h. 121-122.

kekurangan atau kelemahan media jadi, belum tentu dapat digunakan sesuai dengan kebutuhan siswa dan tujuan pembelajaran yang telah diterapkan.²⁹

Media pembelajaran dikelompokkan kedalam beberapa jenis yaitu:

a. Media Pameran (*display*)

Media pameran mencakup benda nyata (*realia*) dan benda tiruan (*replika dan model*). *Realia* adalah benda asli yang digunakan sebagai media untuk menyampaikan informasi. *Realia* tidak dapat dimanipulasi dan tidak mengalami perubahan sama sekali. Penggunaan *realia* dalam kelas dapat memberi motivasi dan menarik perhatian peserta didik karena dapat melihat bendanya secara langsung.

b. Media Audio

Media audio adalah jenis media yang digunakan dalam proses pembelajaran dengan hanya melibatkan indera pendengaran peserta didik. Indera pendengaran sangat efektif memproses informasi. Media audio mencakup radio, alat perekam pita magnetik, piringan hitam dan laboratorium bahasa, *audiotape*, *compact disk* (CD), MP3, dan MP4.

c. Media Visual

Media visual mencakup gambar, tabel, grafik, poster, karton (media nonprojektor) dan kamera, OHP, slide, gambar digital (CD-ROM, foto CD, DVD-ROM dan *disket computer*), dan *panel proyeksi liquid crystal display* (LCD) yang dihubungkan dengan komputer ke layar (media visual projected).

d. Media Vidio

Media vidio adalah semua format media eletronik yang menggunakan gambar bergerak untuk menyampaikan pesan. Vidio adalah gambar yang bergerak yang

²⁹ Arief Sadiman, dkk, *Media Pendidikan* (Jakarta, Rajawali: 1986), h. 83.

direkam pada *tape* atau CD yang setiap bentuknya berbeda dengan ukurannya, bentuknya, kecepatannya, metode perekam, dan mekanisme kerjanya. Format video tape, DVD, video disc, dan internet video.

e. Multimedia

Multimedia adalah penggabungan penggunaan teks, gambar, animasi, foto, dan suara untuk menyajikan informasi. Multimedia merupakan produk teknologi mutakhir yang bersifat digital.

f. Perangkat Komputer

Penggunaan komputer telah membentuk jaringan yang mendunia. Perangkat komputer mencakup *youtobe*, *audio streaming* dapat termasuk perangkat lunak yang dapat digunakan untuk belajar mandiri, dengan mudah dapat diunduh dari berbagai alat situs online.

g. Media Cetak

Media cetak merupakan media sederhana dan mudah diperoleh di mana dan kapan saja. Media ini juga dapat dibeli yang relatif murah dan dapat dijangkau pada toko-toko terdekat.³⁰

Istilah “media cetak” biasanya berarti bahan bacaan yang diproduksi secara profesional seperti buku, majalah, dan buku petunjuk. Sebenarnya masih ada bahan lain yang dapat digolongkan ke dalam istilah “cetak”, misalnya fotokopi atau hasil produksi sendiri. Bahan-bahan tersebut kini banyak digunakan dalam bidang pendidikan dan latihan.³¹ Media pembelajaran berbasis cetakan yang paling umum dikenal adalah buku, teks, buku penuntun, jurnal, majalah, dan lembaran lepas. Teks

³⁰ Muhammad Yaumi, *Prinsip-Prinsip Desain Pembelajaran* (Jakarta: PT Fajar Interpratama Mandiri, 2013), h. 232-234.

³¹ Ronald Anderson, *Pemilihan dan Pengembangan Media Untuk Pembelajaran* (Jakarta: Rajawali, 1987), h. 163.

berbasis cetakan menuntut enam elemen yang perlu diperhatikan pada saat merancang yaitu konsistensi, format, organisasi, daya tarik, ukuran huruf, dan penggunaan spasi kosong.³²

6. *Kriteria Pemilihan Media Pembelajaran*

Media pembelajaran merupakan alat bantu yang digunakan dalam proses pembelajaran untuk menyampaikan pesan kepada pembaca. Media yang dipilih hendaknya yang benar-benar efektif dan efisien.³³ Menurut Nugroho, dkk dalam Avisha Puspita, dkk media yang efektif adalah yang mampu mengkomunikasikan sesuatu yang ingin disampaikan. Guru harus lebih kreatif lagi dalam mengembangkan media belajar yang mampu menumbuhkan minat siswa dan ketertarikan terhadap materi yang disampaikan.³⁴

Ada beberapa hal yang diperhatikan guru dalam menggunakan media pengajaran untuk mempertinggi kualitas pengajaran. Apabila penggunaan media pengajaran tidak mempengaruhi proses dan kualitas pengajaran, sebaiknya guru tidak memaksakan penggunaannya, dan perlu mencari usaha lain di luar media pengajaran. Maka dari itu, dalam memilih media untuk kepentingan pengajaran sebaiknya memperhatikan kriteria-kriteria sebagai berikut:

- a. Ketepatannya dengan tujuan; artinya media pengajaran dipilih atas dasar tujuan-tujuan instruksional yang telah ditetapkan. Tujuan-tujuan instruksional yang

³² Azhar Arsyad, *Media Pembelajaran* (Jakarta: PT Raja Grafindo Persada, 2010), h. 87-88.

³³ Avisha Puspita, "Pengembangan Media Pembelajaran Booklet pada Materi Sistem Imun terhadap Hasil Belajar Siswa Kelas XI MAN 8 Pontianak," *Pontianak-Kalimantan, Barat* vol. 4 no. 1 (2017), h. 65. <http://repository.unmuhpnk.ac.id>. (25 Oktober 2017).

³⁴ Avisha Puspita, "Pengembangan Media Pembelajaran Booklet pada Materi Sistem Imun terhadap Hasil Belajar Siswa Kelas XI MAN 8 Pontianak," *Pontianak-Kalimantan, Barat* vol. 4 no. 1 (2017), h. 65. <http://repository.unmuhpnk.ac.id>. (25 Oktober 2017).

berisikan unsur pemahaman, aplikasi, analisis, sintesis lebih memungkinkan digunakannya media pengajaran.

- b. Dukungan terhadap isi bahan pelajaran; artinya bahan pelajaran yang sifatnya fakta, prinsip, konsep dan generalisasi sangat merlukan bantuan media agar lebih mudah dipahami siswa.
- c. Kemudahan memperoleh media; artinya media yang diperlukan mudah diperoleh, setidaknya-tidaknya mudah dibuat oleh guru pada waktu mengajar.
- d. Keterampilan guru dalam menggunakannya; apapun jenis media yang diperlukan syarat utama adalah guru dapat menggunakannya dalam proses pengajaran. Nilai dan manfaat yang diharapkan bukan pada medianya, tetapi dampak dari penggunaan oleh guru pada saat terjadinya interaksi belajar siswa dengan lingkungannya.
- e. Tersedia waktu untuk menggunakannya; sehingga media tersebut bermanfaat bagi siswa selama pengajaran berlangsung.
- f. Sesuai dengan taraf berfikir siswa; memilih media untuk pendidikan dan pengajaran harus sesuai dengan taraf berfikir siswa, sehingga makna yang terkandung di dalamnya dapat dipahami oleh para siswa.³⁵

Menurut Agung dalam Rosita Primasari, dkk terdapat sekurang-kurangnya tujuh alasan guru untuk tidak menggunakan media pembelajaran, yaitu media merepotkan, media canggih dan mahal, tidak bisa menggunakan media, media mengalihkan perhatian siswa dari belajar serius, tidak tersedia media pembelajaran di

³⁵ Nana Sudjana dan Ahmad Rivai, *Media Pengajaran*, h. 4.

sekolah, guru terbiasa berceramah, dan penggunaan media belajar belum dihargai oleh atasan.³⁶

C. Pengembangan Media Pembelajaran

Pengertian pengembangan media pembelajaran yang dimaksud adalah satu usaha penyusunan program media pembelajaran yang lebih tertuju pada perencanaan media. Media yang akan ditampilkan atau digunakan dalam proses belajar mengajar terlebih dahulu direncanakan dan dirancang sesuai dengan kebutuhan lapangan atau siswanya. Disamping itu disesuaikan dengan karakteristik materi agama itu apakah sesuai dan cocok dengan norma-norma yang berlaku dalam agama itu sendiri.³⁷

Selain disusun secara sistematis, adapun urutan dalam pengembangan program media dapat diurutkan sebagai berikut:

1. Menganalisis kebutuhan dan karakteristik siswa.
2. Merumuskan tujuan intruksional (*instructional objective*) secara operasional dan jelas.
3. Merumuskan butir-butir materi secara terperinci yang dapat mendukung tercapainya tujuan.
4. Mengembangkan alat ukur keberhasilan.
5. Menulis naskah media.
6. Mengadakan tes dan revisi.³⁸

³⁶ Rosita Primasari, dkk, "Penggunaan Media Pembelajaran di Madrasah Aliyah Negeri Se-Jakarta Selatan," *Jakarta*, vol. 4 no. 1 (2014), h. 69. <http://journal.uinjkt.ac.id>. (25 Oktober 2017).

³⁷ Asnawir dan Basyiruddin Usman, *Media Pembelajaran* (Jakarta: Ciputar Pres, 2002) h. 134.

³⁸ Arief Sadiman, dkk, *Media Pendidikan* (Jakarta: PT Grafindo Persada, 2002), h. 98.

D. Media Gambar

Gambar merupakan media produksi bentuk asli dalam dua dimensi. Foto ini merupakan alat visual yang efektif karena dapat divisualisasikan sesuatu yang akan dijelaskan dengan lebih konkrit dan realistis. Informasi yang disampaikan dapat dimengerti dengan mudah karena hasil yang diragakan lebih mendekati kenyataan. Beberapa alasan penggunaan gambar sebagai media pengajaran sebagai berikut:

1. Bersifat konkrit, para siswa akan dapat melihat dengan jelas sesuatu yang sedang dibicarakan atau didiskusikan,
2. Dapat mengatasi batas waktu dan ruang, yaitu dapat diperlihatkan kepada siswa foto-foto benda yang jauh yang terjadi beberapa waktu yang lalu,
3. Dapat mengatasi kekurangan daya mampu panca indera manusia. Misalnya benda-benda kecil yang tak dapat dilihat dengan mata dan,
4. Dapat digunakan untuk menjelaskan suatu masalah,
5. Mudah didapat dan murah biayanya, karena mengandung nilai ekonomis dan meringankan beban sekolah yang budgetnya terbatas,
6. Mudah digunakan untuk perorangan maupun kelompok.³⁹

Beberapa hal perlu diperhatikan dalam memilih gambar yang baik dimuat dalam media pembelajaran yaitu:

1. Keaslian gambar, sumber yang digunakan hendaklah menunjukkan keaslian atas situasi yang sederhana. Hendaklah dihindarkan menggunakan gambar yang palsu.

³⁹ Asnawir dan Basyiruddin, *Media Pembelajaran*, h. 48-49.

2. Kesederhanaan, terutama dalam menentukan warna akan menimbulkan kesan tertentu, mempunyai nilai estetis secara murni dan mengandung nilai praktis. Usahakan supaya anak tertarik pada gambar yang dipergunakan.
3. Bentuk item, diusahakan agar anak memperoleh tanggapan yang tepat tentang objek-objek dalam gambar misalnya gambar dalam majalah, surat kabar dan sebagainya.
4. Gambar yang digunakan hendaklah menunjukkan hal yang sedang dibicarakan atau yang sedang dilakukan. Anak biasanya lebih tertarik untuk memahami sesuatu gambar yang kelihatannya sedang bergerak.
5. Harus diperhatikan nilai fotografinya. Biasanya anak-anak memusatkan perhatian pada sumber-sumber yang lebih menarik.
6. Segi artistik perlu diperhatikan. Penggunaan harus disesuaikan dengan tujuan yang ingin dicapai. Sumber yang bagus belum tentu efektif, mungkin anak-anak lebih tertarik pada gambar-gambar yang kelihatannya tidak bagus misalnya lapangan yang luas, batu-batu karang dan sebagainya.
7. Gambar harus cukup populer, dimana gambar tersebut telah cukup dikenal oleh anak-anak secara sebagian atau keseluruhannya. Hal ini membantu mereka untuk mendapatkan gambaran tersebut. Misalnya: rumah adat Minangkabau di TMII, candi Borobudur dan sebagainya.
8. Gambar harus dinamis yaitu menunjukkan aktivitas tertentu misalnya pelari membawa obor, karapan sapi dari Madura, atau gambar orang yang sedang bekerja keras dan sebagainya.

9. Gambar harus membawa pesan (*massage*) yang cocok untuk pengajaran yang sedang dibahas, bukan hanya segi bagusya saja tetapi yang penting gambar tersebut membawa pesan tertentu.⁴⁰

Media gambar mempunyai beberapa kelebihan antara lain:

1. Lebih konkrit dan lebih realitis dalam memunculkan pokok masalah, jika dibanding dengan bahasa verbal,
2. Dapat mengatasi ruang dan waktu,
3. Dapat mengatasi keterbatasan mata,
4. Memperjelas masalah dalam bidang apa saja, dan dapat digunakan untuk semua orang tanpa memandang umur,
5. Murah.⁴¹

Disamping media gambar dapat memberikan keuntungan untuk digunakan dalam pengajaran, namun juga banyak kelemahannya yaitu:

1. Penjelasan guru dapat menyebabkan timbulnya penafsiran yang berbeda sesuai dengan pengetahuan masing-masing anak terhadap hal yang dijelaskan.
2. Penghayatan tentang materi kurang sempurna, karena media gambar hanya menampilkan persepsi indera mata yang tidak cukup kuat untuk menggerakkan seluruh kepribadian manusia, sehingga materi yang dibahas kurang sempurna.
3. Tidak meratanya penggunaan foto tersebut bagi anak-anak dan kurang efektif dalam penglihatan. Biasanya anak yang paling depan yang lebih sempurna mengamati foto tersebut, sedangkan anak yang belakang semakin kabur.⁴²

⁴⁰ Asnawir dan Basyiruddin, *Media Pembelajaran*, h. 49-50.

⁴¹ Asnawir dan Basyiruddin, *Media Pembelajaran*, h. 50.

⁴² Asnawir dan Basyiruddin, *Media Pembelajaran*, h. 50-51.

BAB III

METODOLOGI PENELITIAN

A. Jenis penelitian

Jenis penelitian ini adalah penelitian dan pengembangan (*research and Developmet*). Penelitian dan pengembang adalah metode penelitan yang digunakan untuk menghasilkan produk tertentu dan menguji keefektifan produk.

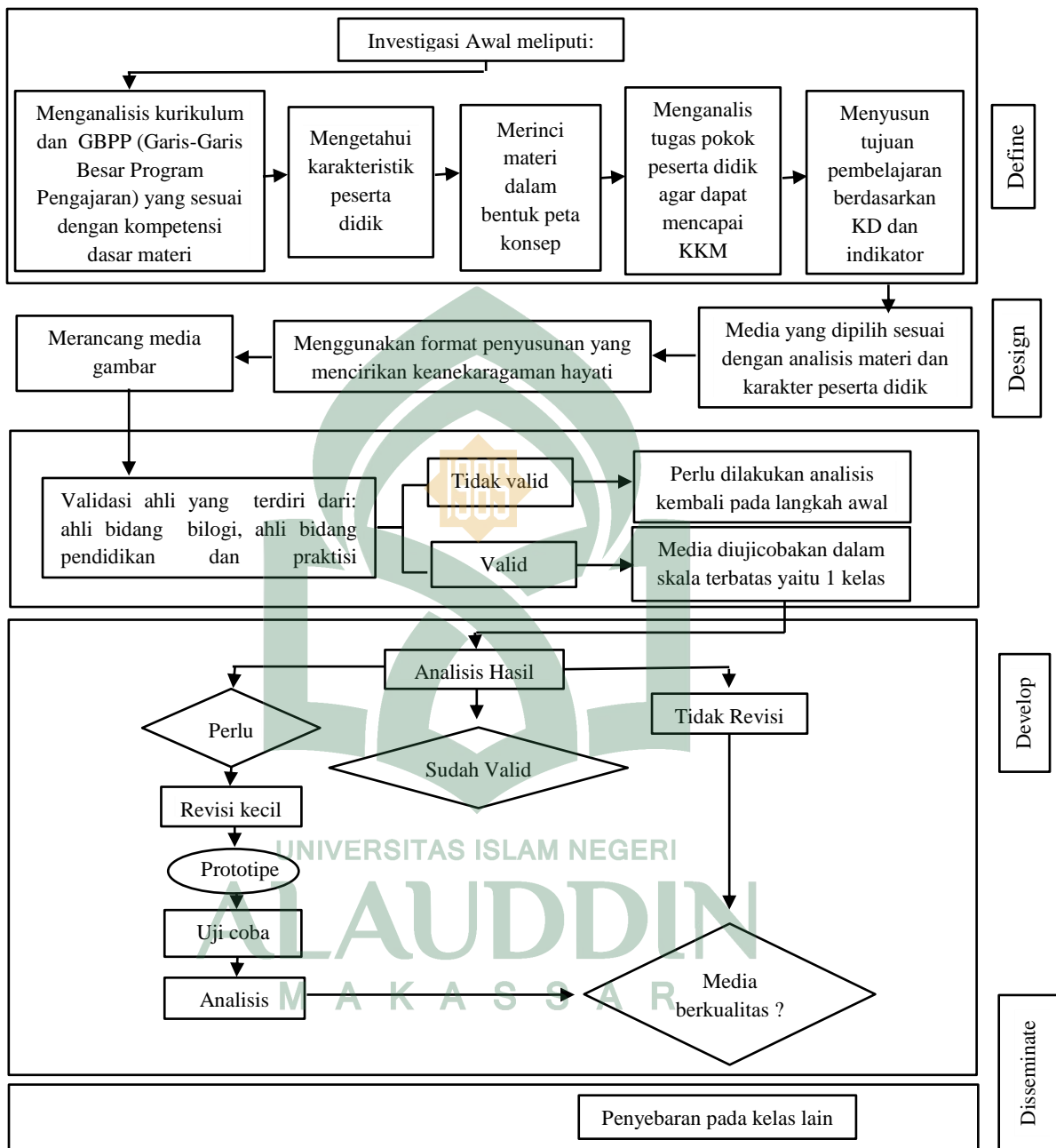
B. Lokasi dan Subjek Penelitian

Lokasi penelitian adalah SMA Negeri 1 Pitu Riase Kab. Sidrap dan subjek uji coba produk hasil penelitian adalah peserta didik kelas X MIPA tahun pelajaran 2017/2018. Jumlah siswa yang menjadi subjek penelitian yaitu 29 orang.

C. Tahapan Penelitian




Model pengembangan yang digunakan adalah model 4-D yang merupakan singkatan dari *Define, Design, Development and Dissemination* yang dikembangkan oleh Thiagarajan. Model ini dapat digunakan untuk berbagai macam bentuk pengembangan produk seperti model pembelajaran, strategi pembelajaran, metode pembelajaran, media dan bahan ajar.

Model pengembangan media yang digunakan dalam penelitian ini mengacu pada model 4-D. Model 4-D terdiri dari pendefinisian (*define*), perancangan (*design*), pengembangan (*develop*), dan penyebaran (*disseminate*) sebagaimana dikemukakan oleh Thiagarajan. Tahap-tahap pengembangan media pembelajaran tersebut diuraikan sebagai berikut:



Gambar 3.1 Urutan Perencanaan Dan Pengembangan Media Pembelajaran (4-D)

Keterangan:

-  : Jenis kegiatan
-  : Hasil kegiatan
-  : Syarat produk

1. Tahap Pendefinisian (*Define*)

Tujuannya adalah menetapkan dan menentukan syarat-syarat pembelajaran yang meliputi tujuan pembelajaran dan pembatasan materi pembelajaran. Adapun langkah-langkahnya sebagai berikut:⁴³

a. Analisis Awal Akhir

Analisis awal akhir meliputi analisis kurikulum dan GBPP (Garis-Garis Besar Program Pengajaran) yaitu analisis kompetensi inti, kompetensi dasar, indikator dan tujuan pembelajaran.

b. Analisis Peserta Didik

Analisis peserta didik merupakan telaah untuk mengetahui karakteristik peserta didik yang meliputi kemampuan, latar belakang pengetahuan, dan tingkat perkembangan kognitif peserta didik. Dari hasil analisis ini nantinya akan dijadikan kerangka acuan dalam merancang dan pengembangan media pembelajaran.

- 1) Menurut teori belajar Piaget, perkembangan anak dibagi menjadi beberapa tahap, yaitu sensiomotor (0-2 tahun), praoperasional (2-7 tahun), operasional konkrit (7-11 tahun) dan operasional formal (11 tahun ke atas). Jika yang menjadi subjek adalah peserta didik adalah 18-20 tahun, maka menurut teori Piaget dalam Trianto, bahwa anak dalam kelompok usia seperti itu berada dalam tahap operasi formal atau mereka telah dapat berfikir abstrak dan dapat memecahkan masalah melalui penggunaan eksperimentasi sintesis.
- 2) Kemampuan akademik peserta didik yang beragam, yaitu kemampuan akademik tinggi, sedang dan rendah.

⁴³ Rafiqah, Pengembangan Perangkat Pembelajaran Berbasis Konstruktivisme, h. 109-112.

- 3) Peserta didik berasal dari latar belakang suku yang beragam dan merupakan kelompok menengah ke atas.
- 4) Sikap-sikap umum terhadap pembelajaran yaitu peserta didik biasanya menerima pembelajaran secara informative dari pendidik, resitasi untuk seluruh peserta didik terbiasa berdiskusi secara terstruktur.

c. Analisis Materi

Analisis materi merupakan identifikasi komponen materi dan media pembelajaran yang akan diajarkan kepada siswa. Media gambar cocok digunakan pada materi keanekaragaman hayati karena media gambar disusun secara sistematis di mana media memuat tingkatan (takson) konsep keanekaragaman hayati (tingkat gen, jenis, dan ekosistem).

d. Analisis Tugas

Guru menganalisis tugas-tugas pokok yang harus dikuasai peserta didik agar dapat mencapai kompetensi minimal. Tugas dalam pembelajaran ini berupa tes evaluasi yang dianalisis oleh guru berdasarkan tujuan pembelajaran yang tercantum pada rencana pelaksanaan pembelajaran dengan materi yang diajarkan pada saat proses pembelajaran agar kompetensi minimal yang diharapkan dapat tercapai atau sesuai dengan harapan.

e. Tujuan Pembelajaran

Perumusan tujuan pembelajaran dilakukan untuk mengkoversi tujuan analisis materi dan analisis tugas menjadi kompetensi dasar yang dinyatakan dengan tingkah laku. Penyusunan tujuan pembelajaran ini didasarkan pada kompetensi dasar dan indikator yang tercantum dalam kurikulum 2013. Adapun tujuan pembelajaran pada materi keanekaragaman hayati peserta didik dapat menjelaskan konsep

keanekaragaman hayati (tingkat gen, jenis, dan ekosistem) serta tingkatan (*takson*) dari sistem klasifikasi makhluk hidup yang dibahas.

2. Tahap Perancangan (*Design*)

Pada tahap ini dihasilkan rancangan media. Tahap perancangan bertujuan untuk merancang media yang dikembangkan. Langkah-langkahnya adalah sebagai berikut:⁴⁴

a. Pemilihan Media

Pemilihan media disesuaikan dengan hasil dari analisis materi yang telah dilakukan disesuaikan dengan karakteristik peserta didik. Pemilihan media sangat penting terkait dengan proses belajar mengajar yang efisien dan menjadikan siswa menjadi aktif, percaya diri, dan pembelajaran tidak lagi berpusat pada guru. Peneliti memilih media gambar sebagai media pembelajaran karena: 1) proses pembelajaran menjadi lebih menarik, 2) efisien dalam waktu dan tenaga, 3) memungkinkan proses belajar mengajar dimana saja dan kapan saja, 4) proses pembelajaran menjadi lebih interaktif.

b. Pemilihan Format.

Pemilihan format media dimaksudkan untuk mendesain atau merancang isi media pembelajaran yang disesuaikan dengan materi pembelajaran dan kurikulum 2013 yang digunakan. Format pengembangan media yang dipilih harus dapat mencirikan konsep keanekaragaman hayati.

⁴⁴ Agus dan Luthfiyah, "Pengembangan Buku Siswa Untuk Meningkatkan Proses Dan Hasil Belajar Kompetensi Dasar Cornflake Cookies Pada Siswa Tunagrahita .Sma-Lb Negeri Gedangan," *Sidoarjo*, vol. 2 no. 1 (2013), h. 12-13. <http://ejournal.unesa.ac.id/index.php/jurnal-tataboga/article/view/1072>. (15 Februari 2017).

c. Rancangan Awal.

Rancangan awal yang dimaksudkan adalah rancangan media yang dibuat sebelum uji coba. Rancangan media tersebut meliputi kajian pustaka media. Media pembelajaran yang dihasilkan pada tahap ini disebut prototipe 1.

3. Tahap Pengembangan (*Develop*)

Pada tahap ini dihasilkan bentuk akhir media pembelajaran setelah melalui revisi berdasarkan masukan dari para ahli dan data hasil uji coba. Langkah-langkah yang dilakukan pada tahap ini adalah sebagai berikut:

a. Validasi Ahli

Pada tahap ini meminta pertimbangan secara teoritis ahli dan praktisi tentang kevalidan prototipe 1. Validator terdiri atas ahli bidang biologi, ahli bidang pendidikan, dan praktisi pendidikan. Para validator diminta untuk memvalidasi media yang telah dihasilkan pada tahap perancangan (prototipe 1). Saran dari validator digunakan sebagai landasan dalam revisi media pembelajaran hasil pengembangan yang dilakukan. Validasi para ahli mencakup hal sebagai berikut.

- 1) Format media pembelajaran meliputi kejelasan materi media, daya tarik media, jenis dan ukuran huruf yang sesuai.
- 2) Bahasa meliputi penggunaan bahasa ditinjau dari penggunaan kaidah bahasa indonesia, kejelasan konteks, kesederhanaan struktur kalimat, dan bahasa yang digunakan bersifat komunikatif.
- 3) Ilustrasi meliputi dukungan ilustrasi, memiliki tampilan yang jelas, dan mudah difahami.
- 4) Isi media pembelajaran meliputi karakteristik masalah, pembelajaran dan penutup. Karakteristik masalah berkaitan dengan keterkaitan masalah,

daya tarik peserta didik, pengelompokan materi dalam bagian-bagian yang logis, kesesuaian materi. Pembelajaran berkaitan dengan penempatan kompetensi dasar dan indikator, pengajuan masalah, pertanyaan dan arahan langkah-langkah menyelesaikan masalah, hubungan materi, dan kesesuaian masalah dengan indikator. Penutup yang berkaitan dengan latihan soal yang menunjang materi dan sesuai dengan indikator.

- 5) Peserta didik merumuskan masalah yang dikaji untuk mengemukakan dugaan sementara (hipotesis), kemudian peserta didik harus melakukan tindakan pengumpulan data dengan percobaan untuk menguji kebenaran hipotesis berdasarkan hasil pengumpulan data, sehingga peserta didik dapat menyimpulkan hasil kegiatan yang telah dilaksanakan sebagai sebuah pengalaman belajar. Dalam hal ini validator menelaah media yang telah dihasilkan (prototipe 1). Selanjutnya saran dari validator digunakan sebagai bahan pertimbangan untuk melakukan revisi. Setelah direvisi maka diperoleh perangkat pembelajaran prototipe 2.

b. Uji Coba Terbatas

Media pembelajaran yang telah direvisi tersebut untuk selanjutnya diuji cobakan. Uji coba hanya dilakukan pada satu kelas saja untuk mendapatkan masukan dari peserta didik dan guru di lapangan terhadap media pembelajaran yang telah digunakan.

4. Tahap Penyebaran (*Disseminate*)

Tahap ini merupakan tahapan penggunaan media pembelajaran yang telah dikembangkan dan telah diuji coba pada skala yang lebih luas. Tahap penyebaran dilaksanakan untuk menguji efektifitas media dalam kegiatan

pembelajaran pada sekolah lain dalam skala terbatas. Namun karena ketidakmampuan dari peneliti dan kurangnya waktu serta dana yang memadai sehingga peneliti hanya melakukan penyebaran di sekolah yang sama, namun kelas yang berbeda.⁴⁵

D. Teknik Pengumpulan Data

1. Data Uji Kevalidan

Data uji kevalidan diperoleh dari lembar validasi berdasarkan penilain para validator ahli. Ada dua macam lembar validasi yang digunakan yaitu lembar validasi media dan lembar validasi materi. Informasi yang diperoleh melalui instrumen ini digunakan sebagai masukan dalam merevisi media pembelajaran yang telah dikembangkan hingga menghasilkan produk akhir yang valid. Lembar validasi selengkapnya dapat dilihat pada lampiran B.I halaman 95 & 97.

2. Data Uji Kepraktisan

Data uji kepraktisan diperoleh dari instrumen penelitian berupa angket respon siswa. Data uji kepraktisan diperlukan untuk mengetahui apakah produk yang telah dikembangkan dapat diterapkan dalam kegiatan pembelajaran di kelas. Angket respon siswa dapat dilihat pada lampiran A.II halaman 84.

3. Data Uji Keefektifan

Data uji keefektifan diperoleh dari instrumen penelitian berupa butir-butir tes yang dikerjakan siswa setelah melakukan proses pembelajaran dengan menggunakan media yang telah dikembangkan. Data uji keefektifan digunakan untuk mengetahui apakah produk yang dihasilkan dapat memberikan hasil sesuai yang diharapkan.

⁴⁵ Agus dan Luthfiyah, "Pengembangan Buku Siswa Untuk Meningkatkan Proses Dan Hasil Belajar Kompetensi Dasar Cornflake Cookies Pada Siswa Tunagrahita .Sma-Lb Negeri Gedangan," *Sidoarjo*, vol. 2 no. 1 (2013), h. 12-13. <http://ejournal.unesa.ac.id/index.php/jurnal-tataboga/article/view/1072>. (15 Februari 2017).

Keefektifan produk ditentukan dengan melihat nilai hasil belajar siswa yang dapat dilihat pada lampiran A.III halaman 86.

E. Instrumen Penelitian

Jenis instrumen yang dipakai untuk mengukur keefektifan media pembelajaran yang telah dikembangkan yaitu angket dan tes hasil belajar siswa yang dijabarkan sebagai berikut:

1. Angket

Angket atau kuesioner adalah sejumlah pernyataan tertulis yang digunakan untuk memperoleh informasi/data mengenai pendapat atau komentar siswa terhadap kegiatan pembelajaran menggunakan media gambar. Disamping itu, dengan menggunakan instrumen ini ingin diketahui juga minat siswa untuk mengikuti kegiatan pembelajaran dengan menggunakan media gambar.

2. Butir – Butir Tes

Tes adalah alat penilaian yang hasilnya dapat dikategorikan menjadi benar dan salah, misalnya alat penilaian untuk mengungkap aspek kognitif dan psikomotorik. Tes hasil belajar digunakan untuk mengetahui tingkat penguasaan siswa terhadap materi yang telah diajarkan.⁴⁶ Tes merupakan prosedur sistematis yang dibuat dalam bentuk tugas-tugas yang distandarisasikan dan diberikan kepada individu atau kelompok untuk dikerjakan, dijawab atau direspon, baik dalam bentuk tulisan lisan maupun perbuatan.⁴⁷ Pembelajaran dikatakan efektif jika minimal 80% siswa tuntas dari KKM (Kriteria Ketuntasan Minimal).

⁴⁶ Suharsimi Arikunto, *Dasar-Dasar Evaluasi Pendidikan* (Jakarta: Bumi Aksara, 2012), h. 67.

⁴⁷ Zulkifli Matondang, "Validitas dan Reliabilitas Suatu Instrumen Penelitian," *Medan* vol. 6 no. 1 (2009), h. 88. <http://digilib.unimed.ac.id>. (25 Juli 2017).

F. Teknik Analisis Data

Teknik analisis data kualitas dalam penelitian ini diukur dengan instrumen berdasarkan aspek kualitas, antara lain:⁴⁸

1. Validitas berdasarkan *expert judgement* validator,
2. Kepraktisan berdasarkan penilaian kelayakan pembelajaran melalui pembelajaran yang berorientasi observasi keterlaksanaan pendekatan ilmiah menggunakan lembar kerja, dan
3. Efektivitas adalah ditentukan melalui analisis hasil belajar siswa, dan peserta didik respon. Analisis data yang digunakan dalam penelitian ini adalah dalam bentuk analisis kuantitatif deskriptif .

Analisis data yang diperoleh dalam penelitian ini dikelompokkan menjadi 3 yaitu analisis kevalidan, kepraktisan dan keefektifan. Pembelajaran menggunakan media belajar dilaksanakan sesuai dengan kompetensi materi yang telah disusun. Setelah implementasi media pembelajaran dilakukan analisis produk yang dikembangkan teknik analisis data dari tiga kelompok tersebut merujuk pada penelitian sebelumnya yang dilakukan oleh Aminullah⁴⁹, sebagai berikut:

⁴⁸ Muhammad Khalifah Mustami dan Gufran Darma Wijaya, "Development of Worksheet Students Oriented Scientific Approach at Subject of Biology", *Man In India*, vol. 95 no. 4 (2015), h. 917. <http://www.serialsjournals.com/serialjournalmanager/pdf/1456920315>. (10 Januari 2017).

⁴⁹ Aminullah, "Pengembangan Bahan Ajar Biologi Pokok Pembahasan Sistem Reproduksi Manusia Dengan Pendekatan Konstruktivisme pada Siswa Kelas XI SMA," (Skripsi, Fakultas Tarbiyah dan Keguruan UINAM Makassar, 2013), h.40.

1. Analisis kevalidan

Kevalidan produk hasil penelitian dinilai oleh beberapa orang validator yakni validator yang ahli dalam penyusunan media pembelajaran. Kegiatan yang dilakukan dalam proses analisis data kevalidan adalah sebagai berikut:⁵⁰

- a. Melakukan rekapitulasi hasil penilaian ahli ke dalam tabel yang meliputi: aspek (\overline{Ai}) dan nilai total (\overline{Vij}) untuk masing-masing validator

- b. Menentukan rata-rata nilai hasil validasi dari semua validator untuk setiap kriteria dengan rumus:

$$\overline{Ki} = \frac{\sum_{j=1}^n Vij}{n}$$

Keterangan:

\overline{Ki} = rata-rata kriteria ke-i

\overline{Vij} = nilai hasil penilaian terhadap kriteria ke-i oleh validator ke-j

n = banyaknya validator

- c. Menentukan rata-rata nilai untuk setiap aspek dengan rumus:

$$\overline{Ai} = \frac{\sum_{j=1}^n \overline{Kij}}{n}$$

Keterangan:

\overline{Ai} = rata-rata nilai untuk aspek ke-i

\overline{Kij} = rata-rata untuk aspek ke-i kriteria ke-j

n = banyaknya kriteria

- d. Mencari rata-rata total (\overline{Va}) dengan rumus:

$$\overline{Va} = \frac{\sum_{i=1}^n \overline{Ai}}{n}$$

Keterangan:

\overline{Va} = rata-rata total

⁵⁰ Nahdaturrugaisyah, "Pengembangan Media Pembelajaran Berbasis Flash Pada Pokok Bahasan Sistem Organisasi Kehidupan Siswa SMP Negeri 24 Makassar" (Skripsi Sarjana, Fakultas Tarbiyah dan Keguruan UIN Alauddin Makassar, Makassar, 2014), h. 35.

\bar{A}_i = rata-rata aspek ke-i
n = banyaknya aspek

- e. Menentukan kategori validitas setiap kriteria (\bar{K}_i) atau rata-rata aspek (\bar{A}_i) atau rata-rata total (\bar{V}_a) dengan kategori validasi yang telah ditetapkan.⁵¹

Adapun kategori validitas menurut Subana adalah sebagai:⁵²

Tabel 3.1 Kriteria Tingkat Kevalidan Media Pembelajaran

Nilai	Kriteria
$3,5 \leq V \leq 4$	Sangat valid
$2,5 \leq V < 3,5$	Valid
$1,2 \leq V < 2,5$	Cukup valid
$0 \leq V < 1,5$	Tidak valid

Keterangan: V = nilai rata-rata kevalidan dari semua validator.

2. Analisis Data Kepraktisan

Kepraktisan media diukur berdasarkan hasil penilaian dari praktisi (guru mata pelajaran) untuk menyatakan dapat tidaknya produk diterapkan di lapangan berdasarkan persepsi dan pengalamannya. Kegiatan yang dilakukan dalam proses analisis data kepraktisan adalah sebagai berikut:⁵³

- Melakukan rekapitulasi hasil pengamatan pengelolaan pembelajaran.
- Mencari rata-rata total dengan rumus:

⁵¹ Nahdaturrugaisyah, "Pengembangan Media Pembelajaran Berbasis Flash Pada Pokok Bahasan Sistem Organisasi Kehidupan Siswa SMP Negeri 24 Makassar" (Skripsi Sarjana, Fakultas Tarbiyah dan Keguruan UIN Alauddin Makassar, Makassar, 2014), h. 37.

⁵² Trianto. *Model Pembelajaran Terpadu*. (Jakarta: Bumi Aksara, 2015), h. 86.

⁵³ Nahdaturrugaisyah, "Pengembangan Media Pembelajaran Berbasis Flash Pada Pokok Bahasan Sistem Organisasi Kehidupan Siswa SMP Negeri 24 Makassar" (Skripsi Sarjana, Fakultas Tarbiyah dan Keguruan UIN Alauddin Makassar, Makassar, 2014), h. 38.

$$\bar{x} = \frac{\sum_{i=1}^n A_{ij}}{n}$$

Keterangan:

\bar{X}_t = rata-rata total

A_i = nilai kriteria ke-i

n = banyaknya kriteria

- c. Menentukan kategori keseluruhan kriteria dengan mencocokkan rata-rata total dengan kategori yang telah ditetapkan.

Nilai rata-rata dirujuk pada interval penentuan tingkat kepraktisan model sebagai berikut:⁵⁴

Tabel 3.2 Kriteria Tingkat Kepraktisan Media Pembelajaran

Nilai	Keterangan
$1 \leq V_a < 2$	Sangat Rendah
$2 \leq V_a < 3$	Rendah
$3 \leq V_a < 4$	Sedang
$4 \leq V_a < 5$	Tinggi
$V_a = 5$	Sangat Tinggi

Keterangan: V_a = nilai rata-rata kepraktisan.

3. Analisis Data Keefektifan

Keefektifan media pembelajaran yang dikembangkan dianalisis melalui data pengukuran hasil belajar peserta didik. Peserta didik dikatakan berhasil (tuntas) apabila memperoleh nilai lebih besar atau sama dengan nilai KKM (Nilai \geq KKM). Pembelajaran dikatakan berhasil secara klasikal jika minimal 80% peserta didik

⁵⁴ Nahdaturrugaisiyah, "Pengembangan Media Pembelajaran Berbasis Flash Pada Pokok Bahasan Sistem Organisasi Kehidupan Siswa SMP Negeri 24 Makassar" (Skripsi Sarjana, Fakultas Tarbiyah dan Keguruan UIN Alauddin Makassar, Makassar,2014), h. 39.

mencapai nilai tuntas. Data tes hasil belajar peserta didik dianalisis secara kuantitatif deskriptif.

Penentuan hasil belajar peserta didik berdasarkan skor yang diperoleh dihitung menggunakan rumus:

$$N = \frac{w}{n} \times 100\%$$

Keterangan:

- N = Nilai yang diperoleh peserta didik
 w = Jumlah soal benar
 n = Banyaknya item soal

Kemudian data yang terkumpul yaitu data hasil belajar peserta didik dianalisis dengan menggunakan analisis kuantitatif deskriptif, untuk mendeskripsikan ketuntasan hasil belajar peserta didik setelah pembelajaran menggunakan media pembelajaran yang telah dikembangkan. Untuk keperluan tersebut digunakan:

- 1) Membuat tabel distribusi dengan langkah-langkah sebagai berikut:
 - a) Menentukan rentang nilai, yaitu data terbesar dikurangi data terkecil

$$R = X_t - X_r$$

Keterangan:

- R= rentang nilai
 X_t= data terbesar
 X_r= data terkecil

- (1) Menentukan banyaknya kelas interval

$$K = 1 + (3,3) \log n$$

Keterangan:

- K = kelas interval
 n = jumlah peserta didik

- (2) Menghitung panjang kelas interval

$$P = \frac{R}{K}$$

Keterangan:

- P = Panjang kelas interval
 R = rentang nilai
 K = kelas interval

- (3) Menentukan ujung kelas pertama.
 (4) Membuat table distribusi frekuensi.⁵⁵

b) Menghitung rata-rata:

$$X = \frac{\sum_{i=1}^k \text{fixi}}{\sum_{i=1}^k \text{fi}}$$

Keterangan:

X = rata-rata

fi = frekuensi ke-i

xi = titik tengah

c) Menghitung persentase (%) nilai rata-rata

$$P = \frac{f}{N} \times 100\%$$

Keterangan:

P = angka persentase

f = frekuensi yang dicapai persentasenya

N = banyak sampel/responden

c) Mengkategorisasikan kemampuan peserta didik, berdasarkan teknik kategorisasi standar yang ditetapkan oleh departemen pendidikan dan kebudayaan, sebagai berikut:

Tabel 3.3 Kategori Hasil Belajar⁵⁶

No	Tingkat penguasaan	Kategori
1	86-100	Baik sekali
2	71-85	Baik
3	56-70	Cukup
4	41-55	Kurang
5	≤ 41	Kurang sekali

⁵⁵ Muhammad Arif Tiro, *Dasar-dasar Statistik Cet VII* (Makassar: State Universiti of Makassar Press. 2006), h. 116-117.

⁵⁶Trianto. Model Pembelajaran Terpadu. (Jakarta: Bumi Aksara, 2015), h. 86.

BAB IV

HASIL DAN PEMBAHASAN

A. Hasil Penelitian

Bab ini menjelaskan mengenai proses dan hasil pengembangan media pembelajaran yang telah dikembangkan, dalam hal ini produk yang dikembangkan adalah media pembelajaran berupa media gambar berbasis potensi lokal, serta akan menjelaskan mengenai prosedur yang telah dilakukan.

1. Proses Pengembangan Media Pembelajaran

Pada bab III telah dijelaskan bahwa, media pembelajaran pada penelitian ini disusun dan dikembangkan berdasarkan model 4-D Thiagarajan yang terdiri dari empat tahap yaitu *define*, *design*, *develop*, dan *desseminate*. Pengembangan media pembelajaran dalam penelitian ini merujuk pada tiga syarat kualitas yaitu valid, praktis, dan efektif. Adapun hasil yang diperoleh pada tiap-tiap fase pengembangan media pembelajaran yang dimaksud diuraikan berikut ini:

a. Tahap Pendefinisian (*Define*)

Tahap ini adalah tahap awal yang harus dimulai sebelum rancangan media itu sendiri. Dimana tahap ini meliputi beberapa tahapan yaitu:

1) Analisis Awal Akhir

Analisis awal akhir bertujuan untuk mengidentifikasi masalah yang sering dihadapi oleh guru dalam meningkatkan prestasi belajar peserta didik. Pada tahap ini, akan dianalisis komponen-komponen yang harus dimiliki suatu media pembelajaran untuk kelas X IPA. Untuk mencapai media pembelajaran yang baik, maka media ini dikembangkan berdasarkan Rencana Pelaksanaan Pembelajaran (RPP) seperti kompetensi inti, kompetensi dasar, indikator dan tujuan pembelajaran. Adapun tujuan

pembelajaran berdasarkan kurikulum 2013 materi keanekaragaman hayati pada pembelajaran IPA Biologi SMA kelas X semester ganjil dimana Kompetensi Dasar 3.2 yaitu Menganalisis data hasil observasi tentang berbagai tingkat keanekaragaman hayati (gen, jenis, dan ekosistem) di Indonesia.

2) Analisis Peserta Didik

Analisis peserta didik dilakukan untuk mengetahui karakteristik peserta didik yang sesuai dengan rancangan dan pengembangan media pembelajaran. Dari hasil observasi diperoleh data mengenai karakteristik peserta didik yaitu sebagai berikut:

- a) Menurut teori belajar Piaget, perkembangan anak dibagi menjadi beberapa tahap, yaitu sensimotor (0-2 tahun), praoperasional (2-7 tahun), operasional konkrit (7-11 tahun) dan operasional formal (11 tahun ke atas). Usia rata-rata peserta didik yang menjadi subjek penelitian adalah 15-16 tahun, anak dalam kelompok usia seperti itu berada dalam tahap operasi formal atau mereka telah dapat berfikir abstrak dan dapat memecahkan masalah melalui penggunaan eksperimentasi sintesis.
- b) Kemampuan akademik peserta didik kelas X MIPA SMAN 1 Pitu Riase tahun pelajaran 2017-2018 bersifat heterogen, yaitu berkemampuan tinggi, sedang, rendah.
- c) Peserta didik kelas X MIPA di SMAN 1 Pitu Riase memiliki latar belakang yang berbeda, baik dari latar belakang pendidikan orang tua, penghasilan orang tua maupun status sosial di masyarakat. Dari hasil observasi, kebanyakan orang tua siswa berprofesi sebagai petani dan mereka pun bermukim di daerah pertanian. Maka dari itu, peserta didik sudah menjumpai banyak jenis spesies dalam kehidupan sehari-harinya sehingga mereka juga sudah memiliki pengetahuan

dasar mengenai ciri-ciri spesies yang akan dibahas pada materi keanekaragaman hayati.

3) Analisis Materi

Kegiatan yang dilakukan pada langkah ini adalah mengidentifikasi, merinci, dan menyusun secara sistematis materi-materi utama yang akan dipelajari peserta didik. Materi pelajaran dalam penelitian ini adalah keanekaragaman hayati yang meliputi keanekaragaman hayati tingkat gen, tingkat jenis, dan tingkat ekosistem. Daerah Kecamatan Pitu Riase adalah salah satu daerah yang kaya akan potensi lokal. Berdasarkan kenyataan yang ada dilapangan bahwa, peserta didik lebih tertarik belajar jika materi pelajaran dikaitkan dengan kehidupan sehari-hari. Hasil pengamatan ini sejalan dengan kompetensi dasar 3.2 yang mengharuskan siswa untuk melakukan analisis data. Maka dari itu, kekayaan potensi lokal dalam hal ini yang ada di sekolah dan sekitarnya bisa dijadikan objek pengamatan peserta didik untuk mencapai tujuan pembelajaran yang diinginkan. Hal ini dianggap cocok sebagai media pembelajaran karena siswa telah memiliki konsep dasar mengenai materi yang akan dibahas.

4) Analisis Tugas

Agar peserta didik dapat mencapai kompetensi dasar, maka terlebih dahulu harus dilakukan analisis tugas yang dijadikan acuan dalam merancang tugas yang akan diselesaikan oleh peserta didik. Tugas dalam pembelajaran ini berupa tes evaluasi yang dianalisis berdasarkan tujuan pembelajaran yang tercantum pada Rencana Pelaksanaan Pembelajaran dengan materi keanekaragaman hayati.

5) Tujuan Pembelajaran

Perumusan tujuan pembelajaran dilakukan untuk mengkonversi tujuan analisis materi dan analisis tugas menjadi kompetensi dasar yang dinyatakan dengan tingkah laku. Penyusunan tujuan pembelajaran ini didasarkan pada kompetensi dasar dan indikator yang tercantum dalam kurikulum 2013. Adapun tujuan pembelajaran pada materi keanekaragaman hayati yaitu peserta didik dapat menjelaskan konsep keanekaragaman hayati (tingkat gen, jenis, dan ekosistem) serta tingkatan (*takson*) dari sistem klasifikasi makhluk hidup.

b. Tahap Perancangan (*Design*)

Pada tahap ini dihasilkan rancangan sebuah media. Tahap ini bertujuan untuk menghasilkan rancangan media yang akan dikembangkan. Langkah-langkahnya adalah sebagai berikut:

1) Penyusunan Tes

Penyusunan tes dirumuskan berdasarkan analisis materi dan analisis tugas yang dicantumkan dalam indikator pencapaian. Tes yang dimaksudkan adalah tes hasil belajar pada materi keanekaragaman hayati. Untuk merancang tes hasil belajar, terlebih dahulu dibuat kisi-kisi tes yang disusun berdasarkan hasil analisis spesifikasi tujuan pembelajaran untuk mengetahui tingkat keefektifan produk yang dikembangkan. Tes hasil belajar yang disusun dalam bentuk pilihan ganda dengan jumlah soal sebanyak 20 butir soal yang dapat dilihat pada lampiran lampiran B.VI halaman 116.

2) Pemilihan Media

Pemilihan media disesuaikan dengan hasil dari analisis materi yang telah dilakukan disesuaikan dengan karakteristik peserta didik. Media yang digunakan

pada pembelajaran ini yaitu media gambar yang berisi tanaman daerah setempat serta buku paket sekolah (Buku Biologi, P.A. Pratiwi, Dkk, Erlangga) yang berperan sebagai media materi inti. Sedangkan alat bantu yang digunakan dalam proses pembelajaran yaitu papan tulis, spidol, dan penghapus papan tulis.

3) Pemilihan Format

Pemilihan format media dimaksudkan untuk mendesain atau merancang isi media pembelajaran yang disesuaikan dengan materi pembelajaran dan kurikulum 2013 yang digunakan. Format pengembangan media yang dipilih yaitu konsep yang mencirikan keanekaragaman hayati yang meliputi gambar mengenai ciri-ciri suatu spesies, keterangan habitat spesies, serta sistem pengklasifikasian spesies tersebut sehingga dapat membantu pencapaian tujuan pembelajaran.

4) Rancangan Awal

Hasil perancangan awal pada fase ini meliputi rancangan media yang digunakan untuk memperoleh data yang dibutuhkan dalam proses pengembangan. Perancangan media pembelajaran mengacu pada hasil analisis yang telah dilakukan pada tahap pendefinisian, dan fase lain sebelumnya pada tahap perancangan ini. Fase ini akan menghasilkan produk berupa prototipe awal media yang akan dikembangkan pada tahap pengembangan. Adapun hasil rancangan media pembelajaran pada tahap ini yaitu media pembelajaran berupa media gambar yang didasarkan pada kondisi sekolah dan sekitarnya yang kaya akan potensi lokal serta pemilihan spesies yang dicantumkan pada media pembelajaran adalah spesies yang mudah diamati dan sering dijumpai dalam kehidupan sehari-hari.

c. Tahap Pengembangan (*Develop*)

Tahap ini untuk menghasilkan bentuk akhir media pembelajaran setelah melalui revisi berdasarkan masukan dari para ahli dan data hasil uji coba. Langkah-langkah yang dilakukan pada tahap ini adalah sebagai berikut:

1) Tahap Validasi Media

Tahap selanjutnya yang dilakukan setelah tahap perancangan yaitu tahap validasi oleh validator dimana aspek yang dinilai yaitu aspek desain cover, desain isi, kelengkapan materi dan isi materi media pembelajaran. Hasil validasi para ahli digunakan sebagai dasar untuk melakukan revisi media. Dalam hal ini penulis mengacu pada saran-saran serta petunjuk dari para ahli. Nama-nama validator dapat dilihat pada lampiran B.I halaman 91 & 93. Para ahli yang memvalidasi media yang telah dikembangkan dapat dilihat pada tabel 4.1.

Tabel 4.1 Para Ahli yang Memvalidasi Media Pembelajaran

No	Nama	Jabatan
1	Validator I	Dosen Fakultas Tarbiyah dan Keguruan
2	Validator II	Dosen Fakultas Tarbiyah dan Keguruan

Dari hasil penilaian validator diperoleh koreksi, kritik, dan saran yang akan menjadi acuan dalam merevisi media yang telah dikembangkan. Adapun saran dan masukan yang diberikan validator pada saat menganalisis prototipe 1 dapat dilihat pada tabel 4.2.

Tabel 4.2 Hasil Revisi Media Berdasarkan Hasil Validasi Ahli

No.	Hal yang direvisi	Sebelum revisi	Hasil revisi
1.	Sampul	Judul media ditulis secara umum	Judul ditulis lebih spesifik
2.	Kelengkapan materi	Materi pada media kurang lengkap	<ul style="list-style-type: none"> • Media telah dilengkapi dengan peta konsep materi dan materi pengantar • Media telah dilengkapi ayat al-qur'an sebagai integrasi materi media dengan keagamaan • Media telah dilengkapi dengan nama lokal setiap spesies yang dicantumkan • Lokasi tumbuhan telah dicantumkan
3.	Desain isi	Materi dalam media masih belum teratur	Materi dalam media telah dikelompokkan berdasarkan konsep keanekaragaman hayati
4.	Gambar	Gambar hewan yang dicantumkan merupakan gambar dari internet	Gambar hewan yang dicantumkan merupakan gambar asli

Hasil validasi yang berupa saran dan kritikan dari validator selanjutnya dijadikan acuan dalam merevisi media yang telah dikembangkan. Setelah merevisi prototipe 1 maka akan dihasilkan prototipe 2 yang akan diuji cobakan di SMAN 1 Pitu Riase Kab. Sidrap.

Penilaian media dilakukan dengan memberikan prototipe 2 beserta lembar penilaiannya. Hasil penilaian dapat dilihat dapat dilihat pada lampiran A.1 pada halaman 81 dengan rangkuman hasil penilaian validator dapat dilihat pada tabel 4.3.

Tabel 4.3 Hasil Penilaian Validator Terhadap Media Yang Dikembangkan

Aspek Penilaian	Hasil Penilaian	Kategori
Desain Cover	3,6	Sangat Valid
Desain Isi	3,8	Sangat Valid
Kelengkapan Materi	3,5	Sangat Valid
Isi Materi	3,7	Sangat Valid
Rata-rata	3,6	Sangat Valid

Berdasarkan tabel 4.3 rata-rata penilaian validator terhadap media masuk pada kategori sangat valid. Dari rata-rata hasil penilaian tersebut maka dapat disimpulkan bahwa media pembelajaran berupa media gambar berbasis potensi lokal yang telah dikembangkan telah layak digunakan dan diujicobakan di lapangan dengan skala terbatas.

2) Tahap Uji Coba Media

Media yang telah direvisi selanjutnya diujicobakan di kelas X MIPA SMAN 1 Pitu Riase Kab. Sidrap dengan jumlah siswa 29 orang. Berdasarkan hasil uji coba maka diperoleh data respon siswa dan data hasil belajar siswa pada pembelajaran pada materi keanekaragaman hayati, yang dapat dilihat sebagai berikut:

a) Hasil Tes Belajar Siswa

Tes hasil belajar diberikan kepada siswa untuk mengetahui tingkat penguasaan siswa terhadap materi keanekaragaman hayati dengan menggunakan

media gambar berbasis potensi lokal. Hasil tes belajar siswa dapat dilihat pada lampiran A.III pada halaman 86 pada tabel 4.4.

Tabel 4.4 Statistik Nilai Hasil Belajar Siswa Setelah Pembelajaran

Variabel	Nilai
Subjek penelitian	29
Nilai ideal	100
Rata-rata	78,38%
Nilai maksimum	100
Nilai minimum	50
Jumlah siswa yang tuntas	25
Jumlah siswa yang tidak tuntas	4

Berdasarkan tabel 4.4 dapat dilihat bahwa hasil belajar siswa kelas X MIPA di SMAN 1 Pitu Riase Kab. Sidrap terhadap materi keanekaragaman hayati dengan menggunakan media yang dikembangkan diperoleh skor rata-rata 78,38% dari skor ideal 100. Nilai maksimum yang diperoleh siswa adalah 100 dan nilai minimum yang diperoleh siswa yaitu 50.

Kategorian hasil belajar berdasarkan kategori distribusi frekuensi dan persentase nilai hasil belajar terlihat pada Tabel 4.5.⁵⁷

Tabel 4.5 Distribusi Frekuensi dan Persentase Nilai Hasil Belajar Peserta Didik

No.	Nilai	Kategori	Frekuensi	Persentase
1.	86 – 100	Baik sekali	13	44,8%
2.	71 – 85	Baik	12	41,3%
3.	56 – 70	Cukup	3	10,3%

⁵⁷ Syarifa Mardiyah, "Peningkatan Hasil Belajar IPA melalui Model Pembelajaran Kooperatif Tipe *Think Pair and Shere* pada Peserta Didik Kelas VIII SMP Negeri 5 Makassar," *Makassar*, vol. 5 no. 1, <http://media.neliti.com>. (4 November 2017).

Lanjutan tabel 4.5

4.	41 – 55	Kurang	1	3,4%
5.	≤ 41	Kurang sekali	0	0%

Tabel 4.5 menunjukkan bahwa 29 peserta didik yang mengikuti tes hasil belajar, terdapat 0% peserta didik yang berada pada kategori kurang sekali, 3,4% peserta didik yang berada pada kategori kurang, 10,3% peserta didik berada pada kategori cukup, 41,3% berada pada kategori baik, dan 44,8% berada pada kategori baik sekali.

Tabel 4.6 Persentase Ketuntasan Hasil Belajar Peserta Didik

Nilai	Kategori	Frekuensi	Persentase
75-100	Tuntas	25	86,20%
0-74	Tidak tuntas	4	13,79%

Tabel 4.6 menunjukkan peserta didik yang mengikuti tes hasil belajar, yaitu terdapat 86,20% peserta didik yang tuntas, dan 13,79% peserta didik yang tidak tuntas. Pembelajaran yang telah dilakukan dengan menggunakan media gambar dapat dikatakan berhasil secara klasikal jika minimal 80% peserta didik mencapai nilai minimal 75. Berdasarkan persentase penguasaan tes hasil belajar peserta didik, memenuhi standar ketuntasan secara klasikal.

b. Hasil Angket Respon Siswa

Instrument penilaian yang digunakan untuk memperoleh data respon siswa terhadap media pembelajaran yang digunakan adalah angket respon siswa. Hasil analisis respon siswa dapat dilihat pada lampiran A.II pada halaman 84 pada tabel 4.7.

Tabel 4.7 Hasil Angket Respon Siswa

No.	Pernyataan	Skor				Rata-Rata
		4	3	2	1	
1.	Saya berpendapat bahwa desain media gambar ini menarik	23	6	-	-	3,7
2.	Desain cover media gambar ini memiliki daya tarik awal dan menggambarkan isi atau materi yang disampaikan	14	15	-	-	3,4
3	Saya lebih senang belajar dengan media gambar ini dari pada hanya mendengarkan penjelasan guru	12	8	9	-	3,1
4.	Media gambar ini memberikan motivasi pada saya untuk belajar	12	17	-	-	3,4
5.	Penyajian materi dalam media gambar ini sangat lengkap	6	21	2	-	3,1
6.	Dengan media gambar ini saya mendapatkan pengetahuan yang lebih mendalam tentang materi keanekaragaman hayati	17	11	1	-	3,5
7.	Saya bisa belajar aktif dengan media gambar ini	15	12	2	-	3,1
8.	Saya menjadi tahu informasi tambahan tentang materi keanekaragaman hayati	17	12	-	-	3,5
9.	Saya dapat membaca teks dengan mudah karena jenis dan ukuran huruf yang dipilih variatif	15	12	2	-	3,4
10.	Saya suka tampilan setiap halaman media gambar karena memiliki komposisi warna yang menarik	17	11	1	-	3,5
11.	Saya dapat memahami materi dengan bantuan gambar-gambar yang tertera dalam media gambar	23	5	-	1	3,7
12.	Cetakan gambar mudah dipahami dan warna sangat menarik	18	10	-	1	3,5
13.	Gambar yang disajikan sesuai dan mendukung kejelasan konsep materi	12	17	-	-	3,4
14.	Kalimat yang digunakan mudah dipahami	14	15	-	-	3,4
15.	Bahasa yang digunakan komunikatif dan interaktif	12	17	-	-	3,4
Total		51,83				
Rata-Rata Akhir		3,4				
Kategori Penilaian		Positif				

Pada tabel 4.7 dapat dilihat bahwa hasil respon siswa terhadap media pembelajaran yang dikembangkan berada pada kategori positif. Dengan demikian media pembelajaran yang dikembangkan dapat dikatakan praktis.

d. Tahap Penyebaran (*desseminate*)

Media pembelajaran yang dihasilkan pada akhir tahap pengembangan sebagaimana pada lampiran D (prototipe 2) pada halaman 143 selanjutnya disebarkan kepada guru yang ada di sekolah lain tetapi karena keterbatasan waktu dan materi, maka tahap penyebaran ini terbatas hanya dilakukan saat uji coba media.

B. Pembahasan Hasil Penelitian

Keberagaman media pembelajaran dalam pembelajaran ilmu alam akan sangat membantu guru terutama dalam memilih media pembelajaran yang tepat dan sesuai dengan kebutuhan pembelajaran pada berbagai konsep dan tujuan intruksional. Pembelajaran biologi pada dasarnya menuntut keberagaman media mengingat sifatnya sebagai studi terintegrasi dari berbagai bidang ilmu.⁵⁸

Pada bagian ini dikemukakan pembahasan hasil penelitian terhadap media pembelajaran yang telah dikembangkan. Media yang telah dikembangkan tersebut berupa media gambar berbasis potensi lokal dimana media ini disusun berdasarkan pada kebutuhan guru dan siswa di SMAN 1 Pitu Riase Kab. Sidrap. Hasil penelitian yang akan dibahas yaitu (1) Proses pengembangan media pembelajaran, (2) Kualitas media pembelajaran yang meliputi tingkat kevalidan, kepraktisan, dan keefektifan media yang telah dikembangkan.

⁵⁸ Muhammad Rahmatullah, "Pengaruh Pemanfaatan Media Film Animasi Terhadap Hasil Belajar," *Banjarmasin*, vol. 1 no. 1 (Agustus 2011), h. 182. <http://jurnal.upi.edu>. (25 Oktober 2017).

1. Proses Pengembangan Media Pembelajaran

Proses penelitian dan pengembangan yang telah dilakukan peneliti berdasar pada hasil observasi awal di sekolah dan mengacu pada adanya produk sebelumnya. Adapun perbedaan produk acuan dengan produk yang dikembangkan oleh peneliti dapat dilihat pada tabel 4.8.

Tabel 4.8 Perbedaan Produk Acuan dengan Produk yang Dikembangkan Peneliti

No.	Produk Acuan	Produk yang Telah Dikembangkan
1.	Mencantumkan spesies kelompok tumbuhan yang dilengkapi dengan gambar bersumber dari internet, deskripsi, manfaat, dan cara pengolahan.	Mencantumkan spesies kelompok tumbuhan yang dilengkapi dengan gambar asli, deskripsi, manfaat, cara pengolahan, kandungan gizi, sistem klasifikasi, nama lokal, dan lokasi tumbuh.
2.	Tidak mencantumkan spesies kelompok hewan	Mencantumkan spesies kelompok hewan yang dilengkapi dengan gambar asli, deskripsi, sistem klasifikasi, jenis makanan, manfaat, dan cara perkembangbiakannya.

Menurut Sugiono dalam Sholihah penelitian R & D (*Research and Development*) atau metode penelitian dan pengembangan akan menghasilkan produk sebuah media pembelajaran dan juga akan menguji keefektifan media tersebut terhadap hasil belajar siswa.⁵⁹

Proses pengembangan media gambar berbasis potensi lokal menggunakan model pengembangan 4 D modifikasi Thiagarajan yaitu terdiri dari empat tahap yaitu

⁵⁹ Sholihah Fitria Ningrum & Puput Waranti Rusimamto, "Pengembangan Media Pembelajaran Berbasis Komputer Menggunakan Software Adobe Flash pada Materi Pembelajaran Teknik Mikroprosesor Kelas X TEI Di SMKN 2 Bangkalan," *Surabaya*, vol. 05 no. 01 (2015), h. 79. <http://jurnalmahasiswa.unesa.ac.id>. (25 Oktober 2017).

pendefinisian (*define*), perancangan (*design*), pengembangan (*develop*), dan penyebaran (*dessiminate*). Tahapan yang dilakukan mulai dari analisis awal akhir yang bertujuan untuk mengetahui dan menetapkan masalah dasar yang dihadapi dalam proses pembelajaran. Kemudian melakukan analisis peserta didik untuk mengetahui karakteristik peserta didik yang diperoleh melalui observasi dan analisis materi bertujuan untuk mengidentifikasi, merinci dan menyusun materi-materi utama yang akan dipelajari peserta didik. Untuk merumuskan tujuan-tujuan pembelajaran yang harus dicapai oleh peserta didik maka dilakukan analisis tugas dan analisis tujuan pembelajaran, analisis tujuan selanjutnya menjadi dasar untuk penyusunan tes dan merancang media pembelajaran yang akan dikembangkan. Selanjutnya menyiapkan prototipe media pembelajaran. Tahap ini terdiri atas 3 langkah yaitu: (1) Penyusunan tes. Tes ini merupakan suatu alat untuk mengukur pencapaian hasil belajar peserta didik, (2) Pemilihan media yang sesuai tujuan pembelajaran, yang akan digunakan ketika proses pembelajaran telah berlangsung, (3) Pemilihan format, menentukan format media pembelajaran.

Tahapan selanjutnya adalah tahap pengembangan media pembelajaran. Tahap ini merupakan tahap terakhir yaitu mengevaluasi media pembelajaran melalui beberapa proses, yaitu: validasi ahli, revisi, dan uji coba media sehingga dihasilkan media pembelajaran yang valid, praktis, dan efektif.

2. Kualitas Media Pembelajaran

Fleming dan Levie dalam Tracey dan John berpendapat bahwa suatu media pembelajaran dikatakan berkualitas jika (1) format media sesuai dengan peraturan penulisan, (2) materi yang dimuat benar adanya, (3) takaran isi materi pas, dalam hal ini materi yang dimuat tidaklah berlebih ataupun tidak kurang, (4) isi media

pembelajaran harus sesuai dengan topik yang ada, dan (5) isi media pembelajaran harus dipaparkan secara jelas. Dengan demikian, materi yang substansi tinggi pun akan mudah dipelajari oleh siswa karena pada media telah dilengkapi dengan petunjuk-petunjuk yang dibutuhkan oleh siswa.⁶⁰

Jika dalam pembelajaran guru menggunakan media yang berkualitas dengan komposisi yang baik maka guru dapat menarik dan menahan perhatian siswa sehingga terjadi proses komunikasi yang baik. Media gambar akan membantu siswa dalam mengingat pengalaman, membantu merincikan materi, memperbaiki kesalahpahaman, membangun pengalaman baru dan memberi makna pada simbol kata yang dapat digunakan untuk menentukan sebuah proses dan membentuk sebuah dasar penilaian.⁶¹ Hal ini sesuai dengan pendapat Ahsan dan Rafaqat yang menyatakan bahwa penggunaan media dalam proses pembelajaran dapat melibatkan siswa secara aktif. Penggunaan media ini sangat menunjang proses komunikasi yang terjadi. Jika media dirancang dengan benar, diproduksi secara terampil dan efektif maka media tersebut sangat berpengaruh karena dapat meningkatkan hasil belajar, menghemat waktu, meningkatkan motivasi, dapat menarik perhatian, memperjelas materi, menegaskan konsep, memfokuskan materi, membantu mengingat, dan dapat mewakili dalam proses komunikasi.⁶²

Pada tahap ini dilakukan pengolahan data yang diperoleh pada para validator dan subjek uji coba. Dengan mengacu pada pada teknik analisis data yang telah

⁶⁰ Tracey Leacock and John Nesbit, "A Framework for Evaluating the Quality of Multimedia Learning Resources," *Canada*, vol. 10 no. 2 (2007), h. 45. <http://www.ifets.info>. (25 Oktober 2017).

⁶¹ Emmanuel Bankole Oladumiyte, "Graphics Communication an Appraisal of an Art of Learning in Contemporary Nigerian Education," *Akure-Nigeri*, vol. 2 (July 2014), h. 33, <http://www.scirp.org/journal/adr>. (25 Oktober 2017).

⁶² Ahsan Akhtar Naz dan Rafaqat Ali Akbar, "Use of Media for Effective Instruction its Importance: Some Consideration," *Lahore-Pakista*, vol. 18 no. 1-2, <http://result.pu.edu.pk>. (4 November 2017).

dilakukan, diperoleh hasil analisis dari masing-masing validator dan subjek uji coba sebagai berikut.

a. Kevalidan Media

Media pembelajaran dikatakan valid apabila hasil analisis sesuai dengan kriteria yang telah ditentukan sebelumnya. Seperti yang dijelaskan oleh Suharsimi Arikunto, sebuah media pembelajaran dikatakan valid jika hasilnya sesuai dengan kriterium, dalam arti memiliki kesejajaran antara hasil tes dengan kriterium yang telah ditentukan sebelumnya. Pada penelitian ini, tingkat kevalidan diukur dengan menggunakan *rating scale* dimana data mentah yang diperoleh berupa angka kemudian ditafsirkan dalam pengertian kualitatif.⁶³

Langkah-langkah analisis kevalidan adalah sebagai berikut. Pertama, data penilaian kualitas media dari dosen ahli (validator) dihitung rata-ratanya untuk setiap aspek. Setelah itu, rata-rata skor tiap aspek tersebut dibandingkan dengan kriteria penilaian kualitas tertentu. Kriteria yang digunakan dalam penilaian ini disajikan dalam tabel 3.1. Langkah terakhir adalah menghitung skor rata-rata total penilaian, kemudian dibandingkan dengan kriteria penilaian pada tabel 3.1 halaman 43.⁶⁴

Berdasarkan hasil pengamatan dari proses validasi dan uraian teori di atas, maka media pembelajaran yang telah dikembangkan dapat dikategorikan telah valid, karena aspek-aspek dari media pembelajaran menunjukkan nilai rata-rata 3,6 yang berada pada kategori sangat valid (lihat pada lampiran A.I halaman 82), berdasarkan kriteria yang telah ditentukan sebelumnya.

⁶³ Suharsimi Arikunto, *Dasar-dasar Evaluasi Pendidikan* (Cet. 11; Yogyakarta: PT Rineka Cipta, 2010), h. 69.

⁶⁴ Rina Yuliana, "Pengembangan Perangkat Pembelajaran dengan Pendekatan PMRI pada Materi Bangun Ruang Sisi Lengkung untuk SMP Kelas IX," *Yogyakarta*, vol. 6 no. 1 (2017), h. 63. <http://journal.student.uny.ac.id>. (25 Oktober 2017).

Karena semua aspek penilaian terhadap media berada pada kategori valid maka media pembelajaran yang telah dikembangkan dapat digunakan pada tahap selanjutnya, yaitu uji coba lapangan pada pembelajaran di kelas, untuk kemudian diukur keefektifannya. Namun demikian, catatan yang diberikan validator pada setiap komponen yang divalidasi, perlu dilakukan perbaikan-perbaikan kecil atau seperlunya sesuai dengan catatan yang diberikan.

Hal ini didukung oleh pendapat Arsyad dalam Mualdin Sinurat dan Edi Syahputra yang menyatakan bahwa salah satu kriteria media yang layak dipilih adalah media yang selaras dan sesuai dengan kebutuhan tugas pembelajaran. Hal ini juga sejalan dengan pendapat Sutikno dalam Mualdin Sinurat dan Edi Syahputra bahwa media layak dipakai jika mendukung isi materi pembelajaran.⁶⁵

2. Kepraktisan Media

Media merupakan perantara atau pengantar pesan dari pengirim pesan ke penerima pesan (komunikasi). Komunikasi yang terjadi dalam kelas akan menjadi lebih baik jika ditambah dengan adanya media, melalui media pembelajaran, proses belajar mengajar yang terjadi juga menjadi optimal.⁶⁶

Salah satu faktor penentu keberhasilan belajar siswa adalah media pembelajaran yang digunakan oleh seorang guru. Pemakaian media pembelajaran dalam proses pembelajaran dapat membangkitkan keinginan dan minat yang baru, membangkitkan motivasi dan rangsangan kegiatan belajar, dan bahkan membawa

⁶⁵ Mualdin Sinurat dan Edy Syahputra, "Pengembangan Media Pembelajaran Matematika Berbantuan Program Flash untuk Meningkatkan Kemampuan Matematika Siswa SMP," *Medan*, vol. 12 no. 2 (Agustus 2015), h. 165. <http://download.portalgaruda.org>. (25 Oktober 2017).

⁶⁶ Siti Saptari Qomariah dan I Ketut R Sudiarditha, "Kualitas Media Pembelajaran, Minat Belajar, dan Hasil Belajar Siswa: Studi pada Mata Pelajaran Ekonomi di Kelas X IIS SMA Negeri 12 Jakarta," *Jakarta*, vol. 4 no. 1 (Maret 2016), h. 39. <http://journal.unj.ac.id> (25 Oktober 2017).

pengaruh-pengaruh psikologis terhadap peserta didik.⁶⁷ Hasil penelitian Eratus dan Eric juga berkesimpulan bahwa jika media dimanfaatkan dengan baik maka dapat meramaikan suasana kelas, membuat siswa lebih berpartisipasi, dan membantu siswa memahami konsep yang sulit. Sebaliknya jika digunakan dengan tidak baik, maka media dapat mengaburkan tujuan intruksional dan membuat siswa menjadi bingung, cema, dan frustas.⁶⁸

Hasil penelitian Obwoege dan Mosol yang berkesimpulan bahwa penggunaan media dalam proses pembelajaran dapat meningkatkan pengetahuan, sikap, dan keterampilan. Selain itu, media juga memberikan kemudahan agar materi dapat dimengerti.⁶⁹

Langkah-langkah analisis kepraktisan adalah sebagai berikut. Pertama, data penilaian dari hasil validasi angket respon siswa dari dosen ahli (validator) dihitung rata-ratanya untuk setiap aspek. Setelah itu, rata-rata skor tiap aspek tersebut dibandingkan dengan kriteria penilaian kualitas tertentu. Kriteria yang digunakan dalam penilaian ini disajikan dalam tabel 3.2. Langkah terakhir adalah menghitung skor rata-rata total penilaian, kemudian dibandingkan dengan kriteria penilaian pada tabel 3.2 halaman 44.⁷⁰

⁶⁷ Handhika, "Efektivitas Media Pembelajaran IM3 Ditinjau dari Motivasi Belajar," *Madiun-Indonesia*, vol. 1 no. 1 (Oktober 2012), h. 113. <http://media.neliti.com>. (25 Oktober 2017).

⁶⁸ Erastus J. Wamalwa dan Eric Wamalwa, "Towards the Utilization of Instructional Media for Effective Teaching in Learning English," *Kenya*, vol. 5 no. 31 (2014), h. 146. <http://citeseerx.ist.psu.edu>. (24 Desember 2016).

⁶⁹ Obwoege Ronald Omonge dan Mosol J. Priscah, "Understanding the Utilization of Instructional Media in Training Healt Professional," *Kenya*, vol. 5 no. 3 (May-Jun 2016), h. 7. <http://www.iosrjournal.org>. (4 November 2017).

⁷⁰ Rina Yuliana, "Pengembangan Perangkat Pembelajaran dengan Pendekatan PMRI pada Materi Bangun Ruang Sisi Lengkung untuk SMP Kelas IX," *Yogyakarta*, vol. 6 no. 1 (2017), h. 64. <http://journal.student.uny.ac.id>. (25 Oktober 2017).

Kriteria kepraktisan terpenuhi jika 50% siswa memberikan respon positif terhadap beberapa aspek yang ditanyakan dalam lembar respon siswa.⁷¹ Hasil penelitian Nieveen dalam M. Haviz menjelaskan bahwa produk hasil pengembangan dikatakan praktis jika: 1) praktisi menyatakan secara teoritis produk dapat diterapkan di lapangan, 2) tingkat keterlaksanaannya produk termasuk kategori “baik”.⁷² Angket respon untuk mengukur tingkat kepraktisan media yang dikembangkan yaitu mengacu pada skala *likert* dengan 4 pilihan yaitu 4, 3, 2 dan 1, maka respon positif jika peserta didik memilih pilihan 4 dan 3. Berdasarkan hasil uji coba, responden memberikan respon positif yaitu dengan rata-rata 3 dan 4 (lihat pada lampiran A.II halaman 85). Dengan demikian kriteria kepraktisan terhadap media pembelajaran yang dikembangkan tercapai.

Menurut Setiawan dan IGAN dalam Ary Nur Wahyuningsi sikap positif terhadap pembelajaran biologi merupakan prasarat keberhasilan peserta didik belajar biologi dan meningkatkan minat peserta didik terhadap materi-materi biologi. Dengan kata lain jika penguasaan konsep-konsep dan prinsip-prinsip biologi pada awalnya sangat rendah disertai dengan sikap negatif terhadap pelajaran biologi, sulit diharapkan peserta didik akan berhasil dengan baik dalam pembelajaran biologi selanjutnya.⁷³ Hal ini sejalan dengan pendapat Matthew, dkk bahwa apabila suatu media pembelajaran tidak diterima oleh guru atau siswa dalam proses pembelajaran

⁷¹ Jusniar dkk, “Pengembangan Perangkat Assesment Berbasis Keterampilan Generik Sains (KGS) pada Mata Kuliah Praktikum Kimia Fisika II,” *Makassar*, vol. 1 no. 1 (2014), h. 40. <http://ejournal.unsri.ac.id>. (4 November 2017).

⁷² M. Hafiz, “Research and Development: Penelitian di Bidang Pendidikan yang Inovatif, Produktif dan Bermakna,” *Padang*, vol. 16 no. 1 (Juni 2013), h. 34. <http://ecampus.iainbatusangkar.ac.id>. (25 Oktober 2017).

⁷³ Ary Nur Wahyuningsi, “Pengembangan Media Komik Bergambar Materi Sistem Saraf untuk Pembelajaran yang Menggunakan Strategi PQ4R,” *Semarang*, vol. 1 no. 1 (Juni 2012), h. 25. <http://journal.unnes.ac.id/sju/index.php/jise>. (25 Oktober 2017).

maka media tersebut tidak akan dapat meningkatkan hasil belajar siswa. Selain itu, guru juga enggan untuk menggunakan media tersebut karena mereka tidak yakin bahwa siswa akan mengerti materi yang disampaikan jika memakai perantara media tersebut.⁷⁴

Menurut Morris dalam Hayyun dan Endang menyebutkan bahwa kreativitas dalam pembelajaran menjadi hal utama yang harus diperhatikan guru. Hal ini karena kreativitas dalam pembelajaran mampu memunculkan motivasi yang tinggi, serta kemampuan berkomunikasi dan mendengarkan yang baik. Selain itu, kreativitas dalam pembelajaran juga mampu menjadikan pembelajaran lebih menarik dan menginspirasi. Menurut Otte, kreativitas dalam pembelajaran dapat diwujudkan dengan menghadirkan pengalaman-pengalaman belajar bagi siswa. Dengan demikian, dapat dimengerti bahwa guru yang kreatif ialah guru yang mampu membimbing siswa untuk belajar melalui pengalaman yang diperoleh.⁷⁵ Penggunaan media pembelajaran yang baik dan tepat akan memberikan keuntungan bagi guru dan siswa karena dapat membantu kelancaran proses belajar mengajar serta sangat bermanfaat bagi siswa karena sangat membantu dalam meningkatkan pengenalan dan pemahaman terhadap materi yang diajarkan.⁷⁶

Dalam kurikulum pembelajaran biologi terdapat konsep-konsep yang sangat baik dan menunjang proses pembelajaran yaitu dengan memanfaatkan tumbuhan yang ada di alam sekitar sebagai media, khususnya konsep keanekaragaman hayati.

⁷⁴ Metthew, et all, "Acceptance of Internet-based Learning medium:the Role of Extrinsic and Instrinsic Motivation," *Hong Kong*, vol. 10 no. 7 (Februari 2003), h. 1095. <http://scholars.cityu.edu.hk>. (25 Oktober 2017).

⁷⁵ Hayyun Lathifaty Yasri dan Endang Mulyani, "Efektivitas Penggunaan Media Film untuk Meningkatkan Minat dan Hasil Belajar Ekonomi Siswa Kelas X," *Yogyakarta*, vol. 3 no. 1 (September 2016), h. 139. <http://journal.uny.ac.id/index.php/hsjpi>. (25 Oktober 2017).

⁷⁶ Amna Emda, "Pemanfaatan Media dalam Pembelajaran Biologi di Sekolah," *Banda Aceh*, vol. 12 no. 1 (Agustus 2011), h. 161. <http://media.neliti.com>. (25 Oktober 2017).

Pengenalan langsung berbagai tumbuhan akan merangsang panca indera peserta didik secara maksimal untuk merekam bentuk dan gejala-gejala yang terjadi pada objek yang diamati. Suhardi mengatakan bahwa sebagai pendidik dalam bidang biologi guru harus pula mampu menggunakan lingkungan sekitar yang ada di alam sebagai media belajar siswa, karena dapat memberi stimulus multi sensoria dan multi kesan.⁷⁷ Sebuah hasil penelitian juga mengungkapkan bahwa meskipun siswa mungkin tidak dapat mengartikulasikan konsep sains yang mereka pelajari, mereka sering dapat menunjukkan pemahaman mereka melalui gambar.⁷⁸

Sri Khanifah, dkk juga berpendapat bahwa dengan melakukan pengamatan di alam sekitar siswa dapat memperoleh ilmu pengetahuan sendiri dan tertanam dibenak siswa dalam jangka panjang. Lingkungan alam sekitar siswa kaya akan ilmu pengetahuan dan dapat dimanfaatkan sebagai sumber belajar. Dengan memanfaatkan lingkungan sebagai sumber belajar biologi diharapkan siswa mendapat pengalaman belajar yang konkret karena dapat mengamati obyek secara langsung, sehingga hasil belajar menjadi optimal.⁷⁹ Hal ini juga sejalan dengan hasil penelitian Behrooz Sahebzadeh, dkk yang berkesimpulan bahwa penggunaan peralatan dan fasilitas yang tersedia di lingkungan alam memberikan pengaruh dalam proses belajar secara aktif, mengarahkan untuk belajar pada tingkat kognitif yang lebih tinggi dan meningkatkan minat belajar siswa. Selain itu, guru juga dapat meningkatkan kepuasan dalam bekerja⁸⁰

⁷⁷ Amna Emda, "Pemanfaatan Media dalam Pembelajaran Biologi di Sekolah," *Banda Aceh*, vol. 12 no. 1 (Agustus 2011), h. 157. <http://media.neliti.com>. (25 Oktober 2017).

⁷⁸ Mustafa Altun, "The Use Drawing in Language Teaching and Learning," *Erbil-Irak*, vol. 5 no. 4 (November 2015), h. 92, <http://www.wjesis.org>. (25 Oktober 2017).

⁷⁹ Sri Khanifah, dkk, "Pemanfaatan Lingkungan Sekolah sebagai Sumber Belajar untuk Meningkatkan Hasil Belajar Siswa," *Semarang*, vol. 1 no. 1 (April 2012), h. 67. <http://journal.unnes.ac.id>. (25 Oktober 2017).

⁸⁰ Behrooz Sahebzadeh, dkk, "Effect of Environmental Factors for Teacing of Science on Academic Achievement and Interest of Student and on Their Teaches' Job Satisfaction," *Iran*, vol. 4 no. 2 (April 2013), h. 86. <http://www.ijonte.org>. (23 Januari 2017).

Trianto dalam Mualdin Sinurat dan Edi Syahputra mengatakan bahwa aspek kepraktisan dapat dipenuhi jika: (1) para ahli dan praktisi menyatakan bahwa apa yang dikembangkan dapat diterapkan dan (2) kenyataan menunjukkan bahwa apa yang dikembangkan dapat diterapkan. Hal ini diperkuat oleh penilaian validator yang mengatakan media yang dikembangkan layak digunakan dengan sedikit atau tanpa revisi.⁸¹

3. Keefektifan Media

Hasil belajar akan menceminkan kemampuan peserta didik untuk memenuhi prestasi tahap pengalaman belajar, untuk mencapai kompetensi dasar hasil belajar berfungsi sebagai petunjuk tentang perubahan perilaku yang akan dicapai peserta didik dalam kaitannya dengan kegiatan belajar yang dilakukan, disesuaikan dengan kompetensi dasar dan materi yang dipelajari.⁸² Hal ini sejalan dengan pendapat Trianto bahwa suatu pembelajaran dikatakan efektif apabila memenuhi persyaratan utama yaitu 1) persentase waktu belajar peserta didik sangat tinggi dicurahkan terhadap kegiatan pembelajaran, 2) rata-rata perilaku melaksanakan tugas yang tinggi diantara peserta didik, 3) ketepatan antara kandungan materi ajar dengan kemampuan peserta didik, dan 4) mengembangkan suasana belajar yang akrab dan positif.⁸³ Maka dari itu dilakukan tes hasil belajar kepada peserta didik untuk mengukur tingkat keefektifan dari media pembelajaran yang telah dikembangkan.

⁸¹ Mualdin Sinurat dan Edy Syahputra, "Pengembangan Media Pembelajaran Matematika Berbantuan Program Flash untuk Meningkatkan Kemampuan Matematika Siswa SMP," *Medan*, vol. 12 no. 2 (Agustus 2015), h. 167. <http://download.portalgaruda.org>. (25 Oktober 2017).

⁸² Muhammad Khalifah Mustami dan Gufran Darma Dirawan, "Development of Worksheet Student Oriented Scientific Approach At Subject Of Biology Education," *Man In India*, vol. 95, No. 4 (2015), h. 924. <http://www.serialsjournals.com/serialjournalmanager/pdf/1456920315.pdf>. (10 Januari 2017).

⁸³ Trianto, *Mendesain Model Pembelajaran Inovatif-Progresif* (Cet. 1; Surabaya; Kencana Prenata Media Group, 2009), h. 20.

Kevalidan suatu tes sangat berpengaruh terhadap hasil tes belajar siswa. Misalnya jika tes masuk dalam kategori valid maka akan menghasilkan hasil belajar yang positif, dan sebaliknya jika tes tidak valid maka akan memberikan efek negatif terhadap hasil penilaian tes siswa.⁸⁴

Langkah-langkah analisis keefektifan adalah sebagai berikut. Pertama, menentukan skor tes hasil belajar siswa berdasarkan pedoman penilaian yang telah ditetapkan. Setelah itu, menentukan persentase banyaknya siswa yang memiliki skor lebih besar atau sama dengan 75. Langkah selanjutnya adalah membandingkan persentase tersebut dengan kriteria penilaian keefektifan tertentu. Kriteria yang digunakan dalam penilaian ini disajikan dalam tabel 3.3 halaman 46.⁸⁵

Kriteria keefektifan terpenuhi jika peserta didik yang mencapai ketuntasan lebih besar atau sama dengan 80%.⁸⁶ artinya dari 29 orang peserta didik minimal 24 orang peserta didik yang harus mencapai batas KKM yang ditetapkan yaitu 75. Dengan demikian, berdasarkan uji coba yang telah dilakukan maka kriteria keefektifan tercapai dengan jumlah peserta didik yang mencapai ketuntasan sebanyak 25 orang atau sekitar 86,20 % (lihat pada lampiran A.III halaman 87). Dari hasil pelaksanaan tes diperoleh bahwa rata-rata hasil belajar peserta didik, nilainya berada diatas KKM. Hal ini mengindikasikan peserta didik mampu menyerap pelajaran dan

⁸⁴ John Ross, "Practical Assessment, Research & Evaluation (the Reliability, Validity, and Utility of Self-Assessment)," *Toronto-Canada*, vol. 11 no. 10 (November 2006), h. 4. <http://pareonline.net>. (30 Oktober 2017).

⁸⁵ Rina Yuliana, "Pengembangan Perangkat Pembelajaran dengan Pendekatan PMRI pada Materi Bangun Ruang Sisi Lengkung untuk SMP Kelas IX," *Yogyakarta*, vol. 6 no. 1 (2017), h. 63. <http://journal.student.uny.ac.id>. (25 Oktober 2017).

⁸⁶ Amilia Candra Fitria dkk, "Keefektifan Metode Guidediscovery Learning Bernuansa Multiple Intelligences untuk Meningkatkan Kemampuan Pemecahan Masalah Matematis," *Semarang*, vol. 1 no. 2 (2014), h. 4. <http://download.portalgaruda.org>. (4 November 2017).

menambah pengetahuannya dengan menggunakan media pembelajaran yang dikembangkan.

Selain berpatokan dengan penilaian hasil belajar siswa, tingkat keefektifan media pembelajaran dapat dilihat dari respon siswa terhadap penggunaan media selama proses pembelajaran berlangsung. Selama proses pembelajaran, siswa berantusias untuk belajar yang ditandai dengan siswa aktif bertanya dan berdiskusi dengan guru dan teman kelasnya. Hal ini dikarenakan media pembelajaran yang digunakan cukup menarik yaitu pada media dicantumkan spesies-spesies yang ada di lingkungan sekitar yang sering dijumpai siswa dalam kehidupan sehari-harinya.

Rusman dalam Mualdin Sinurat dan Edi Syahputra juga berpendapat bahwa media pembelajaran dapat mengatasi keterbatasan ruang, waktu, tenaga, dan daya indera. Dalam menjelaskan objek pembelajaran yang sifatnya sangat luas, besar, sempit, kecil maupun berbahaya, dapat digunakan media yang semakin mendekatkan siswa pada objek yang dimaksud. Tingkatan pengalaman belajar yaitu pengalaman langsung, pengalaman gambar, dan pengalaman abstrak yang merupakan proses komunikasi. Dengan menggunakan media pengalaman belajar ini dapat ditingkatkan karena media merupakan teknologi pembawa pesan yang dimanfaatkan untuk keperluan pembelajaran. Hal ini didukung oleh Yuananda Nur Basmalah dalam Rusman yang juga berkesimpulan bahwa media pembelajaran yang memiliki keefektifan yang tinggi berdampak baik pada prestasi belajar siswa.⁸⁷ Pada

⁸⁷ Mualdin Sinurat dan Edy Syahputra, "Pengembangan Media Pembelajaran Matematika Berbantuan Program Flash untuk Meningkatkan Kemampuan Matematika Siswa SMP," *Medan*, vol. 12 no. 2 (Agustus 2015), h. 164-165. <http://download.portalgaruda.org>. (25 Oktober 2017).

kenyataannya memberikan pengalaman langsung kepada siswa bukan sesuatu yang mudah karena banyaknya kendala-kendala seperti dari segi perencanaan dan waktu.⁸⁸

Jumlah peserta didik yang tidak tuntas yaitu 4 orang dari 29 orang peserta didik yang menjadi objek penelitian. Peserta didik yang tidak tuntas memiliki nilai hasil tes belajar di bawah nilai 75 (tidak memenuhi KKM). Hal ini disebabkan karena masih kurangnya pengetahuan peserta didik terhadap pembahasan nama latin dan ayat al-qur'an yang berhubungan dengan materi keanekaragaman hayati. Selain itu, juga dikarenakan adanya peserta didik yang kurang memperhatikan penjelasan guru. Faktor ketidaktuntasan peserta didik juga diungkapkan oleh Djoko Santoso dalam penelitiannya bahwa hal tersebut dikarenakan adanya siswa yang kurang serius dan ada yang menganggap materi yang disampaikan adalah materi yang mudah.⁸⁹

Berdasarkan hasil penelitian, maka dapat disimpulkan bahwa pembelajaran menggunakan media gambar berbasis potensi lokal yang telah dikembangkan dapat meningkatkan hasil belajar peserta didik. Hal ini dapat dilihat dari jumlah peserta didik yang mendapat nilai tuntas dalam pada pembelajaran keanekaragaman hayati.

UNIVERSITAS ISLAM NEGERI
ALAUDDIN
M A K A S S A R

⁸⁸ Hasruddin, "Peran Multimedia dalam Pembelajaran Biologi," *Medan*, vol. 6 no. 2 (Desember 2013), h. 158. <http://digilib.unimed.ac.id>. (30 Oktober 2017).

⁸⁹ Djoko Santoso, "Peningkatan Hasil Belajar dan Aktivitas Belajar Mata Pelajaran Akuntansi dengan Metode Resitasi Pra-Pembelajaran," *Jawa Tengah- Semarang*, vol. 8 no. 1 (Juni 2013), h. 60. <http://journal.unnes.ac.id>. (15 November 2017).

BAB V

PENUTUP

A. Kesimpulan

Berdasarkan nilai analisis data tentang pengujian media pembelajaran yang dikembangkan baik penilaian dari validator maupun penilaian dari siswa berupa hasil belajar, maka dapat disimpulkan bahwa:

1. Pengembangan media gambar berbasis potensi lokal dikembangkan dengan model pengembangan 4-D yang terdiri dari 4 tahap yaitu tahap pendefinisian (*define*), tahap perancangan (*design*), tahap pengembangan (*develop*) dan tahap penyebaran (*dessiminate*).
2. Kualitas media gambar berbasis potensi lokal yang dikembangkan terdiri atas kevalidan, kepraktisan, dan keefektifan. Berdasarkan data uji kevalidan, media gambar berbasis potensi lokal ini memenuhi kategori valid dengan skor rata-rata dari semua aspek penilaian yaitu 3,6 sehingga layak untuk digunakan. Tingkat kepraktisan media pembelajaran yang dikembangkan juga memenuhi kategori positif dengan perolehan nilai rata-rata pada uji coba kepraktisan yaitu 3,4. Hal ini menunjukkan bahwa media gambar berbasis potensi lokal praktis digunakan dalam proses pembelajaran. Sedangkan tingkat keefektifan media gambar berbasis potensi lokal masuk dalam kategori efektif digunakan dalam proses pembelajaran karena nilai rata-rata dari hasil belajar siswa yaitu 78,38%.

B. Implikasi Penelitian

Berdasarkan hasil penelitian yang telah dilaksanakan, peneliti dapat melihat bahwa terdapat peningkatan hasil belajar dan terjadi perubahan sikap pada peserta didik terhadap pembelajaran biologi maka peneliti mengajukan saran sebagai berikut:

1. Kepada pihak sekolah khususnya guru biologi mengembangkan atau selalu memperbaharui media pembelajaran yang akan digunakan dalam proses pembelajaran.
2. Bagi peneliti agar supaya mengkaji lebih dalam lagi mengenai metode yang akan digunakan saat merancang proses pengembangan sehingga dihasilkan produk yang lebih baik dan sesuai dengan strategi pembelajaran yang direncanakan sehingga tujuan pembelajaran yang telah ditargetkan dapat tercapai.
3. Untuk peneliti selanjutnya, sebaiknya lebih merinci ciri-ciri spesies yang dicantumkan agar supaya siswa lebih mudah mengelompokkan spesies tersebut dalam tingkatan keanekaragaman hayati.

DAFTAR PUSTAKA

- Agus dan Luthfiyah. "Pengembangan Buku Siswa Untuk Meningkatkan Proses Dan Hasil Belajar Kompetensi Dasar Cornflake Cookies Pada Siswa Tunagrahita Sma-Lb Negeri Gedangan." *Sidoarjo*, vol. 2 no. 1 (2013). <http://ejournal.unesa.ac.id/index.php/jurnal-tata-boga/article/view/1072> (diakses 15 Februari 2017).
- Ali, Muhammad. "Pengembangan Media Pembelajaran Interaktif Mata Kuliah Medan Elektromagnetik." *Medan*, vol. 5 no. 1 (2009). <http://journal.uny.ac.id> (diakses 25 Oktober 2017).
- Altun, Mustafa. "The Use Drawing in Language Teaching and Learning." *Erbil-Irak* vol. 5 no. 4 (November 2015). <http://www.wjeis.org> (diakses 25 Oktober 2017).
- Arif Tiro, Muhammad. *Dasar-dasar Statistik Cet VII*. Makassar: State Universiti of Makassar Press, 2006.
- At-Ta'bid. "Jurnal Ilmiah Prodi Pendidikan Agama Islam." *Aceh Barat*, vol. 5 no. 1 (2013). <http://staindirundeng.ac.id> (diakses 23 Desember 2016).
- Aminullah. "Pengembangan Bahan Ajar Biologi Pokok Pembahasan Sistem Reproduksi Manusia Dengan Pendekatan Konstruktivisme pada Siswa Kelas XI SMA." Skripsi, Fakultas Tarbiyah dan Keguruan UINAM Makassar, 2013.
- Anderson, Ronald. *Pemilihan dan Pengembangan Media Untuk Pembelajaran*. Jakarta: Rajawali, 1987).
- Arikunto, Suharsimi. *Dasar-Dasar Evaluasi Pendidikan*. Jakarta: Bumi Aksara, 2009.
- _____. *Dasar-Dasar Evaluasi Pendidikan*. Jakarta: Bumi Aksara, 2012.
- Arsyad, Azhar. *Media Pembelajaran*. Jakarta: PT Raja Grafindo Persada, 2002.
- _____. *Media Pembelajaran*. Jakarta: PT Raja Grafindo Persada, 2010.
- _____. *Media Pembelajaran*. Jakarta: PT Raja Grafindo Persada, 2013.
- Asnawir dan Basyiruddin Usman. *Media Pembelajaran*. Jakarta: Ciputar Pres, 2002.
- Emda, Amna. "Pemanfaatan Media dalam Pembelajaran Biologi di Sekolah." *Banda Aceh* vol. 12 no. 1 (Agustus 2011). <http://media.neliti.com> (diakses 25 Oktober 2017).

- Fitria, Amilia Candra, dkk. "Keefektifan Metode Guideddiscovery Learning Bernuansa Multiple Intelligences untuk Meningkatkan Kemampuan Pemecahan Masalah Matematis." *Semarang*, vol. 1 no. 2 (2014). <http://download.portalgaruda.org> (diakses 4 Oktober 2017).
- Getteng, Rahman. *Menuju Guru Profesional*. Yogyakarta: Graha Guru Printika, 2009.
- Handhika. "Efektivitas Media Pembelajaran IM3 Ditinjau dari Motivasi Belajar." *Madiun-Indonesia*, vol. 1 no. 1 (Oktober 2012). <http://media.neliti.com> (diakses 25 Oktober 2017).
- Haryoko, Sapto. "Efektivitas Pemanfaatan Media Audio-Visual sebagai Alternatif Optimalisasi Model Pembelajaran." *Makassar*, vol. 5 no. 1 (2009). <http://journal.uny.ac.id> (diakses 25 Oktober 2017).
- Hasruddin. "Peran Multimedia dalam Pembelajaran Biologi." *Medan*, vol. 6 no. 2 (Desember 2013). <http://digilib.unimed.ac.id> (diakses 30 Oktober 2017).
- Hafiz, M. "Research and Development: Penelitian di Bidang Pendidikan yang Inovatif, Produktif dan Bermakna." *Padang*, vol. 16 no. 1 (Juni 2013) <http://ecampus.iainbatusangkar.ac.id> (diakses 25 Oktober 2017).
- Juairiah, Yuswar Yunus dan Djufri. "Pembelajaran Berbasis Lingkungan Untuk Meningkatkan Hasil Belajar Siswa Pada Konsep Keanekaragaman Spermatophyta." *Banda Aceh*, vol. 6 no. 2 (2014). <http://www.jurnal.unsyiah.ac.id> (diakses 23 Januari 2017).
- Jusniar dkk. "Pengembangan Perangkat Assesment Berbasis Keterampilan Generik Sains (KGS) pada Mata Kuliah Praktikum Kimia Fisika II." *Makassar*, vol. 1 no. 1 (2014). <http://ejournal.unsri.ac.id> (diakses 4 November 2017).
- Khanifah, Sri, dkk. "Pemanfaatan Lingkungan Sekolah sebagai Sumber Belajar untuk Meningkatkan Hasil Belajar Siswa." *Semarang*, vol. 1 no. 1 (April 2012). <http://journal.unnes.ac.id>. (diakses 25 Oktober 2017).
- Lathifaty Yasri, Hayyun dan Endang Mulyani. "Efektivitas Penggunaan Media Film untuk Meningkatkan Minat dan Hasil Belajar Ekonomi Siswa Kelas X." *Yogyakarta* vol. 3 no. 1 (September 2016). <http://journal.uny.ac.id/index.php/hsjpi> (diakses 25 Oktober 2017).
- Leacock, Tracey and John Nesbit. "A Framework for Evaluating the Quality of Multimedia Learning Resources," *Canada* vol. 10 no. 2 (2007). <http://www.ifets.info> (diakses 25 Oktober 2017).
- Matondang, Zulkifli. "Validitas dan Reliabilitas suatu Instrumen Penelitian." *Medan*, vol. 6 no. 1 (2009). <http://digilib.unimed.ac.id> (diakses 25 Juli 2017).
- Mardiyah, Syarifa. "Peningkatan Hasil Belajar IPA melalui Model Pembelajaran Kooperatif Tipe *Think Pair and Shere* pada Peserta Didik Kelas VIII SMP

- Negeri 5 Makassar.” *Makassar*, vol. 5 no. 1. <http://media.neliti.com> (diakses 4 November 2017).
- Metthew, et all. “Acceptance of Internet-besed Learning medium:the Role of Extrinsic and Instrinsic Motivation.” *Hong Kong*, vol. 10 no. 7 (Februari 2003). <http://scholars.cityu.edu.hk> (diakses 25 Oktober 2017).
- Mustami, Muhammad Khalifah. *Metodologi Penelitian Pendidikan*. Yogyakarta: Aynat Publishing, 2015.
- Mustami, Muhammad Khalifah dan Gufran Darma Dirawan. “Development of worksheet Students Oriented Scientific Approach at Subject of Biology.” *Man in India*, vol. 95 no. 4 (2015). <http://www.serialsjournals.com/serialjournalmanager/pdf/1456920315.pdf> (diakses 10 Januari 2017).
- Naz, Ahsan Akhtar dan Rafaqat Ali Akbar.”Use of Media for Efective Instruction its Importance: Some Consideration.” *Lahore-Pakistan*, vol. 18 no. 1-2. <http://result.pu.edu.pk> (diakses 4 November 2017).
- Nuryani. *Strategi Belajar Mengajar Biologi*. Surabaya: UM Press, 2005.
- Nahdaturrugaisyah. “Pengembangan Media Pembelajaran Berbasis Flash Pada Pokok Bahasan Sistem Organisasi Kehidupan Siswa SMP Negeri 24 Makassar.” Skripsi Sarjana, Fakultas Tarbiyah dan Keguruan UIN Alauddin, Makassar, 2014.
- Nur Wahyuningsi, Ary. ”Pengembangan Media Komik Bergambar Materi Sistem Saraf untuk Pembelajaran yang Menggunakan StrategiPQ4R.” *Semarang*, vol. 1 no. 1 (Juni 2012). <http://journal.unnes.ac.id/sju/index.php/jise> (diakses 25 Oktober 2017).
- Ningrum, Sholihah Fitria. “Pengembangan Media Pembelajaran Berbasis Komputer Menggunakan Softwre Adobe Flash pada Materi Pembelajaran Teknik Mikroprosesor Kelas X TEI Di SMKN 2 Bangkalan.” *Surabaya*, vol. 05 no. 01 (2015). <http://jurnalmahasiswa.unesa.ac.id> (diakses 25 Oktober 2017).
- Omonge, Obwoge Ronald dan Mosol J. Priscah. “Understanding the Utilization of Instructional Media in Training Healt Professional.” *Kenya* vol. 5 no. 3 (May-Jun 2016). <http://www.iosrjournal.org> (diakses 4 November 2017).
- Oladumiyte, Emmanuel Bankole. “Graphics Communication an Appraisal of an Art of Learning in Contemporary Nigerian Education.” *Akure-Nigeria*, vol. 2 (July 2014). <http://www.scirp.org/journal/adr> (diakses 25 Oktober 2017).
- Puspita, Avisha.”Pengembangan Media Pembelajaran Booklet pada Materi Sistem Imun terhadap Hasil Belajar Siswa Kelas XI MAN 8 Pontianak.” *Pontianak-Kalimantan Barat*, vol. 4 no. 1 (2017). <http://repository.unmuhpnk.ac.id> (diakses 25 Oktober 2017).

- Primasari, Rosita dkk. "Penggunaan Media Pembelajaran di Madrasah Aliyah Negeri Se-Jakarta Selatan." *Jakarta*, vol. 4 no. 1 (2014). <http://journal.uinjkt.ac.id> (diakses 25 Oktober 2017).
- Qomariah, Siti Saptari dan I Ketut R Sudiarditha. "Kualitas Media Pembelajaran, Minat Belajar, dan Hasil Belajar Siswa: Studi pada Mata Pelajaran Ekonomi di Kelas X IIS SMA Negeri 12 Jakarta." *Jakarta*, vol. 4 no. 1 (Maret 2016). <http://journal.unj.ac.id>. (diakses 25 Oktober 2017).
- Ramli, M. "Media Pembelajaran Dalam Perspektif Al-Qur'an dan Hadis." *Kalimantan*, vol. 13 no. 23 (2015). http://www.idr.iain.antasari.ac.id/4625/1/M%20Ramli_Media%20Pembelajaran.pdf (diakses 23 Desember 2017).
- Rafiqah. *Pengembangan Perangkat Pembelajaran Berbasis Konstruktivisme*. Makassar: Alauddin University Press, 2013.
- Rahmatullah, Muhammad. "Pengaruh Pemanfaatan Media Film Animasi Terhadap Hasil Belajar." *Banjarmasin*, vol. 1 no. 1 (Agustus 2011). <http://jurnal.upi.edu> (diakses 25 Oktober 2017).
- Ross, John. "Practical Assessment, Research & Evaluation (the Reliability, Validity, and Utility of Self-Assessment)." *Toronto-Canada*, vol. 11 no. 10 (November 2006). <http://pareonline.net> (diakses 30 Oktober 2017).
- Safei, Muh. *Media Pembelajaran*. Makassar: Alauddin University Press, 2011.
- Sadiman, Arief, dkk. *Media Pendidikan*. Jakarta: PT Grafindo Persada, 2002.
- _____. dkk. *Media Pendidikan*. Jakarta: Rajawali Pers, 1989.
- Sahebzadeh, Behrooz, et all. "Effect of Environmental Factors for Teaching of Science on Academic Achievement and Interest of Students and on Their Teachers' Job Satisfaction." *Iran*, vol. 4 no. 2 (April 2013) <http://www.ijonte.org> (diakses 23 Januari 2017).
- Santoso, Djoko. "Peningkatan Hasil Belajar dan Aktivitas Belajar Mata Pelajaran Akuntansi dengan Metode Resitasi Pra-Pembelajaran." *Jawa Tengah-Semarang*, vol. 8 no. 1 (Juni 2013). <http://journal.unnes.ac.id> (diakses 15 November 2017).
- Sinurat, Mualdin dan Edy Syahputra. "Pengembangan Media Pembelajaran Matematika Berbantuan Program Flash untuk Meningkatkan Kemampuan Matematika Siswa SMP." *Medan*, vol. 12 no. 2 (Agustus 2015). <http://download.portalgaruda.org> (diakses 25 Oktober 2017).
- Sudjana, Nana dan Ahmad Rivai. *Media Pengajaran*. Bandung: Sinar Baru Algensindo, 2009.
- Sugiyono. *Metodologi Penelitian Bisnis*. Bandung: Alfabeta, 2012.

- Sukmadinata dan Nana Syaodih. *Metode Penelitian Pendidikan*. Bandung: PT Remaja Rosdakarya, 2011.
- Suyanto dan Asep Jihadi. *Menjadi Guru profesional*. Jakarta: Erlangga, 2013.
- Taiwo, Sunday. "Teachers' Perception of the Role of Media in Classroom Teaching in Secondary Schools." *Turki*, vol. 8 no. 1 (2009). <http://www.files.irc.ed.gov> (diakses 10 Desember 2016).
- Tirtarahardja, Umar dan La Sulo. *Pengantar Pendidikan*. Jakarta: PT Asdi Mahasatya, 2012.
- Wamalwa, Erastus J. dan Eric Wamalwa. "Towards the Utilization of Instructional Media for Effective Teaching in Learning English." *Kenya*, vol. 5 no. 31 (2014). <http://citeseerx.ist.psu.edu> (diakses 24 Desember 2016).
- Yaumi Muhammad. *Prinsip-Prinsip Desain Pembelajaran*. Jakarta: PT Fajar Interpratama Mandiri, 2013.
- Yuliana, Rina. "Pengembangan Perangkat Pembelajaran dengan Pendekatan PMRI pada Materi Bangun Ruang Sisi Lengkung untuk SMP Kelas IX." *Yogyakarta*, vol. 6 no. 1 (2017). <http://journal.student.uny.ac.id> (diakses 25 Oktober 2017).

RIWAYAT HIDUP



Annisa Dwi Fitria dilahirkan di Larumpu, Bila Kabupaten Sidrap pada tanggal 05 Desember 1995. Anak pertama dari dua bersaudara hasil buah kasih dari pasangan Abbas dan Mardiyana. Pendidikan formal dimulai dari Sekolah Dasar di SDN 6 Bila lulus pada tahun 2007. Pada tahun yang sama, penulis melanjutkan pendidikan di Sekolah Menengah Pertama (SMP) Negeri 2 Dua Pitue dan lulus pada tahun 2010 dan pada tahun yang sama pula penulis melanjutkan pendidikan di Sekolah Menengah Atas (SMA) Negeri 1 Pangkajene Sidrap (yang sekarang berganti nama SMAN 2 Sidrap) dan lulus pada tahun 2013.

Kemudian penulis melanjutkan pendidikan di Universitas Islam Negeri (UIN) Alauddin Makassar kejenjang S1 pada Jurusan Pendidikan Biologi Fakultas Tarbiyah dan Keguruan, sampai pada saat biografi ini ditulis.