

**PEMODELAN MATEMATIKA TERHADAP
KELANGSUNGAN HIDUP PENDERITA DIABETES MELITUS**



UNIVERSITAS ISLAM NEGERI
ALAUDDIN
M A K A S S A R

Skripsi

*Diajukan Untuk Memenuhi Salah Satu Syarat Meraih Gelar
Sarjana Matematika Jurusan Matematika pada Fakultas Sains Dan Teknologi
Universitas Islam Negeri (UIN) Alauddin Makassar*

Oleh:

JUSRAWATI
60600113008

**JURUSAN MATEMATIKA
FAKULTAS SAINS DAN TEKNOLOGI
UNIVERSITAS ISLAM NEGERI (UIN) ALAUDDIN
MAKASSAR
2018**

PERNYATAAN KEASLIAN SKRIPSI

Dengan penuh kesadaran, penyusun yang bertanda tangan di bawah ini menyatakan bahwa skripsi ini benar adalah hasil karya penyusun sendiri. Jika di kemudian hari terbukti bahwa ia merupakan duplikat, tiruan, plagiat, atau dibuat oleh orang lain, sebagian atau seluruhnya, maka skripsi dan gelar yang diperoleh karenanya batal demi hukum.

Makassar, Maret 2018

Penyusun,



Jusrawati

NIM : 60600113008

UNIVERSITAS ISLAM NEGERI
ALAUDDIN
M A K A S S A R

PENGESAHAN SKRIPSI

Skripsi yang berjudul “Pemodelan Matematika terhadap Kelangsungan Hidup Penderita Diabetes Melitus”, yang disusun oleh Saudari **Jusrawati**, Nim: **60600113008** Mahasiswa Jurusan Matematika pada Fakultas Sains dan Teknologi Universitas Islam Negeri (UIN) Alauddin Makassar, telah diuji dan dipertahankan dalam sidang *munaqasyah* yang diselenggarakan pada hari Selasa tanggal **16 Januari 2018 M**, bertepatan dengan **28 Rabiul Akhir 1439 H**, dinyatakan telah dapat diterima sebagai salah satu syarat untuk memperoleh gelar Sarjana Matematika (S.Mat.).

Makassar, 16 Januari 2018 M
28 Rabiul Akhir 1439 H

DEWAN PENGUJI

Ketua	: Prof. Dr. H. Arifuddin Ahmad, M.Ag.	(.....)
Sekretaris	: Ermawati, S.Pd., M.Si.	(.....)
Munaqisy I	: Wahidah Alwi, S.Si., M.Si.	(.....)
Munaqisy II	: Muhammad Ridwan, S.Si., M.Si.	(.....)
Munaqisy III	: Dr. Hasyim Haddade, S.Ag., M.Ag.	(.....)
Pembimbing I	: Irwan, S.Si., M.Si.	(.....)
Pembimbing II	: Muh. Irwan, S.Si., M.Si.	(.....)

Diketahui oleh:

Dekan Fakultas Sains dan Teknologi
UIN Alauddin Makassar



Prof. Dr. H. Arifuddin Ahmad, M.Ag.
Nip. 19691205 199303 1 001

MOTTO DAN PERSEMBAHAN

MOTTO

“sesungguhnya sesudah kesulitan itu ada kemudahan ~> (Q.S. Al-Insyirah: 6),, Lakukan Hal-Hal yang kau pikir tidak bisa kau lakukan,”

“selagi masih ada hari ini jangan menunggu untuk besok”

Kupersembahkan Tugas Akhir ini Kepada :

Karya ini kupersembahkan kepada Rabb-ku, Allah swt.

*Rabb pemberi semangat dan pemberi harapan dibalik keputusasaan

*Persembahan kecil untuk Bapakku (*Sommeng*) dan Ibundaku (*Maang*) tercinta, yang tiada pernah hentinya selama ini memberiku semangat, doa, dorongan, nasehat dan kasih sayang serta pengorbanan demi kesuksesanku.

*Adikku tersayang *Jusriadi* beserta keluarga besarku yang menjadi penyemangatku dalam menyelesaikan tugas akhir ini.

*Adik tak sedarah Devi Sri Eranita yang tidak henti-hentinya memberi semangat.

*Sahabat – sahabatku *Int3grAl* serta *Sigma 2013*, *sahabat Mangepong* yang selalu memberi bantuan dan motivasinya.

*Almamater UIN Alauddin Makassar

KATA PENGANTAR



Alhamdulillah *alhamdulillah* *alhamdulillah*. Puji syukur penulis panjatkan kehadiran Allah Swt, Tuhan semesta alam atas segala nikmat iman dan nikmat kesehatan serta Rahmat-Nyalah sehingga skripsi yang berjudul **“Pemodelan Matematika Terhadap Kelangsungan Hidup Penderita Diabetes Melitus”** dapat diselesaikan. Salam dan shalawat dicurahkan kepada Rasulullah Muhammad SAW. beserta para keluarga, sahabat dan para pengikutnya yang senantiasa istiqamah dijalan-Nya.

Skripsi ini disusun sebagai salah satu syarat untuk memperoleh gelar Sarjana Matematika (S.Mat) pada Fakultas Sains dan Teknologi Universitas Islam Negeri Alauddin Makassar. Untuk itu, penulis menyusun skripsi ini dengan mengerahkan semua ilmu yang telah diperoleh selama proses perkuliahan. Tidak sedikit hambatan dan tantangan yang penulis hadapi dalam menyelesaikan penulisan skripsi ini. Namun, berkat bantuan dari berbagai pihak terutama do'a dan dukungan yang tiada hentinya dari kedua orang tua tercinta ayahanda **Sommeng** dan Ibunda **Maang** serta adikku tersayang **Jusriadi** yang selalu setia memberikan bantuan dan semangat selama proses penelitian dan penyusunan skripsi.

Ucapan terima kasih yang tulus serta penghargaan yang sebesar-besarnya penulis sampaikan kepada **Bapak Irwan, S.Si., M.Si.**, Pembimbing I dan

Pembimbing Akademik, serta **Bapak Muh. Irwan, S.Si., M.Si**, Pembimbing II, atas waktu yang selalu diluangkan untuk memberikan bimbingan dan sumbangsih pemikirannya dalam proses penyusunan skripsi ini. Penulis juga mengucapkan banyak terima kasih kepada :

1. Bapak Prof. Dr. H. Musafir Pababbari, M.Si., Rektor Universitas Islam Negeri (UIN) Alauddin Makassar.
2. Bapak Prof. Dr. H. Arifuddin Ahmad, M.Ag., Dekan Fakultas Sains dan Teknologi Universitas Islam Negeri Alauddin Makassar, para wakil dekan, dosen pengajar beserta seluruh staf/pegawai atas bantuannya selama penulis mengikuti pendidikan di Fakultas Sains dan Teknologi Universitas Islam Negeri Alauddin Makassar.
3. Bapak Irwan S.Si,M.Si., Ketua Jurusan Matematika Fakultas Sains dan Teknologi Universitas Islam Negeri Alauddin Makassar beserta seluruh dosen pengajar dan staf jurusan, atas segala bantuannya kepada penulis.
4. Tim Penguji Ibu Wahidah Alwi, S.Si., M.Si., Penguji I, Bapak Muhammad Ridwan, S.Si., M.Si., Penguji II dan Dr. Hasyim Haddade, S.Ag., M.Ag., Penguji III atas bimbingan dan sarannya dalam penulisan skripsi ini.
5. Teman-teman seperjuangan angkatan 2013 A “1nt3grA1” dan angkatan 2013 “S1gma” yang selalu memberikan semangat bersaing sehat dan inspirasi mulai dari awal perkuliahan hingga penulisan skripsi.
6. Teman-Teman seperjuangan dari SMA 2 Bulukumba, Wahyuni Dilatanti, Fitriana, Dian Islamiati, Fathana Arif, Rini Kusuma Wardani yang setia menyemangati dari kejauhan.

7. Pegawai RSUD Bulukumba atas segala bantuan yang diberikan kepada penulis selama penelitian.
8. Kepada teman dan pihak-pihak yang tidak disebutkan satu persatu, yang telah memberikan bantuan baik moril maupun materil hingga skripsi ini dapat diselesaikan.

Penulis menyadari bahwa skripsi ini masih jauh dari kesempurnaan, oleh karena itu, kritik dan saran yang bersifat membangun untuk kesempurnaan skripsi ini sangat diharapkan. Akhir kata, penulis berharap semoga Allah swt. membalas segala kebaikan semua pihak yang telah membantu dalam penyelesaian skripsi ini. Semoga skripsi ini membawa manfaat bagi kita semua dan terutama pengembangan ilmu pengetahuan. Aamiin.



Makassar, Maret 2018

Penulis,

Jusrawati
NIM. 60600113008

DAFTAR ISI

HALAMAN JUDUL.....	i
PERNYATAAN KEASLIAN SKRIPSI.....	ii
PENGESAHAN SKRIPSI	iii
MOTTO DAN PERSEMBAHAN	iv
KATA PENGANTAR	v
DAFTAR ISI	viii
DAFTAR TABEL	x
DAFTAR GAMBAR	xi
DAFTAR SIMBOL	xii
ABSTRAK	xiii
BAB I PENDAHULUAN	
A. Latar Belakang	1
B. Rumusan Masalah	6
C. Tujuan	6
D. Manfaat	7
E. Batasan Masalah.....	7
F. Sistematika penulisan	8
BAB II TINJAUAN PUSTAKA	
A. Pemodelan Matematika.....	9
B. Pemodelan Dengan Persamaan Diferensial	11
C. Klasifikasi Persmaan Diferensial	13
D. Sistem Persamaan Diferensial	17
E. Stabilitas	24
F. Metode Numerik	26
G. Metode Runge-Kutta	27
H. Analisis Survival	30
I. Diabetes Melitus	31
J. Konsep Hidup Sehat Dalam Perspektif islam	38

BAB III METODOLOGI PENELITIAN

A. Jenis Penelitian.....	43
B. Waktu Penelitian	43
C. Jenis Data dan Sumber Data	43
D. Variabel dan Devinisi Operasional Variabel	43
E. Prosedur Penelitian	44
F. Alur berfikir	46

BAB IV HASIL DAN PEMBAHASAN

A. Hasil	47
B. Pembahasan.....	68

BAB V PENUTUP

A. Kesimpulan	73
B. Saran	73

DAFTAR PUSTAKA

LAMPIRAN

RIWAYAT HIDUP



DAFTAR TABEL

	Hal
Tabel 4.1 Nilai parameter	55
Tabel 4.2 Laju pertumbuhan populasi penderita DM pada kondisi $\gamma = 0.08$	57
Tabel 4.3 Laju pertumbuhan populasi penderita DM pada kondisi $\gamma = 0$	61



DAFTAR GAMBAR

Hal

Gambar 4.1. Diagram transfer model populasi kelangsungan hidup penderita DM	43
Gambar 4.2. Grafik laju perubahan populasi penderita DM tanpa komplikasi pada kondisi $\gamma = 0.08$	58
Gambar 4.3. Grafik laju perubahan populasi penderita DM dengan komplikasi pada kondisi $\gamma = 0.08$	59
Gambar 4.4. Grafik laju perubahan total populasi penderita DM pada kondisi $\gamma = 0.08$	59
Gambar 4.5. Grafik laju perubahan populasi penderita DM tanpa komplikasi pada kondisi $\gamma = 0$	62
Gambar 4.6. Grafik laju perubahan populasi penderita DM dengan komplikasi pada kondisi $\gamma = 0$	62
Gambar 4.7. Grafik laju perubahan total populasi penderita DM pada kondisi $\gamma = 0$	63

DAFTAR SIMBOL

N' : laju jumlah total penderita DM

D' : laju jumlah populasi DM tanpa komplikasi per satuan waktu

C' : laju jumlah populasi DM dengan komplikasi per satuan waktu

N : jumlah total penderita DM

D : populasi diabetes tanpa komplikasi

C : populasi DM dengan komplikasi

I_d : kejadian DM

δ : kematian penderita DM pada kelas komplikasi

μ : kematian alami pada penderita DM di setiap kelas

γ : tingkat kesembuhan komplikasi menjadi tidak komplikasi

α : tingkat dimana gula darah di normalkan dengan pemberian insulin sebelum penderita memiliki komplikasi

λ : peluang pasien diabetes yang berkembang menjadi komplikasi

ABSTRAK

Nama : Jusrawati

NIM : 60600113008

**Judul : Pemodelan Matematika Terhadap Kelangsungan Hidup Penderita
Daibetes Melitus**

Diabetes Mellitus (DM) merupakan penyakit degeneratif yang terus meningkat prevalensinya di seluruh dunia. Penelitian ini bertujuan untuk mengetahui model matematika terhadap kelangsungan hidup penderita DM dan melihat kestabilan dari model tersebut. Sebagai verifikasi dari model matematika yang telah dikemukakan diberikan simulasi model berdasarkan data dari RSUD kota Bulukumba pada tahun 2016 dengan metode numerik metode Runge Kutta-4. Model tersebut berbentuk sistem persamaan diferensial nonlinear dengan tiga variabel, yaitu jumlah penderita DM tanpa komplikasi, jumlah penderita DM dengan komplikasi dan jumlah total penderita DM. Berdasarkan hasil analisis diperoleh model populasi sebagai berikut.

$$\begin{aligned}\frac{dD}{dt} &= I_d - \sigma D + \gamma C \\ \frac{dC}{dt} &= (\beta - \theta)C - \beta \frac{C^2}{N} \\ \frac{dN}{dt} &= I_d - \mu N - \delta C - \alpha D\end{aligned}$$

Model tersebut memiliki dua titik kesetimbangan P_0 yang menggambarkan bebas penyakit, dan P_1 yang menggambarkan titik endemik. Dari hasil simulasi diperoleh nilai eigen yaitu bilangan real positif dan negatif yang menunjukkan bahwa kestabilan dikedua titik kesetimbangan tersebut tidak stabil. Artinya bahwa laju populasi penderita DM akan terus meningkat dan selalu ada.

Kata Kunci : *Diabetes Melitus, Model Populasi, Titik Kesetimbangan, Kestabilan, Nilai Eigen, Metode Numerik, Metode Runge Kutta-4*

BAB I

PENDAHULUAN

A. Latar Belakang

Perkembangan ilmu pengetahuan dan teknologi membawa pengaruh dan dampak bagi masyarakat. Tidak hanya dalam bidang politik dan ekonomi yang pada umumnya tetapi juga dalam bidang lainnya salah satunya bidang kesehatan. Saat ini berbagai permasalahan mengenai taraf kesehatan yang berhubungan dengan gaya hidup modern yang kurang sehat. Berbagai macam penyakit yang dapat ditimbulkan dari gaya hidup yang seperti ini. Salah satunya adalah penyakit Diabetes Melitus (DM).

Jumlah penderita DM di dunia dari tahun ketahun mengalami peningkatan. Berdasarkan data *International Diabetes Federation* (IDF) memperkirakan bahwa sebanyak 183 juta orang tidak menyadari bahwa mereka mengidap DM. Sebesar 80% orang dengan DM tinggal di Negara berpenghasilan rendah dan menengah. Pada tahun 2006, terdapat lebih dari 50 juta orang yang menderita DM di Asia Tenggara.¹ Dan saat ini Indonesia berada di urutan ketujuh penderita DM terbesar di dunia dengan jumlah 8,5 juta orang dimulai dari usia 20 s/d 79 tahun.²

Provinsi Sulawesi selatan merupakan salah satu provinsi yang memiliki jumlah penderita DM yang sangat tinggi terlihat pada salah satu

¹Shara Kurnia Trisnawati, “*Faktor Risiko Kejadian Diabetes Melitus Tipe II Di Puskesmas Kecamatan Cengkareng Jakarta Barat Tahun 2012*” Jurnal (Jakarta; FKM STIKES MH. Thamrin 5 no.1)

²Marisa Effendi, dkk, “*Pemodelan Matematika Dan Analisis Kestabilan Lokal Pada Perubahan Populasi Penderita Diabetes Melitus*”, Buletin Ilmiah (Mat. Stat. dan Terapannya Bimaster 4, no. 3, 2015) h.138

kabupaten/kota yaitu kabupaten bulukumba. Berdasarkan data yang diperoleh dari RSUD H. A.Sulthan Daeng Radja Bulukumba penderita DM pada tahun 2013 sebesar 1150 penderita dengan peringkat kesepuluh besar penyakit tertinggi sesulawesi selatan. Pada tahun 2014 tercatat pada bulan januari sampai agustus rawat inap sebanyak 143 pasien sedangkan penderita DM pada rawat jalan sebanyak 456 pasien.³

DM jika tidak ditangani dengan baik akan mengakibatkan timbulnya komplikasi pada berbagai organ tubuh seperti mata, jantung, ginjal, pembuluh darah kaki, syaraf dan lain-lain yang pada akhirnya mempengaruhi kelangsungan hidup seseorang, hal yang dapat dialami yaitu cacat fisik, bahkan kematian.

Salah satu faktor yang menyebabkan munculnya komplikasi pada penderita DM adalah kurang terkontrolnya pola hidup sehat oleh si penderita hal ini terjadi pada makanan yang di konsumsi setiap hari. Oleh karena itu sangat dianjurkan bagi masyarakat khususnya bagi penderita DM untuk memperhatikan makanannya. Hal ini juga telah dijelaskan dalam al-Quran sebagaimana Firman Allah swt. QS. Abasa (80 :24-2):

فَلْيَنْظُرِ الْإِنْسَانُ إِلَى طَعَامِهِ ۚ ﴿٢٤﴾ أَنَا صَبَبْنَا الْمَاءَ صَبًّا ﴿٢٥﴾ ثُمَّ شَقَقْنَا الْأَرْضَ شَقًّا

﴿٢٦﴾ فَأَنْبَتْنَا فِيهَا حَبًّا ﴿٢٧﴾ وَعَيْنًا وَقَضْبًا ﴿٢٨﴾

³Mardikawati, Fatmah Afrianty Gobel, dkk, "Penanganan Penderita Diabetes Melitus RSUD H.A Sulthan Daeng Radja Kabupaten Bulukumba tahun 201",Jurnal Hasil Penelitian (Makassar: FKM Universitas Muslim Indonesia, 2015) h.6.

Terjemahnya :“(24)Maka hendaklah manusia itu memperhatikan makanannya. (25)Kami-lah yang telah mencurahkan air melimpah (dari langit). (26)Kemudian kami belah bumi dengan sebaik-baiknya. (27)Lalu di sana kami tumbuhkan biji-bijian. (28) dan anggur dan sayur-sayuran.”⁴

Ayat di atas menjelaskan bahwa jika ia hendak melaksanakan tugas-tugasnya secara sempurna *maka hendaklah manusia itu melihat ke makanannya* memperhatikan serta merenungkan bagaimana proses yang dilaluinya sehingga siap untuk di makan, melihat dengan pandangan mata yang harus dibarengi dengan upaya berfikir.⁵

Perintah mengonsumsi makanan yang baik juga telah dijelaskan dalam Firman Allah SWT. QS.Al-Baqarah (2:168):

يَتَأْتِيهَا النَّاسُ كُلُّوْا مِمَّا فِي الْأَرْضِ حَلٰلًا طَيِّبًا وَلَا تَتَّبِعُوا خُطُوٰتِ الشَّيْطٰنِ ۚ إِنَّهُ لَكُمْ
عَدُوٌّ مُّبِيْنٌ

Terjemahnya:

“Wahai manusia! Makanlah dari (makanan) yang halal lagi baik yang terdapat di bumi, dan janganlah kamu mengikuti langkah-langkah syaitan; karena Sesungguhnya syaitan itu adalah musuh yang nyata bagimu.”⁶

Ajakan ayat di atas ditujukan bukan hanya kepada orang-orang beriman tetapi untuk seluruh umat manusia. Hal ini menunjukkan bahwa bumi disiapkan Allah untuk seluruh manusia, mukmin maupun kafir. Karena itu, semua manusia diajak untuk *makan yang halal yang ada di bumi*, makanan halal, adalah makanan yang tidak haram, yakni memakannya tidak dilarang

⁴ Departemen Agama RI, *Al-Qur'an dan Terjemahannya*, (Bandung: Diponegoro, 2006), h.585.

⁵M. Quraish Shihab, “*Tafsir Al-Misbah Pesan, Kesan dan Keserasian Al-qur'an*”, (Jakarta: Lentera Hati, 2002), h.71.

⁶ Departemen Agama RI, *Al-Qur'an dan Terjemahannya*, h.25.

oleh agamanya. Namun demikian, tidak semua makanan yang halal otomatis baik, karena yang dinamai halal terdiri dari empat macam: wajib, sunnah, mubah, makruh. Selanjutnya tidak semua yang halal sesuai dengan kondisi masing-masing. Ada halal yang baik buat si A yang memiliki kondisi kesehatan tertentu, dan ada juga yang kurang baik untuknya, walau baik buat yang lain. Ada makanan yang halal, tetapi tidak bergizi, dan ketika itu ia menjadi kurang baik. Yang diperintahkan oleh ayat di atas adalah yang *halal lagi baik*.⁷

Ayat di atas menjelaskan bahwa manusia harus mengonsumsi makanan yang halal lagi baik, baik di sini dalam artian makanan yang tidak bertentangan dengan tubuh dan tidak menimbulkan berbagai macam penyakit.

Beberapa penelitian sebelumnya mengemukakan tentang jumlah populasi penderita DM penelitian itu diantaranya N.Ardiansyah dan M.kharis (2014) dengan judul “Model matematika untuk penyakit diabetes tanpa faktor genetik” yang menyimpulkan bahwa jumlah individu yang sakit dengan adanya perawatan tidak akan pernah hilang karena masih terdapat individu yang memiliki kebiasaan buruk.⁸

Penelitian selanjutnya oleh Nanik Listiana yaitu “Analisis Kestabilan Model Matematika Dari Populasi Penderita Diabetes Melitus” menyimpulkan

⁷ M. Quraish Shihab, “*Tafsir Al-Misbah Pesan, Kesan dan Keserasian Al-qur`an*”, (Jakarta: Lentera Hati, 2002), vol. 1, h. 378.

⁸ N.Ardiansyah dan M.kharis, “*Model Matematika Untuk Penyakit Diabetes Tanpa Faktor Genetik dengan Perawatan*”, Jurnal (Semarang: FMIPA Universitas Negeri Semarang 35, no 1, 2014), h.31.

bahwa pada titik kesetimbangan pertama tidak stabil yang berarti bahwa jumlah penderita diabetes dengan komplikasi dan jumlah total penderita diabetes akan selalu meningkat sedangkan pada titik kesetimbangan kedua stabil yang berarti bahwa jumlah penderita diabetes dengan komplikasi dan jumlah total penderita diabetes akan selalu ada sampai pada keadaan tertentu tidak akan bertambah lagi.⁹

Untuk memprediksi peningkatan jumlah populasi penderita diabetes tanpa dan dengan komplikasi dengan memperhatikan kesembuhan dari penyakit dan kematian yang diakibatkan oleh penyakit dibutuhkan analisis tertentu. Analisis yang dapat digunakan dalam hal ini adalah Pemodelan Matematika.

Model matematika ini telah digunakan untuk menyelesaikan masalah dalam berbagai bidang ilmu pengetahuan seperti bidang kesehatan. Model matematika mempunyai kapabilitas dalam pemahaman tentang penyakit yang tidak menular seperti penyakit DM. Model matematika juga merupakan salah satu alat yang dapat digunakan untuk memprediksi penyebaran penyakit diabetes ataupun memprediksi jumlah populasi penderita DM di tahun berikutnya. Di dalam penelitian ini akan dibahas tentang model matematika populasi penderita diabetes tanpa dan dengan komplikasi. Model matematika ini akan dianalisa untuk mengetahui titik ekuilibrium dan kestabilannya yang kemudian hasil dari model tersebut akan disimulasikan menggunakan data

⁹ Nanik Listiana, Widowati dkk, “*Analisis Kestabilan Model Matematika Dari Populasi Penderita Diabetes Melitus*”, Jurnal (Semarang: Jurusan Matematika FSM Universitas Diponegoro, 2012)

yang telah diperoleh. Kemudian dengan menggunakan metode numerik untuk menyelesaikan model tersebut. Dari model yang telah diselesaikan akan diketahui tingkat kelangsungan hidup penderita DM.

Berdasarkan uraian di atas, maka penulis akan mengkaji tentang “Pemodelan Matematika Terhadap Kelangsungan Hidup Penderita Diabetes Melitus”.

B. Rumusan Masalah

Adapun rumusan masalah dalam penelitian ini adalah sebagai berikut:

1. Bagaimana model matematika pada kelangsungan hidup penderita diabetes melitus?
2. Bagaimana kestabilan titik tetap dari model matematika pada kelangsungan hidup penderita diabetes melitus?

C. Tujuan Penelitian

Adapun tujuan yang ingin dicapai pada penelitian ini adalah:

1. Untuk mengetahui model matematika pada kelangsungan hidup penderita diabetes mellitus.
2. Untuk mengetahui kestabilan titik tetap dari model matematika pada kelangsungan hidup penderita diabetes mellitus

D. Manfaat

Manfaat yang diperoleh dari penulisan tugas akhir ini adalah:

1. Bagi penulis

Manfaat yang dapat diperoleh penulis (peneliti) adalah dapat menambah dan memperluas wawasan mengenai solusi untuk mengontrol

kelangsungan hidup penderita diabetes melitus dengan menggunakan model matematika.

2. Bagi pembaca

Penulisan ini diharapkan memberi manfaat bagi semua pembaca, baik sebagai tambahan ilmu maupun dapat dijadikan sebagai referensi pada penulisan berikutnya.

3. Bagi lembaga kesehatan

Penulisan ini diharapkan dapat memberikan informasi peningkatan populasi penderita DM setiap tahun.

E. Batasan Masalah

Agar pembahasan pada penelitian ini tidak menyimpang dari apa yang telah di rumuskan sebelumnya maka diperlukan batasan-batasan masalah sebagai berikut:

1. Model matematika terhadap kelangsungan hidup penderita DM yang disusun hanya berlaku pada populasi yang berada dalam satu wilayah bulukumba dengan tidak memperhatikan jenis kelamin, dan umur dari orang-orang dalam populasi tersebut.
2. Populasi yang di ambil adalah populasi penderita DM tanpa dan dengan komplikasi.
3. Data yang digunakan adalah data penderita Diabetes pada tahun 2016.

F. Sistematika Penulisan

Secara garis besar sistematika penulisan pada penelitian ini adalah sebagai berikut:

BAB I Pendahuluan

Berisi latar belakang, rumusan masalah, tujuan penelitian, batasan masalah, dan sistematika penulisan

BAB II Tinjauan Pustaka

Berisi tinjauan pustaka tentang pemodelan matematika, sistem persamaan diferensial, metode numerik, survival analisis, penyakit diabetes mellitus.

BAB III Metodologi Penelitian

Berisi jenis penelitian, data dan sumber data, variabel dan definisi operasional, dan prosedur penelitian.

BAB IV Hasil dan Pembahasan

Berisi Hasil Penelitian dan Pembahasan

BAB V Penutup

Berisi Kesimpulan dan Saran

Daftar pustaka

BAB II

TINJAUAN PUSTAKA

A. *Pemodelan Matematika*

Pemodelan matematika merupakan proses dalam menurunkan model matematika dari suatu fenomena berdasarkan asumsi-asumsi yang digunakan. Proses ini merupakan langkah awal yang tak terpisahkan dalam menerapkan matematika untuk mempelajari fenomena-fenomena alam, ekonomi, sosial, maupun fenomena-fenomena lainnya.

Al-Quran juga telah menggambarkan tentang matematika yang menjelaskan tentang persamaan linear yang terdapat dalam QS. As-Sajadah (32:5):

يُدِيرُ الْأَمْرَ مِنَ السَّمَاءِ إِلَى الْأَرْضِ ثُمَّ يَعْرُجُ إِلَيْهِ فِي يَوْمٍ كَانَ مِقْدَارُهُ أَلْفَ سَنَةٍ مِّمَّا تَعُدُّونَ ﴿٥﴾

Terjemahnya:

“Dia mengatur segala urusan dari langit ke bumi, kemudian (urusan) itu naik kepada-Nya⁶⁵⁶ dalam satu hari yang kadarnya adalah seribu tahun menurut perhitunganmu.”

[656] Maksud urusan itu naik kepadanya ialah beritanya yang dibawa oleh malaikat. ayat ini suatu tamsil bagi kebesaran Allah dan keagunganNya.¹

Ayat di atas menjelaskan tentang kecepatan malaikat dalam mengurus urusan dari langit ke bumi dalam 1 hari yang kadarnya adalah 1000 tahun. Dengan model matematika menggunakan metode numerik telah ditemukan bahwa kecepatan cahaya sama dengan kecepatan malaikat, hal ini

¹ Departemen Agama RI, *Al-Qur'an dan Terjemahannya*, (Bandung: Diponegoro, 2010), h.415.

menandakan bahwa dengan ilmu matematika, dapat kita tunjukkan Kebenaran Allah kepada mereka yang tidak beriman.²

Secara umum dalam menerapkan matematika untuk mempelajari suatu fenomena meliputi 3 langkah, yaitu:

1. Pemodelan matematika suatu fenomena, perumusan masalah.

Langkah ini untuk menterjemahkan data maupun informasi tentang suatu fenomena dapat diperoleh melalui eksperimen di laboratorium, pengamatan di industri ataupun dalam kehidupan sehari-hari. Dalam model matematika, suatu fenomena dapat dipelajari secara lebih terukur (kuantitatif) dalam bentuk (sistem) persamaan/pertidaksamaan matematika maupun ekspresi matematika. Namun demikian karena asumsi-asumsi yang digunakan dalam prosesnya, model matematika juga mempunyai kelemahan-kelemahan dibandingkan dengan fenomena sebenarnya, yaitu keterbatasan dalam generalisasi interpretasinya.

2. Pencarian solusi/kesimpulan matematika

Setelah model matematika diperoleh, solusi atas model tersebut dicari dengan menggunakan metode-metode matematika pencarian solusi yang sesuai dengan permasalahan yang dihadapi. Hal ini sering menjadi motivasi para ahli matematika terapan untuk menciptakan metode matematika, angka-angka maupun grafik.

² Ripai, "Model matematika, analisis dan solusi numerik alqur'an surat 32 ayat 5", 2015

3. Interpretasi solusi/kesimpulan matematika pada fenomena yang dipelajari

Solusi yang berupa fungsi, angka-angka maupun grafik tidak berarti banyak apabila solusi tersebut tidak menjelaskan permasalahan awalnya. Oleh karena itu, interpretasi solusi penting untuk mengerti arti dan implikasi solusi tersebut terhadap fenomena awal dari mana masalahnya berasal.

Dalam mencari solusi matematika, solusi eksak lebih menarik dari sudut pandang matematika. Akan tetapi, solusi eksak tidak selalu dapat diperoleh bahkan untuk model matematika yang sederhana sekalipun, apalagi untuk model-model matematika yang rumit. Oleh karena itu, matematikawan terapan sering kali mencari solusi pendekatan untuk model-model matematika yang rumit. Solusi ini dapat diperoleh baik secara analitik maupun numerik.³

B. Pemodelan Dengan Persamaan Diferensial

Problem nyata pada perubahan populasi adalah bagaimana menjelaskan mekanisme pada perubahan populasi dan bagaimana mengkonstruksi suatu model yang dapat menjelaskan perubahan populasi tersebut untuk memprediksi ukuran pada masa yang akan datang.

Dengan pertimbangan masalah-masalah ekologi, ekonomi, atau alasan-alasan lain, perubahan yang terjadi menjadi menarik untuk menentukan hubungan antara ukuran populasi P dan waktu t untuk membuat ukuran populasi P pada waktu yang akan datang. Jika ukuran populasi pada saat

³Edi Cahyono, "Pemodelan Matematika", (Yogyakarta: Graha Ilmu, 2013), h. 4-7.

sekarang dinyatakan sebagai $P(t)$ dan ukuran populasi pada saat $t + \Delta t$ adalah $P(t + \Delta t)$, maka perubahan populasi ΔP selama periode waktu Δt diberikan oleh

$$\Delta P = P(t + \Delta t) - P(t) \quad (2.1)$$

Ada banyak faktor yang memengaruhi pertumbuhan populasi dalam suatu wilayah, antara lain adalah faktor emigrasi, imigrasi, umur, gender, kelahiran, dan kematian. Misalkan kita hanya mempertimbangkan prinsip proporsionalitas, yaitu pertumbuhan populasi proporsional dengan ukuran populasi. Jika diasumsikan bahwa jumlah kelahiran dan kematian proporsional kepada ukuran populasi dan interval waktu kematian = $dP\Delta t$, dengan b dan d merupakan konstanta nonnegatif. Dengan demikian perubahan populasi, yaitu ΔP , dalam interval waktu Δt diberikan oleh

$$\Delta P = bP\Delta t - dP\Delta t = (b - d)P\Delta t = kP\Delta t, \quad (2.2)$$

Dimana $k=b-d$. rata-rata laju perubahan populasi selama waktu Δt diberikan oleh

$$\frac{\Delta P}{\Delta t} = kP. \quad (2.3)$$

Dengan mengambil Δt cukup kecil atau mendekati nol dan dengan menggunakan definisi turunan (*derivative*) diperoleh suatu persamaan diferensial

$$\lim_{\Delta t \rightarrow 0} \frac{\Delta P}{\Delta t} = \frac{dP}{dt} = kP. \quad (2.4)$$

Menyatakan laju perubahan sesaat terhadap waktu proporsional dengan ukuran populasi pada waktu t . Model (2.4) dikenal sebagai model pertumbuhan populasi Malthus.

Persamaan diferensial (2.4) dengan nilai awal populasi $P(t_0) = P_0 > 0$ mempunyai solusi $P(t) = P_0 e^{k(t-t_0)}$. Prediksi perilaku ukuran populasi bergantung kepada nilai konstanta k . Jika $k > 0$ maka populasi tumbuh secara eksponensial tanpa batas. Jika $k < 0$ maka populasi meluruh secara eksponensial dan ukuran populasi akan menuju nol. Jika $k = 0$ maka ukuran populasi tidak mengalami perubahan dan dengan demikian ukurannya sama dengan populasi awal, yaitu $P(t) = P_0$ untuk setiap waktu t .⁴

C. Klasifikasi Persamaan Diferensial

Persamaan Diferensial dapat dikelompokkan atas dua, yaitu:

1. Persamaan Diferensial Biasa, yaitu persamaan persamaan diferensial dimana fungsi yang tak diketahui tergantung hanya pada satu variabel bebas. Beberapa contoh persamaan diferensial biasa yaitu sebagai berikut:

- 1) $\frac{dy}{dx} = x + 5$

- 2) $\frac{d^2y}{dx^2} + \frac{dy}{dx} + 7y = 0$

2. Persamaan diferensial parsial, yaitu persamaan dimana fungsi yang tak diketahui tergantung pada beberapa variabel bebas. Adapun contoh persamaan diferensial parsial yaitu sebagai berikut:

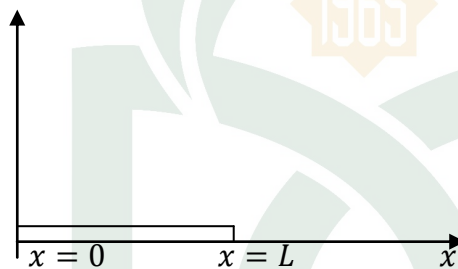
⁴Syamsuddin Toaha, "Pemodelan Matematika Dalam Dinamika Populasi", (Makassar: Dua Satu Press, 2013), h.7-9.

1) Persamaan panas: $\frac{\partial u(x,t)}{\partial t} = k \frac{\partial^2 u}{\partial x^2}$

Contoh 2.1:

Tentukan persamaan temperatur dari suatu kawat yang permukaannya diisolasi kecuali di kedua ujungnya. Ujung kawat diletakkan pada $x = 0$ dan $x = 3$ temperatur pada ujung kawat dijaga tetap pada 0 , Temperatur awal pada kawat dinyatakan dengan $f(x) = 5 \sin 4\pi x - 3 \sin 8\pi x + 25 \sin 10\pi x$. Koefisien difusivitas kawat adalah 2.

Penyelesaian :



Persamaan atur : $\frac{\partial u}{\partial t} = 2 \frac{\partial^2 u}{\partial x^2}; \quad 0 \leq x \leq 3$ (2.5)

Syarat batas :

Kondisi batas $u(0, t) = u(3, t) = 0^o; t \geq 0$ (2.6)

Kondisi awal

$u(x, 0) = 5 \sin 4\pi x - 3 \sin 8\pi x + 25 \sin 10\pi x ; t = 0$ (2.7)

Pemisahan variabel: misal $PU PD$ adalah $u(x, t) = F(t)G(x)$

$$\frac{\partial u}{\partial t} = F(t)G(x)$$

$$\frac{\partial u}{\partial t} = F'(t)G(x); \quad \frac{\partial^2 u}{\partial x^2} = F(t)G''(x) \quad (2.8)$$

Substitusi Persamaan (2.8) kepersamaan (2.5) sehingga menjadi

$$F'(t)G(x) = 2F(t)G''(x) \quad (2.9)$$

$$\rightarrow \frac{F'(t)}{2F(t)} = \frac{G''(x)}{G(x)} = k$$

$$\frac{G''(x)}{G(x)} = k$$

$$\frac{1}{G(x)} \frac{\partial^2(G(x))}{\partial(x)^2} = k$$

$$\frac{\partial^2(G(x))}{\partial(x)^2} = G(x)k$$

$$G(x) = \sin(kx)$$

$$\frac{\partial(G(x))}{\partial x} = k \cos(kx)$$

$$\frac{\partial^2(G(x))}{\partial x^2} = -k \times k \sin(kx)$$

$$\frac{\partial^2(G(x))}{\partial x^2} = -k^2 \sin(kx)$$

$$\frac{\partial^2(G(x))}{\partial x^2} = -k^2 G(x)$$

$$\frac{1}{G(x)} \frac{\partial^2(G(x))}{\partial(x)^2} = -k^2$$

$$\frac{F'(t)}{2F(t)} = \frac{G''(x)}{G(x)} = -k^2$$

$$\frac{F'(t)}{2F(t)} = -k^2; F'(t) + 2k^2F(t) = 0 \quad (2.10)$$

Persamaan karakteristik: $m + 2k^2 = 0$

$$m = -2k^2$$

$$\text{Penyelesaian Persamaan (2.9) adalah } F(t) = F(t) = C_1 e^{-2k^2 t} \quad (2.11)$$

$$\frac{G''(x)}{G(x)} = -k^2; G''(x) + k^2 G(x) = 0 \quad (2.12)$$

Persamaan karakteristik: $m + k^2 = 0$

$$m = -k^2 \rightarrow m_{12} = \pm ki$$

Penyelesaian Persamaan (2.11) adalah:

$$G(x) = e^{ox}[A_1 \cos kx + B_1 \sin kx] = A_1 \cos kx + B_1 \sin kx \quad (2.13)$$

$$PU PD : u(x, t) = C_1 e^{-2k^2 t} [A_1 \cos kx + B_1 \sin kx] \quad (2.14)$$

$$u(x, t) = e^{-2k^2 t} [A \cos kx + B_1 \sin kx]$$

Kondisi batas 1: $u(0, t) = 0$

$$u(0, t) = e^{-2k^2 t} [A \cos k0 + B_1 0] = 0 \rightarrow A = 0$$

$$\text{Penyelesaian PD : } u(x, t) = e^{-2k^2 t} B \sin kx \quad (2.15)$$

$$\text{Kondisi batas: } u(3, t) = B e^{-2k^2 t} \sin 3k = 0$$

Jika $B = 0$ akan menghasilkan penyelesaian trivial, maka:

$$\sin 3k = 0$$

$$3k = m\pi (m = 0, \pm 1, \pm 2, \pm 3, \dots)$$

$$k = \frac{m}{3}\pi \quad (2.16)$$

$$\text{Penyelesaian PD : } u(x, t) = B e^{-2\frac{m}{9}\pi^2 t} \sin \frac{m}{3}\pi \quad (2.17)$$

$$\text{Kondisi awal: } u(x, 0) = 5 \sin 4\pi x - 3 \sin 8\pi x + 25 \sin 10\pi x$$

merupakan penyelesaian PD sehingga Persamaan (2.17) menjadi seperti berikut:

$$\left. \begin{aligned} u_1(x, t) &= B_1 e^{-2\frac{m_1}{9}\pi^2 t} \sin \frac{m_1 \pi}{3} x \\ u_2(x, t) &= B_2 e^{-2\frac{m_2}{9}\pi^2 t} \sin \frac{m_2 \pi}{3} x \\ u_3(x, t) &= B_3 e^{-2\frac{m_3}{9}\pi^2 t} \sin \frac{m_3 \pi}{3} x \end{aligned} \right\} \text{juga penyelesaian PD}$$

Berdasarkan prinsip superposisi :

$$u(x, t) = B_1 e^{-2\frac{m_1}{9}\pi^2 t} \sin \frac{m_1 \pi}{3} x + B_2 e^{-2\frac{m_2}{9}\pi^2 t} \sin \frac{m_2 \pi}{3} x +$$

$$B_3 e^{-2\frac{m_3}{9}\pi^2 t} \sin \frac{m_3 \pi}{3} x$$

Juga merupakan penyelesaian

$$u(x, 0) = B_1 \sin \frac{m_1 \pi}{3} x + B_2 \sin \frac{m_2 \pi}{3} x + B_3 \sin \frac{m_3 \pi}{3} x = 5 \sin 4\pi x - 3 \sin 8\pi x + 25 \sin 10\pi x$$

$$B_1 = 5 \rightarrow m_1 = 12$$

$$B_2 = -3 \rightarrow m_2 = 24$$

$$B_3 = 25 \rightarrow m_3 = 30$$

Persamaan temperatur di sepanjang kawat untuk x dan t sembarang:

$$u(x, t) = 5 e^{-32\pi^2 t} \sin 4\pi x - 3 e^{-12\pi^2 t} \sin 4\pi x + 2 e^{-320\pi^2 t} \sin 10\pi x$$

2) Persamaan gelombang : $a^2 \frac{\partial^2 u}{\partial x^2} = \frac{\partial^2 u}{\partial t^2}$

Contoh 2.2 :

Diberikan fungsi PDP Gelombang dengan syarat awal sebagai berikut

$$U_{tt} = C^2 U_{xx}, -\infty < x < \infty$$

$$U(x, 0) = 0$$

$$U_t(x, 0) = \cos x$$

Tentukan solusi PDP Gelombang $U(x, 0)$ tersebut

Solusi

$$U(x, t) = \frac{f(x+Ct)+f(x-Ct)}{2} + \frac{1}{2C} \int_{x-Ct}^{x+Ct} \cos s ds$$

$$= \frac{0+0}{2} + \frac{1}{2C} (\sin(x+Ct) - \sin(x-Ct))$$

$$= \frac{1}{2C} (\sin(x+Ct) - \sin(x-Ct))$$

$$= \frac{1}{2C} (2 \cos x \sin Ct)$$

$$= \frac{1}{c} (\cos x \sin Ct)$$

D. Sistem Persamaan Diferensial

Definisi 2.1

Sistem persamaan diferensial adalah suatu persamaan diferensial berorde n dan telah dinyatakan sebagai suatu sistem dari n persamaan berorde satu. Persamaan itu dapat ditulis dalam bentuk sebagai berikut:

$$y^n = f(x, y(x), y'(x), \dots, y^{n-1}(x)) \quad (2.18)$$

Secara umum, suatu sistem n persamaan orde pertama mempunyai bentuk sebagai berikut:

$$\begin{aligned} y_1 &= \frac{dy_1}{dx} = f_1(x, y_1, y_2, \dots, y_n) \\ y_2 &= \frac{dy_2}{dx} = f_2(x, y_1, y_2, \dots, y_n) \\ &\vdots \\ y_n &= \frac{dy_n}{dx} = f_n(x, y_1, y_2, \dots, y_n) \end{aligned} \quad (2.19)$$

Sistem persamaan diferensial merupakan persamaan diferensial yang mempunyai lebih dari satu persamaan yang harus konsisten serta trivial. Sistem persamaan diferensial adalah gabungan dari n buah persamaan diferensial dengan n buah fungsi tak diketahui. Dalam hal ini, n merupakan bilangan bulat positif ≥ 2 .

Sistem persamaan diferensial juga dibedakan menjadi dua yaitu sistem persamaan diferensial linear dan sistem persamaan diferensial tak linear.

1. Sistem Persamaan Diferensial Linear

Sistem persamaan diferensial linear adalah sistem persamaan yang terdiri dari n buah persamaan diferensial linear dengan n buah fungsi tak diketahui berbentuk:

$$\begin{aligned}x'_1 &= a_{11}(t)x_1 + a_{12}(t)x_2 + \cdots + a_{1n}(t)x_n + f_1(t) \\x'_2 &= a_{21}(t)x_1 + a_{22}(t)x_2 + \cdots + a_{2n}(t)x_n + f_2(t) \\&\vdots \\x'_n &= a_{n1}(t)x_1 + a_{n2}(t)x_2 + \cdots + a_{nn}(t)x_n + f_n(t)\end{aligned}\quad (2.20)$$

Sistem persamaan diferensial linear dengan dua fungsi yang tak diketahui berbentuk:

$$\begin{aligned}x'_1 &= a(t)x_1 + b(t)x_2 + f_1(t) \\x'_2 &= c(t)x_1 + d(t)x_2 + f_2(t)\end{aligned}$$

Dengan a, b, c, d dan fungsi – fungsi f_1 dan f_2 merupakan fungsi t yang kontinu pada suatu selang I dan x_1 dan x_2 adalah fungsi t yang tidak diketahui.

Contoh 2.3.

1. $x'_1 = 4x_1 + 2x_2,$
 $x'_2 = 3x_1 - 2x_2,$
2. $x'_1 = 4x_1 + x_2 + 4x_3$
 $x'_2 = x_1 + 7x_2 + x_3$ b

$$x'_3 = 4x_1 + x_2 + 4x_3$$

Contoh (1) merupakan contoh sistem persamaan diferensial linear dengan dua fungsi yang tak diketahui. Sedangkan contoh (2) merupakan sistem persamaan diferensial dengan tiga fungsi yang tak diketahui.⁵

2. Sistem Persamaan Diferensial Non Linear

Definisi 2.2

Persamaan diferensial nonlinear adalah persamaan diferensial biasa yang tidak linear.

Suatu persamaan diferensial dikatakan nonlinear jika memenuhi salah satu sebagai berikut:.

- a. Memuat variabel tak bebas dan/atau turunannya yang berpangkat selain satu.
- b. Terdapat perkalian dari variabel tak bebas dan/atau turunan-turunannya.
- c. Terdapat fungsi transedental dari variabel tak bebas dan turunan turunannya.

Contoh 2.4.

Diberikan sistem persamaan diferensial nonlinear:

1. $\frac{d^2y}{dx^2} + 4\left(\frac{dy}{dx}\right)^2 + 6x = 0$
2. $\frac{dy}{dx} + y = e^y$
3. $4y\frac{dy}{dx} + xy = 0$

⁵ Lukmanul Hakim, "Model Matematika Tentang Pengaruh Alkohol Terhadap Kesehatan dan Perkembangan Sosial", Skripsi (Bandung: SAINS dan TEKNOLOGI 2013), hal. 8-11.

- a. Persamaan (1) merupakan diferensial nonlinear, karena terdapat variabel tak bebas yang berpangkat dua $\frac{d^2y}{dx^2}$ dan turunannya yang berpangkat dua $\left(\frac{dy}{dx}\right)^2$.
- b. Persamaan (2) merupakan persamaan diferensial nonlinear karena terdapat fungsi transenden (e^y)
- c. Persamaan (3) merupakan persamaan diferensial nonlinear karena terdapat perkalian variabel tak bebas dan turunannya $\left(y\frac{dy}{dx}\right)$.

Sistem persamaan diferensial dikatakan nonlinear, jika persamaan diferensial yang membentuknya merupakan persamaan diferensial nonlinear.

Contoh 2.5

Diberikan sistem persamaan diferensial nonlinear sebagai berikut

$$\frac{dS}{dt} = \mu + \beta I - \alpha SI - \mu S \quad (2.21)$$

$$\frac{dI}{dt} = \alpha SI - \beta I - \mu I$$

Sistem (2.20) merupakan sistem persamaan diferensial nonlinear dengan variabel bebas t dan variabel tak bebas S dan I , karena memuat persamaan diferensial yaitu terdapat perkalian dari variabel tak bebasnya.

3. Titik Kesetimbangan

Definisi 2.3

Diberikan sistem persamaan diferensial $\dot{\mathbf{x}} = \mathbf{f}(\mathbf{x})$. Titik $\hat{\mathbf{x}} \in R^n$ disebut titik kesetimbangan dari $\dot{\mathbf{x}} = \mathbf{f}(\mathbf{x})$. Jika memenuhi $\mathbf{f}(\hat{\mathbf{x}}) = 0$.

Misalkan diberikan suatu sistem otonoms

$$\begin{aligned}\frac{dx}{dt} &= f(x, y) \\ \frac{dy}{dt} &= g(x, y)\end{aligned}\tag{2.22}$$

Titik (x^*, y^*) dimana $f(x^*, y^*) = 0$ dan $g(x^*, y^*) = 0$ disebut titik kritis pada sistem Persamaan (2.22). Titik kritis (x^*, y^*) merupakan solusi sistem Persamaan (2.22) yang bernilai konstan sebab $\frac{dx}{dt} = 0$ dan $\frac{dy}{dt} = 0$. Keadaan yang menyebabkan $\frac{dx}{dt} = 0$ dan $\frac{dy}{dt} = 0$ disebut dengan keadaan setimbang dan titik yang memenuhi disebut titik kesetimbangan atau titik tetap.⁶

Contoh 2.6.

Akan dicari titik kesetimbangan dari sistem (2.21) sebagai berikut:

$$f_1 = \mu + \beta I - \alpha SI - \mu S$$

$$f_2 = \alpha SI - \beta I - \mu I$$

⁶Sarah Lutfiah Yulinar, “Titik Kesetimbangan Model Matematika Pada Pertumbuhan Sel T yang Mensekresi Interleukin-2”, Skripsi (Malang:Fak.Sains dan Teknologi UIN Maulana Malik Ibrahim, 2009),h.10

Menurut definisi (2.3) titik kesetimbangan (\hat{S}, \hat{I}) dari sistem (2.21) dapat diperoleh jika $f(\hat{x}) = 0$. Akan dicari kesetimbangan dari sistem (2.21) sedemikian, sehingga $f_1(\hat{S}, \hat{I})^T = 0$ dan $f_2(\hat{S}, \hat{I})^T = 0$

Dengan

$$f_1(\hat{S}, \hat{I}) = \mu + \beta \hat{I} - \alpha \hat{S} \hat{I} - \mu \hat{S}$$

$$f_2(\hat{S}, \hat{I}) = \alpha \hat{S} \hat{I} - \beta \hat{I} - \mu \hat{I}$$

Untuk $f_1(\hat{S}, \hat{I})^T = 0$,

$$\alpha \hat{S} \hat{I} - \beta \hat{I} - \mu \hat{I} = 0$$

$$\hat{I}(\alpha \hat{S} - \beta - \mu) = 0$$

$$\hat{I} = 0 \text{ atau } \hat{S} = \frac{\beta + \mu}{\alpha}$$

a. Jika $\hat{I} = 0$ disubstitusikan ke persamaan $f_1(\hat{S}, \hat{I})^T = 0$, maka diperoleh

$$\mu + \beta \hat{I} - \alpha \hat{S} \hat{I} - \mu \hat{S} = 0$$

$$\mu + \beta 0 - \alpha \hat{S} 0 - \mu \hat{S} = 0$$

$$\hat{S} = 1$$

Jadi, diperoleh titik kesetimbangan pertama yaitu $(0, 1)^T$.

b. Jika $\hat{S} = \frac{\beta + \mu}{\alpha}$ disubstitusikan ke persamaan $f_1(\hat{S}, \hat{I})^T = 0$, maka

diperoleh

$$\mu + \beta \hat{I} - \alpha \hat{S} \hat{I} - \mu \hat{S} = 0$$

$$\mu + \beta \hat{I} - \alpha \left(\frac{\beta + \mu}{\alpha} \right) \hat{I} - \mu \left(\frac{\beta + \mu}{\alpha} \right) = 0$$

$$\mu + \beta \hat{I} - \beta \hat{I} - \mu \hat{I} - \mu \left(\frac{\beta + \mu}{\alpha} \right) = 0$$

$$\mu - \mu\hat{I} - \mu\left(\frac{\beta+\mu}{\alpha}\right) = 0$$

$$\mu\hat{I} - \mu\left(\frac{\beta+\mu}{\alpha}\right) = 0$$

$$\hat{I} = 1 - \frac{\beta+\mu}{\alpha}$$

Jadi, titik kesetimbangan kedua diperoleh $\left(\left(\frac{\beta+\mu}{\alpha}\right), \left(1 - \frac{\beta+\mu}{\alpha}\right)\right)^T$

Berdasarkan hasil yang diperoleh, dapat disimpulkan bahwa sistem (2.21) memiliki dua titik kesetimbangan yaitu $(0,1)^T$ dan

$$\left(\left(\frac{\beta+\mu}{\alpha}\right), \left(1 - \frac{\beta+\mu}{\alpha}\right)\right)^T.$$

Titik kesetimbangan dapat diklasifikasikan menjadi dua yaitu titik kesetimbangan bebas penyakit dan titik kesetimbangan endemik penyakit. Titik kesetimbangan bebas penyakit adalah kesetimbangan saat kelas terinfeksi nol atau saat penyakit tidak menyebar dalam populasi. Titik kesetimbangan endemik penyakit adalah titik saat kelas terinfeksi tidak nol atau saat penyakit nol saat penyakit menyebar dalam populasi.⁷

4. Pelinearan

Linierisasi adalah proses hampiran persamaan diferensial tak linier dengan persamaan diferensial linier. Analisis kestabilan sistem persamaan diferensial tak linear dilakukan melalui pelinearan. Untuk

⁷Sri Rejeki Retno Yuliani, “Analisis Penyebaran Penyakit Diare Sebagai Salah Satu Penyebab Kematian Pada Balita Menggunakan Model Matematika Sis (Susceptible Infected-Susceptible), Skripsi (Yogyakarta: Fakultas Matematika dan Ilmu Pengetahuan Alam Universitas Negeri Yogyakarta, 2016), h. 17-21

mencari hasil pelinearannya dari sistem persamaan diferensial tak linear digunakan matriks jacobian.

Definisi 2.4

Diberikan fungsi $f = (f_1, \dots, f_n)$ pada sistem $\dot{x} = f(x)$ dengan $f_i \in C(E), i = 1, 2, \dots, n$. Matriks

$$J(f(\bar{x})) = \begin{bmatrix} \frac{\partial f_1(\bar{x})}{\partial x_1} & \frac{\partial f_1(\bar{x})}{\partial x_2} & \dots & \frac{\partial f_1(\bar{x})}{\partial x_n} \\ \frac{\partial f_2(\bar{x})}{\partial x_1} & \frac{\partial f_2(\bar{x})}{\partial x_2} & \dots & \frac{\partial f_2(\bar{x})}{\partial x_n} \\ \vdots & \vdots & \ddots & \vdots \\ \frac{\partial f_n(\bar{x})}{\partial x_1} & \frac{\partial f_n(\bar{x})}{\partial x_2} & \dots & \frac{\partial f_n(\bar{x})}{\partial x_n} \end{bmatrix}, \quad (2.23)$$

Dinamakan matriks jacobian dari f di titik \bar{x}

Definisi 2.5. Sistem linear $\dot{x} = J(f(\bar{x}))(x - \bar{x})$ disebut linearisasi sistem nonlinear $\dot{x} = f(x)$ disekitar titik \bar{x} .⁸

Contoh 2.6.

$$f(x_1, x_2) = (x_1^3 - x_2^3, 3x_1^3x_2^2, 2x_1x_2^2)$$

Maka matriks jacobian adalah

$$\begin{bmatrix} \frac{\partial f_1}{\partial x_1} & \frac{\partial f_1}{\partial x_2} \\ \frac{\partial f_2}{\partial x_1} & \frac{\partial f_2}{\partial x_2} \\ \frac{\partial f_3}{\partial x_1} & \frac{\partial f_3}{\partial x_2} \end{bmatrix} = \begin{bmatrix} 3x_1^2 & -3x_2^2 \\ 6x_1^3x_2 & -3x_1^3 \\ 2x_2^2 & 4x_1x_2 \end{bmatrix}$$

⁸Intan Juliah, "Analisis Kestabilan Titik Kesetimbangan Model Matematika Proses Transmisi Virus Dengue Di Dalam Tubuh Manusia Dengan Terapi Obat Herbal", Skripsi (Semarang: Matematika Fakultas Matematika Dan Ilmu Pengetahuan Alam Universitas Negeri Semarang, 2015), h. 15-20.

E. Stabilitas

Titik *equilibrium* dikatakan stabil jika untuk sebarang syarat awal yang cukup dekat dengan titik *equilibrium* maka trayektori (kurva yang memotong tegak lurus kurva-kurva tersebut) dari penyelesaian tetap dekat dengan penyelesaian di titik *equilibrium*nya. Kestabilan suatu titik *equilibrium* dapat diperiksa dari akar karakteristik atau nilai eigen dengan menyelesaikan $|\lambda I - A| = 0$ dimana A merupakan matriks dari sistem persamaan diferensial yang linear dan berukuran $n \times n$.

Beberapa Sifat stabilitas titik *equilibrium* berdasarkan tanda bagian real pada nilai eigen dibagi menjadi 3 yaitu:

1. Stabil

Titik setimbang dikatakan stabil jika dan hanya jika akar karakteristiknya (nilai eigen) adalah real negatif atau mempunyai bagian real tak positif.

2. Stabil Asimtotik

Titik setimbang dikatakan stabil asimtotik jika dan hanya jika akar karakteristik (nilai eigen) adalah real dan negatif atau mempunyai bagian real negatif. Asimtotik terbagi menjadi dua yaitu asimtotik lokal dan asimtotik global. Kestabilan asimtotik lokal merupakan kestabilan dari sistem linear atau kestabilan dari linearisasi sistem tak linear. Kestabilan lokal pada titik setimbang ditentukan oleh tanda bagian real dari akar-akar karakteristik sistem dari matriks Jacobian yang dihitung di sekitar titik setimbang. Sedangkan titik setimbang dikatakan stabil asimtotik global jika sebarang nilai awal yang diberikan, maka setiap solusi pada sistem persamaan diferensial dengan sampai tak terhingga menuju titik setimbang.

3. Tidak stabil

Titik setimbang dikatakan stabil jika hanya jika (nilai eigen) adalah real dan positif atau mempunyai paling sedikit satu nilai eigen dengan bagian real positif.

Sebagai contoh, tinjau contoh berikut.

Sistem linear

$$x_1 + 3x_2 = \lambda x_1$$

$$4x_1 + 2x_2 = \lambda x_2$$

Bisa ditulis dalam bentuk matriks sebagai

$$\begin{bmatrix} 1 & 3 \\ 4 & 2 \end{bmatrix} \begin{bmatrix} x_1 \\ x_2 \end{bmatrix} = \lambda \begin{bmatrix} x_1 \\ x_2 \end{bmatrix}$$

Didapat $A = \begin{bmatrix} 1 & 3 \\ 4 & 2 \end{bmatrix}$, dan $x = \begin{bmatrix} x_1 \\ x_2 \end{bmatrix}$. Sehingga $\lambda I - A = \begin{bmatrix} \lambda - 1 & 3 \\ 4 & \lambda - 2 \end{bmatrix}$

$$\text{Maka } |\lambda I - A| = \begin{vmatrix} \lambda - 1 & 3 \\ 4 & \lambda - 2 \end{vmatrix} = 0$$

$$= (\lambda - 1)(\lambda - 2) - (4)(3)$$

$$= \lambda^2 - 3\lambda - 10 = 0$$

$$(\lambda + 2)(\lambda - 5) = 0$$

Sehingga nilai eigen dari A adalah $\lambda = -2$ dan $\lambda = 5$.

F. Metode Numerik

Metode Numerik digunakan untuk persoalan rumit yang sering muncul dan sulit, atau tidak dapat diselesaikan dengan metode analitik. Metode numerik adalah teknik yang digunakan untuk memformulasikan persoalan matematika sehingga dapat dipecahkan dengan operasi perhitungan atau

aritmatik biasa. Dengan metode numerik, hanya akan diperoleh solusi hampiran saja dan terdapat perbedaan dengan hasil solusi sejati. Sehingga akan ada selisih antara keduanya yang disebut dengan error atau galat.⁹

1. Metode Euler

Metode Euler adalah metode untuk mencari solusi persamaan diferensial biasa yang paling mudah untuk dipahami dan paling mudah untuk dibuat programnya, sehingga memberikan pengetahuan dasar tentang solusi numerik dari persamaan diferensial biasa secara jelas.

Misalkan diberikan persamaan diferensial orde-pertama sebagai berikut : $y'(t) + ay(t) = r$ dengan $y(0) = y_0$. Untuk mencari solusi analitik persamaan diferensial tersebut kadang-kadang tidak mudah, sehingga perlu dipelajari metode-metode solusi numerik dari persamaan diferensial.¹⁰

2. Metode Heun

Metode Euler mempunyai ketelitian yang rendah, karena galatnya besar. Oleh karena itu, metode Euler diperbaiki oleh metode Heun (modified Euler's method). Pada metode Heun, solusi dari metode Euler

⁹ Supinah, “*Modifikasi Metode Runge Kutta Orde Empat (Kutta) Berdasarkan Rata-Rata Kontra Harmonik*”, Skripsi (Pekanbaru: Matematika Fakultas Sains dan Teknologi Universitas Islam Negeri Sultan Syarif Kasim Riau, 2011), h.13.

¹⁰ Mulyono, “*Kajian Sejumlah Metode Untuk Mencari Solusi Numerik Persamaan Diferensial*”, Konferensi Nasional Penelitian Matematika Dan Pembelajarannya (Knppmp I) (Surakarta: Matematika Universitas Muhammadiyah Surakarta, 2016), h. 972.

dijadikan sebagai solusi perkiraan awal (*predictor*). Selanjutnya, solusi perkiraan awal ini diperbaiki dengan metode Heun (*corrector*).¹¹

3. Metode Deret Taylor

Metode Euler diturunkan dengan menggunakan deret Taylor. Deret Taylor pada penurunan metode Euler dipotong sampai suku orde pertama sehingga solusinya kurang teliti. Oleh karena itu, dapat ditingkatkan ketelitian dengan memotong deret sampai suku yang lebih tinggi lagi. Metode deret Taylor adalah metode yang umum untuk menurunkan rumus-rumus solusi PDB. Metode Euler merupakan metode deret Taylor yang paling sederhana.

4. Metode Runge-Kutta

Penyelesaian PDB dengan metode deret Taylor tidak praktis karena metode tersebut membutuhkan perhitungan turunan $f(x, \square)$. Lagipula, tidak semua fungsi mudah dihitung turunannya, terutama bagi fungsi yang bentuknya rumit. Semakin tinggiturunana fungsi yang harus dihitung. Karena pertimbangan ini, metode deret Taylor yang berorde tinggi pun tidak dapat diterima dalam masalah praktek.¹²

G. Metode Runge-Kutta

Metode Runge-Kutta adalah alternatif lain dari metode deret Taylor yang tidak membutuhkan perhitungan turunan. Metode ini berusaha mendapatkan derajat ketelitian yang lebih tinggi, dan sekaligus

¹¹Siti Nur Urifah, *Penyelesaian Numerik Sistem Persamaan Diferensial Lotka Volterra Dengan Metode Runge Kutta Fehlberg (Rkf 45) Dan Metode Heun*, Skripsi (Malang: Matematika Fakultas Sains Dan Teknologi Universitas Islam Negeri (Uin) Malang, 2008), h.38.

¹²Rinaldi Munir, *“Metode Numerik”*, (Bandung: Informatika, 2003), h.378-384

menghindarkan keperluan mencari turunan yang lebih tinggi dengan jalan mengevaluasi fungsi $f(x, y)$ pada titik terpilih dalam setiap langkah. Metode Runge-Kutta adalah PDB yang paling populer karena banyak dipakai dalam praktek.

Bentuk umum metode Runge-Kutta orde- n ialah:

$$y_{r+1} = y_r + a_1 k_1 + a_2 k_2 + \cdots + a_n k_n \quad (2.24)$$

Dengan a_1, a_2, \dots, a_n adalah tetapan dan

$$\begin{aligned} k_1 &= hf(x_r, y_r) \\ k_2 &= hf(x_r + p_1 h, y_r + q_{11} k_1) \\ k_3 &= hf(x_r + p_2 h, y_r + q_{21} k_1 + q_{22} k_2) \\ &\vdots \\ k_n &= hf(x_r + p_{n-1} h, y_r + q_{n-1,1} k_1 + q_{n-1,2} k_2 + \cdots + q_{n-1,n-1} k_{n-1}) \end{aligned} \quad (2.25)$$

Nilai a_i, p_i, q_{ij} dipilih sedemikian rupa sehingga meminimumkan galat per langkah, dan Persamaan (2.21) akan sama dengan metode deret Taylor dari orde setinggi mungkin.

Galat per langkah metode Runge-Kutta orde- n : $O(h^{n+1})$

Galat longgokan metode Runge-Kutta orde- n : $O(h^n)$

Orde metode = n

1. Metode Runge-Kutta orde empat adalah

$$k_1 = hf(x_r, y_r)$$

$$k_2 = hf(x_r + 1/2 h, y_r + 1/2 k_1)$$

$$k_3 = hf(x_r + 1/2 h, y_r + 1/2 k_2)$$

$$k_4 = hf(x_r + h, y_r + k_3)$$

$$y_{r+1} = y_r + 1/6 (k_1 + 2k_2 + 3k_3 + k_4)$$

Galat per langkah metode Runge-Kutta orde empat adalah $O(h^3)$

Galat longgokan metode Runge-Kutta orde empat adalah $O(h^{2fg})^{13}$

Contoh 2.7:

Dengan menggunakan RK-4 (Kutta) tentukan penyelesaian masalah nilai awal berikut ini

$$y' = y, y(0) = 1 \quad h = 0.01$$

Pada selang $[0, 1]$

Penyelesaian:

Terlebih dahulu akan ditentukan solusi eksak yaitu:

$$\frac{dy}{dx} = y$$

Dengan menggunakan metode variabel terpisah maka akan didapatkan:

$$y = Ce^x$$

Untuk $y(0) = 1$ maka $C = 1$ sehingga diperoleh solusi eksak:

$$y(x) = e^x$$

¹³ Rinaldi Munir, "Metode Numerik revisi kedua", (Bandung: Informatika, 2008), h.390

Sedangkan solusi hampiran dengan menggunakan metode Runge-Kutta orde 4 (Kutta) adalah sebagai berikut:

1. Untuk $h = 0.01$

$$k_1 = hy(0)$$

$$= 0.01$$

$$k_2 = hy(0) + \frac{hk_1}{3}$$

$$= 1.00003$$

$$k_3 = y(0) + h\left(\frac{h}{3} + k_2\right)$$

$$= 1.01003$$

$$k_4 = y(0) + hh(k_1 - k_2 + k_3)$$

$$= 1.00020$$

$$y(1) = y(0) + \frac{h}{8}(k_1 + 3k_2 + 3k_3 + k_4)$$

$$= 1.00880$$

2. Untuk $h = 0.02$

$$k_1 = hy(0)$$

$$= 0.02$$

$$k_2 = hy(0) + \frac{hk_1}{3}$$

$$= 1.00013$$

$$k_3 = y(0) + h\left(\frac{k_2}{3} + k_2\right)$$

$$= 1.00013$$

$$k_4 = y(0) + h(k_1 - k_2 + k_3)$$

$$= 1.00080$$

$$y(1) = y(0) + \frac{h}{8}(k_1 + 3k_2 + 3k_3 + k_4)$$

$$= 1.01770$$

3. Untuk $h = 0.03$

$$k_1 = hy(0)$$

$$= 0.03$$

$$k_2 = hy(0) + \frac{hk_1}{3}$$

$$= 1.00030$$

$$k_3 = y(0) + h\left(\frac{k_2}{3} + k_2\right)$$

$$= 1.03030$$

$$k_4 = y(0) + h(k_1 - k_2 + k_3)$$

$$= 1.00180$$

$$y(1) = y(0) + \frac{h}{8}(k_1 + 3k_2 + 3k_3 + k_4)$$

$$= 1.02671$$

Lakukan proses iterasi secara terus-menerus sampai pada selang $[0.1]$.¹⁴

H. Analisis Survival

Analisis kelangsungan hidup (*survival Anlisis*) merupakan analisis data yang menggambarkan waktu terjadinya suatu kejadian tertentu atau titik akhir suatu kejadian seperti kematian, sembuh dari suatu penyakit atau munculnya kembali gejala suatu penyakit. Analisis data ini digunakan dalam suatu penelitian yang bertujuan untuk mengidentifikasi faktor-faktor yang

¹⁴Supinah, "Modifikasi Metode Runge Kutta Orde Empat (Kutta) Berdasarkan Rata-Rata Kontra Harmonik" Skripsi (Pekanbaru: Matematika Fakultas Sains dan Teknologi Universitas Islam Negeri Sultan Syarif Kasim Riau, 2011), h.29-31.

mempengaruhi waktu kelangsungan hidup atau untuk membandingkan waktu kelangsungan hidup dari beberapa kelompok yang berbeda.¹⁵

I. Diabetes Melitus (DM)

DM atau penyakit gula atau kencing manis adalah penyakit yang ditandai dengan kadar glukosa darah yang melebihi normal (hiperglikemia) akibat tubuh kekurangan insulin baik absolut maupun relatif. Tingkat kadar glukosa darah menentukan apakah seseorang menderita DM atau tidak.¹⁶

1. Klasifikasi Diabetes Melitus (DM)

a. DM Tipe 1

DM tipe 1 terdapat ketidak mampuan untuk menghasilkan insulin oleh sel beta pankreas yang rusak karena proses autoimun, sehingga pada tipe ini pasien sangat tergantung dengan pemberian insulin.¹⁷

b. DM Tipe 2

DM tipe 2 merupakan tipe yang paling banyak diderita seseorang. Pada DM tipe 2, pankreas penderita masih mampu menghasilkan insulin hanya saja keberadaan faktor resiko tertentu menyebabkan tubuh menghasilkan mekanisme perlawanan terhadap pengaruh insulin sehingga kadar glukosa menjadi tinggi.

¹⁵Shofa F Nisa' dan I Nyoman Budiantara, "Analisis Survival dengan Pendekatan Multivariate Adaptive Regression Splines pada Kasus Demam Berdarah Dengue (DBD)", Jurnal Penelitian (Surabaya: SAINS DAN SENI ITS 1, No. 1 2012), h. 319.

¹⁶Hasdiana, "Mengenal Penyakit Diabetes Pada Orang Dewasa Dan Anak-Anak Dengan Solusi Herbal", (Kediri: Nuha Medika, 2012)

¹⁷Irfan Maulana, "Analisis Komplikasi Yang berhubungan dengan kejadian Silent Coronary Artery disease pada pasien Riwayat Diabetes Melitus tipe 2", Tesis (program Magister ilmu keperawatan kekhususan keperawatan medical bedah fakultas ilmu keperawatan : 2012) h.10

c. DM Gestasional

Merupakan diabetes yang banyak terjadi pada ibu hamil. Ibu hamil yang mengalami diabetes jenis ini akan melahirkan anak dengan BB > 4,5 kg. Pada ibu hamil, hormon tertentu dibuat di plasenta untuk membantu distribusi nutrisi dari ibu ke janin.¹⁸

2. Komplikasi Diabetes Mellitus

DM sering disebut dengan *the great imitator*, yaitu penyakit yang dapat menyerang semua organ tubuh dan menimbulkan berbagai keluhan. Karena itu, jelas bahwa DM bisa menjadi penyebab terjadinya komplikasi baik yang akut maupun kronis.

a. Komplikasi akut

Komplikasi akut terjadi jika kadar glukosa darah seseorang meningkat atau menurun dengan tajam dalam waktu relatif singkat.

Dalam komplikasi akut dikenal beberapa istilah sebagai berikut :

1. Hipoglikemia yaitu keadaan seseorang dengan kadar glukosa darah di bawah nilai normal. Gejala hipoglikemia ditandai dengan munculnya rasa lapar, gemetar, mengeluarkan keringat, berdebar-debar, pusing, gelisah, dan penderita bisa menjadi koma.
2. Ketoasidosis diabetik-koma, diabetik yang diartikan sebagai keadaan tubuh yang sangat kekurangan insulin dan bersifat mendadak akibat infeksi, lupa suntik insulin, pola makan yang terlalu bebas, atau stress.

¹⁸Emmy bujawati. 2012."Penyakit Tidak Menular Faktor Resiko dan Pencegahannya", Alauddin University press: Makassar.

3. Koma hiperosmoler non ketorik yang diakibatkan adanya dehidrasi berat, hipotensi dan *shock*. Karena itu, koma hiperosmoler non ketotik diartikan sebagai keadaan tubuh tanpa penimbunan lemak yang menyebabkan penderita menunjukkan pernapasan yang cepat dan dalam (kusmaul).
4. Koma lakto asidosis yang diartikan sebagai keadaan tubuh dengan asam laktat yang tidak dapat diubah menjadi bikarbonat. Akibatnya, kadar asam laktat dalam darah meningkat dan seseorang bisa mengalami koma.

b. Komplikasi kronis

Komplikasi kronis diartikan sebagai kelainan pembuluh darah yang akhirnya bisa menyebabkan serangan jantung, gangguan fungsi ginjal, dan gangguan saraf. Komplikasi kronis sering dibedakan berdasarkan bagian tubuh yang mengalami kelainan, seperti kelainan dibagian mata, mulut, jantung, urogenital, saraf, dan kulit.¹⁹ Komplikasi kronis yang dapat terjadi akibat diabetes yang tidak terkontrol adalah:

1. Kerusakan saraf (Neuropati)

Prevalensi neuropati pada pasien DM tipe 1 padapopulasi klinik berkisar 3% s/d 65.8% dan dalam penelitian pada populasi berkisar 12.8% s/d 54%. Sedangkan pada pasien DM tipe 2 prevalensi neuropati pada populasi klinik berkisar 7.6% s/d 68.0% dan dalam penelitian pada populasi berkisar 13.1% s/d 45.0%.

2. Kerusakan ginjal (Nefropati)

¹⁹Mirza Maulana, "*Mengenal Diabetes Melitus panduan praktis menangani penyakit kencing manis*", (Jogjakarta: Kata hati, 2008)

Prevalensi mikro albuminuria dengan penyakit DM tipe 1 berkisar 4.3% s/d 37.6% pada populasi klinis dan 12.3% s/d 27.2% dalam penelitian pada populasi. Sedangkan pada pasien DM tipe 2 prevalensi mikroalbuminuria pada populasi klinik berkisar 2.5% s/d 57.0% dan dalam penelitian pada populasi berkisar 18.9% s/d 42.1%. Prevalensi overt *nephropathy* dengan penyakit DM tipe 1 berkisar 0.7% s/d 27% pada populasi klinis dan 0.3% s/d 24% dalam penelitian pada populasi. Sedangkan pada pasien DM tipe 2 prevalensi overt *nephropathy* pada populasi klinik berkisar 5.4% s/d 20.0% dan dalam penelitian pada populasi berkisar 9.2% s/d 32.9%.⁶

3. Kerusakan mata (Retinopati)

Penyakit diabetes bisa merusak mata penderitanya dan menjadi dipenyebab utama kebutaan. Ada tiga penyakit utama pada mata yang disebabkan oleh diabetes, yaitu:

- 1) Retinopati, retina mendapatkan makanan dari banyak pembuluh darah kapiler yang sangat kecil;
- 2) Katarak, lensa yang biasanya jernih bening dan transparan menjadi keruh sehingga menghambat masuknya sinar dan makin diperparah dengan adanya glukosa darah yang tinggi; dan
- 3) Glaucoma, terjadi peningkatan tekanan dalam bola mata sehingga merusak saraf mata. Prevalensi retinopati dengan penyakit DM tipe 1 berkisar 10.8% s/d 60.0% pada populasi klinik dan 14.5% s/d 79.0% dalam penelitian pada populasi. Sedangkan pada pasien DM tipe 2 prevalensi retinopati pada populasi klinik berkisar 10.6% s/d 47.3% dan dalam penelitian pada populasi berkisar 10.1% s/d 55.0%.

4. Penyakit jantung koroner (PJK)

Prevalensi Penyakit jantung koroner dengan penyakit DM (baik tipe 1 dan 2) berkisar 1.0% s/d 25.2% pada populasi klinik dan 1.8% s/d 43.4% dalam penelitian pada populasi. Lima puluh persen dari prevalensi penyakit jantung koroner berkisar 0.5% s/d 8.7% dengan Diabetes tipe 1 dan berkisar 9.8% s/d 22.3% dengan Diabetes tipe 2.

5. *Stroke*

Prevalensi *stroke* dengan penyakit DM (baik tipe 1 dan 2) berkisar 1.0% s/d 11.3% pada populasi klinik dan 2.8% s/d 12.5% dalam penelitian pada populasi. Lima puluh persen dari prevalensi *stroke* berkisar 0.5% and 4.3% dengan Diabetes tipe 1 dan berkisar 4.1% and 6.7% dengan Diabetes tipe 2.

6. Hipertensi

Hipertensi atau tekanan darah tinggi jarang menimbulkan keluhan yang dramatis seperti kerusakan mata atau kerusakan ginjal. Namun, harus diingat hipertensi dapat memicu terjadinya serangan jantung, retinopati, kerusakan ginjal, atau *stroke*. Risiko serangan jantung dan *stroke* menjadi dua kali lipat apabila penderita diabetes juga terkena hipertensi.

7. Penyakit pembuluh darah perifer

Kerusakan pembuluh darah di perifer atau di tangan dan kaki, yang dinamakan *Peripheral Vascular Disease (PVD)*, dapat terjadi lebih dini dan prosesnya lebih cepat pada penderita diabetes

daripada orang yang tidak menderita diabetes. Denyut pembuluh darah di kaki terasa lemah atau tidak terasa sama sekali. Bila diabetes berlangsung selama 10 tahun lebih, sepertiga pria dan wanita dapat mengalami kelainan ini. Dan apabila ditemukan PVD disamping diikuti gangguan saraf atau neuropatik dan infeksi atau luka yang sukar sembuh, pasien biasanya sudah mengalami penyempitan pada pembuluh darah jantung.

8. Gangguan pada hati

Gangguan hati yang sering ditemukan pada penderita diabetes adalah perlemakan hati atau *fatty liver*, biasanya (hampir 50%) pada penderita diabetes tipe 2 dan gemuk. Kelainan ini jangan dibiarkan karena bisa merupakan pertanda adanya penimbunan lemak di jaringan tubuh lainnya.

9. Penyakit paru

Pasien diabetes lebih mudah terserang infeksi tuberkulosis paru dibandingkan orang biasa, sekalipun penderita bergizi baik dan secara sosioekonomi cukup. Diabetes memperberat infeksi paru, demikian pula sakit paru akan menaikkan glukosa darah.

10. Gangguan saluran cerna

Gangguan saluran cerna pada penderita diabetes disebabkan karena kontrol glukosa darah yang tidak baik, serta gangguan saraf otonom yang mengenai saluran pencernaan. Gangguan ini dimulai dari rongga mulut yang mudah terkena infeksi, gangguan rasa

pengecapan sehingga mengurangi nafsu makan, sampai pada akar gigi yang mudah terserang infeksi, dan gigi menjadi mudah tanggal serta pertumbuhan menjadi tidak rata. Rasa sebah, mual, bahkan muntah dan diare juga bisa terjadi. Ini adalah akibat dari gangguan saraf otonom pada lambungdan usus. Keluhan gangguan saluran makan bisa juga timbul akibat pemakaian obat- obatan yang diminum.

11. Infeksi

Glukosa darah yang tinggi mengganggu fungsi kekebalan tubuh dalam menghadapi masuknya virus atau kuman sehingga penderita diabetes mudah terkena infeksi. Tempat yang mudah mengalami infeksi adalah mulut, gusi, paru-paru, kulit, kaki, kandung kemih dan alat kelamin. Kadar glukosa darah yang tinggi juga merusak sistem saraf sehingga mengurangi kepekaan penderita terhadap adanya infeksi.²⁰

J. KONSEP HIDUP SEHAT DALAM PERSPEKTIF ISLAM

Kesehatan adalah anugerah dari Allah swt, penciptaan manusia telah dilakukan secara seimbang, kecuali Allah yang maha kuasa menghendaki hal lain, adakalanya keseimbangan tubuh dirusak sendiri oleh manusia, misalnya yang terjadi dengan saluran pencernaan akibat mengkonsumsi secara sembarangan atau kebiasaan lain seperti merokok,

²⁰Suzanna Ndraha, “*Diabetes Melitus Tipe 2 Dan Tatalaksana Terkini*”, Jurnal (Jakarta: Fakultas Kedokteran Universitas Krida Wacana Jakarta, 27, 2014)

bekerja tanpa istirahat. Hal ini telah Allah jelaskan dalam Firman Nya yang terkandung dalam QS.Ash-Shuraa/42:30.

وَمَا أَصَابَكُمْ مِّنْ مُّصِيبَةٍ فَبِمَا كَسَبَتْ أَيْدِيكُمْ وَيَعْفُوا عَنْ كَثِيرٍ ﴿٣٠﴾

Terjemahnya:

“Dan musibah apa pun yang menimpa kamu adalah karena perbuatan tanganmu sendiri, dan Allah Memaafkan banyak (dari kesalahan-kesalahanmu)”.²¹

Ayat ini menggarisbawahi adanya petaka atau hal-hal negative yang dijatuhkan Allah menimpa manusia dalam kehidupan dunia ini sebagai sanksi atas pelanggaran mereka. Namun demikian, tidak selalu. Bisa saja ada pelanggaran yang ditangguhkan sanksinya ke akhirat nanti. Sehingga dapat dikatakan bahwa kenikmatan apapun yang dirasakan itu adalah bersumber dari-Nya dan atas kemurahan-Nya dan adapun musibah yang menimpa kamu kapan saja dan dimana saja maka disebabkan oleh perbuatan tangan kamu sendiri.²²

Ayat ini memberikan gambaran bahwa kesehatan yang di rasakan merupakan nikmat yang bersumber dari-Nya, sedangkan penyakit yang terjangkit dalam tubuh manusia adalah tidak lain dari kelalaian manusia itu sendiri, dalam ayat lain juga telah dijelaskan bagaimana penyayangNya Allah swt, dalam QS. Asy-Syuara (26 : 80):

²¹Departemen Agama RI, *Al-Qur'an dan Terjemahannya*, (Bandung: Diponegoro, 2006), h.585.

²² M. Quraish Shihab, “*Tafsir Al-Misbah Pesan, Kesan dan Keserasian Al-qur'an*,” (Jakarta: Lentera Hati, 2002), vol. 12 h.503

وَإِذَا مَرَضْتُ فَهُوَ يَشْفِينِي

Terjemahnya:

“dan apabila aku sakit, maka hanya Dia yang menyembuhkan Aku.”²³

Dalam Tafsir Al-Misbah menyatakan bahwa kata “*wa idza maridhth*”, berbeda dengan redaksi lainnya. Redaksinya yaitu “Apabila aku sakit” bukan “Apabila Allah menjadikan aku sakit”. Ayat di atas terlihat jelas bahwa berbicara tentang nikmat secara tegas dinyatakan bahwa sumbernya adalah Allah swt., berbeda dengan ketika berbicara tentang penyakit. Ini karena penganugrehan nikmat adalah sesuatu yang terpuji, sehingga wajar disandarkan kepada Allah, sedangkan penyakit adalah sesuatu yang dapat dikatakan buruk sehingga tidak wajar dinyatakan bersumber dari Allah swt.

Beberapa hal yang dapat dilakukan untuk menjaga kesehatan diantaranya:

1. Mengatur Pola Makan dan Minum

Dalam ilmu kesehatan atau gizi disebutkan, makanan adalah unsur terpenting untuk menjaga kesehatan. Kalangan ahli kedokteran Islam menyebutkan, makan yang halal dan thayyiban. Al-Quran berpesan agar manusia memperhatikan apa yang dimakannya. Menu makanan yang berfaedah terhadap kesehatan jasmani, seperti tumbuh-tumbuhan, daging binatang darat, daging binatang laut, segala sesuatu

²³ Departemen Agama RI, *Al-Qur'an dan Terjemahannya*, (Bandung: Diponegoro, 2006), h.370.

yang dihasilkan dari daging, madu, kurma, susu, dan semua yang bergizi. Allah menyatakan dalam QS. Yasin (36:34-35):

وَجَعَلْنَا فِيهَا جَنَّاتٍ مِّنْ نَّخِيلٍ وَأَعْنَابٍ وَفَجْرْنَا فِيهَا مِنَ الْعُيُونِ ﴿٣٤﴾ لِيَأْكُلُوا
مِنْ ثَمَرِهِ وَمَا عَمِلَتْهُ أَيْدِيهِمْ أَفَلَا يَشْكُرُونَ ﴿٣٥﴾

Terjemahnya:

“ (34) dan kami jadikan padanya di bumi itu kebun-kebun kurma dan anggur dan kami pancarkan padanya beberapa mata air. (35) agar mereka dapat makan dari buahnya, dan dari hasil usaha tangan mereka. Maka mengapa mereka tidak bersyukur.”²⁴

Kami telah menjadikan padanya yakni di atas tanah-tanah itu kebun-kebun kurma dan anggur dan kami pancarkan padanya yakni beberapa mata air yang dapat diserap oleh umbuh-tumbuhan itu sehingga ia dapat tumbuh subur supaya mereka dapat makan dari buahnya, dan dari apa yang diusakan oleh tangan mereka.

Ayat tersebut mengisyaratkan bahwa sungguh Allah yang maha kuasa dan maha lembut telah memberikan karunia-Nya berupa tumbuh-tumbuhan yang merupakan salah satu makanan yang menyehatkan. Maka patutlah manusia mensyukuri karunia tersebut dengan menjaga makanan apa yang patut di konsumsi agar tidak membahayakan kesehatan.

2. Tata makanan

²⁴Departemen Agama RI, *Al-Qur'an dan Terjemahannya*, (Bandung: Diponegoro, 2006), h.442

Islam melarang berlebih-lebihan dalam hal makanan, makan bukan karena lapar hingga kekenyangan, diet ketika sedang sakit, memerintahkan puasa agar usus dan perut besarnya dapat beristirahat dan tidak berbuka puasa dengan berlebih-lebihan dan melampaui batas.²⁵ Sebagaimana firman Allah dalam QS.Al-A`raf (7:31):

﴿يَبْنَىِٔ ءَاَدَمَ خُذُوْا زِيْنَتَكُمْ عِنْدَ كُلِّ مَسْجِدٍ وَكُلُوْا وَاشْرَبُوْا وَلَا تُسْرِفُوْا اِنَّهٗ لَا يُحِبُّ الْمُسْرِفِيْنَ﴾

Terjemahnya:

“Wahai anak cucu Adam! Pakailah pakaianmu yang bagus pada setiap memasuki masjid, makan dan minumlah, tetapi jangan berlebih. Sungguh, Allah tidak menyukai orang yang berlebih-lebihan”.²⁶

Perintah makan dan minum, lagi tidak berlebih-lebihan, yakni tidak melampaui batas, merupakan tuntunan yang harus disesuaikan dengan kondisi setiap orang. Ini karena kadar tertentu yang harus disesuaikan dengan kondisi setiap orang. Boleh jadi telah dinilai melampaui batas atau belum buat orang lain. Atas dasar itu, kita dapat berkatabahwa penggalan ayat tersebut mengajarkan sikap proporsional dalam makan dan minum.dalam konteks berlebih-lebihan ditemukan pesan NAbi saw: “Tidak ada wadah yang dipenuhi manusia lebih buruk dari perut. Cukuplah bagi putra-putri Adam beberapa suap yang dapat menegakkan

²⁵Khairul Anam, “Pendidikan Perilaku Hidup Bersih Dan Sehat Dalam Prespektif Isla”, jurnal (Kalimantan Selatan: Fakultas Ilmu Kesehatan Masyarakat Universitas Islam Kalimantan MAB 3. No.1. 2016) h. 69-75

²⁶Departemen Agama RI, *Al-Qur'an dan Terjemahannya*, (Bandung: Diponegoro, 2006), h.585.

tubuhnya. Kalau pun harus (memenuhi perut), maka hendaklah sepertiga untuk makanannya, sepertiga untuk minumannya, dan sepertiga untuk pernafasannya.” (HR. at-Tirmidzi, Ibn Majah, dan Ibn Hibban melalui Miqdam Ibn Ma’dikarib)²⁷



²⁷M. Quraish Shihab, “*Tafsir Al-Misbah Pesan, Kesan dan Keserasian Al-qur`an*,” (Jakarta: Lentera Hati, 2002), vol. 5 h.75-76

BAB III

METODOLOGI PENELITIAN

A. Jenis Penelitian

Jenis penelitian yang digunakan adalah studi literatur dan jenis penelitian terapan.

B. Waktu Penelitian

Waktu yang digunakan dalam penelitian ini terhitung bulan Agustus sampai bulan November 2017.

C. Jenis Data dan Sumber Data

Data dalam penelitian ini digunakan untuk mensimulasi model yang telah dibuat. Jenis data yang digunakan dalam penelitian ini adalah data sekunder. Sumber data diperoleh dari RSUD H. A.Sulthan Daeng Radja Bulukumba.

D. Variabel

Untuk mempermudah proses memodelkan kelangsungan hidup penderita diabetes, maka diperlukan beberapa variabel yang berkaitan dengan komplikasi DM, variabel tersebut adalah jumlah penderita DM tanpa komplikasi (D), jumlah penderita DM dengan komplikasi (C) dan jumlah total penderita DM (N).

E. Definisi Operasional Variabel

Untuk menghindari kesalahan penafsiran variabel yang ada dalam penelitian ini, maka perlu didefinisikan setiap variabel-variabel yang

digunakan. Variabel yang digunakan dalam penelitian ini didefinisikan sebagai berikut

D : Populasi penderita DM tanpa komplikasi, di mana penderita ini memiliki dua kemungkinan yaitu belum memiliki komplikasi atau sembuh dari komplikasi

C : Populasi penderita DM dengan komplikasi penyakit lain dimana pada kasus ini penderita memiliki kemungkinan, yaitu penderita akan mengalami kematian atau berpeluang untuk sembuh dari komplikasi.

N : Populasi total penderita DM yaitu jumlah dari populasi diabetes mellitus tanpa komplikasi dan dengan komplikasi.

F. *Prosedur Penelitian*

Untuk mencapai tujuan penelitian yang tertera pada pendahuluan maka langkah-langkah yang ditempuh adalah sebagai berikut:

1. Menformulasi model real

Langkah ini meliputi pemahaman pada karakteristik permasalahan yang akan dimodelkan kemudian membatasi permasalahan yang akan dibahas. Identifikasi dan pembatasan masalah menghasilkan variabel-variabel yang dapat dibentuk beberapa hubungan antar variabel tersebut. Kemudian menjabarkan variabel-variabel dan sistem menjadi model.

2. Membuat asumsi

Dalam mengkonstruksi model, perlu dibuat asumsi. Asumsi di sini mencerminkan bagaimana proses berpikir sehingga model dapat berjalan.

3. Formulasi problem (model) matematika

Dengan asumsi dan hubungan antara variabel-variabel, langkah selanjutnya yaitu memformulasikan problem (model) matematika.

4. Menyederhanakan model matematika

Setelah model diformulasikan, langkah selanjutnya yaitu menyelesaikan persamaan tersebut secara matematis. Dalam menyelesaikan persamaan/pertidaksamaan ini perlu hati-hati dan fleksibilitas dalam proses pemodelan secara menyeluruh. penyelesaian dari model matematika diperoleh dengan menggunakan metode matematika yang sesuai.

5. Menentukan titik kesetimbangan (tetap) dengan titik $\hat{x} \in R^n$ dari $\dot{x} = f(x)$.

Jika memenuhi $f(\hat{x}) = 0$.

6. Pelinearan dengan menggunakan matriks *Jacobi* pada titik tetap

$$j = \frac{\partial F}{\partial x}$$

7. Menentukan nilai eigen (λ)

8. Interpretasi Hasil (simulasi)

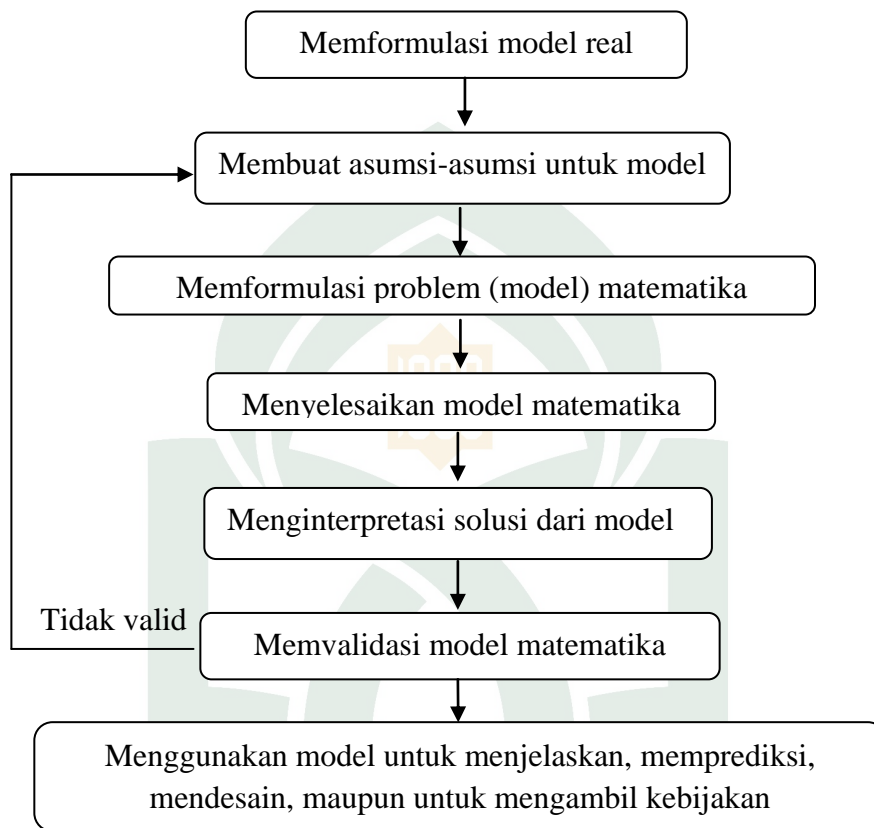
Interpretasi model atau solusi merupakan suatu langkah yang menghubungkan formula matematika dengan kembali ke masalah dunia nyata. Interpretasi ini dapat diwujudkan dalam berbagai cara seperti grafik yang digambarkan berdasarkan solusi yang diperoleh.

9. Memvalidasi model matematika

Model matematika yang terjadi harus divalidasi untuk mengecek apakah solusi yang diperoleh dari model matematika sesuai dengan observasi dari situasi real yang sebenarnya. Model yang berhasil dapat digunakan untuk

menjelaskan data oservasi, atau membuat beberapa prediksi atau mengambil suatu keputusan.

G. Alur Berfikir



Gambar 3.1 Langkah-langkah pemodelan matematika

BAB IV

HASIL DAN PEMBAHASAN

A. Hasil Penelitian

1. Memformulasikan Model Real

Fakta-fakta yang diperoleh pada kelangsungan hidup penderita DM

- a. Diabetes melitus adalah gangguan metabolisme yang secara genetik dan klinis termasuk heterogen dengan manifestasi berupa hilangnya toleransi karbohidrat, jika telah berkembang penuh secara klinis maka diabetes mellitus ditandai dengan hiperglikemia puasa dan postprandial, aterosklerosis dan penyakit vascular mikroangiopati. (Restyana Noor Fatimah, 2015)
- b. Jika DM dibiarkan tidak terkendali, akan menimbulkan komplikasi yang dapat berakibat fatal. (Sidartawan, 2007)
- c. Komplikasi diabetes dapat dicegah, ditunda atau diperlambat dengan mengontrol kadar gula darah. (Sidartawan, 2007)
- d. Mengontrol kadar gula darah dapat dilakukan dengan terapi misalnya patuh meminum obat. (Sidartawan, 2007)
- e. Kematian pada diabetes mellitus terjadi tidak secara langsung akibat hiperglikemianya, tetapi berhubungan dengan komplikasi yang terjadi. (Hikmat Permana, 2015)
- f. Sejak ditemukan banyak obat untuk menurunkan glukosa darah, terutama setelah ditemukannya insulin, angka kematian penderita *diabetes* akibat komplikasi akut bisa menurun drastis. Kelangsungan

hidup penderita *diabetes* lebih panjang dan *diabetes* dapat dikontrol lebih lama. (Tandra, 2007).

2. *Membuat Asumsi*

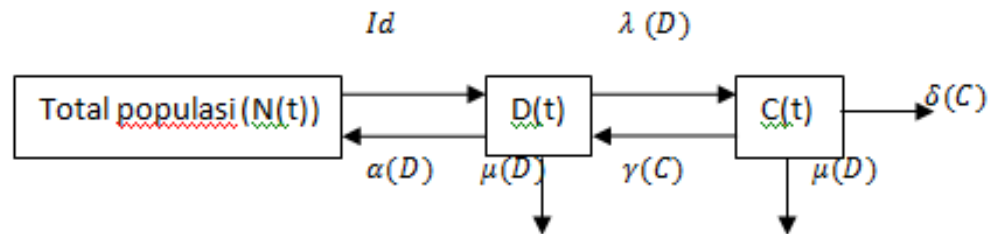
Pada penelitian ini model diabetes melitus merupakan model yang menggambarkan jumlah populasi penderita diabetes melitus dengan memperhatikan faktor dari keberlangsungan hidup penderita DM. Akan diberikan asumsi-asumsi agar model yang dibentuk dapat dibatasi dan diperjelas. Asumsi-asumsi yang dibuat dalam pembentukan model adalah sebagai berikut:

- a. Populasi penderita dianggap konstan
- b. Terjadi kematian alami disetiap kelas populasi.
- c. Jumlah kasus baru penderita diabetes masuk dalam kelas populasi penderita diabetes tanpa komplikasi.
- d. Pencegahan munculnya komplikasi dengan mengontrol kadar gula darah.
- e. Perkembangan suatu komplikasi diakibatkan kadar gula darah tidak terkontrol.
- f. Terjadi kematian akibat komplikasi
- g. Tingkat kesembuhan komplikasi

3. *Formulasi Model Matematika*

Pada model populasi kelangsungan hidup penderita DM ini diasumsikan kejadian DM konstan. Variabel pada model adalah jumlah penderita diabetes tanpa komplikasi, jumlah penderita diabetes dengan

komplikasi dan jumlah total penderita diabetes. maka suatu model dari kelangsungan hidup penderita DM digambarkan dalam diagram berikut:



Gambar 4.1. Diagram transfer model populasi kelangsungan hidup DM

Berdasarkan diagram transfer di atas, formulasi model untuk penderita diabetes melitus:

$$\frac{dD}{dt} = I_d + \gamma C - \lambda D - \mu D - \alpha D = I_d - (\lambda + \mu + \alpha)D + \gamma C \quad (4.1a)$$

$$\frac{dC}{dt} = \lambda D - \gamma C - \mu C - \delta C = \lambda D - (\gamma + \delta + \mu)C \quad (4.1b)$$

Pada persamaan (4.1a) mempresentasikan laju perubahan populasi penderita DM tanpa komplikasi per satuan waktu $\left(\frac{dD}{dt}\right)$ bertambah karena adanya individu yang didiagnosa menderita DM (I_d) dan adanya kesembuhan individu dari komplikasi menjadi tidak komplikasi (γC). Kemudian berkurang karena adanya individu yang mengalami komplikasi (λD), kematian secara alami (μD) dan individu yang di kategorikan sembuh sementara (αD).

Pada persamaan (4.1b) mempresentasikan laju perubahan populasi penderita DM dengan komplikasi per satuan waktu dinotasikan $\left(\frac{dC}{dt}\right)$ bertambah karena adanya individu yang mengalami komplikasi (λD). Kemudian berkurang karena adanya kematian alami (μC), kematian

akibat komplikasi (δC) dan individu yang sembuh dari komplikasi (γC).

Selanjutnya, populasi total dinyatakan $N(t) = D(t) + C(t)$

4. Menyederhanakan Model Matematika

Telah diketahui bahwa $N(t) = D(t) + C(t)$ maka $N(t) - C(t) = D(t)$. dan untuk lebih memudahkan menganalisis model maka diasumsikan $\theta = \gamma + \delta + \mu$, dan $\sigma = \lambda + \mu + \alpha$ sehingga Persamaan (4.3) dapat ditulis menjadi:

$$\begin{aligned} \text{a. } \frac{dD}{dt} &= I_d - (\lambda + \mu + \alpha)D + \gamma C \\ \frac{dD}{dt} &= I_d - \sigma D + \gamma C \end{aligned} \quad (4.2a)$$

$$\begin{aligned} \text{b. } \frac{dC}{dt} &= \lambda D - (\gamma + \delta + \mu)C \\ \frac{dC}{dt} &= \lambda(N - C) - (\theta)C \\ \frac{dC}{dt} &= \lambda N - \lambda C - (\theta)C \\ \frac{dC}{dt} &= -(\lambda + \theta)C + \lambda N \end{aligned} \quad (4.2)$$

$$\begin{aligned} \text{c. } \frac{dN}{dt} &= \frac{dD}{dt} + \frac{dC}{dt} \\ \frac{dD}{dt} &= I_d - (\lambda + \mu + \alpha)D + \gamma C \\ \frac{dC}{dt} &= \lambda D - (\gamma + \delta + \mu)C \end{aligned} \quad +$$

$$\begin{aligned} \frac{dN}{dt} &= I_d - (\lambda + \mu + \alpha)D + \gamma C + \lambda D - (\gamma + \delta + \mu)C \\ &= I_d - \lambda D - \mu D - \alpha D + \gamma C + \lambda D - \gamma C - \mu C - \delta C \\ &= I_d - \mu D - \alpha D - \mu C - \delta C \\ &= I_d - \delta C - \alpha D - (D + C)\mu \end{aligned}$$

$$d. \quad N'(t) = I_d - \delta C - \alpha D - \mu N \quad (4.2c)$$

Selanjutnya diberikan $\lambda = \beta \frac{C(t)}{N(t)}$, dimana β adalah konstan dan merupakan koefisien pengendali yang digunakan untuk mendefinisikan λ , sehingga dengan mensubstitusikan ke dalam Persamaan (4.2b) akan diperoleh persamaan baru $C' = (\beta - \theta)C - \beta \frac{C^2}{N}$.

Sistem Persamaan (4.2) dapat ditulis seperti berikut

$$\frac{dD}{dt} = I_d - \sigma D + \gamma C \quad (4.3a)$$

$$\frac{dC}{dt} = (\beta - \theta)C - \beta \frac{C^2}{N} \quad (4.3b)$$

$$\frac{dN}{dt} = I_d - \mu N - \delta C - \alpha D \quad (4.3c)$$

Dengan

I_d : insidensi penyakit DM

λ : proporsi penderita DM meningkat ke taraf komplikasi

μ : laju kematian alami

α : laju glukosa dalam darah

γ : tingkat kesembuhan komplikasi

δ : tingkat kematian penderita akibat komplikasi

Dan $I_d, \lambda, \mu, \alpha, \gamma, \delta \geq 0$.

5. Menentukan Titik Keseimbangan (Tetap)

Dalam menentukan titik keseimbangan, terlebih dahulu akan dicari titik keseimbangan bebas penyakit kemudian dicari titik keseimbangan tidak bebas penyakit.

Titik kesetimbangan dapat diperoleh dengan beberapa tahapan dan salah satunya adalah dengan membuat ruas kiri sistem persamaan (4.3) sama dengan nol. Sehingga diperoleh sistem berikut:

$$0 = I_d - \sigma D + \gamma C \quad (4.4a)$$

$$0 = (\beta - \theta)C - \beta \frac{C^2}{N} \quad (4.4b)$$

$$0 = I_d - \delta C - \alpha D - \mu N \quad (4.4c)$$

5.1.1. Titik kesetimbangan bebas penyakit $C = 0$

Penentuan titik kesetimbangan bebas penyakit diperoleh dengan mengasumsikan tidak adanya populasi yang mengalami komplikasi $C = 0$

Untuk $C = 0$ apabila disubstitusikan ke Persamaan (4.4a) dan akan diperoleh:

$$a. \quad 0 = I_d - \sigma D + \gamma C$$

$$\sigma D = I_d$$

$$D^* = \frac{I_d}{\sigma} \quad (4.5)$$

Selanjutnya nilai $C = 0$ dan nilai $D^* = \frac{I_d}{\sigma}$ disubstitusikan ke dalam Persamaan (4.4c)

$$b. \quad 0 = I_d - \delta C - \alpha D - \mu N$$

$$\mu N = I_d - \delta C - \alpha D$$

$$\mu N = I_d - \delta(0) - \alpha \left(\frac{I_d}{\sigma} \right)$$

$$\mu N = I_d - \left(\frac{\alpha I_d}{\sigma} \right)$$

$$\mu N = \left(\frac{I_d \sigma - \alpha I_d}{\sigma} \right)$$

$$\mu N = \frac{I_d(\sigma - \alpha)}{\sigma}$$

$$N^* = \frac{I_d(\sigma - \alpha)}{\sigma \mu} \quad (4.5)$$

Jadi, saat $C = 0$, $D = \frac{I_d}{\sigma}$ dan $N = \frac{I_d(\sigma - \alpha)}{\sigma \mu}$ maka titik kesetimbangan pada saat bebas penyakit adalah $P_0(D^*, C^*, N^*) = \left(\frac{I_d}{\sigma}, 0, \frac{I_d(\sigma - \alpha)}{\sigma \mu} \right)$

5.1.2. Titik kesetimbangan saat sistem tidak bebas penyakit $C > 0$

Menentukan titik kesetimbangan tidak bebas penyakit dapat dilakukan dengan cara melakukan penyederhanaan pada sistem Persamaan (4.4).

Langkah pertama menyederhanakan Persamaan (4.4a) seperti berikut:

$$a. \quad 0 = I_d - \sigma D + \gamma C(t)$$

$$\sigma D = I_d + \gamma C$$

$$D = \frac{I_d + \gamma C}{\sigma} \quad (4.6)$$

Selanjutnya akan disederhanakan Persamaan (4.4b)

$$b. \quad 0 = (\beta - \theta)C - \beta \frac{C^2}{N}$$

$$0 = (\beta - \theta)C - \beta \frac{C^2}{N}$$

$$0 = C \left((\beta - \theta) - \frac{\beta C}{N} \right)$$

$$C^* = 0 \quad (4.7)$$

Telah diasumsikan bahwa $C = 0$ merupakan titik kesetimbangan bebas penyakit, sehingga untuk mendapat titik kesetimbangan tidak bebas penyakit dapat dilakukan penyederhanaan seperti berikut ini:

$$\begin{aligned} \text{c. } 0 &= (\beta - \theta) - \frac{\beta C}{N} \\ \frac{\beta C}{N} &= (\beta - \theta) \\ C &= \frac{(\beta - \theta)N}{\beta} \end{aligned} \quad (4.8)$$

Selanjutnya Persamaan (4.5) akan disubstitusi ke Persamaan (4.8)

$$\begin{aligned} C^* &= \frac{(\beta - \theta) \left(\frac{I_d(\sigma - \alpha)}{\mu\sigma} \right)}{\beta} \\ C^* &= \frac{\left(\frac{I_d(\beta - \theta)(\sigma - \alpha)}{\mu\sigma} \right)}{\beta} \\ C^* &= \left(\frac{I_d(\beta - \theta)(\sigma - \alpha)}{\mu\sigma\beta} \right) \end{aligned} \quad (4.9)$$

Kemudian Persamaan (4.9) disubstitusikan ke Persamaan (4.6)

$$\begin{aligned} D^* &= \frac{I_d + \gamma \left(\frac{I_d(\beta - \theta)(\sigma - \alpha)}{\mu\sigma\beta} \right)}{\sigma} \\ D^* &= \frac{\frac{I_d\mu\sigma\beta}{\mu\sigma\beta} + \left(\frac{\gamma I_d(\beta - \theta)(\sigma - \alpha)}{\mu\sigma\beta} \right)}{\sigma} \\ D^* &= \frac{I_d \left(\frac{1 + (\gamma(\beta - \theta)(\sigma - \alpha))}{\mu\sigma\beta} \right)}{\sigma} \end{aligned}$$

$$D^* = i_d \left(\frac{1+(\gamma(\beta-\theta)(\sigma-\alpha))}{\mu\beta\sigma^2} \right) \quad (4.10)$$

Langkah selanjutnya dilakukan penyederhanaan pada Persamaan (4.4c)

$$d. \quad 0 = Id - \delta C - \alpha D - \mu N$$

$$\mu N = Id - \delta C - \alpha D$$

$$N = \frac{Id - \delta C - \alpha D}{\mu} \quad (4.11)$$

Apabila persamaan (4.9) dan (4.10) disubstitusi ke Persamaan (4.11) sehingga diperoleh

$$N^* = \frac{Id - \delta I_d \left(\frac{(\beta-\theta)(\sigma-\alpha)}{\mu\sigma\beta} \right) - \alpha i_d \left(\frac{1+(\gamma(\beta-\theta)(\sigma-\alpha))}{\mu\beta\sigma^2} \right)}{\mu}$$

$$N^* = \frac{\frac{Id\beta\mu\sigma^2}{\beta\mu\sigma^2} - \left(\frac{\delta\sigma(I_d(\beta-\theta)(\sigma-\alpha))}{\beta\mu\sigma^2} \right) - \left(\frac{\alpha i_d(1+(\gamma(\beta-\theta)(\sigma-\alpha)))}{\beta\mu\sigma^2} \right)}{\mu}$$

$$N^* = \frac{I_d \left(\frac{1 - (\delta\sigma((\beta-\theta)(\sigma-\alpha)) - (\alpha((1+\gamma(\beta-\theta)(\sigma-\alpha))))}{\beta\mu\sigma^2} \right)}{\mu}$$

$$N^* = I_d \left(\frac{1 - (\delta\sigma((\beta-\theta)(\sigma-\alpha)) - (\alpha((1+\gamma(\beta-\theta)(\sigma-\alpha))))}{\beta\mu^2\sigma^2} \right) \quad (4.12)$$

Misalkan $p = (\beta - \theta)$ dan $q = (\sigma - \alpha)$ maka Persamaan (4.12) dapat disederhanakan menjadi

$$N^* = I_d \left(\frac{(1 - (\delta\sigma pq) - (\alpha(1 + \gamma pq)))}{\beta\mu^2\sigma^2} \right)$$

Sehingga dapat ditulis titik kesetimbangan tidak bebas penyakit D^*, C^*, N^* dapat ditulis secara berturut-turut

$$D^* = i_d \left(\frac{1+(\gamma(\beta-\theta)(\sigma-\alpha))}{\mu\beta\sigma^2} \right)$$

$$C^* = \left(\frac{I_d(\beta - \theta)(\sigma - \alpha)}{\mu\sigma\beta} \right)$$

$$N^* = I_d \left(\frac{(1 - (\delta\sigma pq) - (\alpha(1 + \gamma pq)))}{\beta\mu^2\sigma^2} \right)$$

6. Pelinearan Pada Titik Tetap

Pelinearan titik tetap diperlukan untuk mengetahui kestabilan titik kesetimbangan model. Pelinearan sistem persamaan tersebut menggunakan matriks jacobian (J) yang berorde 3 x 3, karena sesuai dengan sistem Persamaan (4.3) sehingga berlaku matriks J seperti berikut ini

$$J = \begin{pmatrix} j_{11} & j_{12} & j_{13} \\ j_{21} & j_{22} & j_{23} \\ j_{31} & j_{32} & j_{33} \end{pmatrix}$$

Sistem Persamaan (4.3)

$$\frac{dD}{dt} = I_d - \sigma D + \gamma C = f_1(t)$$

$$\frac{dC}{dt} = (\beta - \theta)C - \beta \frac{C^2}{N} = f_2(t)$$

$$\frac{dN}{dt} = I_d - \mu N - \delta C - \alpha D = f_3(t)$$

$$a. \quad j_{11} = \frac{\partial f_1}{\partial D} = -\sigma$$

$$b. \quad j_{12} = \frac{\partial f_1}{\partial C} = \gamma$$

$$c. \quad j_{13} = \frac{\partial f_1}{\partial N} = 0$$

$$d. \quad j_{21} = \frac{\partial f_2}{\partial D} = 0$$

$$e. \quad j_{22} = \frac{\partial f_2}{\partial C} = (\beta - \theta) - 2\beta \frac{C^*}{N^*}$$

$$f. \quad j_{23} = \frac{\partial f_2}{\partial N} = \beta \frac{(C^*)^2}{(N^*)^2}$$

$$g. \quad j_{31} = \frac{\partial f_3}{\partial D} = -\alpha$$

$$h. \quad j_{32} = \frac{\partial f_3}{\partial c} = -\delta$$

$$i. \quad j_{33} = \frac{\partial f_3}{\partial N} = -\mu$$

Sehingga matriks Jacobian dari Sistem Persamaan (4.3) adalah

$$J(D^*C^*N^*) = \begin{bmatrix} -\sigma & 0 & \gamma \\ 0 & (\beta - \theta) - 2\beta \frac{c^*}{N^*} & \beta \frac{(c^*)^2}{(N^*)^2} \\ -\alpha & -\delta & -\mu \end{bmatrix} \quad (4.11)$$

7. Menentukan Nilai Eigen

Kestabilan dari sistem terlinearisasi dapat dikaji melalui nilai eigen dari matriks jacobian. Matriks Jacobian (4.11) disekitar titik kesetimbangan $(D^*, C^*, N^*) = \left(\frac{I_d}{\sigma}, 0, \frac{I_d(\sigma-\alpha)}{\sigma\mu}\right)$ adalah

$$J_1^* = \begin{bmatrix} -\sigma & \gamma & 0 \\ 0 & (\beta - \theta) & 0 \\ -\alpha & -\delta & -\mu \end{bmatrix}$$

Persamaan karakteristik dapat dicari dengan $\det(\lambda I - J_1^*) = |\lambda I - J_1^*| = 0$, dengan I : matriks identitas

$$\begin{aligned} (\lambda I - J_1^*) &= \lambda \begin{bmatrix} 1 & 0 & 0 \\ 0 & 1 & 0 \\ 0 & 0 & 1 \end{bmatrix} - \begin{bmatrix} -\sigma & 0 & \gamma \\ 0 & (\beta - \theta) & 0 \\ -\alpha & -\delta & -\mu \end{bmatrix} \\ &= \begin{bmatrix} \lambda & 0 & 0 \\ 0 & \lambda & 0 \\ 0 & 0 & \lambda \end{bmatrix} - \begin{bmatrix} -\sigma & 0 & \gamma \\ 0 & (\beta - \theta) & 0 \\ -\alpha & -\delta & -\mu \end{bmatrix} \\ &= \begin{vmatrix} (\lambda + \sigma) & 0 & \gamma \\ 0 & (\lambda - \beta - \theta) & 0 \\ -\alpha & -\delta & \lambda + \mu \end{vmatrix} = 0 \end{aligned}$$

$$\begin{aligned}
&= (\lambda + \mu) \begin{vmatrix} (\lambda + \sigma) & 0 \\ 0 & (\lambda - \beta - \theta) \end{vmatrix} = 0 \\
&= (\lambda + \mu)[((\lambda + \sigma)(\lambda - (\beta - \theta)) - 0)] = 0
\end{aligned}$$

Sehingga nilai eigen yang diperoleh adalah sebagai berikut:

$$\begin{aligned}
\lambda_1 &= -\mu \\
\lambda_2 &= -\sigma \\
\lambda_3 &= \beta - \theta
\end{aligned} \tag{4.12}$$

Dari Persamaan (4.12), nilai eigen yang diperoleh adalah bilangan real positif dan negatif yang berarti kondisi pada titik ini tidak stabil.

Selanjutnya dilakukan analisa kestabilan dari sistem disekitar titik kesetimbangan

$$(D^*, C^*, N^*) = I_d \left(\frac{1 + (\gamma(\beta - \theta)(\sigma - \alpha))}{\mu\beta\sigma^2} \right), \left(\frac{I_d(\beta - \theta)(\sigma - \alpha)}{\mu\sigma\beta} \right), I_d \left(\frac{(1 - (\delta\sigma q) - (\alpha(1 + \gamma q)))}{\beta\mu^2\sigma^2} \right) \quad \text{dari}$$

sistem terlinearisasi di sekitar titik kesetimbangan tersebut, diperoleh matriks jacobian seperti berikut

$$J_2^* = \begin{bmatrix} -\sigma & \gamma & 0 \\ 0 & (\beta - \theta) - 2\beta \frac{\left(\frac{I_d(\beta - \theta)(\sigma - \alpha)}{\mu\sigma\beta} \right)}{I_d \left(\frac{1 - (\delta\sigma q) - (\alpha(1 + \gamma q))}{\beta\mu^2\sigma^2} \right)} & \beta \frac{\left(\frac{I_d(\beta - \theta)(\sigma - \alpha)}{\mu\sigma\beta} \right)^2}{I_d \left(\frac{1 - (\delta\sigma q) - (\alpha(1 + \gamma q))}{\beta\mu^2\sigma^2} \right)^2} \\ -\alpha & -\delta & -\mu \end{bmatrix}$$

Persamaan karakteristik dapat dicari dengan $\det(\lambda I - J_1^*) = |\lambda I - J_1^*| = 0$, dengan I : matriks identitas

Misalkan $\left(\frac{I_d(\beta-\theta)(\sigma-\alpha)}{\mu\sigma\beta}\right) = r$ dan $I_d\left(\frac{(1-(\delta\sigma\rho q)-(\alpha(1+\gamma\rho q)))}{\beta\mu^2\sigma^2}\right) = s$ sehingga

diperoleh penyederhaan seperti berikut ini:

$$\begin{aligned} |\lambda I - J_2^*| &= \begin{vmatrix} \lambda & 0 & 0 \\ 0 & \lambda & 0 \\ 0 & 0 & \lambda \end{vmatrix} - \begin{bmatrix} -\sigma & 0 & \gamma \\ 0 & (\beta - \theta) - 2\beta\frac{r}{s} & \beta\frac{(r)^2}{(s)^2} \\ -\alpha & -\delta & -\mu \end{bmatrix} \\ &= \begin{vmatrix} \lambda + \sigma & 0 & \gamma \\ 0 & \lambda - (\beta - \theta) - 2\beta\frac{r}{s} & \beta\frac{(r)^2}{(s)^2} \\ -\alpha & -\delta & \lambda + \mu \end{vmatrix} \\ &= (\lambda + \mu) \begin{vmatrix} \lambda + \sigma & 0 \\ 0 & \lambda - (\beta - \theta) - 2\beta\frac{r}{s} \end{vmatrix} \\ &= (\mu + \lambda) \left[\left((\lambda + \sigma) \left(\lambda - (\beta - \theta) - 2\beta\frac{r}{s} \right) \right) - 0 \right] \end{aligned}$$

Dimisalkan $(\beta - \theta) - 2\beta\frac{r}{s} = u$ sehingga mariks di atas menjadi

$$= (\mu + \lambda)[(\lambda + \sigma)(\lambda - u)] = 0$$

Sehingga nilai eigen yang diperoleh adalah sebagai berikut:

$$\lambda_1 = -\mu$$

$$\lambda_2 = \sigma$$

$$\lambda_3 = u$$

(4.13)

8. Simulasi Model

Sebagai verifikasi dari model yang telah dikemukakan pada bagian ini diberikan simulasi dengan menggunakan data pasien penderita DM tahun 2016 RSUD Kota Bulukumba. Dengan asumsi bahwa $I_d = 1170$. Berdasarkan data dari RSUD kota Bulukumba

diketahui bahwa Jumlah penderita DM sebanyak 1170 jiwa dengan penderita DM dengan komplikasi 1000 jiwa dan penderita DM tanpa komplikasi sebanyak 170 jiwa sehingga simulasi dilakukan dengan memberikan nilai-nilai untuk masing-masing parameter. Simulasi ini diberikan untuk memberikan gambaran dari model yang telah didapatkan. Nilai dari setiap parameter dapat dilihat pada tabel berikut yang diperoleh dari penelitian A.Boutayeb, dkk.

Tabel 4.1: Nilai Parameter

Parameter	Nilai (yr^{-1})	Parameter	Nilai (yr^{-1})
μ	0,02	γ	0,08 or 0
δ	0,05	β	1
α	0,04	λ	0,85

Sumber: A.Boutayeb, 2006:144

1. Kondisi saat masih terdapat penderita yang mengalami kesembuhan komplikasi

Berikut ini adalah simulasi model pencarian kestabilan titik tetap pada saat masih terdapat penderita yang mengalami kesembuhan. Dengan memisalkan nilai parameter yaitu $\mu = 0,02$, $\delta = 0,05$, $\alpha = 0,04$, $\gamma = 0,08$, $\beta = 1$, dan $\lambda = 0,85$. Pada kondisi ini tingkat kesembuhan komplikasi γ pada penderita DM sebesar 0,08 maka diperoleh $\theta = 0,15$ sehingga jika disubstitusikan ke dalam Sistem Persamaan (4.3) akan diperoleh seperti berikut ini:

$$\frac{dD}{dt} = 1170 - (0,91)D + 0,08C$$

$$\begin{aligned} \frac{dC}{dt} &= (1 - 0,15)C - \frac{C^2}{N} \\ &= 0,85C - \frac{C^2}{N} \end{aligned} \quad (4.14)$$

$$\frac{dN}{dt} = 1170 - 0,02N - 0,05C - 0,04D$$

Kestabilan dari Sistem (4.14) dapat diselidiki melalui nilai eigen dari matriks jacobiannya yang telah diperoleh dari Sistem (4.12) yaitu yaitu $\lambda_1 = -0,02$, $\lambda_2 = -0,91$ dan $\lambda_3 = 0,85$. dapat dilihat bahwa salah satu nilai eigennya merupakan bilangan real positif, maka titik $P_0(D^*, C^*, N^*) = (1285,71, 0, 55928,57)$ tidak stabil.

Selanjutnya akan diselidiki sistem kestabilan di sekitar titik kesetimbangan

$$P_1(D^*, C^*, N^*) = \left(I_d \left(\frac{1 + (\gamma(\beta - \theta)(\sigma - \alpha))}{\mu\beta\sigma^2} \right), I_d \left(\frac{I_d(\beta - \theta)(\sigma - \sigma)}{\mu\beta\sigma} \right), I_d \left(\frac{(1 - (\delta\sigma q) - (\alpha(1 + \eta q)))}{\beta\mu^2\sigma^2} \right) \right) = (74822,92, 47539,29, 3263688).$$

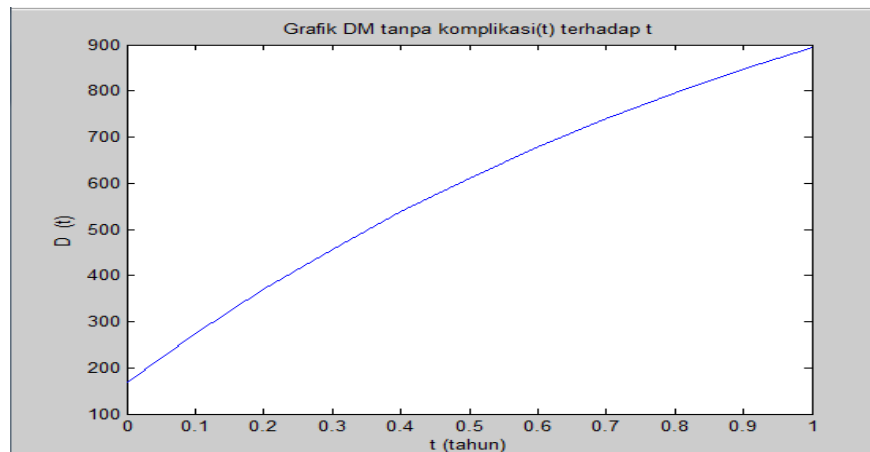
Kestabilan dari sistem bergantung pada nilai eigen dari matriks jacobianya yang diperoleh dari Sistem (4.13) yaitu $\lambda_1 = -0,02$, $\lambda_2 = -0,91$, dan $\lambda_3 = 0,97$. Dapat dilihat salah satu dari nilai eigen merupakan bilangan real positif, maka perilaku sistem di sekitar titik $P_1(D^*, C^*, N^*) = (74822,92, 47539,29, 3263688)$ adalah tidak stabil.

Dengan menggunakan metode *runge kutta* dapat diketahui laju perubahan populasi penderita DM, dapat dilihat pada tabel dan grafik berikut.:

Tabel 4.2. Laju perubahan populasi penderita DM

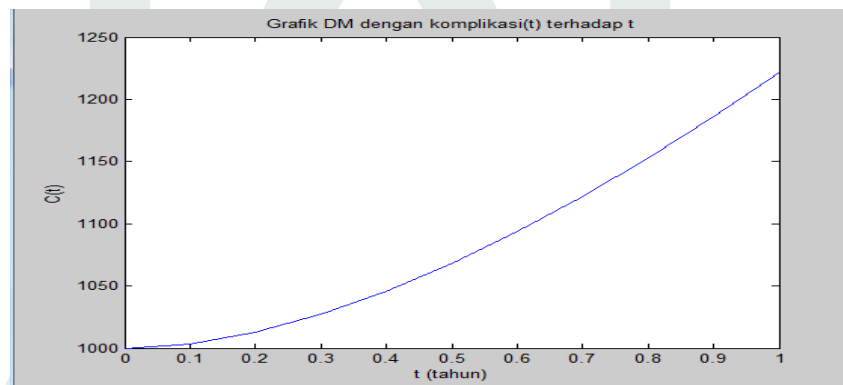
Iterasi ke-	Runge Kutta Orde 4 dengan $\Delta x = 0,1$		
	D	C	N
1	275	1003	1279
2	370	1013	1387
3	458	1027	1494
4	538	1046	1601
5	611	1068	1707
6	678	1094	1812
7	739	1122	1917
8	795	1153	2022
9	847	1186	2125
10	894	1222	2284

Tabel 4.2 di atas menunjukkan laju perubahan populasi penderita DM terhadap waktu pada kondisi adanya penderita DM yang sembuh dari komplikasi. Di mana laju populasi semakin meningkat setiap waktu (tahun). Selain pada tabel di atas laju perubahan populasi penderita DM juga dapat dilihat pada Gambar berikut.



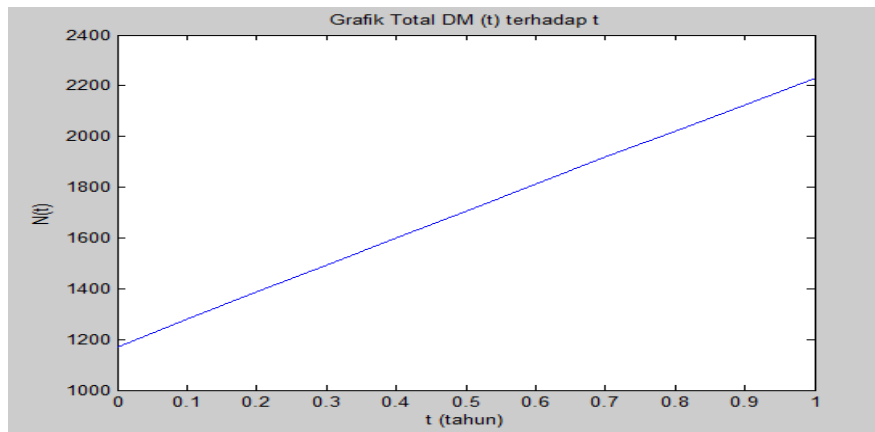
Gambar 4.2. Grafik Laju perubahan poppulasi penderit DM tanpa Komplikasi

Berdasarkan Gambar 4.2 di atas menjelaskan bahwa laju perubahan populasi penderit DM tanpa komplikasi terhadap waktu, terlihat bahwa populasi penderit DM tanpa komplikasi semakin meningkat.



Gambar 4.3. Grafik Laju Perubahan Populasi Penderit DM dengan Komplikasi

Berdasarkan Gambar 4.3 di atas menjelaskan bahwa laju perubahan populasi penderit DM dengan komplikasi terhadap waktu, terlihat bahwa populasi penderit DM dengan komplikasi semakin meningkat



Gambar 4.4. Grafik Laju Perubahan Total Populasi Penderita DM

Berdasarkan Gambar 4.4 di atas menjelaskan bahwa laju pertumbuhan populasi penderita DM dengan komplikasi terhadap waktu, terlihat bahwa laju total populasi penderita DM semakin meningkat

2. Kondisi saat tidak terdapat penderita yang mengalami kesembuhan komplikasi

Simulasi selanjutnya yaitu pada kondisi saat tidak ada penderita yang sembuh dari komplikasi atau $\gamma = 0$. Dengan memisalkan nilai parameter yaitu $\lambda = 0,02$, $\delta = 0,05$, $\alpha = 0,04$, $\gamma = 0$, $\beta = 1$, dan $\theta = 0,85$. maka diperoleh $\theta = 0,07$ sehingga jika disubstitusikan ke dalam Persamaan 4.3 akan diperoleh seperti berikut:

$$\frac{dD}{dt} = 1170 - (0,91)D + 0C$$

$$\frac{dC}{dt} = (1 - 0,07)C - \frac{C^2}{N}$$

$$= 0,93C - \frac{C^2}{N} \quad (4.15)$$

$$\frac{dN}{dt} = 1170 - 0,02N - 0,05C - 0,04D$$

Kestabilan dari Sistem (4.15) dapat diselidiki melalui nilai eigen dari matriks jacobianannya. Diperoleh nilai eigen yaitu $\lambda_1 = -0,02$, $\lambda_2 = -0,91$ dan $\lambda_3 = 0,85$. dapat dilihat bahwa salah satu nilai eigennya merupakan bilangan real positif, maka titik $P_0(D^*, C^*, N^*) = (1285,714, 0, 55928,57)$ tidak stabil.

Selanjutnya akan diselidiki sistem kestabilan di sekitar titik kesetimbangan

$$P_1(D^*, C^*, N^*) = \left(I_d \left(\frac{1 + (\gamma(\beta - \theta)(\sigma - \alpha))}{\mu\beta\sigma^2} \right), \left(\frac{I_d(\beta - \theta)(\sigma - \sigma)}{\mu\beta\sigma} \right), I \left(\frac{(1 - (\delta\phi q)) - (\alpha(1 + \eta q))}{\beta\mu^2\sigma^2} \right) \right) = (70643,64, 52013,57, 32608861).$$

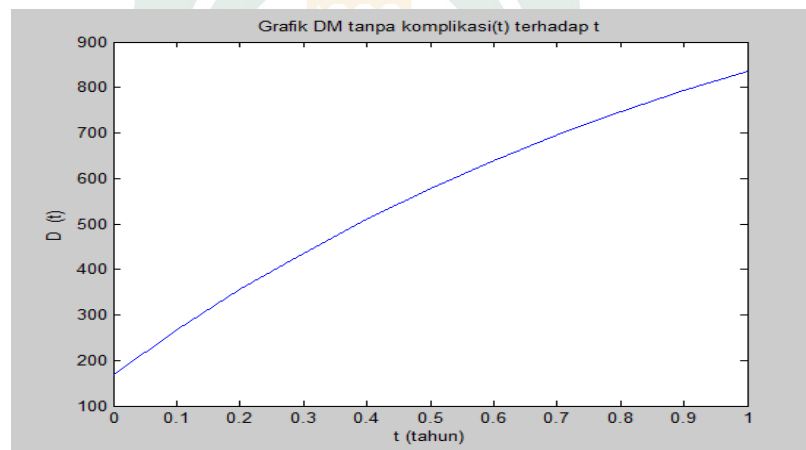
dengan mensubstitusi parameter yang telah diberikan maka diperoleh nilai eigen yaitu $\lambda_1 = -0,02$, $\lambda_2 = -0,9$, dan $\lambda_3 = 0.968$. Nilai eigen yang diperoleh yang merupakan bilangan real negative dan positif, maka perilaku sistem disekitar titik $P_1(D^*, C^*, N^*) = (70643,64, 52013,57, 32608861)$ dapat dikatakan tidak stabil.

Berikut diberikan laju perubahan populasi penderita DM dengan menggunakan metode Runge Kutta

Tabel 4.3. Laju perubahan populasi penderita DM

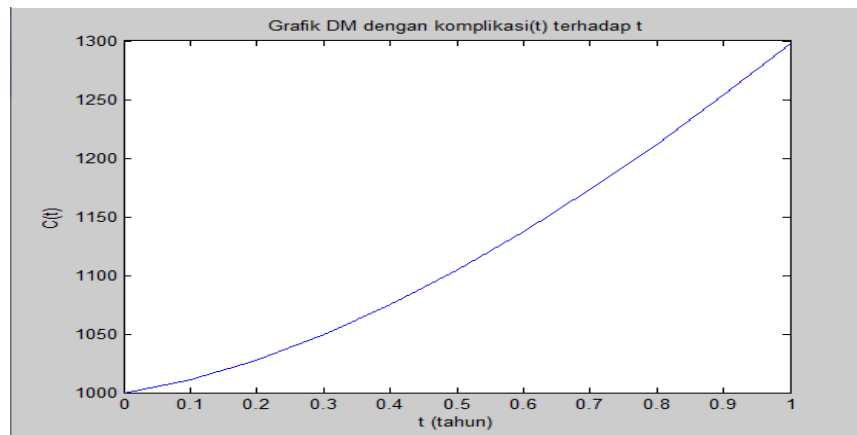
Iteasi ke-	Runge Kutta Orde 4 Dengan $(\Delta x) = 0,1$		
	D	C	N
1	267	1011	1279
2	356	1029	1387
3	437	1050	1494
4	510	1075	1601
5	578	1105	1707
6	639	1138	1812
7	696	1174	1917
8	747	1212	2021
9	794	1254	2125
10	837	1297	2228

Tabel 4.3 di atas menunjukkan laju perubahan populasi penderita DM terhadap waktu pada kondisi tidak adanya penderita DM yang sembuh dari komplikasi. Di mana laju populasi semakin meningkat setiap waktu (tahun). Selain pada tabel di atas laju perubahan populasi penderita DM juga dapat dilihat pada Gambar berikut.



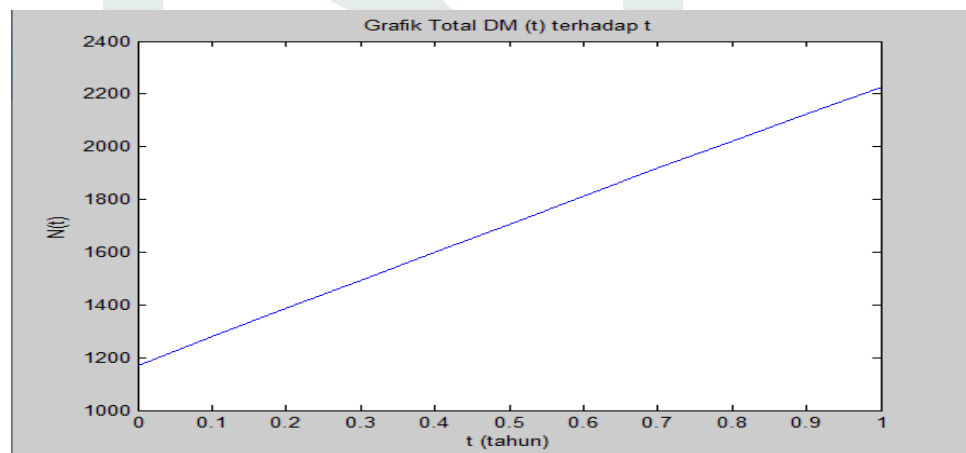
Gambar 4.5. Grafik Laju Perubahan populasi penderita DM tanpa Komplikasi

Berdasarkan Gambar 4.5 di atas menjelaskan bahwa laju perubahan populasi penderita DM tanpa komplikasi terhadap waktu, terlihat bahwa populasi penderita DM tanpa semakin meningkat



Gambar 4.6. Grafik laju perubahan populasi penderita DM dengan komplikasi

Berdasarkan Gambar di atas menjelaskan bahwa laju perubahan populasi penderita DM dengan komplikasi terhadap waktu, terlihat bahwa pertumbuhan penderita DM semakin meningkat



Gambar 4.7. Grafik laju perubahan total populasi penderita DM

Berdasarkan Gambar 4.7 di atas menjelaskan bahwa laju perubahan total penderita terhadap waktu, terlihat bahwa populasi penderita DM semakin meningkat.

Berdasarkan nilai kestabilan dari kedua kondisi diatas dapat dikatakan bahwa nilai γ tidak membawa pengaruh terhadap kestabilan

sistem. Akan tetapi kenaikan nilai γ mampu mengurangi jumlah populasi penderita DM dengan komplikasi.

B. Pembahasan

Pada penelitian ini, untuk memperoleh tujuan yang ingin dicapai terlebih dahulu mengumpulkan data-data yang berkaitan dengan penyakit DM tanpa dan dengan Komplikasi. Data yang diperoleh kemudian dibuat menjadi asumsi-asumsi yang akan digunakan untuk membentuk model matematika. Sehingga diperoleh model pada Persamaan (4.1). Pada Model (4.1a) dapat dilihat laju pertumbuhan populasi penderita DM dipengaruhi dengan adanya insiden penyakit DM yang artinya adanya individu yang didiagnosa menderita DM yang diasumsikan konstan,. Adanya individu yang sembuh dari komplikasi, selain itu juga dipengaruhi dengan adanya kematian alami proporsi DM meningkat ke taraf komplikasi dan adanya laju individu yang berhasil menormalkan gula darah yang demikian dapat mengurangi laju pertumbuhan penderita DM tanpa komplikasi.

Pada Model (4.1b) dapat dilihat bahwa populasi tanpa komplikasi dipengaruhi oleh proporsi individu yang menjadi komplikasi, semakin banyak penderita individu yang mengalami komplikasi teasi maka jumlah populasi pada penderita DM dengan komplikasi akan semakin meningkat dan ini menandakan bahwa laju kematian individu juga akan semakin meningkat setiap waktu.

Model yang terbentuk merupakan persamaan-persamaan diferensial yang kemudian diselesaikan dengan membentuk model baru. Model yang

terbentuk dapat dilihat pada sistem Persamaan (4.3). pada sistem ini terbentuk sistem persamaan non linear. Kemudian dari model tersebut ditentukan nilai titik kesetimbangan dan titik kestabilannya.

Dari hasil analisis didapatkan dua titik kesetimbangan dimana titik kesetimbangan bebas penyakit dan endemik. Dapat dilihat bahwa titik kesetimbangan bebas penyakit secara berturut-turut $(D^*, C^*, N^*) = \left(\frac{I_d}{\sigma}, 0, \frac{I_d(\sigma-\alpha)}{\sigma\mu}\right)$, $D^* \rightarrow \frac{I_d}{\sigma}$ artinya dengan bertambahnya waktu jumlah total populasi akan mendekati titik kesetimbangan D . $C^* \rightarrow 0$ artinya dengan bertambahnya waktu jumlah individu yang masuk ke dalam kelas C akan hilang. Sedangkan $N^* \rightarrow \frac{I_d(\sigma-\alpha)}{\sigma\mu}$ artinya dengan bertambahnya waktu jumlah total populasi akan mendekati titik kesetimbangan N . Sedangkan pada titik kesetimbangan endemic (tidak bebas penyakit) secara berturut-turut

$$(D^*, C^*, N^*) = \left(I_d \left(\frac{1 + (\gamma(\beta - \theta)(\sigma - \alpha))}{\mu\beta\sigma^2} \right), \left(\frac{I_d(\beta - \theta)(\sigma - \sigma)}{\mu\beta\sigma} \right), I_d \left(\frac{(1 - (\delta\sigma q) - (\alpha(1 + \eta q)))}{\beta\mu^2\sigma^2} \right) \right)$$

Kestabilan pada titik kesetimbangan suatu sistem dapat dilihat dari nilai eigen pada matriks jacobian yang telah diperoleh. Dari hasil analisis sebelumnya nilai eigen dari kedua titik kesetimbangan yang diperoleh merupakan bilangan real yang berlainan yaitu bilangan real negatif dan bilangan real positif, hal ini menandakan bahwa kestabilan dari sistem tersebut tidak stabil yang artinya populasi penderita DM akan selalu meningkat.

Berdasarkan hasil simulasi dengan menggunakan metode Runge Kutta ditampilkan pada tabel dan grafik. Berdasarkan Tabel (4.2) dan (4.3) dapat dilihat perbedaan laju perubahan populasi tanpa dan dengan komplikasi. Pada Tabel (4.2) dengan adanya kesembuhan komplikasi maka laju populasi penderita DM tanpa komplikasi meningkat sangat cepat dengan jumlah awal, yaitu dari 170 individu menjadi 275 individu, sedangkan pada Tabel (4.3) meningkat dari 170 menjadi 267. Hal ini disebabkan adanya pemindahan populasi dari komplikasi ke populasi tanpa komplikasi.

Untuk variabel C yaitu penderita DM dengan komplikasi terlihat bahwa jika jumlah penderita DM yang sembuh dari komplikasi meningkat, mengakibatkan laju perubahan populasi pada kelas terbilang rendah, yaitu dari 1000 menjadi 1003 individu sedangkan pada kondisi tidak adanya individu yang sembuh dari komplikasi meningkat dari 1000 menjadi 1011. Grafik digunakan agar dapat menjelaskan bagaimana laju perubahan populasi penderita DM dengan hanya melihat kurva yang ditampilkan. Hasil dari grafik tersebut dijelaskan sebagai berikut.

1. Grafik laju perubahan populasi penderita DM tanpa komplikasi terhadap waktu. Pada Gambar (4.2) dan Gambar (4.5) menunjukkan bahwa laju perubahan populasi penderita DM tanpa komplikasi selalu meningkat setiap waktu (tahun). Perbedaan yang mendasar dari kedua grafik tersebut adalah jumlah penderita pada kondisi adanya individu yang sembuh dari komplikasi lebih besar dari pada kondisi saat tidak adanya individu yang sembuh dari penyakit.

2. Grafik laju perubahan populasi penderita DM dengan komplikasi terhadap waktu. Pada Gambar (4.3) dan Gambar (4.6) menunjukkan laju perubahan populasi penderita DM dengan komplikasi meningkat setiap waktu (tahun). Akan tetapi berbeda dengan laju populasi penderita DM tanpa komplikasi, kedua grafik ini menunjukkan bahwa penderita DM dengan komplikasi pada kondisi adanya pasien yang sembuh lebih rendah dibandingkan dengan kondisi tidak adanya pasien yang sembuh dari komplikasi. Hal ini disebabkan adanya perpindahan penderita dari komplikasi menjadi tanpa komplikasi. Sehingga dapat dikatakan bahwa populasi kelangsungan hidup penderita DM tergantung pada banyaknya individu yang sembuh, peluang banyaknya kematian akibat DM dapat diminimalisir dengan melakukan berbagai pengobatan agar penderita DM yang mengalami komplikasi dapat disembuhkan dari komplikasinya.
3. Grafik laju total populasi penderita DM terhadap waktu. Pada Gambar (4.4) dan Gambar (4.7) menunjukkan laju perubahan total populasi penderita DM meningkat setiap waktu (tahun). Hal ini disebabkan karena laju perubahan populasi penderita DM tanpa dan dengan komplikasi yang meningkat setiap tahun.

BAB V

PENUTUP

A. Kesimpulan

Berdasarkan hasil dan pembahasan pada BAB sebelumnya, maka dapat disimpulkan bahwa :

1. Model matematika terhadap kelangsungan hidup penderita DM yaitu:
 - a. $\frac{dD}{dt} = I_d - \sigma D + \gamma C$
 - b. $\frac{dC}{dt} = (\beta - \theta)C - \beta \frac{C^2}{N}$
 - c. $\frac{dN}{dt} = I_d - \mu N - \delta C - \alpha D$
2. Kestabilan model matematika terhadap kelangsungan hidup penderita DM berdasarkan syarat kestabilannya diperoleh kondisi yang tidak stabil. Dengan kata lain bahwa populasi penderita DM akan selalu ada dan terus meningkat. Hal ini menandakan bahwa jumlah kematian yang disebabkan penyakit DM akan selalu ada dan terus meningkat.

B. Saran

Dalam penelitian ini penulis menggunakan variabel tanpa komplikasi dan dengan komplikasi. Untuk penelitian selanjutnya dapat menggunakan variabel dan parameter lain seperti berbagai jenis penggunaan obat untuk melihat pengaruhnya terhadap kelangsungan hidup pada penderita diabetes melitus.

DAFTAR PUSTAKA

- Ardiansyah dan M.kharis. 2012 *Model Matematika Untuk Penyakit Diabetes Tanpa Faktor Genetik*. Jurnal MIPA 35.
- Anam, Khairul. 2016. *Pendidikan Perilaku Hidup Bersih Dan Sehat Dalam Prespektif Isla*. Jurnal. Kalimantan Selatan: Fakultas Ilmu Kesehatan Masyarakat Universitas Islam Kalimantan MAB 3. No.1.
- Boutayeb. A., Chetouani. A., Achouyab. A., Twizell, E.H., *A Non-Linear Population Model of Diabetes Mellitus*. Korea: Korean Society for Computational & Applied Mathematics and Korean SIGCAM. 2006.
- Bujawati Emmy. *Penyakit Tidak Menular Faktor Resiko dan Pencegahannya*. Makassar: Alauddin University prees. 2012.
- Cahyono Edi. 2013. *Pemodelan Matematika*. Yogyakarta: Graha Ilmu.
- Departemen Agama RI. 2006. *Al-Qur'an dan Terjemahannya*. Bandung: Diponegoro,
- Effendi Marisa,dkk. 2015. "Pemodelan Matematika Dan Analisis Kestabilan Lokal Pada Perubahan Populasi Penderita Diabetes Melitus". Buletin Ilmiah Mat. Stat. dan Terapannya (Bimaster) 04, No. 3.
- Hakim Lukmanul. 2013. *Model Matematika Tentang Pengaruh Alkohol Terhadap Kesehatan dan Perkembangan Sosial*. Skripsi. Bandung: SAINS dan TEKNOLOGI.
- Hasdiana. 2012. *Mengenal Penyakit Diabetes Pada Orang Dewasa Dan Anak-Anak Dengan Solusi Herbal*. Kediri: Nuha Medika.
- Juliah Intan. 2015. *Analisis Kestabilan Titik Kesetimbangan Model Matematika Proses Transmisi Virus Dengue Di Dalam Tubuh Manusia Dengan Terapi Obat Herbal*. Skripsi. Semarang: Matematika Fakultas Matematika Dan Ilmu Pengetahuan Alam Universitas Negeri Semarang.
- Listiana Nanik, Widowati dkk. 2012. *Analisis Kestabilan Model Matematika Dari Populasi Penderita Diabetes Melitus*. Jurnal. Semarang: Jurusan Matematika FSM Universitas Diponegoro.
- Mardikawati. 2015. *Penanganan Penderita Diabetes Melitus RSUD H.A Sulthan Daeng Radja Kabupaten Bulukumba tahun 2015*. Jurnal Hasil Penelitian.
- Maulana Irfan. 2012. *Analisis Komplikasi Yang berhubungan dengan kejadian Silent Coronary Artery disease pada pasien Riwayat Diabetes Melitus tipe2*. Tesis program Megister ilmu kepeawatan kekhususan keperawatan medical bedah fakultas ilmu keperawatan.

- Maulana Mirza. 2008. *Mengenal Diabetes Melitus panduan praktis menangani penyakit kencing manis*. Jogjakarta: Kata hati.
- Munir Rinaldi. 2008. *Metode Numerik Revisi Kedua*. Bandung: Informatika.
- Mulyono. 2016. *Kajian Sejumlah Metode Untuk Mencari Solusi Numerik Persamaan Diferensial*. Konferensi Nasional Penelitian Matematika Dan Pembelajarannya (Knppm I). Surakarta: Matematika Universitas Muhammadiyah Surakarta,
- Ndraha Suzanna. 2014. *Diabetes Melitus Tipe 2 Dan Tatalaksana Terkini*. Fakultas Kedokteran Universitas Krida Wacana Jakarta. Vol. 27.
- Nisa F Shofa' dan I Nyoman Budiantara. 2012. *Analisis Survival dengan Pendekatan Multivariate Adaptive Regression Splines pada Kasus Demam Berdarah Dengue (DBD)*. Jurnal sains dan seni its 1, No. 1.
- Ripai. 2015. *Model matematika, analisis dan solusi numerik alqur'an surat 32 ayat 5*.
- Shihab Quraish. *Tafsir Al-Misbah Pesan, Kesan dan Keserasian Al-qur'an*. Jakarta: Lentera Hati. 2002.
- Supinah. 2011. *Modifikasi Metode Runge-Kutta Orde 4 (Kutta) Berdasarkan Rata-Rata Kontra Harmonik*. Skripsi. Pekanbaru: Matematika Sains dan Teknologi Universitas Islam Negeri Sultan Syarif Kasim Riau.
- Toaha Syamsuddin. 2013. *Pemodelan Matematika Dalam Dinamika Populasi*. Makassar: Dua satu press.
- Trisnawati Kurnia Shara. "Faktor Risiko Kejadian Diabetes Melitus Tipe II Di Puskesmas Kecamatan Cengkareng Jakarta Barat Tahun 2012". Jurnal Ilmiah Kesehatan FKM STIKes MH. Thamrin vol 5 no 1.
- Urifah Nur Siti. 2008. *Penyelesaian Numerik Sistem Persamaan Diferensial Lotka Volterra Dengan Metode Runge Kutta Fehlberg (Rkf 45) Dan Metode Heun*. Skripsi. Malang: Matematika Fakultas Sains Dan Teknologi Universitas Islam Negeri (Uin) Malang.
- Yuliani Retno Rejeki Sri. 2016. *Analisis Penyebaran Penyakit Diare Sebagai Salah Satu Penyebab Kematian Pada Balita Menggunakan Model Matematika Sis (Susceptible Infected-Susceptible)* Skripsi. Yogyakarta: Fakultas Matematika dan Ilmu Pengetahuan Alam Universitas Negeri Yogyakarta.
- Yulinar Lutfiah Sarah. 2009. *Titik Kesetimbangan Model Matematika Pada Pertumbuhan Sel T yang Mensekresi Interleukin-2*. Skripsi. Malang: Fak. Sains dan Teknologi UIN Maulana Malik Ibrahim.

L

A

M


P

I

R

A

N



UNIVERSITAS ISLAM NEGERI
ALAUDDIN
M A K A S S A R



KEMENTERIAN AGAMA
UNIVERSITAS ISLAM NEGERI ALAUDDIN MAKASSAR
FAKULTAS SAINS DAN TEKNOLOGI

Kampus I : Jl. Sultan Alauddin No. 63 Makassar ■ (0411) 868720, Fax. (0411) 864923
Kampus II : Jl. H.M. Yasin Limpo No.36, Romangpolong-Gowa . ■ (0411) 841879, Fax. (0411) 8221400

Nomor : *2703*/Un.06/FST/PP.00.9/08/2017
Sifat : Penting
Lamp : -
Hal : Izin Penelitian
Untuk Menyusun Skripsi

Makassar, *09* Agustus 2017

Kepada Yth.
Bapak Gubernur Provinsi Sulawesi Selatan
Cq. Kepala BKPM D Prov. Sulawesi-Selatan
Di-
Tempat

Assalamu Alaikum Wr. Wb.

Dengan hormat kami sampaikan, bahwa mahasiswa UIN Alauddin Makassar yang tersebut namanya di bawah ini :

Nama	: Jusrawati
NIM	: 60600113008
Semester	: VIII
Fakultas	: Sains & Teknologi UIN Alauddin Makassar
Jurusan	: Matematika
Pembimbing	: 1. Irwan, S.Si., M.Si. 2. Muh. Irwan, S.Si., M.Si

Bermaksud melakukan penelitian dalam rangka penyusunan Skripsi berjudul "Pemodelan Matematika terhadap Kelangsungan Hidup Penderita Diabetes Melitus" sebagai salah satu syarat penyelesaian Studi akhir Sarjana/S.1. Untuk maksud tersebut kami mengharapkan kiranya kepada mahasiswa yang bersangkutan diberi izin untuk Penelitian di RSUD H.A Sulthan Dg. Radja Bulukumba.

Demikian harapan kami, atas perhatian dan kerjasamanya kami ucapkan terima kasih.

Wassalam

Dekan,



[Signature]
Prof. Dr. H. Arifuddin, M.Ag
NIP. 19691205 199303 1 001

Tembusan:

1. Ketua Jurusan Matematika Fakultas Sains dan Teknologi UIN Alauddin Makassar
2. Arsip



PEMERINTAH PROVINSI SULAWESI SELATAN
DINAS PENANAMAN MODAL DAN PELAYANAN TERPADU SATU PINTU
BIDANG PENYELENGGARAAN PELAYANAN PERIZINAN

Nomor : 12413/S.01P/P2T/08/2017
Lampiran :
Perihal : Izin Penelitian

Kepada Yth.
Bupati Bulukumba

di-
Tempat

Berdasarkan surat Dekan Fak. Sains dan Teknologi UIN Alauddin Makassar Nomor : B-503/Un.06/FST/PP.00.9/08/2017 tanggal 09 Agustus 2017 perihal tersebut diatas, mahasiswa/peneliti dibawah ini:

Nama : **JUSRAWATI**
Nomor Pokok : 60600113008
Program Studi : Matematika
Pekerjaan/Lembaga : Mahasiswa(S1)
Alamat : Jl. Muh. Yasin Limpo No. 36 Samata, Sungguminasa-Gowa

Bermaksud untuk melakukan penelitian di daerah/kantor saudara dalam rangka penyusunan Skripsi, dengan judul :

" PEMODELAN MATEMATIKA TERHADAP KELANGSUNGAN HIDUP PENDERITA DIABETES MELITUS "

Yang akan dilaksanakan dari : Tgl. **20 Agustus s/d 20 Oktober 2017**

Sehubungan dengan hal tersebut diatas, pada prinsipnya kami *menyetujui* kegiatan dimaksud dengan ketentuan yang tertera di belakang surat izin penelitian.

Demikian Surat Keterangan ini diberikan agar dipergunakan sebagaimana mestinya.

Diterbitkan di Makassar
Pada tanggal : 15 Agustus 2017

A.n. GUBERNUR SULAWESI SELATAN
KEPALA DINAS PENANAMAN MODAL DAN PELAYANAN TERPADU SATU
PINTU PROVINSI SULAWESI SELATAN
Selaku Administrator Pelayanan Perizinan Terpadu

A. M. YAMIN SE., MS.

Pangkat : Pembina Utama Madya
Nip : 19610513 199002 1 002

Revisi
Kembalian Yth
1. Dekan Fak. Sains dan Teknologi UIN Alauddin Makassar di Makassar;
2. *Pertinggal.*



**PEMERINTAH KABUPATEN BULUKUMBA
BADAN PENELITIAN DAN PENGEMBANGAN DAERAH
(BALITBANGDA)**

Alamat : Jalan Durian Nomor 2 Bulukumba, Telp. (0413) 81102 Kode Pos 92511

Bulukumba, 4 September 2017

Nomor : 776/Balitbangda/VIII/2017
Lampiran : -
Perihal : Izin Penelitian

Kepada
Yth. Direktur RSUD H.A. Sulthan Dg. Radja
Kab. Bulukumba
di
Bulukumba

Berdasarkan Surat Kepala Dinas Penanaman Modal dan Pelayanan Terpadu Satu Pintu Provinsi Sulawesi Selatan Makassar Nomor:12413/S.01P/P2T/08/2017 tanggal 15 Agustus 2017, perihal Izin Penelitian, maka yang tersebut di bawah ini:

Nama : **JUSRAWATI**
Nomor Pokok : 60600113008
Program Studi : Matematika
Alamat : Jl. Muh. Yasin Limpo No. 36 Samata, Sungguminasa
Gowa

Bermaksud melakukan penelitian/pengambilan data di RSUD H.A. Sulthan Daeng Radja Kab. Bulukumba, dalam rangka penulisan karya ilmiah (Skripsi) dengan judul **"PEMODELAN MATEMATIKA TERHADAP KELANGSUNGAN HIDUP PENDERITA DIABETES MELITUS"** yang akan berlangsung pada tanggal 4 September sampai dengan 20 Oktober 2017.

Sehubungan dengan hal tersebut di atas, pada prinsipnya kami mengizinkan yang bersangkutan untuk melaksanakan kegiatan tersebut dengan ketentuan sebagai berikut:

1. Mematuhi semua peraturan perundang-undangan yang berlaku dan mengindahkan adat istiadat yang berlaku pada masyarakat setempat;
2. Tidak mengganggu keamanan/ketertiban masyarakat setempat;
3. Penelitian/pengambilan data tidak menyimpang dari izin yang diberikan;
4. Melaporkan hasil pelaksanaan penelitian/pengambilan data serta menyerahkan 1 (satu) eksemplar hasilnya kepada Bupati Bulukumba Cq. Kepala Badan Penelitian dan Pengembangan Daerah Kab. Bulukumba;
5. Surat izin ini akan dicabut atau dianggap tidak berlaku apabila yang bersangkutan tidak memenuhi ketentuan sebagaimana tersebut di atas, atau sampai dengan batas waktu yang telah ditentukan kegiatan penelitian/pengumpulan data dimaksud belum selesai.

Demikian surat izin ini dibuat untuk dipergunakan sebagaimana mestinya.

An. Kepala Badan,
Kabid Sosial, Ekonomi & Pemerintahan



M. RAKHMAT SYARIE, SE

Pangkat : Pembina

NIP : 19640104 199312 1 002

Tembusan:

1. Bupati Bulukumba di Bulukumba (sebagai laporan);
2. Dekan Fak. Sains dan Teknologi UIN Alauddin Makassar di Makassar;



PEMERINTAH KABUPATEN BULUKUMBA
RUMAH SAKIT UMUM DAERAH
H. ANDI SULTHAN DAENG RADJA
JALAN SERIKAYA NO. 17 Telp (0413) 81290, 81292 FAX. 83030



Bulukumba, 04 September 2017

Nomor : 48/RSUD-BLK/05.IX/2017
Lampiran : -
Perihal : Izin Penelitian

Kepada Yth.
Kepala Ruangan _____
di -
Tempat _____

Berdasarkan Surat dari Badan Penelitian Dan Pengembangan Daerah (BALITBANGDA), nomor : 776/Balitbangda/VIII/2017 Tanggal 04 September 2017, perihal izin penelitian, dengan ini disampaikan kepada saudara(i) bahwa yang tersebut dibawah ini :

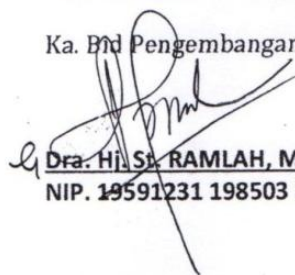
N a m a : JUSRAWATI
Nomor Pokok : 60600113008
Program Studi : SI Matematika


Bermaksud akan melaksanakan penelitian di lingkup saudara (i) dengan Judul **"PEMODELAN MATEMATIKA TERHADAP KELANGSUNGAN HIDUP PENDERITA DIABETES MELITUS DI RSUD H. A. SULTHAN DAENG RADJA BULUKUMBA"** yang akan berlangsung pada Tanggal 4 September s/d 20 Oktober 2017.

Demikian surat ini dibuat untuk dipergunakan sebagaimana mestinya.

An. Plt. Direktur

Ka. Bid Pengembangan SDM & Kemitraan


Dra. Hj. Sri RAMLAH, M. AP
NIP. 19591231 198503 2 060



Dra. Sri Ramlah M
TH- 2014 / TH. 2016

Lampiran 1: Data penderita DM RSUD H. A. Sultan Dg. Radja 2014/2016

Tahun	DM tanpa Komplikasi	DM dengan Komplikasi	Jumlah Total penderita DM
2014	166	831	997
2015	106	975	1081
2016	170	1000	1170





**TIM VALIDASI PROGRAM STUDI
MATEMATIKA
Fakultas Sains dan Teknologi
Universitas Islam Negeri Alauddin Makassar**

Kampus II : Jalan Sultan Alauddin No. 36, Romang Polong, Gowa. Telp:(0411) 8221400

**SURAT KETERANGAN
VALIDASI PENILAIAN KELAYAKAN DAN SUBSTANSI PROGRAM**

No : 115 / Val / M / 358_2017

Yang bertanda tangan di bawah ini Tim Validasi penilaian kelayakan dan substansi program mahasiswa Jurusan Matematika, Fakultas Sains dan Teknologi, Universitas Islam Negeri Alauddin Makassar menerangkan bahwa karya ilmiah Mahasiswa/ Instansi terkait :

Nama : Jusrawati
Nim : 60600113008
Judul Karya ilmiah :

“Pemodelan Matematika Terhadap Kelangsungan Hidup Penderita Diabetea Melitus”

Berdasarkan hasil penelitian kelayakan dan substansi program mahasiswa bersangkutan dengan ini dinyatakan **Valid**.

Demikian surat keterangan ini dibuat untuk digunakan sebagaimana mestinya.

UNIVERSITAS ISLAM NEGERI
ALAUDDIN
M A K A S S A R Makassar, 2017

Kepala TIM Validasi
Program Studi Matematika



Adnan Sauddin, S.Pd., M.Si

A. Data

Berdasarkan data dari RSUD kota Bulukumba diketahui bahwa Jumlah penderita DM sebanyak 1170 jiwa dengan penderita DM dengan komplikasi 1000 jiwa dan penderita DM tanpa komplikasi sebanyak 170 jiwa sehingga simulasi dilakukan dengan memberikan nilai-nilai untuk masing-masing parameter

Parameter	Nilai(yr^{-1})	Parameter	Nilai (yr^{-1})
μ	0,02	γ	0,08 or 0
δ	0,05	β	1
α	0,04	λ	0,85

Algoritma

1. Mendefinisikan fungsi

$$fv(1) = 1170 - (0,91) * x(1) + 0,08 * x(2)$$

$$fv(2) = (1 - 0,15) * x(2) - \frac{(x(2))^2}{x(3)}$$

$$= 0,85 * x(2) - \frac{(x(2))^2}{x(3)}$$

$$fv(3) = 1170 - 0,02 * x(3) - 0,05 * x(2) - 0,04 * x(1)$$

Pada interval [a,b]

2. Pilih konstanta N sedemikian sehingga $\Delta x = \frac{b-a}{N}$
3. Pilih nilai akurasi sehingga error akan semakin kecil.
4. Definisikan nilai awal $x(1)_0 = 170$, $x(2)_0 = 1000$, $x(3)_0 = 1170$
5. Hasil pendekatan $x(1)_n, x(2)_n, x(3)_n$ diperoleh dari

$$y_{r+1} = y_r + \frac{1}{6} (k_1 + 2k_2 + 3k_3 + k_4)$$

Dengan

$$k_1 = \Delta x f(x_r, y_r)$$

$$k_2 = \Delta x f(x_r + \frac{1}{2} \Delta x, y_r + \frac{1}{2} k_1)$$

$$k_3 = \Delta x f(x_r + \frac{1}{2} \Delta x, y_r + \frac{1}{2} k_2)$$

$$k_4 = \Delta x f(x_r + \Delta x, y_r + k_3)$$



TIM VALIDASI PROGRAM STUDI MATEMATIKA

Fakultas Sains dan Teknologi

Universitas Islam Negeri Alauddin Makassar

Kampus II : Jalan Sultan Alauddin No. 36, Romang Polong, Gowa. Telp:(0411) 8221400

Lampiran 2: Program Laju Pertumbuhan Populasi Penderita DM Pada Kondisi Ada Penderita Yang Sembuh Dari Komplikasi

B. Program dan Output 1

```
function fv=DM(t,x)

fv=zeros(3,1);

fv(1)=1170-0.91*x(1)+0.08*x(2);
fv(2)=0.85*x(2)-((x(2)^2)/x(3));
fv(3)= 1170-0.02*x(3)-0.05*x(2)-0.04*x(1);

clc;clear all;format short;

%solusi persamaan diferensial populasi kelangsungan hidup
penderita DM

simtime=input('masukkan waktu (t)=');

acc=input('masukkan nilai akurasi =');

initx=[170 1000 1170]';

[t,x]=ode45(@DM,simtime,initx,acc)

figure (1);
plot(t,x(:,1));
title('Grafik DM tanpa komplikasi(t) terhadap t')
xlabel('t (tahun)');
ylabel('D (t)');

figure (2);
title('Grafik DM dengan komplikasi(t) terhadap t')
xlabel('t (tahun)');
ylabel('C(t)');
```



**TIM VALIDASI PROGRAM STUDI
MATEMATIKA
Fakultas Sains dan Teknologi
Universitas Islam Negeri Alauddin Makassar**

Kampus II : Jalan Sultan Alauddin No. 36, Romang Polong, Gowa. Telp:(0411) 8221400

Output

masukkan waktu (t)=[0 0.1 0.2 0.3 0.4 0.5 0.6 0.7 0.8 0.9 1]

masukkan nilai akurasi =0.00001

t = 0

0.1000

0.2000

0.3000

0.4000

0.5000

0.6000

0.7000

0.8000

0.9000

1.0000

x =

1.0e+003 *

0.1700 1.0000 1.1700

0.2747 1.0032 1.2787

0.3703 1.0126 1.3867

0.4578 1.0271 1.4940

0.5377 1.0458 1.6008



TIM VALIDASI PROGRAM STUDI MATEMATIKA

Fakultas Sains dan Teknologi

Universitas Islam Negeri Alauddin Makassar

Kampus II : Jalan Sultan Alauddin No. 36, Romang Polong, Gowa. Telp:(0411) 8221400

0.6109 1.0681 1.7069

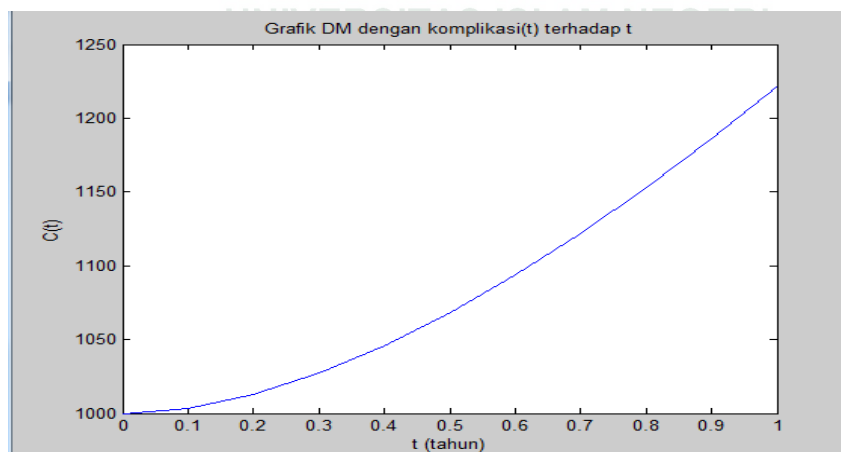
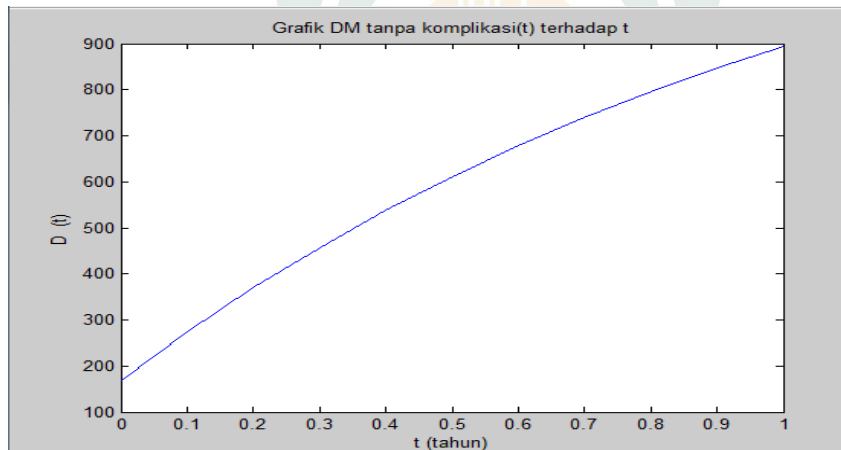
0.6778 1.0936 1.8124

0.7392 1.1219 1.9173

0.7954 1.1529 2.0216

0.8470 1.1864 2.1253

0.8944 1.2221 2.2284



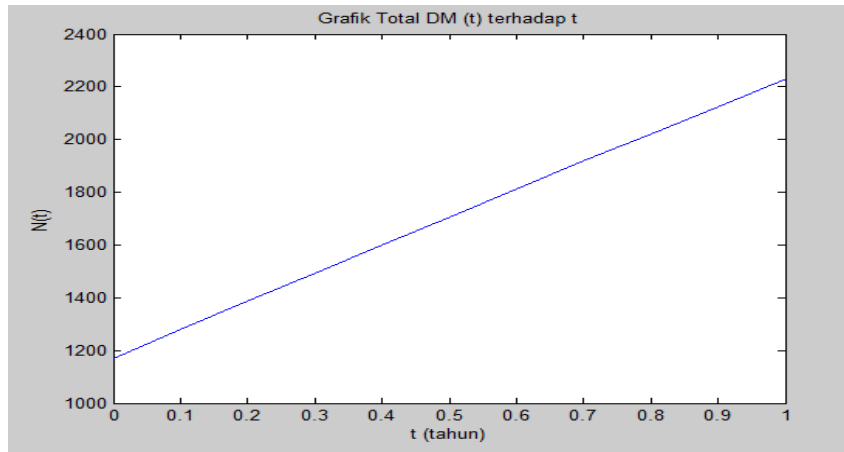


TIM VALIDASI PROGRAM STUDI MATEMATIKA

Fakultas Sains dan Teknologi

Universitas Islam Negeri Alauddin Makassar

Kampus II : Jalan Sultan Alauddin No. 36, Romang Polong, Gowa. Telp:(0411) 8221400



UNIVERSITAS ISLAM NEGERI
ALAUDDIN
M A K A S S A R

Lampiran 3 : Program Laju Pertumbuhan Populasi Penderita DM Pada Kondisi Tidak Ada Penderita Yang Sembuh Dari Komplikasi

C. Program dan Output 2

```
function fv=DM(t,x)

fv=zeros(3,1);
fv(1)=1170-0.91*x(1)+0*x(2);
fv(2)=0.93*x(2)-((x(2)^2)/x(3));
fv(3)=1170-0.02*x(3)-0.05*x(2)-0.04*x(1);
clc;clear all;format short;

%solusi persamaan diferensial populasi kelangsungan hidup
penderita DM

simtime=input('masukkan waktu (t)=');

acc=input('masukkan nilai akurasi =');

initx=[170 1000 1170]';

[t,x]=ode45(@DM,simtime,initx,acc)

figure(1);
plot(t,x(:,1));
title('Grafik DM tanpa komplikasi(t) terhadap t');
xlabel('t (tahun)');
ylabel('D (t)');

figure(2);
plot(t,x(:,2));
title('Grafik DM dengan komplikasi(t) terhadap t');
xlabel('t (tahun)');
ylabel('C(t)');

figure(3);
plot(t,x(:,3));
title('Grafik Total DM (t) terhadap t');
xlabel('t (tahun)');
ylabel('N(t)');1
```

¹M. Khadi Aqsa, "Model Matematika Pada Virus Hepatitis C dalam Vesicular Membran Structure (2VMS) dengan Sistem Persamaan Diferensial (Menggunakan Metode Runge-Kutta Orde 4)", Skripsi (Makassar, Fakultas Sains dan Teknologi UIN Makassar, 2017), h.65



TIM VALIDASI PROGRAM STUDI MATEMATIKA

Fakultas Sains dan Teknologi

Universitas Islam Negeri Alauddin Makassar

Kampus II : Jalan Sultan Alauddin No. 36, Romang Polong, Gowa. Telp:(0411) 8221400

Output

masukkan waktu (t)=[0 0.1 0.2 0.3 0.4 0.5 0.6 0.7 0.8 0.9 1]

masukkan nilai akurasi =0.00001

t =

0

0.1000

0.2000

0.3000

0.4000

0.5000

0.6000

0.7000

0.8000

0.9000

1.0000

x =

1.0e+003 *

0.1700 1.0000 1.1700

0.2670 1.0109 1.2786

0.3557 1.0278 1.3866

0.4366 1.0495 1.4940

0.5104 1.0753 1.6007

0.5779 1.1049 1.7067

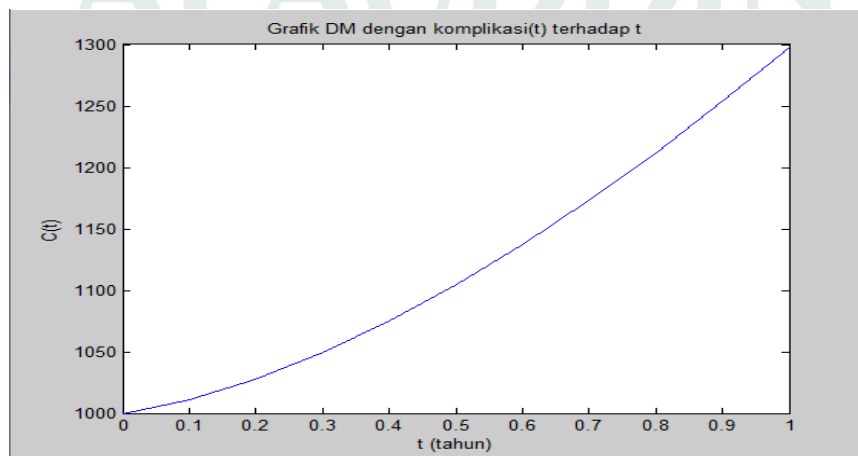
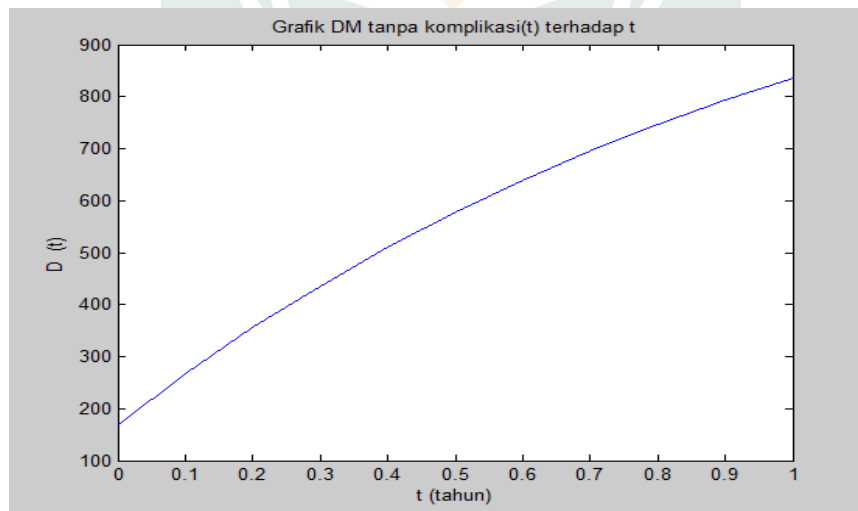
0.6394 1.1377 1.8122

0.6956 1.1735 1.9170

0.7470 1.2122 2.0212

0.7938 1.2536 2.1248

0.8366 1.2974 2.2278



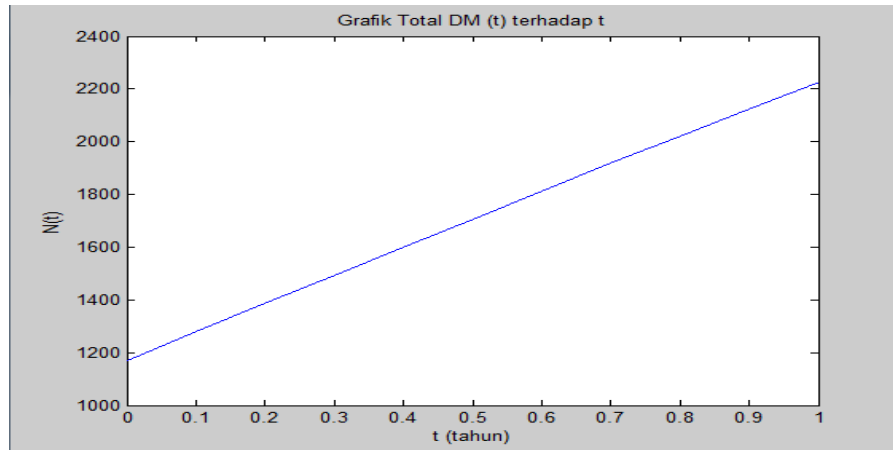


TIM VALIDASI PROGRAM STUDI MATEMATIKA

Fakultas Sains dan Teknologi


Universitas Islam Negeri Alauddin Makassar

Kampus II : Jalan Sultan Alauddin No. 36, Romang Polong, Gowa. Telp:(0411) 8221400



UNIVERSITAS ISLAM NEGERI
ALAUDDIN
M A K A S S A R

BIOGRAFI



Nama lengkap Jusrawati atau biasa disapa Jusra. Lahir di bulukumba, 07 Oktober 1996 silam. Ia merupakan anak sulung dari dua orang bersaudara. Pendidikan, SD 79 Lajae pada pertengahan tahun 2001. Kemudian melanjutkan pendidikannya di MTsN 410 Tanete. Selama tiga tahun menjalani dibangku sekolah menengah pertama, akhirnya pada pertengahan tahun 2010 ia mampu menyelesaikannya dengan niali yang baik. Ditahun yang sama ia melanjutkan ke sekolah menengah atas SMA Negeri 1 Bulukumpa yang sekarang berganti nama menjadi SMA Negeri 2 Bulukumba. Selama tiga tahun ia menuntut ilmu di sana, dan pada pertengahan tahun 2013 telah berhasil menyelesaikan pendidikannya di sekolah tersebut. Dan sejak September 2013 lalu telah telah tercatat sebagai mahasiswi disalah satu perguruan tinggi di Makassar yaitu Universitas Islam Negeri Alauddin Makassar tepatnya di Samata-Gowa. Sebagai seseorang yang ingin menjadi ingin menjadi ahli Matematika dan calon santis, tentunya memilih jurusan Matematika di fakultas Sains dan Teknologi. Tujuan utamanya kuliah adalah untuk mendapatkan ilmu dan terlebih lagi agar dapat membahagiakan kedua orang tua, memberikan kebanggan tersendiri dalam hidupnya.

Pengalaman mengerjakan proposal ini sangat mengesankan, di dalamnya bercampur baur antara sedih dan bahagia. Semoga proposal ini mampu memberikan sumbangsi kepada siapa saja yang memerlukan.

M A K A S S A R