

**ANALISIS KESULITAN PEMAHAMAN KONSEP MATEMATIKA DASAR
PADA SISWA KELAS VIII MTsN BALANG-BALANG**



SKRIPSI

**Diajukan Untuk Memenuhi Salah Satu Syarat Meraih Gelar Sarjana
Jurusan Pendidikan Matematika Fakultas Tarbiyah dan Keguruan**

Universitas Islam Negeri Alauddin Makassar

UNIVERSITAS ISLAM NEGERI

Oleh:
MUH.ALAMSYAH
20700113091

M A K A S S A R

JURUSAN PENDIDIKAN MATEMATIKA

FAKULTAS TARBIYAH DAN KEGURUAN

UNIVERSITAS ISLAM NEGERI ALAUDDIN MAKASSAR

2017

PERNYATAAN KEASLIAN SKRIPSI


Mahasiswa yang bertanda tangan dibawah ini:

Nama : Muh Alamsyah
NIM : 20700113091
Tempat/Tgl.Lahir : Kassi, 24 Oktober 1996
Jurusan : Pendidikan Matematika
Fakultas : Tarbiyah dan Keguruan UIN Alauddin Makassar
Alamat : Perumahan Griya Asri Sakinah Samata Gowa
Judul : **“Analisis Kesulitan Pemahaman Konsep Matematika Pada Siswa Kelas VIII MTsN Balang-Balang Kab Gowa”**

Dengan penuh kesadaran, penyusun yang bertanda tangan di bawah ini, menyatakan bahwa skripsi ini benar adalah hasil karya penyusun sendiri, jika dikemudian hari terbukti bahwa skripsi ini merupakan duplikat, tiruan, plagiat, atau dibuat oleh orang lain secara keseluruhan maka skripsi dan gelar yang diperoleh karenanya batal demi hukum.

Samata-Gowa, November 2017

Penyusun,



Muh Alamsyah

NIM. 20700113063

PERSETUJUAN PEMBIMBING


Pembimbing penulisan skripsi saudara **Muh Alamsyah, NIM: 20700113091**, Mahasiswa Jurusan Pendidikan Matematika pada Fakultas Tarbiyah dan Keguruan UIN Alauddin Makassar, setelah dengan seksama meneliti dan mengoreksi skripsi yang bersangkutan dengan judul: **“Analisis kesulitan Pemahaman Konsep Matematika pada Siswa Kelas VIII MTsN Balang-Balang Kab Gowa”**. Memandang bahwa skripsi tersebut telah memenuhi syarat-syarat ilmiah dan dapat disetujui untuk diajukan ke sidang munaqasyah.

Dengan persetujuan ini diberikan untuk diproses selanjutnya.

Samata-Gowa, November 2017

Pembimbing I

Pembimbing II



Mardhiah. S.Ag, M.Pd.
NIP. 19740702 20051 2 005



Suharti, S.Pd, M.Pd.
NIP.

PENGESAHAN SKRIPSI

Skripsi yang berjudul “Analisis Kesulitan Pemahaman Konsep Matematika pada Siswa Kelas VIII MTsN Balang-Balang Kab. Gowa.”, yang disusun oleh saudara Muh. Alamsyah, NIM : 20700113091 mahasiswa Program Studi Pendidikan Matematika pada Fakultas Tarbiyah dan Keguruan UIN Alauddin Makassar, telah diuji dan dipertahankan dalam sidang munaqasyah yang diselenggarakan pada hari Selasa tanggal 28 November 2017, bertepatan dengan 09 Rabiul Awal 1439 H dinyatakan diterima sebagai salah satu syarat untuk memperoleh gelar Sarjana Pendidikan pada Fakultas Tarbiyah dan Keguruan, Jurusan Pendidikan Matematika, dengan beberapa perbaikan.

Samata – Gowa, 28 November 2017 M
09 Rabiul Awal 1439 H

DEWAN PENGUJI (SK. Dekan No. 3025 Tahun 2017)

KETUA	: Dr. Andi Halimah, M.Pd.	(.....)
SEKRETARIS	: Rafiqah, S.Si., M.Pd.	(.....)
MUNAQISY I	: Dr. Hj. Ulfiani Rahman, M.Si.	(.....)
MUNAQISY II	: Andi Ika Prasasti Abrar, S.Si., M.Pd.	(.....)
PEMBIMBING I	: Mardhiah, S.Ag., M.Pd.	(.....)
PEMBIMBING II	: Suharti, S.Pd., M.Pd.	(.....)

Disahkan oleh :

Dekan Fakultas Tarbiyah dan Keguruan
UIN Alauddin Makassar



Dr. H. Muhammad Amri, Lc., M.Ag.
NIP. 19730120 200312 1 001

KATA PENGANTAR



Puji syukur kehadirat Allah swt. yang telah memberikan nikmat, hidayah dan taufik-Nya sehingga penulis dapat menyelesaikan skripsi ini. Salawat serta salam semoga tetap tercurahkan kepada baginda Rasulullah Muhammad saw. beserta para sahabat dan keluarganya.

Karya ilmiah ini membahas tentang analisis kesulitan pemahaman konsep matematika siswa kelas VIII MTsN Balang-balang. Sepenuhnya penulis menyadari bahwa pada proses penulisan karya ilmiah ini dari awal sampai akhir tidak luput dari segala kekurangan dan kelemahan penulis sendiri maupun berbagai hambatan dan kendala yang sifatnya datang dari eksternal selalu mengiri proses penulisan. Namun hal itu dapatlah teratasi lewat bantuan dari semua pihak yang dengan senang hati membantu penulis dalam proses penulisan ini. Oleh sebab itu penulis menyampaikan ucapan terimah kasih kepada seluruh pihak yang telah turut membantu penulis dalam menyelesaikan karya ilmiah ini.

Dengan penuh kesadaran dan dari dalam dasar hati nurani penulis menyampaikan permohonan maaf dan ucapan terima kasih yang sebesar-besarnya kepada kedua orang tua penulis yaitu ayahanda Jamaluddin dan Ibunda Hartati tercinta yang telah membesarkan, mendidik dan membina penulis dengan penuh kasih serta senantiasa memanjatkan doa-doanya untuk penulis. Kepada saudara-saudara, sanak keluarga dan teman-teman pun penulis mengucapkan terima kasih

memotivasi dan menyemangati penulis selama ini. Begitu pula penulis sampaikan ucapan terima kasih kepada:

1. Prof. Dr. H. Musafir Pababbari, M.Si., selaku rektor UIN Alauddin Makassar. Prof. Dr. Mardan, M.Ag selaku Wakil Rektor 1, Prof. Dr. H. Lomba Sultan, M.A. selaku wakil rektor II. Prof. Dr. Sitti Aisyah, M.A.,Ph.D. selaku wakil rektor III UIN Alauddin Makassar.
2. Dr. H. Muhammad Amri, Lc.,M.Ag. dekan fakultas tarbiyah dan keguruan UIN Alauddin Makassar. Dr. Muljono Damopoli, M.Ag., selaku wakil dekan bidang akademik, Dr.Misykat Malik Ibrahim., M.Si.,selaku wakil dekan Bidang administrasi umum, Dr.H.Syahrudin, M.Pd.,selaku wakil dekan Bidang Kemahasiswaan.
3. Dr.Andi Halimah,M.Pd., dan Sri Sulasteri,S.Si.,M.Si., selaku Ketua dan Sekretaris Jurusan Pendidikan Matematika UIN Alauddin Makassar.
4. Mardhiah, S.Ag, M.Pd, dan Suharti, S.Pd, M.Pd selaku pembimbing I dan Pembimbing II yang telah memberikan arahan dan pengetahuan baru dalam penyusunan skripsi ini, serta membimbing penulis sampai tahap penyelesaian.
5. Para dosen karyawan dan karyawan Fakultas Tarbiyah dan Keguruan yang secara riil memberikan sumbangsinya baik langsung maupun tak langsung.
6. Kepala dan wakil kepala MTsN Balang-balang, para guru serta karyawan dan karyawan MTsN Balsng-balang serta adik-adik siswa kelas VIII MTsN Balang-balang yang telah memberi izin dan bersedia membantu serta melayani penulis dalam pengumpulan data penelitian.

7. Saudara-saudaraku tercinta Muh. Aidul Akbar, Muh. Andika Anugrah, Amelia Eka Saputri, Aulia Alifa Ramadhani yang telah memberikan motivasi, materi dan dukungan penuh kepada penulis dari awal menempuh pendidikan sampai penyelesaian ini.
8. Sahabat seperjuangan Irnawati Tamrin yang senang hati membantu penulis menyelesaikan karya ilmiah ini. Terima kasih atas bantuannya selama ini, memberikan doa, motivasi dan juga nasehat-nasehatnya serta masukannya pada karya ilmiah ini.
9. Teman kelas KOMITMEN13 yang telah saling memotivasi dalam proses perkuliahan dan penyelesaian ini selama 4 tahun bersama terimah kasih banyak kalian luar biasa.
10. Semua pihak yang tidak dapat penulis sebutkan satu persatu yang telah banyak memberikan uluran bantuan baik bersifat moril dan materi kepada penulis selama kuliah hingga menyelesaikan penulisan skripsi ini.

Akhirnya kepada Allah swt. jugalah penulis sandarkan semuanya, semoga skripsi ini bermanfaat untuk semua pihak yang membutuhkan.

Samata-Gowa, November 2017

Penulis

Muh.Alamsyah

DAFTAR ISI

HALAMAN JUDUL	i
PERNYATAAN KEASLIAN SKRIPSI	ii
PERSETUJUAN PEMBIMBING	iii
PENGESAHAN SKRIPSI	iv
KATA PENGANTAR	v
DAFTAR ISI	viii
DAFTAR GAMBAR	x
DAFTAR TABEL	xi
DAFTAR LAMPIRAN	xiii
ABSTRAK	xiv
BAB I PENDAHULUAN	1
A. Latar Belakang Masalah	1
B. Fokus Penelitian	7
C. Pertanyaan Penelitian	9
D. Tujuan Penelitian	9
E. Manfaat Penelitian	9
BAB II TINJAUAN TEORITIK	11
A. Kajian Teori	
1. Belajar	11
2. Kesulitan Belajar	14
3. Kesulitan Belajar Matematika	16
4. Fakta, Konsep, Operasi dan Prinsip	20
5. Pemahaman Konsep Matematika	22
B. Kajian Penelitian yang Relevan	23
C. Kerangka Konseptual	25
BAB III METODE PENELITIAN	27
A. Jenis Penelitian	27
B. Lokasi Penelitian	27
C. Subjek Penelitian	27
D. Teknik Pengumpulan Data	29
E. Instrumen Penelitian	30

1. Lembar Tes Penetapan pengkategorian.....	30
2. Lembar Tes Diagnostik	31
3. Pedoman Wawancara	33
F. Keabsahan Data	35
G. Teknik Analisi Data	39
1. Reduksi Data	39
2. Pemaparan Data.....	39
3. Analisis Tujuan penelitian.....	39
4. Menarik Kesimpulan	39
BAB IV HASIL PENELITIAN DAN PEMBAHASAN.....	41
A. Lokasi Penelitian	41
B. Deskripsi Hasil Penelitian	41
1. Data Hasil Penetapan Kategori	41
2. Data Hasil Tes Diagnostik	42
3. Data Hasil Wawancara	68
4. Hasil Analisis Data	88
C. Pembahasan	90
1. Kesulitan pemahaman Konsep Matematika Dasar Peserta Didik	90
2. Faktor-Faktor Penyebab Kesulitan Pemahaman Konsep Peserta Didik	94
BAB V PENUTUP.....	96
A. Kesimpulan.....	96
B. Implikasi Penelitian.....	96
C. Saran	97
DAFTAR PUSTAKA	xv
LAMPIRAN-LAMPIRAN	
RIWAYAT HIDUP	
DOKUMENTASI	

DAFTAR GAMBAR

Gambar 2.1	Bagan Kerangka Konseptual	25
Gambar 3.1	Bagan Subjek Penelitian	28
Gambar 3.2	Bagan Instrumen Penelitian	31
Gambar 3.3	Bagan Insrumen Penelitian	32
Gambar 3.4	Bagan Pedoman Wawancara	33
Gambar 3.5	Teknik Analisis Data	40
Gambar 4.1	Contoh Jawaban Peserta Didik Pada Soal nomor 1	54
Gambar 4.2	Contoh Jawaban Peserta Didik Pada Soal nomor 2	55
Gambar 4.3	Contoh Jawaban Peserta Didik Pada Soal nomor 3	55
Gambar 4.4	Contoh Jawaban Peserta Didik Pada Soal nomor 4	58
Gambar 4.5	Contoh Jawaban Peserta Didik Pada Soal nomor 5	59
Gambar 4.6	Contoh Jawaban Peserta Didik Pada Soal nomor 6	61
Gambar 4.7	Contoh Jawaban Peserta Didik Pada Soal nomor 7	61
Gambar 4.8	Contoh Jawaban Peserta Didik Pada Soal nomor 8	62
Gambar 4.9	Contoh Jawaban Peserta Didik Pada Soal nomor 9	63
Gambar 4.10	Contoh Jawaban Peserta Didik Pada Soal nomor 10	64
Gambar 4.11	Gambar Jawaban Peserta Didik K1.S1	71
Gambar 4.12	Gambar Jawaban Peserta Didik K1.S12	74
Gambar 4.13	Gambar Jawaban Peserta Didik K2.S11	77
Gambar 4.14	Gambar Jawaban Didik K2.S13	81
Gambar 4.15	Gambar Jawaban Didik K3.S6	84
Gambar 4.16	Gambar Jawaban Didik K3.S8	87

DAFTAR TABEL

Tabel 4.1	Deskripsi Pengkategorian Peserta Didik.....	31
Table 4.2	Deskripsi Kesulitan Peserta Didik Pada Soal Nomor 1	42
Table 4.3	Deskripsi Kesulitan Peserta Didik Pada Soal Nomor 2	43
Table 4.4	Deskripsi Kesulitan Peserta Didik Pada Soal Nomor 3	44
Table 4.5	Deskripsi Kesulitan Peserta Didik Pada Soal Nomor 4	45
Table 4.6	Deskripsi Kesulitan Peserta Didik Pada Soal Nomor 5	47
Table 4.7	Deskripsi Kesulitan Peserta Didik Pada Soal Nomor 6	48
Table 4.8	Deskripsi Kesulitan Peserta Didik Pada Soal Nomor 7	49
Table 4.9	Deskripsi Kesulitan Peserta Didik Pada Soal Nomor 8	50
Table 4.10	Deskripsi Kesulitan Peserta Didik Pada Soal Nomor 9	51
Table 4.11	Deskripsi Kesulitan Peserta Didik Pada Soal Nomor 10	52
Table 4.12	jumlah Kesalahan Yang Dialami Peserta Didik Pada Setiap Tipe.....	67
Table 4.13	jumlah dan Persentase Kesalahan Yang Dialami Peserta Didik Pada Setiap Tipe.....	68

DAFTAR LAMPIRAN

A. Lampiran A

1. Lembar Validasi Instrumen Tes Awal Matematika	99
2. Kisi-Kisi Soal Tes Awal Matematika Dasar	107
3. Lembar Soal Tes Awal Matematika Dasar	110
4. Kunci Jawaban dan Pedoman Penskoran Soal Tes Awal Matematika .	113
5. Lembar Validasi Instrumen Tes Diagnostik	120
6. Kisi-Kisi Soal Tes Diagnostik.....	126
7. Lembar Soal Tes Diagnostik	130
8. Kunci Jawaban dan Pedoman Penskoran Soal Tes Diagnosti	132
9. Lembar Validasi	136

B. Lampiran B

1. Hasil Rekapitulasi Nilai Tes Awal Matematika Dasar (Tes Pengkategorian).....	138
2. Hasil Rekapitulasi Nilai Tes Diagnostik	149
3. Hasil Wawancara	150
4. Lembar Jawaban Peserta Didik	168

C. Lampiran persuratan.....

	169
--	-----

ABSTRAK

Nama : Muh. Alamsyah
Nim : 20700113091
Jurusan : Pendidikan Matematika
Fakultas : Tarbiyah dan Keguruan
Judul : Analisis Pemahaman Konsep Matematika Pada Siswa Kelas VIII MTsN Balang-balang Kab Gowa

Skripsi ini membahas tentang Analisis Kesulitan Pemahaman Konsep Matematika pada siswa kelas VIII MTsN Balang-balang Kab Gowa. Penelitian ini bertujuan untuk mengetahui bagaimana kesulitan pemahaman konsep matematika dasar siswa kelas VIII MTsN Balang-balang dan untuk mengetahui faktor-faktor apa saja yang menyebabkan sulitnya pemahaman konsep matematika dasar pada siswa kelas VIII MTsN Balang-balang Kab Gowa.

Jenis penelitian ini adalah penelitian kualitatif. Subjek penelitian ini adalah seluruh siswa kelas VIII MTsN Balang-balang sebanyak 226 siswa yang akan dikategorikan menjadi tiga kategori yaitu rendah, sedang dan tinggi dengan menggunakan tes awal atau tes pengkategorian. Kemudian peneliti mengambil masing-masing 13 orang perkategori untuk diberi tes diagnostik dan mengambil kembali masing-masing 2 orang perkategori yang akan diwawancarai. Instrumen yang digunakan pada penelitian ini adalah tes awal atau pengkategorian, tes diagnostik dan wawancara. Teknik analisis data yang digunakan adalah reduksi data, pemaparan data, analisis tujuan penelitian dan menarik kesimpulan.

Hasil penelitian yang diperoleh adalah kesulitan pemahaman konsep yang dialami oleh siswa terbagi atas 4 tipe yaitu: (1) Kesulitan pemahaman fakta, (2) Kesulitan operasi dan proses perhitungan, (3) Kesulitan pemahaman prinsip dan (4) Kesulitan pemahaman konsep. Namun berdasarkan hasil persentase keseluruhan tipe yang dialami siswa maka terbukti bahwa kesulitan pemahaman konsep matematika siswa tergolong tinggi dari tiga tipe lainnya, hal ini dapat dilihat dari persentase kesulitan pemahaman konsep peserta didik pada tabel persentase mencapai 78% sementara ketiga tipe lainnya di bawah 78% dan faktor-faktor yang menyebabkan kesulitan pemahaman konsep matematika siswa terdiri atas dua faktor yaitu faktor eksternal dan faktor internal.

BAB I

PENDAHULUAN

A. Latar Belakang Masalah

Pendidikan merupakan kewajiban yang setiap manusia harus kenyam semenjak lahir hingga akhir hayat. Pendidikan yang didapatkan bukan hanya dari dunia persekolahan akan tetapi pendidikan juga bisa di dapatkan dari lingkungan sekitar.

Pendidikan adalah usaha sadar yang dilakukan oleh keluarga, masyarakat, dan pemerintah, melalui kegiatan bimbingan, pengajaran, dan/atau latihan, yang berlangsung di sekolah dan di luar sekolah sepanjang hayat, untuk mempersiapkan peserta didik agar dapat memainkan peranan dalam berbagai lingkungan hidup secara tepat di masa yang akan datang. Pendidikan adalah pemahaman-pemahaman belajar terprogram dalam bentuk pendidikan formal, non formal dan informal di sekolah dan luar sekolah, yang berlangsung seumur hidup yang bertujuan optimalisasi pertimbangan kemampuan-kemampuan individu, agar dikemudian hari dapat memainkan peranan hidup secara tepat.¹

Pendidikan pada dasarnya merupakan proses untuk membantu manusia dalam mengembangkan potensi dirinya sehingga mampu menghadapi setiap perubahan yang terjadi. Dalam rangka membangun manusia yang berpendidikan seutuhnya sangat dibutuhkan pembinaan sumber daya manusia. Oleh karena itu, pendidikan sangat perlu diperhatikan oleh semua komponen mulai dari pemerintah, masyarakat, dan pengelola pendidikan pada khususnya.

¹Redja Mudyahardjo, *Pengantar pendidikan* (Jakarta: PT Radja Grafindo Persada, 2014) h.

Tentang tujuan ini, di dalam UU Nomor 20 Tahun 2003, secara jelas disebutkan Tujuan Pendidikan Nasional, yaitu:

“Pendidikan nasional berfungsi mengembangkan kemampuan dan membentuk watak serta peradaban bangsa dan martabat dalam rangka mencerdaskan kehidupan bangsa, bertujuan untuk berkembangnya potensi peserta didik agar menjadi manusia yang beriman dan bertakwa kepada Tuhan Yang Maha Esa, berhak mulia, sehat, berilmu, cakap, kreatif, mandiri, dan menjadi warga negara yang demokrasi serta bertanggung jawab”.²

Tujuan pendidikan merupakan perpaduan tujuan-tujuan pendidikan yang bersifat pengembangan kemampuan-kemampuan pribadi secara optimal dengan tujuan-tujuan sosial yang bersifat manusia seutuhnya yang dapat memainkan peranannya sebagai warga dalam berbagai lingkungan hidup dan kelompok sosial. Tujuan pendidikan mencakup tujuan-tujuan setiap jenis kegiatan pendidikan (bimbingan, pengajaran, dan latihan), tujuan-tujuan pendidikan sekolah serta luar sekolah dan tujuan-tujuan pendidikan nasional. Tujuan pendidikan adalah sebagian dari tujuan hidup, yang bersifat menunjang terhadap pencapaian tujuan-tujuan hidup.³

Allah Befirman dalam Q.S Al-Mujadalah/58:11.

.....(11) يَرْفَعُ اللَّهُ الَّذِينَ ءَامَنُوا مِنْكُمْ وَالَّذِينَ أُوتُوا الْعِلْمَ دَرَجَاتٍ.

Artinya :

”Allah akan meninggikan orang-orang yang beriman di antaramu dan orang-orang yang diberi ilmu pengetahuan.”(Q.S.Al-Mujadalah/58:11)⁴

Ayat di atas menerangkan bahwa betapa Allah meninggikan derajat orang-orang yang beriman dan berpendidikan. Allah sangat menganjurkan setiap umatnya untuk menuntut ilmu setinggi-tingginya. Allah telah menjanjikan derajat yang tinggi

²Departemen Agama RI Direktorat Jendral Pendidikan Islam, *Undang-Undang No 20 Tahun 2003*(Jakarta: Departemen Agama, 2007)

³Redja Mudyahardjo, *Pengantar pendidikan* (Jakarta: PT Radja Grafindo Persada, 2014) h. 12

⁴Departemen Agama Republik Indonesia, *Al-Qur'an dan Terjemahan*. Qur'an Surah Al-Mujadalah ayat 11.

bagi umatnya yang berilmu pengetahuan luas. Semakin luas pengetahuan seseorang, semakin tinggi derajatnya dimata Allah Subhanau Wataala. Begitu penting pendidikan sehingga Allah sangat mengutamakan pendidikan dalam kehidupan sehari-hari, terutama dalam pembangunan bangsa. Oleh karena itu, dibutuhkan mutu pendidikan yang baik sehingga tercipta proses pendidikan yang berkualitas. Sebagian besar masyarakat Indonesia menganggap bahwa matematika dalam pendidikan dan kehidupan sehari-hari merupakan suatu cabang ilmu yang sangat sulit dipahami. Kenyataannya, kurangnya minat belajar matematika oleh sebagian besar masyarakat disebabkan pola pikir mereka yang beranggapan bahwa matematika sulit.

Pembelajaran matematika khususnya di dunia pendidikan sering ditemukan kendala dalam proses belajar mengajar. Fakta telah menunjukkan bahwa matematika adalah pelajaran yang menakutkan dan menegangkan sehingga sebagian besar siswa menganggapnya sebagai momok di sekolah. Prestasi belajar matematika cenderung lebih rendah bila dibandingkan dengan materi pembelajaran yang lain. Hal ini disebabkan karena sebagian siswa memiliki persepsi bahwa pelajaran matematika itu sulit dipelajari, kurang menyenangkan, dan sulit untuk menghafal rumus-rumus matematika. Hal ini dimungkinkan karena kurangnya pemahaman siswa tentang konsep matematika.⁵

Keberhasilan proses belajar mengajar dapat diukur dari keberhasilan siswa yang mengikuti kegiatan pembelajaran. Keberhasilan tersebut dapat dilihat dari tingkat pemahaman materi dan prestasi belajar siswa. Semakin tinggi pemahaman materi dan prestasi belajar siswa, maka semakin tinggi pula tingkat keberhasilan

⁵Rohmatuh mahmuda, 'Upaya meningkatkan prestasi belajar siswa padajenjang sekolah menengah atas materi peluang menggunakan metode pemecahan masalah', *Jurnal Tadris Matematika institute agama islam negeri (IAIN)Tulungagung.v* vol.3 no.2

pembelajaran. Dalam pembelajaran matematika dibutuhkan pemahaman konsep sebagai dasar untuk pengembangan materi lebih lanjut.

Pemahaman konsep adalah penguasaan sejumlah materi pembelajaran, dimana siswa tidak hanya mengenal dan mengetahui, tetapi mampu mengungkapkan kembali dalam bahasa yang mudah dimengerti serta mampu mengaplikasikannya. Pemahaman konsep merupakan bagian yang sangat penting dalam pembelajaran matematika. Hal yang seperti ini dikemukakan oleh Sulkardi dalam jurnal Nurul Fazilah dan teguh Wibowo bahwa mata pelajaran matematika menekankan pada konsep. Artinya dalam pembelajaran matematika siswa harus memahami konsep matematika terlebih dahulu agar dapat menyelesaikan soal-soal dan mampu mengaplikasikan pembelajaran tersebut dalam dunia nyata.⁶ Menurut I Nyoman Darma dkk, dalam penelitiannya menyebutkan bahwa masih banyak siswa yang mengalami kesulitan dalam pemahaman konsep. Hal tersebut menunjukkan bahwa konsep-konsep matematika yang diajarkan masih kurang dipahami dan masih perlu ditingkatkan lagi.⁷

Ada beberapa kerangka teori tentang pemahaman konsep matematika yang dikemukakan oleh Skemp, Skemp mengungkapkan "*To Understand something means to assimilate*". Terlihat adanya perbedaan antara pemahaman dengan memahami sesuatu. Pemahaman dikaitkan dengan "kemampuan" (*ability*), dan memahami sesuatu dikaitkan dengan "*assimilate*" dan suatu skema yang cocok. Skema diartikan oleh Skemp sebagai grup konsep-konsep yang saling berhubungan, masing-masing

⁶Nurul Fadhillah, Teguh Wibowo, 'Analisis Kesulitan Pemahaman Konsep Matematika Siswa Kelas VII SMP', *Jurnal Pendidikan Matematika Universitas Muhammadiyah Purworejo*, vol.20 no.2 (2016), h. 140. ejournal.umpwr.ac.id/index.php/ekuivalen/article/view/2888

⁷Nurul Fadhillah, Teguh Wibowo, 'Analisis Kesulitan Pemahaman Konsep Matematika Siswa Kelas VII SMP', h. 141. ejournal.umpwr.ac.id/index.php/ekuivalen/article/view/2888

konsep dibentuk dari abstraksi sifat-sifat invarian dari input sensor motor atau dari konsep lainnya. Hubungan antara konsep-konsep ini dikaitkan oleh suatu relasi atau transformasi.

Pada penelitian yang telah dilaksanakan oleh Pahrul Jamal menyimpulkan bahwa kesulitan siswa kelas XI IPA dalam materi peluang adalah kurangnya pemahaman konsep siswa dalam memahami konsep peluang, sering salah menggunakan rumus dalam menyelesaikan soal, juga kebiasaan guru dalam belajar matematika hanya dengan cara mencatat saja dipapan tulis, kemudian kurangnya keinginan siswa dalam menyelesaikan contoh soal yang diberikan guru, sehingga terbukti benar adanya kesulitan belajar dalam pelajaran matematika pada materi peluang siswa kelas XI IPA SMA Muhammadiyah Meulaboh.⁸

Berdasarkan hasil observasi yang dilakukan peneliti pada salah satu MTs yang ada di Kabupaten Gowa yaitu MTsN Balang-Balang, peneliti mendapatkan beberapa siswa yang kurang dalam memahami konsep matematika. Hal tersebut disebabkan karena kurangnya perhatian atau minat belajar siswa pada saat proses belajar mengajar berlangsung. Meskipun guru melakukan berbagai upaya yaitu menggunakan berbagai macam model, metode dan strategi pembelajaran matematika. Akan tetapi, masih banyak siswa yang mengalami kesulitan dalam memahami pelajaran matematika yang diberikan. Pada kasus ini bukan hanya terjadi dikelas yang peneliti ajarkan, tetapi peneliti juga dapat dari kelas yang lain melalui informasi yang didapatkan dari guru yang mengajar di kelas tersebut dalam hal ini Ibu Dra. Wahida Jamaluddin dan Ibu Dewi Sinta.

⁸Nurul Fadzillah, Teguh Wibowo, 'Analisis Kesulitan Pemahaman Konsep Matematika Siswa Kelas VII SMP', h. 141. ejournal.umpwr.ac.id/index.php/ekuivalen/article/view/2888

Selain itu, berdasarkan hasil wawancara yang dilakukan peneliti kepada salah seorang guru di MTSN Balang-balang. Kab. Gowa bernama Dra. Wahida Jamaluddin diperoleh bahwa:

Bukan cuma tahun ini terjadi kasus yang seperti diatas akan tetapi kasus tersebut juga terjadi pada tahun-tahun sebelumnya dimana dapat dilihat dari rendahnya hasil Ujian Nasional setiap tahunnya.⁹

Untuk meningkatkan kualitas pendidikan, tentu saja tidak terlepas dari proses belajar mengajar sebagai kegiatan utama disekolah. Salah satu faktor yang sangat berpengaruh dalam kegiatan belajar mengajar yaitu kualitas penanaman konsep yang diberikan oleh seorang guru. Oleh karena itu, seorang guru harus memiliki kompetensi dalam memberikan pemahaman mengenai konsep matematika baik dengan metode, model bahkan dengan strategi yang tepat. Selain itu, siswa harus berperan aktif dalam proses belajar mengajar.

Menurut Patria, yang dimaksud dengan pemahaman konsep adalah kemampuan siswa yang berupa penguasaan sejumlah materi pelajaran, dimana siswa tidak sekedar mengetahui atau mengingat sejumlah konsep yang dipelajari, tetapi mampu mengungkapkan kembali dalam bentuk lain yang mudah dimengerti memberikan interpretasi data dan mampu mengaplikasikan konsep yang sesuai dengan struktur kognitif yang dimilikinya.¹⁰ Rendahnya pemahaman matematika dasar siswa tentulah disebabkan oleh beberapa faktor. Untuk mengatasi hal tersebut perlu diketahui terlebih dahulu faktor-faktor penyebabnya.

Berdasarkan penelitian yang dilakukan oleh Zachariah Karuki Mbuguna menemukan bahwa faktor-faktor yang berkontribusi terhadap rendahnya kinerja

⁹Wahida Jamaluddin, Dewi Sinta, Guru MTSN Balang-balang kab Gowa Sulsel, wawancara MTsN Balang-balang, 29 November 2016.

¹⁰Media Harja, 'Pemahaman Konsep dalam pembelajaran matematika dengan pendekatan konstruktivisme', Jurnal

siswa dalam mata pelajaran matematika adalah termasuk kinerja staf yang buruk, mengajar, bahan ajar yang tidak memadai, kurangnya motivasi dan sikap buruk oleh para guru dan siswa.¹¹ Siswa berkontribusi terhadap kinerja yang buruk di matematika, prestasi siswa dalam mata pelajaran ditentukan oleh sikap mereka bukan dari ketidakmampuan mereka untuk menerima pelajaran.

Berdasarkan hasil penelitian diatas, didapatkan rendahnya pemahaman konsep matematika siswa yang menghasilkan prestasi belajar siswa menjadi buruk yang disebabkan oleh beberapa faktor. Oleh karena itu peneliti tertarik mengadakan penelitian lebih lanjut dengan judul “Analisis Kesulitan Pemahaman Konsep Matematika Pada Siswa Kelas VIII MTsN Balang-Balang.”

B. Fokus Penelitian

Fokus permasalahan dalam penelitian ini adalah bagaimana kesulitan pemahaman konsep matematika dasar pada siswa kelas VIII MTsN Balang-balang dan faktor-faktor apa saja yang menyebabkan sulitnya pemahaman konsep matematika dasar pada siswa kelas VIII MTsN Balang-balang.

1. Jenis-jenis kesulitan yang menyebabkan rendahnya pemahaman konsep matematika dasar.

a. Pemahaman Fakta

Indikatornya adalah kesulitan siswa dalam memahami dan menuliskan simbol atau lambang.

b. Pemahaman Konsep

¹¹Zacharia Karuki Mbugua, "Factors Contributing To Students' poor performance in mathematics at Kenya Certificate of Secondary Education in Kenya: A Case of Baringo County, Kenya", *American International Journal of Contemporary Research*, vol.2 no.6 (2012) h. 87

Aspek ini erat kaitannya dengan penggunaan materi yang dimiliki oleh siswa kaitannya dengan kesulitan, siswa sering sekali keliru dalam menangkap serta menerapkan konsep yang benar.

- 1) Indikatornya adalah kesulitan siswa dalam menentukan rumus untuk menyelesaikan suatu masalah
- 2) Siswa dalam menggunakan teorema atau rumus tidak sesuai dengan kondisi prasyarat berlakunya rumus tersebut atau tidak menuliskan teorema

c. Proses perhitungan atau operasi

Suatu hal yang tidak kalah pentingnya yaitu proses perhitungan, karena meskipun aspek-aspek yang dikuasai dengan baik tetapi jika siswa tidak melakukan proses perhitungan dengan baik maka akan menyebabkan kesalahan. Kaitannya dengan kesulitan, siswa sering sekali melakukan kesalahan perhitungan serta kesalahan dalam menggubakan lambing operasi yang dapat disebabkan oleh berbagai faktor.

Indikatornya adalah kesulitan menggunakan operasi dasar dalam penjumlahan, pengurangan, perkalian, pembagian, perhitungan akar dan kuadrat.

d. Pemahaman Prinsip

Aspek ini erat kaitannya dengan pemahaman konsep. Siswa diharapkan mampu menghubungkan konsep-konsep yang diketahui menjadi sebuah prinsip yang utuh dalam menyelesaikan persoalan yang dihadapi. Kaitannya dengan kesulitan, meskipun siswa sudah memahami suatu konsep secara benar, sering sekali siswa tidak mampu untuk mengelola konsep tersebut apabila sudah dalam bentuk yang berbeda.

Indikatornya adalah kesulitan siswa dalam menggunakan konsep secara benar saat diberikan soal yang non rutin atau soal cerita

2. Faktor-faktor yang menyebabkan sulitnya pemahaman konsep matematika dasar .

a. Faktor internal siswa

b. Faktor eksternal siswa

C. *Pertanyaan penelitian*

Berdasarkan latar belakang yang dikemukakan diatas, maka dapat dirumuskan masalah sebagai berikut :

1. Bagaimanakah kesulitan pemahaman konsep matematika dasar pada siswa kelas VIII MTsN Balang-Balang?
2. Faktor-faktor apa sajakah yang menyebabkan terjadinya kesulitan pemahaman konsep matematika dasar pada siswa kelas VIII MTsN Balang-Balang?

D. *Tujuan Penelitian*

Adapun tujuan yang hendak dicapai oleh peneliti terhadap masalah yang sedang dikaji adalah sebagai berikut:

1. Untuk mengetahui bagaimana kesulitan pemahaman konsep matematika dasar pada siswa kelas VIII MTsN Balang-Balang.
2. Untuk mengetahui faktor-faktor apa saja yang menyebabkan sulitnya pemahaman konsep matematika dasar pada siswa kelas VIII MTsN Balang-Balang.

E. *Manfaat Penelitian*

Manfaat yang diharapkan dalam penelitian ini adalah sebagai berikut:

1. Manfaat Teoritis

Memberikan gambaran tentang kesulitan pemahaman konsep matematika siswa dan faktor-faktor penyebab kesulitan pemahaman konsep matematika siswa.

2. Manfaat Praktis

a. Bagi Siswa

Sebagai sumbangan pemikiran kepada siswa agar dapat mengetahui faktor-faktor yang menyebabkan kesulitan pemahaman konsep matematika sehingga dapat mengurangi atau menekankan seminimal mungkin kesulitan yang dihadapi.

b. Bagi Guru

Dapat digunakan guru sebagai acuan dalam menangani dan merencanakan pembelajaran yang sesuai dengan siswa sehingga pada proses pembelajaran guru dapat mengendalikan dan meminimalisir faktor-faktor yang menyebabkan rendahnya pemahaman konsep matematika siswa dengan demikian hasil belajar optimal dapat dicapai.

c. Bagi Sekolah

Dapat menjadi masukan untuk mengatasi masalah pembelajaran dengan melakukan kontrol terhadap proses belajar mengajar, pemenuhan sarana dan prasarana yang memadai, penyempurnaan kurikulum, penilaian, metode pengajaran yang tepat bagi guru serta penemuan cara belajar yang tepat bagi siswa sehingga hasil belajar matematika siswa bisa lebih meningkat.

d. Bagi Peneliti

Menambah keterampilan peneliti dalam membuat karya ilmiah dan menambah wawasan dalam mengidentifikasi faktor-faktor penyebab rendahnya konsep matematika siswa dalam rangka mempersiapkan diri menjadi seseorang pendidik (guru).

BAB II

TINJAUAN PUSTAKA

A. *Kajian Teori*

1. Belajar

a. Hakikat Belajar

Pada kenyataannya, belajar dilakukan oleh semua makhluk hidup. Khususnya manusia, belajar adalah proses mengetahui sesuatu yang belum diketahui sebelumnya untuk mencapai kemampuan, sikap serta keterampilan yang baru. Mulai dari bayi hingga remaja seseorang akan dituntut terus belajar dan ketika dewasa diharapkan seseorang akan mampu mengaplikasikan pelajaran yang pernah didapatkannya.

Proses belajar pada hakikahnya merupakan kegiatan mental yang tidak dapat dilihat¹. Di dalam kehidupan sehari-hari kita melakukan banyak kegiatan yang sebenarnya merupakan gejala belajar. Suatu gejala mengajar ditandai oleh kemampuan untuk melakukan sesuatu melalui proses “belajar” mengingat mula-mula kemampuan belum ada. Maka terjadilah proses perubahan dari belum mampu ke arah sudah mampu, dan proses perubahan terjadi selama jangka waktu tertentu.²

Secara keseluruhan proses pendidikan disekolah, kegiatan belajar merupakan kegiatan yang paling pokok ini berarti bahwa berhasil tidaknya pencapaian tujuan pendidikan yang bergantung kepada bagaimana proses belajar yang dialami oleh siswa sebagai anak didik.³

¹Wina Sanjaya, *Kurikulum dan Pembelajaran* (Cet. II; Jakarta:Kencana Pradana Medis Group, 2009),h.229

²Winkel, *Psikologi Pengajaran* (Yogyakarta: Media Abadi, 2004), h.56

³Slameto, *Belajar dan Faktor-faktor yang mempengaruhinya* (Cet. V; Jakarta: Rineka Cipta,2010), h.1-2

Belajar adalah suatu perubahan perilaku yang relatif permanen dan dihasilkan dari pengalaman masa lalu ataupun dari pembelajaran yang bertujuan atau direncanakan. Pengalaman diperoleh seseorang dalam interaksi dengan lingkungan, baik yang tidak direncanakan maupun yang direncanakan sehingga menghasilkan perubahan yang bersifat relatif menetap. Menurut Eveline dan Nara, belajar adalah proses yang kompleks yang di dalamnya terkandung beberapa aspek. Aspek tersebut meliputi: a) bertambahnya jumlah pengetahuan, b) adanya kemampuan meningkat dan memproduksi, c) adanya penerapan pengetahuan, d) menyimpulkan makna, e) menafsirkan dan mengkaitkan dengan realitas.⁴

Menurut Cucu Suhana, terdapat 2 pandangan mengenai pengertian belajar. Pandangan tersebut meliputi:

1) Pandangan Tradisional

Pandangan tradisional mengenai belajar lebih berorientasi pada pengembangan intelektualitas atau pengembangan otak. Pandangan tradisional memandang bahwa belajar adalah usaha memperoleh sejumlah ilmu pengetahuan. Pandangan ini menyatakan *knowledge is power*, yaitu barang siapa yang menguasai pengetahuan maka dia akan mendapat kekuasaan, oleh karena itu bahan bacaan merupakan sumber atau kunci utama untuk memperoleh ilmu pengetahuan.

2) Pandangan Modern

Pandangan modern mengenai belajar, lebih berorientasi pada perubahan perilaku secara holistik dan integral. Oleh karena itu, pandangan modern menyatakan bahwa belajar adalah proses perubahan perilaku berkat interaksi dengan lingkungannya. Perubahan perilaku mencakup aspek kognitif, afektif, dan

⁴Mohamad Syarif Sumantri, *Strategi Pembelajaran* (Jakarta: Rajawali Pers, 2015), h. 2

psikomotor. Adapun yang dimaksud dengan lingkungan adalah mencakup keluarga, sekolah, dan masyarakat dimana peserta didik berada.

Pandangan modern ini didukung oleh beberapa pakar antara lain **Witherington** yang menyatakan bahwa belajar merupakan perubahan dalam kepribadian yang dimanifestasikan sebagai pola-pola respon yang baru, yang berbentuk keterampilan, sikap, kebiasaan, pengetahuan, dan kecakapan. **Gagne**, **Berliner**, dan **Hilgard** menyatakan bahwa belajar adalah suatu proses perubahan perilaku yang muncul karena pengalaman.⁵

Dari Kedua pengertian di atas memberikan gambaran bahwa belajar merupakan suatu usaha memperoleh pengetahuan dan suatu proses perubahan perilaku dimana proses tersebut muncul karena adanya pengalaman masa lalu. Orientasi belajar bukan semata-mata pada “hasil”, tetapi juga pada “proses”, sehingga dengan demikian belajar merupakan aktivitas yang menghasilkan perubahan pada diri individu, perubahan tersebut berupa kemampuan baru dalam memberikan respon terhadap situasi tertentu, kemampuan baru tersebut dapat bertahan dan berfungsi dalam waktu yang relatif lama, dan bukan karena proses pertumbuhan fisik melainkan karena adanya usaha individu.

b. Ciri-ciri belajar

- 1) Perubahan dalam belajar bersifat kontiniu atau fungsional.
- 2) Perubahan dalam belajar bersifat positif dan aktif.
- 3) Perubahan dalam belajar bukan bersifat sementara.
- 4) Perubahan dalam belajar bertujuan dan terarah.
- 5) Perubahan terjadi secara sadar.⁶

⁵Cucu Suhana, *Konsep Strategi Pembelajaran*. (Penerbit Aditama, 2014)h. 6

⁶Slameto, *Belajar dan Faktor-faktor yang mempengaruhinya* (Cet. V; Jakarta: Rineka Cipta,2010), h.3-5

c. Faktor-faktor yang mempengaruhi belajar

1) Faktor internal ini menunjuk kepada faktor yang mempengaruhi seseorang dalam belajar yang berasal dalam diri individu.

a) Aspek fisiologi adalah aspek yang bersifat jasmani, yaitu belajar dalam keadaan sakit sehingga mempengaruhi kualitas ranah cipta (menjadi rendah atau menurun)

b) Aspek psikologi adalah aspek yang bersifat rohani meliputi beberapa hal di antaranya intelegensi, bakat, motivasi, minat dan sikap.

2) Faktor eksternal merupakan faktor yang mempengaruhi belajar yang berasal dari luar yaitu faktor sosial dan faktor non sosial.

a) Lingkungan sosial sekolah yaitu guru dan staf, keluarga, teman kelas, masyarakat, semua ini menyangkut manusia.

b) Lingkungan non sosial yaitu rumah, gedung sekolah dan letaknya, alat belajar, keadaan udara, suhu atau cuaca dan waktu belajar (Pagi, Siang dan malam).⁷

2. Kesulitan Belajar

a. Hakikat Kesulitan Belajar

Aktivitas belajar bagi setiap individu, tidak selamanya dapat berlangsung secara wajar. Kadang-kadang lancar, kadang-kadang tidak, kadang-kadang dapat cepat menangkap napa yang dipelajari, kadang-kadang terasa amat sulit.⁸ Kesulitan belajar dapat diartikan sebagai suatu kondisi dalam proses belajar yang ditandai oleh adanya hambatan-hambatan tertentu untuk mencapai hasil belajar. Hambatan-

⁷Ulfiani Rahman, *Nuansa Baru Psikologi Belajar* (Cet.I Makassar: Alauddin University Press, 2013), h. 15-18

⁸ Abu Ahmad & Supriyono, *Psikologis Belajar* (Cet. II; Jakarta: PT. Asdi Mahasatya, 2004), h77

hambatan itu dapat bersifat psikologis, sosiologis maupun fisiologis dalam keseluruhan proses belajarnya.⁹

Kesulitan merupakan suatu kondisi tertentu yang ditandai dengan adanya hambatan-hambatan dalam kegiatan mencapai tujuan, sehingga memerlukan usaha yang lebih giat untuk mengatasinya, sedangkan belajar merupakan suatu proses memperoleh pengetahuan dan pengalaman dalam wujud perubahan tingkah laku dan kemampuan beraksi yang relatif permanen dan menetap karena adanya interaksi individu dengan lingkungannya.¹⁰ Kesulitan belajar merupakan suatu kondisi yang ditandai dengan adanya hambatan-hambatan tertentu yang menyebabkan tidak tercapainya tujuan belajar.¹¹

b. Faktor-faktor Penyebab kesulitan belajar

Ada beberapa faktor kesulitan belajar yang mempengaruhi siswa, adalah sebagai berikut:

- 1) Faktor internal siswa: keadaan yang muncul dari dalam diri sendiri atau kurang mampu psikofisik siswa
- 2) Faktor eksternal siswa:
 - a) Keluarga: *broken home*, rendah kehidupan ekonomi
 - b) Masyarakat: Perkampungan kumuh, teman sepermainan yang nakal
 - c) Sekolah: kondisi letak gedung sekolah buruk, lingkungan sekolah yang kurang mendukung suasana belajar, fasilitas sekolah yang kurang.

⁹ Siti Mardiyati, penelitian Hasil Belajar (Surakarta: UNS, 2008), h.4-5

¹⁰ Erlina Sari Candraningrum, "Kajian Kesulitan Siswa dalam Mempelajari Geometri Dimensi Tiga Kelas X MAN Yogyakarta 1", *Skripsi* (Yogyakarta: Universitas Negeri Yogyakarta, 2010), h.21

¹¹ Sitti Faika dan Sumiati Side, Analisis Kesulitan Mahasiswa dalam Perkuliahan dan Praktikum Kimia Dasar diJurusan Kimia FMIPA Universitas Negeri Makassar", *Jurnal Chemica* 12, vol.12 no.2 (2011): h.19 <http://ojs.unm.ac.id/index.php/chemica/article/view/497>

3) Faktor khusus: sidrom psikologi (ketidakmampuan belajar).¹²

3. Kesulitan Belajar Matematika

a. Hakikat Matematika

Berbagai pendapat muncul tentang pengertian matematika dipandang dari pengetahuan dan pengalaman masing-masing yang berbeda. Dayang mengatakan bahwa matematika itu bahasa simbol. Matematika adalah numerik; matematika adalah bahasa yang dapat menghilangkan sifat kabur, majemuk, dan emosional; matematika adalah metode berfikir logis; matematika adalah sarana berfikir; matematika adalah logika pada masa dewasa; matematika adalah ilmu yang abstrak dan deduktif; matematika adalah aktivitas manusia.¹³

Matematika sering dianggap sebagai mata pelajaran yang sulit dan membosankan bagi siswi. Begitu pula bagi guru, matematika dianggap sebagai pelajaran yang sulit untuk diajarkan. Sebagai mana yang diungkapkan oleh Wahyudi bahwa matematika merupakan mata pelajaran yang sulit untuk diajarkan maupun dipelajari. Salah satu alasan mengapa demikian adalah karena dalam mempelajari materi baru dalam matematika sering kali memerlukan pengetahuan dan pemahaman yang memadai tentang satu atau lebih materi yang telah dipelajari sebelumnya.

Istilah *mathematics* (Inggris), *mathematic* (Jerman), *mathematique* (Prancis), *mathematico* (Itali), *matematiceski* (Rusia), *mathematic/wiskunde* (Belanda) berasal dari perkataan latin *mathematica*, yang mulanya diambil dari perkataan Yunani, *mathematike*, yang berarti “*Relating to learning*”. Perkataan itu mempunyai akar kata *mathema* yang berarti pengetahuan atau ilmu (*knowledge, sains*). Perkataan

¹²Ulfiani Rahman, *Nuansa Baru Psikologi Belajar* (Cet.I Makassar: Alauddin University Press, 2013), h. 174-176

¹³St. Hasmiah Mustamin, *Psikologi Pembelajaran Matematika*, (Cet. I; Makassar: Alauddin University Press, 2013), h. 1

matematika berhubungan sangat erat dengan sebuah kata lainnya yang serupa, yaitu *mathanein* yang mengandung arti belajar (berfikir).¹⁴

Adapun pengertian matematika menurut beberapa ahli, yaitu:

- 1) James dan James dalam kamus matematika mengatakan bahwa matematika adalah ilmu tentang logika mengenai bentuk, susunan, besaran, dan konsep-konsep yang berhubungan satu dan yang lainnya dengan jumlah yang banyak yang terbagi dalam tiga bidang, yaitu aljabar, analisis dan geometri. Namun pembagian yang jelas sangatlah sukar untuk dibuat, sebab cabang-cabang itu semakin bercampur. Sebagai contoh, adanya pendapat yang mengatakan bahwa matematika itu timbul karena pikiran-pikiran manusia yang berhubungan dengan ide, proses dan penalaran yang terbagi menjadi empat wawasan yang luas yaitu aritmatika, aljabar, geometri dan analisis dengan aritmatika mencakup teori bilangan dan statistika.
- 2) Johnson dan Rising dalam bukunya mengatakan bahwa matematika adalah pola berpikir, pola mengorganisasikan, pembuktian yang logik, matematika itu adalah bahasa yang menggunakan istilah yang didefinisikan dengan cermat, jelas, dan akurat, representasinya dengan simbol dan padat, lebih berupa bahasa simbol mengenai ide daripada mengenai bunyi.
- 3) Reys dkk dalam bukunya bahwa matematika adalah telaah tentang pola dan hubungan suatu jalan atau pola berpikir, suatu seni, suatu bahasa, dan suatu alat.
- 4) Rine dalam bukunya mengatakan pula bahwa matematika itu bukanlah pengetahuan menyendiri yang dapat sempurna karena dirinya sendiri tapi

¹⁴St. Hasmiah Mustamin, *Psikologi Pembelajaran Matematika*, (Cet. I; Makassar: Alauddin University Press, 2013), h. 2

adanya matematika itu terutama untuk membantu manusia dalam memahami dan menguasai permasalahan sosial ekonomi dan alam.¹⁵

Matematika yang diajarkan ditingkat pendidikan dasar dan pendidikan menengah adalah matematika sekolah. Menurut Permendiknas No 22 Tahun 2006 (Depdiknas) salah satu tujuan matematika pada pendidikan menengah adalah agar peserta didik memiliki kemampuan memahami konsep matematika, menjelaskan keterkaitan antar konsep dan mengaplikasikan konsep atau algoritma, secara luwes, akurat, efisien, dan tepat dalam pemecahan masalah. Pemahaman konsep tersebut perlu ditanamkan kepada peserta didik sejak dini yaitu sejak anak tersebut masih duduk dibangku sekolah dasar maupun bagi siswa SMP. Disana mereka dituntut mengerti tentang definisi, pengertian, cara pemecahan masalah maupun pengoperasian matematika secara benar, karena akan menjadi bekal dalam mempelajari matematika pada jenjang pendidikan yang lebih tinggi.

Matematika adalah salah satu alat berpikir yang menggunakan bahasa simbol yang berlaku secara umum yang berperan ganda dalam ilmu pengetahuan dan merupakan bentuk logika paling tinggi yang pernah diciptakan oleh pemikiran manusia.

Berdasarkan uraian diatas maka dapat disimpulkan bahwa matematika adalah ilmu tentang bilangan dan setelah sesuatu yang berhubungan dengannya yang mencakup segala bentuk prosedur operasional yang digunakan dalam menyelesaikan masalah dalam kehidupan sehari-hari mengenai bilangan.

b. Kesulitan Dalam Belajar Matematika

¹⁵St. Hasmiah Mustamin, *Psikologi Pembelajaran Matematika*, (Cet. I; Makassar: Alauddin University Press, 2013), h. 3-5

Dalam dunia pendidikan matematika di Indonesia dikenal adanya matematika modern. Matematika modern lebih menekankan pada pemahaman struktur dasar sistem bilangan daripada mempelajari keterampilan dan fakta-fakta hafalan. Pelajaran matematika modern lebih menekankan pada mengapa dan bagaimana matematika melalui penemuan dan eksplorasi. Pengajaran semacam itu agaknya telah mengabaikan beberapa aspek dari psikologis belajar dan kurang menguntungkan bagi anak berkesulitan belajar.¹⁶

Ada beberapa kesulitan yang sering di alami oleh siswa dalam memecahkan masalah matematika, diantaranya:

- 1) Siswa mengalami kesulitan dalam memahami kata kunci yang terdapat dalam soal, serta tidak dapat menginteraksikannya kedalam kalimat matematika.
- 2) Siswa tidak dapat menggambarkan asumsi dan informasi apa yang terdapat pada soal yang perlu digunakan untuk menyelesaikan soal tersebut.
- 3) Ketika siswa tidak memahami soal, mereka cenderung mengira-ngira jawabannya tanpa memikirkan cara penyelesaian apapun.
- 4) Siswa tidak sadar dan tidak suka membaca soal-soal matematika.
- 5) Siswa tidak suka membaca soal yang panjang.¹⁷

Sikap terhadap matematika diketahui merupakan factor yang sangat mempengaruhi prestasi siswa dalam matematika sikap terhadap matematika tersebut tidak memiliki perbedaan yang signifikan antara siswa laki-laki dan siswa

¹⁶Mulyono Abdurrahman, *Pendidikan Bagi Anak Berkesulitan Belajar* (Cet.II. Jakarta: Rineka Cipta,2013), h.252-257

¹⁷Prathana Phonapichat, dkk, “ An analysis of elementary school students’ difficulties inmathematical problem solving”, *Procedia-Social and Behavioral Sciences* 5, no.116 (2013): h.3169

perempuan. Oleh karena itu tidak ada kesengajaan gender dalam matematika sehingga sangat dianjurkan upaya untuk meningkatkan sikap terhadap matematika.¹⁸

4. Fakta, Konsep, Operasi dan prinsip

a. Fakta

Fakta (abstrak) berupa konvensi-konvensi yang diungkap dengan simbol tertentu. Symbol bilangan “3” secara umum mudah dipahami sebagai bilangan “tiga” jika disajikan angka “3” orang sudah dengan sendirinya menangkap maksudnya yaitu “tiga”. Sebaliknya kalau seseorang mengucakan “tiga” dengan sendirinya dapat dengan isimbolkan dengan “3”. Fakta lain dapat terdiri atas rangkaian simbol misalnya “3+4” yang dipahami “tiga dan empat” demikian “3x5=15” adalah fakta yang dipahami sebagai “ tiga kali lima samadengan 15”.¹⁹

Jika anda diminta menentukan hasil dari $5 + 2 \times 10$, berapa hasilnya? 70 atau 25? Hasil yang benar adalah 25. Itulah suatu contoh fakta yang disepakati untuk menghindari kekacauan hasil, jadi fakta adalah konveksi (kesepakatan) dalam matematika seperti lambing, notasi, ataupun aturan seperti $5 + 2 \times 10 = 5 + 20$, dimana operasi perkalian didahului dari operasi penjumlahan.²⁰

b. Konsep

Konsep adalah ide abstrak yang dapat digunakan untuk menggolongkan atau mengklasifikasikan sekumpulan objek. Apakah objek tertentu merupakan contoh konsep atau bukan.

¹⁸Lawsha Mohamed, “Secondary Student’s Attitude Towards Mathematics in a Selected School of Maldives”, *International Journal Of Humanities and Social Sciens 1*, no.15 (2011): h. 280

¹⁹ Soedjadi, *Kiat pendidikan Matematika Di indonesiaI* (Direktorat Jedral Pendidikan Tinggi: Depertemen pendidikan nasional, 2000), h13

²⁰St. Hasmiah Mustamin, *Psikologi Pembelajaran matematika* (Makassar: Alauddin University Press, 2013), h.15

Konsep berhubungan erat dengan dengan devinisi. Devinisi iadalah ungkapan yang membatasi suatu konsep. Dengan adanya definisi orang dapat membantu ilustrasi atau gambar atau lambing dari konep yang didefinisikan sehingga menjadi semakin jelas apa yang dimaksud dengan konsep tertentu. Definisi penting untuk menjelaskan dan membatasi konsep terhadap definisi analitik, definisi genetic, dan defenisi dengan rumus.²¹

c. Operasi

Operasi (abstrak) adalah pengerjaan hitung. Pengerjaan aljabar dan pengerjaan matematika yang lain. Misalnya: penjumlahan, perkalian, gabungan, dan irisan. Operasi adalah aturan untuk memperoleh elemen tunggal dari satu atau lebih elemen yang diketahui.

Semesta dari elemen-elemen yang diketahui maupun elemen yang diperoleh dapat sama tetapi dapat juga berbeda. Elemen tunggal yang diperoleh disebut hasil operasi, sedangkan satu atau lebih elemen yang diketahui disebut elemen yang dioperasikan.²²

d. Prinsip

Prinsip (abstrak) adalah pbjek matematika yang kompleks. Prinsip dapat terdiri atas beberapa fakta, beberapa konsep yang dikaitkan suatu relasi ataupun oprasi. Secara sederhana dapatlah dikatakan bahwa prinsip adalah hubungan antara berbagai objek dasar matematika. Prinsip dapat berupa aksioma teorema, sifat dan sebagainya.²³

²¹Soedjadi, *Kiat Pendidikan Matematika Di Indonesia* (Direktoral Jendral Pendidikan Tinggi Departemen Pendidikan Nasional,2000). h. 14

²² Soedjadi, *Kiat Pendidikan Matematika Di Indonesia*, h. 15

²³Soedjadi, *Kiat Pendidikan Matematika Di Indonesia*, h. 15

5. Pemahaman Konsep Matematika

Pemahaman pada dasarnya berasal dari kata “paham” yang mengandung makna benar-benar mengerti”. Pemahaman dalam Taksonomi Bloom merupakan salah satu aspek dalam ranah kognitif. Bloom dalam bukunya Ruseffendi membagi aspek pemahaman menjadi tiga macam pemahaman yaitu: *translation*, *interpretation*, dan *ekstrapolasi*. *Translation* (pengubahan), adalah kemampuan memahami ide yang dinyatakan dengan cara lain dari pernyataan aslinya. Misalnya mampu mengubah (*translation*) soal cerita ke dalam kalimat matematis, pemberian arti (*interpretation*) misalnya mampu mengartikan suatu kesamaan, dan memperkirakan (*extrapolation*). Dengan demikian dapat dikatakan bahwa pemahaman ditunjukkan oleh kemampuan menjelaskan atau mendefinisikan informasi secara verbal, di samping mampu melihat keterkaitan antara satu konsep dengan konsep lainnya.²⁴

Pemahaman konsep adalah penguasaan sejumlah materi pembelajaran, dimana siswa tidak hanya mengenal dan mengetahui, tapi mampu mengungkapkan kembali dalam bahasa yang mudah dimengerti serta mampu mengaplikasikannya. Pemahaman konsep merupakan bagian yang sangat penting dalam pembelajaran matematika. Hal ini seperti yang dinyatakan oleh Zulkardi dalam Oktiana Dwi Putra Herawati dkk, bahwa mata pelajaran matematika menekankan pada konsep. Artinya dalam pembelajaran matematika siswa harus memahami konsep matematika terlebih

²⁴Cita Dwi Rosita, Laelasari, M.Subali. *Analisis Kemampuan Pemahaman Matematis Mahasiswa Pada Matakuliah aljabar Linear 1* (Jurnal, Pendidikan Matematika FKIP Unswagati) vol 1.No 2 (2014) <http://www.fkip-unswagati.ac.id/ejournal/index.php/eunclid/article/view/53>

dahulu agar dapat menyelesaikan soal-soal dan mampu mengaplikasikan pembelajaran tersebut dalam dunia nyata.²⁵

Berdasarkan uraian diatas dapat dikemukakan bahwa pemahaman kosep adalah kemampuan seseorang dalam mengerti dan menguasai dengan baik sesuatu hal sehingga mampu mengaplikasikannya dan menstruktur kembali pengetahuan-pengetahuan yang berkembang dengan konsep yang telah dipahaminya.

B. Kajian Penelitian yang Relevan

Ada beberapa penelitian terdahulu yang dilakukan beberapa peneliti antara lain:

1. Nurul Fadzillah dan Teguh Wibowo dengan judul “*Analisis kesulitan pemahaman konsep matematika siswa kelas VII SMP*” Tujuan penelitian ini adalah untuk mengetahui kesulitan yang dialami siswa yang memiliki keaktifan tinggi dalam memahami konsep pada mata pelajaran matematika siswa kelas VII SMP di Kabupaten Wonosobo. Subjek penelitian diambil dengan teknik *purposive sampling* sebanyak 3 orang siswa. Pemeriksaan validitas data dilakukan dengan triangulasi metode. Analisa data dilakukan melalui beberapa tahapan yaitu *data reduction*, *data display* dan *conclusion drawing/verification*. Berdasarkan hasil penelitian secara umum analisis kesulitan pemahaman konsep matematika siswa kelas VII SMP pada materi persamaan linear satu variabel dengan keaktifan tinggi adalah sebagai berikut:
(1) siswa masih mengalami kesulitan pada saat menentukan model matematika sehingga siswa belum mampu untuk menyajikan konsep secara

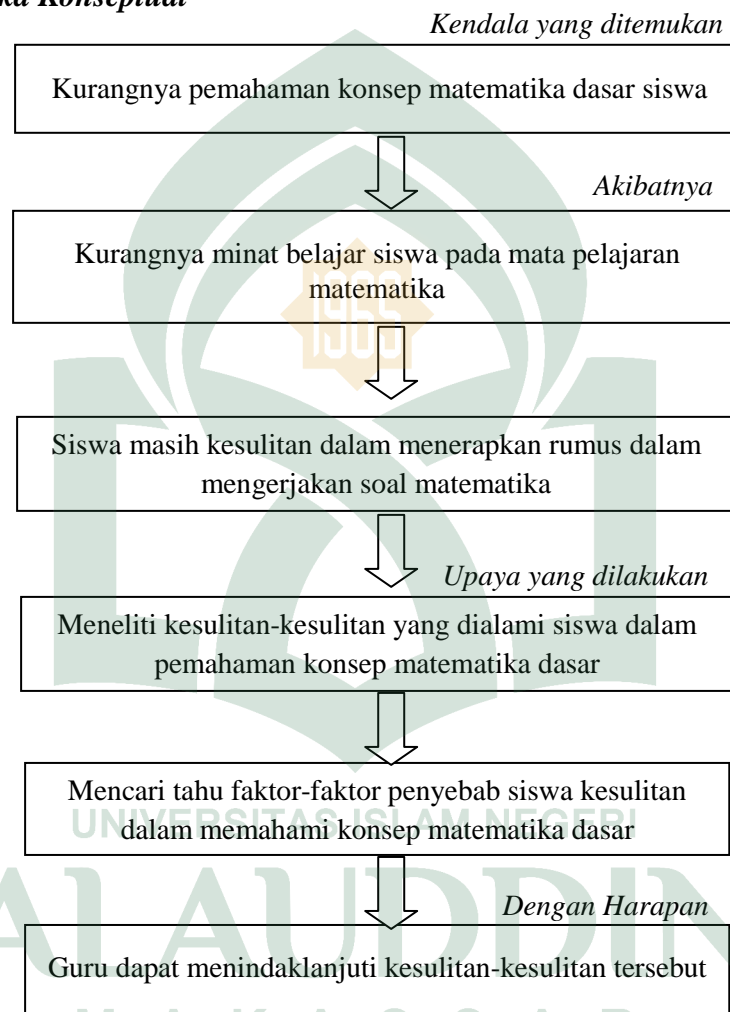
²⁵ Nurul Fadzillah, Teguh Wibowo. *Analisis Kesulitan Pemahaman Konsep Matematika Siswa Kelas VII SMP* (Jurnal, Program Studi Pendidikan Matematika, Universitas Muhammadiyah Purworejo) vol.20 no.2 (2016), h. 140. ejournal.umpwr.ac.id/indeks.php/ekuivalen/article/view/2888

representasi matematis, (2) siswa masih mengalami kesulitan pada saat mengaplikasikan konsep dengan menggunakan algoritma yang tepat, dan (3) siswa belum mampu mengaitkan antar konsep yang terdapat pada soal.

2. *Cita Dwi Rosita, Laelasari, dan M. Subali Noto dengan judul “ Analisis Kemampuan pemahaman konsep matematis mahasiswa pada mata kuliah aljabar linear 1”*. Penelitian ini bertujuan untuk menganalisis ketercapaian setiap indikator kemampuan pemahaman matematis mahasiswa, menganalisis ketercapaian ketuntasan pemahaman matematis mahasiswa baik secara klasikal maupun individual, dan untuk menganalisis ketuntasan pemahaman matematis mahasiswa berdasarkan level kemampuan rendah, sedang, dan tinggi pada mata kuliah Aljabar Linear 1. Penelitian ini merupakan penelitian deskriptif kualitatif. Subjek penelitian adalah mahasiswa Unswagati tingkat 2 sebanyak 6 kelas yang terdiri dari 114 mahasiswa. Metode pengumpulan data yang digunakan meliputi: (1) tes kemampuan pemahaman; (2) observasi; (3) wawancara; dan (4) dokumentasi. Data dianalisis secara deskriptif dan menggunakan uji *one way anova*. Hasil penelitian didapatkan: (1) Tes Kemampuan Pemahaman Matematis (TKPM) mahasiswa secara klasikal tidak mencapai ketuntasan dan nilai TKPM mahasiswa yang mencapai lebih atau sama dengan 65 sebanyak 54,38% dari keseluruhan mahasiswa; (2) Ketercapaian pada setiap indikator soal TKPM, hanya 3 indikator mencapai lebih dari atau sama dengan 70%, sedangkan 4 indikator lainnya kurang dari 70% dengan terendah ketercapaian 50%; (3) Adanya perbedaan ketuntasan pada kelompok mahasiswa berdasarkan tingkat kemampuan tinggi, sedang dan rendah di mana masing-masing memperoleh rata-rata 84,7714; 65,7500; 47,1395. Mahasiswa dengan tingkat kemampuan tinggi dan sedang

mencapai ketuntasan lebih dari 65, sedangkan untuk yang berkemampuan rendah belum tuntas

C. Kerangka Konseptual



Gambar 2.1 Bagan Kerangka Konseptual

Dalam mencapai tujuan pendidikan yang cita-citakan, maka harus berusaha meningkatkan mutu pendidikan baik dari perangkat pembelajaran, cara mengajar, bahan ajar, maupun keterampilan siswa. Dalam implementasi suatu kurikulum baru pasti memiliki masalah.

Dalam proses pembelajaran di MTsN Balang-balang, ditemukan masalah dalam pembelajaran yaitu kurangnya pemahaman konsep matematika dasar siswa. Sehingga, dari masalah tersebut mengakibatkan kurangnya minat belajar siswa pada mata pelajaran matematika. Selain itu, siswa juga kesulitan dalam menerapkan rumus dalam mengerjakan soal matematika. Dalam hal ini, peneliti mencoba untuk mencari tahu kesulitan-kesulitan yang dialami siswa dalam pemahaman konsep matematika dasar dan faktor-faktor apa saja yang menyebabkan kesulitan-kesulitan tersebut. Dengan harapan, guru dapat menindaklanjuti kesulitan-kesulitan tersebut.



BAB III

METODOLOGI PENELITIAN

A. Jenis Penelitian

Jenis penelitian yang digunakan adalah jenis penelitian kualitatif. Penelitian kualitatif adalah penelitian yang menekankan pada quality atau hal yang terpenting dari sifat suatu barang/jasa.¹ Penelitian kualitatif sering dianggap berlawanan dengan penelitian kuantitatif karena tidak menggunakan angka dalam mengumpulkan data dan dalam memberikan penafsiran terhadap hasilnya. Dengan penelitian ini peneliti mencoba mengungkapkan penyebab kesulitan pemahaman konsep matematika pada peserta didik. Adapun simpulan dari penelitian ini hanya berlaku bagi peserta didik di kelas yang diteliti dan tidak digeneralisasikan.

B. Lokasi penelitian

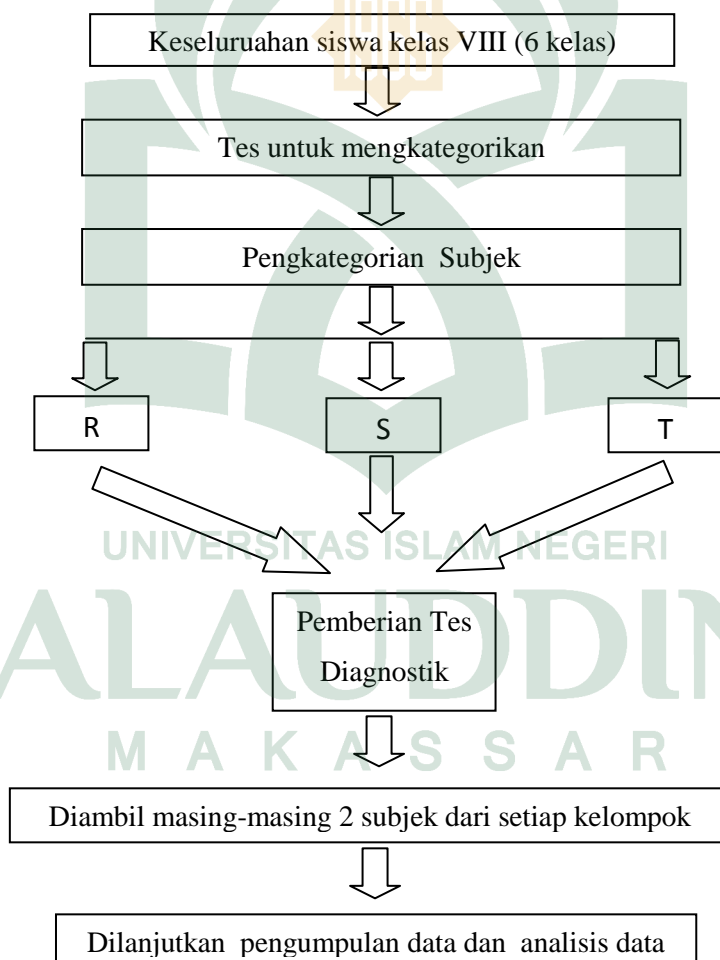
Lokasi penelitian ini yaitu dilaksanakan di MTsN Balang-Balang Kabupaten Gowa.

C. Subjek Penelitian

Subjek penelitian ini adalah siswa kelas VIII MTsN Balang-balang. Penetapan subjek penelitian berdasarkan pemberian tes awal untuk materi operasi hitung pada pelajaran matematika, kemudian skor dari pemberian tes tersebut diurutkan mulai dari peringkat tinggi sampai terendah. Dari urutan nilai tersebut, peneliti kemudian menentukan siswa-siswa yang masuk kategori tinggi ($80 < x \leq 100$), kategori sedang ($65 < x \leq 80$), dan kategori rendah ($x \leq 65$), serta berdasarkan rekomendasi guru. Siswa yang dikelompokkan tadi kemudian diberi tes diagnostik berupa soal matematika dasar pada materi operasi aljabar. Berdasarkan hasil tes

¹Djam'an dan Aan, *Metodologi Penelitian Kualitatif*, (Bandung: Penerbit Alfabeta, 2011), h.22

tersebut, diambil masing-masing 2 orang siswa yang akan diwawancarai dua orang tersebut masing-masing mewakili siswa berkemampuan tinggi (T), berkemampuan sedang (S), dan berkemampuan rendah (R), siswa yang akan diwawancarai dipilih berdasarkan cara mereka mengerjakan tes diagnostik yang diberikan. Pertimbangan lainnya adalah rekomendasi dari guru berdasarkan kemampuan siswa dalam berkomunikasi dan mengungkapkan pendapat/jalan pikirannya baik secara lisan maupun tulisan. Dalam bentuk skema dapat ditampilkan sebagai berikut:



Gambar 3.1 Bagan subjek penelitian

Keterangan :

R : Kemampuan rendah

S : Kemampuan sedang

T : Kemampuan tinggi

⇩ : Urutan kegiatan

↓ : Kegiatan siklus

□ : Proses kegiatan

D. Teknik Pengumpulan Data

Pengumpulan data pada penelitian ini akan dilakukan melalui wawancara bahwa tes diagnostik terhadap masing-masing subjek penelitian yaitu tes yang diberikan kepada subjek, selanjutnya dilakukan wawancara untuk mempelajari/menelusuri alasan subjek mengambil kesimpulan. Pemahaman subjek penelitian dipelajari melalui interpretasi atau *representatife* yang diberikan subjek dalam menjawab pertanyaan-pertanyaan pewawancara.

Beberapa hal yang diperhatikan dalam wawancara berbasis tes diagnostik pada penelitian ini adalah objektivitas. Objektivitas merujuk pada hubungan pewawancara dan responden. Pewawancara memberi kebebasan kepada responden, apa saja yang berkaitan dengan permasalahan yang diberikan. Tujuannya adalah untuk meminimalkan pengaruh pewawancara terhadap subjek. Disamping itu, pewawancara seminimal mungkin membantu subjek dalam menjawab permasalahan secara tersurat maupun tersirat untuk mengarahkan kearah jawaban yang dikehendaki pewawancara, seperti memberi petunjuk atau motivasi yang dapat mempengaruhi proses berfikir subjek.

E. Instrumen Penelitian

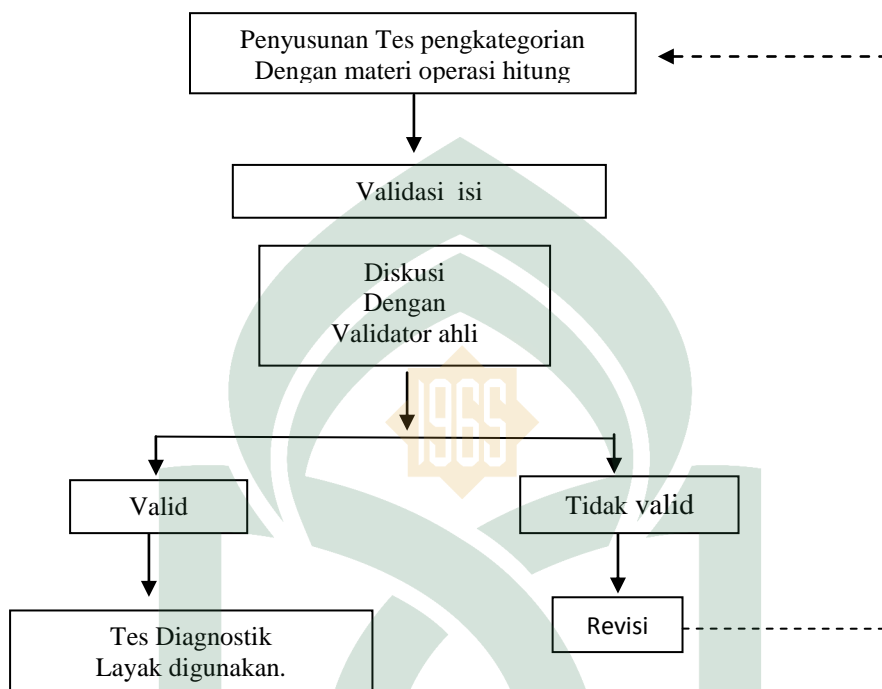
Instrumen penelitian adalah penelitian sendiri dalam hal ini peneliti merupakan perencana, pelaksana pengumpulan data, penganalisis, penafsiran data, dan akhirnya menjadi pelapor hasil penelitian. Peneliti sebagai instrumen akan mempermudah menggali informasi yang menarik meliputi informasi lain dari yang lain, yang tidak direncanakan sebelumnya yang tidak diduga terlebih dahulu atau yang tidak lazim terjadi dalam penelitian ini juga peneliti menggunakan instrumen lainnya untuk mendukung dalam memperoleh data yang lebih dalam dan akurat. Instrumen pendukung tersebut adalah :

1. Lembar Tes penetapan Kategori (Tes Penetapan)

Tes penetapan adalah tes yang diberikan dalam rangka menentukan letak peserta yang akan ditempati oleh peserta didik. Fungsi tes ini ialah untuk mengetahui seberapa besar pemahaman belajar peserta didik yang akan dikelompokkan menjadi beberapa kelompok yang terdiri dari kelompok yang nilainya terendah sampai kelompok yang memiliki nilai tertinggi.

Tes Penetapan ini diberikan kepada siswa yang akan dikategorikan berdasarkan hasil dari tes yang diberikan berupa tes dengan materi operasi hitung. Nilai yang diperoleh oleh siswa akan dikategorikan menjadi tiga kategori yaitu kategori rendah ($x \leq 65$), kategori sedang ($65 < x \leq 80$) dan kategori tinggi ($80 < x \leq 100$).

Dalam bentuk skema dapat ditampilkan sebagai berikut.



Gambar 3.2 Bagan Instrumen Penelitian

Keterangan :

—→ : Kegiatan langsung

□ : Proses kegiatan

2. Lembar Tes Diagnostik

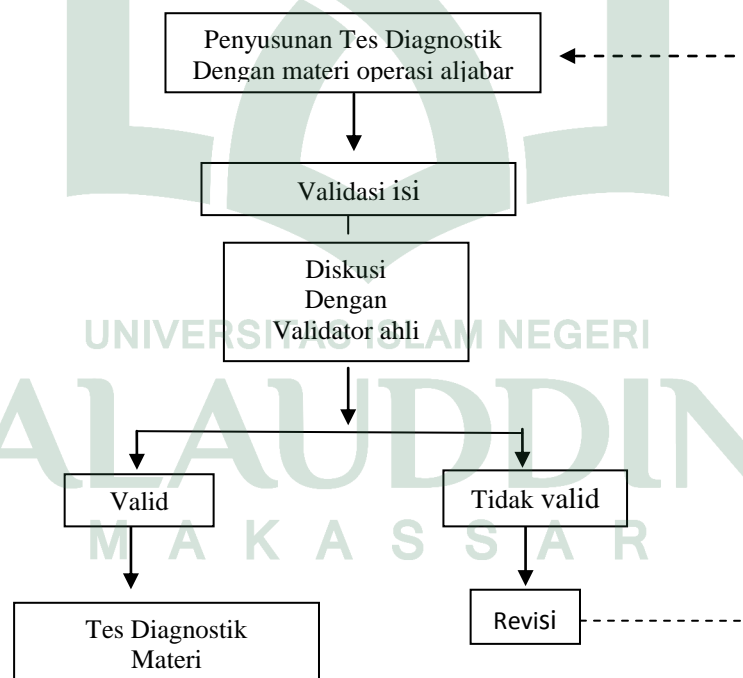
Tes diagnostik adalah tes yang digunakan mengetahui kelemahan-kelemahan siswa sehingga berdasarkan hal tersebut dapat dilakukan penanganan yang tepat. Tes diagnostik juga diartikan sebagai tes yang dilaksanakan untuk menentukan secara tepat jenis kesukaran yang dihadapi oleh peserta didik dalam suatu pelajaran tertentu.

Fungsi tes diagnostik, yaitu: (1) menentukan apakah bahan prasyarat telah dikuasai atau belum, (2) Menentukan tingkat penguasaan siswa terhadap bahan yang

dipelajari, (3) Memisah-misahkan siswa berdasarkan kemampuan dalam menerima pelajaran yang akan dipelajari dan (4) Menentukan kesulitan-kesulitan belajar yang dialami untuk menentukan cara yang khusus untuk mengatasi atau memberikan bimbingan.

Tes diagnostik dalam penelitian ini diberikan kepada siswa yang telah dikategorikan berdasarkan urutan nilai tes awal berupa materi operasi aljabar yang diberikan. Nilai tersebut diurutkan dari peringkat tinggi sampai terendah yang sebelumnya dibagi menjadi tiga kategori. Adapun kategori tersebut, yaitu: siswa-siswa yang masuk kategori tinggi ($80 < x \leq 100$), kategori sedang ($65 < x \leq 80$), dan kategori rendah ($x \leq 65$), serta berdasarkan rekomendasi guru.²

Dalam bentuk skema dapat ditampilkan sebagai berikut



Gambar 3.3 Bagan Instrumen Penelitian

²Andika Anugrah, 'Analisis Kesalahan Pemahaman Konsep Matematika Siswa Kelas VIII SMP Negeri 3 Watansoppeng', *Jurnal Pendidikan Matematika Universitas Negeri Makassar*, h. 35

Keterangan :

————→ : Kegiatan langsung

□ : Proses kegiatan

3. Pedoman Wawancara

Penggalan data melalui wawancara dilakukan dengan wawancara tak terstruktur berbasis tes diagnostik. Wawancara tak terstruktur artinya pertanyaan yang diajukan disesuaikan dengan respon subjek. Jika respon subjek terhadap pertanyaan yang diajukan tidak sesuai dengan indikator penelitian, maka diajukan pertanyaan dengan kalimat yang berbeda namun tetap inti permasalahan. Pertanyaan yang diajukan bersifat menggali dan menghindari sifat penuntun yang bertujuan untuk memperoleh data tentang pemahaman subjek mengenai konsep matematika dasar. Berbasis tes diagnostik maksudnya pertanyaan-pertanyaan dalam wawancara nantinya berkaitan dengan jawaban subjek terhadap tes diagnostik yang peneliti berikan. Tes diagnostik yang dimaksud yaitu berupa soal tentang matematika dasar pada materi operasi aljabar.

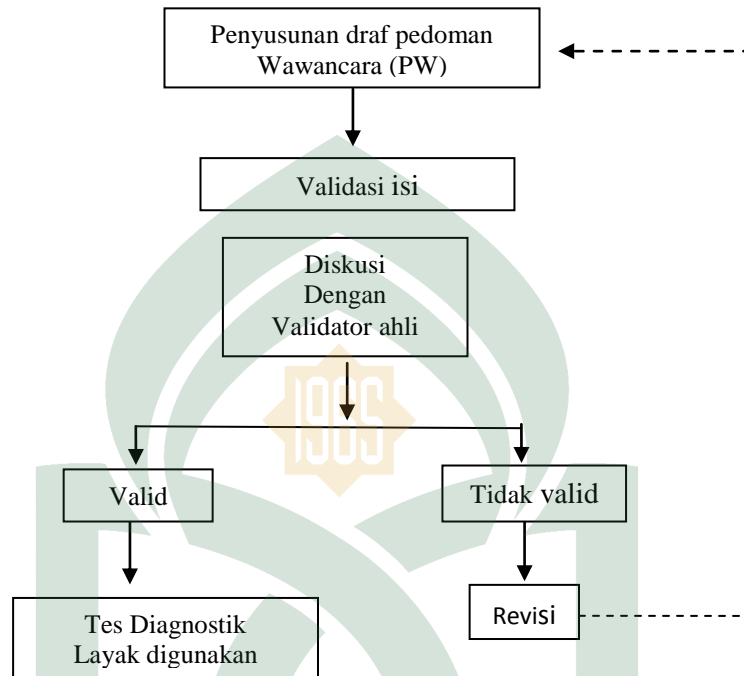
Langkah-langkah mengembangkan pedoman wawancara adalah sebagai berikut:

- a. Merancang pedoman wawancara untuk menggali pemahaman siswa terhadap konsep matematika dasar. Pertanyaan-pertanyaan dalam instrumen hanya dikembangkan pada pertanyaan yang meminta subjek menjelaskan makna konsep matematika dasar. Metode wawancara yang digunakan adalah wawancara klinis tak terstruktur dengan ketentuan :

- 1) Pertanyaan wawancara yang diajukan disesuaikan dengan kondisi jawaban tes diagnostik siswa (tulisan maupun penjelasannya).

- 2) Pertanyaan yang diajukan tidak harus sama dengan yang tertulis pada pedoman wawancara tetapi memuat inti permasalahan yang sama.
 - 3) Apabila siswa mengalami kesulitan dengan pertanyaan tertentu, mereka akan didorong merefleksi atau diberikan pertanyaan yang lebih sederhana tanpa menghilangkan inti permasalahan.
- b. Melakukan validasi isi dan konstruk kepada validator yang dipandang ahli atau berpengalaman dalam mengembangkan instrumen penelitian. Validitas ini dimaksudkan untuk mengetahui apakah pertanyaan-pertanyaan dirancang sesuai dengan tingkat kognitif subjek, dalam hal ini siswa, dan apakah pertanyaan-pertanyaan dapat mengungkap pemahaman subjek terhadap konsep matematika dasar? Validitas konstruk dimaksudkan untuk mengetahui apakah kalimatnya tidak menimbulkan penafsiran ganda, apakah kalimat yang digunakan sesuai dengan kaidah baik dan benar, apakah kalimat yang menggunakan kata-kata yang dikenal oleh siswa?
 - c. Jika instrumen penelitian dianggap belum valid maka diadakan revisi. Revisi yang dimaksud dalam hal ini yaitu kembali ke proses awal menyusun pedoman wawancara.
 - d. Jika instrumen penelitian dianggap sudah valid maka langkah selanjutnya yaitu mendiskusikan hasil validasi ahli
 - e. Diperoleh pedoman wawancara yang layak untuk digunakan.

Langkah-langkah perumusan pedoman wawancara dapat dilihat pada skema berikut :



Gambar 3.4 Bagan Pedoman Wawancara

Keterangan :

————> : Kegiatan langsung

□ : Proses kegiatan

-----> : Kembali ke proses awal

F. Keabsahan Data

Keabsahan data merupakan konsep penting dalam penelitian kualitatif. Pemeriksaan terhadap keabsahan data bertujuan untuk mengurangi bias yang terjadi pada saat pengumpulan data. Uji keabsahan data ditekankan pada uji validasi dan

reliabilitasi. Feripadli (dalam Arikunto) mengemukakan bahwa sebuah data atau informasi dapat dikatakan valid apabila sesuai dengan keadaan yang nyata.³

Sugiyono mengemukakan bahwa keabsahan data dalam penelitian kualitatif meliputi uji kredibilitas, transferabilitas, dependabilitas, dan konfirmabilitas. Dalam penelitian ini, untuk memenuhi keabsahan data, peneliti akan melakukan hal-hal berikut :

1. Uji kredibilitas data dilakukan dengan observasi lebih tekun, yaitu peneliti mewawancarai subjek dengan teliti dan rinci secara bersikembungan. Peneliti juga mengadakan triangulasi untuk memvalidasi data. Triangulasi yang digunakan adalah triangulasi teknik, yaitu menguji kredibilitas data dilakukan dengan mengecek data-data kepada sumber yang sama dengan teknik yang berbeda.
2. Uji transferabilitas, yang dilakukan adalah mengurangi secara rinci deskripsi pemahaman siswa terhadap konsep matematika dasar.
3. Uji dependabilitas dilakukan dengan melakukan audit terhadap keseluruhan proses penelitian.
4. Uji konfirmabilitas dilakukan dengan menggali data sebenarnya dan tidak merekayasa data.

Salah satu cara yang digunakan untuk menjalin keabsahan data yaitu teknik uji kredibilitas data. Uji kredibilitas data atau kepercayaan terhadap data hasil penelitian kualitatif antara lain dilakukan dengan perpanjangan pengamatan, peningkatan ketekunan dalam penelitian, triangulasi (triangulasi sumber dan

³ Feripadli, "Analisis kesulitan peserta didik dalam menyelesaikan soal-soal pokok bahasan garing singgung lingkaran pada peserta didik kelas VIII SMP Al-Ihsan Benteng Tullue kabupaten Bone", skripsi (makassar UINAM, 2015),h.34

triangulasi waktu), diskusi dengan teman sejawat, analisis kasus negatife, dan *member check*.⁴

Namun dalam penelitian ini yang digunakan hanya uji kredibilitas data yakni dengan menggunakan triangulasi metode (teknik) yaitu pengujian yang dilakukan dengan cara mengecek data kepada sumber yang sama dengan teknik yang berbeda, misalnya dengan melakukan observasi, wawancara, atau dokumentasi. Apabila terdapat hasil yang berbeda maka peneliti melakukan konfirmasi kepada sumber data guna memperoleh data lebih kredibel. Teknik ini dimaksudkan untuk memperoleh subjek penelitian yang absah atau valid, memperjelas dan memperdalam informasi yang diperoleh dari subjek penelitian terkait dengan pemahaman konsep matematika dasar.

G. Teknik Analisis Data

Analisis data dalam suatu penelitian merupakan pokok utama dalam sebuah penelitian karena dengan melakukan analisis akan dapat diperoleh hasil dari apa yang diteliti.

Untuk menganalisis data yang telah terkumpul digunakan digunakan analisis data non-statistik, karena jenis penelitian ini deskriptif kualitatif. Data yang muncul berupa kata-kata yang menggambarkan hasil penelitian yang diperoleh, bukan dalam bentuk angka.

Data penelitian yang berupa jawaban responden atas soal yang diberikan pada peserta didik, tiap jawaban yang diberikan peserta didik dianalisis kesalahan-kesalahannya. Selanjutnya kriteria yang digunakan dalam menentukan kategori skor kesulitan yang diadopsi dari kategori penguasaan matematika skala lima. Menurut

⁴ Sugiyono, Metode penelitian pendidikan. *Pendekatan kuantitatif, kualitatif, dan R&D* (Bandung : alfabeta), h.369

Arikunto, skala lima adalah suatu pembagian tingkatan yang terbagi atas lima kategori yaitu:

1. $81\% \leq x \leq 100\%$ dikategorikan sangat tinggi
2. $61\% \leq x \leq 80\%$ dikategorikan tinggi
3. $41\% \leq x \leq 60\%$ dikategorikan cukup tinggi
4. $21\% \leq x \leq 40\%$ dikategorikan rendah
5. $0\% \leq x \leq 20\%$ dikategorikan sangat Rendah⁵

Untuk mengetahui persentase jenis kesulitan yang telah dilakukan oleh peserta didik digunakan rumus:

$$P_i = \frac{x_i}{\sum x} \times 100\%$$

Keterangan:

- P_i : Persentase kesulitan peserta didik pada tipe ke- i
 x_i : Jumlah kesulitan yang dialami peserta didik pada tipe ke- i
 $\sum x$: Jumlah kesalahan yang mungkin pada setiap tipe kesulitan

Setelah data hasil tes diperoleh, kemudian dipilih 6 orang siswa dari 3 kategori yang dipilih masing-masing 2 orang siswa perkategori yang dapat mewakili kesalahan serta tipe kesulitan siswa pada setiap item soal sebagai narasumber. Wawancara yang dilakukan adalah wawancara semi struktur, yang dilakukan untuk memastikan jenis kesulitan yang dialami siswa berdasarkan kesalahan yang dilakukan serta untuk mengetahui faktor yang menyebabkan siswa tersebut mengalami kesulitan. Materi wawancara disusun berdasarkan hasil tes yang diperoleh peserta didik dalam menjawab tes. Data yang diperoleh akan dianalisis sebagai berikut:

⁵Feripadli, "Analisis kesulitan peserta didik dalam menyelesaikan soal-soal pokok bahasan garing singgung lingkaran pada peserta didik kelas VIII SMP al-ihsan benteng tullue kabupaten Bone", h.38

1. Reduksi data (*data reduction*)

Reduksi data yaitu kegiatan yang mengacu pada proses merangkumkan, memilih hal-hal yang pokok, memfokuskan pada hal-hal yang penting, dicari tema dan polanya. Dalam mereduksi data, setiap penelitian akan dipandu oleh tujuan yang akan dicapainya tujuan utama dalam penelitian kualitatif. Oleh karena itu, kalau peneliti dalam melakukan penelitian menemukan segala sesuatu yang dianggap asing, tidak dikenal, belum memiliki pola, maka hal itulah yang harus dijadikan perhatian bagi peneliti dalam melakukan suatu reduksi data.

2. Pemaparan data (*data display*)

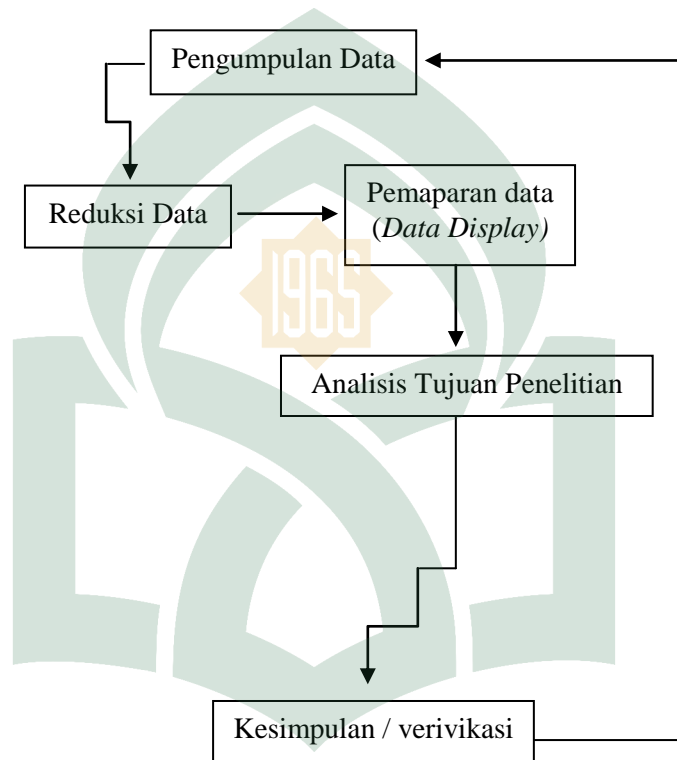
Pemaparan data yaitu meliputi pengklasifikasian dan identifikasi data, yaitu menuliskan kumpulan data yang terorganisir dan terkategori sehingga memungkinkan untuk menarik kesimpulan dari data tersebut.

3. Analisis tujuan penelitian

Analisis tujuan penelitian adalah kegiatan yang menganalisis kembali tujuan penelitian setelah semua langkah penelitian selesai dilakukan.

4. Menarik kesimpulan (*conclusion*)

Dari hasil analisis data yang telah dikumpulkan serta memverifikasi kesimpulan tersebut dan apabila hasil pengumpulan data sudah valid atau layak untuk bagi peneliti maka peneliti berhak mengumpulkan data kembali untuk di tulis oleh peneliti.



Gambar 3.5 Bagan Teknik Analisis Data

Keterangan:

→ : Kegiatan Langsung

□ : Proses Kegiatan

BAB IV

HASIL DAN PEMBAHASAN

A. Lokasi Penelitian

Lokasi penelitian ini dilaksanakan di MTs Negeri Balang-Balang yang sekarang sudah berubah nama menjadi MTs Negeri Gowa. Sekolah ini bertempat di Jalan Poros Malino, Kabupaten Gowa.

B. Deskripsi Hasil Penelitian

1. Data Hasil Penetapan Kategori

Berdasarkan hasil tes awal yang terdiri dari 7 kelas VIII dengan jumlah keseluruhan peserta didik sebanyak 226 orang dalam menyelesaikan soal-soal pilihan ganda dengan materi matematika dasar sebanyak 20 nomor maka ditemukan beberapa orang yang masuk kategori tinggi, sedang dan rendah. Adapun ketiga kategori tersebut adalah sebagai berikut.

Tabel 4.1
Deskripsi Pengkategorian Peserta didik

No.	Kategori	Rentang Skor	Jumlah Peserta didik
1.	Tinggi	$80 < x \leq 100$	13
2.	Sedang	$65 < x \leq 80$	15
3.	Rendah	$x \leq 65$	198

Setelah melakukan tes awal terhadap 226 orang peserta didik, maka peserta didik tersebut terbagi ke dalam 3 kategori. Kategori tinggi sebanyak 13 orang, kategori sedang sebanyak 15 orang, dan kategori rendah sebanyak 198 orang. Dari pengkategorian ini, peneliti membatasi subjek sebanyak 13 orang per kategori yang ingin diberi tes diagnostik untuk mengukur kemampuan pemahaman konsep peserta

didik. Peneliti membatasi 13 orang peserta didik perkategori untuk memepkrkecil subjek yang akan diteliti pada tes diagnostik.

2. Data Hasil Tes Diagnostik

a. Deskripsi Kesulitan yang dialami Peserta didik

Berdasarkan hasil tes diagnostik yang diberikan terhadap ketiga kategori berupa soal essay dalam menyelesaikan soal-soal materi matematika dasar ditemukan beberapa kesulitan-kesulitan yang dialami oleh peserta didik. Kesulitan-kesulitan tersebut dapat diketahui dari kesalahan-kesalahan dalam menyelesaikan soal yang dilakukan peserta didik. Soal dapat dilihat pada lampiran A7 halaman 125 Berikut deskripsi kesulitan yang dialami peserta didik.

Tabel 4.2
Deskripsi Kesulitan Peserta didik pada Soal Nomor 1

Deskripsi Kesulitan Peserta didik	Tipe Kesulitan	Nomor Subjek			Jumlah peserta didik	Persentase (%)
		Kategori I	Kategori II	Kategori II		
• Peserta didik tidak memahami maksud soal	I		7	10	2	5,13 %
• Peserta didik tidak menuliskan simbol atau lambang			7	1,10	3	7,69 %
• Peserta didik kesulitan dalam menentukan rumus	II	7				2,56 %

• Peserta didik salah dalam melakukan operasi perhitungan	III	2,4,5,6,7,8,11	1,2,3,4,5,6,7,8,9,10	1,2,5,6,7,8,9,10,12,13	28	71,79 %
• Peserta didik salah dalam proses perhitungan		1,2,6,7,9	2,4,5,7,9	1,2,3,4,8,9,10,12,13	20	51,28%

Berdasarkan tabel diatas dapat diketahui bahwa dalam menjawab soal nomor 1(dapat dilihat pada lampiran A7 halaman125) kebanyakan peserta didik salah dalam melakukan proses dan operasi perhitungan tipe III. Kemudian pada tipe I dan II hanya sebagaimana kecil peserta didik yang melakukan kesalahan, ini membuktikan bahwa kesulitan yang dialami peserta didik pada nomor satu terletak pada kesulitan dalam proses dan operasi perhitungan.

Tabel 4.3
Deskripsi Kesulitan Peserta didik pada Soal Nomor 2

Deskripsi Kesulitan Peserta didik	Tipe kesulitan	Nomor subjek			Jumlah Subjek	Persentase
		Kategori I	Kategori II	Kategori II		
• Peserta didik tidak memahami maksud soal	I	3,5,6,8,10,11	5,8,9,10	4,5,9,10,13	13	35,89 %
• Peserta didik tidak menuliskan simbol atau lambing		3,10	5	4,5,8,9,10,11,12,13	11	28,20%
• Kesulitan peserta didik dalam menentukan rumus	II	6,10,11	5,8,9,10,13	4,5,8,9,10,11,12,13	16	41,20%

• Peserta didik salah dalam menentukan sketsa soal		6,10,11	1,4,5,7,9,10,13	1,2,4,5,6,8,9,10,11,12,13	21	53,84%
• Peserta didik salah dalam melakukan operasi perhitungan	III	3,10	5	1,4,5,8,9,10,11,12,13	12	30,76%
• Peserta didik salah dalam proses perhitungan		3,10	5,7,8	1,2,4,5,8,9,10,11,12,13	15	38,46%
• Peserta didik sulit dalam menggunakan konsep secara benar	IV	3,10,11,	5,7	1,2,4,5,8,9,10,11,12,13	15	38,46%

Berdasarkan tabel diatas dapat diketahui bahwa dalam menjawab soal nomor 2 (dapat dilihat pada lampiran A7 halaman 125) kebanyakan peserta didik sulit dalam menentukan rumus dan sketsa soal atau tipe II. Peserta didik juga kesulitan dalam memahami soal, menuliskan sketsa soal, salah dalam proses dan operasi perhitungan dan sulit menentukan konsep akan tetapi persentase kesulitan peserta didik pada tipe ini tergolong lebih rendah dari tipe II yaitu menentukan rumus dan sketsa soal. Namun, dari keseluruhan tipe kesulitan dapat dilihat bahwa kebanyakan siswa kesulitan dalam menentukan rumus dan sketsa soal (tipe II) pada soal ini.

Tabel 4.4
Deskripsi Kesulitan Peserta didik pada Soal Nomor 3

Deskripsi kesulitan peserta didik	Tipe kesulitan	Nomor subjek			Jumlah subjek	Persentase
		Kategori I	Kategori II	Kategori II		
• Peserta didik Tidak memahami maksud soal	I	2,4,6,8,9,11,	5,7,8,10	1,2,3,7,8,9,10,12,13	19	48,71%

• Peserta didik tidak menuliskan simbol		2,4,6,7,9,13	3,5,7,10	2,3,4,7,8,9,10,12,13	19	48,71%
• Kesulitan peserta didik dalam menentukan rumus	II	2,6,7,8,9,11,12,13	3,4,5,7,8,9,12,13	,1,2,3,4,5,6,7,8,9,10,11,12,13	29	74,35%
• Peserta didik salah dalam menentukan sketsa soal		2,5,6,7,8,9,11,12,13	1,2,3,4,5,6,7,9,10,12,13,	,1,2,3,4,5,6,7,8,9,10,11,12,13	33	84,61%
• Peserta didik salah dalam proses perhitungan	III	4,6,8,9	2,3,4,5,6,7,8,9,10	1,2,3,4,5,7,8,9,10,11,12,13	25	64,10%

Berdasarkan tabel diatas dapat diketahui bahwa dalam menjawab soal nomor 3 (dapat dilihat pada lampiran A7 halaman 125) kebanyakan peserta didik sulit dalam menentukan rumus dan sketsa soal. Sama halnya dengan soal nomor 2 dimana pada soal nomor 3 kesulitan yang dialami peserta didik lebih dominan pada kesulitan menentukan rumus dan sketsa soal bahkan persentase kesulitannya jauh lebih tinggi dari pada tipe yang lain, Namun, dari keseluruhan tipe kesulitan dapat dilihat bahwa kebanyakan siswa kesulitan dalam menentukan rumus dan sketsa soal (tipe II) pada soal ini

Tabel 4.5
Deskripsi Kesulitan Peserta didik pada Soal Nomor 4

Deskripsi Kesulitan Peserta didik	Tipe kesulitan	Nomor subjek			Jumlah	Persentase
		Kategori I	Kategori II	Kategori II		
• Peserta didik Tidak memahami maksud soal	I	1,2,5,6,8,9,13	5,6,7,9,10	1,3,5,6,7,8,9,10,12,13	22	56,41%
• Peserta didik tidak		1,2,5,9	1,3,4,5,6,7,10	3,4,6,7,8,9,10,11,	20	51,38%

menuliskan simbol				,13		
• Peserta didik sulit menentukan rumus	II	1,2,3,5,6,7,9,11,13	1,2,3,4,5,7,8,10,11,13	1,2,3,4,5,6,7,8,9,10,11,12,13	32	82,95%
• Peserta didik tidak mengelompokkan suku sejenis		1,5,6,8	5,6,7,8,9,10	1,3,4,5,6,7,8,9,10,12,13	21	53,82%
• Peserta didik salah dalam melakukan operasi perhitungan	III	1,3,4,5,6,8,10,11,12,	1,2,3,4,5,6,7,8,9,10	1,2,3,4,5,6,7,8,9,10,11,12,13	32	82,05%
• Peserta didik salah dalam proses perhitungan		1,2,4,5,6,7,8,9,11,13	1,3,4,5,6,7,8,9,10	1,2,3,4,5,6,7,8,9,10,11,12,13	33	84,61%

Berdasarkan tabel diatas dapat diketahui bahwa dalam menjawab soal nomor 4 (dapat dilihat pada lampiran A7 halaman 125) kebanyakan peserta didik salah dalam melakukan proses dan operasi perhitungan serta peserta didik sulit menentukan rumus, persentase kesulitan ketiga indikator tersebut hampir sama dibandingkan dengan indikator lainnya, persentase kesulitan ketiga indikator di atas jauh lebih tinggi dari pada indikator-indikator yang lain. Namun, dari keseluruhan tipe kesulitan dapat dilihat bahwa kebanyakan siswa kesulitan dalam proses dan operasi perhitungan (tipe III) pada soal ini.

Tabel 4.6
Deskripsi Kesulitan Peserta didik pada Soal Nomor 5

Deskripsi kesulitan peserta didik	Tipe kesulitan	Nomor subjek			Jumlah	Persentase
		Kategori I	Kategori II	Kategori II		
• Peserta didik Tidak memahami maksud soal	I	1,2,4,5,6,7,8,9,10,11,12,13	1,2,3,5,7,8,9	1,2,3,4,5,6,7,8,9,10,11,12,13	32	82,05%
• Peserta didik tidak menuliskan simbol		1,2,5,9,10,13	1,3,4,5,6,7,10	3,4,6,7,8,9,10,11,13	22	56,41%
• Peserta didik sulit menentukan rumus	II	1,2,3,5,6,7,8,9,12	1,2,3,4,5,6,7,8,9,10,11,12,13	1,2,3,5,6,7,9,10,11,13	32	82,05%
• Peserta didik tidak mengelompokkan suku sejenis		1,5,6,11,13	5,6,7,8,9,10	1,3,4,5,6,7,8,9,10,12,13	22	56,41%
• Peserta didik salah dalam menentukan sketsa soal		1,2,3,5,6,8,11,12,13	1,2,3,4,5,6,7,9,12,13	1,2,3,4,5,6,7,8,9,10,11,12,13	33	84,61%
• Peserta didik salah dalam melakukan operasi perhitungan	III	1,3,4,5,6,8,10,11,12,13	1,2,3,4,5,6,7,8,9,10	1,2,3,4,5,6,7,8,9,10,11,12,13	33	84,61%
• Peserta didik salah dalam proses perhitungan		1,2,4,5,6,7,8,9,11,13	1,3,4,5,6,7,8,9,10	1,2,3,4,5,6,7,8,9,10,11,12,13	32	82,05%
• Peserta didik sulit dalam menggunakan konsep secara benar	IV	1,2,3,6,7,8,9,10,11,12,13	1,2,3,4,5,6,7,8,9,10,11,12,13	1,2,3,4,5,6,7,8,9,10,11,12,13	37	94,87%

Berdasarkan tabel diatas dapat diketahui bahwa dalam menjawab soal nomor 5 (dapat dilihat pada lampiran A7 halaman 125) kebanyakan peserta didik salah dalam menggunakan konsep dengan benar, kemudian untuk tipe I,II dan III kesulitan peserta didik juga tergolong tinggi. Namun, dari keseluruhan tipe kesulitan dapat dilihat bahwa kebanyakan siswa kesulitan dalam menggunakan konsep secara benar (tipe IV) pada soal ini

Tabel 4.7
Deskripsi Kesulitan Peserta didik pada Soal Nomor 6

Deskripsi kesulitan peserta didik	Tipe kesulitan	Nomor subjek			Jumlah	Persentase
		Kategori I	Kategori II	Kategori II		
• Peserta didik Tidak memahami maksud soal	I	3,6,12,13	6,9	2,4,5,6,8,9,11,12,13	15	38,46
• Peserta didik tidak menuliskan simbol		3,6,12,13	6,9	1,2,4,5,6,8,9,11,12,13	16	41,02%
• Peserta didik sulit menentukan rumus	II	1,6,12,13	6,9	1.2.4.5.6.8.9,11,12,13	16	41,02
• Peserta didik tidak mengelompokkan suku sejenis		3,6,12,13	5,6,9	2,4,5,6,8,9,11,12	15	38,46%
• Peserta didik salah dalam melakukan operasi perhitungan	III	1,3,5,6,9,10,11,12,13	5,6,9	2,4,5,6,7,8,9,10,11,13	22	56,41%
• Peserta didik salah dalam proses perhitungan		3,5,6,12,13	5,6,7,9	2,4,5,6,8,9,11,12,13	18	46,15%

Berdasarkan tabel diatas dapat diketahui bahwa dalam menjawab soal nomor 6 (dapat dilihat pada lampiran A7 halaman 125) kebanyakan peserta didik salah dalam melakukan proses dan operasi perhitungan. Sementara untuk indikator lainnya hanya sebagian peserta didik yang mengalami kesulitan. Jadi, dari keseluruhan tipe kesulitan dapat dilihat bahwa kebanyakan siswa kesulitan dalam proses dan operasi perhitungan (tipe III) pada soal ini

Tabel 4.8
Deskripsi Kesulitan Peserta didik pada Soal Nomor 7

Deskripsi kesulitan peserta didik	Tipe kesulitan	Nomor subjek			Jumlah	Persentase
		Kategori I	Kategori II	Kategori II		
• Peserta didik tidak memahami maksud soal	I	1,2,3,4,7,8,10,11,12,13	1,2,3,5,6,7,8,9,10	3,4,5,6,7,8,9,10,11,13	29	74,35
• Peserta didik tidak menuliskan simbol		3,4,7,8,10,11,12,13	1,2,3,5,6,7,8,9,10	1,3,4,5,6,7,8,9,10,11,12,13	29	74,35%
• Peserta didik sulit menentukan rumus	II	1,2,3,5,6,7,8,9,10,11,12,13	1,2,3,5,6,7,8,9,10	1,3,4,5,6,7,8,9,10,11,12,13	33	84,61%
• Peserta didik salah dalam menentukan sketsa soal		1,2,3,5,6,7,8,9,10,11,12,13	1,2,3,5,6,7,8,9,10,12,13	1,2,3,4,5,6,7,8,9,10,11,12,13	36	92,30%
• Peserta didik salah dalam melakukan operasi perhitungan	III	1,2,3,4,7,8,10,11,12,13	1,2,3,4,5,6,7,8,9,10	1,2,3,4,5,6,7,8,9,10,11,12,13	33	84,61%
• Peserta didik salah dalam proses perhitungan		1,2,3,4,7,8,9,10,11,12,13	1,2,3,4,5,6,7,8,9,10	1,2,3,4,5,6,7,8,9,10,11,12,13	34	87,17
• Peserta didik	IV	1,2,3,6,7,	1,2,3,4,5,	1,2,3,4,5,	34	87,17

sulit dalam menggunakan konsep secara benar		8,9,10,11,12,13	6,7,8,9,10	6,7,8,9,10,11,12,13		
---	--	-----------------	------------	---------------------	--	--

Berdasarkan tabel diatas dapat diketahui bahwa dalam menjawab soal nomor 7 (dapat dilihat pada lampiran A7 halaman 125) kesulitan yang dialami peserta didik cukup merata akan tetapi untuk tipe II lebih tinggi dari pada tipe lainnya. Jadi, dari keseluruhan tipe kesulitan dapat dilihat bahwa kebanyakan siswa kesulitan dalam menentukan rumus dan sketsa soal (tipe II) pada soal ini

Tabel 4.9
Deskripsi Kesulitan Peserta didik pada Soal Nomor 8

Deskripsi kesulitan peserta didik	Tipe kesulitan	Nomor subjek			Jumlah	Persentase
		Kategori I	Kategori II	Kategori II		
• Peserta didik Tidak memahami maksud soal	I	1,2,3,4,8,9,12,13	1,2,3,4,5,6,7,8,9,10	1,3,4,5,6,7,8,9,10,11,12,13	30	76,92%
• Peserta didik tidak menuliskan simbol		4,8,12,13	1,2,3,4,5,6,7,8,9,10	1,3,4,5,6,7,8,9,10,11,12,13	26	66,66%
• Peserta didik sulit menentukan rumus	II	1,2,3,5,6,7,8,9,10,11,12,13	1,2,3,4,5,6,7,8,9,10	1,3,4,5,6,7,8,9,10,11,12,13	34	87,17
• Peserta didik salah dalam menentukan sketsa soal		1,2,3,4,5,6,7,8,9,10,11,12,13	1,2,3,4,5,6,7,8,10,11,13	,1,2,4,6,7,10,11,13	33	84,61%
• Peserta didik salah dalam melakukan operasi perhitungan	III	3,4,8,9,10,12,13	1,2,3,4,5,6,7,8,9,10	1,2,3,4,5,6,7,8,9,10,11,12	28	71,79%
• Peserta didik salah dalam		1,2,3,4,7,8,10,11,12,13	1,2,3,4,5,6,7,8,9,10	1,2,3,4,5,7,8,9,10,11,12	33	84,61%

proses perhitungan						
• Peserta didik sulit dalam menggunakan konsep secara benar	IV	1,2,3,5,6,7,8,9,10,,13	1,2,3,4,5,6,7,8,9,10	1,2,3,4,5,6,7,8,9,10,11,12	32	82,05%

Berdasarkan tabel diatas dapat diketahui bahwa dalam menjawab soal nomor 8 (dapat dilihat pada lampiran A7 halaman 126) kebanyakan peserta didik sulit dalam menentukan rumus dan sketsa soal serta salah dalam proses perhitungan. Pada indikator yang lain, kesulitan yang dialami peserta didik juga tinggi akan tetapi indikator ini masih lebih rendah dari indikator yang ditipe II dan III. Jadi, dari keseluruhan tipe kesulitan dapat dilihat bahwa kebanyakan siswa kesulitan dalam menentukan rumus dan sketsa soal (tipe II) pada soal ini

Tabel 4.10
Deskripsi Kesulitan Peserta didik pada Soal Nomor 9

Deskripsi kesulitan peserta didik	Tipe kesulitan	Nomor subjek			Jumlah	Persentase
		Kategori I	Kategori II	Kategori II		
• Peserta didik Tidak memahami maksud soal	I	1,2,3,4,7,8,9,10,11,12,13	1,2,3,4,5,6,7,8,9,10	1,3,4,5,6,7,8,9,10,11,	32	82,05%
• Peserta didik tidak menuliskan simbol		2,3,4,7,8,9,10,11,12,13	1,2,3,4,5,6,7,8,9,10	1,3,4,5,6,7,8,9,10,11,12	31	79,49%
• Peserta didik sulit menentukan rumus	II	1,2,3,5,7,8,9,10,11,12,13	1,2,3,4,5,6,7,8,9,10	1,3,4,5,6,7,8,9,10,11,12	32	82,05%
• Peserta didik salah dalam menentukan sketsa soal		1,3,4,6,7,8,10,11,13	1,2,3,5,7,8,10,11,12	1,2,3,4,5,6,7,8,9,10,11,12,13	31	79,49%
• Peserta didik	III	2,3,4,7,8,	1,2,3,4,5,	1,2,3,4,5,	30	76,92%

salah dalam melakukan operasi perhitungan		11,12,13	6,7,8,9,10	6,7,8,9,10,11,12		
• Peserta didik salah dalam proses perhitungan		1,2,3,4,7,8,9,10,11,12,13	1,2,3,4,5,6,7,8,9,10	1,2,3,4,5,6,7,8,9,10,11,12	33	84,61%

Berdasarkan tabel diatas dapat diketahui bahwa dalam menjawab soal nomor 9 (dapat dilihat pada lampiran A7 halaman 126) kebanyakan peserta didik tidak memahami soal, sulit menentukan rumus dan salah dalam proses perhitungan. Jadi, dari keseluruhan tipe kesulitan dapat dilihat bahwa kebanyakan siswa kesulitan dalam memahami soal (tipe I) dan Kesulitan dalam menentukan rumus dan sketsa soal (tipe II) pada soal ini.

Tabel 4.11
Deskripsi Kesulitan Peserta didik pada Soal Nomor 10

Deskripsi kesulitan peserta didik	Tipe kesulitan	Nomor subjek			Jumlah	Persentase
		Kategori I	Kategori II	Kategori II		
• Peserta didik Tidak memahami maksud soal	I	2,3,4,7,8,9,11,12	1,2,3,5,6,7,8,9,10	3,6,7,8,9,10,11,12	25	64,10%
• Peserta didik tidak menuliskan simbol		2,3,4,7,8,9,12	1,2,3,5,6,7,8,9,10	1,3,4,5,6,7,8,9,10,11,12,13	28	71,79%
• Peserta didik sulit menentukan rumus	II	1,2,3,5,6,7,8,9,10,11,12,13	1,2,3,5,6,7,8,9,10	1,3,4,5,6,7,8,9,10,11,12,13	33	84,61%
• Peserta didik salah dalam menentukan sketsa soal		1,2,3,4,5,6,7,8,9,10,11,12,13	1,2,3,4,5,6,7,8,9,10,11,12,13	1,2,3,4,5,6,7,8,9,10,11,12,13	39	100%

• Peserta didik salah dalam melakukan operasi perhitungan	III	1,2,3,4,7,8,9,12	1,2,3,5,6,7,8,9,10	1,2,3,4,5,6,7,8,9,10,11,12,13	30	76,92%
• Peserta didik salah dalam proses perhitungan		1,2,3,4,7,8,9,11,12	1,2,3,5,6,7,8,9,10	1,2,3,4,5,6,7,8,9,10,11,12,13	31	79,48%

Berdasarkan tabel di atas dapat diketahui bahwa dalam menjawab soal nomor 10 (dapat dilihat pada lampiran A7 halaman 126) kebanyakan peserta didik sulit menentukan rumus dan sketsa soal. Dapat kita lihat pada tabel di atas, keseluruhan peserta didik sulit menentukan sketsa soal. Jadi, dari keseluruhan tipe kesulitan dapat dilihat bahwa kebanyakan siswa kesulitan dalam menentukan rumus dan sketsa soal (tipe II) pada soal ini

b. Letak Kesulitan yang dialami Peserta didik

Berikut ini ditunjukkan letak kesulitan yang dialami peserta didik dengan cara melihat dari kesalahan yang dilakukan dalam menyelesaikan tes serta penyebab dari kesulitan tersebut.

Kesulitan Peserta didik pada Nomor 1

Handwritten student work for K1.S1:

$$1. a. 12 \times (-7) + (-16) = (-2)$$

$$-84 + 8 = -76$$

$$b. -15 : (-3) - 7 \times (-40)$$

$$5 - 280 = -275$$

Jawaban peserta didik K1.S1

Handwritten student work for K2.S4:

$$1. a. 12 \times (-7) + (-16) : (-2) :$$

$$= -84 + (-16) : (-2)$$

$$= -100 : (-2)$$

$$= 50$$

$$b. -15 : (-3) - 7 \times (-40)$$

$$= -15 : (-3) + 280$$

$$= 5 + 280$$

$$= 285$$

Jawaban peserta didik K2.S4

$$\begin{aligned} \textcircled{1} & a. 12 \times (-7) + (-16) : (-2) = \dots \\ \Rightarrow & 12 \times (-7) + (-16) : (-2) = \\ & = 84 - 8 : -2 \\ & = 68 : 2 \\ & = 34 \\ & b. -15 : (-3) - 7 \times (-90) \\ & = -15 : -3 - (-630) \\ & = -22 - -43 \\ & = 60 \end{aligned}$$

$\textcircled{2} b. 12, 10, (29), 30, 36$

Jawaban peserta didik K3.S2

Gambar 4.1 (Contoh jawaban peserta didik pada soal nomor 1)

Berdasarkan jawaban peserta didik di atas, terlihat bahwa: a.) peserta didik K1.S1 menyelesaikan soal yang diberikan dengan proses perhitungan yang telah sesuai dengan konsep perhitungan bilangan bulat. Namun peserta didik tersebut masih keliru terhadap operasi perhitungan yang seharusnya minus negatif dengan negatif hasilnya adalah positif ($- \times - = +$), ini membuktikan bahwa kesulitan peserta didik K1.S1 terletak pada tipe III. Kemudian dapat dilihat pada contoh di atas bahwa peserta didik K2.S4 menyelesaikan soal yang diberikan dengan proses perhitungan yang tidak sesuai dengan konsep perhitungan bilangan bulat. Untuk soal no.1a peserta didik tersebut mengerjakan soal dengan tidak mengikuti ketentuan proses perhitungan yang tepat. Dimana langkah awal mengerjakan operasi perhitungan bilangan bulat dimulai dari perkalian dan pembagian kemudian diikuti dengan penjumlahan dan pengurangan. Untuk soal no.1b langkah penyelesaiannya sudah benar akan tetapi peserta didik tersebut keliru dalam operasi perhitungan. Peserta didik tersebut tidak memperhatikan tanda. b.) Selanjutnya dapat dilihat pada contoh peserta didik K3.S2 menyelesaikan dengan proses perhitungan yang salah.c.) Sama halnya dengan peserta didik K2.S4 untuk soal no 1a, peserta didik tersebut lebih mendahulukan operasi pengurangan daripada pembagian. Peserta didik mengerjakan

soal dengan operasi yang salah dimana peserta didik tersebut tidak memperhatikan operasi sehingga peserta didik tersebut menyamaratakan menggunakan satu operasi saja yaitu penjumlahan. Sebagaimana yang tertera pada contoh di atas peserta didik tersebut menjumlahkan semua operasi yang seharusnya dibagi dan dikali.

Kesulitan Peserta didik pada No 2

2. Emmi : 6, 12, 18, 24, 30, 36, 42, 48, 54, 60, 66, 72
 Ningsi : 8, 16, 24, 32, 40, 48, 56, 64, 72, 80, ...
 Pertemuan pertama : hari ke 24
 Pertemuan kedua : hari ke 48
 Pertemuan ketiga : hari ke 72

Jawaban peserta didik K1.S1

2)
$$\begin{array}{r|l} 6 & 2 \cdot 3 \\ 8 & 2 \cdot 2 \cdot 2 \\ 12 & 2 \cdot 2 \cdot 3 \end{array}$$

 FPB = 2
 KPK = $2 \times 2 \times 2 \times 3$

$$= 4 \cdot 8 \cdot 3 = 24, 48, 72$$

Jawaban peserta didik K2. S7

2) 6, 12, 18, 24, 30, 36
 10, 16, 24, 32, 40
 $= 24$

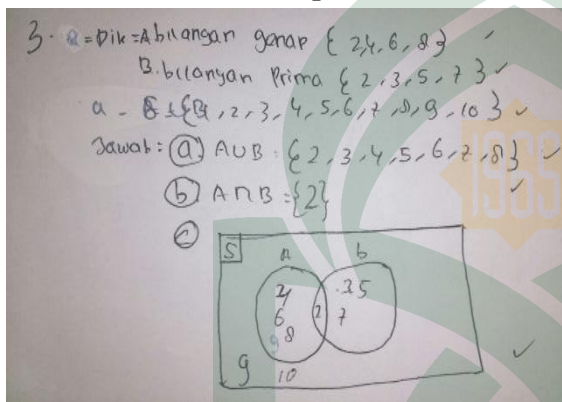
Jawaban peserta didik K3.S5

Gambar 4.2 (Contoh jawaban peserta didik pada soal nomor 2)


Berdasarkan jawaban peserta didik di atas, terlihat bahwa: a.) peserta didik K1.S1 menyelesaikan soal yang diberikan secara benar dan tepat. Dalam proses dan cara kerjanya sudah sesuai dengan konsep penyelesaiannya. b) Kemudian dapat dilihat pada jawaban di atas bahwa peserta didik K2.S7 menyelesaikan soal dengan cara yang berbeda. Peserta didik tersebut menggunakan cara pefaktoran. Sedangkan untuk menyelesaikan soal tersebut cukup dengan menggunakan kelipatan persekutuan. Ini menunjukkan bahwa kesulitan peserta didik terletak pada tipe 2 yaitu salah menentukan rumus c.) Selanjutnya dapat dilihat pada contoh peserta

didik K3.S5 menyelesaikan soal tersebut dengan cara kelipatan persekutuan yang kurang tepat. Hal tersebut disebabkan peserta didik kurang memperhatikan maksud soal. Ini menunjukkan bahwa kesulitan peserta didik K3.S5 untuk soal nomor 2 terletak pada tipe I.


Kesulitan Peserta didik pada Nomor 3



Jawaban peserta didik K1.S3



Jawaban peserta didik K2.S4



Jawaban peserta didik K3.S3

Gambar 4.3 (Contoh jawaban peserta didik pada soal nomor 3)

Berdasarkan jawaban pada gambar di atas, terlihat pada peserta didik K1.S3 menyelesaikan soal yang diberikan secara benar dan tepat dimana konsep penyelesaian yang digunakan telah sesuai. Kemudian jawaban pada gambar K2.S4

peserta didik tersebut tidak memahami petunjuk soal sehingga peserta didik keliru dalam mengelompokkan himpunan bilangan genap < 10 . Selain itu peserta didik tersebut juga keliru dalam membuat diagram Venn. Ini menunjukkan bahwa kesulitan yang dialami peserta didik K2.S4 untuk soal nomor 3 terletak pada tipe 1 dan II. Selanjutnya untuk peserta didik K3.S3 juga kurang memahami maksud soal. selain itu juga peserta didik masih keliru menentukan anggota himpunan dan mengoperasikan himpunan. Untuk diagram Venn peserta didik masih kebingungan dalam membuat diagram Venn. Sama halnya dengan peserta didik K2.S4 kesulitan peserta didik K3.S3 juga terletak pada tipe I dan II

Kesulitan peserta didik pada no 4

$$\begin{aligned}
 & 4. (2a-3)(a+5) \\
 & = 2a \times a - 3a + 2a \cdot 5 - 3 \cdot 5 \\
 & = 2a^2 - 3a + 10a - 15 \\
 & = 2a^2 - 7a - 15
 \end{aligned}$$

Jawaban peserta didik K1.S

$$\begin{aligned}
 & 4. (2a-3)(a+5) \\
 & \text{Jawab:} \\
 & (2a-3)(a+5) \\
 & = 2a^2 + 10a - 3a - 15 \\
 & 3a = 3 + 5 \\
 & 3a = 8 \\
 & a = \frac{8}{3} \\
 & a = 2,6
 \end{aligned}$$

Jawaban peserta didik K2.S4

$$\begin{aligned}
 & 4.) (2a-3) = (a+5) \\
 & 2a - a = 5 + 3 \\
 & a = 8
 \end{aligned}$$

Jawaban Peserta didik K3.S10

Gambar 4.4 (Contoh jawaban peserta didik pada soal nomor 4)

Berdasarkan jawaban pada gambar di atas. Dapat dilihat peserta didik K1.S6 menyelesaikan soal dengan proses perkalian aljabar yang sudah tepat akan tetapi peserta didik keliru pada operasi perhitungan aljabar dimana dalam penjumlahan aljabar suku sejenis peserta didik tidak memperhatikan tanda sehingga jawaban peserta didik dianggap salah, ini menunjukkan bahwa siswa K1.S6 untuk nomor 4 kesulitan pada tipe III. Kemudian pada jawaban peserta didik K2.S4, peserta didik tersebut menyelesaikan soal dengan konsep yang tidak sesuai dengan konsep operasi perkalian aljabar, peserta didik terlihat kebingungan dalam mengerjakan soal dimana dapat dilihat dari cara menjawab peserta didik tersebut, peserta didik menyelesaikan operasi perhitungannya dengan mencari nilai a, sementara maksud dari soal tersebut adalah mencari hasil perkalian aljabar dua suku sejenis, ini membuktikan bahwa peserta didik keliru dalam memperhatikan soal. Selanjutnya untuk peserta didik K3.S10 menyelesaikan soal dengan tidak mengikuti konsep operasi perkalian aljabar dan peserta didik tersebut juga tidak memahami maksud soal sehingga peserta didik tersebut menyilipkan operasi sama dengan diantara kedua suku aljabar tersebut. Ini menunjukkan bahwa kesalahan peserta didik terletak pada tipe I.

Kesulitan Peserta didik pada Nomor 5

$$\begin{aligned} \text{harga Pensil} &= 5x \\ \text{harga 1 buku} &= 3x \\ \text{harga 3 buku} &= 3x \times 3 = 9x \\ \text{harga Seluruhnya} &= 42.000 \\ &= 5x + 9x = 42.000 \end{aligned}$$

Jawaban peserta didik K1.S9

Diketahui : harga 3 buku dan 5 pensil Rp 42.000,00.
 Dit : Berapakah harga masing-masing buku dan pensil

$$\text{pensil : } 3x = 15$$

$$42.000 : 15 = 3.000$$
 Jadi, harga masing-masing 3.000

Jawaban peserta didik K3.S2

S: Harga 3 buku + 5 Pensil = Rp 42.000,00
Mislal: harga Pensil = X
harga 5 Pensil = 5X
harga buku = 3X - 3X
= 9X
harga seluruh = 42.000 - 000
harga masing-masing Pensil adalah
 $5X + 9X = 42.000,00$
 $14X = 42.000$
 $X = \frac{42.000}{14}$
 $X = 3.000,00$
Jadi harga Sebuah Pensil = 3.000,00
Sebuah buku = 3.000,00 x 3
= 9.000,00

Jawaban peserta didik K2.S11

Gambar 4.5 (Contoh jawaban peserta didik pada soal nomor 5)

Berdasarkan jawaban pada gambar di atas. Peserta didik K1.S9 menyelesaikan soal dengan konsep yang hampir benar akan tetapi peserta didik keliru dalam memahami maksud soal sehingga peserta didik tersebut kesulitan dalam menentukan rumus yang akan digunakan untuk menyelesaikan soal tersebut, ini menunjukkan kesulitan peserta didik K1.S9 untuk soal nomor 5 terletak pada tipe 1 dan II. Kemudian pada jawaban peserta didik K2.S11 menyelesaikan soal dengan proses dan operasi perhitungan aljabar yang sangat tepat. Selanjutnya untuk peserta didik K3.S2 menyelesaikan soal dengan konsep yang tidak tepat. Ada beberapa faktor yang mempengaruhi ketidaktepatan tersebut yaitu peserta didik kesulitan dalam memahami maksud soal, peserta didik kesulitan dalam menentukan rumus dan operasi perhitungan yang salah ini menunjukkan untuk kesalahan yang dilakukan peserta didik K3.S3 untuk soal nomor 5 terletak pada tipe I, II dan III.

Kesulitan peserta didik pada Nomor 6

$$\begin{aligned}
 6x + 12 &= 4x - 18 \\
 6x - 4x &= -10 - 12 \\
 2x &= -30 \\
 x &= \frac{-30}{2} \\
 x &= -15 \\
 x - 2 &= -15 - 2 = -17
 \end{aligned}$$

$$\begin{aligned}
 6 \cdot 6a + 12 &= 4a - 18 \\
 6a + 4a &= 12 - 18 \\
 10a &= 30 \\
 a &= 30 + 10 \\
 a &= 40
 \end{aligned}$$

Jawaban peserta didik K1.S7

Jawaban peserta didik K2.S6

$$\begin{aligned}
 6a + 12 &= 4a - 18 \\
 6a - 4a &= -18 - 12 \\
 2a &= -6 \\
 a &= \frac{-6}{2} \\
 a &= -3 \\
 a - 2 &= -3 + 2 \\
 a &= -1
 \end{aligned}$$

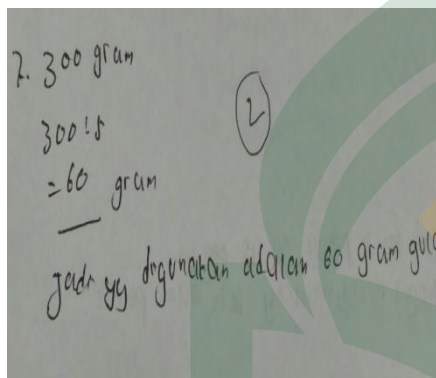
Jawaban peserta didik K3.S10

Gambar 4.6 (Contoh jawaban peserta didik pada soal nomor 6)


Berdasarkan jawaban pada gambar di atas, peserta didik K1.S7 menyelesaikan soal dengan konsep penyelesaian yang benar dimana operasi dan proses perhitungannya mulai dari awal sudah sesuai dengan konsep penyelesaian. Kemudian pada peserta didik K2.S6 menyelesaikan soal dengan operasi perhitungan yang salah dimana pada jawaban di atas peserta didik keliru dalam mengubah tanda. Hal tersebut terlihat pada perpindahan $4a$ dari ruas kanan ke ruas kiri. Peserta didik tersebut tidak mengubah tanda yang seharusnya berubah dari tanda positif menjadi

negatif begitu pula dengan perpindahan ruas pada angka 12. Selanjutnya pada peserta didik K3.S10 menyelesaikan soal dengan proses yang benar namun pada pengoperasiannya peserta didik keliru, dimana peserta didik tersebut salah dalam mengoperasikan pengurangan bilangan bulat.

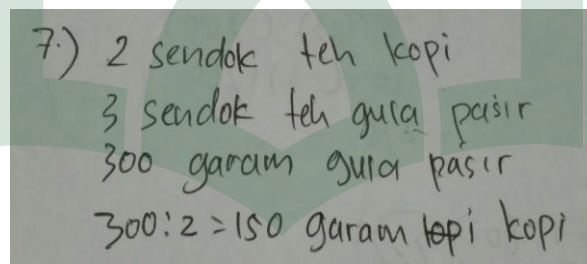
Kesulitan peserta didik pada nomor 7



Jawaban peserta didik K1.S4



Jawaban peserta didik K2.S5

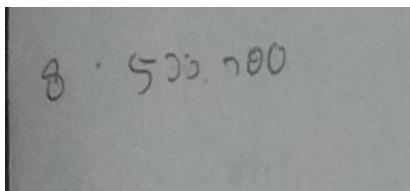


Jawaban peserta didik K3.S3

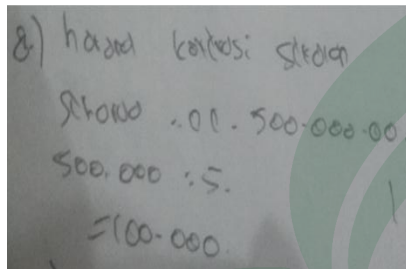
Gambar 4.7 (Contoh jawaban peserta didik pada soal nomor 7)

Berdasarkan jawaban pada gambar di atas ketiga peserta didik menyelesaikan soal dengan konsep perhitungan yang salah. Hal tersebut disebabkan karena ketiga peserta didik tidak memahami maksud soal sehingga dalam menentukan rumus soal peserta didik masih keliru, jadi dapat disimpulkan bawah kesalahan ketiga peserta didik diatas pada nomor 7 terletak pada tipe 1 dan mempengaruhi tipe-tipe lainnya.

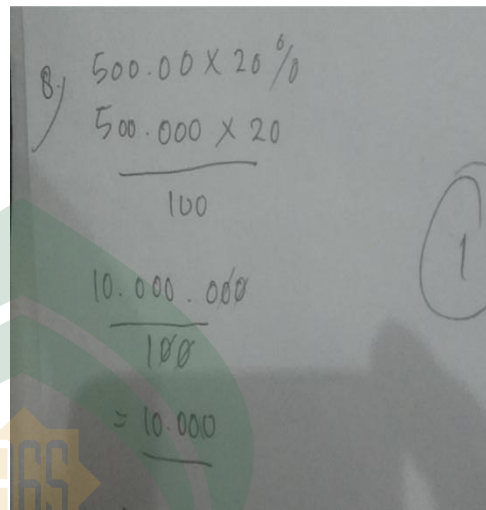
Kesulitan peserta didik pada nomor 8



Jawaban peserta didik K1.S12



Jawaban peserta didik K3.S2



Jawaban peserta didik K2.S2

Gambar 4.8 (Contoh jawaban peserta didik pada soal nomor 8)

Berdasarkan jawaban pada gambar di atas. Peserta didik K1.S12 menyelesaikan soal dengan cara menjawab secara langsung tanpa menggunakan konsep dan operasi perhitungan. Hal ini disebabkan beberapa faktor yakni peserta didik tidak memahami maksud soal, peserta didik tidak paham dengan konsep soal dan peserta didik terburu-buru dalam menjawab soal ini menunjukkan bahwa kesalahan peserta didik K1.S12 untuk nomor 8 terletak pada tipe I II II dan IV. Kemudian pada peserta didik K2.S2 menyelesaikan soal dengan menggunakan konsep, akan tetapi konsep yang digunakan tidak sesuai dengan konsep yang sebenarnya dan peserta didik juga salah dalam menggunakan rumus soal, hal ini terbukti bahwa peserta didik tidak paham dengan maksud soal. Selanjutnya pada peserta didik K3.S2 menyelesaikan soal tidak sesuai dengan konsep dan rumus soal dapat dilihat pada peserta didik K3.S2 menjawab soal dengan cara begitu saja. Hal ini disebabkan peserta didik tidak memahami maksud soal dan terburu-buru dalam menjawab soal.

Kesulitan Peserta didik pada Soal Nomor 9!

$$\begin{aligned}
 9 \cdot 10 \times 5 &= 50 \\
 50 + 6 &= 56 \\
 56 : 6 &= 9.2 \\
 a &= -15 \\
 a - 2 &= -15 - 2
 \end{aligned}$$

Jawaban peserta didik K1.S1

$$\begin{aligned}
 \text{d.) dir: } aA &= 5\text{cm} \\
 bB &= 10\text{cm} \\
 aS &= 6\text{cm} \\
 \text{dir: } SC &= x \\
 \text{Maka: } aA &= bB = aS = SC \\
 &= 5:10 = 6:x \\
 x &= 2 \cdot 6 \\
 x &= 4
 \end{aligned}$$

Jawaban peserta didik K2. S5

$$\begin{aligned}
 \text{d.) } aS &= 6\text{cm} \\
 SC &= x \\
 BE &= 10\text{cm} \\
 BA &= 5\text{cm} \\
 &= aS + SC + BE + BA \\
 &= 6 + x + 10 + 5 \\
 &= 6x + 10 + 5 \\
 &= 16 + 10 + 5 \\
 &= 26 + 5 \\
 &= 31
 \end{aligned}$$


Jawaban peserta didik K3.S6

Gambar 4.9 (Contoh jawaban peserta didik pada soal nomor 9)

Berdasarkan jawaban pada gambar diatas, maka didapatkan data sebagai berikut: a.) Peserta didik K1.S1 tidak memahami soal sehingga peserta didik tersebut sulit menentukan rumus yang akan digunakan untuk menyelesaikan soal tersebut. Hal tersebut dapat terlihat pada cara peserta didik menyelesaikan soal yang tidak sesuai dengan konsep yang sebenarnya. Dalam proses dan operasinya sangat tidak tepat dengan konsep penyelesaian soal-soal garis dan sudut. b.) Peserta didik K2.S5 menyelesaikan soal dengan konsep yang hampir benar dan penentuan rumus yang

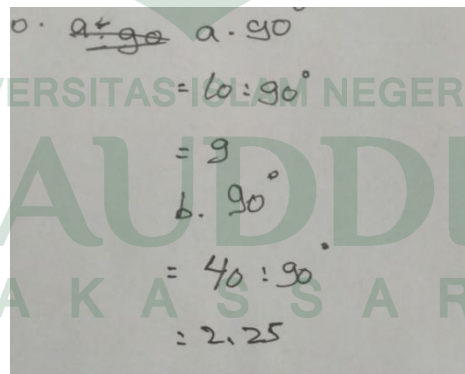
sudah tepat. Namun, peserta didik salah dalam operasi perhitungan dimana dapat dilihat pada gambar kesalahan peserta didik terdapat pada hasil operasinya. Sehingga jawaban yang didapatkan peserta didik tersebut tidak tepat, c.) Peserta didik K3.S6 memahami soal sehingga konsep yang digunakan sudah hampir tepat. Namun, peserta didik tersebut masih salah dalam menentukan rumus. Sehingga hasil yang didapatkan pun tidak tepat.

Kesulitan Peserta didik pada Soal Nomor 10



Jawaban peserta didik K1.S11

Jawaban peserta didik K2.S12



Jawaban peserta didik K3.S8

Gambar 4.10 (Contoh jawaban peserta didik pada soal nomor 10)

Berdasarkan jawaban pada gambar diatas, ketiga jawaban tersebut tidak ada yang memenuhi konsep. Hal ini disebabkan peserta didik kurang mengerti maksud

soal sehingga peserta didik sulit menentukan rumus dan terburu-buru dalam menjawab soal. Peserta didik K1.S11 sedikit paham tentang maksud soal sehingga peserta didik tersebut menyimpulkan bahwa besar sudut ADC sama dengan besar sudut DAB. Sedangkan peserta didik K2.S12 dan peserta didik K3.S8 masih kurang memahami maksud soal.

c. Persentase Kesulitan Peserta didik

Berikut ini dipaparkan hasil perhitungan persentase kesulitan yang dialami peserta didik dalam menyelesaikan soal materi kelas VII berdasarkan hasil tes peserta didik yang ditinjau dari masing-masing tipe kesulitan. Persentase kesulitan ditentukan dengan cara membandingkan antara jumlah peserta didik yang mengalami kesulitan pada tiap tipe kesulitan dengan jumlah seluruh kesulitan pada seluruh tipe kesulitan. Rumus persentase yang digunakan sebagai berikut.

$$P_i = \frac{x_i}{\sum x} \times 100\%$$

Dimana:

P_i : Persentase kesulitan peserta didik pada tipe ke- i

x_i : Jumlah kesulitan yang dialami peserta didik pada tipe ke- i

$\sum x$: Jumlah kesalahan yang mungkin pada setiap tipe kesulitan

Jumlah kesulitan yang mungkin dilakukan oleh peserta didik pada setiap tipe kesulitan adalah jumlah item soal dikalikan dengan jumlah peserta didik yang mengikuti tes diagnostik, maka jumlah kesalahan yang mungkin dilakukan peserta didik pada setiap tipe kesulitan adalah sebagai berikut :

$$\begin{aligned} \sum x &= \sum soal \times \sum siswa \\ &= 10 \times 39 \\ &= 390 \end{aligned}$$

Tabel 4.12

Jumlah Kesalahan yang dialami Peserta didik pada Setiap Tipe Kesulitan

Nomor Soal	Aspek Kesulitan			
	Tipe I	Tipe II	Tipe III	Tipe IV
1	3	1	31	-
2	17	33	15	15
3	23	33	25	-
4	27	35	36	-
5	35	36	36	37
6	16	18	25	-
7	29	36	34	34
8	30	37	33	32
9	31	38	33	-
10	29	39	31	-
Jumlah	240	305	299	120

Persentase Kesulitan Tipe I

$$\begin{aligned}
 P_i &= \frac{x_i}{\sum x} \times 100\% \\
 &= \frac{240}{390} \times 100\% \\
 &= 61,53\%
 \end{aligned}$$

Berdasarkan hasil perhitungan persentase kesulitan peserta didik yang mengalami keswulitan tipe 1 (Aspek kesulitan pemahaman fakta) diperoleh sebesar 62%. kesulitan tipe ini tergolong tinggi.

Persentase Kesulitan Tipe II

$$\begin{aligned}
 P_i &= \frac{x_i}{\sum x} \times 100\% \\
 &= \frac{305}{390} \times 100\% \\
 &= 78,20\%
 \end{aligned}$$

Berdasarkan hasil perhitungan persentase kesulitan peserta didik yang mengalami kesulitan tipe II (Aspek kesulitan pemahaman konsep) diperoleh sebesar 56,41%. kesulitan tipe ini tergolong tinggi.

Persentase Kesulitan Tipe III

$$\begin{aligned}
 P_i &= \frac{x_i}{\sum x} \times 100\% \\
 &= \frac{299}{390} \times 100\% \\
 &= 76,66\%
 \end{aligned}$$

Berdasarkan hasil perhitungan persentase kesulitan peserta didik yang mengalami kesulitan tipe III (Aspek kesulitan operasi dan proses perhitungan) diperoleh sebesar 75,64%. kesulitan tipe ini tergolong tinggi.

Persentase Kesulitan Tipe IV

$$\begin{aligned}
 P_i &= \frac{x_i}{\sum x} \times 100\% \\
 &= \frac{120}{156} \times 100\% \\
 &= 76,92\%
 \end{aligned}$$

Berdasarkan hasil perhitungan persentase kesulitan peserta didik yang mengalami kesulitan tipe IV (Aspek kesulitan pemahaman prinsip) diperoleh sebesar 75,64%. kesulitan tipe ini tergolong tinggi.

Secara lebih jelas, hasil perhitungan persentasi kesulitan peserta didik dapat dilihat pada tabel berikut.

Tabel 4.13 :

Jumlah Kesalahan dan persentase yang dialami Peserta didik pada Setiap Tipe Kesulitan

Nomor Soal	Aspek Kesulitan			
	Tipe I	Tipe II	Tipe III	Tipe IV
1	3	1	31	-
2	17	33	15	15
3	23	33	25	-
4	27	35	36	-
5	35	36	36	37
6	16	18	25	-
7	29	36	34	34
8	30	37	33	32
9	31	38	33	-
10	29	39	31	-
Jumlah	240	305	299	120
Persentase	61,53%	78,20%	76,66%	76,92%
Kategori	Tinggi	Tinggi	Tinggi	Tinggi

3. Data Hasil Wawancara

Metode wawancara merupakan metode bantu yang dilakukan untuk mengumpulkan data. Tujuan dilakukannya wawancara adalah untuk memastikan jenis kesulitan yang dialami peserta didik serta untuk mengetahui penyebab kesulitan tersebut. Karena keterbatasan yang dimiliki peneliti, serta terdapatnya keseragaman dalam beberapa jawaban peserta didik maka diambil 6 orang peserta didik yang

masing-masing dipilih 2 peserta didik dari ketiga kategori menjadi narasumber bicara, subjek yang terpilih yaitu K1.S1, K1.S12, K2.S11. K2.S13. K3.S6 Dan K3.S8. Adapun rincian hasil wawancara yang dan diperoleh dapat dilihat pada lampiran B4 Halaman 148

a. Hasil Wawancara yang dilakukan dengan K1.S1

Peserta didik K1.S1 dijadikan subjek wawancara karena melihat hasil pekerjaan peserta didik pada lembar jawabannya, dari 10 nomor soal essay yang diberikan terdapat 1 nomor yang dijawab dengan sangat tepat, 3 nomor hampir tepat dan selebihnya peserta didik mengalami kesulitan dalam menjawab soal tersebut. Pada soal nomor 1 jawaban peserta didik sudah hampir benar namun peserta didik tersebut salah dalam mengoperasikan bilangan sehingga jawaban peserta didik tersebut salah. Indikator kesulitan yang dialami peserta didik pada soal nomor 1 adalah tipe III. untuk soal nomor 2 peserta didik menjawab soal dengan konsep yang benar, untuk nomor 3 peserta didik menjawab dengan konsep yang sudah benar namun keliru dalam membuat diagram venn. Indikator kesulitan yang dialami peserta didik pada nomor 3 terletak pada tipe IV. Kemudian untuk soal no 4 peserta didik tersebut tidak memahami perkalian dua suku aljabar sehingga peserta didik tersebut salah dalam menentukan rumus. Indikator kesulitan yang dialami peserta didik pada nomor 4 terletak pada tipe I,II, dan III, untuk soal no 5 peserta didik sulit untuk menentukan rumus sehingga jawaban peserta didik tidak sempurna. Indikator kesulitan peserta didik untuk soal nomor 5 terletak pada tipe II. Untuk soal nomor 6 peserta didik tersebut salah dalam melakukan proses perhitungan (perpindahan ruas) yakni 12 dan $4a$, yang seharusnya jawabannya -12 dan $-4a$. sehingga peserta didik salah dalam menentukan hasil operasi tersebut. Indikator kesulitan yang dialami peserta didik pada nomor 6 terletak pada tipe III, untuk soal no 7,9,10 peserta didik

tidak memahami maksud soal sehingga peserta didik tersebut salah dalam menentukan rumus.

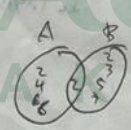
Nama = Achmad Arianto P.
 Kelas = VIII.3
 No. urut = 1

1. a. $12 \times (-7) + (-16) = (-2)$
 $-84 + 8 = -76$

b. $-15 : (-3) - 7 \times (-40)$
 $5 - 280 = -275$

2. Emmi : 6, 12, 18, 24, 30, 36, 42, 48, 54, 60, 66, 72
 Ningsi : 8, 16, 24, 32, 40, 48, 56, 64, 72, 80, ...
 Pertemuan pertama = hari ke 24
 Pertemuan kedua = hari ke 48
 Pertemuan ketiga = hari ke 72

3. A : {2, 4, 6, 8} ✓
 B : {2, 3, 5, 7} ✓
 a. $A \cup B = \{2, 3, 4, 5, 6, 7, 8\}$ ✓
 b. $A \cap B = \{2\}$ ✓

c.
 

4. $(2a-3)(a+5)$
 $(2a-a)(3+5)$
 $a = 8$

57
 48
 6
 8
 K.1
 10
 8
 2
 K.1

UNIVERSITAS ISLAM NEGERI
 ALAUDDIN
 M A S S A R

5. harga pensil = $5x$
 harga 1 buku = $3x$
 harga 3 buku = $3x \times 3 = 9x$
 harga seluruhnya = 42.000
 $= 5x + 9x = 42.000$ (5)

6. $6a + 12 = 4a - 18$
 $6a + 4a = 12 - 18$
 $10a = 30$
 $a = 30 \div 10$
 $a = 3$ (2)

7. $300 = 2 = 150$
 $150 = 3 = 50$ (2)
 jadi kali yg harus dia simpan adalah 50 kopi

8. Prang koperasi seharusuta
 seharga = Rp. 500.000,00
 $500.000 : 5 = 100.000$
 jadi kelang harus dijual jika ingin untung 20
 adalah $500.000 + 100.000 = \text{Rp. } 600.000,00$ (7)

9. $10 \times 5 = 50$
 $50 \div 6 = 8 \frac{2}{3}$
 $56 \div 6 = 9 \frac{2}{3}$
 $a = -15$
 $a - 2 = -15 - 2$ (2)

10. a besar suduta 90° (4)

Gambar 4.11 (Jawaban peserta didik K1.S1)

Kesulitan-kesulitan yang dialami peserta didik dalam menjawab soal-soal yang diberikan tampak dari jawaban peserta didik yang tidak teliti dalam membaca dan menyelesaikan soal, peserta didik salah dalam proses perhitungan dan peserta didik salah dalam mengoperasikan perhitungan utamanya pada perubahan tanda dan pengelompokan suku-suku sejenis sehingga jawaban yang diperolehnya salah. Selain

itu peserta didik juga masih sulit dalam mengubah soal cerita menjadi model matematika.

Kesulitan-kesulitan yang dialami peserta didik dalam menjawab soal-soal yang diberikan tampak dari jawaban peserta didik yang tidak teliti dalam membaca dan menyelesaikan soal, peserta didik salah dalam proses perhitungan dan peserta didik salah dalam mengoperasikan perhitungan utamanya pada perubahan tanda dan pengelompokan suku-suku sejenis sehingga jawaban yang diperolehnya salah. Selain itu peserta didik juga masih sulit dalam mengubah soal cerita menjadi model matematika.

Jenis-jenis kesulitan yang dialami peserta didik K1.S1 ini adalah kesulitan dalam pemahaman fakta, kesulitan dalam pemahaman konsep dan kesulitan dalam proses dan operasi serta kesulitan dalam pemahaman prinsip.

Peserta didik mengalami kesulitan disebabkan karena dua faktor yaitu eksternal dan internal. Faktor internal berupa kurang percaya diri sehingga dalam proses belajar mengajar dikelas, peserta didik malu bertanya pada guru tentang materi yang belum dipahami. Ledakan teman-temannya menjadi momok yang menakutkan baginya jika ia bertanya pada guru tentang materi yang sudah lalu atau materi yang belum dipahami sedangkan faktor eksternal meliputi faktor *paedagogis* yakni cara mengajar guru dikelas yang monoton. Sehingga peserta didik kesulitan dalam memahami materi yang diajarkan oleh guru.

b. Hasil Wawancara yang dilakukan dengan K1.S12

Peserta didik K1.S12 dijadikan subjek wawancara karena dari 10 nomor soal yang diberikan, peserta didik hanya menjawab 4 nomor. 2 nomor diantaranya dijawab dengan benar yakni untuk soal nomor 1 dan soal nomor 2. Kemudian untuk soal nomor 3 peserta didik kurang memahami perintah soal, hal tersebut terlihat pada

cara peserta didik menuliskan jawaban. Perintah pada soal menuliskan himpunan bilangan genap yang kurang dari 10. Akan tetapi, peserta didik tersebut masih menuliskan angka 10 pada himpunan penyelesaiannya. Selain itu, peserta didik tersebut juga belum mampu menggambarkan diagram venn dengan tepat. indikator kesulitan yang dialami peserta didik pada nomor 4 terletak pada tipe I dan IV Kemudian untuk soal nomor 4 peserta didik tersebut menyelesaikan soal dengan konsep yang benar. Namun, peserta didik tidak menguasai operasi bilangan bulat yang menjadi prasyarat dalam operasi suku-suku aljabar. Sehingga peserta didik salah dalam mengoperasikan suku-suku aljabar. Indikiator kesalahan yang dialami peserta didik pada nomor 4 terletak pada tipe III. dan untuk nomor 5,6,7,8,9, dan 10 tidak adapun satu nomor yang dijawab oleh peserta didik.

Nama : SYAHRIR NUR
 Kelas : VIII.2
 No. Urut : 31
 NISN : 0049043791

TTD
 (Sya) (Nur)
 (Syahrir Nur)

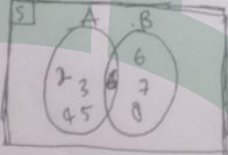
MIS. N. BOWA
 (25)

* Jawaban *

1. a. $\frac{12 \times (-7) + (-16) : (-2)}{-84 + -8} = -76$
 b. $\frac{-15 : (-3) - 7 \times (-40)}{5 - -200} = 205$

2. ENAM = 6, 12, 18, 24, 30, 36, 42, 48, 54, 60, 66, 72
 NEMAS = 8, 16, 24, 32, 40, 48, 56, 64, 72
 Hari Pertama : 24
 Hari kedua : 48
 Hari ketiga : 72

3. Dik : S = {1, 2, 3, 4, 5, 6, 7, 8, 9, 10}
 A = {2, 4, 6, 8, 10}
 B = {2, 3, 5, 7, 9}
 a. $A \cup B = \{2, 3, 4, 5, 6, 7, 8, 9, 10\}$
 b. $A \cap B = \{2\}$
 c. Diagram Venn



4. $(2a+3)(a+5)$
 $2a \times a + 2a \times 5 + 3 \times a + 3 \times 5$
 $2a^2 + 10a + 3a + 15$
 $2a^2 + 13a + 15$

Gambar 4.12 (Jawaban peserta didik KI.S12)

Dari jawaban peserta didik tersebut tampak bahwa materi-materi awal lebih mudah peserta didik ingat dibandingkan materi-materi selanjutnya. Hal tersebut dapat dilihat dari nomor soal yang dikerjakan peserta didik tersebut ini menunjukkan bahwa soal-soal akhir lebih sulit dikerjakan oleh peserta didik. Selain itu kesulitan

yang dialami peserta didik tampak dari jawaban peserta didik dalam menjumlahkan suku sejenis.

Berdasarkan hasil wawancara yang dilakukan kepada, peserta didik tersebut mengatakan bahwa peserta didik sulit mengerjakan soal lain karena peserta didik tersebut tidak memahami soal yang lain. Peserta didik juga merasa sulit untuk memahami penjelasan yang disampaikan oleh gurunya pada saat proses pelajaran berlangsung karena suasana kelas yang membuat peserta didik tidak nyaman untuk belajar dan peserta didik tersebut mengakui bahwa materi pelajaran yang diajarkan oleh guru jarang dia ulang-ulangi dirumah malahan keasyikan bermain dengan teman sebayanya sehingga peserta didik sulit mengingat konsep-konsep dan rumus dari beberapa materi yang telah diajarkan.

Dari hasil wawancara tersebut dapat diketahui Jenis kesulitan yang dialami peserta didik K1.S12 ini adalah kesulitan dalam operasi dan proses perhitungan serta kesulitan pemahaman fakta peserta didik mengalami kesulitan disebabkan karena beberapa faktor diantaranya, tidak menguasai konsep operasi bilangan bulat yang akan menjadi dasar untuk moperasi suku-suku aljabar, dalam hal ini peserta didik tidak menguasai materi prasyarat yang harus dimiliki untuk mengerjakan soal yang diberikan selain itu faktor penyebab kesulitan peserta didik yaitu peserta didik jarang mengulang-ulang materi pelajaran yang mengakibatkan peserta didik tersebut lupa dengan materi yang sudah diberikan karena adanya materi baru yang diberikan.

c. Hasil Wawancara yang dilakukan dengan K2.S11.

Peserta didik K2.S11 dijadikan subjek wawancara karena peserta didik tersebut merupakan peringkat pertama dikelasnya. Diantara 35 peserta didik, peserta didik tersebut yang mendapatkan nilai yang paling tertinggi dikelas. Dari 10 nomor soal yang diberikan pada tes diagnostik, 2 nomor dijawab dengan benar, 3 nomor

hampir benar dan 5 nomor lainnya diselesaikan dengan konsep yang salah. Nomor 1 di jawab dengan konsep yang benar tetapi salah dalam operasi perhitungan. Peserta didik tersebut keliru dalam pengoperasian bilangan bulat (pengoperasian (+) dan (-)). Sehingga jawaban akhir untuk soal nomor 1 salah. Indikator kesalahan yang dialami peserta didik terletak pada tipe II. Kemudian untuk soal nomor 2, peserta didik mengerjakan dengan konsep yang sudah tepat. Namun, peserta didik tidak memperhatikan soal sehingga pada penarikan kesimpulan jawaban peserta didik kurang tepat. Tipe kesalahan yang dialami siswa pada nomor 2 terletak pada tipe I. Untuk soal nomor 3 peserta didik mengerjakan soal dengan konsep yang sudah tepat. Pada soal nomor 4 konsep yang digunakan peserta didik sudah tepat namun peserta didik masih keliru dalam pengoperasian bilangan bulat yang menjadi materi prasyarat untuk mengerjakan pengoperasian suku-suku aljabar sehingga peserta didik kebingungan dalam menjawab soal tersebut. Indikator kesalahan yang dialami peserta didik pada nomor 4 terletak pada tipe I. Untuk nomor 5 peserta didik menjawab soal dengan konsep yang sudah benar. Untuk soal nomor 6 peserta didik menjawab soal dengan konsep yang sudah benar dan untuk soal nomor 7,8,9,dan 10 peserta didik tidak memahami soal sehingga dalam menentukan rumus peserta didik masih sulit dan proses operasi perhitungan juga tidak ada yang tepat. Indikator kesulitan peserta didik yang dialami pada nomor ini terletak pada tipe I,II,II dan IV.

Dama : Zakiyah Humairah

Kls : VIII.3

No. Urut : 32

61

Jawaban !

$$\begin{aligned} 1. & \text{ a) } 12 \times (-7) + (-16) : (-2) \\ & = -84 + (-8) \\ & = -84 - 8 \\ & = -92 \end{aligned}$$

9

$$\begin{aligned} 2. & \text{ b) } -15 : (-3) - 7 \times (-40) \\ & = 5 - (-280) \\ & = 5 + 280 \\ & = 285 \end{aligned}$$

2. > Dik: Emami = 6 hari
Nengsih = 8 hari

9

< 6, 12, 18, 24, 30, 36, 42, 48, 54, 60, 66, 72 >

< 8, 16, 24, 32, 40, 48, 56, 64, 72, 80, 88 >

Hari 1 = 24

2 = 48

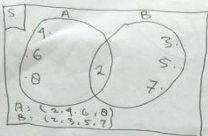
3 = 72

3. > A = < 2, 4, 6, 8, 10 >

B = < 2, 3, 5, 7 >

a) $A \cup B = \{2, 3, 4, 5, 6, 7, 8, 10\}$

b) $A \cap B = \{2\}$

c)  (9)

4) $(2a-3)(x+s) = 2a^2 + 10 + (-3a) + 15$
 $= 2a^2 + 10a - 3a - 15$
 $= 2a^2 + 7a - 15$ (5)

5) Harga 3 buku + 5 Pensil = Rp 42.000,00
 Misal: harga Pensil = X
 harga 5 Pensil = 5X
 harga buku = 3X - 3X
 $= 9X$
 harga seluruh = 42.000.000
 harga masing-masing Pensil adalah.
 $5X + 9X = 42.000,00$
 $14X = 42.000$
 $X = \frac{42.000}{14}$
 $X = 3.000,00$
 Jadi harga Sebuah Pensil = 3.000,00
 Sebuah buku = 3.000,00 x 3
 $= 9.000,00$ (10)

6) $6X + 12 = 4X - 18$
 $6X - 4X = -18 - 12$
 $2X = -30$
 $X = \frac{-30}{2}$
 $X = -15$
 $X - 2 = -15 - 2 = -17$ (10)

7) 2 sendok teh kopi } 300 gram
 3 sendok teh gula }
 = ~~Rp 2000~~ kopi yg di siapkan sebanyak 5 cangkir (3)

8) $\frac{20}{100} \times 500.000,00$
 harus di jual dgn harga 800.000,00 (2)

9) misal x = 6 cm (1)

10) a) ADC = 90°
 b) DC = 30° (4)

Gambar 4.13 (Jawaban peserta didik K2.S11)

Dari jawaban peserta didik tersebut tampak bahwa materi-materi awal lebih mudah peserta didik ingat di bandingkan materi-materi selanjutnya. Hal tersebut dapat dilihat dari nomor soal yang dikerjakan peserta didik tersebut ini menunjukkan bahwa soal-soal akhir lebih sulit dikerjakan oleh peserta didik . Selain itu kesulitan yang dialami peserta didik tampak dari jawaban peserta didik dalam menjumlahkan suku sejenis dan kesulitan peserta didik dalam menentukan rumus pada soal perbandingan aritmatika sosial dan garis dan sudut serta segitiga dan segiempat.

Berdasarkan hasil wawancara yang dilakukan kepada, peserta didik tersebut mengatakan bahwa peserta didik sulit memahami maksud soal. Peserta didik juga merasa sulit untuk memahami penjelasan yang disampaikan oleh gurunya karena suasana kelas yang ribut membuat peserta didik tidak bisa berkonsentrasi dalam belajar dan peserta didik tersebut mengakui bahwa ada beberapa materi pelajaran yang jarang dia ulang-ulangi sehingga peserta didik sulit mengingat konsep-konsep dan rumus dari beberapa materi yang telah diajarkan.

Dari hasil wawancara yang telah dilakukan , maka dapat disimpulkan jenis-jenis kesulitan yang dialami peserta didik K2.S11 ini adalah kesulitan dalam pemahaman konsep, kesulitan proses dan operasi perhitungan dan kesulitan pemahaman fakta. Peserta didik mengalami kesulitan disebabkan karena beberapa faktor diantaranya, tidak menguasai konsep operasi bilangan bulat yang akan menjadi dasar untuk mengoperasikan suku-suku aljabar, penyebab lain peserta didik sulit dalam menjawab soal dikarenakan peserta didik jarang mengulang-ulang materi pelajaran yang mengakibatkan peserta didik tersebut lupa dengan materi yang sudah diberikan karena adanya materi baru yang diberikan.

d. Hasil Wawancara yang dilakukan dengan K2.S13

Peserta didik K2.S13 dijadikan sebagai subjek penelitian karena peserta didik tersebut hanya menjawab 6 nomor saja dari 10 nomor soal yang diberikan, 2 nomor dijawab benar sedangkan 4 lainnya dijawab dengan salah dan 4 nomor lainnya tidak terjawab. Sama halnya dengan beberapa peserta didik yang telah dianalisis hasil keulitannya. Untuk jawaban no 1, peserta didik K2.S13 ini juga mendapatkan masalah yang sama. Masalah tersebut berada pada pengoperasian bilangan bulat (pengoperasian (+) dan (-)). Indikator kesulitan yang dialami peserta didik terletak pada tipe III. Untuk soal nomor 2 peserta didik menjawab soal dengan konsep yang sudah benar. Untuk soal nomor 3 peserta didik tidak memahami maksud soal, sehingga peserta didik tersebut sulit menentukan konsep yang akan digunakan dalam menjawab soal tersebut. Indikator kesulitan yang mendasar dialami peserta didik pada nomor 3 terletak pada tipe I dan IV. Kemudian soal nomor 4 peserta didik sulit memahami maksud soal sehingga peserta didik sulit menentukan rumus yang akan digunakan untuk menyelesaikan soal perkalian aljabar dua suku. Indikator kesulitan peserta didik yang mendasar pada nomor 4 terletak pada tipe II Untuk soal nomor 5 peserta didik tidak memahami maksud soal sehingga peserta didik sulit menentukan konsep yang akan digunakan untuk menjawab soal tersebut. Indikator kesulitan yang mendasar dialami peserta didik untuk soal nomor 5 terletak pada tipe II dan IV, untuk nomor 6 peserta didik menjawab soal dengan konsep yang sudah benar dan tepat. dan untuk soal nomor 7,8,9, serta 10 tidak ada satupun nomor yang dijawab oleh peserta didik.

Nama : MUH ALWI SAMUD
 Kelas : VIII.2
 No urut : 11

20-10-2017
 Jumat

33

Jawaban

1) a. $12x(-7) + (-16) : (-2)$
 $= -84 + 8$
 $= -76$

b. $-15 : (-3) - 7x(-90)$
 $= 5 - 280$
 $= -275$


2) $6 = 12 - 3 \cdot 18 = 24$
 $8 = 16 - 2 \cdot 24 = 32$
 $30, 36, 42, 48, 54, 60, 66, 72$
 Hari ke 1 = 24
 Hari ke 2 = 48
 Hari ke 3 = 72

3) 4) $(2a-3) (a+5)$
 $2a+a \cdot -3+5$
 $3a \cdot x \cdot 2$

5) Harga keseluruhan = 42.000

6) $6a + 12 = 9a - 18$
 $6a - 9a = -18 - 12$
 $2a = -30$
 $\frac{-30}{2} = a$
 $-15 = a$
 $\frac{15}{-1} = -2$
 $= -17$

UNIVERSITAS ISLAM NEGERI
ALAUDDIN
 MAKASSAR



Gambar 4.14 (Jawaban peserta didik K2.S13)

Kesulitan-kesulitan peserta didik dalam menjawab soal tampak dari beberapa soal yang tidak dipahami oleh peserta didik. Hal tersebut terlihat dari cara peserta didik menjawab soal. Peserta didik tersebut sulit memahami soal sehingga peserta didik sulit menentukan rumus. Selain itu peserta didik juga sulit mengubah soal cerita menjadi model matematika

Dari hasil wawancara yang telah dilakukan, maka dapat disimpulkan jenis-jenis kesulitan yang dialami peserta didik K2.S13 ini adalah kesulitan dalam pemahaman fakta, kesulitan dalam pemahaman konsep, kesulitan dalam proses dan operasi serta kesulitan dalam pemahaman prinsip.

Peserta didik mengalami kesulitan disebabkan karena dua faktor yaitu eksternal dan internal. Faktor internal berupa kurang percaya diri sehingga dalam proses belajar mengajar di kelas, peserta didik malu bertanya pada guru tentang materi yang belum dipahami. Sedangkan faktor eksternal meliputi faktor paedagogis yakni cara mengajar guru dikelas yang monoton, pada saat proses mengajar sering kali peserta didik tidak fokus dalam memperhatikan materi yang dibawakan oleh guru. Hal tersebut disebabkan karena peserta didik sering kali kebanyakan berbicara, bermain dan mengganggu teman yang lain sehingga peserta didik kesulitan dalam memahami materi yang diajarkan oleh guru. Selain itu peserta didik juga tidak menyukai matematika karena menurutnya matematika berkaitan dengan rumus-rumus dan angka-angka. Belajar matematika tergantung dari moodnya. Meskipun cara mengajar guru dipahaminya tetapi dia sedang tidak mood untuk belajar maka peserta didik tersebut tidak akan memperhatikan penjelasan gurunya.

e. Hasil Wawancara yang dilakukan dengan K3.S6

Peserta didik K3.S6 dijadikan subjek karena peserta didik tersebut menyelesaikan semua soal yang diberikan diantara 10 soal tersebut hanya satu yang dijawab dengan sangat tepat 2 diantaranya hampir benar dan selebihnya salah. Seperti pada kasus peserta didik siswi sebelumnya peserta didik K3.S6 ini juga sulit dalam pengoperasian bilangan bulat yang menjadi prasyarat untuk menyelesaikan operasi suku-suku aljabar. Selain itu pemahaman soal yang kurang menyebabkan peserta didik sulit menentukan rumus. Sehingga untuk soal nomor 5-9 konsep yang digunakan dalam menjawab soal sudah tepat namun seringkali peserta didik kebingungan dalam menggunakan rumus sehingga jawaban akhir yang didapatkan salah. Untuk soal nomor 6 konsep yang digunakan sudah tetap namun keliru dalam

proses pengoperasian bilangan. Dan untuk soal nomor 10 peserta didik sulit memahami maksud soal.

nama: Fajar Rahman
 kelas: VIII 3.
 no. urut: 5.

39

soal no 10

1) a. $12x(-7) + (-16) : (-2) :$
 $-84 + 8 = -76 - 6$

b. $-15 : (-3) \times (-40) :$
 $-5 - (-20) = -25 \times 7$

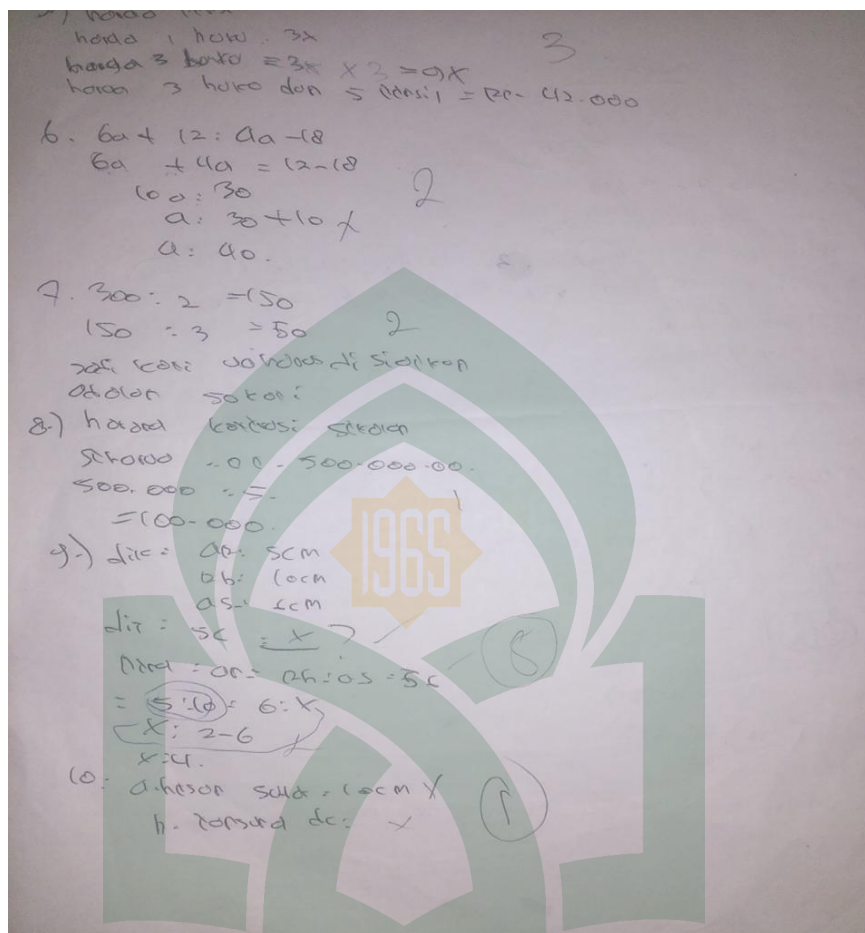
2) a) 2000 : 6, 12, 18, 24, 30, 36, 42, 48, 54, 60, 66, 72
 b) 1000 : 8, 16, 24, 32, 40, 48, 56, 64, 72, 80.
 c) 2000 : 24
 1000 : 48
 500 : 72

3) a. $(2, 4, 6, 8)$
 b. $(2, 3, 5, 7)$
 a. $2006 = (2, 3, 4, 5, 6, 7, 8)$
 b. $2006 = (2)$
 c. $\begin{matrix} 3 \\ 2 \\ 1 \end{matrix}$

4) $\begin{matrix} (2a-3) & (2+5) \\ (2a-a) & (7+5) \end{matrix}$
 $a=8$

5) $3 \text{ buku} + 5 \text{ pensil} = \text{Rp } 12.000,00$

UNIVERSITAS ISLAM NEGERI
ALAUDDIN
 MAKASSAR



Gambar 4.15 (Jawaban peserta didik K3.S6)

Berdasarkan wawancara yang dilakukan dengan peserta didik K3.S6 diketahui bahwa peserta didik mengalami kesulitan dalam melakukan operasi hitung baik operasi hitung aritmatika maupun operasi hitung aljabar. Peserta didik mengatakan bahwa dia tidak berkonsentrasi dalam mengerjakan soal sehingga tidak memperhatikan jelas operasi hitungnya. Pada saat pemberian tes, peserta didik dalam keadaan yang kurang sehat sehingga dia tidak bisa berkonsentrasi mengerjakan soal. Dari hasil wawancara, peserta didik menyatakan bahwa dirinya termasuk orang yang suka bertanya kepada guru untuk materi yang belum dia ketahuinya.

Berdasarkan wawancara tersebut dapat disimpulkan bahwa kesulitan-kesulitan yang dialami peserta didik sama seperti peserta didik-peserta didik sebelumnya yaitu sulit memahami soal, sulit menentukan rumus serta sulit dalam proses dan operasi perhitungan bilangan bulat.

Dari hasil wawancara yang telah dilakukan , maka dapat disimpulkan jenis-jenis kesulitan yang dialami peserta didik K2.S11 ini adalah kesulitan dalam pemahaman fakta. Kesulitan pemahaman konsep dan kesulitan pemahaman operasi dan proses perhitungan serta peserta didik kesulitan dalam pemahaman prinsip.

Peserta didik mengalami kesulitan disebabkan karena beberapa faktor diantaranya, tidak menguasai konsep operasi bilangan bulat yang akan menjadi dasar untuk mengoperasikan beberapa soal pada tes diagnostik yang diberikan, dalam hal ini peserta didik tidak menguasai materi prasyarat yang harus dimiliki untuk mengerjakan soal-soal yang diberikan.

f. Hasil Wawancara yang dilakukan dengan K3.S8

Peserta didik K3.S8 dijadikan subjek karena dari 10 nomor yang diberikan tidak ada soal yang dijawab dengan benar. Ini membuktikan bahwa soal tes diagnostik ini sangat sulit bagi peserta didik tersebut. Berdasarkan jawaban yang tertera pada lembar jawaban peserta didik yang diberikan terlihat bahwa tidak ada satupun soal yang dijawab dengan tepat atau mengikuti konsep penyelesaian yang benar. Kesalahan-kesalahan tersebut adalah pengoperasian bilangan bulat dan aljabar, penentuan rumus, dan mengubah soal cerita menjadi model matematika. Ada beberapa nomor soal, yang peserta didik tersebut hanya menuliskan kembali soal kelembar jawabannya. Peserta didik mengalami kesulitan menjawab soal karena peserta didik menganggap soal yang diberikan sulit.

Nama : Nur Hikmah N
 Kelas : VIII.1
 Nomor : 22

Jumat, 20-10-2017

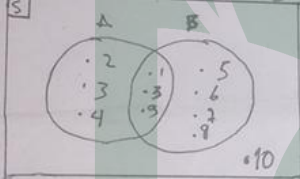
23

1. a. $12 \times (-7) + (-16) : (-2)$
 $= 84 - 16 : 2$
 $= 68 : 2$
 $= 34$

b. $-15 : (-3) - 7 \times (-40)$
 $= 7 \times 40 : 3 - 15$
 $= 280 : 3 - 15$
 $= 280 : 18$
 $= 15,5$

2. 6, 12, 18, 24, 30, 36
 18, 16, 24, 32, 46
 $= 24$

3. a. {1, 2, 3, 4, 5, 6, 7, 8, 9, 10}
 b. {2, 3, 4, 5, 6, 7, 8, 9}

c. 

4. $(2a - 3)(a + 5)!$
 Jawaban:
 $(2a - 3)(a + 5)$
 $= 3a = 3 + 5$
 $3a = 8$
 $3a = \frac{8}{3}$
 $= 2,6$

5. Dik: Harga 3 buku dan 5 pensil Rp. 42.000,00
 Dit: Berapakah harga masing-masing buku dan pensil (...)?
 Peny: $3 \times 5 = 15$
 $42.000 : 15 = 3.800$
 Jadi, harga masing-masing adalah 3.800

Gambar 4.16 (Jawaban peserta didik K3.S8)

Berdasarkan wawancara yang dilakukan dengan peserta didik K3.S8 diketahui bahwa kesulitan mengoperasikan suku aljabar ini dikarenakan peserta didik

tidak paham konsep dasar operasi bilangan bulat yang telah diajarkan ditingkat sebelumnya. Peserta didik termasuk orang yang tidak percaya diri, malu bertanya kepada guru tentang materi yang belum dia pahami. Peserta didik juga minder bertanya kepada teman kelasnya karena menganggap kemampuannya sangat kurang dibanding teman-temannya. Faktor lain yang menyebabkan kesulitan belajar peserta didik adalah ekonomi orang tua. Jumlah saudara yang banyak dengan kurangnya penghasilan orang tua membuat peserta didik merasa enggan meminta uang untuk membeli buku penunjang belajar.

Berdasarkan wawancara tersebut disimpulkan bahwa jenis kesulitan peserta didik ini adalah kesulitan pemahaman fakta, kesulitan pemahaman konsep kesulitan pemahaman prinsip dan kesulitan dalam operasi dan proses perhitungan. Adapun faktor penyebab peserta didik K3.S8 mengalami kesulitan dalam menyelesaikan soal-soal tes diagnostik yaitu faktor internal meliputi faktor percaya diri dan kemampuan intelektual. Sedangkan faktor eksternal yaitu keadaan ekonomi orang tua.

4. Hasil Analisis Data

Berdasarkan hasil tes dan wawancara diatas, diperoleh tipe kesulitan yang dialami peserta didik dalam menyelesaikan soal-soal matematika dasar. Berikut ini, dipaparkan kesulitan-kesulitan yang dialami peserta didik serta penyebabnya.

a. Kesulitan Tipe I (Kesulitan Pemahaman Fakta)

1.) Peserta didik tidak memahami maksud soal

Peserta didik dikatakan tidak memahami maksud soal karena peserta didik tidak dapat menentukan alur penyelesaian sesuai dengan yang diharapkan dalam soal.

2.) Peserta didik tidak menuliskan simbol

Peserta didik dikatakan tidak bisa menuliskan simbol karena peserta didik sering salah dalam penulisan simbol dan kadang lupa dengan simbol.

b. Kesulitan Tipe II (Kesulitan Pemahaman Konsep)

1.) Peserta didik sulit memahami pengelompokkan suku sejenis

Peserta didik dikatakan sulit memahami pengelompokkan suku-suku sejenis karena peserta didik mengoperasikan suku-suku tidak sejenis sehingga jawaban yang diperolehnya salah.

Misalnya peserta didik mengoperasikan $2a^2 + 10a - 3a - 15 = 9a - 15$ yang seharusnya operasi bilangan bulat hanya berlaku pada suku-suku yang sejenis.

2.) Peserta didik sulit menentukan rumus

Peserta didik sulit menentukan rumus dari berapa soal misalnya rumus menentukan ruas garis pada materi sudut dan garis karena peserta didik tidak menjawab dengan benar soal nomor 9 yang menanyakan panjang salah satu garis dari sebuah bangun datar.

3.) Peserta didik tidak dapat menuliskan sketsa soal

Peserta didik dikatakan tidak bisa menuliskan sketsa soal karena peserta didik tidak menuliskan item-item yang diketahui pada soal dan apa yang ditanyakan.

c. Kesulitan Tipe III (Kesulitan dalam Proses dan Pengoperasian)

1. Kesulitan dalam proses perhitungan

Peserta didik dikatakan sulit melakukan proses perhitungan bilangan (penjumlahan, pengurangan, pembagian dan perkalian bentuk aljabar) karena peserta didik salah mengoperasikan suku-suku tersebut.

2. Peserta didik sulit dalam operasi perhatian

Peserta didik dikatakan sulit melakukan operasi bilangan (Penjumlahan, pengurangan, dan perkalian bentuk aljabar) karena peserta didik salah mengoperasikan bilangan positif dengan bilangan negatif.

d. Kesulitan Tipe IV (Kesulitan Pemahaman Prinsip)

Kesulitan peserta didik dalam menggunakan konsep secara benar saat diberikan soal yang non rutin seperti soal cerita misalnya mengubah soal cerita materi aljabar menjadi model matematika.

C. Pembahasan

1. Kesulitan Pemahaman Konsep Matematika Dasar Peserta didik

Berdasarkan hasil tes diagnostik dan wawancara yang dilakukan pada peserta didik kelas VIII MTsN Balang-balang Kab. Gowa maka dapat diketahui kesulitan pemahaman konsep peserta didik dalam menyelesaikan soal-soal matematika dasar cukup tinggi.

Dari jawaban peserta didik ditemukan beberapa kesulitan yang dialami peserta didik. Diantaranya, kesulitan pemahaman fakta, kesulitan dalam proses dan pengoperasian perhitungan, dan kesulitan dalam pemahaman prinsip. Dimana ketiga kesulitan tersebut mempengaruhi pemahaman konsep peserta didik itu sendiri. Berikut kesulitan-kesulitan yang dialami oleh peserta didik dalam menyelesaikan soal-soal matematika dasar.

a. Kesulitan Pemahaman Fakta

Kesulitan pemahaman fakta yaitu kesulitan peserta didik dalam memahami maksud soal dan kesulitan yang dialami peserta didik dalam menuliskan nama lambang atau simbol matematika. Kesalahan yang dilakukan peserta didik pada aspek kesulitan ini antara lain, peserta didik tidak memahami maksud dari soal dan perintah soal sehingga dalam menjawab soal peserta didik tidak mengetahui tujuan

apa yang ingin dicapai dalam soal. Peserta didik tidak menuliskan simbol [(+) dan (-)] dalam penyelesaian soal bahkan sebagian besar peserta didik tidak menyatakan satuan pada jawaban yang diperolehnya.

Seperti pada peserta didik K1.S1 yang mengalami kesulitan dalam pemahaman fakta terletak pada nomor 4,7,9 dan 10. Untuk peserta didik K1.S12 melakukan kesulitan pemahaman fakta terletak pada nomor 4 sampai dengan nomor 10. Untuk peserta didik K2.S11 mengalami kesulitan pemahaman fakta terletak pada nomor 9 dan 10. Untuk peserta didik K2.S13 mengalami kesulitan pemahaman fakta terletak pada nomor 4,5,7,8,9, dan 10. Untuk peserta didik K3.S6 mengalami kesulitan pemahaman fakta terletak 4 dan 10 dan untuk peserta didiki K3.S8 mengalami kesulitan pemahaman fakta terletak pada nomor 2,3,4,7,9 dan 10

Penyebab kesalahan yang dilakukan peserta didik adalah karena peserta didik kurang teliti dalam menjawab soal sehingga peserta didik sering lupa menyertakan satuan ataupun menuliskan simbol yang seharusnya digunakan.

b. Kesulitan Operasi dan Proses Perhitungan

Kesulitan operasi dan proses perhitungan. Kesulitan operasi yaitu kesulitan yang dialami peserta didik dalam proses perhitungan. Kesulitan yang mereka alami dalam proses perhitungan adalah khususnya penjumlahan, pengurangan, perkalian, dan pembagian. Sedangkan kesulitan proses perhitungan yaitu kesulitan yang dialami peserta didik dalam menerapkan suatu rumus.

Seperti pada peserta didik K1.S1 yang mengalami kesulitan dalam operasi dan proses perhitungan terletak pada nomor 1,2,6,7,8,9 dan 10. Untuk peserta didik K1.S12 melakukan kesulitan dalam operasi dan proses perhitungan terletak pada nomor 3 sampai dengan 10. Untuk peserta didik K2.S11 mengalami kesulitan dalam operasi dan proses perhitungan terletak pada nomor 4,7,8,9, dan 10. Untuk peserta

didik K2.S13 mengalami kesulitan dalam operasi dan proses perhitungan terletak pada nomor 1,3,4,5,6,7,8,9, dan 10. Untuk peserta didik K3.S6 mengalami kesulitan dalam operasi dan proses terletak pada nomor 1,4,5,6,7,8,9 dan 10 untuk peserta didik K3.S8 mengalami kesulitan dalam operasi dan proses perhitungan terletak pada nomor 2,3,4,5,6,7,8,9 dan 10

Penyebab kesulitan yang dialami peserta didik ini adalah karena kurangnya perhatian peserta didik dalam proses pembelajaran. Sehingga peserta didik kurang memperhatikan penjelasan dari guru matematika yang bersangkutan mengenai operasi dan proses perhitungan itu sendiri. Selain itu yang menjadi faktor lain penyebab kesulitan peserta didik tersebut adalah karena kurangnya latihan dalam melakukan operasi-operasi perhitungan.

c. Kesulitan Pemahaman Prinsip

Kesulitan dalam memahami prinsip, yaitu kesulitan yang dialami peserta didik dalam menghubungkan konsep-konsep matematika yang ada. Kesulitan pemahaman prinsip ini yang dialami peserta didik terlihat dari kesalahan yang dilakukan peserta didik dalam mengubah soal cerita kedalam model matematika.

Seperti pada peserta didik K1.S1 yang mengalami kesulitan dalam pemahaman prinsip terletak pada nomor 5,7 dan 8. Untuk peserta didik K1.S12 melakukan kesulitan dalam pemahaman prinsip terletak pada 2,5,7,dan 8. Untuk peserta didik K2.S11 mengalami kesulitan dalam pemahaman prinsip terletak pada nomor 7 dan 8. Untuk peserta didik K2.S13 mengalami kesulitan dalam pemahaman prinsip terletak pada nomor 5,7 dan 8. Untuk peserta didik K3.S6 mengalami kesulitan dalam pemahaman prinsip terletak pada nomor 5,7,8 dan untuk peserta didik K3.S8 mengalami kesulitan dalam pemahaman prinsip terletak pada nomor 2,5,7 dan 8.

Adapun penyebab dari kesulitan ini adalah kurangnya penerapan soal-soal cerita dalam pemberian contoh-contoh soal sehingga peserta didik jarang menemukan bentuk soal yang non rutin seperti soal cerita. Contoh-contoh soal yang diberikan guru masih sangat biasa dan terhitung masih rendah. Itulah mengapa peserta didik kesulitan ketika diberikan soal tingkatannya lebih tinggi seperti soal cerita yang membutuhkan penalaran.

d. Kesulitan Pemahaman Konsep

Kesulitan pemahaman konsep ini merupakan kesulitan yang sangat erat kaitannya dengan ketiga kesulitan di atas. Peserta didik yang kesulitan dalam memahami fakta, kesulitan dalam mengoperasikan dan memproses perhitungan, serta kesulitan dalam memahami prinsip merupakan peserta didik yang kesulitan dalam memahami konsep. Dimana konsep akan lebih mudah dipahami ketika peserta didik tersebut menguasai sejumlah materi pembelajaran dimana peserta didik tidak hanya mengetahui namun peserta didik juga mampu menerapkannya.

Kesulitan-kesulitan dalam memahami konsep, yaitu kesulitan yang dialami peserta didik dalam menangkap konsep yang sebenarnya. Peserta didik sulit memahami konsep operasi perhitungan bilangan bulat, perhitungan aljabar, perhitungan aritmatika, perhitungan garis dan sudut, perbandingan, serta perhitungan luas dan keliling pada matematika dasar.

Penyebab kesulitan yang dialami peserta didik adalah karena banyaknya konsep-konsep matematika sehingga sulit bagi peserta didik untuk menguasai konsep-konsep tersebut. Selain itu, peserta didik juga tidak terlalu memperhatikan pada saat guru menjelaskan di kelas. Banyaknya tugas lain membuat peserta didik jarang mengulang pelajaran dirumah kecuali untuk pekerjaan rumah (PR).

Berdasarkan hasil analisis dari persentase keseluruhan tipe kesulitan yang dialami peserta didik maka terbukti bahwa kesulitan pemahaman konsep matematika peserta didik tergolong tinggi dari ketiga tipe lainnya. Dapat dilihat persentase kesulitan pemahaman konsep peserta didik pada tabel persentase mencapai 78%. Sementara ketiga tipe kesulitan lainnya dibawah 78%. Maka dapat disimpulkan bahwa kesulitan pemahaman konsep matematika dasar pada kelas VIII MTsN Balang-balang tergolong tinggi.

2. Faktor-faktor Penyebab Kesulitan Pemahaman Konsep Peserta didik

Berdasarkan hasil wawancara yang diperoleh dari 6 orang peserta didik, dapat diketahui faktor-faktor yang menyebabkan peserta didik mengalami kesulitan dalam memahami konsep matematika atau dalam menyelesaikan soal matematika yang terdiri dari dua faktor yaitu faktor eksternal dan faktor internal.

Faktor internal meliputi hal-hal yang berhubungan dengan kemampuan intelektual peserta didik dan cara peserta didik memproses atau mencerna materi matematika dalam pikirannya. Penyebab kesulitan belajar matematika ini meliputi:

- a. Kurangnya pemahaman peserta didik terhadap materi prasyarat baik sifat, rumus, dan prosedur pengerjaan.
- b. Lupa rumus yang berhubungan yang akan digunakan dalam menyelesaikan soal.
- c. Kurangnya minat terhadap pelajaran matematika atau ketidak seriusan peserta didik dalam mengikuti pelajaran matematika.
- d. Peserta didik tidak belajar meskipun ada tes dan ulangan
- e. Tergesa-gesa dalam menyelesaikan soal
- f. Kurang teliti dala menjawab soal

Adapun faktor eksternal yang menjadi penyebab kesulitan belajar peserta didik, yaitu:

a. Faktor Paedagogis (cara mengajar guru)

Cara mengajar yang diterapkan oleh guru menjadi salah satu penyebab utama peserta didik mengalami kesulitan dalam memahami pelajaran. Diantara penyebab kesulitan belajar yang sering dijumpai adalah faktor kurang tepatnya guru mengelola pembelajaran. Beberapa peserta didik merasa bahwa cara mengajar guru matematika mereka terlalu cepat sehingga peserta didik sulit untuk menangkap pelajaran.

b. Faktor Sosial

Faktor sosial yang amat menonjol sebagai penyebab kesulitan peserta didik berasal dari dalam lingkungan sekolah. Diantaranya adalah suasana dalam kelas yang gaduh membuat peserta didik tidak mampu memusatkan perhatian dalam mengikuti pelajaran. Selain itu, interaksi antara peserta didik yang kurang dibiasakan dalam kegiatan belajar mengajar dikelas dapat menyebabkan masalah sosial. Waktu pulang sekolah lebih banyak dimanfaatkan peserta didik untuk beristirahat atau sekedar mengerjakan pekerjaan rumah (PR).

c. Faktor Ekonomi Orang Tua

Faktor ekonomi orang tua juga menyebabkan kesulitan belajar peserta didik. Ketersediaan buku-buku penunjang belajar bagi peserta didik menjadi faktor penyebab kesulitan peserta didik belajar.

Jadi, kesimpulan dari penelitian ini yang menjadi faktor yang paling menonjol dalam kesulitan belajar matematika adalah kesulitan pemahaman konsep dengan persentase kesulitan sebanyak 78,20 %.

BAB V

PENUTUP

A. Kesimpulan

Berdasarkan penelitian dan pembahasan yang telah diperoleh, maka didapatkan kesimpulan sebagai berikut.

1. Kesulitan pemahaman konsep matematika dasar siswa kelas VIII MTsN Balang-balang Gowa di kategorikan tinggi. Hal tersebut berdasarkan hasil analisis dari persentase keseluruhan tipe kesulitan yang dialami siswa. Maka terbukti bahwa kesulitan pemahaman konsep matematika siswa tergolong tinggi dari ketiga tipe lainnya.

2. Adapun faktor-faktor penyebab kesulitan pemahaman konsep yaitu faktor internal dan faktor eksternal. Faktor internal siswa meliputi faktor intelektual, kesehatan yang terganggu, faktor emosional, minat dan konstansi belajar. Sedangkan faktor eksternal meliputi faktor paedagogis yaitu cara mengajar guru dan faktor social serta faktor ekonomi orang tua.

B. Implikasi Penelitian

Berdasarkan hasil penelitian maka penulis menyarankan kepada pihak yang berkaitan dalam bidang pendidikan antara lain:

1. Bagi guru : Guru sebagai pendidik di harapkan mampu mengontrol kondisi kelas dan suasana kelas pada saat proses pembelajaran berlangsung agar peserta didik nyaman dan tenang pada saat proses belajar mengajar berlangsung Karena kebanyakan siswa yang kurang memahami pelajaran yang diberikan guru disebabkan karna guru tidak bisa menguasai kelas dengan baik dan cara proses pengajarannya

juga terlalu cepat sehingga peserta didik tidak bisa menangkap secara cepat apa yang di ajarkan oleh guru.

2. Bagi Peneliti: Kepada peneliti selanjutnya yang ingin mengkaji penelitian ini diharapkan memperhatikan dengan teliti kesulitan-kesulitan siswa pada saat observasi berlangsung agar peneliti tidak kebingungan menentukan kesulitan-kesulitan apa saja yang dialami oleh siswa dan untuk peneliti selanjutnya juga agar lebih teliti dalam proses penelitian serta dapat menguasai kondisi kelas dengan baik sehingga proses penelitian berjalan dengan lancar.

C. Saran

Merujuk dari hasil penelitian ini, maka peneliti mengemukakan beberapa saran sebagai berikut:

1. Siswa sebaiknya dapat mengupayakan agar menaruh minat pada pelajaran matematika, mengingat bahwa matematika merupakan dasar dari segala disiplin ilmu berarti belajar matematika merupakan batu loncatan untuk lebih mudah memahami pelajaran lain.

2. Diharapkan agar guru mata pelajaran dapat menyesuaikan cara mengajarnya dengan kemampuan belajar siswa guna menarik minat belajar siswa,

3. Jadwal sekolah bukanlah sesuatu yang mudah untuk dirubah. Oleh sebab itu, agar siswa memiliki alasan untuk belajar di rumah hendaknya guru memberikan beberapa pekerjaan rumah (PR) untuk dikerjakan siswa di rumah sebagai bahan belajar siswa dirumah.

DAFTAR PUSTAKA

- Abdurrahman, Mulyono. *Pendidikan Bagi Anak Berkesulitan Belajar*. Jakarta: Rineka Cipta, 2013.
- Ahmad, Supriyono. *Psikologis Belajar* Cet. II; Jakarta: PT. Asdi Mahasatya, 2004.
- Anugrah, Andika, “*Analisis Kesalahan Pemahaman Konsep Matematika Siswa Kelas VIII SMP Negeri 3 Watansoppeng*”, Jurnal Pendidikan Matematika Universitas Negeri Makassar, h. 35
- Candraningrum, Erlina Sari. “*Kajian Kesulitan Siswa dalam Mempelajari Geometri Dimensi Tiga Kelas X MAN Yogyakarta 1.*” Skripsi. Yogyakarta: Universitas Negeri Yogyakarta, 2010.
- Candraningrum, Sari. “*Kajian Kesulitan Siswa dalam Mempelajari Geometri Dimensi Tiga Kelas X MAN Yogyakarta.*”, Skripsi, Yogyakarta: Universitas Negeri Yogyakarta, 2010.
- Cita Dwi Rosita, Laelasari, M.Subali. *Analisis Kemampuan Pemahaman Matematis Mahasiswa Pada Matakuliah aljabar Linear 1*. Jurnal, Pendidikan Matematika FKIP Unswagati vol 1.No 2
- Departemen Agama Republik Indonesia, *Al-Qur'an dan Terjemahan*. Qur'an Surah Al-Mujadalah ayat 11.
- Djam'an dan Aan. *Metodologi Penelitian Kualitatif*. Bandung: Penerbit Alfabeta, 2011.
- Fadzillah dan Wibowo. *Analisis Kesulitan Pemahaman Konsep Matematika Siswa Kelas VII SMP*. Jurnal Pendidikan Matematika Universitas Muhammadiyah Purworejo, H. 140
- Faika Sitti dan Side Sumiati, *Analisis Kesulitan Mahasiswa dalam Perkuliahan dan Praktikum Kimia Dasar di Jurusan Kimia FMIPA Universitas Negeri Makassar*”, Jurnal Chemica 12, no.2, 2011
- Faika, Side. *Analisis Kesulitan Mahasiswa dalam Perkuliahan dan Praktikum Kimia Dasar di Jurusan Kimia FMIPA Universitas Negeri Makassar*. Jurnal Chemica 12, no.2 h.19, 2011.
- Harja, Media. ‘*Pemahaman Konsep dalam pembelajaran matematika dengan pendekatan konstruktivisme*’, Jurnal

- Hasbullah. *Dasar-dasar Pendidikan*. Jakarta: Bumi Aksara, 2007.
- Lawsha , Mohamed, “*Secondary Student’s Attitude Towards Mathematics in a Selected School of Maldives*”, *International Journal Of Humanities and Social Sciens* Vol 1, no.15 2011
- Mahmuda, Rohmatuh, “*Upaya meningkatkan prestasi belajar siswa padajenjang sekolah menengah atas materi peluang menggunakan metode pemecahan masalah*”, *Jurnal Tadris Matematika institute agama islam negeri (IAIN) Tulungagung*.
- Mardiyati Siti, *Penelitian Hasil Belajar* Surakarta: UNS, 2008
- Mudyahardjo, Redja. *Pengantar pendidika*. Jakarta: PT Radja Grafindo Persada, 2014.
- Mustamin, St. Hasmiah. *Psikologi Pembelajaran Matematika*. Cet. I; Makassar: Alauddin University Press. 2013
- Phonapichat, Prathana dkk, “ *An analysis of elementary school students’ difficulties inmathematical problem solving*”, (*Procedia-Social and Behavioral Sciences* 5, 2013).
- Phonapichat, Prathana dkk, “ *An analysis of elementary school students’ difficulties inmathematical problem solving*”, *Procedia-Social and Behavioral Sciences* Vol 5, no.116 2013
- Rahman, Ulfiani. *Nuansa Baru Psikologi Belajar*. Cet.I Makassar: Alauddin University Press. 2013
- Sanjaya, Wina. *Kurikulum dan Pembelajaran*. Cet. II; Jakarta: Kencana Pradana Medis Group, 2009.
- Slameto. *Belajar dan Faktor-faktor yang mempengaruhinya*. Cet. V; Jakarta: Rineka Cipta, 2010.
- Soedjadi, *Kiat pendidikan Matematika Di Indonesia I*. Direktorat Jedral Pendidikan Tinggi: Depertemen pendidikan nasional, 2000.
- Suhana, Cucu. *Konsep Strategi Pembelajaran*. Penerbit Aditama, 2014.
- Syarif Sumantri, Mohamad. *Strategi Pembelajaran*. Jakarta: Rajawali Pers, 2
- Winkel, *Psikologi Pengajaran* . Yogyakarta: Media Abadi, 2004.

Lampiran 1. Lembar Validasi Instrumen tes awal matematika

**LEMBAR VALIDASI
INSTRUMEN TES AWAL MATEMATIKA**

PETUNJUK:

Dalam rangka penyusunan skripsi dengan judul **Analisis pemahaman konsep matematika dasar pada siswa kelas VIII MTsN Balang-balang KAB Gowa**, peneliti melakukan tes awal matematika, untuk itu peneliti meminta bapak/ibu untuk memberikan penilaian dilakukan dengan memberi tanda ceklist pada kolom yang sesuai dalam matriks uraian aspek yang dinilai. Peneliti menggunakan rentang penilaian sebagai berikut :

STT : Sangat Tidak Tepat

KT : Kurang Tepat

T : Tepat

ST : Sangat Tepat

Selain bapak/ ibu memberikan penilaian, dapat juga bapak/ibu memberikan komentar langsung dalam lembar penganmatan. Atas bantuan penilain Bapak/Ibu saya ucapkan banyak terima kasih.

KOMPETENSI DASAR	INDIKATOR	NOMOR SOAL	PERNTAYAAN	PENILAIAN			
				STT	KT	T	ST
3.2 Menjelaskan dan melakukan operasi hitung bilangan bulat dan pecahan dengan memanfaatkan berbagai sifat	3.2.1 Mampu membulatkan suatu bilangan	1	587,6 + 135,4 hasilnya lebih dekat dengan ... a. 588 + 135 c. 588 + 138 b. 587 + 135 d. 587 + 138				
	3.2.2 Mampu menyelesaikan operasi hitung campuran	2	Nilai dari $5 \times (-2) - 100 : 5 = . . .$ a. 40 c. -30 b. 50 d. 70				

operasi	bilangan bulat						
	3.2.6 Mampu menyelesaikan operasi hitung campuran bilangan pecahan	3	<p>Hasil dari $\frac{3}{4} + \frac{4}{3} - \frac{5}{2} = \dots$</p> <p>a. $\frac{55}{12}$ c. $\frac{5}{12}$</p> <p>b. $\frac{-55}{12}$ d. $\frac{-5}{12}$</p>				
3.4 Menjelaskan himpunan, himpunan bagian, himpunan semesta, himpunan kosong, komplemen himpunan dan melakukan operasi biner pada himpunan menggunakan masalah kontekstual	3.4.1 Menjelaskan pengertian himpunan	4	<p>Berikut ini yang merupakan himpunan bilangan prima adalah ...</p> <p>a. $A = \{ 1, 2, 3, 4, 5, 6 \}$</p> <p>b. $B = \{ 2, 3, 5, 7, 9, 11 \}$</p> <p>c. $C = \{ 1, 2, 3, 5, 7, 11 \}$</p> <p>d. $D = \{ 2, 3, 5, 7, 11, 13 \}$</p>				
		5	<p>Kumpulan-kumpulan berikut ini yang bukan himpunan adalah ...</p> <p>a. Kumpulan siswa yang tingginya kurang dari 150 cm</p> <p>b. Kumpulan bilangan cacah antara 2 dan 10</p> <p>c. Kumpulan siswa yang berwajah cantik</p> <p>d. Kumpulan bilangan asli kurang dari 10</p>				

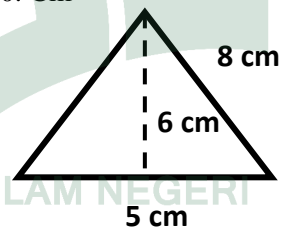
3.5 Menjelaskan bentuk aljabar dan melakukan operasi pada bentuk (Penjumlahan, pengurangan, perkalian, dan pembagian)	3.5.1 Menyelesaikan operasi hitung penjumlahan dan pengurangan bentuk aljabar	6	Hasil penjumlahan dari $2p + 3q - 4$ dan $p - 3q + 2$ = a. $3p - 6$ c. $2p - 6$ b. $3p - 2$ d. $2p - 2$				
	3.5.2 Menyelesaikan operasi hitung perkalian bentuk aljabar	7	Bentuk sederhana dari $2(3x + 7y)$ adalah ... a. $-6x - 14y$ c. $6x + 14y$ b. $6x - 14y$ d. $-6x + 14y$				
	3.5.7 Menerapkan operasi bentuk aljabar untuk menyelesaikan permasalahan dalam kehidupan sehari-hari.	8	Harga sebuah sepatu 2 kali harga sandal. Ibu membeli 2 sepatu dan 2 sandal untuk anaknya. Dan Ibu harus membayar Rp. 120.000,00. Berapa harga sepatu dan berapa harga sandal tersebut secara berturut-turut? a. Rp. 20.000 dan Rp. 40.000 b. Rp. 40.000 dan Rp. 20.000 c. Rp. 15.000 dan Rp. 30.000 d. Rp. 30.000 dan Rp. 15.000				

3.6 Menjelaskan persamaan dan pertidaksamaan linear satu variabel dan penyelesaiannya	3.6.1 Mampu menentukan himpunan penyelesaian dari suatu persamaan linear satu variabel	9	Penyelesaian persamaan $3\alpha - 4 = 32 + 7\alpha$, dengan x anggota himpunan bilangan bulat adalah ... a. -9 c. 6 b. -6 d. 9				
	3.6.3 Mampu menentukan himpunan penyelesaian dari suatu pertidaksamaan linear satu variabel	10	Himpunan penyelesaian dari $-4(\alpha - 4) \geq -2(\alpha - 10)$ adalah ... a. $\alpha \leq 2$ c. $\alpha \geq 2$ b. $\alpha \leq -2$ d. $\alpha \geq -2$				
3.8 Membedakan perbandingan senilai dan berbalik nilai dengan menggunakan tabel data, grafik, dan persamaan.	3.8.4 Menyelesaikan masalah perbandingan senilai pada peta dan model	11	Jika jarak 1 cm pada peta sama dengan 1.000.000 cm pada jarak sebenarnya. Jarak kota Makassar dengan Barru pada peta adalah 8 cm jarak keda kota pada peta tersebut yang sebenarnya adalah ... a. 8 km b. 80 km c. 800 km d. 8000 km				

	3.8.5 Memahami dan menyelesaikan masalah yang terkait dengan perbandingan berbalik nilai	12	<p>Suatu pekerjaan dapat diselesaikan oleh 12 orang dalam waktu 20 hari berapa lama waktu yang dibutuhkan untuk menyelesaikan pekerjaan itu apabila di kerjakan dengan 60 orang.</p> <p>a. 40 hari c. 30 hari b. 10 hari d. 15 hari</p>				
	3.8.1 Memahami dan menentukan perbandingan dua besaran	13	<p>Berikut ini yang manakah yang merupakan perbandingan 2 : 3 ?</p> <p>a. $\frac{150}{30}$ b. $\frac{80}{160}$ c. $\frac{100}{150}$ d. $\frac{100}{140}$</p>				
4.9 Menyelesaikan masalah berkaitan dengan aritmatika sosial (penjualan, pembelian, potongan, keuntungan, kerugian, bunga tunggal, persentase, bruto, neto,	4.9.1 Memahami keuntungan dan kerugian	14	<p>Seorang pedagang mengeluarkan Rp. 2.000.000,00 untuk menjalankan usahanya. Jika pada hari itu dia mendapatkan keuntungan sebesar 10%, maka besarnya pendapatan yang didapatkan pada hari itu adalah ...</p> <p>a. Rp. 200.000,00 c. 20.000,00 b. Rp. 2.200.000,00 d. 3.000.000,00</p>				
		15	<p>Pak Adnan membeli mobil dengan harga Rp. 225.000.000 setelah 6 bulan di pakai, Pak</p>				

tara)			Adnan menjual mobil tersebut dengan harga Rp. 180.000.000 tentukan taksiran terdekat persentase kerugian yang ditanggung Pak Adnan. a. 20% b. 21% c. 22% d. 23%				
3.10 Menganalisis hubungan antar sudut sebagai akibat dari dua garis sejajar yang dipotong oleh garis transversa	3.10.3 Mengenal sudut dan menentukan besar suatu sudut	16 17	Berikut ini yang termasuk sudut lancip, siku-siku, dan tumpul secara berurutan adalah ... a. 50°, 89°, dan 130° b. 152°, 20°, dan 68° c. 78°, 90° dan 105° d. 114°, 90° dan 43° Berikut ini yang manakah waktu yang menunjukkan sudut siku-siku pada jarum jam a. Pukul 12.30 b. Pukul 06. 40 c. Pukul 10.25 d. Pukul 12.15				

<p>4.11 Menyelesaikan masalah kontekstual yang berkaitan dengan luas dan keliling segiempat (persegi, persegipanjang, belahketupat, jajargenjang, trapesium, dan layang-layang) dan segitiga.</p>	<p>4.11.3 Memahami keliling dan luas segiempat</p>	<p>18</p>	<p>Panjang sebuah persegi panjang adalah 40 cm. Jika lebar persegi panjang adalah 10 cm, berapakah keliling persegi panjang tersebut?</p> <p>a. 400 cm b. 50 cm c. 100 cm d. 500 cm</p>				
	<p>4.11.5 Memahami keliling dan luas segitiga</p>	<p>19</p>	<p>Jika luas persegi memiliki luas 64 cm, maka panjang sisinya sama dengan mm.</p> <p>a. 8 mm b. 16 mm c. 64 mm d. 80 mm</p>				
		<p>20</p>	<p>Perhatikan gambar disamping, berapakah luas pada segitiga sama kaki tersebut ?</p> <p>a. 30 cm² c. 24 cm² b. 40. Cm² d. 60 cm²</p>				



- a. Dapat digunakan tanpa revisi
- b. Dapat digunakan dengan revisi
- c. Dapat digunakan dengan revisi kecil
- d. Belum dapat digunakan

Mohon penilai menuliskan butir-butir saran/komentar dibawah ini, atau menuliskan langsung pada naskah.....

.....

.....

Samata, September 2017

Validator

(.....)



UNIVERSITAS ISLAM NEGERI
ALAUDDIN
M A K A S S A R

Lampiran 2. Lembar Kisi-kisi Soal Tes Awal Matematika

**KISI-KISI SOAL
TES AWAL MATEMATIKA DASAR**

Satuan Pendidikan : MTsN Balang-Balang

Kelas : VIII

Alokasi Waktu : 2 x 45 Menit

Materi : Matematika Dasar

No	KD	Materi	Indikator Soal	Bentuk	No Soal
1	3.2 Menjelaskan dan melakukan operasi hitung bilangan bulat dan pecahan dengan memanfaatkan berbagai sifat operasi	Bilangan	3.2.1 Mampu menyelesaikan operasi hitung penjumlahan bilangan bulat	Pilihan Ganda	1
			3.2.1 Mampu menyelesaikan operasi hitung penjumlahan bilangan bulat	Pilihan Ganda	2 dan 3
2	3.4 Menjelaskan himpunan, himpunan bagian, himpunan semesta, himpunan kosong, komplement himpunan dan melakukan operasi biner pada himpunan menggunakan masalah kontekstual	Himpunan	3.4.1 Menjelaskan pengertian himpunan	Pilihan Ganda	4 dan 5

3.	3.5 Menjelaskan bentuk aljabar dan melakukan operasi pada bentuk (Penjumlahan, pengurangan, perkalian, dan pembagian)	Bentuk Aljabar	3.5.1 Menyelesaikan operasi hitung penjumlahan bentuk aljabar	Pilihan Ganda	6
			3.5.2 Menyelesaikan operasi hitung perkalian bentuk aljabar	Pilihan Ganda	7 dan 8
4.	3.6 Menjelaskan persamaan dan pertidaksamaan linear satu variabel dan penyelesaiannya	Persamaan dan pertidaksamaan Linear Satu Variabel	3.6.1 Memahami konsep persamaan linear satu variabel	Pilihan Ganda	9
			3.6.3 Menyelesaikan persamaan menggunakan perkalian dan pembagian	Pilihan Ganda	10
5.	3.8 Membedakan perbandingan senilai dan berbalik nilai dengan menggunakan tabel data, grafik, dan persamaan.	Perbandingan	3.8.4 Menyelesaikan masalah perbandingan senilai pada peta dan model	Pilihan Ganda	11
			3.8.1 Memahami dan menentukan perbandingan dua besaran	Pilihan Ganda	12
6	4.9 Menyelesaikan masalah berkaitan dengan aritmatika sosial (penjualan, pembelian, potongan, keuntungan, kerugian, bunga tunggal, persentase,	Aritmatika Sosial	4.9.1 Memahami keuntungan dan kerugian	Pilihan Ganda	13 dan 14

	bruto, neto, tara)				
7.	3.10 Menganalisis hubungan antar sudut sebagai akibat dari dua garis sejajar yang dipotong oleh garis transversal	Sudut dan Garis	3.10.3 Mengenal sudut dan menentukan besar suatu sudut	Pilihan Ganda	15 dan 16
			3.10.2 Membagi ruas garis menjadi beberapa bagian sama panjang	Pilihan Ganda	17
8.	4.11 Menyelesaikan masalah kontekstual yang berkaitan dengan luas dan keliling segiempat (persegi, persegipanjang, belahketupat, jajargenjang, trapesium, dan layang-layang) dan segitiga.	Segiempat dan segitiga	4.11.3 Memahami keliling dan luas segiempat	Pilihan Ganda	18 dan 19
			4.11.5 Memahami keliling dan luas segitiga	Pilihan Ganda	20

Samata, September 2017

Validator

(.....)

Lampiran 3. Lembar Soal Tes Awal Matematika

TES AWAL MATEMATIKA DASAR

Mata Pelajaran	: Matematika
Satuan Pendidikan	: MTsN Balang-balang
Kelas	: VIII
Alokasi Waktu	: 2 x 45 Menit

I. Petunjuk

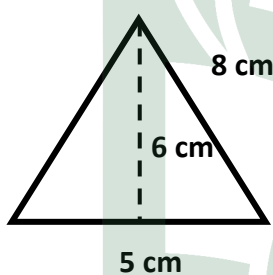
- Tuliskan terlebih dahulu Nama, NIS, dan nomor urut pada lembar jawaban!
- Bacalah soal-soal dibawah ini dengan cermat sebelum anda menjawabnya!
- Pilihlah jawaban yang benar dan berilah tanda silang (x) pada lembar jawaban!

II. Kerjakanlah soal-soal di bawah ini!

- $587,6 + 135,4$ hasilnya lebih dekat dengan ...
 - $588 + 135$
 - $587 + 135$
 - $588 + 138$
 - $587 + 138$
- Nilai dari $5 \times (-2) - 100 : 5 = \dots$
 - 40
 - 50
 - 60
 - 70
- Hasil dari $\frac{3}{4} + \frac{4}{3} - \frac{5}{2} = \dots$
 - $\frac{55}{12}$
 - $\frac{-55}{12}$
 - $\frac{5}{12}$
 - $\frac{-5}{12}$
- Berikut ini yang merupakan himpunan bilangan prima adalah ...
 - $A = \{ 1, 2, 3, 4, 5, 6 \}$
 - $B = \{ 1, 2, 3, 5, 7, 11 \}$
 - $C = \{ 2, 3, 5, 7, 9, 11 \}$
 - $D = \{ 2, 3, 5, 7, 11, 13 \}$
- Kumpulan-kumpulan berikut ini yang bukan himpunan adalah ...
 - Kumpulan siswa yang tingginya kurang dari 150 cm
 - Kumpulan bilangan cacah antara 2 dan 10
 - Kumpulan siswa yang berwajah cantik
 - Kumpulan bilangan asli kurang dari 10
- Hasil penjumlahan dari $2p + 3q - 4$ dan $p - 3q + 2 = \dots$
 - $3p - 6$
 - $3p - 2$
 - $2p - 6$
 - $2p - 2$
- Bentuk sederhana dari $2(3\alpha + 7y)$ adalah ...
 - $-6\alpha - 14y$
 - $6\alpha - 14y$
 - $6\alpha + 14y$
 - $-6\alpha + 14y$

8. Harga sebuah sepatu di toko 2 kali harga sendal. Ibu membeli di toko tersebut 2 sepatu dan 2 sendal untuk anaknya. Dan ibu harus membeayar Rp. 120.000.00 di kasir toko. Berapa harga sepatu dan berapa harga sendal tersebut secara berturut - turut
- a. Rp. 20.000 dan Rp. 40.000 c. Rp. 15.000 dan Rp. 30.000
b. Rp. 40.000 dan Rp. 20.000 d. Rp. 30.000 dan Rp. 15.000
9. Penyelesaian persamaan $3\alpha - 4 = 32 + 7\alpha$, dengan x anggota himpunan bilangan bulat adalah ...
- a. -9 b. -6 c. 6 d. 9
10. Himpunan penyelesaian dari $-4\alpha - 4 \geq -2(\alpha - 10)$ adalah
- a. $\alpha \leq 2$ b. $\alpha \leq -2$ c. $\alpha \geq 2$ d. $\alpha \geq -2$
11. Jika jarak 1 cm pada peta sama dengan 1.000.000 cm pada jarak sebenarnya. Jarak kota Makassar dengan Barru pada peta adalah 8 cm jarak keda kota pada peta tersebut yang sebenarnya adalah
- a. 8 km b. 80 km c. 800 km d. 8000 km
12. Suatu pekerjaan dapat diselesaikan oleh 12 orang dalam waktu 20 hari berapa lama waktu yang dibutuhkan untuk menyelesaikan pekerjaan itu apabila di kerjakan dengan 60 orang
- a. 40 hari b. 10 hari c. 30 hari d. 15 hari
13. Berikut ini yang manakah yang merupakan perbandingan 2 : 3 ?
- a. $\frac{150}{30}$ b. $\frac{80}{160}$ c. $\frac{100}{150}$ d. $\frac{100}{140}$
14. Seorang pedagang mengeluarkan Rp. 2.000.000,00 untuk menjalankan usahanya. Jika pada hari itu dia mendapatkan keuntungan sebesar 10%, maka besarnya pendapatan yang didapatkan pada hari itu adalah ...
- a. Rp. 200.000,00 c. 20.000,00
b. Rp. 2.200.000,00 d. 3.000.000,00
15. Pak Adnan membeli mobil dengan harga Rp. 215.000.000 setelah 6 bulan di pakai, pak adnan menjual mobil tersebut dengan harga Rp. 180.000.000 tentukan taksiran terdekat persentase kerugian yang ditanggung Pak Adnan.
- a. 20 % b. 21% c. 22% d. 23%
16. Berikut ini yang termasuk sudut lancip, siku-siku, dan tumpul secara berurutan adalah ...
- a. 50° , 89° , dan 130° c. 78° , 90° dan 105°

- b. 152° , 20° , dan 68° d. 114° , 90° dan 43°
17. Berikut ini yang manakah waktu yang menunjukkan sudut siku-siku pada jarum jam ?
- a. Pukul 12.30 c. Pukul 10.25
 b. Pukul 06.40 d. Pukul 12.15
18. Panjang sebuah persegi panjang adalah 40 cm. Jika lebar persegi panjang adalah 10cm, berapakah keliling persegi panjang tersebut?
- a. 400 cm b. 50 cm c. 100 cm d. 500 cm
19. Jika luas persegi memiliki luas 64 cm, maka panjang sisinya sama dengan mm.
- a. 8 mm b. 16 mm c. 64 mm d. 80 mm
20. Perhatikan gambar disamping, berapakah luas pada Segitiga sama kaki tersebut ?



- a. 15 cm^2 c. 14 cm^2
 b. $20. \text{ Cm}^2$ d. 30 cm^2

7.	<p>Bentuk sederhana dari $2(3x + 7y)$ adalah ...</p> <p>Penyelesaian:</p> $2(3x + 7y) = 2(3x) + 2(7y)$ $= \mathbf{6x + 14y}$ <p>Jadi, jawabannya (c)</p>	1	1
8.	<p>Hargasebuahsepatu 2 kali hargasendal. Ibumembeli 2 sepatudan 2 sandaluntukankanya. Dan IbuharusmembayarRp. 120.000,00. Berapahargasepatudan sandal tersebutsecaraberturut-turut?</p> <p>Penyelesaian:</p> <p>Diketahui :</p> <p style="padding-left: 40px;">$x = \text{hargasepatu}$ $y = \text{harga sandal}$</p> <p>Hargasepatu = 2 kali hargasandalatau</p> $x = 2y$ $2x + 2y = 120$ <p>Ditanyakan: hargasepatudanharga sandal</p> <p>Penye:</p> $2x + 2y = 120$ $2(2y) + 2y = 120$ $4y + 2y = 120$ $6y = 120$ $y = \frac{120}{6}$ $y = 20$ <p>Karena harga sandal adalahRp. 20.000,00, makahargasepatu :</p> $\text{Hargasepatu} = 2 \times \text{harga sandal}$ $= 2 \times \text{Rp. 20.000,00}$ $= \text{Rp. 40.000,00}$ <p>Jadi, hargasepatudan sandal secaraberturut-turutadalahRp. 40.000,00 danRp. 20.000,00</p> <p>Jadi, jawabannya (b)</p>	1	1

9.	<p>Penyelesaian persamaan $3x - 4 = 32 + 7x$, dengan x anggota himpunan bilangan bulat adalah ...</p> <p>Penyelesaian:</p> $3x - 4 = 32 + 7x$ $3x - 7x = 32 + 4$ $-4x = 36$ $x = \frac{36}{-4}$ <p>$x = -9$</p> <p>Jadi, jawabannya (a)</p>	1	1
10.	<p>Himpunan penyelesaian dari $-4(x-4) \geq -2(x-10)$ adalah...</p> <p>Penyelesaian:</p> $-4(x-4) \geq -2(x-10)$ $-4x + 16 \geq -2x + 20$ $-4x + 16 + 2x \geq -2x + 20 + 2x$ $-2x + 16 \geq 20$ $-2x + 16 - 16 \geq 20 - 16$ $-2x \geq 4$ $\frac{-2x}{-2} \leq \frac{4}{-2}$ <p>$x \leq -2$</p> <p>Jadi, himpunan penyelesaian $\{ x \mid x \leq -2 \}$</p> <p>Jawaban (b)</p>	1	1
11.	<p>Jika jarak 1 cm pada peta sama dengan 1.000.000 cm pada jarak sebenarnya. Jarak kota Makassar dengan Barru pada peta adalah 8 cm jarak kedua kota pada peta tersebut yang sebenarnya adalah</p> <p>Penyelesaian:</p> <p>Dik. Skala pada peta 1 : 1.000.000 cm</p> <p>Jarak 1 cm pada peta sama dengan 1.000.000 cm pada jarak sebenarnya.</p> <p>Jarak kota Makassar dengan kota Barru pada peta adalah 8 cm.</p> <p>Dit. Jarak kedua kota tersebut yang sebenarnya</p>	1	1

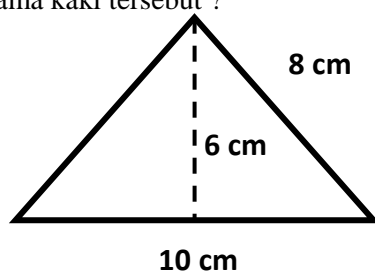
	<p>Penye.</p> <p>Jarak sebenarnya = Jarak pada peta \times skala pada peta</p> $= 8 \times 1.000.000$ $= 8.000.000 \text{ cm}$ $= \mathbf{80 \text{ km.}}$ <p>Jadi, jawabannya (b)</p>		
12.	<p>Suatu pekerjaan dapat diselesaikan oleh 12 orang dalam waktu 20 hari berapa lama waktu yang dibutuhkan untuk menyelesaikan pekerjaan itu apabila dikerjakan dengan 6 orang.</p> <p>Penyelesaian:</p> $\frac{12}{6} = \frac{h}{20}$ $12 \times 20 = 6 \times h$ $240 = 6h$ $\frac{240}{6} = h$ $\mathbf{h = 40}$ <p>Jadi, pekerjaan akan selesai dalam waktu 40 hari apabila dikerjakan oleh 6 orang.</p> <p>Jadi, jawaban (a).</p>	1	1
13.	<p>Berikut ini yang manakah yang merupakan perbandingan 2 : 3 ?</p> <p>Penyelesaian:</p> <p>a. $\frac{150}{30} : \frac{3}{1} : \frac{10}{3} : \frac{75}{15}$, $\frac{150}{30} \neq \frac{2}{3}$</p> <p>b. $\frac{80}{160} : \frac{1}{2} : \frac{2}{4} : \frac{4}{8}$, $\frac{80}{160} \neq \frac{2}{3}$</p> <p>c. $\frac{100}{150} : \frac{2}{3} : \frac{20}{30} : \frac{10}{15}$, $\frac{100}{150} = \frac{2}{3}$</p> <p>d. $\frac{100}{140} : \frac{5}{7} : \frac{50}{70} : \frac{10}{14}$, $\frac{100}{140} \neq \frac{2}{3}$</p> <p>Jadi, jawabannya (c)</p>	1	1
14.	<p>Seorang pedagang mengeluarkan Rp. 2.000.000,00 untuk menjalankan usahanya. Jika pada hari itu dia mendapatkan keuntungan sebesar 10%, maka besarnya pendapatan yang didapatkan pada hari itu adalah ...</p>	1	1

	<p>Penyelesaian:</p> <p>Dik. HB = Rp. 2.000.000,00</p> <p>Keuntungan 10%</p> <p>Dit. Besar pendapatan pada hari itu adalah ...</p> <p>Penye.</p> $\text{Keuntungan} = 10\% \times \text{Rp. 2.000.000,00}$ $= \text{Rp. 200.000}$ $\text{Total pendapatan} = \text{Rp. 2.000.000} + \text{Rp. 200.000}$ $= \text{Rp. 2.200.000,00}$ <p>Jadi, besar pendapatan yang didapatkan pada hari itu sebesar Rp. 2.200.000,00</p> <p>Jawaban (b)</p>		
15.	<p>Pak Adnan membeli mobil dengan harga Rp. 215.000.000 setelah 6 bulan di pakai, pak adnan menjual mobil tersebut dengan harga Rp. 180.000.000 tentukan taksiran terdekat persentase kerugian yang ditanggung Pak Adnan.</p> <p>Penyelesaian:</p> <p>Dik. HB = Rp. 215.000.000,00</p> <p>HJ = Rp. 180.000.000,00</p> <p>Dit. PR = ?</p> $\text{Penye} = \frac{HB - BJ}{HB} \times 100\%$	1	1
16.	<p>Berikut ini yang termasuk sudut lancip, siku-siku, dan tumpul secara berurutan adalah ...</p> <p>Penyelesaian:</p> <ul style="list-style-type: none"> ➤ Sudut Lancip < sudut siku-siku (< 90°) ➤ Sudut siku-siku = 90° ➤ Sudut Tumpul > sudut siku-siku (> 90°) <p>Jadi, yang termasuk sudut lancip, siku-siku, dan tumpul secara berurutan adalah 78°, 90° dan 105°.</p> <p>Jawaban (c)</p>		
17.	<p>Berikut ini yang manakah waktu yang menunjukkan sudut</p>		

	<p>siku-siku pada jarum jam ?</p> <p>Penyelesaian:</p> <p>a. Pukul 12.30 membentuk sudut tumpul sekitar 170°</p> <p>b. Pukul 06.40 membentuk sudut lancip sekitar 60°</p> <p>c. Pukul 10.25 membentuk sudut tumpul sekitar 210°</p> <p>d. Pukul 12.15 membentuk sudut siku-siku sekitar 90°</p> <p>Jadi, jawabannya (d)</p>		
18.	<p>Panjang sebuah persegi panjang adalah 40 cm. Jika lebar persegi panjang adalah 10cm, berapakah keliling persegi panjang tersebut?</p> <p>Penyelesaian:</p> <p>Dik. Panjang persegi panjang = 40 cm Lebar persegi panjang = 10 cm Dit. Keliling Persegi panjang =? Penye :</p> $\begin{aligned} \text{Keliling Persegi panjang} &= 2(p + l) \\ &= 2(40 + 10) \\ &= 2(50) \\ &= 100 \end{aligned}$ <p>Jadi, keliling persegi panjang adalah 100 cm.</p> <p>Jawaban (c)</p>		
19.	<p>Jika luas persegi memiliki luas 64 cm, maka panjang sisinya sama dengan mm.</p> <p>Penyelesaian:</p> <p>Dik. Luas persegi = 64 cm, Dit. Panjang sisi = ... mm Penye: Luas persegi = $s \times s$</p> $\begin{aligned} 64 &= s^2 \\ s &= \sqrt{64} \\ s &= 8 \text{ cm} = 80 \text{ mm} \end{aligned}$ <p>jadi panjang sisinya 80 mm jawabannya D</p>		

20.

Perhatikan gambar disamping, berapakah luas pada Segitiga sama kaki tersebut ?



Penyelesaian:

Dik. Alas segitiga = 10 cm

Tinggi Segitiga = 6 cm

Dit. Luas segitiga = ...?

$$\begin{aligned}\text{Penye : Luas segitiga} &= \frac{1}{2} \times \text{alas} \times \text{tinggi} \\ &= \frac{1}{2} \times 10 \times 6 \\ &= 5 \times 6 \\ &= 30 \text{ cm}^2\end{aligned}$$

Jadi, luas segitiga tersebut adalah 30 cm².

**PEDOMAN PENSKORAN
TES DIAGNOSTIK MATEMATIKA**

NO	KUNCI JAWABAN	SKOR	JUMLAH
1	Tentukan hasil dari perkalian berikut! a. $500 \times (-30) =$ b. $(-50) \times 300 =$ c. $500 \times 300 =$ d. $(-500) \times (-300) =$ Penyelesaian : a. $500 \times (-30) = -15000$ b. $(-50) \times 300 = -15000$ c. $500 \times 300 = 150.000$ d. $(-500) \times (-300) = 150.000$	1	1
2	Tentukan hasil dari pembagian berikut a. $\frac{4}{8} : \frac{2}{3}$ b. $\frac{10}{8} : 1\frac{2}{3}$ c. $\frac{6}{10} : \frac{2}{3} : \frac{4}{5}$ d. $1\frac{4}{8} : 2\frac{2}{3} : 3\frac{4}{5}$ Penyelesaian : a. $\frac{4}{8} : \frac{2}{3} = \frac{4}{8} \times \frac{3}{2} = \frac{12}{16}$ b. $\frac{10}{8} : 1\frac{2}{3} = \frac{10}{8} : \frac{5}{3} = \frac{10}{8} \times \frac{3}{5} = \frac{30}{40}$ c. $\frac{6}{10} : \frac{2}{3} : \frac{4}{5} = \frac{6}{10} \times \frac{3}{2} : \frac{4}{5} = \frac{18}{50} : \frac{4}{5} = \frac{18}{50} \times \frac{5}{4} = \frac{90}{200}$ d. $1\frac{4}{8} : 2\frac{2}{3} : 3\frac{4}{5} = \frac{12}{8} : \frac{8}{3} : \frac{19}{5}$ $= \frac{12}{8} \times \frac{3}{8} \times \frac{5}{19} = \frac{180}{1,216}$	1	1
3	Dik : $S = \{1,2,3,4,5,6,7,8,9,10\}$ $A = \{1,2,3,5\}$ $B = \{4,5,6,7\}$ Dit : a. Juhyu b. hijij Penyelesaian :	1	1

4	<p>Dik: Misalkan Mobil-mobilan = x dan robot = y Andika mempunyai 5 robot dan 8 mobil mobilan = $5y + 8x$ Andika di beri 2 robot oleh ibu dan memberikan 3 mobilanya ke idul = $2y - 3x$ Dit : Tentukan bentuk aljabar mobil-mobilan dan robot andika sekarang! Penyelesaian $5y + 8x + 2y - 3x = 5y + 2y + 8x - 3x$ $= 7y + 5x$</p>	1	1
5	<p>Dik: Misalkan bola sepak = x dan bola basket = y Adnan mempunyai 11 bola sepak dan 6 bola basket = $11x + 6y$ Adnan memberikan 4 bola sepak ke Ulla dan diberi 3 bola basket oleh marwan = $-4x + 3y$ Dit : Tentukan bentuk aljabar mobil-mobilan dan robot andika sekarang! Penyelesaian $11x + 6y - 4x + 3y = 11x - 4x + 6y + 3y$ $= 7x + 9y$</p>	1	1
6	<p>Jika $6x + 12 = 4x - 18$ Tentukan nilai dari $x - 2$ Penyelesaian $6x + 12 = 4x - 18$ $6x - 4x = -18 - 12$ $2x = -30$ $x = \frac{-30}{2}$ $x = -15$</p>	1	1
7	<p>Lengkapi Nilai yang belum diketahui berikut agar pernyataannya benar :</p> $\frac{1}{3} = \frac{15}{\dots} = \frac{12}{\dots}$ <p>Penyelesaian</p> $\frac{1}{3} = \frac{15}{45} = \frac{7}{21} = \frac{12}{36}$		

Lampiran 5. Lembar Validasi Instrumen Tes Diagnostik

LEMBAR VALIDASI INSTRUMEN TES DIAGNOSTIK

PETUNJUK:

Dalam rangka penyusunan skripsi dengan judul **Analisis Pemahaman Konsep Matematika Dasar pada Siswa Kelas VIII MTsN Balang-balang Kab. Gowa**, peneliti melakukan tes diagnostik, untuk itu peneliti meminta bapak/ibu untuk memberikan penilaian dilakukan dengan memberi tanda ceklist pada kolom yang sesuai dalam matriks uraian aspek yang dinilai. Peneliti menggunakan rentang penilaian sebagai berikut :

STT : Sangat Tidak Tepat

KT : Kurang Tepat

T : Tepat

ST : Sangat Tepat

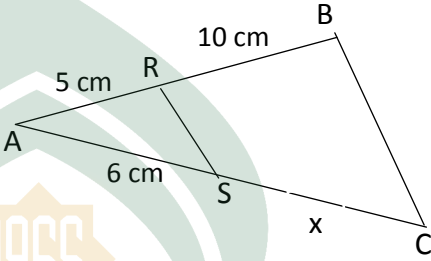
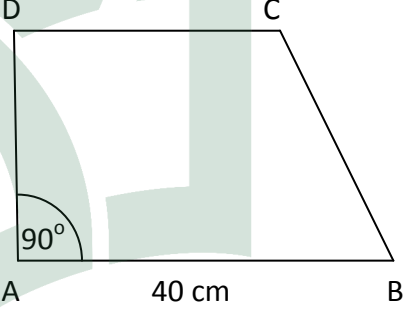
Selain bapak/ ibu memberikan penilaian, dapat juga bapak/ibu memberikan komentar langsung dalam lembar penganmatan. Atas bantuan penilain Bapak/Ibu saya ucapkan banyak terima kasih.

KOMPETENSI DASAR	INDIKATOR	NOMOR SOAL	PERNYATAAN	PENILAIAN			
				STT	KT	T	ST
3.2 Menjelaskan dan melakukan operasi hitung bilangan bulat dan pecahan	3.2.2 Mampu menyelesaikan operasi hitung campuran bilangan bulat	1	Tentukan hasil dari : a. $12 \times (-7) + (-16) : (-2) = \dots$ b. $-15 : (-3) - 7 \times (-40) = \dots$				

dengan memanfaatkan berbagai sifat operasi	3.2.6 Mampu menyelesaikan permasalahan dalam kehidupan sehari-hari dengan menerapkan konsep KPK dan FPB	2	Pada suatu hari Emmi dan Nengsi belanja bersama di sebuah pasar swalayan. Emmi belanja setiap 6 hari sekali sedangkan Nengsi belanja setiap 8 hari sekali. Jika hari ini mereka bertemu di pasar untuk yang pertama kalinya, maka hari keberapakah Emmi dan Nengsi bertemu kembali untuk yang ketiga kalinya?				
3.4 Menjelaskan himpunan, himpunan bagian, himpunan semesta, himpunan kosong, komplemen himpunan dan melakukan operasi biner pada himpunan menggunakan masalah kontekstual	3.4.1 Mampu menyebutkan anggota suatu himpunan serta mampu mengoperasikan suatu himpunan	3	Diketahui $S = \{1,2,3,4,5,6,7,8,9,10\}$, $A = \{ \text{himpunan bilangan genap} < 10 \}$ $B = \{ \text{himpunan bilangan prima} < 10 \}$. Tentukanlah: a. $A \cup B$ b. $A \cap B$ c. Diagram Venn				

3.5 Menjelaskan bentuk aljabar dan melakukan operasi pada bentuk (Penjumlahan, pengurangan, perkalian, dan pembagian)	3.5.3 Memahami perkalian dalam bentuk aljabar 3.5.3 Menerapkan perkalian bentuk aljabar untuk menyelesaikan suatu permasalahan dalam kehidupan sehari-hari.	4 5	Tentukan bentuk aljabar dari perkalian suku $(2a - 3)(a + 5)!$ Harga 3 buah buku dan 5 pensil adalah Rp. 42.000.00. Jika harga sebuah buku 3 kali harga sebuah pensil tentukanlah harga masing-masing pensil dan buku.				
3.6 Menjelaskan persamaan dan pertidaksamaan linear satu variabel dan penyelesaiannya	3.6.1 Mampu menentukan himpunan penyelesaian dari suatu persamaan linear satu variabel	6	Jika $6a + 12 = 4a - 18$, tentukan nilai dari $a - 2!$				

3.8 Membedakan perbandingan senilai dan berbalik nilai dengan menggunakan tabel data, grafik, dan persamaan.	3.8.1 Menerapkan konsep perbandingan dua besaran dalam menyelesaikan permasalahan dalam kehidupan sehari-hari.	7	Alam mengundang teman-temannya dalam suatu acara. Ia akan menyuguhkan kopi sebagai minuman penyambutan. Ia juga sudah tahu bagaimana cara membuat kopi yang rasanya pas yakni dalam membuat secangkir kopi ia mencampurkan 2 sendok teh kopi dan 3 sendok teh gula pasir. Jika tersedia 300 gram gula pasir berapa banyak kopi yang harus dia siapkan ?				
4.9 Menyelesaikan masalah berkaitan dengan aritmatika sosial (penjualan, pembelian, potongan, keuntungan, kerugian, bunga tunggal, persentase, bruto, neto, tara)	4.9.1 Memahami keuntungan dan kerugian	8	Koperasi sekolah membeli suatu barang dengan harga Rp 500.000,00. Apabila koperasi sekolah itu menginginkan untung 20%, maka barang itu harus di jual dengan harga				


<p>3.10 Menganalisis hubungan antar sudut sebagai akibat dari dua garis sejajar yang dipotong oleh garis transversal</p>	<p>3.10.2 Membagi ruas garis menjadi beberapa bagian sama panjang</p>	<p>9</p>	<p>Perhatikan gambar tersebut! Tentukan nilai dari X ?</p> 				
<p>4.11 Menyelesaikan masalah kontekstual yang berkaitan dengan luas dan keliling segiempat (persegi, persegipanjang, belahketupat, jajargenjang, trapesium, dan layang-layang) dan segitiga.</p>	<p>4.11.3 Memahami jenis dan sifat segiempat</p>	<p>10</p>	<p>Perhatikan gambar berikut.</p>  <p>Diketahui, $DC : AB = 4 : 5$ Tentukan: a. Besar sudut ADC b. Panjang DC</p>				

- a. Dapat digunakan tanpa revisi
- b. Dapat digunakan dengan revisi
- c. Dapat digunakan dengan revisi kecil
- d. Belum dapat digunakan

Mohon penilai menuliskan butir-butir saran/komentar dibawah ini, atau menuliskan langsung pada naskah.....

.....

.....



Samata, September 2017

Validator

(.....)

UNIVERSITAS ISLAM NEGERI
ALAUDDIN
M A K A S S A R

Lampiran 6. Kisi-kisi Soal Tes diagnostik

**KISI – KISI SOAL
TES DIAGNOSTIK**

Satuan Pendidikan : MTsN Balang-Balang
 Kelas : VIII
 Alokasi Waktu : 2 x 45 Menit
 Materi : Matematika Dasar

No	KD	Materi	Indikator Soal	Bentuk	No Soal
1	3.2 Menjelaskan dan melakukan operasi hitung bilangan bulat dan pecahan dengan memanfaatkan berbagai sifat operasi	Bilangan	3.2.2 Mampu menyelesaikan operasi hitung campuran bilangan bulat	Uraian	1
			3.2.6 Mampu menyelesaikan permasalahan dalam kehidupan sehari-hari dengan menerapkan konsep KPK dan FPB	Uraian	2

	3.4 Menjelaskan himpunan, himpunan bagian, himpunan semesta, himpunan kosong, komplemen himpunan dan melakukan operasi biner pada himpunan menggunakan masalah kontekstual	Himpunan	3.4.1 Mampu menyebutkan anggota suatu himpunan serta mampu mengoperasikan suatu himpunan	Uraian	3
	3.5 Menjelaskan bentuk aljabar dan melakukan operasi pada bentuk (Penjumlahan, pengurangan, perkalian, dan pembagian)	Bentuk Aljabar	3.5.3 Memahami perkalian dalam bentuk aljabar	Uraian	4 dan 5
			3.5.3 Menerapkan perkalian bentuk aljabar untuk menyelesaikan suatu permasalahan dalam kehidupan sehari-hari.		
	3.6 Menjelaskan persamaan dan pertidaksamaan linear satu variabel dan penyelesaiannya	Persamaan dan pertidaksamaan Linear Satu Variabel	3.6.1 Mampu menentukan himpunan penyelesaian dari suatu persamaan linear satu variabel	Uraian	6

	3.8 Membedakan perbandingan senilai dan berbalik nilai dengan menggunakan tabel data, grafik, dan persamaan.	Perbandingan	3.8.1 Menerapkan konsep perbandingan dua besaran dalam menyelesaikan permasalahan dalam kehidupan sehari-hari.	Uraian	7
	4.9 Menyelesaikan masalah berkaitan dengan aritmatika sosial keuntungan, kerugian (penjualan, pembelian, potongan, bunga tunggal, persentase, bruto, neto, tara)	Aritmatika Sosial	4.9.1 Memahami keuntungan dan kerugian	Uraian	8
	3.10 Menganalisis hubungan antar sudut sebagai akibat dari dua garis sejajar yang dipotong oleh garis transversal	Sudut dan Garis	3.10.2 Membagi ruas garis menjadi beberapa bagian sama panjang	Uraian	9

	<p>4.11 Menyelesaikan masalah kontekstual yang berkaitan dengan luas dan keliling segiempat (persegi, persegipanjang, belahketupat, jajargenjang, trapesium, dan layang-layang) dan segitiga.</p>	<p>Segiempat dan segitiga</p>	<p>4.11.3 Memahami jenis dan sifat segiempat</p>	<p>Uraian</p>	<p>10</p>
--	---	-------------------------------	--	---------------	-----------

Lampiran 7. Lembar Soal Tes Diagnostik

TES DIAGNOSTIK

Satuan Pendidikan : MTsN Balang-Balang

Kelas : VIII

Alokasi Waktu : 2 x 45 Menit

Materi : Matematika Dasar

Nama :

NIS :

Kelas :

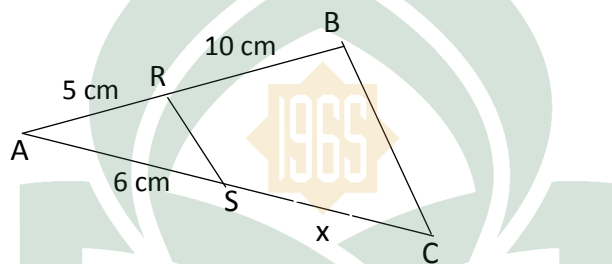
I. Petunjuk

- Tuliskan terlebih dahulu Nama, NIS, dan nomor urut pada lembar jawaban!
- Bacalah soal-soal di bawah ini dengan cermat sebelum anda menjawabnya!
- Jawablah soal dengan benar dan tenang!

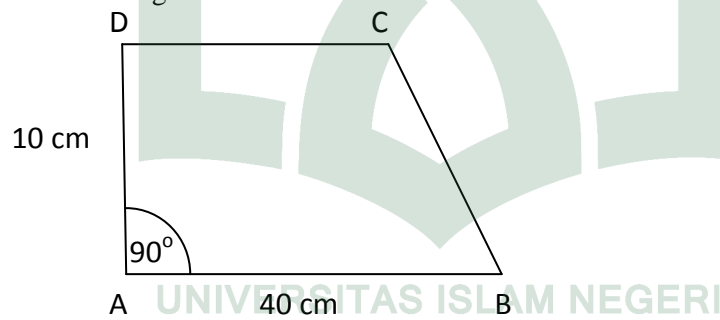
II. Kerjakanlah sola dibawah ini!

- Tentukan hasil dari :
 - $12 \times (-7) + (-16) : (-2) = \dots$
 - $-15 : (-3) - 7 \times (-40) = \dots$
- Pada suatu hari Emmi dan Nengsi belanja bersama di sebuah pasar swalayan. Emmi belanja setiap 6 hari sekali sedangkan Nengsi belanja setiap 8 hari sekali. Jika hari ini mereka bertemu di pasar untuk yang pertama kalinya, maka hari keberapakah Emmi dan Nengsi bertemu kembali untuk yang ketiga kalinya?
- Diketahui $S = \{1,2,3,4,5,6,7,8,9,10\}$, $A = \{ \text{himpunan bilangan genap} < 10 \}$ $B = \{ \text{himpunan bilangan prima} < 10 \}$. Tentukanlah:
 - $A \cup B$
 - $A \cap B$
 - Diagram Venn
- Tentukan bentuk aljabar dari perkalian suku $(2\alpha - 3)(\alpha + 5) !$
- Harga 3 buah buku dan 5 pensil adalah Rp. 42.000.00. Jika harga sebuah buku 3 kali harga sebuah pensil tentukanlah harga masing-masing pensil dan buku.
- Jika $6\alpha + 12 = 4\alpha - 18$, tentukan nilai dari $\alpha - 2!$

7. Alam mengundang teman-temannya dalam suatu acara. Ia akan menyuguhkan kopi sebagai minuman penyambutan. Ia juga sudah tahu bagaimana cara membuat kopi yang rasanya pas yakni dalam membuat secangkir kopi ia mencampurkan 2 sendok teh kopi dan 3 sendok teh gula pasir. Jika tersedia 300 gram gula pasir berapa banyak kopi yang harus dia siapkan ?
8. Koperasi sekolah membeli suatu barang dengan harga Rp 500.000,00. Apabila koperasi sekolah itu menginginkan untung 20%, maka barang itu harus di jual dengan harga
9. Perhatikan gambar tersebut!
Tentukan nilai dari x ?



10. Perhatikan gambar berikut.



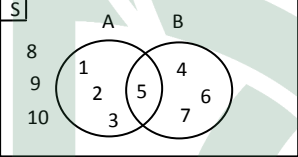
Tentukan:

- Besar sudut ADC
- Panjang DC

Lampiran 8. Kunci jawaban dan pedoman penskoran soal tes diagnostik

**PEDOMAN PENSKORAN
TES DIAGNOSTIK MATEMATIKA**

NO	KUNCI JAWABAN	SKOR	JUMLAH
1	<p>Tentukan hasil dari perkalian berikut!</p> <p>a. $12 \times (-7) + (-16) : (-2) = \dots$</p> <p>b. $-15 : (-3) - 7 \times (-40) = \dots$</p> <p>Penyelesaian :</p> <p>a. $12 \times (-7) + (-16) : (-2) = -84 + 8$ $= -74$</p> <p>b. $-15 : (-3) - 7 \times (-40) = 5 + 280$ $= 285$</p>	5 5	10
2	<p>Hari belanja emmi dan nengsih adalah kelipatan 6 dan 8</p> <p>Emmi 6 = 6, 12, 18, 24, 30, 36, 42, 48, 54, 60, 66, 72, 78</p> <p>Nengsih 8 = 8, 16, 24, 32, 40, 48, 56, 64, 72, 80, 88, 96, 104</p> <p>Jadi emmi dan nengsih bertemu pada hari ke 24 untuk pertama kalinya, hari ke 48 untuk kedua kalinya dan hari ke 72 untuk yang ketiga kalinya.</p>	10	10

3	<p>Dik :</p> $S = \{1,2,3,4,5,6,7,8,9,10\}$ $A = \{2,4,6,8\}$ $B = \{2,3,5,7\}$ <p>Dit :</p> <p>a. $A \cup B$</p> <p>b. $A \cap B$</p> <p>c. Diagram Venn</p> <p>Penyelesaian :</p> <p>a. $A \cup B = \{2,3,4,5,6,7,8\}$</p> <p>b. $A \cap B = \{2\}$</p> <p>c. </p>	2,5 2,5 5	10
4	<p>Tentukan bentuk aljabar dari perkalian suku $(2\alpha - 3)(\alpha + 5)$!</p> <p>Penelesaian</p> $(2\alpha - 3)(\alpha + 5) = 2\alpha \times \alpha + 2\alpha \times 5 - 3 \times \alpha - 3 \times 5$ $= 2\alpha^2 + 10\alpha - 3\alpha - 15$ $= 2\alpha^2 + 7\alpha - 15$	10	10
5	<p>Dik:</p> <p>Misalkan, harga pensil = α</p> <p>Harga 5 pensil = 5α</p> <p>Harga sebuah buku = 3α</p> <p>Total harga 3 buah buka = $3\alpha \times 3$</p> $= 9\alpha$ <p>Total harga 3 buku dan pensil = 42.000</p> <p>Dit: Harga masing-masing buku dan pensil =</p> <p>Penyelesaian</p> $5\alpha + 9\alpha = 42.000$ $14\alpha = 42.000$ $\alpha = 42.000/14$ $\alpha = 3.000$ <p>jadi harga sebuah pensil adalah 3.000</p> <p>dan harga sebuah buku adalah $3.000 \times 3 = 9.000$</p>	5 5	10

6	<p>Jika $6x + 12 = 4x - 18$ Tentukan nilai dari $x - 2$</p> <p>Penyelesaian</p> $6\alpha + 12 = 4\alpha - 18$ $6\alpha - 4\alpha = -18 - 12$ $2\alpha = -30$ $\alpha = \frac{-30}{2}$ $\alpha = -15$	10	10
7	<p>Dik : perbandingan antara kopi dan gula adalah 2 : 3. Misalkan banyaknya kopi yang diperlukan = α Dit: banyaknya kopi yang diperlukan jika tersedia 300 gr gula pasir =</p> <p>Penyelesaian</p> $2 : 3 = \alpha / 300\text{gr}$ $3\alpha = 300 \times 2$ $3\alpha = 600 \text{ gr}$ $\alpha = 600/3$ $\alpha = 200 \text{ gr}$ <p>jadi banyaknya kopi yang harus disiapkan adalah 200gr</p>	10	10
8	<p>Dik :</p> $\text{HB} = \text{Rp } 500.000.00$ $\text{Untung (\%)} = \text{Rp } 3.800.000$ <p>Dit : HJ =</p> <p>Penyelesaian</p> $\text{Untung (Rp)} = \text{Untung (\%)} \times \text{HB}$ $= \frac{20}{100} \times \text{Rp } 500.000$ $= 100.000$ $\text{Harga Jual (HJ)} = \text{HB} + \text{Untung (Rp)}$ $= \text{Rp } 500.000 + \text{Rp. } 100.000$ $= \text{Rp. } 600.000$ <p>Jadi harga jual komputer tersebut adalah Rp 600.000</p>	10	10

9	<p>Dik :</p> <p>Panjang AR = 5 cm</p> <p>Panjang RB = 10 cm</p> <p>Panjang AS = 6 cm</p> <p>Dit :</p> <p>Panjang SC =</p> <p>Penyelesaian</p> <p>AR : RB = AS : SC</p> <p>5 : 10 = 6 : SC</p> <p>5SC = 6 x 10</p> <p>5 SC = 60</p> <p>$SC = \frac{60}{5}$</p> <p>SC = 12</p> <p>Jadi Panjang SC = 12</p>	5	10
10	<p>Dik:</p> <p>DC : AB = 3 : 5</p> <p>Panjang AB = 40cm</p> <p>Panjang AD = 8 cm</p> <p>Sudut A = 90^0</p> <p>Dit :</p> <p>a. Besar sudut ADC</p> <p>b. Panjang DC</p> <p>Penyelesaian</p> <p>a. Sudut A + Sudut D = 180^0</p> <p>$90^0 + \text{Sudut D} = 180^0$</p> <p>Sudut D = $180^0 - 90^0$</p> <p>Sudut D = 90^0</p> <p>Jadi besar sudut ADC = 90^0</p> <p>b. Panjang DC = 3 : 5 x Panjang AB</p> <p>DC = 3 : 5 x 40 cm</p> <p>DC = 120 : 5</p> <p>DC = 24 cm</p> <p>Jadi panjang DC = 24 cm</p>	5	10
	<p>Total Skormaksimum</p> <p>TotalSkor Minimum</p>	100 0	100 0

Lampiran 1. Hasil rekapitulasi nilai tes awal matematika dasar

Daftar Nilai Tes Awal Siswa Kelas VIII Mts Negeri Balang-balang

Kategori Tinggi

No	Nama	Kelas	Nilai
1	Achmad Abrianto P	VIII.1	95
2	Karini Dian Ekawati	VIII.3	65
3	Karimatun Nisa	VIII.1	90
4	Muh Ilyas	VIII.2	90
5	Usmal Rebsal	VIII.3	85
6	Arini Viwiah	VIII.1	85
7	Raihana Rauf	VIII.3	85
8	Wahyu	VIII.2	85
9	Karina Dian Ekawati	VIII.3	85
10	Gita Nur Rahmadani	VIII.1	85
11	Liana Uswah	VIII.2	85
12	Syahrir Nur	VIII.2	85
13	Muh Manurul Hidayat	VIII.2	85

M A K A S S A R

Kategori Sedang

No	Nama	Kelas	Nilai
1	WildanHilmi	VIII.2	81
2	Muh Rais Pradana	VIII.2	80
3	Muh Alif Muharram	VIII.2	75
4	Sri Indah Sari	VIII.3	75
5	Nur Hikmah M	VIII.1	82
6	Dwi Reski DeaPurwasari	VIII.3	75
7	Wiwi Tri Novia	VIII.3	70
8	Arya PrakaYuda	VIII.2	70
9	Rahmadhani	VIII.1	65
10	Haeriah	VIII.5	70
11	Zakiyah Humairoh	VIII.3	70
12	Muh. Indra Tsunami	VIII.3	65
13	Muh. Alwi Sanur	VIII.4	70
14	Khaerana mutiah	VIII.2	70
15	Nurul Hikmah Ramadhani	VIII.2	68

Kategori Rendah

No	Nama	Kelas	Nilai
1	Fania Ramadhani	VIII.1	64
2	Fajriani Afrianti	VIII.1	64
3	Muh Syarif	VIII.2	64
4	Nur Syaifah Rahma	VIII.1	63
5	Nur Annisa Bahar	VIII.1	62
6	Faturahman	VIII.3	62
7	Khaerana Muti'ah	VIII.2	60
8	Nur Hikmah N	VIII.1	60
9	Raihan Muhammad	VIII.3	60
10	Kartika	VIII.3	60
11	Ummu Dwi Mutmainnah	VIII.2	60
12	Nurul Alfina Azz	VIII.1	60
13	Ade Irma	VIII.1	60
14	Ummu Dui Mutmainnah	VIII.2	60
15	Alif Rambu AlAbrar	VIII.2	60
16	Nurul Isnaeni M	VIII.2	60
17	Nurul Aisyah	VIII.2	60
18	Hpisahtul Amanah	VIII.2	60

19	Suci Ramadhani	VIII.2	60
20	Nur Hidayah	VIII.2	60
21	Muh Alwi sanur	VIII.2	60
22	Wafiq Azizah S	VIII.3	60
23	Putri Cahaya Maharani	VIII.3	60
24	Reskiyanti Jaya	VIII.5	60
25	Ezi Zana Zakiah	VIII.6	60
26	Serli Novianti Syarif	VIII.1	55
27	Eka Maulana	VIII.1	55
28	Zaskia Sinta	VIII.1	55
29	Cahya Sri Wahyuni	VIII.2	55
30	Nurul Hikmah Ramadhani	VIII.2	55
31	Hasrullah	VIII.3	55
32	Dwi Rezki Dea P.	VIII.3	55
33	Nur Fauzi Nasrun	VIII.4	55
34	Nurul Magfira Azz	VIII.5	55
35	Karni	VIII.5	55
36	Nur Azizah	VIII.6	55
37	Nursida	VIII.7	55
38	Kurnia	VIII.1	50
39	Mega Saputri	VIII.1	50
40	Karina Dian Ekawati	VIII.3	50
41	Griselda	VIII.3	50

42	Putri Dwi Bahriati	VIII.3	50
43	Nurwinda Yulianti	VIII.4	50
44	Muh. Ibrahim P	VIII.4	50
45	St. Khadijah	VIII.4	50
46	Abd. Bintang Surya P	VIII.4	50
47	Nadia Auliani Zatirah	VIII.4	50
48	Nurul Izzah AW	VIII.5	50
49	nurul Hikma	VIII.5	50
50	Deia Sartika Ayu	VIII.5	50
51	Khadija R	VIII.5	50
52	Mufidahtul Asmi	VIII.5	50
53	Nurwani	VIII.5	50
54	Nurul Ade Putri KL	VIII.6	50
55	Nabila Aulia Nur	VIII.6	50
56	Asyurah Putri Utami	VIII.7	50
57	Nadia Maulana	VIII.1	45
58	Nurul Rezky Aulia Syarif	VIII.3	45
59	Muh. Rezky Afriansya Syarif	VIII.3	45
60	Mutiara R.	VIII.3	45
61	Wiwi Tri Nona	VIII.3	45
62	Wahyudi	VIII.4	45
63	Wahyu Ramadhan	VIII.4	45
64	Rahmi	VIII.4	45

65	Muh. Nur Ikhsan Haris	VIII.4	45
66	Irfania Gladi safira	VIII.5	45
67	Nur Rahma Sari	VIII.5	45
68	Sindy Sartika	VIII.5	45
69	Nur Annisa Islamiah	VIII.5	45
70	Zulfikar Anugrah Kususma	VIII.6	45
71	Reni Astuti	VIII.6	45
72	Fadillah Subiakti	VIII.6	45
73	Nurul Azizah	VIII.6	45
74	Siti nurhani	VIII.6	45
75	Siti Hardianty K	VIII.6	45
76	Khadiratul inayah Kadir	VIII.6	45
77	Nur Hikmah	VIII.6	45
78	Muh Ikram Adih S	VIII.7	45
79	Sandi Kurniawan	VIII.7	45
80	Muh Arfan	VIII.7	45
81	Nur Qalbi	VIII.1	40
82	Zakiyah Humairah	VIII.3	40
83	Muh.Ikhsan.M	VIII.4	40
84	Muh.Ferdi	VIII.4	40
85	Fitri Ramadhani Zakar	VIII.4	40
86	Sri Dian Lestari	VIII.5	40
87	Riskawati	VIII.5	40

88	Rahmawati R	VIII.5	40
89	Reskyana	VIII.5	40
90	Ferdiansaya	VIII.5	40
91	Kasriadi	VIII.5	40
92	Miftahul Janna AN	VIII.5	40
93	Salfirah Amira	VIII.5	40
94	Mahfiratul Janna	VIII.5	40
95	Saefullah	VIII.6	40
96	Muh Fadil Fitrah Tamrin	VIII.6	40
97	Roely Ramadhani	VIII.6	40
98	Nuru; Muhlisa Saputri	VIII.6	40
99	Suci Ramadhani	VIII.6	40
100	Sardi	VIII.7	40
101	Riska	VIII.7	40
102	Ramadhani Islamia M	VII. 1	40
103	Yuliani Eka Saputri	VIII.1	35
104	Subair	VIII.1	35
105	Muh. Indra Tsunami	VIII.3	35
106	Nadia	VIII.3	35
107	Fadya Syira Hapsari	VIII.3	35
108	Sulfadly	VIII.3	35
109	Magfirah	VIII.3	35
110	Zalsabila	VIII.4	35

111	St. Nur Inayah Abbas	VIII.4	35
112	Mara'atul Akbira R	VIII.4	35
113	Siti Nurkhairatul	VIII.4	35
114	Vera Vebrianti	VIII.4	35
115	Iin Kurniah	VIII.4	35
116	Muh.Dirga Awal Resky	VIII.4	35
117	Muh. Putra Abadi	VIII.4	35
118	Nurul Luftiah	VIII.4	35
119	Iam Anunggrah	VIII.5	35
120	Ashabu Khalik	VIII.5	35
121	Femmi Nurul Akhsanaan	VIII.5	35
122	Muh Resky	VIII.6	35
123	Sulhaji	VIII.6	35
124	Nur Ariska Arianti	VIII.6	35
125	Dwi Sri Wulandari	VIII.6	35
126	Rahmat	VIII.7	35
127	Syahrul Ramadhan	VIII.7	35
128	Nurrahmawati	VIII.7	35
129	Zulkifli	VIII.7	35
130	Mutiara	VIII.7	35
131	Siti Nurkhalisah Sahlan	VIII.7	35
132	Nurfadillah	VIII.7	35
133	Nur Hikmah	VIII.7	35

134	Desfita PM	VIII.7	35
135	Nadila Mutiah	VIII.7	35
136	Risma damayanti	VIII. 1	35
137	Asnita Sulqaea	VIII.1	30
138	Tommi Hidayat	VIII.1	30
139	Kurnia Nengsi	VIII.2	30
140	Raihanah Rauf	VIII.3	30
141	Ibnu Khalil Syam	VIII.3	30
142	Budi Utama	VIII.3	30
143	Usmal Rebsal	VIII.3	30
144	Muhammad Imam Renaldi	VIII.4	30
145	Nurul Febriani	VIII.4	30
146	Sardiana	VIII.4	30
147	Chairunnisa Farah Dilla	VIII.4	30
148	Muh Nur Ibnu	VIII.5	30
149	Rika Amalia	VIII.5	30
150	Nur fauziah AR	VIII.5	30
151	Adinda Aulia LH	VIII.5	30
152	Fir Resky Aulia	VIII.6	30
153	Hasfira	VIII.6	30
154	Muh Ibnu Sahip	VIII.7	30
155	Rifki Saputra	VIII.7	30
156	Elfi Alfiani	VIII.7	30

157	Firmansyah	VIII.7	30
158	Muh Ahdan	VIII.7	30
159	Nofia Eka Sari	VIII.7	30
160	Nurannisa	VIII.7	30
161	Nur Aksani	VIII.7	30
162	Sumarti	VIII.7	30
163	Nurul Zahra Faulia Faisah	VIII.2	25
164	Karini Dian Ekawati	VIII.3	25
165	Sangkurnia Resky	VIII.3	25
166	Achmad Abrianto	VIII.3	25
167	Nur Ikhsan arifin	VIII.5	25
168	Khaeriyah	VIII.5	25
169	Akbar Tanjung	VIII.6	25
170	Siti Nur Alifiya Kasmiryani	VIII.6	25
171	Muh Resky Ramadhani	VIII.7	25
172	Kartika	VIII.3	20
173	Suci Apriliya	VIII.3	20
174	Putri Wulandari	VIII.3	20
175	Muh. Rifaldi	VIII.3	20
176	Fatur Rahman	VIII.3	20
177	Fitri Ramadhani	VIII.4	20
178	Eva Aryanti	VIII.4	20
179	Ana Reska Maulida	VIII.4	20

180	Muhammad Rifki	VIII.4	20
181	Wahyuda	VIII.5	20
182	Fandy Fajar Zakara	VIII.5	20
183	Wahyullah Nur Ilahi	VIII.6	20
184	Putri Aulia Amran	VIII.6	20
185	Nur Atika	VIII.6	20
186	Isfah Adi Ismail	VIII.7	20
187	ijra Yanti	VIII.7	20
188	Muh. Abu Raihan P.	VIII.3	15
189	Sri Indah Sari	VIII.3	15
190	Asmiranda	VIII.4	15
191	Faiisyar Finastri	VIII.4	15
192	Muh Nurhidayat	VIII.7	15
193	Marawati Kamaruddin	VIII.7	15
194	Nur Azizah	VIII.4	10
195	Zulnain	VIII.1	5
196	Rinto	VIII.6	5
197	Syahril Ramadhan	VIII.6	5
198	Putri Dian Ekawati	VIII.6	5

**Lampiran 2. Rekapitulasi nilai hasil tes diagnostik siswa kelas VIII Mts Negeri
Balang-balang**

Kategori Tinggi

No.	Nama	Kelas	Nilai
1	Achmad Abrianto P	VIII.1	51
2	Karini Dian Ekawati	VIII.3	39
3	Karimatun Nisa	VIII.1	40
4	Muh Ilyas	VIII.2	29
5	Usmal Rebsal	VIII.3	36
6	Arini Viwiah	VIII.1	23
7	Raihana Rauf	VIII.3	39
8	Wahyu	VIII.2	29
9	Karina Dian Ekawati	VIII.3	35
10	Gita Nur Rahmadani	VIII.1	37
11	Liana Uswah	VIII.2	36
12	Syahrir Nur	VIII.2	25
13	Muh Manurul Hidayat	VIII.2	22

Kategori Sedang

No.	Nama	Kelas	Nilai
1	Wildan Hilmi	VIII.2	27
2	Muh Rais Pradana	VIII.2	40
3	Muh Alif Muharram	VIII.2	32
4	Sri Indah Sari	VIII.3	41
5	Nur Hikmah M	VIII.1	10
6	Dwi Reski DeaPurwasari	VIII.3	39
7	Wiwi Tri Novia	VIII.3	26
8	Arya PrakaYuda	VIII.2	28
9	Rahmadhani	VIII.1	16
10	Haeriah	VIII.5	27
11	Zakiyah Humairoh	VIII.3	61
12	Muh. Indra Tsunami	VIII.3	33
13	Muh. Alwi Sanur	VIII.4	33

Kategori Rendah

No.	Nama	Kelas	Nilai
1	Fania Ramadhani	VIII.1	18
2	Fajriani Afrianti	VIII.1	17
3	Muh Syarif	VIII.2	24
4	Nur Syaifah Rahma	VIII.1	15
5	Nur Annisa Bahar	VIII.1	14
6	Faturahman	VIII.3	39
7	Khaerana Muti'ah	VIII.2	22
8	Nur Hikmah N	VIII.1	23
9	Raihan Muhammad	VIII.3	21
10	Kartika	VIII.3	21
11	Ummu Dwi Mutmainnah	VIII.2	15
12	Nurul Alfina Azz	VIII.1	15
13	Ade Irma	VIII.1	12

SURAT KETERANGAN

Yang bertanda tangan dibawah ini, saya:

Nama : Muh.Alamsyah
 NIM : 20700113091
 Jurusan : Pendidikan Matematika
 Fakultas : Tarbiyah dan Keguruan
 Universitas : UIN Alauddin Makassar

Menyatakan telah melakukan wawancara semi terstruktur dalam rangka mengumpulkan data terkait judul skripsi “Analisis Kesulitan Pemahaman Konsep Matematika pada Siswa Kelas VIII MtsN. Balang-balang Kab.Gowa”, yang dilaksanakan pada tanggal 24 Oktober 2017 di MtsN Balang-balang Kab.Gowa bersama narasumber sebagai berikut:

1. Achmad Abrianto (K1.S1) (.....)
2. Syahrir Nur (K1.S12) (.....)
3. Zakiyah Humairoh (K2.S11) (.....)
4. Muh.Alwi Sanur (K2.S13) (.....)
5. Faturrahman (K3.S6) (.....)
6. Nur Hikmah N (K3.S8) (.....)

Gowa, November 2017

Mengetahui,

Guru Bidang Studi Matematika

Pewawancara

NIP.

Muh. Alamsyah

NIM.20700113091

Pokok Wawancara :

1. Dimana letak kesulitan yang anda alami dalam menyelesaikan soal ini?
2. Apakah anda sering bertanya apabila ada materi yang anda tidak pahami?
3. Bagaimana pendapat anda mengenai metode belajar yang diterapkan guru anda?
4. Apakah anda selalu mengulangi pelajaran di rumah?
5. Apakah anda selalu memperhatikan guru ketika guru sedang menjelaskan materi di papan tulis?
6. Apakah matematika merupakan salahsatu mata pelajaran yang anda sukai?

Petikan Wawancara :

Hasil wawancara dengan Achmad Abrianto (K1.S1)

P : Assalamualaikum dek.

K1.S1 : Waalaikumsalam kak.

P : Bagaimana pendapatta mengenai soal tes ta kemarin?

K1.S1 : Susah kak

P : Apanya yang susah dek? Bukannya baru sudah dipelajari itu materi baru dikasiki tes dek.

K1.S1 : Iye kak kulupami kak karena lamami sudah ku pelajari kak. Itu sja nomor 5 sama nomor 6 susah sekali kujawab kak ka tidak kutau baikki juga, jangankan menjumlahkan pecahan dengan bentuknya kayak begitu, yang tidak ada saja variabelnya tidak terlalu kutau kak

P : Na belajar jaki pecahan di SD itu dek. Kenapa cepat sekalin dilupa? Serimg jaki ulangi pelajaranta dirumah?

K1.S1 : Seringji kak kalau ada PR. Tapi kalau tidak ada PR malaska belajar karena sudahmi dipelajari diskoah juga kak

- P : Bagaimana pale menurutta caranya mengajar furu matematikata?
- K1.S1 : Bagusjhi kak Cuma cepat sekali carana menjelaskan kak. Kalau m,engertimi temanku itu yang pitarka nalanjutmi lagi materi laim kak.
- P : JAdi kita ia iya bagaimana? Nda bertanyaki kalo belum paki pham?
- K1.S1 : Aisshh... malu-maluma bertanya kak ka kalau mengertimi temanku biarpun saya nda mengerti. naketawaija nanti.
- P : Kenapa takut diketawai dek? Na tidak salahji orang kalau bertana?
- K1.S1 : iye memang kak, tapi kalau sudahmi pelajaran na ceritai maki nna bilangi maki dongo
- P : percaya diri saja dek, lebihy nasuka itu guruta kalau bertanyaki, artinya ta responji apa yang naajarkan, dari pada diam. Tapi suka jaki belajar matematia ia dek?
- K1.S1 : ku suka-sukajhi ia kak tergantung materinya
- P : kalau materi yang jemarin ku ksikanki yang disoalka?
- K1.S1 : tidak semuanya ku suka kak karna ada sebagian juga yang ku merngrti sama sekali materinhya karna susah mau dipelajari kak
- P : tidak adajhi yang susah kalau mauki belajar dek. Rajin-rajinki belajar dan janganki ,alu untuk bertanya dalam kelas. Terimah kasi waktunya nah dek.
- K1.S1 : iye kak sama-sama.

Hasil wawancara dengan Achmad Abrianto (K1.S12)

- P : Assalamualaikum dek.
- K1.S12 : Waalaikumsalam kak.
- P : Ade, sudahmi saya periksa testa kemarin. Masih diingatjhi jawaban-jawabanta?
- K1.S12 : iye kak masih kuingatjhi ka sedikitjhi juga ku jawab kak hehe

P : iye dek sedikit sekalijhi dijawabta itupun tidak ada yang benar semua, apanya yang sulit itu dek?

K1.S12: (tertawa kecil)

p : Cuma 4 nomorjhi dijawab dari 10 soal dek

K1.S12: iye kak sedikit memang karena itujhi yang kutau kalau yang lain ia ada kulupa-lupa materinya ada yang tidak kutau sama sekali kak karena susahki menurutku kak.

P : Apanya yang sulit dek?

K1.S12 : itu mencari rumusnya biasa kulupa-lupa biasa juga salahki dalam mennetukan rumus kak.

P : kalau rumusnya susah, kenapa tidak kita tajnyakan sama guruta dek?

K1.S12 : malu-maluka kak temankujhi rajin bertanya ka dia memang cepatki na tangkap penjelasannya guruku.

P : Bagaimana carana guruta mengajar ia dek?

K1.S12 : Cepat sekali kak, kalau nabilangmi guruku mengerti terus menjawabmi teman-temanku yang pintar-pintarka iya pak aih.. nalanjutmi itu materinya kak

P : kalau begitu kenapa tidak bertanyaki sama temanta yang sudah lebih duluan paham dek?

K1.S12 : Tidak maui kak. Biasa para diaji yang pintar dielas yang belajar sama-sama, jadi malu-maluka juga bertanya karna kutau bilang bodoka saya di matematika kak

P : kalau belajar sendiri dirumah bisa jaki? Diulangijhi pelajarananta yang kita dapat disekolah?

K1.S12 : Biarpun belajarka kak susah jaka juga paham kak. Buku catatanku jga tidak lengkap karena sudahmi kubilang tadi kalau cpat sekali guruku mengajar kak.

P : tapi suka jaki belajar matematika ia dek?

K1.S12 : tidak kak, susah sekali rumusnya kak

P : oke pale dek makasih jawaban-jawabannya dek, saya rasa cukupmi dek terima kasih atas kesempatannya dek, Assalamualaikum wr wb

K1.S12: iye kak sma2 kak walaikum salam wr wb.

Hasil wawancara dengan Zakiyah Humairoh (K2.S11)

P : Assalamualaikum de.

K2.S11 : Walaikum salam kak

P : Sudah saya periksami hasil testa kemarin dek

K2.S11 : Bagaimanaji kak hasilnya

P : Lumayan bagus ji dek daripada temanta2 yang lain adajhi beberapa yg dijawab dengan benar tapi kebanyakn yang tidak sesuai dengan konsep dek.

K2.S11 : Hehe iyee kak terbutu-buruka kemarin mengerjakan kak baru tidak konsetrasikia kerja itu soal kak karena dating penyakit bulananku baru hari pertama kemarin itu kak. Biasajhi juga kupelajari d rumah itu materinya kak baru kita kasika tes tapi begitumi hasilnua nda konsenkan karena penyakitku kak.

P : iya dek saya lihat dari jawabanta kita pahamjhi maksud soalnya, Cuma memang tidak doperhatikan dengan teliti langkah demi langkah penelesaiannya akhirnya banyak yang terbvalik-balik operasi sama ruus yang kita gunakan dek.

K2.S11: tidak sombongja kak, tapi seandainya kita tes ulangka pas sehatka pasti bisaka jawabki semuanya dengan benar kak heheheh. Ku mengertijhi ini tesnya kak.

P : bagaimana caranya guruta mengajar ia dek?

K2.S11: kusukajhi kak, lucu juga ibu biasa nakasi ketawaki kalau lagi-lagi seriusta belajar kak tapi ituji biasanyajhi cepat sekali caranya menjelaskan kak jdi biasa agak tdk dimengerti sedikit kak.

P : sering jaki bertanya iye dek kalu ada materi yamh tidak dipahami?

K2.S11: iye kak biasaja apa lagi kalau datangi cepatnya ibu menjelaskan kak.

P : kalau dirumah ia dek sering jaki belajar?

K2.S11: ituji kalau ada PR kak. Biasajhi juga kubaca-baca sebentar isinya buku catatn atau buku catatanku pas atur rosterka kalau malam kak.

P : kalau boleh tahu, matematika itu mata pelajaran yangt kita sukai atau tidak dek?

K2.S11: tergantung materi ji kak kalau gampanji kusukajhi belajar kak tapi kalau susahi biasa usingka kak apalagi kalau banyak PR nomor yang nakasiki guru, stresmi otakku kak

P : hahhaha kita deh hahhahha.... Selesaimi pertanyaanku dek makasih nah atas waktunya dek.

K2.S11: iye kak sama-sama

Hasil wawancara dengan Muh Alwi Sanur (K2.S13)

P : Assalamualaikum dek.

K2.S13`: walaiumsalam dek.

P : Sudahmi saya periksa tes ta yang kemarin dek

K2.S13`: Bagaimana ji hasilnya kak?

P : jawaban yang nomor 2 sudah benarmi dek Cuma untuk yang lain rata-rata sama semua punyanya temanta dek.

K2.S13`: hehe iyee kak menyonteka sama temanku itu. Itu saja nomor 2 benar Karen rata-rata kulihat temanku begitu semua caranya menjawab kak.

P : Tapi seandainyav kusuruhki kerja soal yang seperti kemarin dengan ikiranta sendiri bisajaki?

K2.S13` : Tidak kak. Tidak tauka matematika saya. Tidak sukaka juga pelajarannya karena susahki kak

P : Kalo kita perhatikan penjelasannya guruta dikelas bisa jaki mengerti dek?

K2.S13` : Tidak kak, Tapi biar diulangi biasa cepat sekali caranya guruku menjelaskan jadi tetap tidak mengertija kak.

P : Oh, jadi tidak mengertik ki biasanya karena cepat caranya guruta menjelaskan?

K2.S13` : iye, tapi susahki memang konsentrasi dikelasku kak, ributki teman-temanku, sudahpi lagi ditegur baru diamki baru ributji lagi..

P : Kalau sampai di rumahm, dipelajari kembali ji?

K2.S13` : jarang, kak. Biasa juga kalau disuruhkan belajar sebentar ji karena tidak mengertika jga kak.

P : harusnya kalau sampai di rumah diulang-ulang pelajaran, siapa tahu yang yang tidak dimegerti disekolah biasa dimengerti kalau belajar sendiriki.

K2.S13` : susah pelajaran matematika kurasa, kak. Makanya tidak terlalu sukaka.

P : Pelajaran apaji yang disuka pale dek?

K2.S13` : kiesenian kak

P : ohh iye pale dek bagus itu kalau lebih didalami itu dek, sampai disinimi pale dek nah makasih banayk waktunya.

K2.S13` : iye kak sama-sama kak

Hasil wawancara dengan Fat hurahman (K3.S6)

P : Assalamualaikum dek.

K3.S6 : Walaikumsalam kak

P : Saya sudah periksa hasil testa kemarin dek, cara penyelesaianta sudah benarmi tapi yang salah itu perhitungannya yang tidak teliti dek

- K3.S6 : Masa kak? Terburu-buruka kerjai kak tidak konsenka njuga jadi tidak telitima kerjai kak
- P : Kenapa terburu-buru dek?
- K3.S6 : Ada tugasku belum selesai kak na maumi dikumpul setelahnya belajar matematika itumi na ku tidak konsentrasi kak.
- P : kenapa tugasta tidak dikerja memang dirumah dek?
- K3.S6 : Sakitka kak itu lagi masih ada 3 PR ku itu hari kak baru harus dikumpul semua itu hari kak
- P : Tapi kaalau tidak ada PR ta, bisajaki ulangi pelajarananta dirumah?
- K3.S6 : Bisaji kak sambil kuperbaiki catatanku kak ku pelajari tommi.
- P : Bagaimana kalau dikelas dek? Mengerti jaki caranya guruta menjelaskan?
- K3.S6 : Iye kak biasaja mengerti tapi biasaka juga nda mengerti kak, karena cepat sekali caranya guruku menjelaskan kak jadi biasa tidak mencatatka catatannyaji temanku kupinjam baru kucatat dirumah sambil kupelajarimi juga kak.
- P : Setelah belajarki di ruman, terus ada materi yang kurang dipahami, biasa jaki tanyakan kembali sama guruta di kelas?
- K3.S6 : iye kak selaluji disitu tomma biasa mengerti
- P : Suka jaki pelajaran matematika ia dek?
- K3.S6 : Kalau saya to kak kusuka semuaaji pelajaran termasuk matematika, cua itu ji yang bisa kasih pusingka rumus sama operasi perhitungannya kak.
- P : ohh begitu. Terimah kasih untuk waktuta nah dek belajar baik-baeki ki.
- K3.S6 : iye kak sama-sama kak.

Hasil wawancara dengan Nur Hikmah N (K3.S8)

P : Assalamualaiku dek.

K3.S8 : Walaikumsalam kak.

P : sudahmi kuperiksa hasil testa kemarin dek tidak ada sekali yang dijawab dengan benar biar satu, bagaimana menurutta soalnya dek kenapa tidak ada dijawab benar biar satu?

K3.S8 : Susah soalnya de kak

P : bagian mana yang kita anggap susah dek?

K3.S8 : kurang mengertika sema materi kak

P : kenapa bisa dek? Tidak belajarki di rumah?

K3.S8 : tidak kak karena tidak ada mau ku pelajari todak bisaka na belikan orang tuaku buku kak karena banyak sekalin sodaraku na biyai kak jdi tidak ada yang bisa ku pelajari kalau dirumah

P : Kenapa tidak mencatatki atau pinjamki buku diperpus dek?

K3.S8 : tidak bisaka mencatat kak karena biasa guruku cepat sekali cara menjelaskannya

P : Tapi mengerti jaki ia caranya guruta menjelaskan dek?

K3.S8 : Tidak ada yang ku mengertika kak

P : kenapa tidak ada yang dimengerti dek? Tidak bertanyaki sama guruta

K3.S8 : tidak kak karena malu-malu ka

P : kenapa dimalu-malu ia dek malahan na suka guruta itu kalau bertanyakki

K3.S8 : tidak Percaya dirika kak, malu-maluka sama temanku takutka diketawai

P : jangan maki malu-malu dek daripada tidak ada dimengerti

K3.S8 : iye kak tapi dikelasku to kalau ada yang bertanya sama guru biasanya langsung diketawai apalagi kalau salahki kak makanya malu-maluka

P : disukajhi pelajaran matematika ia dek?


K3.S8 : Tidak kak itumi itu pelajaran yang paling tidak kusuka kak karena banyak sekali rumus-rumusnya.

P : oiye pale dek, sebenarnya itu matematika yang paling penting dek dari semua pelajaran biar dimanaki pasti berhitung-hitung jadi dek.

K3.S8 : iye kak.

P : Iye dek sampai disinihi pertanyaanku makasih banyak nah dek rajin-rajinke belajar dirumah..

K3.S8 : Iye kak sama2 kak.



Lampiran 4. Lembar Jawaban Peserta Didik

Lembar Jawaban K1.S1

Nama : Achmad Abrianto P.
Kelas : VIII.3
No. Urut : 1

6

1. a. $-12 \times (-7) + (-16) = (-2)$
 $-84 + 8 = -76$

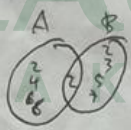
b. $-15 : (-3) - 7 \times (-40)$
 $5 - 280 = -275$

2. Emmi : 6, 12, 18, 24, 30, 36, 42, 48, 54, 60, 66, 72
Ningsi : 8, 16, 24, 32, 40, 48, 56, 64, 72, 80, ...

Pertemuan pertama : hari ke 24
Pertemuan kedua : hari ke 48
Pertemuan ketiga : hari ke 72

3. A : {2, 4, 6, 8} ✓
B : {2, 3, 5, 7} ✓

a. $A \cup B = \{2, 3, 4, 5, 6, 7, 8\}$ ✓
b. $A \cap B = \{2\}$ ✓

c. 

4. $(2a-3)(a+5)$
 $(2a-a)(3+5)$
 $a = 8$

8

K.1

10

8

2

K.1

UNIVERSITAS ISLAM NEGERI
ALAUDDIN
M A S S A R

5. harga pensil = $5x$

harga 1 buku = $3x$

harga 3 buku = $3x \times 3 = 9x$

harga seluruhnya = 42.000

$= 5x + 9x = 42.000$

(5)

6. $6a + 12 = 4a - 18$

$6a + 4a = 12 - 18$

$10a = 30$

$a = 30 : 10$

$a = 40$

(2)

7. $300 = 2 \cdot 150$

$150 = 3 \cdot 50$

(2)

Jadi kali yg harus dia siapkan adalah 50 kali

8. Perang Koperasi Sekelompok

Seharga = Rp. $500.000,00$

$500.000 : 5 = 100.000$

Jika barang harus dijual maka lagi untung 20%

adanya $500.000 + 100.000 = \text{Rp. } 600.000,00$

9. $10 \times 5 = 50$

$50 : 6 = 8 \text{ R } 2$

$56 : 6 = 9 \text{ R } 2$

$a = -15$

$a - 2 = -15 - 2$

(2)

10. a besar sudut 90°

(4)

Lembar Jawaban K1.S12

Nama : SYAHRIR NUR
 Kelas : VIII.2
 No. Urut : 31
 NISN : 0049043791

TTD
 (Signature)
 (Syahrir Nur)

MTS. N. GOWA

25

* Jawaban *

1) a. $\frac{12 \times (-7) + (-16) : (-2)}{-84 + 8} = -76$

$\frac{12}{7} \frac{16}{8}$
 $\frac{2}{3} \frac{15}{5}$

b. $\frac{-15 : (-3) - 7 \times (-40)}{-5 - (-200)} = 285$

10

2) Dik

EMM = 6, 12, 18, 24, 30, 36, 42, 48, 54, 60, 66, 72
 Mengs = 8, 16, 24, 32, 40, 48, 56, 64, 72

Hari Pertama : 24
 Hari kedua : 48
 Hari ketiga : 72

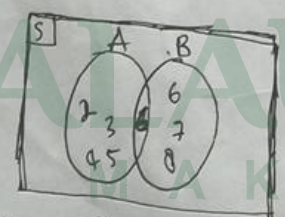
8

3) Dik : S = {1, 2, 3, 4, 5, 6, 7, 8, 9, 10} ✓
 A = {2, 4, 6, 8, 10} ✓
 B = {2, 3, 5, 7, 9} ✓

a. $A \cup B = \{2, 3, 4, 5, 6, 7, 8, 9, 10\}$ ✓

b. $A \cap B = \{2\}$ ✓

c. Diagram Venn



6

4) $(2a-3)(a+5)$

~~$2a \times a = 2a^2$~~
 ~~$2a \times 5 = 10a$~~
 ~~$-3 \times a = -3a$~~
 ~~$-3 \times 5 = -15$~~

$2a \times a + 2a \times 5 + (-3) \times a + (-3) \times 5$
 $2a^2 + 10a - 3a - 15$
 $2a^2 - 3a - 15$

1

Lembar Jawaban K2.11

Nama : Zakiyah Humairah
 Kls : VIII.3
 No. Urut : 32

(61)

Jawaban !

$$\begin{aligned} 1. \rightarrow 12 \times (-7) + (-16) : (-2) & \\ & = -84 \div (-2) \\ & = \cancel{76} - 84 + 8 \\ & = 76 \end{aligned}$$

(9)

$$\begin{aligned} 2. \rightarrow b.) -15 : (-3) - 7 \times (-40) & \\ & = 5 - (-280) \\ & = 5 + 280 \\ & = 285 \end{aligned}$$

2. \rightarrow Dik: Enmi = 6 hari
 Nengsih = 8 hari

(9)

$\{ 6, 12, 18, 24, 30, 36, 42, 48, 54, 60, 66, 72 \}$
 $\{ 0, 16, 24, 32, 40, 48, 56, 64, 72, 80, 88 \}$

Hari 1 = 24

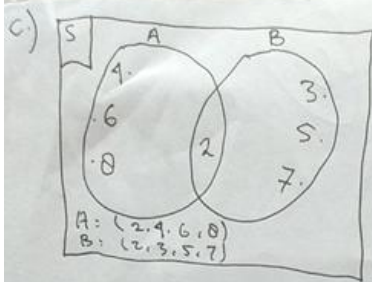
2 = 48

3 = 72

3. \rightarrow A = $\{ 2, 4, 6, 8 \}$
 B = $\{ 2, 3, 5, 7 \}$

a.) $A \cup B = \{ 2, 3, 4, 5, 6, 7, 8 \}$

b.) $A \cap B = \{ 2 \}$



9

4. $(2a-3)(x+s)$
 ~~$= 2ax + 2as - 3x - 3s$~~
 $(2a-3)(a+s) = 2a^2 + 10 + (-3a) + 15$

5

$= 2a^2 + 10a + 3a - 15$
 $= 2a^2 + 7a - 15$

5. Harga 3 buku + 5 Pensil = Rp 42.000,00

Misal: harga Pensil = X

harga 5 Pensil = 5X

harga buku = 3X · 3X

= 9X

harga seluruh = 42.000,00

harga Masing² Pensil adalah

$5X + 9X = 42.000,00$

$14X = 42.000$

$X = \frac{42.000}{14}$

$X = 3.000,00$

Jadi harga Sebuah Pensil = 3.000,00

Sebuah buku = 3.000,00 × 3

10

6. $6x + 12 = 4x - 10$

~~$6x - 4x = -10 - 12$~~

$2x = -30$

$x = \frac{-30}{2}$

$x = -15$

$x - 2 = -15 - 2 = -17$

10

2 Sendok teh kopi } 300 gram
3 Sendok teh gula }
= ~~Resep~~ Kopi yg di Siapkan sebanyak 5 cangkir (3)

8. } $\frac{20}{100} \times 500.000,00$
harus di Jual dgn harga 800.000,00 (2)

9. } nilai x = 6 cm (1)

10. } a) $\angle C = 90^\circ$
b) $\angle C = 30^\circ$ (4)

Lembar Jawaban K2.S13

Nama : MUH ALWI SAGUBA
Kelas : VIII-2
No urut : 11

20-10-2017
Jum'at

33

Jawaban

1) a. $12 \times (-7) + (-16) : (-2)$
 $= -84 + 8$
 $= -76$

$\frac{12}{7} \times \frac{89}{89}$

b. $-15 : (-3) - 7 \times (-90)$
 $= 5 - 280$
 $= -275$

1969
 $\frac{90}{280} \times$

2) $6 = 12 = 24 = 18 = 24$ 30, 36, 42, 48, 54, 60, 66, 72
 $8 = 16 = 24$ 32, 40, 48, 56, 64, 72

Hari ke 1 = 24 Hari ke 2 = 48

3) 4) $(2a-3)(a+5)$
 $2a+a \times -3+5$
 $3a \times -2$

3

5) Harga keseluruhan = 92.000

6) $6a + 12 = 4a - 18$
 $6a - 4a = -18 - 12$
 $2a = -30$
 $\frac{-30}{2} = a$
 $-15 = a$
 $= -15 - 2$
 $= -17$

UNIVERSITAS ISLAM NEGERI
ALAUDDIN
MAKASSAR

10

Lembar Jawaban K3.S8

Nama : Nur Hikmah N
 Kelas : VIII.1
 Nomor : 22

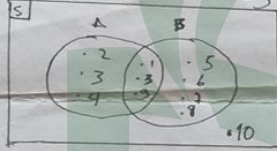
Jumat 20-10-2017

(23)

1. a. $12 \times (-7) + (-16) : (-2)$
 $= 84 - 16 : 2$
 $= 68 : 2$
 $= 34$

b. $-15 : (-3) - 7 \times (-40)$
 $= 7 \times 40 : 3 - 15$
 $= 280 : 3 - 15$
 $= 280 : 18$
 $= 15,5$

2. 6, 12, 18, (24), 30, 36
 18, 16, (24), 32, 46
 $= 24$

3. a. {1, 2, 3, 4, 5, 6, 7, 8, 9, 10}
 b. {2, 3, 4, 5, 6, 7, 8, 9}
 c. 

4. $(2a - 3)(a + 5)!$
 Jawaban :
 $(2a - 3)(a + 5)$
 $= 3a - 3 + 5$
 $3a = 8$
 $3a = \frac{8}{3}$
 $= 2,6$

5. Dik: Harga buku dan 5 pensil Rp. 42.000,00
 Dit: Berapakah harga masing-masing buku dan pensil (...)?
 Penj: $3 \times 5 = 15$
 $42.000 : 15 = 3.800$
 Jadi, harga masing-masing adalah 3.800

$$\begin{aligned}
 6. \quad 6a + 12 &= 4a - 18 \\
 &= 6a + 4a - 3 \quad \text{atau} \quad 10a = 30 \\
 &= 10a - 30 \quad \quad \quad a = \frac{30}{10} \\
 & \quad \quad \quad \quad \quad \quad \quad a = 3.
 \end{aligned}$$

8. Dik: Barang harga RP 500.000.00

Dit: Keuntungan 20%

Berapakah harga barang ketika dijual?

$$\begin{aligned}
 \text{Peny:} & \text{-RP 500.000,00} \\
 & \text{-20\%}
 \end{aligned}$$

$$\begin{aligned}
 &= 500.000,00 - 20\% \\
 &= 25.000,00
 \end{aligned}$$

$$9. \quad AS = 6 \text{ cm}$$

$$AR = 5 \text{ cm}$$

$$RB = 10 \text{ cm}$$

$$\text{Jawaban: } 6 \times 5 = 10$$

$$= 30 : 10$$

$$x = 3$$

$$10. \quad a + 90^\circ = a - 90^\circ$$

$$= 10 : 90^\circ$$

$$= 9$$

$$b. \quad 90^\circ$$

$$= 40 : 90^\circ$$

$$= 2,25$$

$$7. \quad 300 \text{ gram}$$

$$300 : 5$$

$$= 60 \text{ gram}$$

Jadi yang digunakan adalah 60 ~~gram~~ gram gula

Lembar Jawaban K3.S6

Nama: Fajar Rahman
 Kls: III.3.
 No. urut: 5.

39

Jawaban

1.) a. $12x(-7) + (-16) : (-2) :$
 $-84 + 8 = -76$

b. $-15 : (-3) - 7 \times (-40) :$
 $-5 - (-280) = -285$

- 2.) a) Mmi: 6, 12, 18, 24, 30, 36, 42, 48, 54, 60, 66, 72.
 nias: 8, 16, 24, 32, 40, 48, 56, 64, 72, 80.

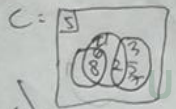
- Persektor: persektor: 24.
 persektor: persektor: 48.
 persektor: persektor: 72.

3) a: $(2, 4, 6, 8)$

b: $(2, 3, 5, 7)$

a: $a \cup b = (2, 3, 4, 5, 6, 7, 8)$

b: $a \cap b = (2)$



4.) $(2a-3) (a+5)$
 $(-2a-a) (3+5)$

$a=8$

5.) ~~3 buku + 5 pensil : Rp 115.000.00~~

5) harga pensil = 5x
 harga 1 buku = 3x
 harga 3 buku = 3x x 3 = 9x
 harga 3 buku dan 5 pensil = Rp. 42.000

6. $6a + 12 = 4a - 18$
 $6a + 4a = 12 - 18$
 $10a = 30$
 $a = 30 + 10 \times$
 $a = 40$

7. $300 : 2 = 150$
 $150 : 3 = 50$
 dari cari jawaban di sekitar
 adalah sekitar

8) harga koran setiap
 $500.000 - 100 - 500.000.00$
 $500.000 : 5$
 $= 100.000$

9) dir = dr = scm
 db = lcm
 ds = lcm
 dir = sc = x 7
 dir = dr = db = ds = 5c

= 5:10 = 6:12
 x:2-6

x:4
 10: a. hasil sudu = lcm x
 b. hasil sudu ds

Dokumentasi Penelitian







RIWAYAT HIDUP



MUH. ALAMSYAH dilahirkan di Kassi pada tanggal 24 Oktober 1996, anak Pertama dari 4 bersaudara hasil buah kasih dari pasangan Jamaluddin dan Hartati. Pendidikan formal dimulai dari Sekolah Dasar di SD Negeri 30 Kassi lulus pada tahun 2007. Pada tahun yang sama, penulis melanjutkan pendidikan Sekolah Menengah Pertama di SMP Negeri 1 Bangkala dan lulus pada tahun 2010. Dan pada tahun yang sama pula penulis melanjutkan pendidikan di SMA Negeri 1 Tamalatea lulus pada tahun 2013 kemudian penulis melanjutkan pendidikan di Universitas Islam Negeri (UIN) Alauddin Makassar ke jenjang S1 pada jurusan Pendidikan Matematika, Fakultas Tarbiyah dan Keguruan. Dan Alhamdulillah pada saat ini telah dapat menyelesaikan program sarjana tersebut berkat usaha dan kerja keras serta do'a kedua orang tua.