

**PENGARUH MODEL PEMBELAJARAN TERBALIK (*RECIPROCAL
TEACHING*) TERHADAP HASIL BELAJAR PESERTA DIDIK KELAS VIII
MTSN MODEL MAKASSAR**



SKRIPSI

Diajukan untuk Memenuhi Salah Satu Syarat Meraih Gelar Sarjana
Pendidikan (S.Pd) Jurusan Pendidikan Matematika
Pada Fakultas Tarbiyah dan Keguruan
UIN Alauddin Makassar

UNIVERSITAS ISLAM NEGERI
ALAUDDIN
OLEH
M A K A S S A R

AHMAD TAUFIK
NIM: 20700112035

FAKULTAS TARBIYAH DAN KEGURUAN
UIN ALAUDDIN MAKASSAR
2016

PERNYATAAN KEASLIAN SKRIPSI

Dengan penuh kesadaran penyusun yang bertanda tangan di bawah ini, menyatakan bahwa skripsi ini adalah benar hasil karya penyusun sendiri. Dan apabila dikemudian hari terbukti bahwa skripsi ini merupakan duplikat, tiruan, dibuatkan atau dibantu orang lain secara keseluruhan, maka skripsi dan gelar yang diperoleh karenanya batal demi hukum.

Samata-Gowa, 26 Agustus 2016

Penyusun,



Ahmad Taufik
NIM. 20700112035

UNIVERSITAS ISLAM NEGERI
ALAUDDIN
M A K A S S A R

PENGESAHAN SKRIPSI

Skripsi yang berjudul, “Pengaruh Model Pembelajaran Terbalik (*Reciprocal Teaching*) terhadap Hasil Belajar Matematika Peserta Didik kelas VIII MTsN Model Makassar”, yang disusun saudara Ahmad Taufik, NIM: 20700112035 mahasiswa Jurusan Pendidikan Matematika pada Fakultas Tarbiyah dan Keguruan UIN Alauddin Makassar, telah diuji dan dipertahankan dalam sidang munaqasyah yang diselenggarakan pada hari Jumat tanggal 26 Agustus 2016 M. Bertepatan dengan 23 dzulkaidah 1437 H, dinyatakan telah dapat diterima sebagai salah satu syarat untuk meraih gelar Sarjana Pendidikan pada Fakultas Tarbiyah dan Keguruan Jurusan Pendidikan Matematika, dengan beberapa perbaikan.

Samata-Gowa, 26 Agustus 2016 M
23 dzulkaidah 1437 H

DEWAN PENGUJI (SK. Dekan No. 2026 Tahun 2016)

KETUA	: Drs. Baharuddin, M.M.	
SEKERTARIS	: Sri Sulasteri, S.Si., M.Si.	
MUNAQISY I	: Nursalam, S.Pd., M.Si.	
MUNAQISY II	: Nur Khalisah Latuconsina, S.Ag., M.Pd.	
PEMBIMBING I	: Dr. Hj. Ulfiani Rahman, M.Si.	
PEMBIMBING II	: Andi Ika Prasasti Abrar, S.Si., M.Pd.	

Disahkan oleh :
Dekan Fakultas Tarbiyah dan Keguruan
UIN Alauddin Makassar



Dr. H. Muhammad Amri, Lc., M.Ag.
NIP. 19730120 200312 1 001

KATA PENGANTAR



Tiada kata patut penulis ucapkan selain rasa syukur atas kehadiran Allah SWT. sehingga tulisan ini dapat penulis selesaikan, sekalipun penulis banyak mengalami kendala baik dalam bentuk moril maupun materi. Akan tetapi semua itu merupakan konsekuensi yang harus dijalani untuk mencapai keberhasilan. Shalawat dan salam penulis kirimkan kepada Baginda Muhammad SAW yang telah hadir dengan nikmat islam, yang hingga kini dapat penulis rasakan.

Keberadaan skripsi ini tidak terlepas dari keterlibatan berbagai pihak, baik secara langsung maupun tidak langsung. Olehnya itu patut penulis mengucapkan rasa terima kasih sebagai ungkapan penghargaan yang sebesar-besarnya kepada semua pihak, teristimewa kepada Ibunda Rahmawati dan ayahanda Ansari yang telah mengerahkan segala usaha, do'a dan harapan demi kelancaran studi ananda. Semoga Yang Maha Kuasa senantiasa memberikan nikmat lebih kepada kita semua. Ucapan yang sama juga penulis sembahkan kepada:

1. Prof. Dr. Musafir Pababari, M.Si selaku Rektor UIN Alauddin Makassar beserta wakil rektor I, II, III, dan IV.
2. Dr. H. Muhammad Amri, Lc., M. Ag. selaku Dekan Fakultas Tarbiyah dan Keguruan UIN Alauddin Makassar beserta wakil dekan I, II, dan III.
3. Dra. Andi Halimah, M.Pd dan Sri Sulasteri, S.Si., M.Si. selaku Ketua dan Sekretaris Jurusan Pendidikan Matematika UIN Alauddin Makassar.
4. Dr. Ulfiani Rahman, M.Si dan Andi Ika Prasasti Abrar, S.Si., M.Pd yang telah membimbing penulis dengan ikhlas serta memberikan waktu dan pikirannya dalam menyusun skripsi ini.
5. Dosen-dosen serta pegawai dalam lingkungan Fakultas Tarbiyah dan Keguruan UIN Alauddin Makassar yang telah memberikan bantuan, bimbingan dan ilmu pengetahuan selama penulis menempuh pendidikan.
6. Drs. H. Abdul Rafik, M.Pd. selaku Kepala MTsN Model makassar,. Muh. Rosli S.Ag selaku guru bidang studi Matematika kelas VIII MTsN Model

Makassar yang sangat memotivasi penyusun, dan seluruh staf serta adik-adik siswa kelas VIII MTsN Model Makassar, segala pengertian dan kerjasamanya selama penyusun melaksanakan penelitian.

7. Sahabatku Mifta, Narty, Sri, Danil, Qolby, Fate, Akbar, Muslim dan seluruh penghuni Matematika 1,2. Serta rekan-rekan mahasiswa Jurusan Pendidikan matematika Angkatan 2012 yang tidak disebutkan satu-persatu yang telah membagikan ilmu dan bimbingannya.
8. Semua pihak yang tidak dapat penulis sebutkan satu persatu yang telah banyak memberikan sumbangsih kepada penulis selama kuliah hingga penulisan skripsi ini.

Akhirnya, harapan penulis semoga tulisan ini bermanfaat bagi pengajaran matematika dan semoga bantuan yang telah diberikan bernilai ibadah di sisi Allah SWT, dan mendapat pahala yang setimpal. Amin.

Samata-Gowa, 26 Agustus 2016

Penulis,



Ahmad Taufik

NIM: 20700112035

UNIVERSITAS ISLAM ALAUDDIN
MAKASSAR

DAFTAR ISI

HALAMAN JUDUL	i
PERNYATAN KEASLIAN SKRIPSI	ii
PERSETUJUAN PEMBIMBING	iii
PENGESAHAN SKRIPSI	iv
KATA PENGANTAR	v
DAFTAR ISI	vii
DAFTAR TABEL	x
DAFTAR GAMBAR	xiii
ABSTRAK	xv
BAB I PENDAHULUAN	1
A. Latar Belakang Masalah.....	1
B. Rumusan Masalah	8
C. Tujuan Penelitian.....	9
D. Manfaat Penelitian.....	10
BAB II TINJAUAN TEORITIS	12
A. Kajian Teori.....	12
1. Hasil Belajar Matematika	12
a. Pengertian Belajar	12
b. Hakikat Belajar Mengajar.....	16
c. Hasil Belajar Matematika	17
2. Pembelajaran Terbalik	18
a. Pengertian Pembelajaran Terbalik.....	18
B. Kajian Penelitian yang Relevan.....	28
C. Kerangka Berfikir	29
D. Hipotesis Penelitian	30
BAB III METODOLOGI PENELITIAN	32
A. Pendekatan, Jenis, dan Desain Penelitian	32

1. Pendekatan Penelitian	32
2. Jenis Penelitian.....	32
3. Desain Penelitian.....	32
B. Lokasi Penelitian	34
C. Populasi dan Sampel.....	34
1. Populasi Penelitian	34
2. Sampel Penelitian	35
D. Variabel Penelitian dan Defenisi Operasional Variabel	36
1. Variabel Penelitian	36
2. Defenisi Operasioanl Variabel	36
E. Metode Pengumpulan Data	38
1. Dokumentasi	38
2. Tes	38
F. Instrumen Penelitian.....	39
1. Tes Hasil Belajar	39
G. Validitas dan Reliabilitas	40
1. Validitas Instrument.....	40
2. Reliabilitas Instrument	43
H. Metode Analisis Data	44
1. Metode Analisi Statistik Deskriptif.....	44
2. Metode Analisis Statistik Inferensial.....	47
BAB IV HASIL PENELITIAN DAN PEMBAHASAN	51
A. Hasil Penelitian	51
1. Deskriptif Hasil Belajar Matematika yang Diajar tanpa Menggunakan Model Pembelajaran Terbalik (<i>Reciprocal Teaching</i>) Pada Peserta Didik Kelas VIII MTsN Model Makassar	51
a. Deskriptif Hasil Belajar Matematika Pretest Kelas Kontrol.....	51
b. Deskriptif Hasil Belajar Matematika Postest Kelas Kontrol	54
2. Deskriptif Hasil Belajar Matematika yang Diajar Menggunakan Model Pembelajaran Terbalik (<i>Reciprocal Teaching</i>) Pada Peserta Didik Kelas VIII MTsN Model Makassar	56
a. Deskriptif Hasil Belajar Matematika Pretest Kelas Eksperimen	57
b. Deskriptif Hasil Belajar Matematika Posttest Kelas Eksperimen	59
3. Deskripsi Perbedaan Hasil Belajar Kelas Eksperimen dan Kelas kontrol	61
a. Uji Normalitas.....	62
b. Uji Homogenitas	64

c. Uji Hipotesis	65
B. Pembahasan	72
BAB V PENUTUP.....	75
A. Kesimpulan	75
B. Saran.....	76
DAFTAR PUSTAKA	77
LAMPIRAN-LAMPIRAN	
RIWAYAT HIDUP	



DAFTAR TABEL

Tabel 3.1	Populasi Peserta Didik Kelas VIII MTsN Model Makassar.....	35
Tabel 3.2	Sampel Penelitian Kelas VIII MTsN Model Makassar	36
Tabel 3.3	Validitas Instrument Tes Pretest	41
Tabel 3.4	Validitas Instrument Tes Posttest.....	42
Tabel 3.5	Reliability Statistic.....	43
Tabel 4.1	Statistik Deskriptif Hasil Belajar Matematika Pada Kelas Kontrol	52
Tabel 4.2	Kategori Hasil Belajar Matematika Pretest Kelas Kontrol.....	53
Tabel 4.3	Kategori Hasil Belajar Matematika Pretest Kelas Kontrol.....	55
Tabel 4.4	Nilai Hasil Pretest dan Posttest pada Kelas Eksperimen	57
Tabel 4.5	Kategori Hasil Belajar Matematika Pretest Eksperimen	58
Tabel 4.6	Kategori Hasil Belajar Matematika Posttest Kelas Eksperimen....	60
Tabel 4.7	Uji Normalitas Pretest kelas kontrol	62
Tabel 4.8	Uji Normalitas Posttest kelas kontrol.....	62
Tabel 4.9	Uji Normalitas Pretest kelas eksperimen.....	63
Tabel 4.10	Uji Normalitas Posttest kelas eksperimen.....	63
Tabel 4.11	Uji Homogenitas data Pretest	64
Tabel 4.12	Uji Homogenitas data Posttest	65
Tabel 4.13	Uji Hipotesis	66
Tabel 4.14	Kategori Hasil Belajar Matematika Pretest Kelas Kontrol dan Kelas Eksperimen.....	67

Tabel 4.15	Kategori Hasil Belajar Matematika Postest Kelas Kontrol dan Kelas Eksperimen	69
Tabel 4.16	Rata-rata Hasil Belajar Matematika Postest Kelas Kontrol dan Kelas Eksperimen	71



DAFTAR GAMBAR

Gambar 2.1 KerangkaPikir.....	30
Gambar 4.1 Diagram batang hasil pretest kelas kontrol	54
Gambar 4.2 Diagram batang hasil posttest kelas kontrol.....	56
Gambar 4.3 Diagram batang hasil pretest kelas eksperimen	59
Gambar 4.4 Diagram batang hasil posttest kelas eksperimen.....	61



ABSTRAK

Nama : Ahmad Taufik
Nim : 20700112035
Jurusan : Pendidikan Matematika
Fakultas : Tarbiyah dan Keguruan
Judul : “Pengaruh Model Pembelajaran Terbalik (*Reciprocal Teaching*) terhadap Hasil Belajar Peserta Didik Kelas VIII MTsN Model Makassar.”

Skripsi ini membahas tentang masalah Pengaruh Model Pembelajaran Terbalik (*Reciprocal Teaching*) terhadap Hasil Belajar Peserta Didik Kelas VIII MTsN Model Makassar. Tujuan penelitian ini yaitu untuk mengetahui hasil belajar matematika yang diajar tanpa menggunakan pembelajaran terbalik (*Reciprocal Teaching*) peserta didik kelas VIII MTsN Model Makassar, mengetahui hasil belajar matematika yang diajar dengan menggunakan pembelajaran terbalik (*Reciprocal Teaching*) peserta didik kelas VIII MTsN Model Makassar, mengetahui apakah ada perbedaan hasil belajar kelas eksperimen dan kelas kontrol serta mengetahui apakah penggunaan model pembelajaran *Reciprocal Teaching* berpengaruh dalam hasil belajar matematika peserta didik peserta didik kelas VIII MTsN Model Makassar.

Jenis Penelitian ini merupakan *Quasi Experimental Experimental* dengan desain *non equivalent control group desain*. Populasi dalam penelitian ini adalah seluruh peserta didik kelas VIII MTsN Model Makassar. Sampel penelitian Kelas VIII₂ sebagai kelas kontrol dan kelas VIII₁ sebagai kelas eksperimen. Teknik pengumpulan data dilakukan dengan menggunakan dokumentasi dan tes. Teknik analisis data menggunakan dua teknik statistik, yaitu analisis statistik deskriptif dan analisis statistik inferensial.

Hasil analisis data pada tes hasil belajar matematika yaitu skor rata-rata pretest dari tes hasil belajar peserta didik kelas kontrol adalah 43,20 sedangkan untuk kelas eksperimen skor rata-rata yang diperoleh adalah 42,38. Skor rata-rata posttest dari tes hasil belajar matematika kelas kontrol adalah 59,00 sedangkan untuk kelas eksperimen skor rata-rata yang diperoleh adalah 78,75. Berdasarkan pengolahan data tersebut dapat diketahui bahwa nilai Sig(2 tailed) = 0,000 dengan demikian H_0 ditolak dan H_1 diterima karena Sig(2-tailed) < α atau (0,000 < 0,05). Artinya model pembelajaran terbalik (*Reciprocal Teaching*) berpengaruh dalam meningkatkan hasil belajar matematika peserta didik MTsN Model Makassar.

BAB I

PENDAHULUAN

A. Latar Belakang

Era globalisasi menyajikan berbagai perubahan dan tantangan yang sangat kompleks di setiap sendi kehidupan. Untuk menghadapi tantangan ini, manusia harus berupaya meningkatkan kualitas diri. Agar dapat mengembangkan kualitas pribadi, setiap individu hendaknya mampu mengembangkan kompetensi, cara kerja, dan pola pikirnya dalam menghadapi berbagai permasalahan global, sehingga diharapkan bisa menjadi inovator dalam menghadapi kemajuan jaman. Inovasi tidak akan muncul jika pemikiran individu hanya sampai pada tahap pemahaman dari suatu masalah.

Proses menemukan pembaharuan sangat membutuhkan kemampuan tingkat tinggi seperti cara berpikir kritis, kemudian kreatif dalam menemukan solusi permasalahan, dan komunikatif terhadap proses maupun hasil inovasi. Hal ini dilakukan agar pembaharuan tersebut tercapai secara maksimal serta dapat diambil manfaatnya oleh masyarakat umum. Kemampuan berpikir tingkat tinggi tersebut tidak bisa datang secara instan, namun perlu pengelolaan SDM yang efektif dan efisien. Hal ini dapat ditempuh melalui pendidikan.

Dalam dunia pendidikan khususnya sekolah, peserta didik dilatih untuk menghadapi berbagai persoalan dengan melibatkan wawasan, kreativitas, pola pikir dalam memecahkan masalah, maupun komunikasi dan kerjasama antar peserta didik. Beragamnya permasalahan yang timbul mengharuskan peserta didik untuk lebih memaksimalkan kompetensi dan daya pikirnya. Oleh karena itu, diperlukan suatu

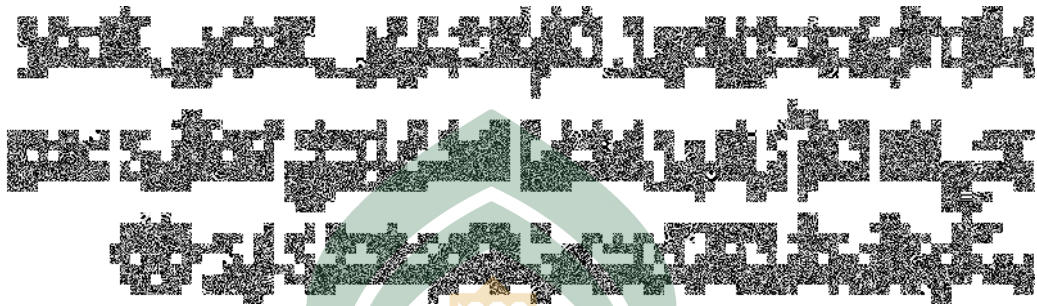
bidang dalam pendidikan yang menunjang perkembangan daya pikir tersebut yaitu matematika.

Sekolah adalah lembaga pendidikan formal yang memberikan kesempatan kepada peserta didik untuk mempelajari apa yang perlu diketahui agar dapat berfikir cerdas dan bertindak cepat. Hal ini sejalan dengan Undang-undang No.20 Tahun 2003 tentang sistem pendidikan nasional menyatakan bahwa “pendidikan adalah usaha sadar dan terencana untuk mewujudkan suasana belajar dan pembelajaran agar peserta didik secara aktif mengembangkan potensi dirinya untuk memiliki kekuatan spritual keagamaan, pengendalian diri, kepribadian, kecerdasan, akhlak mulia, serta keterampilan yang diperlukan dirinya, masyarakat, bangsa dan negara.¹ Guru diharapkan menerapkan model pembelajaran yang dapat menunjang tercapainya tujuan pembelajaran matematika yaitu peserta didik diharapkan mampu berfikir secara logis, analitis, sistematis, kritis, kreatif dan kemampuan bekerjasama.

Pada dasarnya pendidikan mengantarkan peserta didik atau manusia menuju perubahan-perubahan tingkah laku baik berupa pengetahuan, sikap, moral, maupun sosial agar dapat hidup mandiri sebagai makhluk individu dan hidup bermasyarakat dengan baik sebagai makhluk sosial. Untuk mencapai tujuan tersebut peserta didik berinteraksi dengan lingkungan belajar, dimana pada lingkungan belajar di sekolah interaksi ini diatur oleh guru.

¹Hasbullah, *Dasar-dasar Ilmu Pendidikan* (Ed. Revisi 5; Jakarta:PT Raja Grafindo Persada, 2006), h. 65.

Islam kita memerintahkan untuk mendapatkan ilmu karena Allah akan meninggikan kedudukan orang yang berilmu, firman Allah Swt. dalam Q.S. Al-Mujadilah/ 58: 11.



Terjemahan :

“Hai orang-orang yang beriman, apabila kamu dikatakan kepadamu: “Berlapang-lapanglah dalam majelis”, maka lapangkanlah niscaya Allah akan memberi kelapangan untukmu. Dan apabila dikatakan: “Berdirilah kamu”, maka berdirilah, niscaya Allah akan meninggikan orang-orang yang beriman di antaramu dan orang-orang yang diberi ilmu pengetahuan beberapa derajat. dan Allah Maha Mengetahui apa yang kamu kerjakan”.²

Pengetahuan matematika perlu bagi semua orang karena setiap hari orang berhadapan dan menggunakan konsep-konsep matematika yang secara langsung maupun tidak langsung, hanya saja tidak semua orang menyadari dan mengetahuinya. Proses pengajaran matematika harus lebih dipandang sesuai proses pengkonstruksian pengetahuan dan kesadaran akan tanggung jawab peserta didik tentang proses pembelajaran yang dilakukan. Oleh karena itu, pengajaran matematika juga harus dipandang sebagai usaha untuk meningkatkan strategi dan cara belajar yang tepat.

² Departemen Agama Republik Indonesia, *Al-Qur'an dan Terjemahannya* (Ed. Revisi; Jakarta: CV Toha Putra, 1989), h.343.

Pengajaran yang baik meliputi pengajaran peserta didik tentang bagaimana belajar, bagaimana mengingat, bagaimana berpikir, dan bagaimana memotivasi diri sendiri.

Salah satu strategi belajar-mengajar matematika adalah melalui pendekatan konstruktivisme untuk mencapai tujuan pembelajaran matematika yang bersifat efektif dan efisien, maka diperlukan pembelajaran yang tepat, karena dengan pendekatan ini guru tidak semata-mata memberikan pengetahuan kepada peserta didik tetapi peserta didik juga harus membangun pengetahuannya dalam benaknya sendiri. Para ahli pendidikan muslim menyadari sepenuhnya bahwa pembelajaran merupakan hal yang sangat unik dan kompleks, sebagaimana profesi-profesi yang lain, yang menuntut dimilikinya persyaratan-persyaratan tertentu oleh orang yang menekuninya.³ Menurut peneliti pendidikan merupakan kegiatan/proses belajar mengajar yang dalam kegiatan/proses tersebut diajarkan beberapa ilmu dan penerapannya yang tersusun dalam beberapa mata pelajaran. Bukan hanya itu, pendidikan juga menyisipkan adab-adab dalam berperilaku sehari-hari, yang dalam islam disebut *akhlakul karimah*.

Model pembelajaran dengan pemberian uraian saja, akan menghasilkan anak didik yang kurang kreatif dan menghambat dalam berpikir kritis. Belajar adalah suatu aktivitas yang dilakukan peserta didik, bukan yang dilakukan terhadap peserta didik. Belajar menunjukkan suatu aktivitas pada diri seseorang yang disadari atau disengaja.⁴ Oleh sebab itu guru bukanlah satu-satunya sumber ilmu pengetahuan,

³ Masykuri Bakri, dkk. *Pendidikan Islam Klasik*. (Cet. I; Jakarta: Visipress, 2002), h. 1

⁴ Aunurrahman, *Belajar dan Pembelajaran* (Bandung: Alfabeta, 2009), h. 36.

beliau hadir membantu peserta didik memecahkan masalah, serta mempersiapkan lingkungan belajar yang memungkinkan peserta didik dapat memperoleh pengalaman belajar yang luas.

Salah satu alternatif solusi dari permasalahan tersebut dapat menggunakan model pengajaran terbalik. Dengan pengajaran terbalik guru mengajarkan peserta didik keterampilan-keterampilan kognitif penting dengan menciptakan pengalaman belajar, melalui pemodelan perilaku tertentu. Pemodelan tersebut dapat membantu peserta didik mengembangkan keterampilan atas usaha mereka sendiri dengan pemberian semangat, dukungan dan suatu sistem *scaffolding*. *Scaffolding* adalah suatu pengajaran dari orang yang lebih tahu kepada orang yang kurang tahu atau orang yang tidak tahu.

Model pembelajaran *reciprocal teaching* memusatkan perhatian kepada proses mental anak atau proses berfikir anak. Selain itu pembelajaran ini mengutamakan peran peserta didik dalam berinisiatif dan terlibat aktif dalam proses pembelajaran. Kegiatan dalam pembelajaran *reciprocal teaching*, peserta didik aktif mencari tahu informasi yang diperlukan untuk menjawab pertanyaan sendiri yang relevan dengan kebutuhan mereka sendiri.⁵ Model pembelajaran *reciprocal teaching* merupakan suatu prosedur pembelajaran yang didesain untuk mempertinggi pemahaman dan nalar peserta didik terhadap suatu materi.

⁵ Herman Hudojo, *Strategi Belajar Mengajar Matematika*. (Malang: IKIP Malang, 1990). h. 123.

Pengajaran terbalik adalah model pembelajaran berdasarkan pendekatan konstruktivistik yang meliputi empat strategi pemahaman pengetahuan diri.⁶ Empat strategi pemahaman diri tersebut yaitu: Perangkuman, pengajuan pertanyaan, pengklarifikasian dan prediksi. Manfaatnya adalah dapat meningkatkan antusias peserta didik dalam pembelajaran karena peserta didik dituntut untuk aktif berdiskusi dan menjelaskan hasil pekerjaannya dengan baik.

Pengajaran terbalik terutama dikembangkan untuk membantu guru menggunakan dialog-dialog belajar yang bersifat kerja sama untuk mengajarkan pemahaman materi secara mandiri dalam kelas. Penggunaan model pembelajaran ini dipilih karena beberapa sebab merupakan kegiatan yang secara rutin digunakan pembaca, meningkatkan pemahaman maupun memberi pembaca peluang untuk memantau pemahaman sendiri dan sangat mendukung dialog bersifat kerja sama (diskusi).

Berdasarkan penelitian dengan judul penelitian “efektivitas pembelajaran matematika dengan menggunakan model pembelajaran terbalik (*reciprocal teaching*) pada peserta didik kelas VII SMP Negeri 6 Makassar”, menunjukkan bahwa model pembelajaran terbalik lebih baik dibanding pembelajaran dengan metode ceramah.⁷ Sama halnya penelitian yang dilakukan oleh Widiya Pakartining Kawedar dengan

⁶Trianto, *Mendesain Model-model Pembelajaran Inovatif Progresif* (Jakarta: PT Prenada Media, 2009), h. 173.

⁷Rosnaeni, “Efektifitas Pembelajaran Matematika dengan Menggunakan Model Pembelajaran Terbalik (*Reciprocal Teaching*) pada Peserta didik Kelas VIII SMP Negeri 6 Makassar”, *Skripsi*. (Makassar: Fak. Matematika dan Ilmu Pengetahuan Alam UNM, 2006), h. 47.

judul penelitian “penerapan model pembelajaran *reciprocal teaching* untuk meningkatkan hasil belajar peserta didik pada pokok bahasan segitiga peserta didik kelas VII-C SMP Negeri 2 Kepanjen”, menunjukkan bahwa dengan penerapan model *reciprocal teaching* hasil belajar matematika peserta didik kelas VII-C SMP Negeri 2 Kepanjen meningkat. Hal ini dapat dilihat dari hasil tes siklus 1, presentase peserta didik yang mendapat nilai minimal 75 adalah 87,5%. Padahal sebelum diberikan tindakan presentase peserta didik yang mendapat nilai minimal 75 adalah 44,5%, sehingga terjadi peningkatan sebesar 43,0%.⁸

Proses belajar mengajar dengan menggunakan metode ceramah Peserta didik cenderung menerima saja apa yang sedang dijelaskan oleh gurunya dan tidak menanyakan hal yang mereka tidak mengerti. Seperti yang terjadi di MTsN Model Makassar, Salah satu masalah yang didapatkan pada peserta didik tersebut adalah ketika guru menjelaskan materi di depan peserta didik, beberapa peserta didiknya jenuh karena kurangnya keaktifan peserta didik dalam proses pembelajaran dikarenakan model pembelajaran yang digunakan hanya pengajaran langsung dan guru yang aktif dalam kelas.⁹ Oleh karena itu, akan diterapkan suatu model pembelajaran yaitu model pembelajaran *Reciprocal Teaching* agar dalam proses pembelajaran peserta didik juga aktif.

⁸Widiya Pakartining Kawedar, “Penerapan Model Pembelajaran *Reciprocal Teaching* untuk Meningkatkan Hasil Belajar Peserta didik pada Pokok Bahasan Segitiga Peserta didik Kelas VII-C SMP Negeri 2 Kepanjen”, *Jurnal*. h. 8.

⁹ Hasil wawancara dengan bapak Muh. Rosli, S.Ag (guru mata pelajaran matematika), tanggal 23 November 2015.

Model pembelajaran Reciprocal Teaching menunjukkan cara belajar yang tidak membosankan dengan menggunakan metode pembelajaran, seperti halnya penggunaan metode ceramah. Penggunaan metode ceramah, peserta didik hanya bergantung pada guru dan berkesan mentransfer ilmu bukan pada pembangunan kreatifitas peserta didik untuk berkembang.

Berdasarkan uraian di atas penulis terdorong untuk mengkaji lebih jauh dengan mengangkat judul penelitian “Pengaruh Model Pembelajaran Terbalik (*Reciprocal Teaching*) Terhadap Hasil Belajar Peserta didik kelas VIII MTsN Model Makassar”.

B. Rumusan Masalah

Berdasarkan uraian latar belakang di atas maka masalah yang akan dikaji dalam penelitian ini dirumuskan sebagai berikut:

1. Bagaimana hasil belajar matematika yang diajar tanpa menggunakan model pembelajaran terbalik (*Reciprocal Teaching*) pada peserta didik Kelas VIII MTsN Model Makassar?
2. Bagaimana hasil belajar matematika yang diajar dengan menggunakan model pembelajaran terbalik (*Reciprocal Teaching*) pada peserta didik Kelas VIII MTsN Model Makassar?
3. Apakah ada perbedaan hasil belajar antara kelas eksperimen dengan kelas kontrol?

4. Apakah model pembelajaran terbalik (*Reciprocal Teaching*) berpengaruh terhadap hasil belajar matematika peserta didik kelas VIII MTsN Model Makassar?

C. Tujuan Penelitian

Tujuan yang ingin dicapai pada penelitian ini yakni untuk menjawab permasalahan yang dirumuskan di atas, secara operasional tujuan penelitian ini yaitu sebagai berikut:

1. Mengetahui hasil belajar matematika yang diajar tanpa menggunakan pembelajaran terbalik (*Reciprocal Teaching*) peserta didik kelas VIII MTsN Model Makassar.
2. Mengetahui hasil belajar matematika yang diajar dengan menggunakan pembelajaran terbalik (*Reciprocal Teaching*) peserta didik kelas VIII MTsN Model Makassar.
3. Mengetahui apakah ada perbedaan hasil belajar kelas eksperimen dan kelas kontrol.
4. Mengetahui apakah penggunaan model pembelajaran *Reciprocal Teaching* berpengaruh dalam hasil belajar matematika peserta didik kelas VIII MTsN Model Makassar.

D. Manfaat Penelitian

1. Manfaat Teoritis

- a. Penelitian ini diharapkan dapat memberikan sumbangan ilmiah untuk memperluas dunia ilmu pendidikan khususnya ilmu pendidikan dalam bidang matematika
- b. Memberikan sumbangan untuk peningkatan kualitas pendidikan dan sumber daya manusia, khususnya bagi para peserta didik yang mengalami masalah terhadap kemampuan komunikasi matematika

2. Manfaat praktis

- a. Peserta didik

Hasil penelitian ini dapat memberi motivasi belajar kepada peserta didik. Karena, bukan hanya penerapan strategi yang berbeda tetapi peserta didik juga mendapat keyakinan dan keberanian dalam mendemonstrasikan keterampilannya.

- b. Guru

Bagi guru khususnya guru matematika. Melalui hasil penelitian ini guru dapat melihat peserta didik mana yang belum paham mengenai materi yang diajarkan serta peserta didik yang belum memiliki keberanian dalam mendemonstrasikan keterampilannya sehingga guru dapat membantu peserta didik tersebut melalui berbagai cara.

- c. Sekolah

Penelitian ini sebagai bahan masukan dalam rangka perbaikan pembelajaran sehingga dapat menunjang tercapainya hasil belajar mengajar sesuai dengan harapan.

d. Bagi peneliti

Sebagai uji coba atau memberikan pengalaman tentang situasi dan kondisi peserta didik disekolah dalam rangka persiapan calon guru nantinya.



BAB II

TINJAUAN TEORITIS

A. *Kajian Teori*

1. Hasil Belajar Matematika

a. Pengertian Belajar

Beberapa pakar pendidikan mendefinisikan belajar sebagai berikut:

1) Gagne

Belajar adalah perubahan disposisi atau kemampuan yang dicapai seseorang melalui aktivitas. Perubahan disposisi tersebut bukan diperoleh langsung dari proses pertumbuhan seseorang secara ilmiah.

2) Travers

Belajar adalah proses menghasilkan penyesuaian tingkah laku.

3) Cronbach

Learning is shown by a change in behavior as a result of experience. (Belajar adalah perubahan perilaku sebagai hasil dari pengalaman).

4) Harold Spears

Listen, to follow direction. (Dengan kata lain, bahwa belajar adalah mengamati, membaca, meniru, mencoba sesuatu, mendengar dan mengikuti arah tertentu).

5) Geoch

Learning is change in performance as a result of practice. (Belajar adalah perubahan performance sebagai hasil latihan).

6) Morgan

Learning is any relatively permanent change in behavior that is a result of past experience. (Belajar adalah perubahan perilaku yang bersifat permanen sebagai hasil dari pengalaman).¹

Menurut Slameto, belajar adalah suatu proses usaha yang dilakukan individu untuk memperoleh suatu perubahan tingkah laku yang baru secara keseluruhan sebagai hasil pengalaman individu itu sendiri dalam interaksi dengan lingkungannya.² Kegiatan belajar akan terlihat sebagai perubahan tingkah laku dari hasil pengalaman-pengalaman inilah yang akan membentuk pribadi individu kearah kedewasaan.

Proses belajar terjadi melalui banyak cara baik disengaja maupun tidak disengaja dan berlangsung sepanjang waktu dan menuju pada suatu perubahan pada diri pembelajar.³ Perubahan yang dimaksud adalah perubahan perilaku berupa pengetahuan dari belum tahu menjadi tahu, berupa pemahaman dari tidak paham menjadi paham, berupa keterampilan dari kurang terampil menjadi lebih terampil, dan kebiasaan yang baru diperoleh individu maupun lingkungan.

¹ Agus Suprijono, *Cooperative Learning*. (Cet : Yogyakarta: Pustaka Pelajar 2009), h. 2-3.


² Sofan Amri, *Peningkatan Mutu Pendidikan Sekolah Dasar dan Menengah* (Jakarta: PT. Prestasi Pustakaraya, 2013), h. 220.

³ Trianto, *Mendesain Model Pembelajaran inovatif-Progresif* (Jakarta: Kencana Prenada media Group, 2009), h. 16.

Menurut Winkel, belajar adalah aktivitas mental dan psikis, yang berlangsung dalam interaksi aktif dengan lingkungan yang menghasilkan perubahan-perubahan dalam pengetahuan, pemahaman, keterampilan, nilai dan sikap.⁴ Belajar menunjukkan suatu aktivitas pada diri seseorang yang disadari atau disengaja dan untuk memperoleh perilaku baru maka individu yang bersangkutan aktif berupaya melakukan perubahan.

Belajar merupakan suatu proses yang kompleks yang terjadi pada diri setiap individu sepanjang hidupnya. Proses belajar itu terjadi karena interaksi antara seseorang dengan lingkungannya. Oleh karena itu, belajar dapat terjadi kapanpun dan dimanapun. Apabila proses belajar itu diselenggarakan secara formal di tempat-tempat pendidikan, tidak lain hal itu bertujuan untuk mengarahkan perubahan pada diri setiap peserta didik secara terencana baik dari segi pengetahuan, keterampilan, maupun sikap.

Belajar merupakan kewajiban bagi setiap muslim dalam rangka memperoleh ilmu pengetahuan sehingga derajat kehidupannya meningkat. Hal ini dinyatakan dalam firman Allah Surat Al-Mujadilah ayat 11:



⁴ Sofan Amri, *Peningkatan Mutu Pendidikan Sekolah Dasar dan Menengah* (Jakarta: PT. Prestasi Pustakaraya, 2013), h. 220.

Terjemahnya :

“Wahai orang-orang yang beriman. Apabila dikatakan kepadamu, berilah kelapangan di dalam majelis-majelis.maka lapangkanlah, niscaya Allah akan memberi kelapangan untukmu. Dan apabila dikatakan, Berdirilah kamu maka berdirilah niscaya Allah akan mengangkat (derajat) orang-orang yang beriman diantaramu dan orang-orang yang diberi ilmu beberapa derajat. Dan Allah maha teliti apa yang kamu kerjakan”⁵

Belajar merupakan suatu aktivitas yang dapat dilakukan secara psikologis maupun secara fisiologis. Aktivitas yang bersifat psikologis yaitu aktivitas yang merupakan proses mental, misalnya aktivitas berfikir, memahami, menyimpulkan, menyimak, menelaah, membandingkan, membedakan, mengungkapkan, menganalisis dan sebagainya. Sedangkan aktivitas yang bersifat fisiologis yaitu aktivitas yang merupakan proses penerapan atau praktik, misalnya melakukan eksperimen atau percobaan, latihan, kegiatan, praktik, membuat karya (produk), apresiasi dan sebagainya.⁶ Aktivitas merupakan inti dari suatu proses belajar, karena belajar merupakan suatu kegiatan yang dilakukan oleh seseorang. Tanpa kegiatan tidak mungkin seseorang dikatakan belajar.

Berdasarkan beberapa definisi tentang belajar yang telah dikemukakan maka dapat disimpulkan bahwa belajar adalah suatu kewajiban dan suatu proses yang dilakukan secara sadar oleh individu untuk memperoleh pengetahuan, keterampilan dan sikap yang mengakibatkan adanya perubahan tingkah laku pada individu tersebut.

⁵ Departemen Agama Republik Indonesia, *Al-Qur'an dan Terjemahannya* (Ed. Revisi; Jakarta: CV Toha Putra, 1989), h.343.

⁶ Rusman, *Belajar dan Pembelajaran Berbasis Komputer*, (Bandung: Alfabeta, 2012), h. 85.

b. Hakikat Belajar Mengajar

Peserta didik adalah sebagai subjek dan sebagai objek dari kegiatan pengajaran. Pengajaran itu efektif jika mengarah kepada perubahan yang diinginkan di dalam diri peserta didik.⁷ Karena itu, inti proses pengajaran tidak lain adalah kegiatan belajar anak didik dalam mencapai suatu tujuan pengajaran. Tujuan pengajaran tentu saja akan dapat tercapai jika anak didik berusaha secara aktif untuk mencapainya.

Keaktifan anak didik di sini tidak hanya dituntut dari segi fisik, tetapi juga dari segi kejiwaan, bila hanya fisik anak yang aktif, tetapi pikiran dan mentalnya kurang aktif, maka kemungkinan besar tujuan pembelajaran tidak tercapai. Ini sama halnya anak didik tidak belajar, karena anak didik tidak merasakan perubahan di dalam dirinya. Padahal belajar pada hakikatnya adalah “perubahan” yang terjadi di dalam diri seseorang setelah berakhirnya melakukan aktifitas belajar, walaupun pada kenyataannya tidak semua perubahan termasuk kategori belajar.

Kegiatan mengajar pasti merupakan kegiatan yang mutlak memerlukan keterkaitan individu anak didik, bila tidak ada anak didik atau objek didik, maka siapa yang akan diajar. Berbeda dengan belajar, belajar dapat dilakukan setiap saat. Belajar dan mengajar merupakan istilah yang sangat baku dan menyatu di dalam konsep pengajaran. Hakikat mengajar adalah suatu proses, yaitu proses mengatur, mengorganisasi lingkungan yang ada disekitar anak didik sehingga dapat

⁷ Ngalim Purwanto, *Prinsip-prinsip dan Teknik Evaluasi Pengajaran* (Bandung: PT. Remaja Rosdakarya, 2012), h. 8.

menumbuhkan dan mendorong anak didik melakukan proses belajar. Akhirnya, bila hakikat belajar adalah “perubahan” maka hakikat mengajar adalah proses “pengaturan” yang dilakukan guru.

c. Hasil Belajar Matematika

Kata hasil dalam Kamus Besar Bahasa Indonesia diartikan sebagai sesuatu yang diadakan oleh usaha.⁸ Berdasarkan kamus lengkap bahasa Indonesia, hasil adalah sesuatu yang menjadi akibat dari usaha. Jadi hasil adalah hal-hal yang ditimbulkan atau dimunculkan sebagai akibat dari sebuah usaha.

Hasil belajar adalah sejumlah pengalaman yang diperoleh peserta didik yang mencakup ranah kognitif, afektif, dan psikomotorik. Belajar tidak hanya penguasaan konsep teori mata pelajaran saja, tetapi juga penguasaan kebiasaan, persepsi, kesenangan, minat-bakat, penyesuaian sosial, macam-macam keterampilan, cita-cita, keinginan dan harapan.⁹ Sama dengan yang diungkapkan Oemar Hamalik dalam Rusman yang menyatakan bahwa hasil belajar itu dapat terlihat dari terjadinya perubahan persepsi dan perilaku, termasuk juga perbaikan perilaku.¹⁰

Berdasarkan pengertian hasil belajar yang telah dijelaskan dapat disimpulkan bahwa hasil belajar matematika merupakan hasil yang dicapai atau diperoleh peserta didik setelah mengikuti proses belajar mengajar matematika yang ditandai dengan adanya perubahan tingkah laku.

⁸ Tim Penyusun Kamus Pusat Pembinaan dan Pengembangan Bahasa, *Kamus Besar Bahasa Indonesia* (Cet. VII ; Jakarta: Balai Pustaka, 1994), h. 343.

⁹ Rusman, *Belajar dan Pembelajaran Berbasis Komputer*, (Bandung: Alfabeta, 2012) h. 123.

¹⁰ Rusman, *Belajar dan Pembelajaran Berbasis Komputer*, h. 123.

2. Pembelajaran Terbalik (*Reciprocal Teaching*)

a. Pengertian Pembelajaran Terbalik (*Reciprocal Teaching*)

Reciprocal Teaching pertama kali dikembangkan oleh Annemarie Palinscar dan Anne Brown merupakan suatu model pembelajaran yang digunakan untuk meningkatkan pemahaman terhadap suatu topik, dalam pembelajaran ini guru serta murid memegang peranan penting pada tahap dialog tentang suatu topik (teks), model pembelajaran ini terdiri dari empat aktivitas yaitu memprediksi (*prediction*), meringkas (*summarizing*), membuat pertanyaan (*questioning*), dan menjelaskan (*clarifying*).

Palinscar menyatakan “*Reciprocal Teaching refers to an instructional activity that takes place in the form of a dialogue between teachers and student regarding segment of text. The dialogue is structured by use of four strategies: Summarizing, question generating, clarifying and predicting*”¹¹ (*Reciprocal Teaching* digambarkan sebagai aktifitas pembelajaran yang berlangsung dalam bentuk dialog antara guru dengan peserta didiknya mengenai bagian dari suatu teks. Aktivitas dialog tersebut disusun dengan empat strategi yaitu merangkum, membuat pertanyaan, mengklarifikasi (menjelaskan) dan memprediksi. Pembelajaran terbalik adalah suatu dialog antara guru dan peserta didik dimana peserta mengambil giliran mengumpamakan peran guru.

¹¹Astuti, et all, “Efektifitas Model Pembelajaran *Reciprocal Teaching* dalam Meningkatkan Motivasi dan Hasil Belajar Siswa pada Mata Pelajaran IPS Ekonomi”, *Jurnal Pendidikan Ekonomi FKIP* (2012), h. 3.

Menurut Palinscar *Reciprocal teaching* mengandung empat strategi, yaitu:¹²

- 1) *Question Generating*, strategi ini peserta didik diberi kesempatan untuk membuat pertanyaan terkait materi yang sedang dibahas. Pertanyaan tersebut diharapkan dapat mengungkapkan penguasaan terhadap materi yang dibahas.
- 2) *Clarifying*, strategi ini merupakan kegiatan penting saat pembelajaran, terutama bagi peserta didik yang mempunyai kesulitan dalam memahami suatu materi. Peserta didik dapat bertanya kepada guru tentang materi yang dirasa masih sulit atau belum bisa dipecahkan bersama kelompoknya. Selain itu, guru juga dapat mengklarifikasi dengan memberikan pertanyaan kepada peserta didik.
- 3) *Predicting*, strategi ini merupakan strategi dimana peserta didik melakukan hipotesis atau perkiraan mengenai apa yang akan didiskusikan selanjutnya.
- 4) *Summarizing*, strategi ini terdapat kesempatan bagi peserta didik untuk mengidentifikasi dan mengintegrasikan informasi-informasi yang terkandung dalam materi.

Menurut Nur dan Wikandari, Pembelajaran terbalik adalah pengajaran yang berdasar pada prinsip-prinsip pembuatan/pengajuan pertanyaan.¹³ Pembelajaran terbalik, seorang guru mengajarkan peserta didik keterampilan-keterampilan kognitif penting dengan menciptakan pengalaman belajar, melalui pemodelan perilaku

¹² Munifah Sri Fajarwati, "Penerapan Model *Reciprocal Teaching* sebagai Upaya Meningkatkan Pemahaman Konsep matematika Siswa kelas XI Akuntansi RSBI di SMK Negeri 1 Depok", *Skripsi* (Yogyakarta: Universitas Negeri Yogyakarta, 2010), 17-18.

¹³ Trianto, *Mendesain Model-Model Pembelajaran Inovatif-Progresif* (Jakarta: PT. Prenada Media, 2009), h. 173.

tertantu dan kemudian membantu peserta didik mengembangkan keterampilan tersebut atas usaha mereka sendiri dengan pemberian semangat, dukungan dan suatu sistem *Scaffolding*.

*Reciprocal teaching is an instructional strategy based on modeling and guided practice, in which the instructor first models a set of reading comprehension strategies and the gradually cedes responsibility for these strategies to the student*¹⁴

(Pembelajaran terbalik adalah sebuah strategi dasar pembelajaran pada model dan praktek dimana instruktur/guru sebagai model pertama pada strategi pemahaman bacaan dan secara berangsur-angsur memberikan tanggungjawab atas strategi-strategi ini kepada peserta didik). *Reciprocal Teaching is a scaffolded discussion technique that involves four strategies that good readers employ when they read: Predict, question, clarify, and summarize*¹⁵ (Pembelajaran terbalik adalah sebuah teknik diskusi scaffolding yang melibatkan empat strategi pembaca baik ketika mereka membaca: prediksi, membuat pertanyaan, mengklarifikasi dan membuat rangkuman).

Pendapat lain dikemukakan oleh Manoy, Pembelajaran terbalik (*reciprocal teaching*) adalah prosedur pembelajaran untuk mengajarkan kepada peserta didik empat macam strategi pemahaman mandiri yaitu merangkum, bertanya, menjelaskan dan memprediksi. Pembelajaran terbalik lebih menghendaki guru menjadi model dan pembantu dari pada penyaji proses pembelajaran. Untuk mempelajari strategi-strategi

¹⁴Peter E. Doolittle, et all., “ Reciprocal Teaching for Reading Comprehension in Higher Education: A Strategy for Fostering the Deeper Understanding of Texts”, *International Journal of Teaching and learning in Higher Education* 17, No. 2 (2006): h. 106.

¹⁵Lori Oczkus, “ Reciprocal Teaching: Powerful Hands-on Comprehension Strategy”, *The Utah Journal of Literacy* 16, no. 1 (2013). h. 34.

ini, guru dan peserta didik membaca bacaan yang ditugaskan dalam kelompok-kelompok kecil dan guru memodelkan keempat keterampilan tersebut dengan merangkum bacaan, mengajukan satu atau dua pertanyaan, mengklarifikasi poin-poin yang sulit, dan memprediksi apa yang akan ditulis pada bagian tulisan berikutnya. Pada saat pembelajaran berjalan situasi terbalik, yaitu peserta didik mengambil giliran dan melaksanakan peran guru dan bertindak sebagai pemimpin diskusi untuk kelompok tersebut. Sementara peserta didik berperan sebagai guru, guru tersebut memberikan dukungan sebagai umpan balik dan semangat ketika peserta didik belajar strategi tersebut dan membentuk mereka saling mengajar satu sama lain.¹⁶

*Reciprocal teaching (RT) is a student-centered instructional strategy in which students and teachers switch roles in a lesson*¹⁷ (Pembelajaran terbalik adalah sebuah strategi pembelajaran yang berpusat pada peserta didik dimana peserta didik dan guru saling bertukar peran pada sebuah pelajaran). Model pembelajaran ini merupakan model pembelajaran cooperative berupa kegiatan mengajarkan teman. *Reciprocation occurs as each team-member successively assumes the responsibility of the instructor/coordinator for the team*¹⁸ (model reciprocal terjadi selama tiap anggota tim beriringan menerima tanggungjawab dari instructor/coordinator tim). Model pembelajaran ini peserta didik berperan sebagai “guru” untuk menyampaikan materi

¹⁶Rosnaeni, “Efektifitas Pembelajaran Matematika dengan Menggunakan Model Pembelajaran Terbalik (*Reciprocal Teaching*) pada Siswa Kelas VII SMP Negeri 6 Makassar”, *Skripsi* (Makassar: Fak. Matematika dan Ilmu Pengetahuan Alam UNM, 2006), h. 22.

¹⁷Aminat Aderonke Agoro dan M. K. Akinsola, “ Effectiveness of Reflective-Reciprocal Teaching on Pre-Service Teacher’s Achievement and Science Process Skills in Integrated Science”, *International Journal of Education and Research* 1, no. 8 (2013): h. 4.

¹⁸Timothy Cooper dan Cedric Greive, “ The Effectiveness of the Method of Reciprocal Teaching”, *Research & Scholarship* 3, no. 1 (2010): h. 45.

kepada teman-temannya, sementara itu guru berperan lebih sebagai model yang menjadi fasilitator dan pembimbing yang melakukan *Scaffolding*. *Scaffolding* adalah suatu pengajaran dari orang yang lebih tahu kepada orang yang kurang tahu atau orang yang belum tahu.

*The reciprocal teaching Process is extended from the four traditional strategies of predicting, clarifying, questioning and summarizing, to include further cognitive reading comprehension strategies applied to the context of solving mathematical word problems*¹⁹ (proses pembelajaran terbalik diperluas dari empat strategi yaitu prediksi, klarifikasi, pertanyaan dan ringkasan). Pengajaran terbalik terutama dikembangkan untuk membantu guru menggunakan dialog-dialog belajar yang bersifat kerja sama untuk mengajarkan pemahaman bacaan secara mandiri di kelas. Melalui pengajaran terbalik peserta didik diajarkan empat strategi pemahaman pengetahuan diri spesifik yaitu perangkuman, pengajuan pertanyaan, pengklarifikasian dan prediksi.

1) Ringkasan atau rangkuman

Ringkasan atau rangkuman diartikan sebagai penyajian singkat dari suatu karangan asli tetapi mempertahankan urutan isi dan sudut pandang pengarang asli. Strategi ini bertujuan untuk menentukan intisari dari teks bacaan, memberikan kesempatan untuk mengidentifikasi dan mengintegrasikan informasi yang penting dalam teks. Sedangkan perbandingan bagian atau bab dari karangan asli

¹⁹Kylie Meyer, " Making Meaning in Mathematics Problem-Solving Using the Reciprocal teaching Approach", *Library Learning: The Middle Years* 22, no. 2 (2014): h. 7.

secara proposional tetap dipertahankan dalam bentuknya yang singkat itu. Dengan kata lain, ringkasan adalah suatu cara yang efektif untuk menyajikan suatu karangan yang panjang dalam bentuk singkat.²⁰

Gorys Keraf mengemukakan bahwa membuat ringkasan dapat berguna untuk mengembangkan ekspresi serta penghematan kata. Latihan membuat ringkasan, menurut dia, akan mempertajam daya kreasi dan konsentrasi si penulis ringkasan tersebut. Penulis ringkasan dapat memahami dan mengetahui dengan mudah isi karangan aslinya, baik dalam penyusunan karangan, cara penyampaian gagasannya dalam bahasa dan susunan yang baik, cara pemecahan suatu masalah, dan lain sebagainya.

2) Pengajuan pertanyaan

Pengajuan pertanyaan adalah strategi yang digunakan untuk memonitor dan mengevaluasi sejauh mana pemahaman pembaca terhadap bahan bacaan. Pembaca dalam hal ini peserta didik mengajukan pertanyaan-pertanyaan pada dirinya sendiri, teknik ini seperti sebuah proses metakognitif.

Menurut Menon dalam Suarna langkah-langkah pengajuan soal dapat dilakukan dengan tiga cara yaitu :

- a) Berikan kepada peserta didik soal cerita tanpa pertanyaan, tetapi semua informasi yang diperlukan untuk memecahkan soal tersebut ada, tugas peserta didik adalah membuat pertanyaan-pertanyaan berdasarkan informasi yang ada pada soal

²⁰ Gorys Keraf, *Komposisi* (Flores: PT. Nusa Indah, 1984), h. 262

- b) Guru menyeleksi sebuah topik dan meminta peserta didik membentuk kelompok dan diberi tugas untuk membuat soal cerita sekaligus jawabannya, sebelum tugas tersebut didiskusikan di masing-masing kelompok dan kelas,
- c) Peserta didik diberi soal dan diminta untuk mendaftar sejumlah pertanyaan yang berhubungan dengan masalah, sejumlah permasalahan di seleksi dari daftar untuk diselesaikan.²¹

Peserta didik diberi kesempatan untuk membuat pertanyaan terkait materi yang sedang dibahas. Pertanyaan tersebut diharapkan dapat mewakili peserta didik terhadap bacaan.

3) Pengklarifikasian

Dalam pengajaran terbalik, terdapat kegiatan pengklarifikasian. Menurut Driver dan Oldham dalam Matthews, pengklarifikasian adalah kegiatan pengumpulan ide lewat diskusi, dimana suatu ide akan berhadapan dengan ide yang lain. Hal ini akan menimbulkan seseorang dapat terangsang untuk merekonstruksi gagasannya kalau tidak cocok, atau sebaliknya menjadi lebih yakin bila gagasannya cocok.²² Seperti halnya dalam kegiatan membaca mungkin saja seorang peserta didik menganggap pengucapan kata yang benar adalah hal yang terpenting walaupun mereka tidak memahami makna dari kata-kata yang diucapkan tersebut. Peserta didik

²¹ Suarna, et.al., *Pengajaran Mikro Pendekatan Praktis dalam Menyiapkan Pendidik Profesional* (Surabaya : PT Tiara Wacana, 2006), h. 54.

²² Paul Suparno, *Filsafat Konstruktivisme dalam Pendidikan* (Yogyakarta: PT Kanisius, 1997), h. 65.

diminta untuk mencerna makna dari kata-kata atau kalimat yang tidak familiar, apakah mereka dapat memaknai maksud dari suatu paragraf.

4) Prediksi

Strategi ini merupakan strategi dimana peserta didik menyimpulkan apakah struktur dan inti dari wacana yang tersedia dapat diperluas atau dipersempit. Pada tahap ini pembaca diajak untuk melibatkan pengetahuan yang sudah diperoleh dahulu untuk digabungkan dengan informasi yang diperoleh dari teks yang dibaca untuk kemudian digunakan dalam mengimajinasikan kemungkinan yang akan diungkapkan dan diduga berdasarkan informasi yang sudah dimilikinya.

b. Prosedur Model Pembelajaran terbalik (*Reciprocal Teaching*)

Pada awal penerapan pembelajaran terbalik (*Reciprocal Teaching*) guru memberitahukan akan memperkenalkan suatu model belajar, menjelaskan tujuan, manfaat, manfaat dan prosedurnya. Menurut Nur dan Wikandari dalam mengawali permodelan dilakukan dengan cara membaca satu paragraf suatu bacaan kemudian menjelaskan dan mengajarkan bahwa pada saat atau selesai membaca terdapat kegiatan-kegiatan yang harus dilakukan yaitu :²³

- 1) Memikirkan pertanyaan-pertanyaan penting yang dapat diajukan dari apa yang telah dibaca, berkenaan dengan wacana, dan memastikan bias menjawabnya.
- 2) Membuat ikhtisar/rangkuman tentang informasi terpenting dari wacana.
- 3) Memprediksi/meramalkan apa yang mungkin akan dibahas selanjutnya.

²³Trianto, *Mendesian Model-Model Pembelajaran Inovatif – Progresif* (Jakarta: PT. Prenada Media, 2009). h. 174.

- 4) Mencatat apabila ada hal-hal yang kurang jelas atau tidak masuk akal dari suatu bagian, selanjutnya mengklarifikasi hal-hal yang kurang jelas tersebut.

Setelah peserta didik memahami keterampilan di atas guru akan menunjuk seorang peserta didik untuk menggantikan perannya dalam kelompok tersebut. Mula-mula ditunjuk peserta didik yang memiliki kemampuan memimpin diskusi, selanjutnya secara bergilir setiap peserta didik merasakan/melakukan peran sebagai guru.

Langkah-langkah pembelajaran dalam model pembelajaran *Reciprocal Teaching* yang digunakan dalam penelitian ini adalah sebagai berikut:

- a. Mengelompokkan peserta didik dan diskusi kelompok

Peserta didik dikelompokkan menjadi beberapa kelompok kecil. Pengelompokkan peserta didik didasarkan pada kemampuan setiap peserta didik. Tujuannya agar kemampuan setiap kelompok yang terbentuk hamper sama. Setelah kelompok terbentuk mereka diminta untuk mendiskusikan materi yang telah diberikan guru.

- b. Membuat pertanyaan (*Question Generating*)

Tahap ini setiap kelompok diminta untuk membuat pertanyaan terkait materi yang sedang dibahas kemudian menyampaikannya di depan kelas.

- c. Menyajikan hasil kerja kelompok

Guru menyuruh salah satu kelompok untuk menjelaskan hasil diskusi kelompok mereka di depan kelas. Selama presentasi berlangsung, guru meminta peserta didik yang lain agar memperhatikan presentasi dari kelompok lain. Kelompok

yang lain juga dapat menanggapi atau bertanya tentang hasil diskusi yang disampaikan.

d. Mengklarifikasi permasalahan (*Clarifying*)

Peserta didik diberi kesempatan untuk bertanya tentang materi yang dianggap sulit kepada guru. Guru berusaha menjawab dengan memberikan pertanyaan pancingan. Pertanyaan itu dimaksudkan untuk mengetahui sejauh mana pemahaman peserta didik terkait materi yang sedang dibahas. Pertanyaan bisa berupa pertanyaan lisan maupun tertulis. Tujuannya agar konsep yang dibahas benar-benar dipahami oleh peserta didik.

e. Memberikan soal latihan yang memuat soal pengembangan (*Predicting*)

Peserta didik mendapat soal latihan dari guru untuk dikerjakan secara individu. Soal ini memuat soal pengembangan materi yang telah dibahas. Tujuannya agar peserta didik dapat memprediksi materi yang akan dibahas pada pertemuan selanjutnya. Sehingga peserta didik benar-benar memahami materi yang akan dibahas.

f. Menyimpulkan materi yang dipelajari (*Summarizing*)

Peserta didik diminta untuk menyimpulkan materi yang telah dibahas. Jika masih terdapat kekeliruan dalam membuat kesimpulan maka guru akan membimbing untuk mendapatkan kesimpulan yang benar.

B. Kajian Penelitian yang Relevan

Adapun penelitian relevan yang peneliti temukan berkaitan dengan Penerapan Model Pembelajaran *Terbalik (Reciprocal Teaching)* dan Hasil Belajar adalah sebagai berikut:

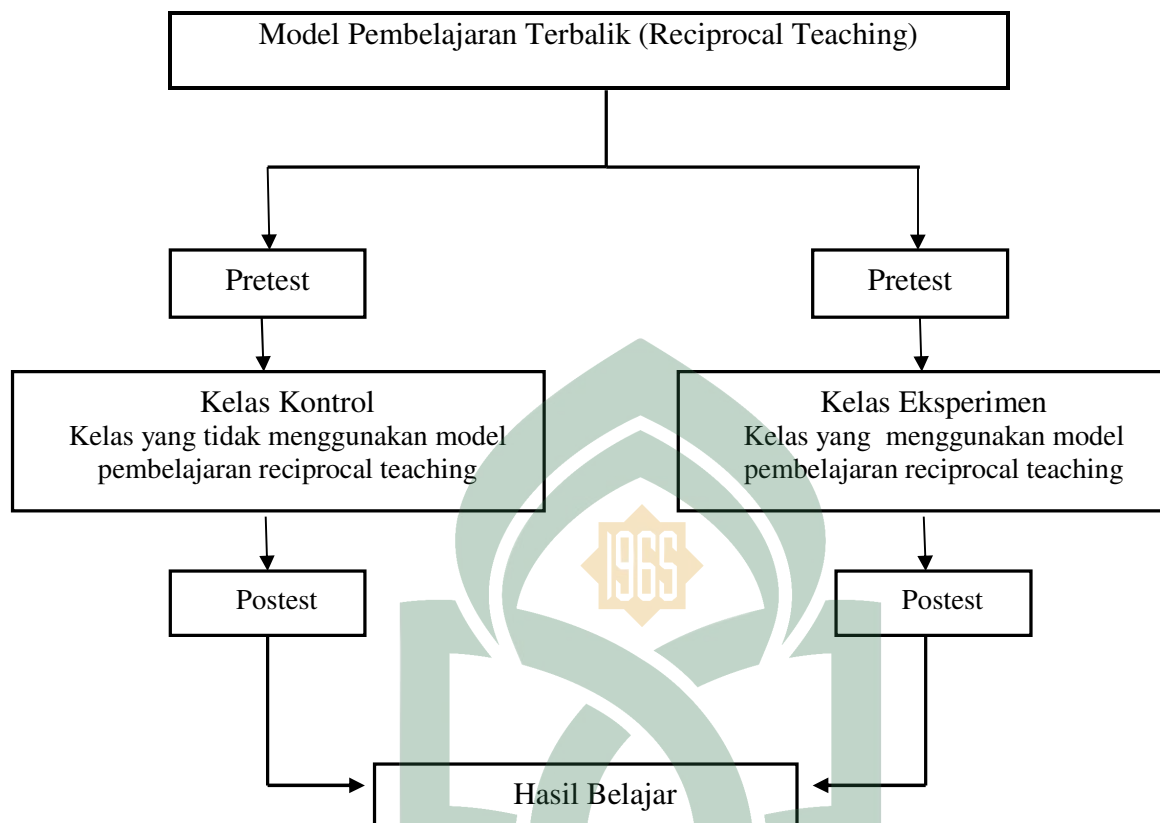
1. Nanang Priyatna, dalam penelitiannya yang berjudul “Pendekatan Pembelajaran Terbalik (*Reciprocal Teaching*) pada Pembelajaran Matematika SD“, memberikan kesimpulan bahwa pembelajaran terbalik (*Reciprocal Teaching*) dapat meningkatkan kemampuan pemecahan masalah matematika peserta didik SD dan dapat meningkatkan aktifitas peserta didik dan juga membiasakan peserta didik untuk selalu berpikir cermat dan kritis.
2. Rani , Dwina Amalia. “Pengaruh Pembelajaran Matematika dengan Menggunakan Model *Reciprocal Teaching* terhadap Kemampuan Berpikir Kreatif Matematika Peserta didik SMP (Studi Eksperimen Terhadap Peserta didik Kelas VIII SMP Negeri 12 Bandung)”, memberikan kesimpulan bahwa model pembelajaran terbalik (*reciprocal teaching*) dapat meningkatkan berpikir kreatif matematika peserta didik SMP Negeri 12 Bandung dan dapat meningkatkan kemandirian belajar peserta didik dan dapat memberikan respon yang baik terhadap peserta didik.
3. Suherman, dalam penelitiannya yang berjudul “Efektivitas Model Pembelajaran *Reciprocal Teaching* Terhadap Peningkatan Hasil Belajar Matematika Pada Peserta didik Kelas XI SMA Negeri 11 Makassar”, memberikan kesimpulan bahwa penerapan model pembelajaran *reciprocal*

teaching efektif dalam meningkatkan hasil belajar matematika pada peserta didik kelas XI IPA SMP Negeri 11 Makassar.

C. Kerangka Pikir

Proses belajar mengajar matematika merupakan proses pembelajaran yang kurang disenangi oleh peserta didik karena beberapa alasan misalnya kurang berkesannya proses pembelajaran atau model pembelajaran yang digunakan kurang efektif sehingga peserta didik merasa bosan dan tidak bisa mengembangkan pelajaran yang sedang di tekuni.

Model pembelajaran terbalik (Reciprocal Teaching) merupakan salah satu model pembelajaran inovasi dan efektif dalam menciptakan pengalaman belajar peserta didik, model pembelajaran ini berpusat pada proses mental anak atau proses berpikir anak serta mengutamakan peran peserta didik dalam berinisiatif dan terlibat aktif dalam pembelajaran.



Gambar 2.1. Kerangka Pikir

D. Hipotesis

Sugiyono mengungkapkan bahwa hipotesis merupakan jawaban sementara terhadap rumusan masalah penelitian, dimana rumusan masalah penelitian telah dinyatakan dalam bentuk kalimat pertanyaan.²⁴ Sejalan dengan Kadir, hipotesis merupakan suatu proporsi/pernyataan atau jawaban sementara/dugaan yang mungkin benar dan digunakan sebagai dasar pembuatan keputusan/penyelesaian dari suatu

²⁴Sugiyono, *Metode Penelitian Kuantitatif, Kualitatif, dan R&D* (Cet. XX; Bandung: Alfabeta, 2014), h. 64.

masalah untuk penelitian.²⁵ Selain itu, Moh Nazir juga mendefinisikan hipotesis adalah jawaban sementara terhadap masalah penelitian, yang kebenarannya harus diuji secara empiris.²⁶

Berdasarkan kajian teori dan penelitian relevan yang telah dikemukakan oleh peneliti sebelumnya, maka hipotesis dalam penelitian ini adalah “Terdapat Pengaruh Model Pembelajaran Terbalik (*Reciprocal Teaching*) terhadap Hasil Belajar Peserta didik kelas VIII MTsN Model Makassar.



²⁵Kadir, *Statistika Terapan* (Cet. I; Jakarta: Rajawali Pers, 2015), h. 134.

²⁶Moh. Nazir, *Metode Penelitian* (Cet. I; Jakarta: Ghalia Indonesia, 2003), h. 151

BAB III

METODOLOGI PENELITIAN

A. Pendekatan, Jenis, dan Desain Penelitian

1. Pendekatan Penelitian

Pendekatan yang digunakan peneliti adalah pendekatan kuantitatif. Dimana penelitian kuantitatif merupakan metode ilmiah/scientific karena telah memenuhi kaidah-kaidah ilmiah yaitu konkrit/empiris, obyektif, terukur, rasional, dan sistematis dan data penelitian yang digunakan menggunakan angka-angka dan analisis menggunakan statistik.¹

2. Jenis Penelitian

Jenis penelitian yang digunakan yaitu Quasi eksperimen karena penelitian Quasi eksperimen berfungsi untuk mengetahui pengaruh percobaan/perlakuan terhadap karakteristik subjek yang diinginkan oleh peneliti. Penelitian Quasi eksperimen dipilih apabila peneliti ingin menerapkan sesuatu tindakan atau perlakuan.²

3. Desain Penelitian

Penelitian ini menggunakan desain *Nonequivalent Control Group Design*, dalam design ini terdapat dua kelompok yang masing-masing dipilih. Kelompok pertama diberi perlakuan (X) dan kelompok yang lain tidak diberikan perlakuan. Kelompok yang diberikan perlakuan disebut *kelompok eksperimen* dan kelompok

¹Sugiyono, *Metode Penelitian Kuantitatif, Kualitatif, dan R&D* (Cet. XX; Bandung: Alfabeta, 2014), h. 7.

²Endang Mulyatiningsih, “*Metode Penelitian Terapan Bidang Pendidikan*” (Cet.I; Bandung: Alfabeta, 2012), h. 85-86.

yang tidak diberi perlakuan disebut *kelompok kontrol*.³ Penelitian ini menggunakan jenis penelitian kuasi eksperimen dengan desain penelitian *Nonequivalen Control Group Design* karena jenis dan desain tersebut dapat memudahkan peneliti pada saat melaksanakan penelitian dan tidak mengganggu proses pembelajaran yang telah ditentukan sebelumnya. Desain eksperimen adalah sebagai berikut:



Keterangan:

X : Pembelajaran matematika dengan menggunakan model pembelajaran terbalik (*reciprocal teaching*)

- : Pembelajaran matematika tanpa menggunakan model pembelajaran terbalik (*reciprocal teaching*)

O₁ : *Pretest* untuk kelompok eksperimen

O₂ : *Posttest* untuk kelompok eksperimen

O₃ : *Pretest* untuk kelompok kontrol

O₄ : *Posttest* untuk kelompok kontrol

Kelompok eksperimen diberikan penerapan yaitu pembelajaran matematika melalui model pembelajaran terbalik (*reciprocal teaching*) sedangkan kelas kontrol tidak diberikan perlakuan, hanya menggunakan metode pembelajaran yang digunakan seperti biasanya. Kedua kelompok masing-masing diberi *pretest* dan setelah diberikan perlakuan, kedua kelompok diberikan *posttest*.

³Sugiyono, "Metode Penelitian Pendidikan Pendekatan Kuantitatif, Kualitatif, dan R&D", h.112.

Penelitian ini menggunakan kelas kontrol sebagai kelas pembanding dengan kelas eksperimen agar dapat melihat berapa besar peningkatan hasil belajar matematika peserta didik sebelum dan sesudah penerapan model pembelajaran terbalik (*Reciprocal Teaching*) terhadap kelas eksperimen maupun kelas kontrol.

B. Lokasi Penelitian

Lokasi penelitian bertempat di MTsN Model Makassar . Sekolah ini berlokasi di jalan A.P. Pettarani No 1A, Kecamatan Makassar, Makassar.

C. Populasi dan Sampel Penelitian

1. Populasi Penelitian

Dalam suatu penelitian, penentuan populasi mutlak dilakukan. Hal ini disebabkan karena populasi memberikan batasan terhadap obyek yang diteliti dan memberikan batas-batas generalisasi bagi kesimpulan penelitian.

Sugiyono mengungkapkan bahwa populasi adalah wilayah generalisasi yang terdiri atas objek/subjek yang mempunyai kualitas dan karakteristik tertentu yang ditetapkan oleh peneliti untuk dipelajari dan kemudian ditarik kesimpulannya. Jadi populasi bukan hanya orang, tetapi juga objek dan benda-benda alam yang lain. Populasi juga bukan sekedar jumlah yang ada pada obyek/subyek yang dipelajari, tetapi meliputi seluruh karakteristik/sifat yang dimiliki oleh subyek atau obyek itu.⁴

Populasi yang dimaksud dalam penelitian ini adalah seluruh peserta didik kelas VIII MTsN Model Makassar tahun ajaran 2015/2016 yang terdiri dari 10

⁴Sugiono, “*Metode Penelitian Pendidikan Pendekatan Kuantitatif, Kualitatif, dan R&D*” (Cet XII, Bandung: Alfabeta, 2011), h.80

kelas yaitu kelas VIII 1, VIII 2, VIII 3, VIII 4, VIII 5, VIII 6, VIII 7, VIII 8, VIII 9 dan kelas VIII 10 dengan jumlah semua 400 orang. Untuk lebih jelasnya dapat dilihat pada tabel berikut :

Tabel 3.1 Populasi Peserta Didik Kelas VIII MTsN Model Makassar

Kelas	Jumlah Peserta Didik
VIII 1	40
VIII 2	40
VIII 3	40
VIII 4	40
VIII 5	40
VIII 6	40
VIII 7	40
VIII 8	40
VIII 9	40
VIII 10	40
Jumlah	400

Sumber: Kantor Tata Usaha MTsN Model Makassar

2. Sampel Penelitian

Adapun teknik Pengambilan sampel dalam penelitian ini adalah dengan menggunakan teknik *random sampling*, yaitu teknik pengambilan sampel yang dilakukan secara acak. Kelas VIII yang menjadi populasi terdiri atas 10 kelas yaitu: VIII 1, VIII 2, VIII 3, VIII 4, VIII 5, VIII 6, VIII 7, VIII 8, VIII 9 dan kelas VIII 10 Setelah dilakukan pengacakan terpilih peserta didik kelas VIII 1 dan VIII 2 dengan jumlah peserta didik masing-masing 40 orang. Untuk lebih jelasnya dapat dilihat pada tabel berikut :

Tabel 3.2 Sampel Penelitian Kelas VIII MTsN Model Makassar

Kelas	Jumlah Peserta didik
VIII 1	40
VIII 2	40
Jumlah	80

Sumber: Kantor Tata Usaha MTsN Model Makassar

D. Variabel Penelitian dan Definisi Operasional

1. Variabel Penelitian

- a. Model Pembelajaran Terbalik (*Reciprocal Teaching*)
- b. Peningkatan Hasil Belajar Matematika

2. Definisi Operasional

Adapun konsep yang akan dioperasionalkan dalam penelitian ini terdiri dari dua variabel yaitu Model Pembelajaran Terbalik (*Reciprocal Teaching*) dan Peningkatan Hasil Belajar Matematika yang diterapkan dalam pembelajaran matematika peserta didik MTsN Model Makassar.

- a. Model Pembelajaran Terbalik (*Reciprocal Teaching*)

Reciprocal Teaching digambarkan sebagai aktifitas pembelajaran yang berlangsung dalam bentuk dialog antara guru dengan peserta didiknya mengenai bagian dari suatu teks. Aktivitas dialog tersebut disusun dengan empat strategi yaitu merangkum, membuat pertanyaan, mengklarifikasi (menjelaskan) dan memprediksi. Pembelajaran terbalik adalah suatu dialog antara guru dan peserta didik dimana peserta mengambil giliran mengumpamakan peran guru.

Adapun langkah-langkah model pembelajaran terbalik (*Reciprocal Teaching*) yaitu:

- 1) Mengelompokkan peserta didik dan diskusi kelompok
- 2) Membuat pertanyaan (*Question Generating*)
- 3) Menyajikan hasil kerja kelompok
- 4) Mengklarifikasi permasalahan (*Clarifying*)
- 5) Memberikan soal latihan yang memuat soal pengembangan (*Predicting*)
- 6) Menyimpulkan materi yang dipelajari (*Summarizing*)

b. Hasil belajar

Hasil belajar merupakan hasil yang dicapai atau diperoleh peserta didik setelah mengikuti proses belajar mengajar matematika yang ditandai dengan adanya perubahan tingkah laku.

E. Metode Pengumpulan Data

Metode pengumpulan data yang dilakukan dalam penelitian ini adalah sebagai berikut :

1. Metode Dokumentasi

Metode dokumentasi berarti cara mengumpulkan data dengan mencatat data-data yang sudah ada.⁵ Metode ini dikumpulkan data kemampuan awal peserta didik yang menjadi sampel penelitian. Data yang diperoleh dianalisis untuk menentukan normalitas dan homogenitas antara kelompok eksperimen 1 dan kelompok eksperimen 2. Metode dokumentasi dilakukan untuk mengetahui nilai

⁵ Y. Rianto, Metodologi penelitian pendidikan, (Surabaya : SIC, 1996). H. 83.

mata pelajaran matematika pada laporan peserta didik kelas VIII MTsN Model Makassar sebagai data awal.

2. Metode Tes

Metode ini digunakan untuk memperoleh data hasil belajar matematika setelah menggunakan model *Reciprocal Teaching* yang akan diperoleh melalui lembar tes yang dilakukan pada awal pertemuan (*pretest*) dan akhir pertemuan (*posttest*). Tes ini akan diberikan kepada kedua sampel yaitu kelas yang menggunakan model *Reciprocal Teaching* dan kelas yang tidak menggunakan model *Reciprocal Teaching*. Dari hasil tes, kemudian dianalisis apakah terdapat perbedaan atau tidak.

Karena dengan menggunakan instrumen yang valid dan reliabel dalam pengumpulan data, diharapkan hasil penelitian akan menjadi valid. Senada dengan pernyataan Arikunto bahwa instrumen yang baik harus memenuhi dua persyaratan penting yaitu valid dan reliabel.

F. Instrumen Penelitian

Sugiyono mengungkapkan bahwa instrumen penelitian adalah suatu alat yang digunakan untuk mengukur fenomena alam maupun sosial yang diamati. Secara spesifik semua fenomena ini disebut variabel penelitian.⁶

Hal ini sejalan dengan apa yang dikemukakan oleh Endang Mulyatiningsih bahwa alat pengumpul data berarti instrumen atau perangkat yang digunakan untuk mengumpulkan data.⁷

⁶Sugiyono, *Metode Penelitian Kuantitatif Kualitatif dan R&D*, h. 102.

⁷Endang Mulyatiningsih, "*Metode Penelitian Terapan Bidang Pendidikan*" (Cet I, Bandung: Alfabeta, 2012), h.24

Adapun instrumen pengumpulan data yang akan digunakan dalam penelitian ini yaitu:

1. Tes Hasil Belajar

Tes digunakan untuk mengukur hasil belajar matematika peserta didik. Tes adalah suatu alat yang berisi serangkaian tugas yang harus dikerjakan atau soal-soal yang harus dijawab oleh peserta didik untuk mengukur suatu aspek perilaku atau pengetahuan tertentu. Bentuk tes yang digunakan dalam penelitian ini adalah bentuk tes uraian. Tes uraian adalah butir soal atau tugas yang jawabannya diisi oleh peserta tes dengan gagasan-gagasan deskriptif dan argumentative.

G. Validitas dan Reliabilitas Instrumen

Sebelum instrumen digunakan untuk mengumpulkan data dari subyek penelitian, terlebih dahulu dilakukan uji coba instrumen. Hal ini dimaksudkan untuk memperoleh alat ukur yang valid dan reliabel. Uji coba instrumen dilakukan pada peserta didik yang jumlahnya yaitu 25 peserta didik kelas VIII MTsN Model Makassar yang berada di luar sampel penelitian. Adapun hasil dari uji coba instrumen tersebut kemudian diuji validitas dan reliabilitasnya untuk melihat sejauh mana instrumen yang disusun untuk penelitian ini memenuhi persyaratan sebagai alat ukur yang baik. Uji validitas dan reliabilitas instrumen dalam penelitian ini diolah menggunakan bantuan aplikasi *SPSS 20.0* dengan hasil sebagai berikut :

1. Validitas Instrumen

Validitas atau kesahihan berasal dari kata *validity* yang berarti sejauh mana ketepatan dan kecermatan suatu alat ukur dalam melakukan fungsi ukurnya.

Dengan kata lain, validitas adalah suatu konsep yang berkaitan dengan sejauh mana tes telah mengukur apa yang seharusnya diukur.⁸ Sedangkan menurut Suharsimi Arikunto validitas adalah suatu ukuran yang menunjukkan tingkat-tingkat kevalidan atau kesahihan sesuatu instrumen. Suatu instrumen yang valid mempunyai validitas tinggi, sebaliknya instrumen yang kurang valid berarti memiliki validitas rendah.⁹ Dalam penelitian ini validitas item yang digunakan tes kemampuan berpikir kreatif matematika peserta didik yaitu *Product Moment Correlation*, uji ini dilakukan dengan melihat korelasi atau skor masing-masing item pertanyaan ataupun pernyataan. Rumusnya yaitu sebagai berikut:

$$r_{xy} = \frac{N \sum XY - (\sum X)(\sum Y)}{\sqrt{\{N \sum X^2 - (\sum X)^2\} \{\sum Y^2 - (\sum Y)^2\}}}$$

Keterangan:

r_{xy} : koefisien korelasi variabel X dan Y

$\sum X$: jumlah skor dalam distribusi X

$\sum Y$: jumlah skor dalam distribusi Y

$\sum X Y$: jumlah kuadrat masing-masing skor X

N : jumlah subjek¹⁰

Jika $r_{xy} > r_{tabel}$ pada taraf signifikan antara 5 % berarti item (butir soal) valid dan sebaliknya jika $r_{xy} < r_{tabel}$ maka butir soal tersebut tidak valid sekaligus tidak memiliki persyaratan.

⁸ Sudaryono, *Dasar-dasar Evaluasi Pembelajaran* (Cet. I ;Yogyakarta: Graha Ilmu, 2012), h.138.

⁹ Suharsimi Arikunto, *Prosedur Penelitian Suatu Pendekatan Praktik* (Cet. XIV; Jakarta: Rineka Cipta, 2010), h.211.

¹⁰ Sugiono, *Metode Penelitian Pendidikan* (Cet. XVI; Bandung: Alfabeta, 2013), h.146.

Di bawah ini merupakan hasil validitas hasil belajar matematika peserta didik setelah uji coba instrument yang dilakukan dengan bantuan *SPSS 20.0*.

a. Validitas Instrumen Tes Pretest

Tabel 3.3 Validitas Instrumen Tes Pretest

Butir	Nilai Korelasi	Keterangan
1	0.514	Valid
2	0.039	Tidak Valid
3	0.655	Valid
4	0.007	Tidak Valid
5	0.026	Tidak Valid
6	0,236	Tidak Valid
7	0,713	Valid
8	0,216	Tidak Valid
9	0,645	Valid
10	0,688	Valid

Berdasarkan tabel di atas, butir yang memiliki nilai korelasi (r) $>0,361$ merupakan butir yang valid. Sebaliknya, item yang memiliki nilai korelasi $<0,361$ merupakan butir yang tidak valid. Sehingga dapat disimpulkan bahwa uji validitas instrumen Pre Test terdapat 5 butir valid dan 5 butir yang tidak valid. Setelah dilakukan analisis ulang, tidak ada butir soal yang tidak valid.

b. Validitas Instrument Tes Posttest

Tabel 3.4 Validitas Instrument Tes Postes

Butir	Nilai Korelasi	Keterangan
1	0.005	Tidak Valid
2	0.285	Tidak Valid
3	0.289	Tidak Valid
4	0.276	Tidak Valid
5	0.549	Valid
6	0.522	Valid

7	0.850	Valid
8	0.223	Tidak Valid
9	0.839	Valid
10	0.865	Valid

Berdasarkan tabel di atas, butir yang memiliki nilai korelasi (r) $>0,361$ merupakan butir yang valid. Sebaliknya, item yang memiliki nilai korelasi $<0,361$ merupakan butir yang tidak valid. Sehingga dapat disimpulkan bahwa uji validitas instrument tes postest terdapat 5 butir valid dan 5 butir yang tidak valid. Setelah dilakukan analisis ulang, tidak ada butir soal yang tidak valid.

2. Reliabilitas Instrumen

Reliabilitas menunjukkan pada suatu pengertian bahwa suatu instrumen cukup dapat dipercaya untuk digunakan sebagai alat pengumpul data karena instrumen tersebut sudah baik. Untuk menguji reliabilitas instrumen, pengujian reliabilitas dilakukan dengan teknik belah dua (*split helf*) yang dianalisis dengan rumus *Spearman Brown*:

$$r_{11} = \frac{2r_{xy}}{1 + r_{xy}}$$

UNIVERSITAS ISLAM NEGERI
ALAUDDIN
M A K A S S A R

Keterangan

r_{11} : Realibilitas instrumen

r_{xy} : Indek korelasi anatar dua belahan instrumen

Adapun hasil uji reliabilitas untuk masing-masing instrumen dalam penelitian ini menggunakan bantuan *SPSS 20.0* dapat dilihat pada tabel berikut:

Tabel 3.5 Reliability Statistics

Variabel	Cronbach's Alpha	N of Items
Pretest	0.716	5
Posttest	0.845	5

a. Tes Pretest

Hasil uji reliabilitas pretest dengan teknik *Cronbach's Alpha* diperoleh koefisien reliabilitas sebesar 0,716. Koefisien reliabilitas skala tersebut lebih besar dari 0,70 yang merupakan standar minimum koefisien reliabilitas. Hal tersebut menunjukkan bahwa tes pretest memiliki reliabilitas yang baik.

b. Tes Posttest

Hasil uji reliabilitas skala kompetensi profesional dengan teknik *Cronbach's Alpha* diperoleh koefisien reliabilitas sebesar 0,845. Koefisien reliabilitas skala tersebut lebih besar dari 0,70 yang merupakan standar minimum koefisien reliabilitas. Hal tersebut menunjukkan bahwa posttest memiliki reliabilitas yang baik.

H. Metode Analisis Data

Pada tahap analisis data yang didasarkan data sampel, dianalisis dengan menggunakan metode analisis statistik deskriptif dan teknik analisis statistik inferensial. Adapun teknik analisis datanya sebagai berikut:

1. Metode Analisis Statistik Deskriptif.

Sugiyono menjelaskan bahwa statistik deskriptif adalah statistik yang berfungsi untuk mendeskripsikan atau memberi gambaran terhadap obyek yang

diteliti melalui data sampel atau populasi sebagaimana adanya, tanpa melakukan analisis dan membuat kesimpulan yang berlaku untuk umum.¹¹ Adapun langkah-langkah untuk analisis data statistik deskriptif adalah:

- a. Menentukan skor maksimum dan minimum
- b. Menentukan rentang kelas dengan rumus

$$\text{Rentang} = \text{skor maks} - \text{skor min}$$

- c. Menentukan banyak/jumlah kelas interval dengan rumus :

$$K = 1 + 3,3 \log n$$

Keterangan:

K = jumlah kelas interval

n = jumlah data observasi

log = logaritma

- d. Menentukan Panjang kelas interval (P) dengan rumus:

$$P = \frac{R}{K}$$

Keterangan:

P = panjang kelas

R = Rentang

K= jumlah kelas interval

- e. Membuat tabel distribusi frekuensi
- f. Menghitung rata-rata skor

$$\bar{X} = \frac{\sum f_i \cdot x_i}{\sum f_i}$$

¹¹Sugiyono, *Statistika untuk Penelitian* (Cet. XXVI; Bandung: Alfabeta, 2015), h. 29.

Keterangan:

\bar{X} = Mean untuk data bergolongan

$\sum f_i$ = Jumlah Frekuensi

X_i = skor yang diperoleh

g. Menghitung varians dengan cara:

$$S^2 = \frac{\sum f_i(x_i - \bar{x})^2}{(n-1)}$$

h. Menghitung Persentase (%) nilai rata-rata

$$P = \frac{f}{N} \times 100\%$$

Dimana : P = Angka persentase

F = Frekuensi yang dicari persentasenya

N = Banyaknya sampel¹²

Tingkat hasil belajar matematika peserta didik dapat diketahui dengan cara kategori yang terdiri dari sangat rendah, rendah, sedang, tinggi, dan sangat tinggi.

Penentuan kategorisasi di lakukan dengan menggunakan rumus sebagai berikut :

- 1) Sangat tinggi = MI + (1,8 x STDEV Ideal) s/d Nilai Skor maksimum.
- 2) Tinggi = MI + (0,6 x STDEV Ideal) s/d MI +(1,8x STIDEV ideal)
- 3) Sedang = MI - (0,6 x STDEV Ideal) s/d MI +(0,6 x STIDEV ideal)
- 4) Rendah = MI - (1,8 x STDEV Ideal) s/d MI - (0,6 x STIDEV ideal)
- 5) Sangat Rendah = nilai skor minimum s/d MI- (1,8 x STIDEV Ideal).¹³

¹² Muh. Arif Tiro, *Dasar-Dasar Statistik* (Cet II; Makassar: State University Of Makassar Press, 2000), h.132

Keterangan :

- MI = Mean Ideal

$$\text{Rumus MI} = \frac{\text{nilai maksimum} + \text{nilai minimum}}{2}$$

- STDEV ideal = Dandar Deviasi Ideal

$$\text{Rumus STDEV ideal} = \frac{\text{nilai maksimum} - \text{nilai minimum}}{\text{jumlah kategori} + 1}$$

2. Metode Analisis Statistik Inferensial

a. Uji Normalitas

Untuk menguji hipotesis dengan statistik parametris (*t-test* untuk satu sampel, korelasi dan regresi, analisis varian dan *t-test* untuk dua sampel) mensyaratkan bahwa data setiap variabel yang akan dianalisis harus berdistribusi normal. Oleh karena itu, sebelum pengujian hipotesis dilakukan, maka terlebih dahulu akan dilakukan pengujian normalitas data. Pada penelitian ini, uji normalitas data menggunakan uji *Chi Kuadrat*. Adapun rumusnya adalah sebagai berikut :

$$X_h^2 = \frac{(f_0 - f_h)^2}{f_h}$$

Keterangan :

X^2 = Chi Kuadrat hitung

f_h = frekuensi yang diharapkan

f_i = frekuensi/jumlah data hasil observasi

¹³ Eko Putra Widoyoko, *Evaluasi program pembelajaran* (Cet V; Yogyakarta: Pustaka Pelajar, 2013), h.238.

b. Uji Homogenitas

Pengujian hipotesis kehomogenan merupakan pengujian hipotesis apakah satu sampel dengan sampel lainnya memiliki persamaan (bersifat *homogeny*) atau apakah dua sampel atau lebih berasal dari satu populasi atau tidak. Untuk pengujian homogenitas data tes pemahaman konsep digunakan uji F dengan rumus sebagai berikut:

$$F = \frac{S_1^2}{S_2^2} \dots \dots \dots^{14}$$

Kriteria pengujian:

Homogen jika $F_{hitung} < F_{tabel}$ pada taraf signifikan dengan F_{tabel} diperoleh dari distribusi F dengan derajat kebebasan masing-masing sesuai dengan dk pembilang dan dk penyebut pada taraf $\alpha = 0,05$, sedangkan kriteria pengujian homogenitas dengan olahan *SPSS versi 20,0* yaitu jika $sign > \alpha$ maka data homogen dan jika $sign < \alpha$ maka data tidak homogen.

c. Uji Hipotesis

Analisis statistik inferensial digunakan untuk menguji hipotesis penelitian yang diajukan. Adapun hipotesis setidaknya adalah sebagai berikut :

$$H_0 : \mu_1 = \mu_2$$

$$H_1 : \mu_1 \neq \mu_2$$

$H_0 =$ Tidak ada perbedaan rata-rata hasil belajar matematika peserta didik yang menggunakan Model Pembelajaran terbalik (*reciprocal teaching*) dengan menggunakan model pembelajaran konvensional.

¹⁴Suharsumi Arikunto. "Prosedur Penelitian Suatu Pendekatan Praktik" (Cet. XIII; Jakarta: PT Rineka Cipta), h. 290

H_1 = Ada perbedaan rata-rata hasil belajar matematika peserta didik yang menggunakan Model Pembelajaran terbalik (*reciprocal teaching*) dengan menggunakan model pembelajaran konvensional.

Adapun cara untuk mengetahui ada tidaknya perbedaan hasil belajar matematika peserta didik yang diajar menggunakan Model Pembelajaran terbalik (*reciprocal teaching*) dengan hasil belajar matematika peserta didik yang diajar tanpa menggunakan Model Pembelajaran terbalik (*reciprocal teaching*) di MTsN Model Makassar dengan teknik statistik (uji t).

Pengujian hipotesis dimaksudkan untuk menjawab hipotesis yang telah diajukan. Pengujian hipotesis dengan menggunakan uji-t. Pengujian hipotesis data tes hasil belajar matematika peserta didik di analisis dengan menggunakan uji independent sampel t-test dengan rumus sebagai berikut :

$$t = \frac{\bar{x}_1 - \bar{x}_2}{\sqrt{\frac{(n_1-1)s_1^2 + (n_2-1)s_2^2}{n_1+n_2-2} \left(\frac{1}{n_1} + \frac{1}{n_2}\right)}} \quad 15$$

\bar{x}_1 = Nilai rata-rata dari kelompok eksperimen

\bar{x}_2 = Nilai rata-rata dari kelompok kontrol

S_1^2 = Varians dari kelompok eksperimen

S_2^2 = varians dari kelompok kontrol

S = Standar deviasi

n_1 = Jumlah Subjek dari kelompok eksperimen

n_2 = Jumlah Subjek dari kelompok kontrol

¹⁵ Sugiono, "Metode Penelitian Pendidikan Pendekatan Kuantitatif, Kualitatif, dan R&D", h.197.

Kriteria pengujian adalah H_0 diterima jika $t_{hitung} < t(1-\alpha)$ dan H_0 ditolak jika $t_{hitung} > t(1-\alpha)$.¹⁶ Derajat kebebasan untuk daftar distribusi t ialah $(n_1 + n_2 - 2)$ dengan peluang $(1-\alpha)$.



¹⁶ Muh. Arif Tiro, *Dasar-Dasar Statistik (Cet II; Makassar: State University Of Makassar Press, 2000)*, h.132

BAB IV

HASIL PENELITIAN DAN PEMBAHASAN

A. Hasil Penelitian

Hasil penelitian ini merupakan jawaban dari rumusan masalah yang telah ditetapkan sebelumnya yang dapat menguatkan sebuah hipotesis atau jawaban sementara. Penelitian ini dilaksanakan pada tanggal 27 Mei 2016 sampai 4 Juni 2016, pada saat penelitian peneliti menerapkan model Pembelajaran Terbalik (*Reciprocal Teaching*) dan tidak menerapkan model Pembelajaran Terbalik (*Reciprocal Teaching*) di dua kelas yang berbeda dengan kondisi kelas yang homogen. Berdasarkan hasil penelitian yang telah dilakukan di MTsN Negeri Model Makassar sebagai berikut:

1. Deskripsi Hasil Belajar Matematika yang diajar tanpa Menggunakan Model Pembelajaran Terbalik (*Reciprocal Teaching*) Pada Peserta Didik Kelas VIII MTsN Model Makassar .

a. Deskriptif hasil belajar matematika *pretest* kelas kontrol

Hasil analisis statistik deskriptif *pretest* tanpa menggunakan *model pembelajaran terbalik (Reciprocal Teaching)* pada pembelajaran di kelas kontrol sebagai berikut :

Berdasarkan *pretest* dan *posttest* yang diberikan pada peserta didik di kelas kontrol tanpa menggunakan *model pembelajaran terbalik (Reciprocal Teaching)* pada proses pembelajaran di kelas VIII₂ dapat dilihat pada tabel 4.1:

Tabel 4.1
Statistik Deskriptif hasil belajar Matematika pada Kelas Kontrol

Statistik	Nilai Statistik	
	<i>Pretest</i>	<i>Posttest</i>
Jumlah Sampel	40	40
Skor Minimum	15	40
Nilai Maksimum	70	85
Rata-rata	43,20	59,63
Standar Deviasi	15,70	13,32

Berdasarkan tabel di atas, maka dapat diketahui bahwa dari 40 peserta didik skor maksimum yang diperoleh *pretest* tanpa menggunakan *model pembelajaran terbalik (Reciprocal Teaching)* pada saat pembelajaran kelas kontrol adalah 70, sedangkan minimum adalah 15 dengan rata-rata 43,20 dan standar deviasi 15,70. Skor maksimum yang diperoleh *posttest* tanpa menggunakan *model pembelajaran terbalik (Reciprocal Teaching)* pada pembelajaran di kelas kontrol adalah 85 sedangkan skor minimum adalah 40 dengan rata-rata 59,63 dan standar deviasi 13,32.

Jika hasil belajar matematika peserta didik dikelaskan dalam kategori sangat rendah, rendah, sedang, tinggi, dan sangat tinggi akan diperoleh frekuensi dan persentase setelah dilakukan *pretest* dan *posttest* maka didapatkan hasil sebagai berikut:

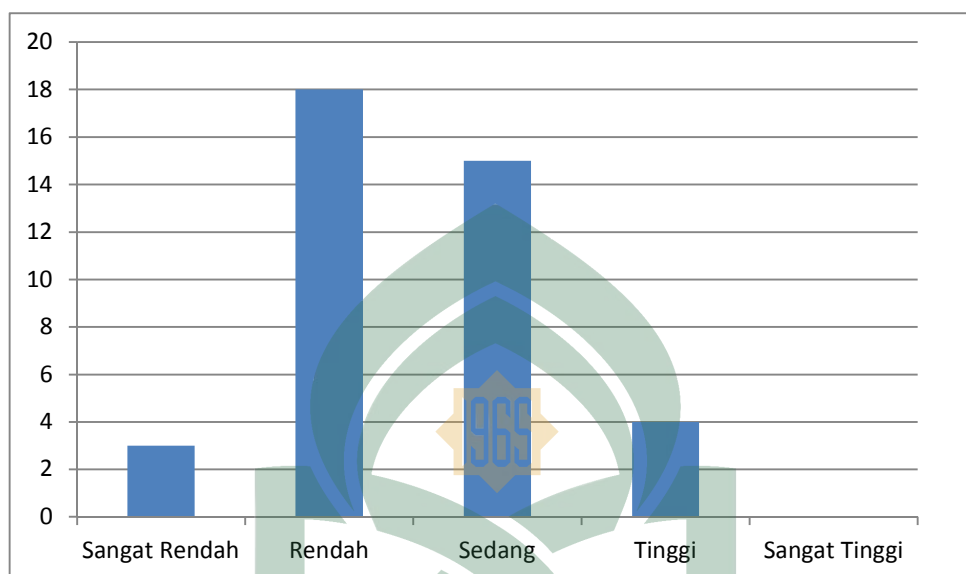
Tabel 4.2
Kategori Hasil Belajar Matematika *Pretest* Kelas Kontrol

Tingkat Penguasaan	Kategori	<i>Pretest Kelas Kontrol</i>	
		Frekuensi	Persentase (%)
0 – 20	Sangat Rendah	3	7,5
21 – 40	Rendah	18	45
41 – 60	Sedang	15	37,5
61 – 80	Tinggi	4	10
81 – 100	Sangat Tinggi	0	0
Jumlah		40	100

Berdasarkan tabel di atas, dapat dilihat bahwa hasil belajar *pretest* pada kelas kontrol 3 peserta didik dengan persentasi sebesar 7,5% berada pada kategori rendah, 18 peserta didik dengan persentasi sebesar 45% berada pada kategori sangat rendah, 15 peserta didik dengan persentasi sebesar 37,5% berada pada kategori sedang, 4 peserta didik dengan persentasi sebesar 10% berada pada kategori tinggi dan tidak ada peserta didik yang berada pada kategori sangat tinggi. Jadi, dapat disimpulkan bahwa persentase terbesar hasil belajar peserta didik *pretest* pada kelas kontrol berada pada kategori rendah.

Dari data tabel di atas selanjutnya penyajian hasil *pretest* kelas kontrol hasil belajar matematika akan disajikan dalam bentuk diagram batang berikut:

Gambar 4.1
Diagram Batang Hasil Pretest kelas kontrol



Berdasarkan diagram diatas, pada hasil *pretest* kelas kontrol dapat terlihat jelas bahwa persentase peserta didik yang berada pada kategori sangat rendah masih sedikit, kemudian mengalami peningkatan pada kategori rendah, dan mengalami penurunan persentase pada kategori sedang, peserta didik yang berada pada kategori tinggi masih sangat sedikit dan bahkan tidak ada peserta didik yang memiliki nilai sangat tinggi.

b. Deskriptif hasil belajar matematika *posttest* kelas kontrol

Hasil analisis statistik deskriptif *pretest* tanpa menggunakan *model pembelajaran terbalik (Reciprocal Teaching)* pada pembelajaran di kelas kontrol sebagai berikut

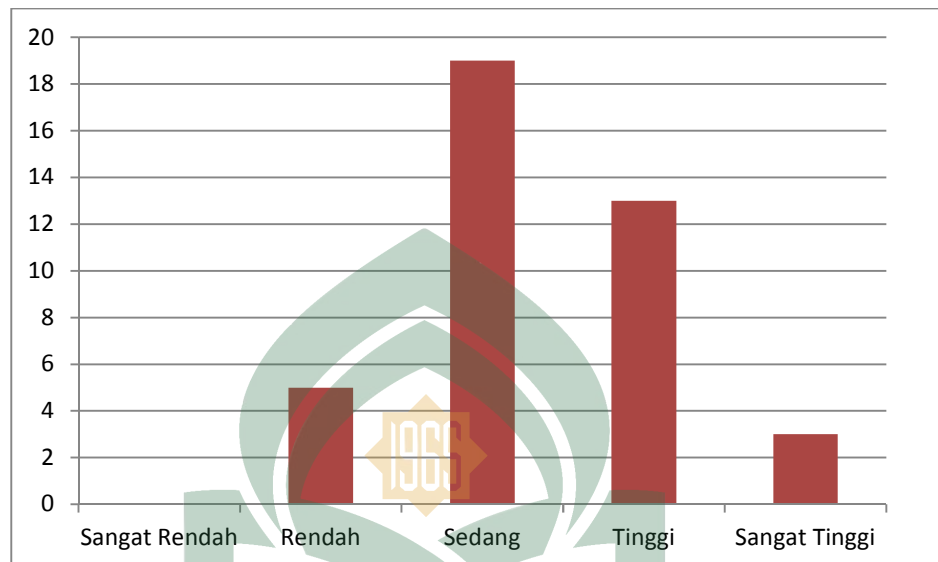
Tabel 4.3
Kategori hasil belajar Matematika *Posttest* Kelas Kontrol

Tingkat Penguasaan	Kategori	<i>Posttest</i> Kelas Kontrol	
		Frekuensi	Persentase (%)
0 – 20	Sangat Rendah	0	0
21 – 40	Rendah	5	12,5
41 – 60	Sedang	19	47,5
61 – 80	Tinggi	13	32,5
81 – 100	Sangat Tinggi	3	7,5
Jumlah		40	100

Berdasarkan tabel di atas, dapat dilihat bahwa hasil belajar *posttest* pada kelas kontrol 5 peserta didik dengan persentase sebesar 12,5% berada pada kategori rendah, 19 peserta didik dengan persentase sebesar 47,5% berada pada kategori sedang, 13 peserta didik dengan persentase sebesar 32,5% berada pada kategori tinggi dan 3 peserta didik dengan persentase sebesar 7,5% berada pada kategori sangat tinggi. Jadi, dapat disimpulkan bahwa persentase terbesar hasil belajar peserta didik *posttest* pada kelas kontrol berada pada kategori sedang.

Dari data tabel di atas selanjutnya penyajian hasil *posttest* kelas kontrol hasil belajar matematika akan disajikan dalam bentuk diagram batang berikut:

Gambar 4.2
Diagram Batang Hasil Posttest kelas kontrol



Berdasarkan diagram diatas, pada hasil *posttest* kelas kontrol dapat terlihat jelas bahwa persentase peserta didik yang berada pada kategori sangat rendah tidak ada, kemudian mengalami peningkatan pada kategori rendah, dan mengalami peningkatan persentase pada kategori sedang, kemudian mengalami penurunan pada kategori tinggi dan menurun pada kategori sangat tinggi.

2. Deskripsi Hasil Belajar Matematika yang diajar dengan menggunakan Model pembelajaran terbalik (*Reciprocal Teaching*) pada peserta didik kelas VIII MTsN Model Makassar.

Berdasarkan *pretest* dan *posttest* yang diberikan pada peserta didik di kelas eksperimen dengan menggunakan model Pembelajaran terbalik (*Reciprocal Teaching*) pada pembelajaran di kelas VIII₁ didapatkan hasil sebagai berikut.

a. Deskriptif hasil belajar matematika *pretest* kelas eksperimen

Hasil analisis statistik deskriptif *pretest* tanpa menggunakan *model pembelajaran terbalik (Reciprocal Teaching)* pada pembelajaran di kelas eksperimen sebagai berikut :

Tabel 4.4
Nilai Hasil *Pretest* dan *Posttest* Kelas Eksperimen

Statistik	Nilai Statistik Kelas X ₁ Program Studi Matematika	
	<i>Pretest</i> Eksperimen	<i>Posttest</i> Eksperimen
Jumlah Sampel	40	40
Nilai Terendah	15	50
Nilai Tertinggi	70	95
Rata-rata	42,38	78,75
Standar Deviasi	16,01	10,30

Berdasarkan tabel di atas, maka dapat diketahui bahwa skor maksimum yang diperoleh pada *pretest* dan *posttest* dengan menggunakan penerapan model Pembelajaran terbalik (*Reciprocal Teaching*) pada kelas eksperimen masing-masing 70 dan 95, skor minimum yang diperoleh pada *pretest* dan *posttest* adalah 15 dan 50, rata-rata kelas eksperimen masing-masing 42,38 dan 78,75, sedangkan standar deviasi masing-masing 16,01 dan 10,30.

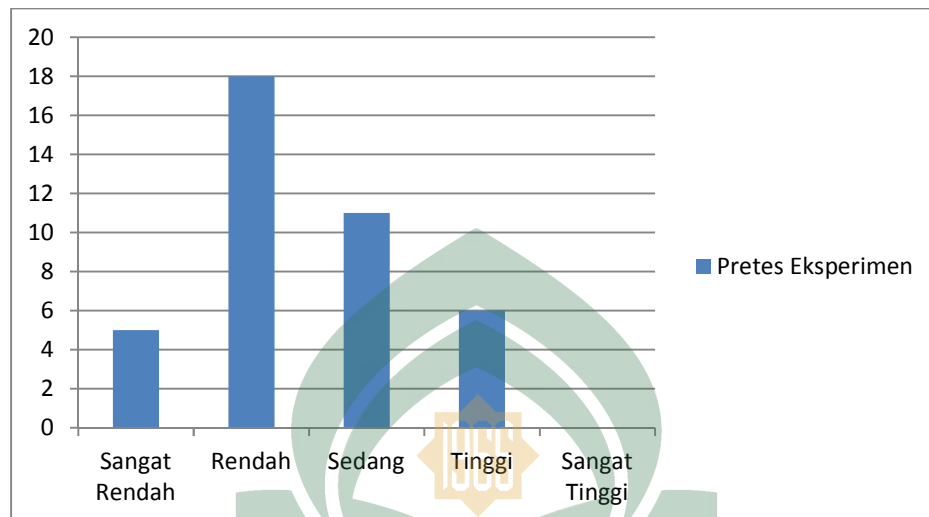
Tabel 4.5
Kategori hasil belajar Matematika *Pretest* Kelas Eksperimen

Tingkat Penguasaan	Kategori	Pretest Kelas Eksperimen	
		Frekuensi	Persentase (%)
0 – 20	Sangat Rendah	5	12,5
21 – 40	Rendah	18	45
41 – 60	Sedang	11	27,5
61 – 80	Tinggi	6	15
81 – 100	Sangat Tinggi	0	0
Jumlah		40	100

Berdasarkan tabel di atas, dapat dilihat bahwa hasil belajar *pretest* pada kelas eksperimen 5 peserta didik dengan persentase sebesar 12,5% berada pada kategori sangat rendah, 18 peserta didik dengan persentase sebesar 45% berada pada kategori rendah, 11 peserta didik dengan persentase sebesar 27,5% berada pada kategori sedang, dan 6 peserta didik dengan persentase sebesar 15% berada pada kategori tinggi. Jadi, dapat disimpulkan bahwa persentase terbesar kemampuan berpikir kritis peserta didik *pretest* pada kelas eksperimen berada pada kategori rendah.

Dari data tabel di atas selanjutnya penyajian hasil *pretest* kelas eksperimen hasil belajar matematika akan disajikan dalam bentuk diagram batang berikut:

Gambar 4.3
Diagram Batang Hasil Pretest kelas eksperimen



Hasil *pretest* kelas eksperimen menunjukkan bahwa ada peserta didik yang berada pada kategori sangat rendah, meingkat pada kategori rendah, kemudian menurun pada kaegori sedang, dan menurun pada kategori tinggi dan tidak ada peserta didik yang berada pada kategori sangat tinggi.

b. Deskriptif hasil belajarmatematika *posttest* kelas eksperimen

Hasil analisis statistik deskriptif *pretest* tanpa menggunakan *model pembelajaran terbalik (Reciprocal Teaching)* pada pembelajaran di kelas eksperimen sebagai berikut:

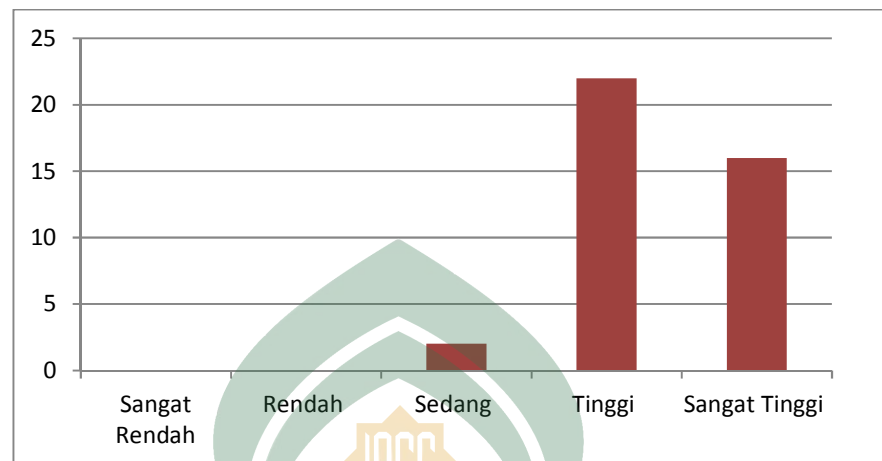
Tabel 4.6
Kategori hasil belajar Matematika *Posttest* Kelas Eksperimen

Tingkat Penguasaan	Kategori	Posttest Kelas Eksperimen	
		Frekuensi	Persentase (%)
0 – 20	Sangat Rendah	0	0
21 - 40	Rendah	0	0
41 – 60	Sedang	2	5
61 – 80	Tinggi	22	55
81 – 100	Sangat Tinggi	16	40
Jumlah		40	100

Berdasarkan tabel di atas, dapat dilihat bahwa hasil belajar *posttest* pada kelas eksperimen 2 peserta didik dengan persentasi sebesar 5% berada pada kategori sedang, 22 peserta didik dengan persentasi sebesar 55% berada pada kategori tinggi, 16 peserta didik dengan persentasi sebesar 40% berada pada kategori sangat tinggi. Jadi, dapat disimpulkan bahwa persentase terbesar hasil belajar peserta didik *posttest* pada kelas eksperimen berada pada kategori tinggi.

Dari data tabel di atas selanjutnya penyajian hasil *posttest* kelas eksperimen hasil belajar matematika akan disajikan dalam bentuk diagram batang berikut:

Gambar 4.4
Diagram Batang Hasil Posttest kelas eksperimen



Hasil *posttest* kelas eksperimen menunjukkan bahwa tidak ada peserta didik yang berada pada kategori sangat rendah dan rendah, kemudian mengalami sedikit peningkatan persentase pada kategori sedang, dan semakin meningkat perubahan persentasenya pada kategori tinggi dan menurun pada presentase sangat tinggi.

3. Deskripsi Perbedaan hasil belajar kelas eksperimen dan kelas kontrol

Pada bagian ini digunakan untuk menjawab rumusan masalah yang ketiga yaitu apakah ada perbedaan hasil belajar kelas eksperimen dan kelas kontrol peserta didik kelas VIII MTsN Model Makassar dengan melihat apakah ada perbedaan signifikan hasil belajar antara peserta didik yang diajar tanpa menggunakan model pembelajaran terbalik (*Reciprocal Teaching*) dan yang diajar dengan menggunakan model pembelajaran terbalik (*Reciprocal Teaching*) dalam pembelajaran. Analisis yang digunakan adalah analisis statistik inferensial. Untuk melakukan analisis statistik

inferensial dalam menguji hipotesis, maka diperlukan pengujian dasar terlebih dahulu meliputi uji normalitas dan uji homogenitas.

a. Uji Normalitas

Pengujian normalitas dilakukan pada data hasil *posttest* kedua sampel tersebut, yaitu pada kelas kontrol dan eksperimen. Uji normalitas ini dianalisis dengan menggunakan *SPSS Statistics 20*.

Pengujian normalitas data digunakan untuk mengetahui apakah data tersebut berdistribusi normal atau tidak, pada taraf signifikansi $\alpha = 0,05$

1) *Pretest* Kelas Kontrol

Tabel 4.7
Uji Normalitas *Pretest* Kelas Kontrol dengan *SPSS 20*

Kelas	Sig	Keterangan
Pretes Kontrol	0,074	Normal

Pengujian normalitas pertama dilakukan pada *Pretest* Kelas Kontrol. Taraf signifikan yang ditetapkan adalah $\alpha = 0,05$. Berdasarkan hasil pengolahan dengan *SPSS 20.0* maka diperoleh sig. adalah 0,074 dengan demikian dapat disimpulkan bahwa data *pretest* kelas kontrol berdistribusi normal karena nilai sig. lebih besar dari α atau $(0,074 > 0,05)$.

2) *Posttest* Kelas Kontrol

Tabel 4.8
Uji Normalitas *Posttest* Kelas Kontrol dengan *SPSS 20*

Kelas	Sig	Keterangan
Postes Kontrol	0,200	Normal

Pengujian normalitas pertama dilakukan pada Posttest Kontrol. Taraf signifikan yang ditetapkan adalah $\alpha = 0,05$. Berdasarkan hasil pengolahan dengan *SPSS 20.0* maka diperoleh sig. adalah 0,200 dengan demikian dapat disimpulkan bahwa data posttest kelas kontrol berdistribusi normal karena nilai sig. lebih besar dari α atau ($0,200 > 0,05$).

3) *Pretest* kelas Eksperimen

Tabel 4.9
Uji Normalitas Pretest Kelas Eksperimen dengan *SPSS 20*

Kelas	Sig	Keterangan
Pretes Eksperimen	0,068	Normal

Pengujian normalitas pertama dilakukan pada Pretest Eksperimen. Taraf signifikan yang ditetapkan adalah $\alpha = 0,05$. Berdasarkan hasil pengolahan dengan *SPSS 20.0* maka diperoleh sig. adalah 0,068 dengan demikian dapat disimpulkan bahwa data pretest kelas eksperimen berdistribusi normal karena nilai sig. lebih besar dari α atau ($0,068 > 0,05$).

4) *Posttest* Kelas Eksperimen

Tabel 4.10
Uji Normalitas Posttest Kelas Eksperimen dengan *SPSS 20*

Kelas	Sig	Keterangan
Postes Eksperimen	0,097	Normal

Pengujian normalitas dilakukan pada Posttest Eksperimen . Taraf signifikan yang ditetapkan adalah $\alpha = 0,05$. Berdasarkan hasil pengolahan dengan *SPSS 20.0*

maka diperoleh sig. adalah 0,097 dengan demikian dapat disimpulkan bahwa data posttest kelas eksperimen berdistribusi normal karena nilai sig. lebih besar dari α atau ($0,097 > 0,05$).

b. Uji Homogenitas

Pengujian homogenitas dilakukan pada data hasil *pretest* dan *posttest* kedua sampel, yaitu pada kelas kontrol dan eksperimen. Uji homogenitas ini dianalisis dengan menggunakan *SPSS Statistics 20*.

Uji homogenitas dilakukan untuk mengetahui apakah sampel yang diambil berasal dari populasi yang sama atau tidak dengan cara melihat variansnya dari kelompok sampel identik atau tidak.

1) *Pretest* Kelas Kontrol dan Eksperimen

Tabel 4.11
Uji Homogenitas data Pretest dengan SPSS 20

Kelas	Df1	Df2	Sig.	Keterangan
Pretest kontrol dan eksperimen	1	78	0,850	Homogen

Taraf signifikan yang ditetapkan sebelumnya adalah $\alpha = 0,05$. Berdasarkan hasil pengolahan data *SPSS versi 20* maka diperoleh Sig = 0,850 dengan demikian dapat disimpulkan data pretest kedua sampel homogen karena Sig lebih besar α atau ($0,969 > 0,05$).

2) *Posttest* Kelas Kontrol dan Eksperimen

Tabel 4.12
Uji Homogenitas data *Posttest* dengan SPSS 20

Kelas	Df1	Df2	Sig.	Keterangan
Posttest kelas kontrol dan eksperimen	1	78	0,091	Homogen

Taraf signifikan yang ditetapkan sebelumnya adalah $\alpha = 0,05$. Berdasarkan hasil pengolahan data *SPSS versi 20* maka diperoleh Sig = 0,091 dengan demikian dapat disimpulkan data *posttest* kedua sampel homogen karena Sig lebih besar α atau ($0,091 > 0,05$).

Berdasarkan pengujian asumsi dasar seperti pengujian normalitas dan pengujian homogenitas untuk syarat statistik parametrik terpenuhi. Jadi dengan demikian statistik yang digunakan dalam analisis statistik inferensial adalah statistiik parametrik dengan menggunakan uji-t.

c. Uji Hipotesis

1) Uji t

Pengujian hipotesis yang digunakan yaitu uji t-test dengan sampel independen. Pengujian ini dilakukan untuk mengetahui dugaan sementara yang dirumuskan oleh penulis.

$$H_0: \mu_1 = \mu_2 \quad \text{lawan} \quad H_1: \mu_1 \neq \mu_2$$

Keterangan :

H_0 = Tidak ada perbedaan hasil belajarmatematika peserta didik yang menggunakan Model Pembelajaran terbalik (*Reciprocal Teaching*) dengan menggunakan model pembelajaran konvensional.

H_1 = Ada perbedaan hasil belajar matematika peserta didik yang menggunakan Model Pembelajaran terbalik (*Reciprocal Teaching*) dengan menggunakan model pembelajaran konvensional.

μ_1 = Rata-rata tingkat hasil belajar matematika peserta didik yang diajar menggunakan Model Pembelajaran terbalik (*Reciprocal Teaching*)

μ_2 = Rata-rata tingkat hasil belajarmatematika peserta didik yang di ajar tanpa menggunakan Model Pembelajaran terbalik (*Reciprocal Teaching*).

Tabel 4.13
Uji Hipotesis dengan SPSS 20

	F	T	Sig (2-tailed)	Keterangan
Hasil belajar matematika	2,931	7,184	0,000	H_0 ditolak dan H_1 di terima

Kriteria pengujian hipotesis yaitu: H_0 diterima dan H_1 ditolak jika $\text{Sig}(2\text{-tailed}) > \alpha$ atau $\text{Sig}(2\text{-tailed}) > 0,05$ dan H_0 ditolak dan H_1 diterima jika $\text{Sig}(2\text{-tailed}) < \alpha$ atau $\text{Sig}(2\text{-tailed}) < 0,005$.

Berdasarkan hasil pengolahan data diperoleh nilai $\text{Sig}(2\text{ tailed}) = 0,000$ dengan demikian H_0 ditolak dan H_1 diterima karena $\text{Sig}(2\text{-tailed}) < \alpha$ atau $(0,000 < 0,05)$. Artinya terdapat perbedaan rata-rata tingkat hasil belajar antara kelas yang

diajar menggunakan model pembelajaran *terbalik (Reciprocal Teaching)* dengan kelas yang diajar tanpa menggunakan model pembelajaran *terbalik (Reciprocal Teaching)* terhadap hasil belajar matematika peserta didik kelas VIII MTsN Model Makassar.

4. Pengaruh penerapan model pembelajaran terbalik (*Reciprocal Teaching*) berpengaruh terhadap hasil belajar matematika peserta didik kelas VIII MTsN Model Makassar.

Pada bagian ini digunakan untuk menjawab rumusan masalah yang keempat yaitu apakah penerapan model pembelajaran terbalik (*Reciprocal Teaching*) terhadap hasil belajar matematika peserta didik kelas VIII MTsN Model Makassar.

Dari penyajian hasil pretest kelas kontrol dan kelas eksperimen hasil belajar matematika akan disajikan dalam bentuk tabel berikut:

Tabel 4.14
Kategori Hasil Belajar Matematika *Pretest* Kelas Kontrol Dan Kelas Eksperimen

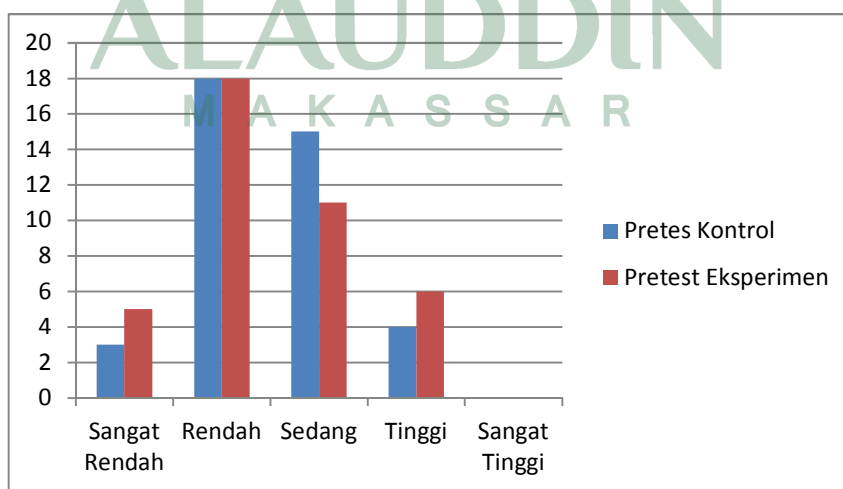
Tingkat Penguasaan	Kategori	Frekuensi pretes	
		Kelas Kontrol	Kelas Eksperimen
0 – 20	Sangat Rendah	3	5
21 - 40	Rendah	18	18
41 – 60	Sedang	15	11
61 – 80	Tinggi	4	6
81 – 100	Sangat Tinggi	0	0
Jumlah		40	40

Berdasarkan tabel di atas, dapat dilihat bahwa hasil belajar *pretest* pada kelas kontrol 3 peserta didik dengan persentasi sebesar berada pada kategori rendah, 18

peserta didik dengan persentasi sebesar berada pada kategori sangat rendah, 15 peserta didik dengan persentasi sebesar berada pada kategori sedang, 4 peserta didik dengan persentasi sebesar berada pada kategori tinggi dan tidak ada peserta didik yang berada pada kategori sangat tinggi. Jadi, dapat disimpulkan bahwa persentase terbesar hasil belajar peserta didik *pretest* pada kelas kontrol berada pada kategori rendah. Sedangkan hasil belajar *pretest* pada kelas eksperimen 5 peserta didik dengan persentasi sebesar berada pada kategori sangat rendah, 18 peserta didik dengan persentasi sebesar berada pada kategori rendah, 11 peserta didik dengan persentasi sebesar berada pada kategori sedang, dan 6 peserta didik dengan persentase sebesar berada pada kategori tinggi. Jadi, dapat disimpulkan bahwa persentase terbesar hasil belajar peserta didik *pretest* pada kelas eksperimen berada pada kategori rendah.

Dari penyajian hasil pretest kelas kontrol dan kelas eksperimen hasil belajar matematika akan disajikan dalam bentuk diagram batang berikut:

Gambar 4.5
Diagram Batang Hasil PreTest



Berdasarkan diagram diatas, pada hasil *pretest* kelas kontrol dapat terlihat jelas bahwa persentase peserta didik yang berada pada kategori sangat rendah masih sedikit, kemudian mengalami peningkatan pada kategori rendah, dan mengalami penurunan persentase pada kategori sedang, peserta didik yang berada pada kategori tinggi masih sangat sedikit dan bahkan tidak ada peserta didik yang memiliki nilai sangat tinggi sedangkan pada hasil *pretest* kelas eksperimen menunjukkan bahwa ada peserta didik yang berada pada kategori sangat rendah, meingkat pada kategori rendah, kemudian menurun pada kaegori sedang, dan menurun pada kategori tinggi dan tidak ada peserta didik yang berada pada kategori sangat tinggi.

Tabel 4.15
Kategori Hasil Belajar Matematika *Posttest* Kelas Kontrol Dan Kelas Eksperimen

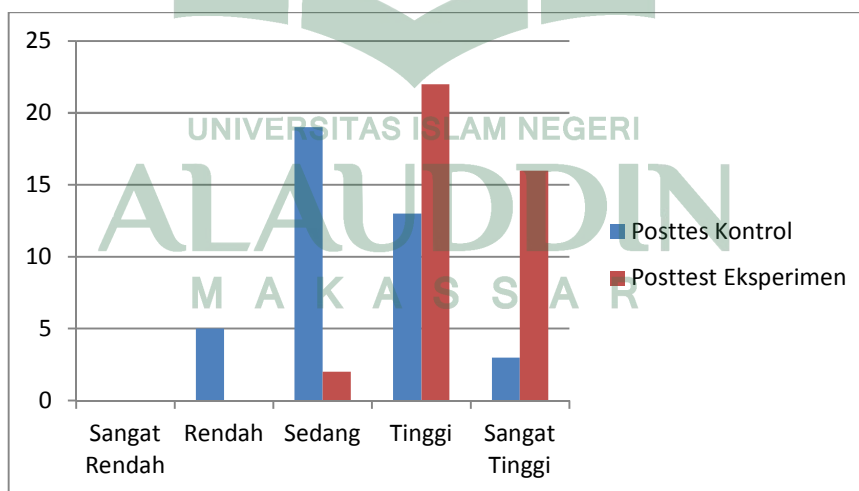
Tingkat Penguasaan	Kategori	Frekuensi <i>pretes</i>	
		Kelas Kontrol	Kelas Eksperimen
0 – 20	Sangat Rendah	0	0
21 - 40	Rendah	5	0
41 – 60	Sedang	19	2
61 – 80	Tinggi	13	22
81 – 100	Sangat Tinggi	3	16
Jumlah		40	40

Berdasarkan tabel di atas, dapat dilihat bahwa hasil belajar *posttest* pada kelas kontrol 5 peserta didik dengan persentasi sebesar 12,5% berada pada kategori rendah, 19 peserta didik dengan persentasi sebesar 47,5% berada pada kategori sedang, 13 peserta didik dengan persentasi sebesar 32,5% berada pada kategori tinggi dan 3

peserta didik dengan persentasi sebesar 7,5% berada pada kategori sangat tinggi. Jadi, dapat disimpulkan bahwa persentase terbesar hasil belajar peserta didik *posttest* pada kelas kontrol berada pada kategori sedang. Sedangkan hasil belajar *posttest* pada kelas eksperimen 2 peserta didik dengan persentasi sebesar 5% berada pada kategori sedang, 22 peserta didik dengan persentasi sebesar 55% berada pada kategori tinggi, 16 peserta didik dengan persentasi sebesar 40% berada pada kategori sangat tinggi. Jadi, dapat disimpulkan bahwa persentase terbesar hasil belajar peserta didik *posttest* pada kelas eksperimen berada pada kategori tinggi.

Dari penyajian hasil *posttest* kelas kontrol dan kelas eksperimen hasil belajar matematika akan disajikan dalam bentuk diagram batang berikut :

Gambar 4.6
Diagram Batang Hasil PostTest



Berdasarkan diagram diatas, pada hasil *posttest* kelas kontrol dapat terlihat jelas bahwa persentase peserta didik yang berada pada kategori sangat rendah tidak

ada, kemudian mengalami peningkatan pada kategori rendah, dan mengalami peningkatan persentase pada kategori sedang, kemudian mengalami penurunan pada kategori tinggi dan menurun pada kategori sangat tinggi, sedangkan hasil *posttest* kelas eksperimen menunjukkan bahwa tidak ada peserta didik yang berada pada kategori sangat rendah dan rendah, kemudian mengalami sedikit peningkatan persentase pada kategori sedang, dan semakin meningkat perubahan persentasenya pada kategori tinggi dan menurun pada presentase sangat tinggi.

Dari penyajian hasil pretest dan posttest peserta didik kelas kontrol dan kelas eksperimen hasil belajar matematika akan disajikan dalam bentuk tabel berikut:

Tabel 4.16
Rata-Rata Hasil belajar Matematika Postest Kelas Kontrol dan kelas Eksperimen

	Kelas Kontrol	Kelas Eksperimen
Pretest	43,20	42,38
Posttest	59,63	78,75

Berdasarkan tabel di atas, maka dapat diketahui bahwa rata-rata pretes yang terdapat pada kelas kontrol dan kelas eksperimen adalah 43,20 dan 42,38 pada kelas kontrol dan kelas eksperimen berada pada kategori rendah. Sedangkan, rata-rata posttes yang terdapat pada kelas kontrol dan kelas eksperimen adalah 59,63 dan 78,75 pada kelas kontrol berada pada kategori sedang dan kelas eksperimen berada pada kategori tinggi. Dari penjelasan di atas maka dapat disimpulkan bahwa model pembelajaran terbalik (*Reciprocal Teaching*) berpengaruh terhadap hasil belajar peserta didik.

B. Pembahasan

Pada bagian pembahasan ini akan dibahas mengenai hasil penelitian yang telah diperoleh. Penelitian ini merupakan penelitian *Quasi Eksperimen* dengan desain penelitian yang digunakan yaitu *non equivalent control group desain* yaitu untuk mengetahui apakah model pembelajaran terbalik (*Reciprocal Teaching*) berpengaruh dalam meningkatkan hasil belajar matematika peserta didik. Kelompok eksperimen adalah kelompok yang diajar dengan menggunakan model pembelajaran terbalik dan kelompok kontrol yang diajar tanpa menggunakan model pembelajaran terbalik.

Hasil penelitian menunjukkan bahwa penggunaan model pembelajaran terbalik lebih baik dibandingkan dengan tanpa menggunakan model pembelajaran terbalik. Hal ini terjadi karena kelas yang diajar dengan menggunakan model pembelajaran terbalik membuat peserta didik aktif dalam belajar, peserta didik dilatih mandiri dalam belajar yaitu dengan merangkum materi, membuat pertanyaan beserta jawabannya, dan menjelaskan kembali pengetahuan yang telah diperoleh sehingga peserta didik lebih bergairah dalam belajar. Berdasarkan informasi yang diperoleh bahwa melalui kegiatan saling tukar pendapat peserta didik dapat lebih leluasa menyampaikan pendapatnya, berani menanggapi pendapat temannya, serta dapat bekerjasama dengan peserta didik lain untuk menyelesaikan permasalahan berkaitan dengan materi pembelajaran.

Hasil belajar peserta didik pada kelas kontrol diajar tanpa menggunakan model pembelajaran terbalik lebih rendah dibandingkan kelas eksperimen yang diajar dengan menggunakan model pembelajaran terbalik (*Reciprocal Teaching*) dilihat dari

keterlibatan peserta didik tidak terlalu nampak. Peserta didik mempunyai kecenderungan untuk menunggu jawaban dari guru, bahkan mereka tidak berusaha untuk memecahkan soal-soal yang diberikan. Guru lebih aktif daripada peserta didik sehingga membuat peserta didik semakin tergantung kepada guru dan mereka tidak terbiasa belajar sendiri tanpa ada bantuan atau bimbingan dari guru.

Pada pengujian statistik inferensial pada uji t sampel independen diperoleh nilai signifikansi (*Sig 2-tailed*) adalah 0,00 yang berarti H_0 ditolak, karena nilai signifikansinya lebih kecil dari $0,05(\alpha)$ yaitu $0,00 < 0,05$. Dengan demikian dapat disimpulkan bahwa model pembelajaran terbalik berpengaruh dalam meningkatkan hasil belajar matematika peserta didik kelas VIII MTsN Model Makassar.

Pembelajaran terbalik (*Reciprocal Teaching*) berpengaruh dalam meningkatkan hasil belajar matematika peserta didik disebabkan karena menekankan pada aktivitas peserta didik yang lebih tinggi daripada guru, sehingga pengetahuan yang diperoleh dalam proses belajar mengajar lebih besar. Guru bertindak sebagai mediator dan fasilitator bagi peserta didik selama pembelajaran berlangsung, ini terlihat pada saat berlangsung perlakuan dimana kelompok peserta didik yang diajar dengan model pembelajaran terbalik (*Reciprocal Teaching*) lebih antusias belajar. Pembelajaran terbalik dapat meningkatkan motivasi peserta didik, apalagi setiap kelompok mendapat tugas untuk membuat rangkuman yang harus dipresentasikan di depan peserta didik lain sehingga peserta didik harus belajar ekstra sebagai persiapan dalam presentasi. Berbeda dengan peserta didik yang diajar tanpa menggunakan model pembelajaran terbalik (*Reciprocal Teaching*) lebih memfokuskan aktivitas

pembelajaran kepada guru sehingga kurang termotivasi untuk belajar. Kurangnya motivasi untuk belajar akan menurunkan semangat belajar peserta didik dan akhirnya berdampak terhadap hasil belajar.

Penelitian ini didukung oleh teori palinscar yang menyatakan bahwa *Reciprocal Teaching* digambarkan sebagai aktivitas pembelajaran yang berlangsung dalam bentuk dialog antara guru dan peserta didiknya mengenai bagian dari satu teks. Aktivitas dialog tersebut disusun dengan empat strategi yaitu merangkum, membuat pertanyaan, mengklarifikasi/menjelaskan dan memprediksi.¹ Sama halnya penelitian yang dilakukan seorang mahasiswa jurusan pendidikan matematika oleh Suherman dimana hasil analisis statistik inferensial diperoleh nilai signifikansi (*sign 2-tailed*) adalah 0,00 yang lebih kecil dari 0,05(α).² Perbandingan teori dan hasil penelitian yang relevan menunjukkan bahwa ada peranan besar model pembelajaran yang akan dilaksanakan pada proses pembelajaran untuk meningkatkan hasil belajar matematika peserta didik.

Berdasarkan hasil pembahasan di atas, maka pada penelitian ini dapat dikatakan bahwa model pembelajaran terbalik (*Reciprocal Teaching*) berpengaruh dalam meningkatkan hasil belajar matematika peserta didik Kelas VIII MTsN Model Makassar.

¹ Astuti, et all, "Efektifitas Model Pembelajaran Reciprocal Teaching dalam meningkatkan motivasi dan hasil belajar siswa mata pelajaran IPS Ekonomi", *Jurnal Pendidikan Ekonomi FKIP* (2012), h.3.

²Suherman, "Efektivitas Model Pembelajaran Reciprocal Teaching Terhadap Peningkatan Hasil Belajar Matematika Pada Siswa Kelas XI SMA Negeri 11 Makassar", *Skripsi* (Makassar: Pendidikan Matematika UIN Aluddin Makassar, 2013).

BAB V PENUTUP

A. Kesimpulan

Berdasarkan dari pada uraian dan pembahasan tersebut, maka dalam hal ini penulis dapat menarik kesimpulan sebagai berikut:

1. Hasil belajar matematika siswa pada pokok bahasan Peluang untuk siswa yang diajar dengan cara konvensional (tanpa menggunakan model pembelajaran terbalik (*Reciprocal Teaching*) pada pretes masuk dalam kategori rendah dengan perolehan skor tertinggi 70 dan terendah 15. Pada kelas kontrol Post test masuk dalam kategori sedang dengan perolehan skor tertinggi 85 dan nilai terendah 40.
2. Hasil belajar matematika siswa pada pokok bahasan Peluang untuk siswa yang diajar dengan menggunakan model pembelajaran terbalik (*Reciprocal Teaching*) pada pretes masuk dalam kategori rendah dengan perolehan skor tertinggi 70 dan terendah 15. Pada kelas kontrol Post test masuk dalam kategori sedang dengan perolehan skor tertinggi 90 dan nilai terendah 50.
3. Pengaruh tersebut dilihat dari adanya perbedaan rata-rata antara kedua sampel, yaitu kelas eksperimen dengan nilai = 78,75 dan kelas kontrol dengan nilai = 59,63. Hasil pengolahan data diperoleh nilai Sig(2 tailed) = 0,000 dengan demikian H_0 diterima dan H_1 ditolak karena Sig(2-tailed) < α atau (0,000 < 0,05).

4. Nilai rata-rata pretes yang terdapat pada kelas kontrol dan kelas eksperimen adalah 43,20 dan 42,38 pada kelas kontrol dan kelas eksperimen berada pada kategori rendah. Sedangkan, rata-rata posttes yang terdapat pada kelas kontrol dan kelas eksperimen adalah 59,63 dan 78,75 pada kelas kontrol berada pada kategori sedang dan kelas eksperimen berada pada kategori tinggi, sehingga terlihat dengan jelas adanya perbedaan hasil belajar antara kelas eksperimen dan kelas kontrol. Berdasarkan penjelasan diatas maka dapat diketahui bahwa model pembelajaran terbalik (*Reciprocal Teaching*) berpengaruh dalam hasil belajar matematika peserta didik MTsN Model Makassar.

B. Saran

Adapun saran yang perlu peneliti sampaikan dalam skripsi ini adalah :


1. Bagi guru matematika Kelas VIII MTsN Model Makassar menerapkan model pembelajaran *Terbalik (Reciprocal Teaching)* pada proses pembelajaran sehingga meningkatkan hasil belajar matematika peserta didik.
2. Bagi siswa lebih berpartisipasi aktif dan memusatkan perhatian selama kegiatan pembelajaran di kelas supaya mampu memahami materi dengan baik.
3. Bagi peneliti selanjutnya, peneliti menyarankan untuk melanjutkan penelitian model pembelajaran terbalik (*Reciprocal Teaching*).

DAFTAR PUSTAKA


- Agoro, Aminat Aderonke dan M. K. Akinsola. “ Effectiveness of Reflective-Reciprocal Teaching on Pre-Service Teacher’s Achievement and Science Process Skills in Integrated Science”, *International Journal of Education and Research* 1, no. 8 (2013).
- Amri, Sofan. *Peningkatan Mutu Pendidikan Sekolah Dasar dan Menengah*. Jakarta: PT. Prestasi Pustakaraya. 2013.
- Arikunto, Suharsimi. *Prosedur Penelitian Suatu Pendekatan Praktik*. Cet. XIV; Jakarta: Rineka Cipta. 2010.
- Astuti. “Efektifitas Model Pembelajaran *Reciprocal Teaching* dalam Meningkatkan Motivasi dan Hasil Belajar Siswa pada Mata Pelajaran IPS Ekonomi”, *Jurnal Pendidikan Ekonomi FKIP* (2012).
- Aunurrahman. *Belajar dan Pembelajaran*. Bandung: Alfabeta. 2009.
- Bahasa, Tim Penyusun Kamus Pusat Pembinaan dan Pengembangan. *Kamus Besar Bahasa Indonesia*. Cet.VII ; Jakarta: Balai Pustaka, 1994.
- Bakri, Masykuri. *Pendidikan Islam Klasik*. Cet. I; Jakarta:Visipress. 2002.
- Cooper, Timothy dan Cedric Greive. “ The Effectiveness of the Method of Reciprocal Teaching”, *Journal*. Vol. 3 no. 1 (2010).
- Doolittle, Peter E. “Reciprocal Teaching for Reading Comprehension in Higher Education: A Strategy for Fostering the Deeper Understanding of Texts”, *Journal of Teaching*. Vol. 17, No. 2 (2006).
- Fajarwati, Munifah Sri “Penerapan Model *Reciprocal Teaching* sebagai Upaya Meningkatkan Pemahaman Konsep matematika Siswa kelas XI Akuntansi RSBI di SMK Negeri 1 Depok”, *Skripsi*. (Universitas Negeri Yogyakarta, 2010).
- Hasbullah. *Dasar-dasar Ilmu Pendidikan*. Ed. Revisi 5; Jakarta: PT Raja Grafindo Persada. 2006.
- Hudojo, Herman. *Strategi Belajar Mengajar Matematika*. Malang: IKIP Malang. 1990.

- Indonesia, Departemen Agama Republik. *Al-Qur'an dan Terjemahannya*. Ed. Revisi; Jakarta: CV Toha Putra. 1989.
- Kadir. *Statistika Terapan*. Cet I; Jakarta: Rajawali Pers, 2015.
- Kawedar, Widiya Pakartining. "Penerapan Model Pembelajaran *Reciprocal Teaching* untuk Meningkatkan Hasil Belajar Siswa pada pada Pokok Bahasan Segitiga Siswa Kelas VIII-C SMP Negeri 2 Kepanjen", *Jurnal*. (2013).
- Keraf, Gorys. *Komposisi*. Flores: PT. Nusa Indah. 1984.
- Meyer, Kylie. " Making Meaning in Mathematics Problem-Solving Using the Reciprocal teaching Approach", *Journal*. Vol.22, no. 2 (2014).
- Mulyatiningsih, Endang. "*Metode Penelitian Terapan Bidang Pendidikan*". Cet I; Bandung: Alfabeta. 2012.
- Nazir, Moh. *Metode Penelitian*. Cet I; Jakarta: Ghalia Indonesia. 2003.
- Oczkus, Lori " Reciprocal Teaching: Powerful Hands-on Comprehension Strategy", *The Utah Journal of Literacy*. Vol.16 no. 2 (2013).
- Purwanto, Ngalm. *Prinsip-prinsip dan Teknik Evaluasi Pengajaran*. Bandung: PT. Remaja Rosdakarya. 2012.
- Rianto, Y. *Metodologi penelitian pendidikan*. Surabaya : SIC. 1996.
- Rosnaeni, "Efektifitas Pembelajaran Matematika dengan Menggunakan Model Pembelajaran Terbalik (*Reciprocal Teaching*) pada Siswa Kelas VIII SMP Negeri 6 Makassar", *Skripsi*. (Fak. Matematika dan Ilmu Pengetahuan Alam UNM Makassar, 2006).
- Rusman. *Belajar dan Pembelajaran Berbasis Komputer*. Bandung: Alfabeta, 2012.
- Suarna. *Pengajaran Mikro Pendekatan Praktis dalam Menyiapkan Pendidik Profesional*. Surabaya : PT Tiara Wacana. 2006.
- Sudaryono. *Dasar-dasar Evaluasi Pembelajaran*. Cet. I ;Yogyakarta: Graha Ilmu. 2012.
- Sugiyono. *Metode Penelitian Kuantitatif, Kualitatif, dan R&D*. Cet. XX; Bandung: Alfabeta, 2014.

- Sugiyono. *Statistika untuk Penelitian*. Cet. XXVI; Bandung: Alfabeta. 2015.
- Suparno, Paul. *Filsafat Konstruktivisme dalam Pendidikan*. Yogyakarta: PT Kanisius, 1997.
- Suprijono, Agus. *Cooperative Learning*. Cet; Yogyakarta: Pustaka Pelajar. 2009.
- Syamsuddin, Guru Matematika, MTsN Model Makassar, *wawancara*, Makassar, 23 November 2015.
- Tiro, Muh. Arif. *Dasar-Dasar Statistik*. Cet II; Makassar: State University Of Makassar Press. 2000.
- Trianto. *Mendesain Model-model Pembelajaran Inovatif Progresif*. Jakarta: PT Prenada Media. 2009.
- Widoyoko, Eko Putra. *Evaluasi program pembelajaran*. Cet V; Yogyakarta: Pustaka Pelajar. 2013.



LAMPIRAN A



RPP

UNIVERSITAS ISLAM NEGERI

ALAUDDIN

MAKASSAR

LAMPIRAN B

1. Soal Pretest dan Posttest
2. Kunci jawaban
3. Daftar Hadir

MAKASSAR

LAMPIRAN C

1. Data Hasil Belajar Siswa
2. Hasil Analisis Deskriptif
3. Uji Normalitas
4. Uji Homogenitas
5. Uji Hipotesis

LAMPIRAN D



RENCANA PELAKSANAAN PEMBELAJARAN

(RPP)

Satuan Pendidikan	: SMP
Mata Pelajaran	: Matematika
Kelas / Semester	: VIII
Materi Pokok	: Peluang
Alokasi Waktu	: 2 pertemuan (2 x 40 menit)

A. Kompetensi Inti :

- KI 1 : Menghargai dan menghayati ajaran agama yang dianutnya
- KI 2 : Menghargai dan menghayati perilaku jujur, disiplin, tanggungjawab, peduli (toleransi, gotongroyong), santun, percaya diri dalam berinteraksi secara efektif dengan lingkungan sosial dan alam dalam jangkauan pergaulan dan keberadaannya
- KI 3 : Memahami pengetahuan (faktual, konseptual, dan prosedural) berdasarkan rasa ingin tahunya tentang ilmu pengetahuan, teknologi, seni, budaya terkait fenomena dan kejadian tampak mata
- KI 4 : Mencoba, mengolah, dan menyaji dalam ranah konkret (menggunakan, mengurai, merangkai, memodifikasi, dan membuat) dan ranah abstrak (menulis, membaca, menghitung, menggambar, dan mengarang) sesuai dengan yang dipelajari di sekolah dan sumber lain yang sama dalam sudut pandang/teori

B. Kompetensi Dasar

- 1.1 Menghargai dan mensyukuri keberadaan matematika sebagai anugerah Tuhan Yang Maha Esa untuk membantu manusia dalam menyelesaikan masalah perhitungan dalam kehidupannya.
- 2.1 Memiliki sikap terbuka, jujur, santun, tanggung jawab, objektif, menghargai pendapat dan karya teman dalam interaksi kelompok maupun aktivitas sehari-hari.
- 3.1 Menemukan peluang empirik dan teoritik dari data luaran (output) yang mungkin diperoleh berdasarkan sekelompok data.

C. Indikator Pencapaian Kompetensi Dasar

- 2.1.1 Membiasakan sikap berani bertanya, berpendapat, mau mendengar orang lain, bekerjasama dalam TIM.
- 2.1.2 Selalu tepat waktu dalam menyelesaikan tugas.
- 2.1.3 Memahami peluang teoritik dari data luaran (output) yang mungkin diperoleh dari sekelompok data
- 2.1.4 Melakukan percobaan untuk mengetahui peluang empirik dari suatu kejadian

UNIVERSITAS ISLAM NEGERI

3. Tujuan Pembelajaran

1. Selama dan setelah proses pembelajaran, siswa dapat mensyukuri keberadaan matematika sebagai anugerah Tuhan Yang Maha Esa dan mengaplikasikannya dalam memecahkan masalah kehidupan sehari-hari berkaitan dengan matematika.
2. Selama dan setelah proses pembelajaran, siswa memiliki sikap terbuka jujur, santun, tanggung jawab, objektif, menghargai pendapat dan karya teman dalam interaksi kelompok.
3. Siswa dapat menentukan peluang teoritik
4. Siswa dapat melakukan percobaan untuk menentukan peluang empiric

4. Materi Pembelajaran

- a. Ruang sampel
- b. Pengertian peluang
- c. Komplemen kejadian

5. Metode Pembelajaran

Model : Terbalik (Reciprocal Teaching)

6. Alat dan Sumber Belajar

Alat :

- Papan Tulis
- Spidol
- Penghapus

Sumber :

- Buku paket, yaitu buku Matematika untuk SMP/MTs kelas VIII semester 2.
- Buku Matematika Trik Praktis.
- Buku referensi lain.
- LKS.

7. Kegiatan Pembelajaran

1. Pendahuluan (10 menit)

Fase menyampaikan Tujuan Pembelajaran dan Memotivasi Siswa

- a. Guru memberi salam dan mengajak siswa berdoa;

- b. Siswa membalas salam guru dan berdoa.
 - c. Guru menanyakan kabar dan mengecek kehadiran siswa
 - d. Siswa mendengar dan menyahut ketika pengecekan kehadiran.
 - e. Guru menyampaikan materi pokok yang akan dipelajari.
 - f. Guru mengkomunikasikan tujuan belajar dan hasil belajar yang diharapkan akan dicapai siswa.
 - g. Guru menyampaikan Metode pembelajaran yang akan dilaksanakan
2. Kegiatan Inti (60 menit)
- a. Guru membagi siswa kedalam 5 kelompok
 - b. Guru membagikan bahan materi yang akan dipelajari
 - c. Guru meminta siswa untuk membaca dalam hati bagian bacaan yang ditetapkan
 - d. Siswa berdiskusi untuk merangkum, mengajukan pertanyaan, mengklarifikasi apa yang telah dipelajari dengan bacaan yang ditetapkan dan siswa berdiskusi untuk memprediksi pertanyaan yang mungkin diajukan
 - e. Guru meminta salah satu siswa dari perwakilan salah satu kelompok yang akan berperan sebagai seorang guru didepan kelas dan bertindak sebagai layaknya seorang guru menjelaskan materi yang baru saja dipelajari. Sedangkan guru yang sebenarnya mengisi kekosongan kelompok dengan menjadi anggota kelompok
 - f. Siswa yang mewakili kelompok menjelaskan materi sesuai dengan materi yang ditetapkan. Guru bertindak seperti anggota kelompok sebagai mediator, motivator memberi dukungan, umpan balik, serta semangat bagi siswa yang menjadi guru dan mendorong siswa dalam kelompok lain untuk berperan serta dalam dialog. Intensnya lebih berkurang dari pertemuan sebelumnya
 - g. Secara bertahap guru mengalihkan tanggung jawab pengajaran kepada siswa dalam kelompok untuk memotivasi, memberi dukungan,

- membantu dengan kata-kata dan memberi semangat anggotanya yang menjadi seorang guru di depan kelas
- h. Setelah selesai presentasi dan tanya jawab guru memberikan tugas untuk dikerjakan dengan berdiskusi dengan kelompok, akan tetapi setiap siswa mengerjakan tugas sendiri-sendiri
3. Penutup (10 menit)
- Guru mengumpulkan LKS setiap kelompok.
 - Guru memberikan pekerjaan rumah (PR) kepada siswa yang diambil dari buku siswa.
 - Guru mengingatkan siswa untuk mempelajari materi yang akan dipelajari pada pertemuan berikutnya.
 - Guru mengakhiri pertemuan dengan salam.

8. Penilaian

- Teknik penilaian : Tes tertulis
- Bentuk : Tes Objektif
- Instrumen :
 - Berapakah ruang sampel yang dihasilkan jika 2 dadu yang dilempar secara bersamaan?
 - Buatlah diagram tabel dari 2 dadu yang dilempar secara bersamaan!
 - Sebuah dadu dan mata uang di lempar 100 kali. Maka berapakah Frekuensi harapan muncul mata dadu genap dan gambar?
 - Dua koin dilempar bersamaan, maka peluang munculnya muka kembar ?
 - 3 koin dilempar bersamaan maka peluang tidak munculnya dua mata gambar ?
 - Dua buah dadu dilempar bersamaan, berapa peluang munculnya mata dadu berjumlah prima?
 - Sebuah dadu dan sebuah koin dilempar bersamaan. Berapa peluang munculnya mata dadu lebih dari 4 dan muka gambar?
 - sebuah dadu dan mata uang di lempar 100 kali. Maka berapakah Frekuensi harapan muncul mata dadu genap dan gambar?

9. 3 koin dilempar secara bersamaan. Maka berapa peluang tidak munculnya 2 angka?
10. Jika dua buah dadu dilempar secara bersamaan maka peluang munculnya 2 buah dadu yang berjumlah 8 adalah?



UNIVERSITAS ISLAM NEGERI
ALAUDDIN
M A K A S S A R

**TES HASIL BELAJAR
(PRE-TEST)**

Nama :

Kelas :

Petunjuk :

1. *Tuliskan identitas Anda secara lengkap*
2. *Berdoalah sebelum mengerjakan soal*
3. *Tidak diperbolehkan menggunakan kalkulator*
4. *Dilarang berbuat curang dalam bentuk apapun*
5. *Waktu mengerjakan soal 2 x 40 menit*

Essay

1. Berapakah ruang sampel yang dihasilkan jika 2 dadu yang dilempar secara bersamaan?
2. Buatlah diagram tabel dari 2 dadu yang dilempar secara bersamaan!
3. Sebuah dadu dan mata uang di lempar 100 kali. Maka berapakah Frekuensi harapan muncul mata dadu genap dan gambar?
4. Dua koin dilempar bersamaan, maka peluang munculnya muka kembar ?
5. 3 koin dilempar bersamaan maka peluang tidak munculnya dua mata gambar ?

**TES HASIL BELAJAR
(POST-TEST)**

Nama :

Kelas :

Petunjuk :

1. *Tuliskan identitas Anda secara lengkap*
2. *Berdoalah sebelum mengerjakan soal*
3. *Tidak diperbolehkan menggunakan kalkulator*
4. *Dilarang berbuat curang dalam bentuk apapun*
5. *Waktu mengerjakan soal 2 x 40 menit*

Essay

1. Dua buah dadu dilempar bersamaan, berapa peluang munculnya mata dadu berjumlah prima?
2. Sebuah dadu dan sebuah koin dilempar bersamaan. Berapa peluang munculnya mata dadu lebih dari 4 dan muka gambar?
3. sebuah dadu dan mata uang di lempar 100 kali. Maka berapakah Frekuensi harapan muncul mata dadu genap dan gambar?
4. 3 koin dilempar secara bersamaan. Maka berapa peluang tidak munculnya 2 angka?
5. Jika dua buah dadu dilempar secara bersamaan maka peluang munculnya 2 buah dadu yang berjumlah 8 adalah?

No	Keterangan	Skor																																																	
1	Berapakah ruang sampel yang dihasilkan jika 2 dadu yang dilempar secara bersamaan? Jawab: $6^n = 6^2$ $= 6 \times 6$ $= 36$	15																																																	
Jumlah		15																																																	
No	Keterangan	Skor																																																	
2	Buatlah diagram tabel dari 2 dadu yang dilempar secara bersamaan! Jawab: <table border="1" data-bbox="284 1010 1129 1608"> <tr> <td>D2 \ D1</td> <td>1</td> <td>2</td> <td>3</td> <td>4</td> <td>5</td> <td>6</td> </tr> <tr> <td>1</td> <td>1,1</td> <td>1,2</td> <td>1,3</td> <td>1,4</td> <td>1,5</td> <td>1,6</td> </tr> <tr> <td>2</td> <td>2,1</td> <td>2,2</td> <td>2,3</td> <td>2,4</td> <td>2,5</td> <td>2,6</td> </tr> <tr> <td>3</td> <td>3,1</td> <td>3,2</td> <td>3,3</td> <td>3,4</td> <td>3,5</td> <td>3,6</td> </tr> <tr> <td>4</td> <td>4,1</td> <td>4,2</td> <td>4,3</td> <td>4,4</td> <td>4,5</td> <td>4,6</td> </tr> <tr> <td>5</td> <td>5,1</td> <td>5,2</td> <td>5,3</td> <td>5,4</td> <td>5,5</td> <td>5,6</td> </tr> <tr> <td>6</td> <td>6,1</td> <td>6,2</td> <td>6,3</td> <td>6,4</td> <td>6,5</td> <td>6,6</td> </tr> </table>	D2 \ D1	1	2	3	4	5	6	1	1,1	1,2	1,3	1,4	1,5	1,6	2	2,1	2,2	2,3	2,4	2,5	2,6	3	3,1	3,2	3,3	3,4	3,5	3,6	4	4,1	4,2	4,3	4,4	4,5	4,6	5	5,1	5,2	5,3	5,4	5,5	5,6	6	6,1	6,2	6,3	6,4	6,5	6,6	20
D2 \ D1	1	2	3	4	5	6																																													
1	1,1	1,2	1,3	1,4	1,5	1,6																																													
2	2,1	2,2	2,3	2,4	2,5	2,6																																													
3	3,1	3,2	3,3	3,4	3,5	3,6																																													
4	4,1	4,2	4,3	4,4	4,5	4,6																																													
5	5,1	5,2	5,3	5,4	5,5	5,6																																													
6	6,1	6,2	6,3	6,4	6,5	6,6																																													
Jumlah		20																																																	
No	Keterangan	Skor																																																	
3	Sebuah dadu dan mata uang di lempar 100 kali. Maka berapakah Frekuensi harapan muncul mata dadu genap dan gambar?																																																		

Jawab:

D \ K	1	2	3	4	5	6
A	A 1	A 2	A 3	A 4	A 5	A 6
G	G 1	G 2	G 3	G 4	G 5	G 6

$$N(A) = \{(G 2), (G 4), (G 6)\} = 3$$

$$N(S) = 6 \times 2 = 12$$

$$n = 100$$

$$P(A) = \frac{N(A)}{N(S)} \times n = \frac{3}{12} \times 100 = 25 \text{ kali}$$

Jumlah

25

No

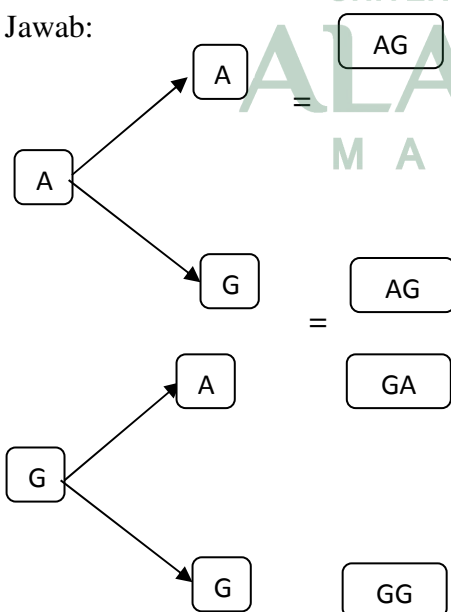
Keterangan

Skor

4 Dua koin dilempar bersamaan, maka peluang munculnya muka kembar ?

Jawab:

Jawab:



UNIVERSITAS ISLAM NEGERI

ALAUDDIN
MAKASSAR

	$N(A) = \{ (AA), (GG) \} = 2$ $N(S) = 2^2 = 4$ $P(A) = \frac{N(A)}{N(S)} = \frac{2}{4} = \frac{1}{2}$	
	Jumlah	25
No	Keterangan	Skor
5	3 koin dilempar bersamaan maka peluang tidak munculnya dua mata gambar ?	
	<p>Jawab:</p> $N(A) = \{ (AAA), (AAG), (AGA), (GAA), (GGG) \} = 5$ $N(S) = 2^3 = 8$ $P(A) = \frac{N(A)}{N(S)} = \frac{5}{8}$	15

	Jumlah	15



UNIVERSITAS ISLAM NEGERI
ALAUDDIN
M A K A S S A R

No	Keterangan	Skor																																																	
1	Dua buah dadu dilempar bersamaan, berapa peluang munculnya mata dadu berjumlah prima?																																																		
	Jawab:																																																		
	<table border="1"> <tr> <td>D2 \ D1</td> <td>1</td> <td>2</td> <td>3</td> <td>4</td> <td>5</td> <td>6</td> </tr> <tr> <td>1</td> <td>1,1</td> <td>1,2</td> <td>1,3</td> <td>1,4</td> <td>1,5</td> <td>1,6</td> </tr> <tr> <td>2</td> <td>2,1</td> <td>2,2</td> <td>2,3</td> <td>2,4</td> <td>2,5</td> <td>2,6</td> </tr> <tr> <td>3</td> <td>3,1</td> <td>3,2</td> <td>3,3</td> <td>3,4</td> <td>3,5</td> <td>3,6</td> </tr> <tr> <td>4</td> <td>4,1</td> <td>4,2</td> <td>4,3</td> <td>4,4</td> <td>4,5</td> <td>4,6</td> </tr> <tr> <td>5</td> <td>5,1</td> <td>5,2</td> <td>5,3</td> <td>5,4</td> <td>5,5</td> <td>5,6</td> </tr> <tr> <td>6</td> <td>6,1</td> <td>6,2</td> <td>6,3</td> <td>6,4</td> <td>6,5</td> <td>6,6</td> </tr> </table> <p> $N(A) = \{ (1,1), (2,1), (1,4), (1,6), (2,1), (2,3), (2,5), (3,2), (3,4), (4,1), (4,3), (5,2), (5,6), (6,1), (6,5) \} = 15$ $N(S) = 6^2 = 36$ $P(A) = \frac{N(A)}{N(S)} = \frac{15}{36} = \frac{5}{12}$ </p>	D2 \ D1	1	2	3	4	5	6	1	1,1	1,2	1,3	1,4	1,5	1,6	2	2,1	2,2	2,3	2,4	2,5	2,6	3	3,1	3,2	3,3	3,4	3,5	3,6	4	4,1	4,2	4,3	4,4	4,5	4,6	5	5,1	5,2	5,3	5,4	5,5	5,6	6	6,1	6,2	6,3	6,4	6,5	6,6	20
D2 \ D1	1	2	3	4	5	6																																													
1	1,1	1,2	1,3	1,4	1,5	1,6																																													
2	2,1	2,2	2,3	2,4	2,5	2,6																																													
3	3,1	3,2	3,3	3,4	3,5	3,6																																													
4	4,1	4,2	4,3	4,4	4,5	4,6																																													
5	5,1	5,2	5,3	5,4	5,5	5,6																																													
6	6,1	6,2	6,3	6,4	6,5	6,6																																													
	Jumlah	20																																																	
No	Keterangan	Skor																																																	
2	Sebuah dadu dan sebuah koin dilempar bersamaan. Berapa peluang munculnya mata dadu lebih dari 4 dan muka gambar?																																																		
	Jawab:	20																																																	

	<table border="1"> <tr> <td>D \ K</td> <td>1</td> <td>2</td> <td>3</td> <td>4</td> <td>5</td> <td>6</td> </tr> <tr> <td>A</td> <td>A 1</td> <td>A 2</td> <td>A 3</td> <td>A 4</td> <td>A 5</td> <td>A 6</td> </tr> <tr> <td>G</td> <td>G 1</td> <td>G 2</td> <td>G 3</td> <td>G 4</td> <td>G 5</td> <td>G 6</td> </tr> </table> <p> $N(A) = \{(G 5), (G 6)\} = 2$ $N(S) = 6 \times 2 = 12$ $P(A) = \frac{N(A)}{N(S)} = \frac{2}{12} = \frac{1}{6}$ </p>	D \ K	1	2	3	4	5	6	A	A 1	A 2	A 3	A 4	A 5	A 6	G	G 1	G 2	G 3	G 4	G 5	G 6	
D \ K	1	2	3	4	5	6																	
A	A 1	A 2	A 3	A 4	A 5	A 6																	
G	G 1	G 2	G 3	G 4	G 5	G 6																	
	Jumlah	20																					
No	Keterangan	Skor																					
3	Sebuah dadu dan mata uang di lempar 100 kali. Maka berapakah Frekuensi harapan muncul mata dadu genap dan gambar?																						
	<p>Jawab:</p> <table border="1"> <tr> <td>D \ K</td> <td>1</td> <td>2</td> <td>3</td> <td>4</td> <td>5</td> <td>6</td> </tr> <tr> <td>A</td> <td>A 1</td> <td>A 2</td> <td>A 3</td> <td>A 4</td> <td>A 5</td> <td>A 6</td> </tr> <tr> <td>G</td> <td>G 1</td> <td>G 2</td> <td>G 3</td> <td>G 4</td> <td>G 5</td> <td>G 6</td> </tr> </table> <p> $N(A) = \{(G 2), (G 4), (G 6)\} = 3$ $N(S) = 6 \times 2 = 12$ $n = 100$ $P(A) = \frac{N(A)}{N(S)} \times n = \frac{3}{12} \times 100 = 25 \text{ kali}$ </p>	D \ K	1	2	3	4	5	6	A	A 1	A 2	A 3	A 4	A 5	A 6	G	G 1	G 2	G 3	G 4	G 5	G 6	20
D \ K	1	2	3	4	5	6																	
A	A 1	A 2	A 3	A 4	A 5	A 6																	
G	G 1	G 2	G 3	G 4	G 5	G 6																	

	Jumlah	20
No	Keterangan	Skor
4	3 koin dilempar secara bersamaan. Maka berapa peluang tidak munculnya 2 angka?	
	<p data-bbox="280 501 371 528">Jawab:</p> <div data-bbox="288 651 1082 1518"> <p data-bbox="280 1525 986 1559">$N(A) = \{ (AAA), (AGG), (GAG), (GGA), (GGG) \} = 5$</p> <p data-bbox="280 1597 456 1630">$N(S) = 2^3 = 8$</p> <p data-bbox="280 1671 517 1749">$P(A) = \frac{N(A)}{N(S)} = \frac{5}{8}$</p> </div>	20
	Jumlah	20
No	Keterangan	Skor

5	Jika dua buah dadu dilempar secara bersamaan maka peluang munculnya 2 buah dadu yang berjumlah 8 adalah?																																																		
Jawab:																																																			
<table border="1" data-bbox="284 488 1129 1084"> <tr> <td>D2 \ D1</td> <td>1</td> <td>2</td> <td>3</td> <td>4</td> <td>5</td> <td>6</td> </tr> <tr> <td>1</td> <td>1,1</td> <td>1,2</td> <td>1,3</td> <td>1,4</td> <td>1,5</td> <td>1,6</td> </tr> <tr> <td>2</td> <td>2,1</td> <td>2,2</td> <td>2,3</td> <td>2,4</td> <td>2,5</td> <td>2,6</td> </tr> <tr> <td>3</td> <td>3,1</td> <td>3,2</td> <td>3,3</td> <td>3,4</td> <td>3,5</td> <td>3,6</td> </tr> <tr> <td>4</td> <td>4,1</td> <td>4,2</td> <td>4,3</td> <td>4,4</td> <td>4,5</td> <td>4,6</td> </tr> <tr> <td>5</td> <td>5,1</td> <td>5,2</td> <td>5,3</td> <td>5,4</td> <td>5,5</td> <td>5,6</td> </tr> <tr> <td>6</td> <td>6,1</td> <td>6,2</td> <td>6,3</td> <td>6,4</td> <td>6,5</td> <td>6,6</td> </tr> </table> <p data-bbox="284 1160 847 1196">$N(A) = \{ (2,6), (3,5), (4,4), (5,3), (6,2) \} = 5$</p> <p data-bbox="284 1227 480 1263">$N(S) = 6^2 = 36$</p> <p data-bbox="284 1303 536 1384">$P(A) = \frac{N(A)}{N(S)} = \frac{5}{36}$</p>		D2 \ D1	1	2	3	4	5	6	1	1,1	1,2	1,3	1,4	1,5	1,6	2	2,1	2,2	2,3	2,4	2,5	2,6	3	3,1	3,2	3,3	3,4	3,5	3,6	4	4,1	4,2	4,3	4,4	4,5	4,6	5	5,1	5,2	5,3	5,4	5,5	5,6	6	6,1	6,2	6,3	6,4	6,5	6,6	20
D2 \ D1	1	2	3	4	5	6																																													
1	1,1	1,2	1,3	1,4	1,5	1,6																																													
2	2,1	2,2	2,3	2,4	2,5	2,6																																													
3	3,1	3,2	3,3	3,4	3,5	3,6																																													
4	4,1	4,2	4,3	4,4	4,5	4,6																																													
5	5,1	5,2	5,3	5,4	5,5	5,6																																													
6	6,1	6,2	6,3	6,4	6,5	6,6																																													
Jumlah		20																																																	

**DAFTAR HADIR KELAS VIII₁
TAHUN PELAJARAN 2015/2016**

No Urut	Nama	PERTEMUAN KE					
		1	2	3	4	5	6
1	Ainun Hayana	<i>P</i>					<i>P</i>
2	Diva Zulfaedah Salsabila						
3	Muradha Tri Dewi Makmur						
4	Nurul Annisa Rahmawan	<i>R</i>					<i>O</i>
5	Tirza Zulfadhillah						
6	Muhammad Arif Iswan						
7	Hartika Nurfaizah	<i>E</i>					<i>S</i>
8	Afdeliah Zahra						
9	Nurul Dwiningrum						
10	Azzahirah Nurul Fatimah Naurah A	<i>T</i>					<i>T</i>
11	A. Anifah Nutqhi Syam						
12	St. Fatimah Halim						
13	Najwah Gogot	<i>E</i>					<i>T</i>
14	Abdillah Khairur Rijal						
15	Nurul Azizah						
16	Amelia Kartika Wijaya	<i>S</i>					<i>E</i>
17	Andi Arriqha Rezeki S.						
18	Wildana Fadliah						
19	Aqilah Zhafira	<i>T</i>					<i>S</i>
20	Nanda Latifah Khumairah						
21	Ummu Kalsum Ahmad						
22	Andi Rabi'atul Adawiyah	<i>T</i>					<i>S</i>
23	Salsabila Mumtazah						
24	Farah Nur Alya						
25	Muhammad Yusuf Lahamuddin	<i>T</i>					<i>T</i>
26	Muhammad Akbar						
27	M. Alief Rizqullah						
28	Aura Awaliyani Puteri						
29	Nur Rezky Aulia Ilyas						
30	Dytha Anniza Maharani Yusuf						
31	Nurul Farah Maulidiah						
32	Nur Ilmi						
33	Milahul Hanifah						
34	Putri Nadila Anggraini Hamzah						
35	Jasmine Zahrah Farhah						

36	Muh. Bardi Nur Alim						
37	Muhammad Sahil Rizky						
38	Syafiqah Mangkawani Caneng						
39	A. Putri Salwa						
40	Iffatul Amaaniyah						



UNIVERSITAS ISLAM NEGERI
ALAUDDIN
 M A K A S S A R

**DAFTAR HADIR KELAS VIII₂
TAHUN PELAJARAN 2015/2016**

No Urut	Nama	PERTEMUAN KE					
		1	2	3	4	5	6
1	Abdul Mughni Mukhtar	<i>P</i>					<i>P</i>
2	Ahmad Fuadi Fikri						
3	Muhammad Rifqy Fauzan Patila						
4	Muh. Rusdaman						
5	Andi Agung Wirawan Ihsan	<i>R</i>					<i>O</i>
6	Andi Fathur Rahman Amin						
7	Ahmad Thahir						
8	Muhammad Wildan Fauzi Nurkhalis						
9	Farhan Muhammad Rajib	<i>E</i>					<i>S</i>
10	Abdul Mubin Hayat						
11	Muh. Wazni Mahfud Wariz						
12	Ariq Baihaqi Ramadhan						
13	Muhammad Vriza Al Qhifari Said	<i>T</i>					<i>T</i>
14	Muh. Farid						
15	Muh. Dirhan Samudra						
16	Muhammad Barakatuh Sophian						
17	Muh. Fadlillah Nur Rahman	<i>E</i>					<i>T</i>
18	Muh. Paturungi Parewansya Yunus						
19	Muh. Akbar Fatransyah						
20	Andi Insan Magfirawan						
21	Fadly Ananda Mudarsyah	<i>S</i>					<i>E</i>
22	Adha Anugrah Putri						
23	Ummul Hisani						
24	Athiyah Najibah						
25	Putri Cantika Maharani	<i>T</i>					<i>S</i>
26	Aidilah Fitrih Chumairah						
27	Nurul Adliyah Amirah						
28	Alfani Muthi'ah Mustafaina						
29	Aisyah Nilakandi I	<i>S</i>					<i>E</i>
30	Ince Sitti Nurul Azizah Maulany						
31	Putri Zheilda Permatasari M						
32	Mutiara Puteri Ramadhany Amran						
33	Aldiyanti Sya'diah Syahdan	<i>T</i>					<i>S</i>
34	Qonitah Nabila Majid						
35	Mugfirah Anugrah Rahmadani						
36	Nur Fadilla Djufri						

37	Riza Rosdyta T							
38	Fatimah Syahid							<i>T</i>
39	Nabila Ramadani							
40	Annisa Pratiwi							



UNIVERSITAS ISLAM NEGERI
ALAUDDIN
 M A K A S S A R

C1. Data Hasil Belajar Siswa dalam Mata Pelajaran Matematika

HASIL BELAJAR KELAS VIII A KELAS EKSPERIMEN

No Urut	NAMA	NILAI	
		PRE TEST	POS TEST
1	Ainun Hayana	15	60
2	Diva Zulfaedah Salsabila	30	70
3	Muradha Tri Dewi Makmur	15	65
4	Nurul Annisa Rahmawan	15	65
5	Tirza Zulfadhillah	30	70
6	Muhammad Arif Iswan	15	75
7	Hartika Nurfaizah	30	70
8	Afdeliah Zahra	35	80
9	Nurul Dwiningrum	35	75
10	Azzahirah Nurul Fatimah Naurah A	35	75
11	A. Anifah Nutqhi Syam	40	65
12	St. Fatimah Halim	40	50
13	Najwah Gogot	45	75
14	Abdillah Khairur Rijal	40	75
15	Nurul Azizah	45	70
16	Amelia Kartika Wijaya	45	75
17	Andi Arriqha Rezeki S.	40	95
18	Wildana Fadliah	50	75
19	Aqilah Zhafira	40	75
20	Nanda Latifah Khumairah	50	80
21	Ummu Kalsum Ahmad	60	70
22	Andi Rabi'atul Adawiyah	50	80
23	Salsabila Mumtazah	55	80
24	Farah Nur Alya	50	80
25	Muhammad Yusuf Lahamuddin	60	85
26	Muhammad Akbar	40	90
27	M. Alief Rizqullah	60	85
28	Aura Awaliyani Puteri	15	90
29	Nur Rezky Aulia Ilyas	40	85
30	Dytha Anniza Maharani Yusuf	40	85
31	Nurul Farah Maulidiah	65	85
32	Nur Ilmi	65	90
33	Milahul Hanifah	65	85
34	Putri Nadila Anggraini Hamzah	35	85

35	Jasmine Zahrah Farhah	35	90
36	Muh. Bardi Nur Alim	70	85
37	Muhammad Sahil Rizky	30	95
38	Syafiqah Mangkawani Caneng	70	95
39	A. Putri Salwa	30	95
40	Iffatul Amaaniyah	70	75



UNIVERSITAS ISLAM NEGERI
ALAUDDIN
M A K A S S A R

**HASIL BELAJAR KELAS VIII B
(KELAS KONTROL)**

No Urut	NAMA	NILAI	
		PRE TEST	POS TEST
1	Abdul Mughni Mukhtar	40	55
2	Ahmad Fuadi Fikri	15	45
3	Muhammad Rifqy Fauzan Patila	15	40
4	Muh. Rusdiaman	25	40
5	Andi Agung Wirawan Ihsan	45	70
6	Andi Fathur Rahman Amin	25	45
7	Ahmad Thahir	50	40
8	Muhammad Wildan Fauzi Nurkhalis	30	45
9	Farhan Muhammad Rajib	30	45
10	Abdul Mubin Hayat	30	50
11	Muh. Wazni Mahfud Wariz	60	65
12	Ariq Baihaqi Ramadhan	35	50
13	Muhammad Vriza Al Qhifari Said	35	55
14	Muh. Farid	15	40
15	Muh. Dirhan Samudra	35	55
16	Muhammad Barakatuh Sophian	35	60
17	Muh. Fadlillah Nur Rahman	60	55
18	Muh. Paturungi Parewansya Yunus	40	70
19	Muh. Akbar Fatransyah	40	55
20	Andi Insan Magfirawan	35	60
21	Fadly Ananda Mudarsyah	40	60
22	Adha Anugrah Putri	45	55
23	Ummul Hisani	25	60
24	Athiyah Najibah	45	60
25	Putri Cantika Maharani	45	65
26	Aidilah Fitrih Chumairah	30	65
27	Nurul Adliyah Amirah	50	65
28	Alfani Muthi'ah Mustafaina	50	50
29	Aisyah Nilakandi I	58	70
30	Ince Sitti Nurul Azizah Maulany	30	55
31	Putri Zheilda Permatasari M	60	70
32	Mutiara Puteri Ramadhany Amran	60	40
33	Aldiyanti Sya'diah Syahdan	40	70
34	Qonitah Nabila Majid	60	75
35	Mugfirah Anugrah Rahmadani	70	75
36	Nur Fadilla Djufri	60	75
37	Riza Rosdyta T	65	80

38	Fatimah Syahid	70	85
39	Nabila Ramadani	60	85
40	Annisa Pratiwi	70	85



UNIVERSITAS ISLAM NEGERI
ALAUDDIN
M A K A S S A R

C2. Hasil Pengolahan Analisis Statistik Deskriptif

		Statistics			
		PreEks	PosEks	PreKon	PosKon
N	Valid	40	40	40	40
	Missing	40	40	40	40
Mean		42,38	78,75	43,20	59,63
Std. Error of Mean		2,532	1,629	2,483	2,106
Median		40,00	80,00	40,00	60,00
Mode		40	75	60	55
Std. Deviation		16,012	10,300	15,701	13,320
Variance		256,394	106,090	246,523	177,420
Skewness		,027	-,424	,040	,239
Std. Error of Skewness		,374	,374	,374	,374
Kurtosis		-,606	,210	-,890	-,776
Std. Error of Kurtosis		,733	,733	,733	,733
Range		55	45	55	45
Minimum		15	50	15	40
Maximum		70	95	70	85
Sum		1695	3150	1728	2385

		PreEks			
		Frequency	Percent	Valid Percent	Cumulative Percent
Valid	15	5	6,3	12,5	12,5
	30	5	6,3	12,5	25,0
	35	5	6,3	12,5	37,5
	40	8	10,0	20,0	57,5
	45	3	3,8	7,5	65,0
	50	4	5,0	10,0	75,0
	55	1	1,3	2,5	77,5
	60	3	3,8	7,5	85,0
	65	3	3,8	7,5	92,5
	70	3	3,8	7,5	100,0
Total		40	50,0	100,0	
Missing	System	40	50,0		
Total		80	100,0		

PosEks

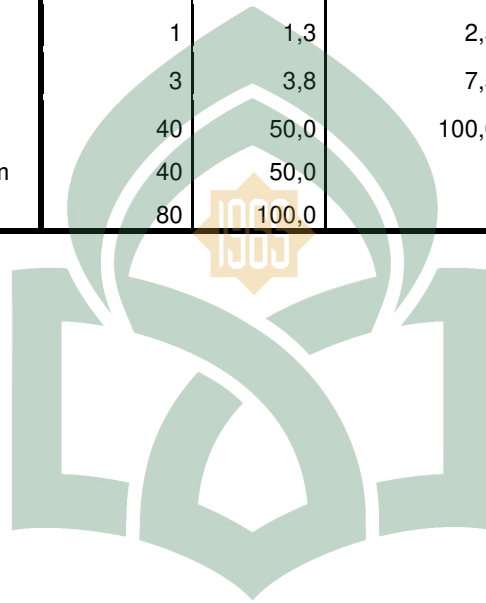
	Frequency	Percent	Valid Percent	Cumulative Percent
50	1	1,3	2,5	2,5
60	1	1,3	2,5	5,0
65	3	3,8	7,5	12,5
70	5	6,3	12,5	25,0
Valid 75	9	11,3	22,5	47,5
80	5	6,3	12,5	60,0
85	8	10,0	20,0	80,0
90	4	5,0	10,0	90,0
95	4	5,0	10,0	100,0
Total	40	50,0	100,0	
Missing System	40	50,0		
Total	80	100,0		

PreKon

	Frequency	Percent	Valid Percent	Cumulative Percent
15	3	3,8	7,5	7,5
25	3	3,8	7,5	15,0
30	5	6,3	12,5	27,5
35	5	6,3	12,5	40,0
Valid 40	5	6,3	12,5	52,5
45	4	5,0	10,0	62,5
50	3	3,8	7,5	70,0
58	1	1,3	2,5	72,5
60	7	8,8	17,5	90,0
65	1	1,3	2,5	92,5
70	3	3,8	7,5	100,0
Total	40	50,0	100,0	
Missing System	40	50,0		
Total	80	100,0		

PosKon

	Frequency	Percent	Valid Percent	Cumulative Percent
40	5	6,3	12,5	12,5
45	4	5,0	10,0	22,5
50	3	3,8	7,5	30,0
55	7	8,8	17,5	47,5
60	5	6,3	12,5	60,0
Valid 65	4	5,0	10,0	70,0
70	5	6,3	12,5	82,5
75	3	3,8	7,5	90,0
80	1	1,3	2,5	92,5
85	3	3,8	7,5	100,0
Total	40	50,0	100,0	
Missing System	40	50,0		
Total	80	100,0		




UNIVERSITAS ISLAM NEGERI
ALAUDDIN
 M A K A S S A R

C3. Uji Normalitas

	Kolmogorov-Smirnov ^a			Shapiro-Wilk		
	Statistic	df	Sig.	Statistic	df	Sig.
PreEks	,134	40	,068	,945	40	,050
PosEks	,128	40	,097	,957	40	,132
PreKon	,133	40	,074	,952	40	,089
PosKon	,111	40	,200 [*]	,950	40	,077

*. This is a lower bound of the true significance.

a. Lilliefors Significance Correction



C4. Uji Homogenitas

Test of Homogeneity of Variances


PreTes

Levene Statistic	df1	df2	Sig.
,036	1	78	,850

Test of Homogeneity of Variances

PosTes


Levene Statistic	df1	df2	Sig.
2,931	1	78	,091



C5. Uji Hipotesis

Independent Samples Test

		Levene's Test for Equality of Variances		t-test for Equality of Means						
		F	Sig.	t	df	Sig. (2-tailed)	Mean Difference	Std. Error Difference	95% Confidence Interval of the Difference	
									Lower	Upper
PosTes	Equal variances assumed	2,931	,091	7,184	78	,000	19,125	2,662	13,825	24,425
	Equal variances not assumed			7,184	73,356	,000	19,125	2,662	13,820	24,430



Kelas Kontrol



Kelas Eksperimen

