

**PENGEMBANGAN INSTRUMEN TES *HIGHER ORDER THINKING SKILL*
(HOTS) POKOK BAHASAN OPERASI HITUNG BENTUK ALJABAR
SERTA PERSAMAAN DAN PERTIDAKSAMAAN LINEAR SATU
VARIABEL KELAS VII MTs GUPPI SAMATA**



Skripsi

Diajukan untuk Memenuhi Salah Satu Syarat Meraih Gelar Sarjana
Pendidikan (S.Pd) Prodi Pendidikan Matematika
Pada Fakultas Tarbiyah dan Keguruan
UIN Alauddin Makassar

Oleh:

NURMADINAH
NIM. 20700113022

**FAKULTAS TARBIYAH DAN KEGURUAN
UIN ALAUDDIN MAKASSAR
2017**

PERSETUJUAN PEMBIMBING

Pembimbing penulisan skripsi saudara **Nurmadinah, NIM: 20700113022** mahasiswa Jurusan Pendidikan Matematika pada Fakultas Tarbiyah dan Keguruan UIN Alauddin Makassar, setelah dengan seksama meneliti dan mengoreksi skripsi yang bersangkutan dengan judul : **"Pengembangan Instrumen Tes *Higher Order Thinking Skill* (HIOTS) Pokok Bahasan Operasi Hitung Bentuk Aljabar Serta Persamaan dan Pertidaksamaan Linear Satu Variabel Kelas VII MTs Guppi Samata"**. Memandang bahwa skripsi tersebut telah memenuhi syarat-syarat ilmiah dan dapat disetujui untuk diujikan ke sidang munaqasyah.

Dengan persetujuan ini diberikan untuk diproses selanjutnya

Samata-Gowa, 21 November 2017

Pembimbing I

Pembimbing II


Dr. Misvat Malik Ibrahim, M. Si.
NIP. 19651130 198903 2 002


Andi Kusumayanti, S.Pd., M.Pd.
NIP.

UNIVERSITAS ISLAM NEGERI
ALAUDDIN
M A K A S S A R

PERNYATAAN KEASLIAN SKRIPSI

Mahasiswa yang bertanda tangan di bawah ini :

Nama : Nurmadinah

NIM : 20700113022

Tempat/Tgl. Lahir : Parappe/4 November 1994

Jur/Prodi/Konsentrasi : Pendidikan Matematika

Alamat : Jl. Manuruki II

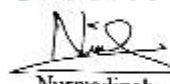
Judul : **“Pengembangan Instrumen Tes *Higher Order Thinking Skill (HOTS)* Pokok Bahasan Operasi Hitung Bentuk Aljabar Serta Persamaan Dan Pertidaksamaan Linear Satu Variabel Kelas VII MTs Guppi Samata”.**

Menyatakan dengan sesungguhnya dan penuh kesadaran bahwa skripsi ini benar adalah hasil karya sendiri. Jika di kemudian hari terbukti bahwa ia merupakan duplikat, tiruan, atau dibuat oleh orang lain, sebagian atau seluruhnya, maka skripsi dan gelar yang diperoleh karenanya batal demi hukum

Samata-Gowa, 21 November 2017

M A K A S S A R

Penyusun,



Nurmadinah

NIM. 20700113022

PENGESAHAN SKRIPSI

Skripsi yang berjudul "**Pengembangan Instrumen Tes Higher Order Thinking Skill (HOTS) Pokok Bahasan Operasi Hitung Bentuk Aljabar Serta Persamaan dan Pertidaksamaan Linear Satu Variabel Kelas VII MTs Guppi Samata**", yang disusun oleh saudara **Nurmadinah**, NIM : **20700113022** mahasiswa Program Studi Pendidikan Matematika pada Fakultas Tarbiyah dan Keguruan UIN Alauddin Makassar, telah diuji dan dipertahankan dalam sidang munaqasyah yang diselenggarakan pada hari **Jum'at** tanggal **24 November 2017**, bertepatan dengan **05 Rabiul Awal 1439 H** dinyatakan diterima sebagai salah satu syarat untuk memperoleh gelar Sarjana Pendidikan pada Fakultas Tarbiyah dan Keguruan, Jurusan Pendidikan Matematika, dengan beberapa perbaikan.

Samata – Gowa, 24 November 2017 M
05 Rabiul Awal 1439 H

DEWAN PENGUJI (SK. Dekan No. 2902 Tahun 2017)

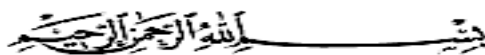
KETUA	: Sri Sulasteri, S.Si., M.Si.	(.....)
SEKERTARIS	: Ridwan Idris, S.Ag., M.Pd.	(.....)
MUNAQISY I	: Dr. Andi Halimah, M.Pd.	(.....)
MUNAQISY II	: Nur Khalisah L., S.Ag., M.Pd.	(.....)
PEMBIMBING I	: Dr. Misykat Malik Ibrahim, M.Si.	(.....)
PEMBIMBING II	: Andi Kusumayanti, S.Pd., M.Pd.	(.....)

Disahkan oleh :

Dekan Fakultas Tarbiyah dan Keguruan
UIN Alauddin Makassar //

UNIVERSITAS ISLAM NEGERI
ALAUDDIN
MAKASSAR
DEK. B. Muhammad Anri, Lc., M.Ag.
NIP. 19730120 200312 1 001

KATA PENGANTAR



Tiada kata yang lebih patut penulis ucapkan kecuali ucapan rasa syukur yang sedalam-dalamnya disertai puja dan puji kehadiran Ilahi rabbi, Tuhan Yang Maha Esa yang telah melimpahkan rahmatnya, kesehatan serta inayahnya kepada penulis, sehingga penulis dapat menyelesaikan skripsi ini melalui proses yang panjang. Salam dan shalawat tetap tercurahkan kepada Rasulullah SAW, yang telah mengantarkan umat manusia menuju jalan yang benar. Dalam penyusunan skripsi ini penulis menyadari bahwa masih terdapat banyak kekurangan, baik menyangkut isi maupun dari segi penulisannya. Kekurangan tersebut tidak terlepas dari penulis sendiri yang masih memiliki banyak kekurangan dan keterbatasan pengetahuan, maka penulis bersikap positif dalam menerima saran maupun kritikan yang sifatnya membangun.

Melalui tulisan ini pula, penulis menyampaikan ucapan terima kasih yang tulus, teristimewa kepada kedua orang tua tercinta (**ayahanda Sakkaelo dan ibunda Mahadia**), adik-adikku (**Ahmad Zyaki, Mardianah, Muhadir, dan Muhdar**), serta keluarga besar yang telah membesarkan, mengasuh, dan mendidik penulis dengan limpahan kasih sayangnya. Do'a restu dan pengorbanannya yang tulus dan ikhlas yang telah menjadi pemacu dan pemicu yang selalu mengiringi langkah penulis dalam perjuangan meraih masa depan yang bermanfaat.

Penulis juga menyadari tanpa adanya bantuan dan partisipasi dari berbagai pihak skripsi ini tidak mungkin dapat terselesaikan seperti yang diharapkan. Oleh karena itu penulis patut menyampaikan terima kasih yang sebesar-besarnya kepada :

1. Prof. Dr. H. Musafir Pababbari, M.Si. selaku Rektor UIN Alauddin Makassar beserta wakil rektor I, II, III, dan IV.

2. Dr. H. Muhammad Amri, Lc., M.Ag. selaku Dekan Fakultas Tarbiyah dan Keguruan UIN Alauddin Makassar beserta wakil dekan I, II, dan III.
3. Dra. A. Halimah, M.Pd. dan Sri Sulasteri, S.Si., M.Si. selaku Ketua dan Sekretaris Jurusan Pendidikan Matematika UIN Alauddin Makassar.
4. Dr. Misykat Malik Ibrahim, M. Si. dan Andi Kusumayanti, S.Pd., M.Pd. selaku dosen pembimbing yang secara konkrit memberikan bantuannya dalam penyusunan skripsi ini.
5. Para dosen, karyawan dan karyawan Fakultas Tarbiyah dan Keguruan yang secara konkrit memberikan bantuannya baik langsung maupun tak langsung terkhusus di Jurusan Pendidikan Matematika.
6. Dra. Hj. Haeriah selaku kepala sekolah MTs Guppi Samata yang telah memberikan kesempatan kepada peneliti untuk melakukan penelitian disekolah tersebut.
7. Riska, S.Pd. selaku guru mata pelajaran matematika kelas VII MTs Guppi Samata dan adik-adik kelas VII yang telah bersedia bekerjasama demi kelancaran penyusunan skripsi ini.
8. Rekan-rekan seperjuangan dan semua teman-teman Matematika angkatan 2013 terutama Matematika 1,2 yang tidak dapat kusebutkan namanya satu persatu.
9. Sahabat-sahabat Al-Firqah (Nurmilawati, Rifqah Anita Ramli, Rahmania Syukur, Martina, Fadillah, Purnamasari, Mardiah, dan Nursamsi) yang selalu menjadi penyemangat peneliti dalam segala hal.

10. Semua pihak yang tidak dapat penyusun sebutkan satu persatu yang telah banyak memberikan sumbangsih kepada penulis selama kuliah hingga penulisan skripsi ini.

Akhirnya, harapan penulis semoga tulisan ini bermanfaat bagi pengajaran matematika dan semoga bantuan yang telah diberikan bernilai ibadah di sisi Allah SWT, dan mendapat pahala yang setimpal. Amin.

Samata-Gowa, November 2017

Penulis,

Nurmadinah

NIM. 20700113022



UNIVERSITAS ISLAM NEGERI
ALAUDDIN
M A K A S S A R

DAFTAR ISI

HALAMAN JUDUL	i
PERNYATAAN KEASLIAN SKRIPSI	ii
PERSETUJUAN PEMBIMBING	iii
LEMBAR PENGESAHAN SKRIPSI	iv
KATA PENGANTAR	v
DAFTAR ISI	viii
DAFTAR TABEL	xi
DAFTAR GAMBAR	xii
DAFTAR LAMPIRAN	xiii
ABSTRAK	xvi
BAB I PENDAHULUAN	
A. Latar Belakang Masalah	1
B. Rumusan Masalah	10
C. Tujuan Pengembangan	10
D. Spesifikasi Produk yang dikembangkan	10
E. Manfaat Pengembangan	11
F. Asumsi dan Keterbatasan Pengembangan	11
BAB II TINJAUAN TEORETIS	
A. Pembelajaran Matematika Sekolah Menengah Pertama	13
1. Matematika Sekolah	13

2. Pembelajaran matematika	14
B. Instrumen Tes	16
1. Instrumen	16
2. Pengertian Tes	18
3. Bentuk Tes	19
C. Higher Order Thinking Skill (HOTS) atau Keterampilan Berpikir Tingkat Tinggi	22
D. Kemampuan Penalaran	24
E. Materi Operasi Hitung Bentuk Aljabar serta Persamaan dan Pertidaksamaan Linear Satu Variabel	25
F. Penelitian yang Relevan	26
G. Kerangka Pikir	30
 BAB III METODE PENELITIAN	
A. Metode Penelitian	33
B. Langkah-langkah Pengembangan	33
1. Tahap Preliminary	36
2. Tahap Self Evaluation	36
3. Tahap Prototyping (validasi, evaluasi dan revisi)	38
4. Tahap Field Test	40
C. Desain dan Uji coba Produk	40
1. Desain Uji coba	40
2. Subjek Uji Coba	41
3. Teknik dan Instrumen Pengumpulan Data	41
D. Teknik Analisis Data	42

BAB IV HASIL PENELITIAN DAN PEMBAHASAN

A. Langkah-langkah Pengembangan	52
1. Tahap Preliminary	52
2. Tahap Self Evaluation	53
3. Tahap Prototyping (validasi, evaluasi dan revisi)	57
4. Tahap Field test	61
B. Hasil Pengembangan Instrumen Tes Higher Order Thinking Skill (HOTS)	
Matematika kelas VII MTs yang berkualitas	62
1. Analisis Data Hasil Tes HOTS	62
2. Validasi Instrumen Tes HOTS	63
3. Uji Reliabilitas Instrumen Tes HOTS	64
4. Tingkat Kesukaran Instrumen Tes HOTS	64
5. Daya Pembeda Instrumen Tes HOTS	66
C. Pembahasan	67

BAB V PENUTUP

A. Kesimpulan	70
B. Saran	71

DAFTAR PUSTAKA	72
-----------------------------	-----------

RIWAYAT HIDUP

LAMPIRAN

DAFTAR TABEL

Tabel 3.1.	Karakteristik yang Menjadi Focus Prototype	38
Tabel 3.2.	Kategori Kemampuan Berpikir Tingkat Tinggi	43
Tabel 3.3.	Kategori Tingkat Kevalidan Instrumen	46
Tabel 3.4.	Kategori Interval Tingkat Reliabilitas	48
Tabel 3.5.	Kriteria Indeks Kesulitan Soal	49
Tabel 3.6.	Klasifikasi Interpretasi Daya Pembeda	50
Tabel 4.1.	Penilaian Validator	58
Tabel 4.2.	Saran Revisi Validator	58
Tabel 4.3.	Revisi Prototype berdasarkan saran dan masukan dari validator.....	59
Tabel 4.4.	Analisis Hasil Tes Kemampuan Berpikir Tingkat Tinggi	62
Tabel 4.5.	Hasil Validasi Para Ahli	63
Tabel 4.6.	Analisis Tingkat Kesukaran Soal.....	65
Tabel 4.7.	Analisis Daya Pembeda Paket Tes Kemampuan Berpikir Tingkat Tinggi	67



DAFTAR GAMBAR

Gambar 2.1. Bagan Alur Kerangka Pikir	32
Gambar 3.1. Alur Pengembangan Tessmer	34
Gambar 3.2. Alur Pengembangan Tes HOTS.....	35
Gambar 3.3. Alur Pengembangan Instrumen Tes Model Tessmer	41



DAFTAR LAMPIRAN

Lampiran 01 Produk Hasil Pengembangan Instrumen Tes	74
01.1. Kisi-kisi Tes Kemampuan Berpikir Tingkat Tinggi Pada Aspek penalaran	74
01.2. Instrumen Tes Kemampuan Berpikir Tingkat Tinggi Pada Aspek penalaran	79
01.3. Pedoman Penskoran soal Kemampuan Berpikir Tingkat Tinggi Pada Aspek penalaran	81
01.4. Kunci Jawaban soal Kemampuan Berpikir Tingkat Tinggi Pada Aspek penalaran	84
Lampiran 02 Lembar Validasi.....	89
Lampiran 03 Data Uji Coba Reliabilitas.....	94
Lampiran 04 Data Uji Tingkat Kesukaran Soal	96
Lampiran 05 Data Uji Daya Pembeda	97
Lampiran 06 Data Hasil Kemampuan Berpikir Tingkat Tinggi.....	98
Lampiran 07 Komentar Siswa	99
Lampiran 08 Komentar Siswa	100

ABSTRAK

Nama : Nurmadinah
Nim : 20700113022
Jurusan : Pendidikan Matematika
Fakultas : Tarbiyah dan Keguruan
Judul : Pengembangan Instrumen Tes *Higher Order Thinking Skill (HOTS)* Pokok Bahasan Operasi Hitung Bentuk Aljabar Serta Persamaan Dan Pertidaksamaan Linear Satu Variabel Kelas VII MTs Guppi Samata

Skripsi ini membahas tentang pengembangan instrumen tes *Higher Order Thinking Skill (HOTS)* pokok bahasan operasi hitung bentuk aljabar serta persamaan dan pertidaksamaan linear satu variabel kelas VII MTs Guppi Samata. Penelitian ini bertujuan untuk: 1) Mengetahui langkah-langkah pengembangan instrumen tes HOTS, 2) Menghasilkan instrumen tes HOTS yang berkualitas pada matematika MTs Pesantren Guppi Samata kelas VII materi Operasi Bentuk Aljabar serta Persamaan dan Pertidaksamaan Linear Satu Variabel yang telah dikembangkan.

Penelitian ini menggunakan jenis penelitian pengembangan (*Research and Development*). Model pengembangan yang digunakan adalah model pengembangan tipe *formative research* Tessmer (1993). Penelitian ini terdiri dari 4 tahapan yaitu tahap *preliminary*, tahap *self evaluation* dan tahap *formative evaluation (prototyping)* yang meliputi *expert review*, *one-to-one (low resistance to revision)* dan *small group* serta tahap *field test (high resistance to revision)*. Subjek uji coba yang digunakan dalam penelitian ini adalah siswa kelas VII pada semester ganjil MTs Guppi Samata. Teknik pengumpulan data yang digunakan yaitu tes. Instrumen yang digunakan dalam penelitian ini adalah instrumen tes dan lembar validasi. Kevalidan diketahui dari hasil penilaian validator pada lembar validasi yang menyatakan instrumen tes yang dikembangkan telah baik berdasarkan *content* (sesuai dengan kurikulum dan materi), *construct* (sesuai dengan karakteristik / indikator HOTS), dan bahasa (sesuai dengan kaidah bahasa yang berlaku / EYD).

Berdasarkan hasil yang diperoleh pada tahap *prototype* dan *field test* (uji coba lapangan) dihasilkan instrumen tes yang sesuai kriteria kualitas yang telah ditetapkan yaitu valid, reliabel dan tingkat kesukaran serta daya pembeda instrumen tes secara keseluruhan sudah baik. Instrumen tes secara umum dinyatakan valid dengan interpretasi tinggi dengan melihat nilai V_a yang dihasilkan adalah 4,13 dengan kategori valid. Reliabilitas instrumen secara umum dinyatakan reliabel karena berdasarkan analisis instrumen tes reliabilitas yang diperoleh adalah 0,88 dengan interpretasi sangat tinggi. Pada analisis tingkat kesukaran instrumen tes dapat diketahui bahwa tidak terdapat butir soal pada instrumen tes yang tidak layak yaitu memiliki tingkat kesukaran dengan kategori sangat mudah dan kategori sangat sukar. Dan pada analisis daya pembeda data diketahui bahwa tidak terdapat soal yang memiliki daya pembeda yang sangat buru

BAB I

PENDAHULUAN

A. Latar Belakang

Pendidikan adalah suatu usaha yang dilakukan untuk mengembangkan kemampuan individu melalui proses atau kegiatan tertentu serta interaksi individu dengan lingkungannya untuk mencapai manusia seutuhnya (insan kamil).

Berdasarkan Undang-Undang Sisdiknas No.20 Tahun 2003

“Pendidikan adalah usaha sadar dan terencana untuk mewujudkan suasana belajar dan proses pembelajaran agar peserta didik secara aktif mengembangkan potensi dirinya untuk memiliki kekuatan spiritual keagamaan, pengendalian diri, kepribadian, kecerdasan, akhlak mulia, serta keterampilan yang diperlukan bagi dirinya, masyarakat, bangsa dan Negara”

Sangat jelas disampaikan dalam Undang-Undang Sisdiknas tersebut bahwa tujuan dari diselenggarakannya pendidikan adalah agar peserta didik secara aktif mengembangkan potensi yang ada dalam dirinya. Sebagaimana dijelaskan dalam Al-Qur'an QS At-Taubah/9: 122.

فَلَوْلَا نَفَرَ مِنْ كُلِّ فِرْقَةٍ مِّنْهُمْ طَائِفَةٌ لِّيَتَفَقَّهُوا فِي الدِّينِ وَلِيُنذِرُوا قَوْمَهُمْ إِذَا رَجَعُوا إِلَيْهِمْ لَعَلَّهُمْ يَحْذَرُونَ ﴿١٢٢﴾

Terjemahan:

“Mengapa sebagian dari setiap golongan di antara mereka tidak pergi untuk memperdalam pengetahuan agama mereka dan untuk memberi peringatan kepada kaumnya apabila mereka telah kembali, agar mereka dapat menjaga dirinya”¹

¹ Kementerian Agama RI Ar-Rahim Alqur'an dan terjemah. *Mushaf Al-Burhan Edisi Wanita Tajwid*, Juz 20 (Cet 1: Bandung, 2002), h. 397.

Ayat tersebut menjelaskan betapa pentingnya pengetahuan (pendidikan) bagi kelangsungan hidup manusia, karena dengan pengetahuan manusia akan mampu membedakan apa yang baik dan yang buruk, apa yang benar dan salah, serta apa yang membawa manfaat atau yang membawa mudharat baginya.

Dalam dunia pendidikan terdapat istilah pembelajaran. Pembelajaran adalah proses interaksi peserta didik dengan pendidik dan sumber belajar pada suatu lingkungan belajar. Pembelajaran merupakan bantuan yang diberikan pendidik agar dapat terjadi proses pemerolehan ilmu dan pengetahuan. Dalam proses pembelajaran salah satu langkah yang harus ditempuh guru adalah evaluasi. Dengan demikian, dilihat dari berbagai konteks pembelajaran, evaluasi mempunyai kedudukan yang sangat penting dan strategis karena evaluasi merupakan suatu bagian yang tak terpisahkan dari pembelajaran itu sendiri.² Menurut Overton

“ Evaluation are procedures used to determine whether the subject (i.e student) meets a preset criteria. Such as qualifying for special education services. This uses assessment (remember that an assessment may be a test) to make determination of qualification in accordance with a predetermined criteria ”

yang artinya evaluasi adalah prosedur yang digunakan untuk menentukan apakah subjek (yaitu siswa) memenuhi kriteria yang telah ditetapkan. Seperti kualifikasi untuk layanan pendidikan khusus. Ini menggunakan penilaian (ingat bahwa penilaian dapat berupa tes) untuk membuat penentuan kualifikasi sesuai dengan kriteria yang telah ditentukan.

² Zaenal Arifin, *Evaluasi Pembelajaran* (Jakarta: PT Remaja Rosdakarya, 2009), h. 13-14.

Tujuan evaluasi pembelajaran adalah untuk mengetahui keefektifan dan efisiensi sistem pembelajaran, baik yang menyangkut tentang tujuan, materi, metode, media, sumber belajar, lingkungan maupun sistem penilaian itu sendiri.³ Sementara itu Chittenden mengemukakan bahwa “*the purposes for assessment; keeping track, checking up, finding out and summing up*”. Yang bermakna tujuan evaluasi pembelajaran: *Keeping track* (penelusuran) yaitu untuk menelusuri dan melacak proses belajar peserta didik sesuai dengan pelaksanaan pembelajaran yang telah ditetapkan, *checking-up* (pengecekan) yaitu untuk mengecek kelemahan-kelemahan yang dialami anak didik dalam proses pembelajaran, *finding-out* (pencarian) yaitu untuk mencari dan menemukan hal-hal yang menyebabkan terjadinya kelemahan dan kesalahan dalam proses pembelajaran, dan *summing-up* (penyimpulan) yaitu untuk menyimpulkan apakah anak didik telah menguasai seluruh kompetensi yang ditetapkan dalam kurikulum atau belum.

Evaluasi sangat berguna untuk meningkatkan kualitas sistem pembelajaran. Dengan kata lain, melalui evaluasi semua komponen pembelajaran dapat diketahui apakah dapat berfungsi sebagaimana mestinya atau tidak. Guru dapat mengetahui tingkat kemampuan peserta didik, baik secara kelompok maupun perseorangan. Guru juga dapat melihat berbagai perkembangan hasil belajar peserta didik, baik yang menyangkut domain kognitif, afektif, maupun psikomotor. Pada akhirnya, guru akan memperoleh gambaran tentang keefektifan proses pembelajaran.⁴

³Zaenal Arifin, *Evaluasi Pembelajaran*, h. 13-14.

⁴Zaenal Arifin, *Evaluasi Pembelajaran*, h. 68-69.

Dalam kegiatan evaluasi, terdapat tiga istilah yang sering digunakan yaitu pengukuran, penilaian dan evaluasi. Griffin & Nix mengemukakan bahwa pengukuran, penilaian, dan evaluasi adalah hierarki. Pengukuran merupakan suatu proses penetapan angka secara sistematis untuk menyatakan keadaan individu (Allen & Yen) Pengukuran dapat diartikan dengan kegiatan untuk mengukur sesuatu.⁵

Pengukuran sebagaimana disampaikan Cangelosi, *Measurement is a process of collecting data through empirical observation* artinya pengukuran adalah proses pengumpulan data melalui pengamatan empiris. Proses pengumpulan ini dilakukan untuk menaksir apa yang telah diperoleh siswa setelah mengikuti pelajaran selama waktu tertentu. Pengukuran dalam bidang pendidikan erat kaitannya dengan tes. Hal ini dikarenakan salah satu cara yang sering dipakai untuk mengukur hasil yang telah dicapai siswa adalah dengan tes. Selain dengan tes, terkadang juga dipergunakan non tes. Jika tes dapat memberikan informasi tentang karakteristik kognitif dan psikomotor, maka nontes dapat memberikan informasi tentang karakteristik afektif obyek.⁶

Tes merupakan salah satu cara paling mudah dan murah yang bisa dilakukan untuk memotret kemajuan belajar siswa dalam ranah kognitif. Secara mikro, arah keberhasilan pendidikan tergantung pada bagaimana suatu tes dikembangkan. Tes

⁵ Nursalam, *Pengukuran dalam Pendidikan* (Makassar : Alauddin University Press, 2012), h.1-2.

⁶ Nursalam, *Pengukuran dalam Pendidikan*, h.2-3.

mempunyai fungsi ganda yaitu untuk mengukur siswa dan untuk mengukur keberhasilan program pembelajaran.⁷

Menurut Suharsimi Arikunto, istilah tes diambil dari kata *testum*. Suatu pengertian dalam bahasa Prancis kuno yang berarti piring untuk menyisihkan logam-logam mulia. Ada pula yang mengartikan sebagai sebuah piring yang dibuat dari tanah. Seorang Ahli yang bernama Jame Ms. Cattel telah memperkenalkan pengertian tes ini kepada masyarakat melalui bukunya yang berjudul *Mental Test and Measurement*. Selanjutnya, di Amerika Serikat tes ini berkembang dengan cepat sehingga dalam tempo yang tidak begitu lama masyarakat mulai menggunakannya.⁸

Sementara itu, Djemari Mardapi menyatakan bahwa tes merupakan sejumlah pertanyaan yang memiliki jawaban yang benar atau salah. Tes diartikan juga sebagai sejumlah pernyataan yang harus diberikan tanggapan dengan tujuan mengukur tingkat kemampuan seseorang atau mengungkap aspek tertentu dari orang yang dikenai tes. Hasil tes merupakan informasi tentang karakteristik seseorang atau sekelompok orang. Karakteristik ini bisa berupa kemampuan atau keterampilan seseorang. Tes merupakan salah satu cara untuk menaksir besarnya tingkat kemampuan manusia secara tidak langsung, yaitu melalui respon seseorang terhadap sejumlah stimulus atau pertanyaan. Oleh karena itu agar diperoleh informasi yang akurat dibutuhkan tes

⁷ Suharsimi Arikunto, *Dasar-dasar Evaluasi Pendidikan* (Jakarta: PT Bumi Aksara, 1987), h. 33.

⁸ Suharsimi Arikunto, *Dasar-Dasar Evaluasi Pendidikan*, h. 66.

yang handal.⁹ Tes yang handal atau baik adalah tes yang dapat mengukur hasil belajar siswa.

Peningkatan keterampilan berfikir tingkat tinggi telah menjadi salah satu prioritas dalam pembelajaran matematika sekolah. Permen 22 Tahun 2006 (Standar Isi) menyatakan mata pelajaran Matematika diberikan kepada semua peserta didik untuk membekali mereka dengan kemampuan berpikir logis, analitis, sistematis, kritis, dan kreatif, serta kemampuan bekerjasama. Salah satu tujuan pembelajaran matematika untuk Sekolah Menengah Pertama menurut Badan Standar Nasional Pendidikan (2006) ialah siswa memiliki kemampuan memecahkan masalah yang meliputi kemampuan memahami masalah, merancang model matematika, menyelesaikan model dan menafsirkan solusi yang diperoleh. Selain itu, *National Council of Teacher Mathematics* (NCTM) dalam Budiman mengemukakan “*the next five Standard addres the proceses of problem solving, reasoning and proof, connection, communication, and representation*” maknanya bahwa terdapat lima keterampilan proses yang dimiliki peserta didik melalui mata pelajaran Matematika yang tercakup dalam standar proses, yaitu pemecahan masalah, penalaran dan pembuktian, komunikasi, koneksi, dan representasi. Keterampilan-keterampilan

⁹Djemari Mardapi, *Tekhnik Penyusunan Instrumen Tes dan Non-tes* (Jogjakarta: Mitra Cendekia, 2008), h. 67.

tersebut termasuk pada berpikir matematika tingkat tinggi (*high order mathematical thinking*).¹⁰

Berdasarkan tujuan tersebut sudah sepatutnya kemampuan-kemampuan yang telah disebutkan seharusnya dimiliki oleh siswa. Hal ini bertolak belakang dengan kenyataan yang ada, yaitu kemampuan-kemampuan berpikir tingkat tinggi siswa terlihat masih rendah tidak terlepas dari kebiasaan guru dalam melakukan evaluasi atau penilaian yang hanya mengukur tingkat kemampuan yang rendah saja melalui *paper and pencil test*. Peserta didik tidak akan mempunyai kemampuan berpikir tingkat tinggi jika tidak diberikan kesempatan untuk mengembangkannya dan tidak diarahkan untuk itu.¹¹

Mullis, *et al* menyatakan hasil prestasi TIMSS tahun 2007 dan 2011 menunjukkan skor pencapaian hasil belajar matematika peserta didik kelas VIII SMP (*eight grade*) berturut-turut 397 dan 386 (skala 0 sampai 800) dengan skor rata-rata 500. Keadaan kemampuan peserta didik kelas VIII SMP Indonesia berada di bawah rata-rata. Hasil tidak menunjukkan banyak perubahan pada setiap keikutsertaannya. Hasil prestasi TIMSS yang rendah tersebut tentunya disebabkan oleh beberapa faktor. Salah satu faktor penyebabnya antara lain karena peserta didik di Indonesia kurang terlatih dalam menyelesaikan soal-soal kontekstual, menuntut penalaran, argumentasi

¹⁰Agus Budiman dan Jailani, "Pengembangan Instrumen *Assesmen Higher Order Thinking Skill (HOTS)* pada Mata Pelajaran Matematika SMP Kelas VIII Semester 1", *Journal Riset Pendidikan Matematika* 1, no. 2 (November 2014): h.141.

¹¹Zaenal Arifin, *Evaluasi Pembelajaran*, h. 23.

dan kreativitas dalam menyelesaikannya, dimana soal-soal tersebut merupakan karakteristik soal-soal TIMSS. Hal ini sesuai dengan Kemdikbud yang menyatakan bahwa rendahnya prestasi siswa Indonesia tersebut disebabkan oleh banyaknya materi uji di TIMSS yang tidak terdapat dalam kurikulum Indonesia.¹²

Sementara itu berdasarkan observasi yang dilakukan oleh peneliti sebelumnya yang mengatakan bahwa kurang tersedianya soal-soal tes yang didesain khusus untuk melatih siswa agar menggunakan kemampuan bernalarnya dalam menjawab setiap permasalahan yang dihadapi merupakan salah satu penyebab rendahnya siswa dengan kemampuan berpikir tingkat tinggi.

Permasalahan yang sama juga terjadi di sekolah MTs Pesantren GUPPI Samata, dimana guru Matematika kelas VII pada umumnya hanya menggunakan soal yang diambil dari buku paket. Dari soal yang diambil tersebut lebih kebanyakan hanya soal yang termasuk kemampuan berfikir tingkat rendah (*Low Order Thinking Skill*) dan jarang memberikan soal dengan aspek penalaran, dimana penalaran termasuk dalam kategori kemampuan berfikir tingkat tinggi (*Higher Order Thinking Skill*) dan kemampuan guru dalam membuat tes HOTS masih kurang serta belum tersedianya tes yang didesain untuk melatih HOTS.

Solusi dari permasalahan ini yaitu perlunya dikembangkan instrumen tes untuk mengukur kemampuan berpikir tingkat tinggi (*Higher Order Thinking Skill*) pada aspek penalaran.

¹² Agus Budiman dan Jailani, "Pengembangan Instrumen Assesmen *Higher Order Thinking Skill (HOTS)* pada Mata Pelajaran Matematika SMP Kelas VIII Semester 1", *Journal Riset Pendidikan Matematika* 1, no. 2 (November 2014): h.140.

Hal ini sejalan dengan penelitian yang dilakukan Amrina Rizta tentang Pengembangan Soal Penalaran model TIMSS Matematika SMP yang menyatakan bahwa ada beberapa faktor yang menyebabkan guru jarang melatih soal-soal tingkat tinggi terutama yang membutuhkan penalaran. Diantaranya adalah guru belum mampu membuat sendiri soal-soal yang sesuai dengan indikator penalaran. Selain itu, belum banyaknya referensi soal-soal penalaran yang dikembangkan yang dapat digunakan secara langsung dalam proses pembelajaran. Faktor lain adalah masih ada guru yang enggan memberikan soal-soal yang membutuhkan proses berpikir yang setingkat lebih sulit karena akan menghabiskan waktu lebih banyak pada proses pembelajaran. Maka dari itu, diperlukan pengembangan soal-soal yang dapat melatih kemampuan bernalar siswa.¹³

Berdasarkan uraian latar belakang di atas, peneliti akan meneliti lebih lanjut mengenai “Pengembangan Instrumen Tes *Higher Order Thinking Skill* (Hots) pada Pokok Bahasan Operasi Bentuk Aljabar dan Persamaan dan Pertidaksamaan Linear Satu Variabel Kelas VII MTs Pesantren Guppi Samata”, dimana penelitian ini akan mengembangkan instrumen tes dalam bentuk soal yang terdiri dari pilihan ganda dan uraian untuk mengukur keterampilan berpikir tingkat tinggi (*Higher Order Thinking Skill*).

¹³ Amrina Rizta dkk, “Pengembangan Soal Penalaran Model *TIMSS* Matematika SMP” *Journal Penelitian dan Evaluasi Pendidikan Tahun 17*, no. 2 (2013): h. 231-232.

B. Rumusan Masalah

Dari uraian latar belakang di atas maka masalah yang dapat dirumuskan adalah sebagai berikut :

1. Bagaimana langkah-langkah pengembangan instrumen tes HOTS ?
2. Bagaimana menghasilkan instrumen tes HOTS yang berkualitas pada matematika MTs Pesantren Guppi Samata kelas VII materi Operasi Bentuk Aljabar serta Persamaan dan Pertidaksamaan Linear Satu Variabel yang telah dikembangkan?

C. Tujuan Pengembangan

Berdasarkan rumusan masalah di atas tujuan penelitian ini adalah untuk

1. Mengetahui langkah-langkah pengembangan instrumen tes HOTS..
2. Menghasilkan instrumen tes HOTS yang berkualitas pada matematika MTs Pesantren Guppi Samata kelas VII materi Operasi Bentuk Aljabar serta Persamaan dan Pertidaksamaan Linear Satu Variabel.

D. Spesifikasi Produk yang Dikembangkan

Penelitian dan pengembangan ini dilakukan untuk menghasilkan suatu produk berupa tes yang dapat digunakan untuk mengukur HOTS pada peserta didik MTs Guppi Samata kelas VII pokok bahasan operasi bentuk aljabar serta persamaan dan pertidaksamaan linear satu variabel. Tes yang telah dikembangkan adalah soal uraian yang sudah diketahui kualitas butir nilainya.

E. Manfaat Pengembangan

Berdasarkan tujuan yang akan dicapai, manfaat yang diharapkan dapat diperoleh dari pengembangan ini adalah sebagai berikut :

1. Manfaat teoritik, pengembangan ini dapat membantu perkembangan pengetahuan, khususnya yang terkait dengan pengembangan tes untuk mengukur HOTS matematika.
2. Manfaat praktis
 - a. Bagi guru matematika, tes HOTS yang sudah diketahui kualitasnya dapat digunakan untuk mengukur HOTS dan sebagai acuan untuk mengembangkan tes HOTS.
 - b. Bagi peserta didik, dapat digunakan sebagai bahan latihan soal dalam melatih HOTS.
 - c. Bagi peneliti, dapat memberikan pengalaman langsung dalam mengembangkan tes HOTS.

F. Asumsi dan Keterbatasan Pengembangan

Pengembangan tes dalam penelitian ini dilandasi beberapa asumsi, yaitu sebagai berikut

1. Belum pernah dilakukan tes untuk mengukur kemampuan berpikir tingkat tinggi yang memungkinkan siswa mengembangkan kemampuan berikir tingkat tingginya dalam belajar matematika.
2. Model produk tes yang dikembangkan berbentuk soal uraian dapat diasumsikan dapat mengukur HOTS peserta didik.

3. Para ahli yang melakukan validasi memiliki pemahaman yang sama mengenai tes ditinjau dari kompetensi mata pelajaran matematika dan HOTS.
4. Penelitian pengembangan ini menggunakan Research & Development (R&D). Model pengembangan yang digunakan adalah model pengembangan tipe *formative research* Tessmer (1993). Penelitian ini terdiri dari 4 tahapan yaitu tahap *preliminary*, tahap *self evaluation* dan tahap *formative evaluation (prototyping)* yang meliputi *expert review*, *one-to-one (low resistance to revision)*, *small group* serta tahap *field test (high resistance in revision)*.

Adapun keterbatasan pengembangan dalam instrumen tes untuk mengukur kemampuan berpikir tingkat tinggi di MTs Guppi Samata adalah instrumen tes dibatasi pada materi Matematika kelas VII dengan pokok bahasan operasi hitung bentuk aljabar serta persamaan dan pertidaksamaan linear satu variabel.

BAB II

TINJAUAN TEORETIS

A. Pembelajaran Matematika Sekolah Menengah pertama (SMP)

1. Matematika Sekolah

Matematika adalah ilmu tentang pola dan urutan. Matematika adalah ilmu tentang sesuatu yang memiliki pola keteraturan dan urutan yang logis. Menemukan dan mengungkap keteraturan atau urutan ini dan kemudian memberikan arti merupakan makna dari mengerjakan matematika.¹⁴

Matematika sekolah adalah matematika yang diajarkan dari sekolah dasar sampai perguruan tinggi. Menurut Soedjadi dalam Euis Eti Rohaeti matematika sekolah adalah bagian atau unsur dari matematika yang dipilih antara lain dengan pertimbangan atau berorientasi pada pendidikan.¹⁵ Dengan demikian dapat disimpulkan matematika sekolah adalah matematika yang diajarkan di lingkungan formal (sekolah) dengan pertimbangan atau berorientasi pada pendidikan.

Menurut Widi, Matematika sekolah terdiri atas bagian Matematikayang dipilih guna mengembangkan-mengembangkan kemampuan dan membentuk pribadi siswa serta berpadu kepada perkembangan IPTEK.¹⁶

¹⁴ John A. Van De Walle, *Sekolah Dasar dan Menengah Matematika Pengembangan Pengajaran Edisi Keenam* (Jakarta: Erlangga,2006), h.13.

¹⁵ Euis Eti Rohaeti, “Analisis Pembelajaran Konsep Esensial Matematika Sekolah Menengah Melalui Pendekatan Kontekstual Socrates”, *Jurnal Ilmiah Program Studi Matematika STKIP Siliwangi Bandung* 1, no.2 (September 2012): h.187.

¹⁶ Utami Uswanti Widi, “Pengaruh Lingkungan Belajar terhadap hasil Belajar Matematika Siswa Kelas V SD Muhammadiyah Sokonandi Yogyakarta” (Tesis , Fakultas Ilmu Pendidikan, Universitas Negeri Yogyakarta, Yogyakarta,2012): h. 10-11.

Fungsi matematika sekolah menurut Widi adalah sebagai salah satu unsure masukan instrumental, yang memiliki objek dasar abstrak dan berlandaskan kebenaran konsistensi, dalam system proses belajar mengajar untuk mencapai tujuan pendidikan.¹⁷

2. Pembelajaran Matematika

Menurut Kamus Bahasa Indonesia pembelajaran adalah proses, cara menjadikan orang atau makhluk hidup belajar. Menurut Duffy dan Roehler dalam Wicaksono pembelajaran adalah suatu usaha yang sengaja melibatkan dan menggunakan pengetahuan professional yang dimiliki guru untuk mencapai tujuan kurikulum.¹⁸ Menurut Gagne dan Briggs (1979:3) mengartikan :

Instruction atau pembelajaran ini adalah suatu sistem yang bertujuan untuk membantu proses belajar siswa, yang berisi serangkaian peristiwa yang dirancang, disusun sedemikian rupa untuk mempengaruhi dan mendukung terjadinya proses belajar siswa yang bersifat internal.¹⁹

Menurut Undang-Undang No.23 Tahun 2003 tentang SISDIKNAS pembelajaran adalah proses interaksi peserta didik dengan pendidik dan sumber belajar pada suatu lingkungan belajar.²⁰

Dari beberapa pengertian tersebut dapat disimpulkan pembelajaran merupakan proses interaksi peserta didik dengan pendidik dan sumber belajar untuk

¹⁷ Utami Uswanti Widi, "Pengaruh Lingkungan Belajar terhadap hasil Belajar Matematika Siswa Kelas V SD Muhammadiyah Sokonandi Yogyakarta" (Tesis , Fakultas Ilmu Pendidikan, Universitas Negeri Yogyakarta, Yogyakarta,2012): h.11.

¹⁸ Luhur Wicaksono, "Bahasa dalam Komunikasi Pembelajaran", *Jurnal Prospektif Pendidikan* 1, no.2 (2016): h.11.

¹⁹ Luhur Wicaksono, "Bahasa dalam Komunikasi Pembelajaran", *Jurnal Prospektif Pendidikan* 1, no.2 (2016): h.10.

²⁰ Sofan Amri, *Peningkatan Mutu Pendidikan Sekolah Dasar & Menengah dalam Teori dan Analisis* (Jakarta: PT. Prestasi Pustakarya, 2013), h.229-230.

membantu proses belajar siswa dalam situasi tertentu. Sedangkan pembelajaran matematika adalah proses interaksi antara guru dan siswa yang melibatkan pengembangan pola berpikir dan mengolah logika pada suatu lingkungan belajar yang sengaja diciptakan oleh guru dengan berbagai metode agar program belajar matematika tumbuh dan berkembang secara optimal dan siswa dapat melakukan kegiatan belajar secara efektif dan efisien.

Tujuan pembelajaran matematika adalah :

1. Mempersiapkan siswa agar sanggup menghadapi perubahan keadaan dalam kehidupan melalui latihan bertindak atas dasar pemikiran logis, rasional, kritis, cermat, jujur dan efektif;
2. Mempersiapkan siswa agar dapat menggunakan matematika dan pola pikir matematika dalam kehidupan sehari-hari dalam mempelajari berbagai ilmu pengetahuan;
3. Menambah dan mengembangkan keterampilan berhitung dengan bilangan sebagai alat dalam kehidupan sehari-hari;
4. Mengembangkan pengetahuan dasar matematika dasar sebagai bekal untuk melanjutkan kependidikan menengah dan
5. Membentuk sikap logis, kritis, kreatif, cermat dan disiplin.

B. Instrumen Tes

1. Instrumen

Alat adalah sesuatu yang dapat digunakan untuk mempermudah seseorang dalam melaksanakan tugas atau mencapai tujuan secara lebih efektif dan efisien. Kata “alat” biasa disebut juga dengan istilah “instrumen”. Dengan demikian alat evaluasi juga dikenal dengan istilah instrument evaluasi. Alat evaluasi dikatakan baik apabila mampu mengevaluasi sesuatu dengan hasil seperti keadaan yang dievaluasi.²¹

Dalam proses evaluasi, seorang pendidik tidak lepas dari yang namanya penggunaan instrumen baik tes maupun nontes. Instrumen ini mempunyai fungsi dan peran yang sangat penting dalam rangka mengetahui keefektifan proses pembelajaran mengingat begitu pentingnya suatu instrumen dalam kegiatan evaluasi pembelajaran, maka suatu instrument harus memiliki syarat-syarat tertentu sekaligus menunjukkan karakteristik instrument. adapun karakteristik instrumen evaluasi yang baik adalah:

- a. Valid, suatu instrumen dapat dikatakan valid jika betul-betul mengukur apa yang hendak diukur secara tepat.
- b. Reliabel, suatu instrumen dapat dikatakan reliabel atau handal jika ia mempunyai hasil yang taat asas (*consistent*).
- c. Relevan, artinya instrumen yang digunakan harus sesuai dengan standar kompetensi, kompetensi dasar dan indikator yang telah ditetapkan
- d. Representatif, artinya materi instrumen harus betul-betul mewakili seluruh materi yang disampaikan

²¹ Suharsimi Arikunto, *Dasar-dasar Evaluasi Pendidikan Edisi 2* (Jakarta: PT Bumi Aksara, 2012), h.40.

- e. Praktis, artinya mudah digunakan.
- f. Deskriminatif, artinya instrumen itu harus disusun sedemikian rupa, sehingga dapat menunjukkan perbedaan-perbedaan yang sekecil apapun.
- g. Spesifik, artinya suatu instrumen disusun dan digunakan khusus untuk objek yang dievaluasi.
- h. Proporsional, artinya suatu instrumen harus memiliki tingkat kesulitan yang proporsional antara sulit, sedang dan mudah.²²

Banyak alat atau instrumen yang dapat digunakan dalam kegiatan evaluasi. salah satunya adalah tes. Istilah tes tidak hanya populer di lingkungan sekolah, tetapi juga di luar sekolah bahkan di masyarakat umum. Di sekolah, tes ini sering juga disebut tes prestasi belajar. Tes ini banyak digunakan untuk mengukur prestasi belajar peserta didik dalam bidang kognitif seperti pengetahuan, pemahaman, aplikasi, analisis, sintesis dan evaluasi. Penggunaan tes dalam dunia pendidikan sudah dikenal sejak dahulu kala sejak orang mengenal pendidikan orang itu sendiri. Artinya, tes mempunyai makna tersendiri dalam dunia pendidikan khususnya dalam dunia pembelajaran.²³

2. Pengertian Tes

²² Zaenal Arifin, *Evaluasi Pembelajaran* (Bandung:PT Remaja Rosdakarya,2009), h.68-70.

²³ Zaenal Arifin, *Evaluasi Pembelajaran*, h.117.

Tes merupakan cara penilaian yang dirancang dan dilaksanakan kepada peserta didik pada waktu dan tempat tertentu serta dalam kondisi yang memenuhi syarat-syarat tertentu yang jelas. Tes sebagai alat penilaian adalah pertanyaan-pertanyaan yang diberikan kepada siswa untuk mendapat jawaban dari siswa dalam bentuk lisan (tes lisan), dalam bentuk tulisan (tes tulisan), atau dalam bentuk perbuatan (tes tindakan). Tes umumnya digunakan untuk menilai dan mengukur hasil belajar siswa, terutama hasil belajar kognitif berkenaan dengan penguasaan bahan pengajaran sesuai dengan tujuan pendidikan dan pengajaran.²⁴

Menurut Mardapi tes merupakan sejumlah pertanyaan yang memiliki jawaban yang benar atau salah. tes diartkan juga sebagai sejumlah pertanyaan yang harus diberikan tanggapan dengan tujuan mengukur tingkat kemampuan seseorang atau mengungkap aspek tertentu dari orang yang dikenai tes.²⁵

Menurut Suharsimi Arikunto, mengatakan bahwa istilah tes diambil dari kata *testum*. suatu pengertian dalam pengertian bahasa prancis kuno yang berarti piring untuk menyisihkan logam-logam mulia. Adapula yang mengartikan sebagai sebuah piring yang dibuat dari tanah. Seorang ahli yang bernama Jame Ms. Cattel telah memperkenalkan pengertian tes ini kepada masyarakat melalui bukunya yang berjudul *Mental Test and Measurement*. Selanjutnya, di Amerika Serikat tes ini

²⁴ Nursalam, *Pengukuran dalam Pendidikan* (Makassar : Alauddin University Press, 2012), h.108

²⁵ Djemari Mardapi, *Tekhnik Penyusunan Instrumen Tes dan Non-tes* (Jogjakarta:Mitra Cendekia,2008), h.67.

berkembang dengan cepat sehingga dalam tempo yang tidak begitu lama masyarakat mulai menggunakannya.²⁶

Dari berbagai pengertian tes tersebut dapat disimpulkan tes merupakan salah satu alat untuk melakukan pengukuran, yaitu alat untuk mengukur hasil belajar peserta didik dalam bidang kognitif. Perlu diketahui beberapa istilah yang terkait dengan tes yaitu testing, testee, dan tester. Pengetesan adalah waktu pelaksanaan tes. Testee adalah orang yang dikenai tes, sedangkan tester adalah orang melaksanakan tes, atau pelaksana tes.²⁷

3. Bentuk Tes

Bentuk tes yang digunakan di lembaga pendidikan dapat dikategorikan menjadi dua, yaitu tes objektif dan tes non objektif. Objektif disini dilihat dari sistem penskorannya, siapa saja yang memeriksa lembar jawaban tes akan menghasilkan skor yang sama. Tes yang non-objektif adalah system yang penskorannya dipengaruhi oleh pemberi skor. Dengan kata lain dapat dikatakan bahwa tes objektif adalah sistem penskorannya objektif, sedang tes yang non-objektif sistem penskorannya dipengaruhi subjektivitas pemberi skor.²⁸

Bentuk tes objektif yang sering digunakan adalah bentuk pilihan ganda, benar salah, menjodohkan, dan uraian objektif. Tes uraian dapat dibedakan uraian objektif dan uraian non-objektif. Tes uraian objektif sering digunakan pada bidang sains dan

²⁶Suharsimi Arikunto, *Dasar-dasar Evaluasi Pendidikan Edisi 2*, h. 66.

²⁷Djemari Mardapi, *Tekhnik Penyusunan Instrumen Tes dan Non-tes*, h. 68.

²⁸Djemari Mardapi, *Tekhnik Penyusunan Instrumen Tes dan Non-tes*, h. 69-70.

teknologi atau bidang sosial yang jawaban soalnya sudah pasti, dan hanya satu jawaban benar. Tes uraian non-objektif sering digunakan pada ilmu-ilmu sosial, yaitu jawabannya luas dan tidak hanya satu jawaban yang benar, tergantung argumentasi peserta tes.²⁹

Bentuk tes uraian objektif sering digunakan pada mata pelajaran yang batasannya jelas, misalnya mata pelajaran Fisika, Matematika, Kimia, Biologi, dan sebagainya. Soal pada tes ini jawabannya hanya satu, mulai dari memilih rumus yang tepat, memasukkan angka dalam rumus, menghitung hasil, dan menafsirkan hasilnya. Pada tes bentuk uraian objektif ini, sistem penskoran dapat dibuat dengan jelas dan rinci.³⁰ Bentuk tes yang diunakan dalam penelitian dan pengembangan ini adalah soal uraian.

Bentuk soal uraian objektif sangat tepat digunakan untuk bidang Matematika dan Sains, karena kunci jawabannya hanya satu. Pengerjaan soal ini melalui suatu prosedur atau langkah-langkah tertentu, setiap langkah ada skornya. Objektif disini dalam arti hasil penskorannya apabila diperiksa oleh beberapa pendidik dalam bidang studi tersebut hasilnya akan sama.³¹

Setiap bentuk soal mempunyai kelebihan dan kekurangan. Begitu juga bentuk uraian. Kelebihan tes bentuk uraian adalah :

- 1) Menyusunnya relatif mudah.

²⁹ Djemari Mardapi, *Tekhnik Penyusunan Instrumen Tes dan Non-tes*, h.70.

³⁰ Djemari Mardapi, *Tekhnik Penyusunan Instrumen Tes dan Non-tes*, h.69-70.

³¹ Djemari Mardapi, *Tekhnik Penyusunan Instrumen Tes dan Non-tes*, h.72-73.

- 2) Guru dapat menilai peserta didik mengenai kreativitas, menganalisa dan mensintesis suatu soal. Hal ini berarti memberikan kebebasan yang luas kepada peserta didik untuk menyatakan tanggapannya. Guru dapat memperoleh data-data mengenai kepribadian peserta didik.
- 3) Peserta didik tidak dapat menerka-nerka.
- 4) Derajat ketepatan dan kebenaran peserta didik dapat dilihat dari ungkapan kalimat-kalimatnya.³²

Kekurangan tes bentuk uraian antara lain:

- 1) Sukar sekali menilai jawaban peserta didik secara tepat dan komprehensif.
- 2) Ada kecenderungan guru untuk memberikan nilai seperti biasanya.
- 3) Menghendaki respon-respon yang relatif panjang.
- 4) Untuk mengoreksi jawaban diperlukan waktu yang lama.
- 5) Guru sering terkecoh dalam memberikan nilai, karena keindahan kalimat dan tulisan, bahkan juga oleh lembar jawaban.
- 6) Hanya terbatas pada guru-guru yang menguasai materi yang dapat mengoreksi jawaban peserta didik sehingga kurang praktis bila jumlah peserta didik cukup banyak.³³

³² Zaenal Arifin, *Evaluasi Pembelajaran*, h.130-131.

³³ Zaenal Arifin, *Evaluasi Pembelajaran*, h.131.

C. Higher Order Thinking Skill (HOTS) atau Keterampilan Berpikir Tingkat Tinggi

Mengembangkan kemampuan berpikir harus terus dilakukan karena dapat membentuk individu yang berhasil dalam menghadapi tantangan. Salah satu kemampuan berpikir yang harus dimiliki siswa adalah kemampuan berpikir tingkat tinggi. Berpikir tingkat tinggi adalah berpikir pada tingkat lebih tinggi daripada sekedar menghafalkan sesuatu atau menyampaikan informasi kepada orang lain persis seperti informasi tersebut disampaikan kepada kita. Menurut Rofiah

“kemampuan berpikir tingkat tinggi merupakan kemampuan menghubungkan, memanipulasi, dan mentransformasi pengetahuan serta pengalaman yang sudah dimiliki untuk berpikir kritis dan kreatif dalam upaya menentukan keputusan dan memecahkan masalah pada situasi baru.”³⁴

Lewis dan Smith dalam Nofiana mendefinisikan keterampilan berpikir tingkat tinggi (*the higher order thinking skill*) sebagai keterampilan berpikir yang terjadi ketika seseorang mengambil informasi baru dan informasi yang sudah tersimpan dalam ingatannya, selanjutnya menghubungkan informasi tersebut dan menyampaikannya untuk mencapai tujuan yang dibutuhkan.³⁵

Sedangkan Musfiqi menyatakan secara umum HOTS dapat diartikan sebagai proses berpikir yang melibatkan pengolahan informasi secara kritis dan kreatif dalam menghadapi situasi atau menyelesaikan permasalahan tertentu. Dalam hal ini,

³⁴ Emi Rofiah, “Penyusunan Instrumen Tes Kemampuan Berpikir Tingkat Tinggi Fisika pada Siswa SMP” *Journal Pendidikan Fisika* 1, no.2 (September 2013): h.18.

³⁵ Mufida Nofiana, “Pengembangan Instrumen Evaluasi *Higher Order Thinking Skills* pada Materi Kingdom Plantae” *J. Pedagogi Hayati* 01, no.01: h.46.

penyelesaian masalah dapat diposisikan sebagai basis utama dari HOTS yang dibangun dari keterampilan berpikir kritis dan kreatif.³⁶

Dari berbagai pendapat diatas dapat disimpulkan bahwa keterampilan berpikir tingkat tinggi atau HOTS merupakan kemampuan berpikir pada tingkat tinggi yang tidak hanya sekedar mampu menghafal dan menyampaikan kembali informasi yang diketahui namun mampu menghubungkan informasi yang diterima dengan permasalahan yang ada dan menyelesaikannya secara kritis dan kreatif.

National Council of Teacher Mathematics (NCTM) dalam Budiman mengemukakan “*the next five standard addres the proseses of problem solving, reasoning and proof, connections, communication, and representation*”. Maksudnya bahwa terdapat lima keterampilan proses yang harus dimiliki peserta didik melalui pelajaran matematika yang tercakup dalam standar proses, pemecahan masalah, penalaran dan pembuktian, komunikasi, koneksi, dan representasi. Keterampilan-keterampilan tersebut termasuk pada berpikir matematika tingkat tinggi (*high order thinking skill*).³⁷

Menurut Brookhart dalam Kurniati kemampuan berpikir tingkat tinggi (*hots*) meliputi kemampuan logika dan penalaran (*logic and reasoning*), analisis (*analysis*), evaluasi (*evaluation*) dan kreasi (*creation*), pemecahan masalah (*problem solving*)

³⁶ Shin'an Musfiqi, "Pengembangan Bahan Ajar yang Berorientasi pada Karakter dan *Higher Order Thinking Skill (HOTS)*", *Jurnal Pendidikan Matematika* 9, no.1: h.47.

³⁷ Agus Budiman dan Jailani, "Pengembangan Instrumen *Assesmen Higher Order Thinking Skill (HOTS)* pada Mata Pelajaran Matematika SMP Kelas VIII Semester 1" *Journal Riset Pendidikan Matematika* 1, no. 2 (November 2014): h.141.

dan pengambilan keputusan (*judgemen*).³⁸ Hal ini sejalan dengan apa yang dikemukakan Rofiah “... aspek penalaran termasuk dalam kemampuan berpikir tingkat tinggi”.³⁹ Sedangkan tes yang dikembangkan dalam penelitian ini adalah untuk mengukur kemampuan berpikir tingkat tinggi (*hots*) pada aspek penalaran.

D. Kemampuan Penalaran

Beberapa ahli mengemukakan tentang definisi penalaran, Suriasumantri dalam Nurhayati mengatakan bahwa “penalaran merupakan suatu proses berpikir dalam menarik suatu kesimpulan yang berupa pengetahuan”.⁴⁰ Hal ini sejalan yang dikemukakan Kaur dalam Sinaga yang menyatakan bahwa “reasoning is the process of making inferences from a body of information”.⁴¹ Maknanya penalaran adalah kemampuan untuk menyimpulkan sekumpulan informasi. Sedangkan Keraf dalam Rizta yang mengatakan “penalaran merupakan proses berpikir yang berusaha menghubungkan fakta-fakta atau evidensi-evidensi yang diketahui menuju suatu kesimpulan”.⁴²

Adapun menurut Brodie dalam Rizta “penalaran matematika merupakan suatu proses pemikiran yang menghubungkan pengetahuan baru dengan pengetahuan yang

³⁸ Dian Kurniati, “Kemampuan Berpikir Tingkat Tinggi Siswa SMP di Kabupaten Jember dalam Menyelesaikan Soal Berstandar *PISA*”, *Jurnal Penelitian dan Evaluasi Pendidikan* 20, no.2 (Desember 2016): h.143.

³⁹ Emi Rofiah, “Penyusunan Instrumen Tes Kemampuan Berpikir Tingkat Tinggi Fisika pada Siswa SMP”, *Jurnal Pendidikan Fisika* 1, no.2 (September 2013): h.17.

⁴⁰ Susiana Nurhayati dkk, ”Kemampuan Penalaran Siswa Kelas VIII dalam Menyelesaikan Soal Kesebangunan”

⁴¹ Nurul Afni Sinaga, “Pengembangan Tes Kemampuan Pemecahan Masalah dan Penalaran Matematika Siswa SMP Kelas VIII”, *Jurnal Pendidikan Matematika* 1, no.2 (Desember 2016): h.173.

⁴² Amriani Rizta dkk, “Pengembangan Soal Penalaran Model *TIMSS* Matematika SMP” *Jurnal Penelitian dan Evaluasi Pendidikan*

dimiliki dan kemudian mengatur kembali pengetahuan yang didapatkan”.⁴³ Sedangkan menurut Indriastuti dalam Nurhayati “penalaran matematika adalah suatu kegiatan menyimpulkan fakta, menganalisis data, memperkirakan, menjelaskan, dan membuat suatu kesimpulan”.⁴⁴

Berdasarkan pendapat para ahli dapat disimpulkan bahwa penalaran adalah kemampuan berpikir yang berusaha menghubungkan fakta-fakta, menganalisis data, memperkirakan, menjelaskan dan menarik suatu kesimpulan dari sekumpulan informasi. Dan berdasarkan pengertian tersebut indikator penalaran terdiri dari :

1. Menghubungkan fakta-fakta atau evidensi – evidensi yang diketahui menuju kepada suatu kesimpulan.
2. Menganalisis data / menganalisis situasi matematika.
3. Memperkirakan jawaban dan proses penyelesaian.
4. Memberikan penjelasan dari situasi, fakta, atau hubungan yang diketahui.

E. Materi Operasi Hitung Bentuk Aljabar serta Materi Persamaan dan Pertidaksamaan Linear Satu Variabel.

Dua diantara materi pokok pelajaran Matematika yang ada di kelas VII SMP/MTs adalah materi Aljabar serta materi Persamaan dan Pertidaksamaan Linear Satu Variabel. Pada jenjang sekolah dasar, yang dipelajari hanya seputar konsep operasi hitung penjumlahan, pengurangan, perkalian dan pembagian serta sifat-

⁴³Amriani Rizta dkk, “Pengembangan Soal Penalaran Model *TIMSS* Matematika SMP”, *Jurnal Penelitian dan Evaluasi Pendidikan*

⁴⁴Susiana Nurhayati dkk, “Kemampuan Penalaran Siswa Kelas VIII dalam Menyelesaikan Soal Kesebangunan”

sifatnya. Namun, pada jenjang kelas VII SMP/Mts sudah mulai mengenalkan konsep aljabar dan operasi hitungnya.

Menurut Andriani “jika pada sekolah dasar peserta didik terbiasa mengoperasikan bilangan, maka dalam pengenalan aljabar peserta didik terbiasa mengoperasikan bilangan dan simbol yang berupa huruf alphabet”. Sebagaimana yang dikemukakan Kiran dalam Andriani yang menyatakan bahwa “siswa membutuhkan banyak penyesuaian dalam proses transisi pemahaman dari aritmatika ke aljabar walaupun sebelumnya telah menguasai aritmatika dengan baik.”⁴⁵

Aljabar berkaitan dengan materi persamaan dan pertidaksamaan linear satu variabel karena aljabar merupakan dasar dari materi persamaan dan pertidaksamaan linear satu variabel. Kedua materi tersebut sama-sama mengoperasikan bilangan dan simbol yang berupa huruf alpabet.

F. Penelitian Yang Relevan

Beberapa rujukan referensi penelitian relevan yang digunakan pada penelitian ini yang merupakan penelitian terdahulu, dimana ada kesamaan topik antara lain:

Penelitian Agus Budiman tentang Pengembangan Instrumen Asesmen *Higher Order Thinking Skill (HOTS)* Pada Mata Pelajaran Matematika SMP Kelas VIII Semester 1. Penelitian ini merupakan penelitian pengembangan yang diadaptasi dari Borg & Gall, yang meliputi langkah-langkah sebagai berikut: penelitian dan pengumpulan informasi, perencanaan, pengembangan produk awal, uji coba terbatas,

⁴⁵ Parhani Andriani, “Penalaran Aljabar dalam Matematika”, *Jurnalbeta.ac.id* 8, no.1 (Mei 2015): h.2.

revisi produk awal, uji coba lapangan, dan revisi produk akhir. Hasil penelitian menunjukkan bahwa instrument asesmen *HOTS* berupa soal tes *HOTS* yang terdiri dari 24 butir soal pilihan ganda dan 19 butir soal uraian dari aspek materi, konstruksi, dan bahasa dinyatakan valid dan layak digunakan. Instrumen tersebut mempunyai koefisien reliabilitas sebesar 0,173 (soal pilihan ganda) dan sebesar 0,920 (soal uraian). Soal pilihan ganda memiliki rata-rata tingkat kesukaran 0,406 (sedang), rata-rata daya pembeda 0,330 (baik), dan semua pengecoh berfungsi baik. Soal uraian memiliki rata-rata tingkat kesukaran 0,373 (sedang) dengan rata-rata daya pembeda 0,508 (baik).⁴⁶

Penelitian Siti Sofyah tentang Pengembangan Paket Tes Kemampuan Berpikir Tingkat Tinggi Matematika Berdasarkan Revisi Taxonomy Bloom Pada Siswa Kelas V SD. Penelitian ini bertujuan untuk mendeskripsikan proses pengembangan paket tes dan memperoleh hasil pengembangan paket tes kemampuan berpikir tingkat tinggi matematika berdasarkan revisi Taksonomi Bloom pada siswa kelas V SD. Prosedur pengembangannya disesuaikan dengan model 4D yaitu *Define, Design, Develop, dan Disseminate*. Teknik analisis data yang digunakan yaitu analisis data deskriptif kualitatif. Data yang dianalisis yaitu lembar validasi dan lembar jawaban siswa dari uji coba *one to one, small group, dan large group*. Analisis data yang dilakukan meliputi analisis validitas oleh validator, analisis kevalidan butir soal, analisis realibilitas, analisis daya beda, dan analisis tingkat kesukaran. Berdasarkan hasil

⁴⁶ Agus Budiman dan Jailani, "Pengembangan Instrumen *Assesmen Higher Order Thinking Skill (HOTS)* pada Mata Pelajaran Matematika SMP Kelas VIII Semester 1", *Journal Riset Pendidikan Matematika* 1, no.2 (November 2014): h.139.

analisis pada validitas pada lembar validasi ahli, semua soal dalam paket tes memiliki interpretasi validitas sangat tinggi. Pada uji coba yang terakhir (uji coba *large group*) diperoleh realibilitas dengan interpretasi sangat tinggi. Hasil analisis validitas butir diperoleh 2 pertanyaan dengan validitas sangat tinggi, 3 pertanyaan dengan validitas tinggi, 4 pertanyaan dengan validitas cukup. Terdapat 5 pertanyaan dengan tingkat kesukaran sukar, 4 soal dengan tingkat kesukaran sedang, 0 soal dengan tingkat kesukaran mudah. Hasil analisis daya pembeda didapat 4 pertanyaan dengan interpretasi daya jelek, 4 pertanyaan dengan interpretasi cukup, dan 1 pertanyaan dengan interpretasi baik. Berdasarkan hasil validasi dan analisis uji coba, secara umum paket tes yang dikembangkan telah sesuai dengan level berpikir tingkat tinggi dan memenuhi kriteria tes yang baik yaitu valid dan reliabel.⁴⁷

Penelitian Emi Rofiah tentang Penyusunan Instrumen Tes Kemampuan Berpikir Tingkat Tinggi Fisika Pada Siswa SMP. Penelitian ini bertujuan untuk mengetahui karakteristik instrumen tes kemampuan berpikir tingkat tinggi pada siswa SMP yang disusun. Pengambilan data dilakukan melalui teknik tes serta telaah kualitatif oleh ahli evaluasi. Data kuantitatif diperoleh dari respon siswa pada tes sedangkan data kualitatif diperoleh dari telaah kualitatif. Analisis data dilakukan secara kualitatif yang meliputi aspek materi, konstruksi dan bahasa. Analisis data secara kuantitatif menggunakan program MicroCAT ITEMAN versi 3.00 yang meliputi realibilitas, taraf kesukaran, daya beda serta efektifitas distraktor.

⁴⁷ Siti Sofiyah dkk, “ Pengembangan Tes Kemampuan Berpikir Tingkat Tinggi Berdasarkan Revisi Taksonomi Bloom Pada Siswa Kelas V SD ” Artikel Ilmiah Mahasiswa, 2015. h.1

Berdasarkan hasil analisis dan pembahasan dapat disimpulkan bahwa telah disusun instrumen tes kemampuan berpikir tingkat tinggi (*HIGH ORDER THINKING–HOT*) pada siswa SMP untuk materi Sifat Cahaya dan ALat Optik dalam dua paket tes, yaitu paket tes A dan paket tes B. Tes disusun dari 29 indikator kemampuan berpikir tingkat tinggi yang terdiri dari 6 indikator kemampuan berpikir kritis, 12 indikator kemampuan berpikir kreatif dan 11 indikator kemampuan pemecahan masalah. Masing-masing paket tes terdiri dari 30 item dengan waktu pelaksanaan 60 menit. Pada paket tes A diperoleh hasil akhir 20 % item diterima, 73 % item direvisi serta 7% item ditolak. Sedangkan pada paket tes B diperoleh hasil akhir 20 % item diterima, 80 % item direvisi serta tidak ada item yang ditolak.⁴⁸

Penelitian tentang Edi Istiyono tentang Pengembangan Tes Kemampuan Berpikir Tingkat Tinggi Fisika (Pysthots) Peserta Didik SMA. Penelitian dilakukan untuk mengembangkan instrumen kemampuan berpikir tingkat tinggi fisika (PhysTHOTS) peserta didik SMA dan mendapatkan karakteristik PhysTHOTS. Kisi-kisi instrumen disusun berdasarkan aspek dan sub aspek kemampuan berpikir tingkat tinggi, yang selanjutnya digunakan untuk menyusun item-item. Instrumen terdiri atas dua perangkat tes yang masing-masing memiliki 26 *item* termasuk delapan *anchor item* dan telah divalidasi oleh ahli pengukuran, ahli pendidikan fisika, ahli fisika, dan praktisi. Instrumen yang telah divalidasi diuji cobakan pada 1.001 siswa dari sepuluh SMAN di Daerah Istimewa Yogyakarta. Datapolitomus dianalisis menggunakan

⁴⁸ Emi Rofiah, "Penyusunan Instrumen Tes Kemampuan Berpikir Tingkat Tinggi Fisika pada Siswa SMP", *Journal Pendidikan Fisika* 1, no.2 (September 2013): h.17.

Parti al Credit Model (PCM). Hasil uji coba menunjukkan bahwa semua item sebanyak 44 dan instrumen PhysTHOTS terbukti *fit* dengan PCM, reliabilitas instrumen sebesar 0,95, indeks kesukaran *item* mulai -0,86 sampai 1,06 yang berarti semua item dalam kategori baik. Dengan demikian, PhysTHOTS memenuhi syarat digunakan untuk mengukur kemampuan berpikir tingkat tinggi fisika peserta didik SMA.⁴⁹

G. Kerangka Pikir

Mengembangkan kemampuan berpikir harus terus dilakukan karena dapat membentuk individu yang berhasil dalam menghadapi tantangan. Salah satu kemampuan berpikir yang harus dimiliki siswa adalah kemampuan berpikir tingkat tinggi. Salah satu cara melatih kemampuan berpikir tingkat tinggi siswa adalah melalui pemberian soal kemampuan berpikir tingkat tinggi yang didesain khusus. Siswa yang terbiasa menyelesaikan soal-soal tersebut secara tidak langsung dapat mengembangkan proses berpikir tingkat tingginya.

Pada umumnya, guru hanya menggunakan soal yang diambil dari buku paket. Dari soal yang diambil tersebut lebih kebanyakan hanya soal yang termasuk kategori mengukur kemampuan berpikir tingkat rendah (*Low Order Thinking Skill*) saja. Dan kurang tersedianya soal-soal tes yang didesain khusus untuk melatih siswa agar menggunakan kemampuan bernalarnya dalam menjawab setiap permasalahan

⁴⁹ Edi Istiyono dkk, "Pengembangan Tes Kemampuan Berpikir Tingkat Tinggi Fisika (Pysthots) Peserta Didik SMA", *Journal Penelitian dan Evaluasi Pendidikan*, h.1.

merupakan salah satu penyebab rendahnya siswa dengan kemampuan berpikir tingkat tinggi.

Oleh karena itu, penulis ingin mengembangkan instrumen tes untuk mengukur kemampuan berpikir tingkat tinggi siswa pada aspek penalaran. Dengan demikian, hasil yang diharapkan adalah instrument tes ini dapat meningkatkan kemampuan berpikir tingkat tinggi siswa itu sendiri





Gambar 2.1 Bagan Alur Kerangka Pikir

BAB III

METODOLOGI PENELITIAN

A. Jenis Penelitian

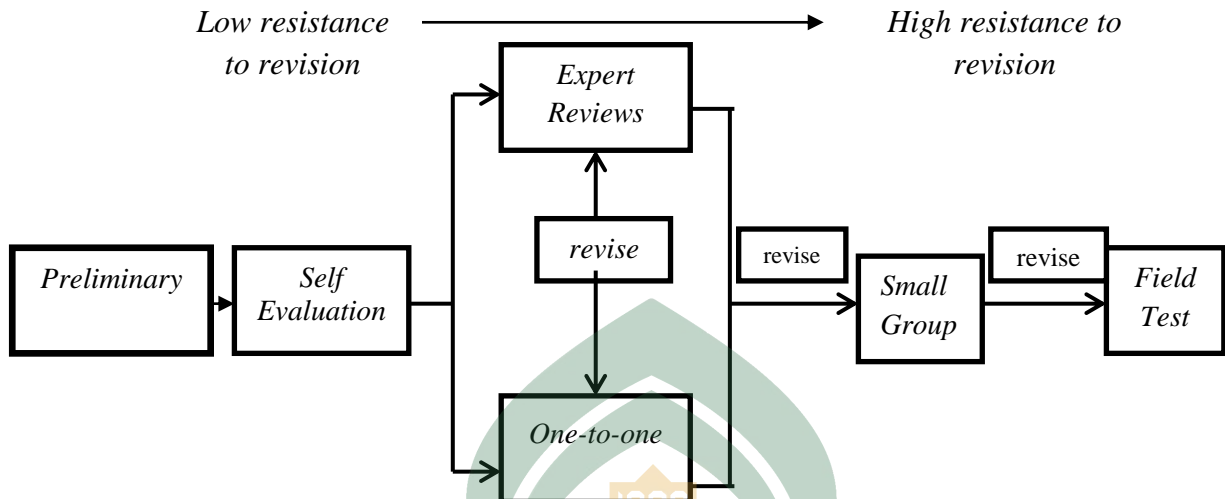
Jenis penelitian yang digunakan dalam penelitian ini adalah penelitian Pengembangan (*Research and Development*). Model pengembangan yang digunakan adalah model pengembangan tipe *formative research* Tessmer (1993). Penelitian ini terdiri dari 4 tahapan yaitu tahap *preliminary*, tahap *self evaluation* dan tahap *formative evaluation (prototyping)* yang meliputi *expert reviews* dan *one-to-one (low resistance to revision)* dan *small group* serta tahap *field test (high resistance in revision)*.

B. Langkah-langkah Pengembangan

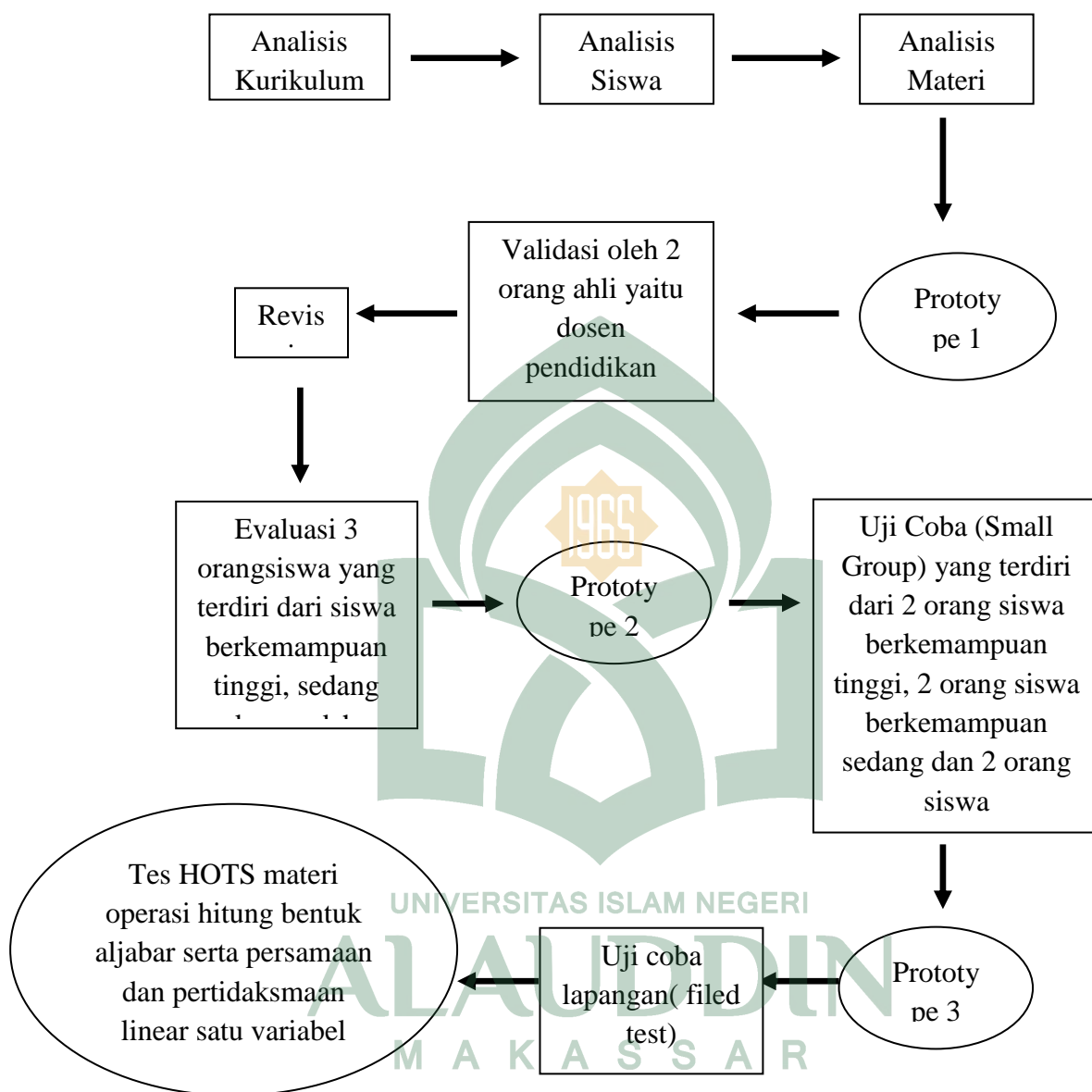
Pada penelitian ini diperlukan langkah-langkah yang merupakan suatu tahapan yang dilakukan sampai diperoleh *final prototype* instrumen tes yang sesuai dengan tujuan penelitian.

Secara ringkas prosedur penelitian dapat dilihat pada Gambar 3.1.⁵⁰

⁵⁰Tika Dwi Nopriyanti, "Pengembangan Soal untuk Mengukur Kemampuan Koneksi Matematis Siswa", (Prosiding, Universitas PGRI Palembang, 2015): h. 1018.



Gambar 3.1 : Alur Pengembangan Tesser (1993)



Keterangan

➔ : garis pelaksanaan

□ : jenis kegiatan

○ : hasil kegiatan

Gambar 3.2 : Alur Pengembangan Tes HOTS

1. Tahap *Preliminary*

Pada tahap *Preliminary* akan dilakukan pengkajian terhadap beberapa sumber referensi yang berkaitan dengan penelitian ini. Setelah beberapa teori dan informasi sudah terkumpul, akan dilakukan kegiatan penentuan tempat dan subjek uji coba dengan cara menghubungi kepala sekolah dan guru mata pelajaran matematika di sekolah yang akan dijadikan lokasi uji coba serta melakukan wawancara terhadap guru matematika mengenai kegiatan pembelajaran matematika dengan Kurikulum 2013, penggunaan soal-soal kemampuan berpikir tingkat tinggi (*higher order thinking skill*) serta wawancara tentang mengukur kemampuan berpikir tingkat tinggi (*higher order thinking skill*) siswa di sekolah tersebut.

2. Tahap *Self Evaluation*

Pada tahap *self evaluation* dilakukan penilaian oleh diri sendiri terhadap desain instrumen tes kemampuan berpikir tingkat tinggi yang akan dibuat oleh peneliti. Tahap ini terdiri dari tahap analisis dan desain.

a) Analisis

Tahap analisis ini terdiri dari analisis kurikulum, analisis siswa dan analisis materi;

1) Analisis Kurikulum

Pada langkah ini dilakukan telaah terhadap kurikulum matematika, literatur, dan tantangan serta tuntutan masa depan, sehingga diperoleh instrumen tes yang dapat mengukur kemampuan *higher order thinking skill*.

2) Analisis Siswa

Kegiatan yang dilakukan pada langkah ini adalah menggali informasi tentang jumlah siswa dan karakteristik siswa yang sesuai dengan rancangan dan pengembangan instrumen tes. Karakteristik ini meliputi latar belakang pengetahuan, dan perkembangan kognitif siswa yang akan di uji coba.

3) Analisis Materi

Kegiatan analisis materi ditujukan untuk mengidentifikasi, merinci, dan menyusun secara sistematis materi-materi utama yang akan dipelajari siswa berdasarkan analisis kurikulum. Analisis ini membantu dalam mengidentifikasi materi-materi utama yang digunakan sebagai rambu-rambu pengembangan instrumen tes.

b) Desain

Kegiatan yang dilakukan pada tahap desain ini, peneliti mendesain kisi-kisi soal pada instrumen tes, soal-soal instrumen tes kemampuan *higher order thinking skill* dan kunci jawaban instrumen tes. Desain produk ini sebagai *prototype*. Masing-masing *prototype* fokus pada tiga karakteristik yaitu: konten, konstruks dan bahasa. Uraian ketiga karakteristik tersebut dapat dilihat pada tabel 3.1.

Tabel 3.1 : Karakteristik yang Menjadi Fokus Prototype

Konten	<ul style="list-style-type: none"> • Kesesuaian dengan materi operasi bentuk aljabar dan persamaan dan pertidaksamaan linear satu variabel kelas VII SMP/MTs • Kejelasan maksud soal
Konstruk	<p>Soal sesuai dengan teori yang mendukung dan indikator:</p> <ul style="list-style-type: none"> • Permasalahan yang disajikan merupakan soal-soal untuk mengukur kemampuan penalaran matematis dalam keterampilan berpikir tingkat tinggi. • Sesuai dengan level siswa kelas VIII SMP
Bahasa	<ul style="list-style-type: none"> • Sesuai dengan EYD • Kalimat soal tidak mengandung arti ganda (ambigu). • Kalimat soal komunikatif, menggunakan bahasa yang sederhana, dan mudah dipahami siswa.

3. Tahap *Prototyping* (Validasi, Evaluasi, dan Revisi)

Pada tahap ini produk yang telah dibuat atau didesain akan dievaluasi. Tahap evaluasi ini produk akan diuji cobakan dalam 3 kelompok, yaitu *Expert Review*, *One-to-one* dan *small group*. Hasil desain pada *prototype* pertama yang dikembangkan atas dasar *self evaluation* diberikan pada pakar (*Expert Review*) dan siswa (*One-to-one*) serta *small group* secara paralel. Dari hasil ketiganya dijadikan bahan revisi.

a. Pakar (*Expert Review*)

Expert Review adalah teknik untuk memperoleh masukan atau saran dari para ahli untuk penyempurnaan instrumen tes. Pada tahap uji coba pakar (*expert review*) disini atau biasanya disebut uji validitas, produk yang telah didesain akan dicermati, dinilai dan dievaluasi oleh pakar atau ahli. Para pakar atau validator akan menelaah konten,konstruks dan bahasa dari masing-masing *prototype*. Validator pada penelitian

ini terdiri dari tiga orang yaitu dua dosen pendidikan matematika dan satu guru Matematika yang kemudian memberikan penilaian berdasarkan instrumen yang diberikan oleh peneliti.

Berdasarkan hasil validasi dari validator peneliti akan meneliti analisis terhadap hasil tersebut. Jika hasil analisis menunjukkan:

- 1) Valid tanpa revisi, maka kegiatan selanjutnya *field test*
- 2) Valid dengan ada revisi, maka kegiatan selanjutnya adalah merevisi terlebih dahulu, kemudian langsung *field test*.
- 3) Tidak valid, maka dilakukan revisi sehingga diperoleh *prototype* baru, kemudian kembali pada kegiatan *expert review* atau saran ahli.

Pada tahap ini, tanggapan dan saran dari para validator tentang desain yang telah dibuat ditulis pada lembar validasi sebagai bahan merevisi dan menyatakan bahwa instrumen tes kemampuan berpikir tingkat tinggi tersebut telah valid.

b. *One-to-one*

Pada tahap ini, peneliti meminta 3 orang siswa sebagai tester untuk menjawab tes yang telah didesain. Tiga orang siswa ini terdiri dari siswa yang memiliki kemampuan tinggi, kemampuan sedang dan siswa dengan kemampuan rendah. Ketiga siswa tersebut diminta komentar tentang soal yang telah dikerjakan. Komentar yang diperoleh digunakan untuk merevisi desain instrumen tes yang telah dibuat. Hasil dari one-to-one ini adalah *prototype II*.

c. Kelompok kecil (*Small Group*)

Hasil revisi dari *expert review* dan *one-to-one* dijadikan dasar untuk merevisi *prototype I* menjadi desain *prototype II*. Kemudian hasilnya diujicobakan pada *small group* (6 orang siswa sebaya non subjek penelitian). Karakteristik siswa terdiri dari dua siswa dengan kemampuan tinggi, dua siswa dengan kemampuan sedang dan dua siswa dengan kemampuan rendah. Berdasarkan hasil tes dan komentar siswa inilah produk direvisi dan diperbaiki. Hasil dari tahap ini diharapkan menghasilkan instrumen tes yang mampu mengukur kemampuan berpikir tingkat tinggi siswa. Desain instrumen tes yang direvisi setelah tahap ini disebut *prototype III*.

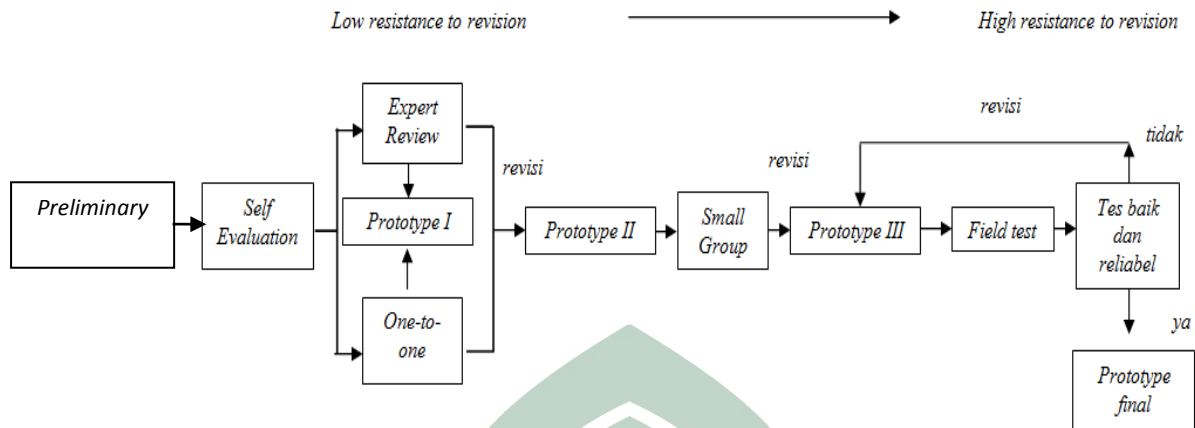
4. Tahap *Field Test* (Uji Coba Lapangan)

Pada tahap ini komentar atau saran-saran serta hasil uji coba pada *prototype III* dijadikan dasar untuk merevisi desain *prototype III*. Hasil revisi diujicobakan ke subjek penelitian dalam hal ini sebagai *field test*. Uji coba pada tahap ini produk yang telah direvisi tadi diuji cobakan kepada siswa kelas VII_c MTs Guppi Samata yang menjadi subjek uji coba penelitian.

C. Desain dan Uji Coba Produk

1. Desain Uji Coba

Desain uji coba Instrumen tes untuk mengukur kemampuan berpikir tingkat tinggi pada pokok bahasan Operasi Hitung Bentuk Aljabar serta Persamaan dan Pertidaksamaan Linear Satu Variabel.



Gambar 3.3 : Diagram Alur Pengembangan Instrumen Tes Model Tesser

2. Subjek Uji Coba

Subjek uji coba yang digunakan dalam penelitian ini adalah siswa kelas VII pada semester ganjil 2017/2018 MTs Guppi Samata.

3. Teknik dan Instrumen Pengumpulan Data

a. Instrumen Penelitian

Instrumen penelitian yang digunakan dalam penelitian ini adalah sebagai berikut:

1) Instrumen Tes

Instrumen tes kemampuan berpikir tingkat tinggi dalam penelitian ini menggunakan soal-soal matematika kelas VII MTs Guppi Samata dengan pokok bahasan Operasi Hitung Bentuk Aljabar serta Persamaan dan pertidaksamaan Linear Satu Variabel. Tes yang diujikan dalam bentuk uraian sebanyak 15 soal.

2) Lembar Validasi

Lembar validasi instrumen tes juga merupakan instrumen penelitian. Lembar validasi instrumen tes diarahkan pada validasi konten, validasi konstruk, kesesuaian bahasa yang digunakan, alokasi waktu yang diberikan dan petunjuk pada soal.

b. Teknik Pengumpulan Data

Pada Bagian ini akan dijelaskan teknik atau cara memperoleh data dari setiap instrumen yang telah diuraikan diatas. Teknik pengumpulan data adalah cara-cara yang dapat digunakan oleh penulis untuk mengumpulkan data. Cara memperoleh data penelitian ini adalah menggunakan tes.

Tes yang akan diberikan merupakan soal-soal kemampuan berpikir tingkat tinggi pada pokok bahasan Operasi Hitung Bentuk Aljabar serta Persamaan dan pertidaksamaan Linear Satu Variabel. Tes diberikan kepada siswa kelas VII MTs Guppi Samata. Instrumen tes digunakan untuk memperoleh data tentang kemampuan berpikir tingkat tinggi siswa. Instrumen tes terdiri dari soal-soal materi matematika kelas VII pada pokok bahasan Operasi Hitung Bentuk Aljabar serta Persamaan dan pertidaksamaan Linear Satu Variabel berbentuk uraian yang mengacu pada indikator kemampuan berpikir tingkat tinggi.

D. Teknik Analisis Data

1. Analisis Data Hasil Hots

Data hasil tes untuk mengukur kemampuan berpikir tingkat tinggi siswa dilihat dari skor yang diperoleh siswa dalam mengerjakan soal tes kemampuan

berpikir tingkat tinggi. Skor yang diperoleh siswa, kemudian dihitung persentasenya untuk mengukur kemampuan berpikir tingkat tinggi.

Skor kemampuan berpikir tingkat tinggi siswa adalah jumlah skor yang diperoleh siswa pada saat menyelesaikan soal tes kemampuan berpikir tingkat tinggi.

Nilai akhir yang diperoleh siswa adalah:

$$\frac{\text{Jumlah skor yang diperoleh}}{\text{Skor maksimum}} \times 100$$

Data hasil tes kemampuan dianalisis untuk menentukan kategori tingkat kemampuan berpikir tingkat tinggi. Kategori kemampuan berpikir tingkat tinggi siswa tersebut ditentukan seperti pada tabel berikut:

Tabel 3.2 : Kategori Tingkat Kemampuan Berpikir Tingkat Tinggi⁵¹

Nilai siswa	Tingkat Kemampuan Berpikir Tingkat Tinggi
$80 < \text{nilai} \leq 100$	Sangat baik
$60 < \text{nilai} \leq 80$	Baik
$40 < \text{nilai} \leq 60$	Cukup
$20 < \text{nilai} \leq 40$	Kurang
$0 < \text{nilai} \leq 20$	Sangat kurang

2. Validitas Instrumen Tes HOTS

Menurut Anastasi dan Urbina, validitas berhubungan dengan apakah tes mengukur apa mesti diukur dan seberapa baik dia melakukannya.⁵² Menurut

⁵¹Tika Tika Dwi Nopriyanti, "Pengembangan Soal untuk Mengukur Kemampuan Koneksi Matematis Siswa", (Prosiding, Universitas PGRI Palembang, 2015): h. 1021

Suharsimi Arikunto, suatu tes dikatakan valid apabila tes tersebut mengukur apa yang hendak diukur. “Valid berarti sah, artinya keabsahan instrument itu tidak diragukan lagi.”⁵³Validitas yang digunakan pada penelitian ini adalah validasi isi dan validitas konstruk.

Validator memberikan penilaian terhadap instrumen tes untuk mengukur kemampuan berpikir tingkat tinggi secara keseluruhan. Hasil penelitian yang telah diberikan ini disebut data hasil validasi instrumen soal kemampuan berpikir tingkat tinggi.

Validator memberikan penilaian terhadap paket tes kemampuan berpikir tingkat tinggi secara keseluruhan. Hasil penilaian yang diberikan ini disebut data hasil validasi instrument tes kemampuan berpikir tingkat tinggi, yang kemudian dimuat dalam tabel hasil validasi instrumen tes kemampuan berpikir tingkat tinggi. Berdasarkan nilai-nilai tersebut selanjutnya ditentukan nilai rerata total untuk semua aspek (Va). Nilai Va ditentukan untuk melihat tingkat kevalidan instrument tes kemampuan berpikir tingkat tinggi. Kegiatan penentuan Va tersebut mengikuti langkah-langkah berikut:

- a. Setelah hasil penilaian dimuat dalam tabel hasil validasi instrumen tes kemampuan berpikir tingkat tinggi, kemudian ditentukan rerata nilai hasil validasi dari semua validator untuk setiap soal (Ii) dengan persamaan

⁵²Purwanto, *Instrumen penelitian Sosial dan Pendidikan*, h. 123.

⁵³Ali Hamzah, *Evaluasi Pembelajaran Matematika*, h. 214.

$$I_i = \frac{\sum_{j=1}^v V_{ji}}{v}$$

dengan:

V_{ji} = data nilai dari validator ke- j terhadap indikator ke- i

v = angka yang diberikan oleh seorang penilai

Hasil I_i yang diperoleh kemudian ditulis pada kolom yang sesuai di dalam tabel tersebut.

b. Dengan nilai I_i kemudian ditentukan nilai rerata total untuk semua soal V_a dengan persamaan:

$$V_a = \frac{\sum_{i=1}^n I_i}{n}$$

dengan:

V_a = nilai rerata total untuk semua soal

I_i = rerata nilai untuk soal ke- i

N = banyaknya soal

hasil V_a yang diperoleh kemudian ditulis pada kolom yang sesuai, juga di dalam tabel tersebut.

Selanjutnya nilai V_a atau nilai rerata total untuk semua soal diberikan kategori berdasarkan Tabel 3.2 untuk menentukan tingkat kevalidan instrumen tes kemampuan berpikir tingkat tinggi.⁵⁴

Tabel 3.3: Kategori Tingkat Kevalidan Instrumen⁵⁵

Nilai V_a	Tingkat Kevalidan
$V_a = 5$	Sangat Valid
$4 \leq V_a < 5$	Valid
$3 \leq V_a < 4$	Cukup valid
$2 \leq V_a < 3$	Kurang valid
$1 \leq V_a < 2$	Tidak valid

Instrumen tes kemampuan berpikir tingkat tinggi dapat digunakan pada penelitian, jika instrumen tes tersebut minimal memiliki kriteria valid. Meski tes memenuhi kriteria valid, namun, masih perlu dilakukan revisi terhadap bagian instrumen tes sesuai dengan saran revisi yang diberikan oleh validator. Jika instrumen tes tersebut memenuhi kriteria di bawah kriteria valid, maka perlu dilakukan revisi dengan mengganti soal-soal yang akan digunakan pada instrumen tes tersebut.

3. Uji Reliabilitas Instrumen Tes HOTS

Arikunto dalam Faisal menyatakan “reliabilitas menunjuk pada satu pengertian bahwa suatu instrumen cukup dapat dipercaya untuk digunakan sebagai alat pengumpul data karena tersebut sudah baik”.

⁵⁴ Rizki Faisal, “Pengembangan Paket Tes Kemampuan Berpikir Tingkat Tinggi (*Higher Order Thinking Skill*) Berdasarkan Taksonomi Bloom pada Materi Matematika Kelas VII SMP” (Skripsi Sarjana, Fakultas Keguruan dan Ilmu Pendidikan Universitas Jember, Jember, 2015), h.29

⁵⁵ Rizki Faisal, “Pengembangan Paket Tes Kemampuan Berpikir Tingkat Tinggi (*Higher Order Thinking Skill*) Berdasarkan Taksonomi Bloom pada Materi Matematika Kelas VII SMP” (Skripsi Sarjana, Fakultas Keguruan dan Ilmu Pendidikan Universitas Jember, Jember, 2015), h.30

$$r_{11} = \left(\frac{n}{n-1} \right) \left(1 - \frac{\sum \sigma_i^2}{\sigma_t^2} \right)$$

Keterangan:

r_{11} = reliabilitas yang dicari

$\sum \sigma_i^2$ = jumlah varians skor tiap-tiap item

σ_t^2 = varians total

Perhitungan varians skor tiap soal digunakan rumus:⁵⁶

$$\sigma_i^2 = \frac{\sum X_i^2 - \frac{(\sum X)^2}{N}}{N}$$

Keterangan:

σ_i^2 = varians skor tiap-tiap item

N = jumlah peserta tes

X_i = skor butir soal

Perhitungan varians total digunakan rumus:

$$\sigma_t^2 = \frac{\sum Y^2 - \frac{(\sum Y)^2}{N}}{N}$$

Keterangan :

σ_i^2 = varians skor tiap-tiap item

N = jumlah peserta tes

⁵⁶Rizki Faisal, "Pengembangan Paket Tes Kemampuan Berpikir Tingkat Tinggi (Higher Order Thinking Skill) Berdasarkan Taksonomi Bloom pada Materi Matematika Kelas VII SMP" (Skripsi Sarjana, Fakultas Keguruan dan Ilmu Pendidikan Universitas Jember, Jember, 2015), h.30

X_i = skor butir soal

Menurut Zulaekha dalam Faisal tingkat reliabilitas soal diberikan oleh harga r_{11} dengan kriteria pada Tabel 3.3 sebagai berikut.

Tabel 3.4 : Kategori interval Tingkat Reliabilitas⁵⁷

Besarnya r_{11}	Kategori
$0,00 < r_{11} \leq 0,20$	Reliabilitas sangat rendah
$0,20 < r_{11} \leq 0,40$	Reliabilitas rendah
$0,40 < r_{11} \leq 0,60$	Reliabilitas sedang
$0,60 < r_{11} \leq 0,80$	Reliabilitas tinggi
$0,80 < r_{11} \leq 1,00$	Reliabilitas sangat tinggi

4. Tingkat Kesukaran Instrumen Tes HOTS

Tingkat kesukaran butir soal merupakan salah satu indikator yang dapat menunjukkan kualitas butir soal tersebut apakah sukar, sedang, atau mudah⁵⁸. Butir-butir soal tes hasil belajar dapat dikatakan sebagai butir item yang baik apabila butir-butir tes tersebut tidak terlalu sukar dan tidak pula terlalu mudah. Dengan kata lain derajat kesukaran tes tersebut dalam sedang atau cukup. bilangan yang menunjukkan sukar dan mudahnya suatu soal disebut indeks kesukaran (*difficulty index*). Semakin tinggi indeks kesukaran soal maka semakin mudah soal tersebut. Soal yang baik adalah soal yang tidak terlalu mudah dan tidak terlalu sulit.

⁵⁷ Rizki Faisal, "Pengembangan Paket Tes Kemampuan Berpikir Tingkat Tinggi (Higher Order Thinking Skill) Berdasarkan Taksonomi Bloom pada Materi Matematika Kelas VII SMP" (Skripsi Sarjana, Fakultas Keguruan dan Ilmu Pendidikan Universitas Jember, Jember, 2015), h.31

⁵⁸ Ali Hamzah, *Evaluasi Pembelajaran Matematika*, h. 244.

Untuk menentukan kesukaran tes bentuk uraian menurut Sudjiono, langkah-langkah yang dilakukan sebagai berikut:⁵⁹

1. Menghitung rata-rata skor untuk tiap butir soal dengan rumus.

$$\text{Rata-rata} = \frac{\text{jumlah skor peserta didik tiap soal}}{\text{jumlah peserta didik}}$$

2. Menghitung tingkat kesukaran dengan rumus:

$$\text{Tingkat kesukaran} = \frac{\text{Rata-rata}}{\text{Skor maksimum tiap soal}}$$

3. Membuat penafsiran tingkat kesukaran dengan cara membandingkan koefisien tingkat kesukaran dan kriterianya.

Kriteria indeks kesukaran soal adalah sebagai berikut:

Tabel 3.5 : Kriteria indeks kesulitan soal⁶⁰

Indeks Tingkat Kesukaran	Kriteria
0.00 – 0.15	Sangat sukar, sebaiknya dibuang
0,16 – 0,30	Sukar
0,31 – 0,70	Sedang
0,71 – 0,85	Mudah
0,86 – 1	Sangat mudah, sebaiknya dibuang

5. Daya Pembeda Instrumen Tes HOTS

Daya beda butir soal, yaitu butir soal dapat membedakan kemampuan individu peserta didik⁶¹. Daya pembeda mengkaji butir-butir soal dengan tujuan untuk

⁵⁹Zainal Arifin, *Evaluasi Pembelajaran*, (Cet.V; Bandung PT Remaja Rosdakarya, 2013), h.135.

⁶⁰Nana Sudjana, *Penilaian Hasil Proses Belajar Mengajar*, h. 137.

mengetahui kesanggupan soal dalam membedakan siswa yang tergolong mampu (tinggi prestasinya) dengan siswa yang tergolong kurang atau lemah prestasinya⁶². Butir-butir soal tes dapat dikatakan baik apabila soal-soal tersebut dapat membedakan siswa dengan kemampuan berpikir tingkat tinggi dengan siswa kemampuan berpikir tingkat rendah.

Untuk soal bentuk uraian, teknik yang digunakan untuk menghitung daya pembeda, yaitu:⁶³

$$DP = \frac{\bar{X}KA - \bar{X}KB}{\text{Skor maksimal tiap soal}}$$

Keterangan:

DP = daya pembeda

$\bar{X}KA$ = rata-rata kelompok atas

$\bar{X}KB$ = rata-rata kelompok bawah

Tabel 3.6 : Klasifikasi Interpretasi Daya Pembeda⁶⁴

Daya pembeda	Kategori
Negatif – 0,9	Sangat buruk, harus dibuang
0,1 – 0,19	Buruk
0,20 – 0,29	Agak baik atau Cukup
0,30 – 0,49	Baik
0,5 – 1	Baik sekali

6. Kriteria Kualitas Instrumen Tes

⁶¹ Ali Hamzah, *Evaluasi Pembelajaran Matematika*, h. 240.

⁶² Nana Sudjana, *Penilaian Hasil Proses Belajar Mengajar*, h. 141.

⁶³ Zainal Arifin, *Evaluasi Pembelajaran*, h. 133.

⁶⁴ Rizki Faisal, "Pengembangan Paket Tes Kemampuan Berpikir Tingkat Tinggi (Higher Order Thinking Skill) Berdasarkan Taksonomi Bloom pada Materi Matematika Kelas VII SMP" (Skripsi Sarjana, Fakultas Keguruan dan Ilmu Pendidikan Universitas Jember, Jember, 2015), h.33

Pada pengembangan instrumen tes ini diperlukan suatu kriteria untuk menentukan kualitas paket tes yang telah dikembangkan itu baik atau tidak. Kriteria tersebut diperlukan sebagai patokan untuk menentukan sejauh mana proses pengembangan dilakukan. Pada penelitian ini untuk mengukur kevalidan, kereliabelan, tingkat kesukaran, dan daya pembeda instrumen tes maka disusun dan dikembangkan kriteria instrumen tes yang telah dikembangkan diantara lain:

- a. Kriteria validitas dikatakan baik apabila instrumen tes memiliki derajat kevalidan minimal kategori valid 4 (skala 1-5);
- b. Kriteria reliabilitas dikatakan baik apabila instrumen tes memiliki derajat reliabelitas tinggi (lebih dari 0,60).
- c. Kriteria tingkat kesukaran dikatakan baik apabila instrumen tes memiliki tingkat kesukaran 0,16–0,85.
- d. Kriteria daya pembeda dikatakan baik apabila instrumen te memiliki dayapembeda minimal cukup atau ($\geq 0,2$)

BAB IV

HASIL PENELITIAN DAN PEMBAHASAN

A. Langkah-langkah Pengembangan

Pada pengembangan instrumen tes untuk mengukur kemampuan berpikir tingkat tinggi pada materi Operasi Hitung Bentuk Aljabar serta Persamaan dan Pertidaksamaan Linear Satu Variabel. Pada penelitian ini melalui tahapan-tahapan pada langkah-langkah pengembangan yang telah ditentukan sebelumnya.

1. Tahap Preliminary

Tahapan ini dimulai dengan pengumpulan beberapa referensi yang berhubungan dengan penelitian ini, yakni tentang pengembangan instrumen tes untuk mengukur kemampuan berpikir tingkat tinggi ada aspek penalaran. Dari referensi-referensi tersebut diperoleh beberapa teori-teori yang telah dikemukakan oleh para ahli dan berhubungan dengan penelitian ini. Salah satu dari teori tersebut adalah menurut Indriastuti dalam Nurhayati penalaran matematika adalah suatu kegiatan menyimpulkan fakta, menganalisis data, memperkirakan, menjelaskan, dan membuat suatu kesimpulan.

Berdasarkan teori yang sudah ada, selanjutnya dilakukan kegiatan penentuan tempat dan subjek uji coba penelitian. Tempat uji coba pada penelitian ini adalah MTs Guppi Samata. Sedangkan uji coba dalam penelitian ini adalah siswa kelas VII_c.

2. Tahap *Self-evaluation*

Tahapan ini bertujuan untuk merancang sebuah instrumen tes kemampuan berpikir tingkat tinggi dalam aspek penalaran yang berdasarkan pada hasil tahap *Preliminary*. Instrumen tes yang akan dirancang terdiri dari kisi-kisi tes, soal tes, jawaban tes, dan pedoman penskoran. Tahapan ini terdiri dari dua kegiatan yaitu tahap analisis dan tahap mendesain.

a. Analisis

Tahap analisis ini terdiri dari analisis kurikulum, analisis siswa dan analisis materi;

1) Analisis Kurikulum

Kegiatan analisis kurikulum dilakukan untuk menetapkan kesesuaian tujuan yang diperlukan dalam pengembangan tes sehingga dapat mengukur kemampuan berpikir tingkat tinggi dalam aspek penalaran. Pengembangan instrumen tes ini mengacu pada kurikulum 2013. Kurikulum 2013 adalah kurikulum yang didalamnya bertujuan meningkatkan kemampuan berpikir siswa. Dimana proses pembelajarannya berorientasi pada karakteristik yang mencakup:

- a) Sikap: menerima, menjalankan, menghargai, menghayati, dan mengamalkan;
- b) Keterampilan: mengamati, menanya, mencoba, menalar, menyajikan, dan mencipta; dan
- c) Pengetahuan : mengetahui, memahami, menerapkan, menganalisis, mengevaluasi, dan mencipta.

Selain itu, pembelajaran pada Kurikulum 2013 juga menggunakan pendekatan *scientific approach* (pendekatan saintifik). Pembelajaran dalam pendekatan saintifik bertujuan untuk meningkatkan kemampuan intelek, khususnya kemampuan berpikir tingkat tinggi siswa.

Berdasarkan wawancara dengan guru Matematika MTs Guppi Samata diketahui bahwa kurikulum 2013 sudah diterapkan mulai tahun pelajaran 2013/2014 di sekolah tersebut. Oleh karena itu materi yang sesuai dengan pengembangan instrumen disesuaikan dengan materi yang terdapat pada kurikulum 2013 yaitu materi operasi hitung bentuk aljabar serta persamaan dan pertidaksamaan linear satu variabel.

2) Analisis siswa

Kegiatan analisis siswa difokuskan pada siswa kelas VII_c sebagai subjek uji coba karena siswa kelas VII_c telah menerima materi. Jumlah siswa pada kelas tersebut adalah 14 orang siswa. Berdasarkan wawancara dengan guru Matematika dapat diketahui bahwa pengetahuan siswa kelas VII_c MTs Guppi Samata ada yang berkemampuan kurang, sedang dan tinggi. Hal ini memungkinkan adanya faktor dari minat yang dimiliki siswa setiap siswa berbeda-beda terhadap pelajaran Matematika.

3) Analisis Materi

Analisis materi merupakan kegiatan mengidentifikasi konsep-konsep utama yang akan digunakan dalam membuat soal. Berdasarkan kegiatan analisis kurikulum, didapatkan bahwa materi yang akan digunakan dalam pengembangan instrumen tes

adalah materi yang sesuai dengan kurikulum 2013 untuk mata pelajaran Matematika kelas VII. Materi tersebut adalah materi operasi hitung bentuk aljabar serta persamaan dan pertidaksamaan linear satu variabel.

Selanjutnya dari materi tersebut dipilih beberapa subpokok bahasan dari tiap materi. Berdasarkan hal tersebut dapat dikembangkan indikator tiap soal yaitu:

- a) Menemukan unsur-unsur aljabar (variabel, suku, faktor, koefisien, konstanta, dan suku sejenis).
- b) Memecahkan masalah yang berkaitan dengan operasi hitung (tambah, kurang, kali, bagi, dan pangkat) suku sejenis dan tidak sejenis bentuk aljabar.
- c) Memecahkan masalah yang berkaitan dengan operasi hitung (tambah, kurang, kali, bagi dan pangkat) pecahan aljabar.
- d) Menganalisis hasil operasi pecahan aljabar .
- e) Menghubungkan pengetahuan aljabar dengan masalah nyata dalam kehidupan.
- f) Mengkategorikan berbagai bentuk dan variabel dari persamaan linear satu variabel.
- g) Menemukan nilai variabel dari suatu persamaan linear satu variabel.
- h) Menemukan nilai variabel dari suatu pertidaksamaan linear satu variabel.
- i) Menghubungkan persamaan linear satu variabel dengan masalah nyata dalam kehidupan.
- j) Menghubungkan pertidaksamaan linear satu variabel dengan masalah nyata dalam kehidupan.

b. Desain

Setelah kegiatan analisis materi dilakukan tahapan selanjutnya adalah merancang atau mendesain instrumen tes untuk mengukur kemampuan berpikir tingkat tinggi pada aspek penalaran, meliputi: kisi-kisi tes, soal tes, kriteria jawaban tes, dan pedoman penskoran.

Tahapan awal yang dilakukan peneliti adalah merancang soal tes kemampuan kemampuan berpikir tingkat tinggi pada aspek penalaran. Soal-soal tes dirancang berdasarkan materi yang dianalisis dan juga berdasarkan indikator kemampuan penalaran matematika dalam kemampuan berpikir tingkat tinggi. Peneliti merancang beberapa butir soal tes yang dapat mewakili masing-masing materi. Soal-soal yang dirancang merupakan soal uraian yang memiliki kriteria sebagai soal kemampuan berpikir tingkat tinggi pada aspek penalaran.

Peneliti juga membuat kisi-kisi tes dan kriteria jawaban sebagai bahan pertimbangan bagi validator untuk memeriksa validitas dari soal-soal tes kemampuan berpikir tingkat tinggi pada aspek penalaran. Kisi-kisi tes dirancang berdasarkan atau mengacu pada indikator pencapaian dan ranah kognitif masing-masing soal. Selain itu, peneliti juga merancang pedoman penskoran yang digunakan untuk mempermudah peneliti, guru atau peneliti lain dalam memberikan penilaian terhadap hasil tes kemampuan berpikir tingkat tinggi pada aspek penalaran yang telah dikerjakan siswa.

3. Tahap *Prototyping* (Validasi, Evaluasi dan Revisi)

Tujuan dari tahap *prototyping* ini adalah untuk menghasilkan *prototype* II dari instrument tes yang telah direvisi berdasarkan masukan dari para ahli (*expert review*) dan data yang diperoleh dari uji coba *one-to-one*. Kegiatan pada tahap ini adalah *expert review*, *one-to-one* dan *small group*. Kegiatan pada tahap ini meliputi validasi perangkat oleh validator diikuti dengan revisi dan uji coba terbatas tapi nonsubjek. Hasil kegiatan tahap *prototype* ini dijelaskan sebagai berikut.

a. *Expert Review*

Expert Review (penilaian para ahli) digunakan sebagai dasar melakukan revisi dan penyempurnaan *prototype*. Validasi instrumen dilakukan dengan cara memberikan lembar validasi instrumen kisi-kisi tes, soal tes, lembar jawaban tes, dan kriteria jawaban kepada validator, yang terdiri atas dua dosen matematika Fakultas Tarbiyah dan Keguruan yaitu Andi Ika Prasasti Abrar, S.Si., M.Pd. (validator 1) dan Suharti, S.Pd., M.Pd.(validator 2) serta satu guru matematika MTs Guppi Samata yaitu Riska, S.Pd (validator 3).

Dalam tahap validasi ini, validator menilai 5 aspek yang berkaitan dengan instrumen yang telah dirancang (*prototype I*). Setiap aspek memiliki nilai maksimal 5 dan minimal 1. Dimana nilai 1 berarti tidak valid, 2 berarti kurang valid, 3 berarti cukup valid, 4 berarti valid, dan 5 berarti sangat valid. Validator memberikan pendapat: *prototype* dapat digunakan tanpa revisi, ada sebagian komponen soal yang perlu direvisi, atau semua komponen harus direvisi.

Berdasarkan penilaian validator didapat penilaian secara umum sebagai berikut:

Tabel 4.1: Penilaian Validator

Validator	Penilaian Validator
Validator 1	Instrumen tergolong baik dan dapat digunakan dengan sedikit revisi.
Validator 2	Instrumen tergolong baik dan dapat digunakan dengan sedikit revisi.
Validator 3	Instrumen tergolong baik dan dapat digunakan dengan sedikit revisi.

Saran revisi validator terhadap instrumen yang meliputi kisi-kisi tes, soal tes, lembar jawaban, dan kunci jawaban dapat dilihat pada tabel 4.2 berikut.

Tabel 4.2 : Saran Revisi Validator

No	Validator	Instrumen	Saran Revisi
1	Validator 1	Kisi-kisi tes	Perhatikan kata kerja yang digunakan pada indikator
		Soal tes	a. Sesuaikan dengan aspek yang diukur b. Perbaiki penulisan soal
		Kunci jawaban	Perhatikan penulisannya
2	Validator 2	Kisi-kisi tes	Perbaiki format spasi pada judul
		Soal tes	a. Perbaiki penulisan soal b. Soal tidak konsisten
		Kunci jawaban	Perhatikan kesesuaian bunyi soal dan kunci jawaban
3	Validator 3	Kisi-kisi tes	Perbaiki penulisan indikator
		Soal tes	Kesalahan penulisan diperhatikan
		Kunci jawaban	Perbaiki kesalahan penulisan

Berdasarkan tabel 4.2 komentar dan saran dari validator tersebut digunakan sebagai bahan pertimbangan untuk revisi *prototype* instrumen tes kemampuan

penalaran dalam kemampuan berpikir tingkat tinggi. Berikut merupakan beberapa revisi berdasarkan saran dan masukan dari *expert* (validator).

Tabel 4.3: Revisi *Prototype* Berdasarkan Saran dan Masukan dari Validator

No	Prototype yang direvisi	Sebelum Revisi	Sesudah Revisi
1	Kisi-kisi tes	Format spasi Satuan Pendidikan : MTs Pesantren Guppi Samata Mata Pelajaran : Matematika	Satuan Pendidikan : MTs Pesantren Guppi Samata Mata Pelajaran : Matematika
		Indikator soal 1. Menjelaskan pengertian variabel, suku, faktor, koefisien, konstanta, dan suku sejenis. 2. Mengenal persamaan linear satu variabel dalam berbagai bentuk dan variabel.	1. Menemukan unsur-unsur aljabar (variabel, suku, faktor, koefisien, konstanta, dan suku sejenis). 2. Mengkategorikan berbagai bentuk dan variabel dari persamaan linear satu variabel.
2	Soal Tes	Redaksi pertanyaan $-3x + 4y$ dikurangkan dari $3x + 4y$ hasilnya... Suatu pabrik mempunyai x orang buruh, karena tidak disiplin 20 orang diberhentikan. Sehingga, buruhnya sekarang 108 orang. Persamaan yang sesuai untuk hal di atas adalah.....	Hasil pengurangan $-3x + 4y$ dari $3x + 4y$ adalah ... Suatu pabrik mempunyai x orang buruh. Karena tidak disiplin pihak buruh memberhentikan 15 orang, sehingga buruh pabrik tersebut sekarang berjumlah 104 orang. Persamaan yang sesuai untuk hal di atas adalah ...

No	Prototype yang direvisi	Sebelum Revisi	Sesudah Revisi
		Penulisan Suku-suku yang sejenis dari $3a^2 + 4a - 2a^2b - 2a + 3ab^2 + 4$ adalah...	Suku-suku yang sejenis dari $3a^2 + 4a - 2a^2b - 2a + 3ab^2 + 4$ adalah ...
		kesesuaian aspek Suku-suku yang sejenis dari $3a^2 + 4a - 2a^2b - 2a + 3ab^2 + 4$ adalah ...	Suku-suku yang sejenis dari $3a^2 + 4a - 2a^2b - 2a + 3ab^2 + 4$ adalah ... (Jelaskan mengapa dikatakan suku sejenis!)
3	Kunci jawaban	Penulisan Dik : $3a^2 + 4a - 2a^2b - 2a + 3ab^2 + 4$ Dit : suku-suku yang sejenis Penyelesaian : Suku-suku yang sejenis dari $3a^2 + 4a - 2a^2b - 2a + 3ab^2 + 4$ adalah $4a$ dan $-2a$	Dik : $3a^2 + 4a - 2a^2b - 2a + 3ab^2 + 4$ Dit : suku-suku yang sejenis Penyelesaian : Suku-suku yang sejenis dari $3a^2 + 4a - 2a^2b - 2a + 3ab^2 + 4$ adalah $4a$ dan $-2a$

b. *one-to one*

Setelah soal instrumen tes kemampuan berpikir tingkat tinggi pada aspek penalaran divalidasi oleh *expert*, soal tersebut kemudian diuji cobakan pada beberapa siswa MTs Guppi Samata. Siswa tersebut merupakan 3 siswa sebaya nonsubjek uji coba penelitian yang terdiri dari siswa yang berkemampuan rendah, sedang, dan tinggi. Kategori ketiga siswa ini diperoleh berdasarkan nilai hasil belajar yang diketahui oleh guru matematika yang mengajar ketiga siswa tersebut. Soal-soal tersebut diuji cobakan pada ketiga siswa yang menjadi tester. Berdasarkan komentar

siswa terhadap soal yang dibagikan, maka instrumen tes dapat dilanjutkan ke tahap selanjutnya dengan menghasilkan *prototype 2*.

c. Kelompok kecil (*Small Group*)

Hasil revisi dan komentar dari *expert review* dan *one-to-one* dijadikan dasar untuk mendesain soal pada tahap selanjutnya yang menghasilkan *prototype 2* dan diuji cobakan pada *small group* nonsubjek penelitian yang terdiri dari 6 orang siswa. Siswa diminta untuk mengerjakan soal penalaran dalam kemampuan berpikir tingkat tinggi dan diminta untuk menulis komentar terhadap soal yang dikerjakan. Berdasarkan komentar siswa tersebut instrumen tes kemampuan berpikir tingkat tinggi pada aspek penalaran dilanjutkan diuji coba lapangan.

4. Uji coba lapangan (*Field Test*)

Prototype yang telah divalidasi dan direvisi, diuji cobakan pada subjek uji coba penelitian yaitu siswa kelas VII_c MTs Guppi Samata. Kelas tersebut terdiri dari 14 siswa. Dan pada saat uji coba semua siswa kelas VII_c hadir semua.

Kegiatan tes dilakukan selama 2 x 40 menit. Siswa diminta untuk mengerjakan tes kemampuan penalaran dalam kemampuan berpikir tingkat tinggi yang berisi 15 butir soal uraian. Pada awal kegiatan tes, peneliti membagikan soal dan lembar jawaban kepada siswa. Sebelum memulai mengerjakan tes, siswa diberikan arahan atau petunjuk pengerjaan soal terlebih dahulu. Setiap siswa menjawab pertanyaan atau soal pada lembar jawaban yang telah disediakan.

Hasil yang diperoleh dari jawaban siswa dianalisis untuk mengukur atau mengetahui tingkat kemampuan berpikir tingkat tinggi siswa pada aspek penalaran. Selain itu, berdasarkan hasil pekerjaan siswa tersebut akan dianalisis nilai reliabilitas, tingkat kesukaran, serta daya pembeda dari instrumen yang dikembangkan.

B. Hasil Pengembangan Instrumen Tes Higher Order Thinking Skill (HOTS) Matematika Kelas VII MTs yang Berkualitas

1. Analisis Data Hasil Tes HOTS

Data hasil tes untuk mengukur HOTS siswa dilihat berdasarkan skor akhir yang diperoleh pada saat mengerjakan soal tes kemampuan penalaran dalam kemampuan berpikir tingkat tinggi siswa. Data hasil tes kemudian dianalisis dan dikonversikan ke dalam data kualitatif untuk menentukan kemampuan berpikir tingkat tinggi siswa. Hasil analisis hasil tes kemampuan berpikir tingkat tinggi siswa ditunjukkan pada tabel 4.4 berikut.

UNIVERSITAS ISLAM NEGERI
Tabel 4.4: Analisis Hasil Tes HOTS

Nilai siswa	Frekuensi	Persentase (%)	Kategori
$80 < \text{nilai} \leq 100$	0	0%	Sangat baik
$60 < \text{nilai} \leq 80$	4	28.57142857	Baik
$40 < \text{nilai} \leq 60$	7	50	Cukup
$20 < \text{nilai} \leq 40$	3	21.42857143	Kurang
$0 < \text{nilai} \leq 20$	0	0	Sangat kurang
Jumlah subjek	14	100%	
Rata-rata nilai	52.5		Cukup

Berdasarkan analisis data untuk mengukur kemampuan berpikir tingkat tinggi siswa diketahui bahwa dari 14 subjek uji coba terdapat 4 siswa (28,57%) termasuk dalam kategori memiliki kemampuan berpikir tingkat tinggi baik, 7 siswa (50%) memiliki kemampuan berpikir tingkat tinggi cukup dan 3 (21,43%) siswa memiliki kemampuan berpikir tingkat tinggi kurang dan tidak ada siswa yang memiliki kemampuan berpikir tingkat tinggi sangat baik dan sangat kurang.

2. Validasi Instrumen Tes HOTS

Validator atau ahli diminta untuk memberikan penilaian terhadap semua instrumen tes yang dikembangkan pada prototype 1 yang memuat konten konstruksi, bahasa soal, alokasi waktu pengerjaan dan petunjuk yang ada dalam instrumen. Setelah dilakukan analisis pada lembar hasil validasi oleh 3 ahli, maka hasil validasi instrumen yang diperoleh adalah rerata total dari semua soal (V_a) beserta implementasinya. Analisis validasi instrumen yaitu sebagai berikut.

Tabel 4.5 : Hasil Validasi Para Ahli

Butir soal	Expert 1	Expert 2	Expert 3	I_i	V_a
1	4	4	5	4.33	4.13
2	4	4	5	4.33	
3	4	4	4	4	
4	4	4	4	4	
5	4	4	5	4.33	
6	4	4	4	4	
7	4	4	4	4	
8	4	4	4	4	
9	4	4	5	4.33	
10	4	4	5	4.33	
11	4	4	4	4	

Butir soal	Expert 1	Expert 2	Expert 3	<i>I_i</i>	<i>V_a</i>
12	4	4	4	4	
13	4	4	4	4	
14	4	4	4	4	
15	4	4	5	4.33	

Dari tabel 4.4 terlihat bahwa setiap butir soal memiliki nilai I_i yang tinggi dan dari semua butir soal juga memiliki V_a yang tinggi pula. Sehingga *prototype* dapat dikatakan valid. Meskipun *prototype* dikatakan valid, *prototype* ini masih perlu direvisi. Revisi ini dilakukan dengan adanya saran yang diberikan oleh para ahli (validator).

3. Uji Reliabilitas Instrumen Tes HOTS

Uji reliabilitas berdasarkan hasil uji coba lapangan (*field test*) yang melibatkan siswa kelas VII_c MTs Guppi Samata. Jumlah siswa di kelas tersebut adalah 14 orang siswa dan pada saat dilakukan uji coba semua siswa hadir. Berdasarkan hasil pekerjaan siswa maka dapat dihitung tingkat reliabilitas tes. Analisis dan perhitungan reliabilitas tes terdapat pada lampiran . Berdasarkan analisis data tersebut reliabilitas tes yang diperoleh adalah 0.88 dengan interpretasi reliabilitas sangat tinggi. Sehingga berdasarkan analisis tersebut, maka tidak ada revisi instrumen tes menurut uji reliabilitas.

4. Tingkat Kesukaran Instrumen Tes HOTS

Butir-butir soal tes dikatakan baik apabila butir-butir tes tersebut memiliki tingkat kesukaran pada interval 0.16-0.85, hal ini menunjukkan bahwa butir-butir soal

tidak terlalu sulit dan tidak terlalu mudah. Tingkat kesukaran tes yang dikembangkan juga diperoleh dari data hasil pekerjaan siswa pada uji coba lapangan (*field test*). Analisis tingkat kesukaran tiap-tiap item soal terdapat pada lampiran. Berikut hasil analisis tingkat kesukaran pada tes kemampuan berpikir tingkat tinggi

Tabel 4.6 : Analisis Tingkat Kesukaran Soal

No. Soal	Tingkat Kesukaran	Kategori
1	0.8	Mudah
2	0.4	Sedang
3	0.5	Sedang
4	0.5	Sedang
5	0.5	Sedang
6	0.4	Sedang
7	0.5	Sedang
8	0.8	Mudah
9	0.7	Sedang
10	0.6	Sedang
11	0.6	Sedang
12	0.5	Sedang
13	0.4	Sedang
14	0.4	Sedang
15	0.3	Sukar

Berdasarkan tabel 4.6 diketahui bahwa soal nomor 1 dan 8 memiliki tingkat kesukaran dengan kategori “mudah”, artinya banyak siswa yang menjawab benar pada pada soal-soal tersebut. Sedangkan soal nomor 2,3,4,5,6,7,9,10,11,12,13 dan 14 memiliki kategori “sedang”, artinya siswa yang menjawab benar dan salah seimbang. Dan soal nomor 15 memiliki tingkat kesukaran kategori “sukar”, artinya sedikit siswa yang mampu menjawab soal tersebut. Sesuai kriteria kualitas instrumen tes pada Bab

3, tidak terdapat butir soal instrumen tes kemampuan berpikir tingkat tinggi yang memiliki kriteria tingkat kesukaran tidak baik (terlalu sukar dan terlalu mudah).

5. Daya Pembeda Instrumen Tes HOTS

Butir-butir soal pada instrumen tes dapat dikatakan baik apabila butir-butir tersebut memiliki daya pembeda paling kecil adalah 0,2. Hal ini, menunjukkan bahwa butir-butir soal memiliki daya pembeda minimal cukup. Daya pembeda item tes yang dikembangkan diperoleh dari data hasil pekerjaan siswa pada uji coba lapangan (*field test*). Analisis daya pembeda dari butir-butir tes terdapat pada lampiran. Berikut adalah hasil analisis daya pembeda instrumen tes kemampuan berpikir tingkat tinggi.

Tabel 4.7 : Analisis Daya Pembeda Instrumen Tes HOTS

No. Soal	Daya Pembeda	Kategori
1	0.25	Cukup
2	0.44	Baik
3	0.56	Baik sekali
4	0.5	Baik sekali
5	0.38	Baik
6	0.38	Baik
7	0.25	Cukup
8	0.31	Baik
9	0.5	Baik sekali
10	0.19	Buruk
11	0.38	Baik
12	0.19	Buruk
13	0.44	Baik
14	0.5	Baik sekali
15	0.19	Buruk

Berdasarkan tabel 4.7 diketahui bahwa pada soal nomor 10, 12 dan 15 memiliki daya pembeda dengan kategori “buruk” artinya soal tersebut buruk untuk

membedakan peserta tes yang berkemampuan tinggi dengan peserta tes yang berkemampuan rendah. Soal nomor 1 dan 7 memiliki daya pembeda dengan kategori “cukup” artinya soal tersebut cukup untuk membedakan peserta tes yang berkemampuan tinggi dengan peserta tes yang berkemampuan rendah. Soal nomor 2,5,6,8,11 dan 13 memiliki daya pembeda dengan kategori “baik” artinya soal tersebut cukup untuk membedakan peserta tes yang berkemampuan tinggi dengan peserta tes yang berkemampuan rendah . Sedangkan Soal nomor 3,4,9 dan 14 memiliki daya pembeda dengan kategori “sangat baik” artinya soal tersebut sangat baik untuk membedakan peserta tes yang berkemampuan tinggi dengan peserta tes yang berkemampuan rendah. Sesuai kriteria kualitas instrumen tes pada Bab 3, tidak terdapat butir tes HOTS yang dinyatakan memiliki kriteria daya pembeda sangat buruk atau sangat buruk dalam membedakan kemampuan berpikir siswa antara yang tinggi dan rendah.

C. Pembahasan

Pengembangan instrumen tes untuk mengukur kemampuan berpikir tingkat tinggi (*higher order thinking skill*) siswa telah melalui serangkaian fase pengembangan model mulai dari tahap *preliminary*, *self evaluation*, *prototyping*, hingga tahap *field test* sehingga menghasilkan sebuah produk. Produk yang dimaksud tersebut instrumen tes untuk mengukur kemampuan berpikir tingkat tinggi (*higher order thinking skill*). Sebelum proses pengembangan dilakukan, telah ditetapkan

suatu kriteria kualitas instrumen tes untuk melihat sejauh mana keberhasilan produk yang dihasilkan.

Berdasarkan hasil yang diperoleh pada tahap *prototyping* dan *field tes*, yaitu penilaian ahli dan validasi serta uji coba lapangan, instrumen tes yang dihasilkan mencapai kriteria kualitas yang telah ditetapkan, yaitu valid, reliabel dan tingkat kesukaran serta daya pembeda instrumen tes secara keseluruhan sudah baik.

Instrumen tes secara umum dinyatakan valid dengan interpretasi tinggi dengan melihat nilai V_a yang dihasil adalah 4,13 dengan kategori Valid sesuai dengan kriteria kualitas instrumen tes yaitu memiliki derajat kevalidan minimal kategori 4 (skala 1-5).

Reliabilitas instrumen tes secara umum dinyatakan reliabel karena berdasarkan analisis instrumen tes reliabilitas yang diperoleh adalah 0,88 dengan interpretasi yang sangat tinggi. Sesuai dengan kriteria kualitas instrumen tes yaitu minimal memiliki derajat reliabilitas tinggi (lebih dari 0,60).

Tingkat kesukaran instrumen tes dilihat dari indeks masing-masing item soal, tingkat kesukaran soal nomor 1 dan 8 berturut-turut adalah 0,77 dan 0,77 dengan interpretasi mudah, tingkat kesukaran soal nomor 2, 3, 4, 5, 6, 7, 9, 10, 11, 12, 13 dan 14 adalah 0,45; 0,46; 0,52; 0,46; 0,41; 0,54; 0,77; 0,66; 0,6; 0,5; 0,42 dan 0,45 dengan interpretasi sedang, dan tingkat kesukaran soal nomor 15 adalah 0,25 dengan interpretasi sukar. Sesuai dengan kriteria kualitas instrumen tes dikatakan baik apabila instrumen tes memiliki tingkat kesukaran 0,16-0,85 sehingga dapat diketahui

bahwa tidak ada butir soal yang tingkat kesukarannya sangat mudah serta soal dengan tingkat kesukaran yang sangat sukar.

Daya pembeda instrumen tes dapat dilihat dari daya pembeda masing-masing item soal. Daya pembeda soal nomor 10, 12 dan 15 adalah 0,19 dengan interpretasi buruk. Daya pembeda soal nomor 1 dan 7 dengan interpretasi cukup. Daya pembeda soal nomor 2, 5, 6, 8, 11 dan 13 berturut-turut adalah 0,44; 0,38; 0,38; 0,31; 0,38; dan 0,44 dengan interpretasi baik. Dan daya pembeda untuk soal nomor 3, 4, 9 dan 14 berturut-turut adalah 0,56; 0,5; 0,5; dan 0,5 dengan interpretasi sangat baik. Sesuai dengan kriteria kualitas instrumen tes dapat diketahui bahwa terdapat butir soal yang daya pembedanya buruk yaitu soal nomor 10, 12 dan 15.

Berdasarkan analisis tingkat kesukaran dan daya pembeda instrumen tes dapat diketahui bahwa tidak terdapat butir soal pada instrumen tes yang tidak layak yaitu memiliki tingkat kesukaran dengan kategori sangat mudah dan kategori sukar, serta tidak terdapat butir soal yang memiliki daya pembeda sangat buruk sehingga menghasilkan *final prototype* instrumen tes yang baik dan sesuai kriteria instrumen tes pada Bab 3. Dengan demikian soal tes *final prototype* yang dihasilkan pada penelitian ini terdiri dari 15 butir soal uraian dengan alokasi waktu 2 x 40 menit.

BAB V

KESIMPULAN DAN SARAN

A. Kesimpulan

Penelitian pengembangan instrumen tes kemampuan berpikir tingkat tinggi pada pokok bahasan operasi hitung bentuk aljabar serta persamaan dan pertidaksamaan linear satu variabel telah dilaksanakan. Berdasarkan hasil dan pembahasan mengenai tahap-tahap pengembangan yang telah dilakukan, maka dapat disimpulkan sebagai berikut.

1. Langkah-langkah pengembangan instrumen tes kemampuan berpikir tingkat tinggi melalui empat tahapan yaitu; (a) tahap *preliminary*, (b) tahap *self evaluation* (analisis kurikulum, materi, siswa), (c) Tahap *prototyping* (validasi, evaluasi, dan revisi) yang meliputi *expert review*, *one-to-one*, dan *small group* serta (d) tahap *field test* (uji coba lapangan).
2. Instrumen tes yang telah dikembangkan memenuhi kriteria kualitas yang telah ditetapkan yaitu valid, reliabel, dan tingkat kesukaran serta daya pembeda instrumen tes secara keseluruhan sudah baik. Instrumen tes secara umum dinyatakan valid dengan interpretasi tinggi dengan melihat nilai V_a yang dihasilkan adalah 4,13 dengan kategori Valid. Instrumen tes juga memenuhi kriteria reliabilitas yaitu 0,88 dengan interpretasi reliabilitas sangat tinggi. Tingkat kesukaran instrumen tes semua sudah baik, dimana tidak terdapat butir soal yang tingkat kesukarannya sangat mudah dan soal dengan tingkat kesukaran yang sangat sukar. Berdasarkan analisis daya pembeda tidak terdapat soal yang

memiliki daya pembeda yang sangat buruk. Dengan demikian dihasilkan instrumen tes yang baik memenuhi kriteria kualitas instrumen tes pada penelitian ini sebanyak 15 soal.

B. Saran

Berdasarkan hasil yang diperoleh dari penelitian ini, dapat dikemukakan bahwa beberapa saran berikut.

1. Untuk meningkatkan kemampuan berpikir tingkat tinggi disarankan agar siswa lebih dibiasakan dalam mengerjakan soal-soal yang menuntut kemampuan penalaran.
2. Untuk mengetahui lebih lanjut baik atau tidaknya instrumen tes yang telah dikembangkan, maka disarankan pada peneliti selanjutnya agar dapat menguji cobakan pada subjek uji coba yang lebih luas.

DAFTAR PUSTAKA

- Amri, Sofan. *Peningkatan Mutu Pendidikan Sekolah Dasar & Menengah dalam Teori dan Analisis*. Jakarta : PT. Prestasi Pustakarya, 2013.
- Arifin, Zaenal. *Evaluasi Pembelajaran*. Jakarta: PT Remaja Rosdakarya, 2009.
- Arikunto, Suharsimi. *Dasar-dasar Evaluasi Pendidikan*. Jakarta: PT Bumi Aksara, 1987.
- Budiman, Agus dan Jailani. "Pengembangan Instrumen Assesmen *Higher Order Thinking Skill (HOTS)* pada Mata Pelajaran Matematika SMP Kelas VIII Semester 1" *Journal Riset Pendidikan Matematika* 1, no. 2 (November 2014) : h. 139-149
- Faisal, Rizki "Pengembangan Paket Tes Kemampuan Berpikir Tingkat Tinggi (*Higher Order Thinking Skill*) Berdasarkan Taksonomi Bloom pada Materi Matematika Kelas VII SMP" Skripsi Sarjana, Fakultas Keguruan dan Ilmu Pendidikan Universitas Jember, Jember, 2015
- Hamzah, Ali. *Evaluasi Pembelajaran Matematika*. Jakarta: Rajawali Pers, 2014.
- Kementerian Agama RI Ar-Rahim Alqur'an dan terjemah. *Mushaf Al-Burhan Edisi Wanita Tajwid*, Juz 20 Cet 1 : Bandung, 2002.
- Kurniati, Dian "Kemampuan Berpikir Tingkat Tinggi Siswa SMP di Kabupaten Jember dalam Menyelesaikan Soal Berstandar PISA" *Jurnal Penelitian dan Evaluasi Pendidikan* 20, no.2 (Desember 2016) : h.143-155
- Manfaat, Budi "Pengembangan Instrumen Tes untuk Mengukur Kemampuan Penalaran Statistik Mahasiswa Tadris Matematika" *Journal Pendidikan Matematika*, Jurusan Pendidikan Matematika, Fakultas Tarbiyah, IAIN Syekh Nurjati Cirebon.
- Mardapi, Djemari. *Tekhnik Penyusunan Instrumen Tes dan Non-tes*. Jogjakarta : Mitra Cendekia, 2008.
- Musfiqi, Shin'an "Pengembangan Bahan Ajar yang Berorientasi pada Karakter dan *Higher Order Thinking Skill (HOTS)* " *Jurnal Pendidikan Matematika* 9, no. 1: h. 45-49
- Nofiana, Mufida "Pengembangan Instrumen Evaluasi *Higher Order Thinking Skills* pada Materi *Kingdom Plantae*" *J. Pedagogi Hayati* 01, no.01(2016): h.46-53
- Nopriyanti, Tika Dwi " Pengembangan Soal untuk Mengukur Kemampuan Koneksi Matematis Siswa" *Prosiding, Universitas PGRI Palembang* (2015), h: 1018
- Nursalam. *Pengukuran dalam Pendidikan*. Makassar : Alauddin University Press, 2012.

- Purwanto, *Instrumen penelitian Sosial dan Pendidikan*. Yogyakarta: Pustaka Pelajar, 2012.
- Rizta, Amriani, dkk “Pengembangan Soal Penalaran Model *TIMSS* Matematika SMP” *Journal Penelitian dan Evaluasi Pendidikan* Tahun 17, no. 2 (2013) : h.230-240
- Rofiah, Emi “*Penyusunan Instrumen Tes Kemampuan Berpikir Tingkat Tinggi Fisika pada Siswa SMP*” *Journal Pendidikan Fisika* 1, no. 2 (September 2013) .h. 17-22
- Rohaeti, Euis Eti “*Analisis Pembelajaran Konsep Esensial Matematika Sekolah Menengah Sekolah Menengah Melalui Pendekatan Kontekstual Socrates*” *Jurnal Ilmiah Program Studi Matematika STKIP Siliwangi Bandung* 1, no.2 (September 2012): h.186-191
- Sudjana, Nana. *Penilaian Hasil Proses Belajar Mengajar*. Bandung: PT. Remaja Rosdakarya, 2013.
- Sukardi, *Metodologi Penelitian Pendidikan* Cet. XIV. Yogyakarta: Bumi Aksara, 2014
- Walle, John A. Van De. *Sekolah Dasar dan Menengah Matematika Pengembangan Pengajaran Edisi Keenam*. Jakarta: Erlangga, 2006.
- Widi, Utami Uswanti “Pengaruh Lingkungan Belajar terhadap hasil Belajar Matematika Siswa Kelas V SD Muhammadiyah Sokonandi Yogyakarta” Tesis, Fakultas Ilmu Pendidikan, Universitas Negeri Yogyakarta, Yogyakarta, 2012.



RIWAYAT HIDUP

Nurmadinah biasa dipanggil Dina lahir di Parappe pada tanggal 4 November 1994. Terlahir dari pasangan suami istri Bapak Sakkaelo dan Ibu Mahadia. Beralamat di Desa Pambusuang, Kecamatan Balanipa, Kabupaten Polewali Mandar. Penulis adalah anak sulung dari 5 bersaudara Penulis sekarang bertempat tinggal di Jl. Manuruki II Kelurahan Manuruki Kecamatan Tamalate Kota Makassar.

Pendidikan yang telah ditempuh oleh penulis yaitu SD 065 Inpres Bala lulus tahun 2007, SMP Negeri 2 Tinambung lulus tahun 2010, SMA Negeri 1 Tinambung lulus tahun 2013, dan tahun 2013 penulis diterima sebagai mahasiswa Jurusan Pendidikan Matematika di Universitas Islam Negeri (UIN) Alauddin Makassar melalui jalur SNMPTN. Sampai dengan penulisan skripsi ini penulis masih terdaftar sebagai mahasiswa Program S1 Pendidikan Matematika Fakultas Tarbiyah dan Keguruan.

UNIVERSITAS ISLAM NEGERI
ALAUDDIN
M A K A S S A R

Lampiran 01.1 : Kisi-kisi Instrumen Tes

KISI-KISI TES

PENALARAN MATEMATIKA

Satuan Pendidikan : MTs Pesantren Guppi Samata

Kelas/Semester : VII (Tujuh)/ 1(satu)

Mata Pelajaran : Matematika

Jumlah Soal : 15 butir

Materi Pokok : Operasi Hitung Bentuk Aljabar

Bentuk Soal : Uraian

Persamaan dan pertidaksamaan Linear Satu Variabel Alokasi Waktu : 2 x 40 menit

Materi	Kompetensi Dasar	Indikator	Aspek penalaran yang diukur	Aspek kognitif	Nomor soal
Operasi Hitung Bentuk aljabar	1. Mengenali bentuk aljabar dan unsur-unsurnya	<ul style="list-style-type: none">Menemukan unsur-unsur aljabar (variabel, suku, faktor, koefisien, konstanta, dan suku sejenis).	<ul style="list-style-type: none">Memberikan penjelasan dari situasi, fakta, atau hubungan yang diketahui.	<ul style="list-style-type: none">C4	<ul style="list-style-type: none">1

Materi	Kompetensi Dasar	Indikator	Aspek penalaran yang diukur	Aspek kognitif	Nomor soal
	2. Menjelaskan dan melakukan operasi pada bentuk aljabar (penjumlahan, pengurangan, perkalian dan pembagian)	<ul style="list-style-type: none"> • Memecahkan masalah yang berkaitan dengan operasi hitung (tambah, kurang, kali, bagi, dan pangkat) suku sejenis dan tidak sejenis bentuk aljabar. • Memecahkan masalah yang berkaitan dengan operasi hitung (tambah, kurang, kali, bagi dan pangkat) pecahan aljabar. • Menganalisis hasil operasi pecahan aljabar 	<ul style="list-style-type: none"> •Memperkirakan jawaban dan proses penyelesaian. •Menganalisis data / menganalisis situasi matematika. •Memperkirakan jawaban dan proses penyelesaian. •Menghubungkan fakta-fakta atau evidensi – evidensi yang diketahui menuju kepada suatu kesimpulan •Menghubungkan fakta-fakta atau evidensi – evidensi yang diketahui menuju kepada suatu kesimpulan 	<ul style="list-style-type: none"> • C4 • C4 • C4 • C4 • C4 	<ul style="list-style-type: none"> • 2 • 3 • 4 • 5 • 6

Materi	Kompetensi Dasar	Indikator	Aspek penalaran yang Diukur	Aspek kognitif	Nomor soal
	3. Menyelesaikan masalah yang berkaitan dengan aljabar.	<ul style="list-style-type: none"> Menghubungkan pengetahuan aljabar dengan masalah nyata dalam kehidupan. 	<ul style="list-style-type: none"> Menganalisis data / situasi matematika. Menghubungkan fakta-fakta atau evidensi – evidensi yang diketahui menuju kepada suatu kesimpulan 	<ul style="list-style-type: none"> C5 C5 	<ul style="list-style-type: none"> 7 8
Persamaan dan pertidaksamaan linear satu variabel	1. Menjelaskan persamaan dan menentukan nilai variabel dalam persamaan dan pertidaksamaan linear satu variabel	<ul style="list-style-type: none"> Mengkategorikan berbagai bentuk dan variable dari persamaan dan pertidaksamaan linear satu variable. 	<ul style="list-style-type: none"> Memberikan penjelasan dari situasi, fakta, atau hubungan yang diketahui. Memberikan penjelasan dari situasi, fakta, atau hubungan yang diketahui. 	<ul style="list-style-type: none"> C5 C5 	<ul style="list-style-type: none"> 9 10

Materi	Kompetensi Dasar	Indikator	Aspek penalaran yang diukur	Aspek Kognitif	Nomor soal
		<ul style="list-style-type: none"> Menemukan nilai variabel dari suatu persamaan linear satu variabel. Menemukan nilai variabel dari suatu pertidaksamaan linear satu variabel. 	<ul style="list-style-type: none"> Memperkirakan jawaban dan proses penyelesaian Menghubungkan fakta-fakta atau evidensi – evidensi yang diketahui menuju kepada suatu kesimpulan Memperkirakan jawaban dan proses penyelesaian 	<ul style="list-style-type: none"> C4 C4 C4 	<ul style="list-style-type: none"> 11 12 13
	2. Menyelesaikan masalah yang berkaitan dengan persamaan dan pertidaksamaan linear satu variabel	<ul style="list-style-type: none"> Menghubungkan persamaan linear satu variabel dengan masalah nyata dalam kehidupan. 	<ul style="list-style-type: none"> Menganalisis data / menganalisis situasi matematika. 	<ul style="list-style-type: none"> C5 	<ul style="list-style-type: none"> 14

Materi	Kompetensi Dasar	Indikator	Aspek penalaran yang diukur	Aspek Kognitif	Nomor soal
		<ul style="list-style-type: none"> Menghubungkan pertidaksamaan linear satu variabel dengan masalah nyata dalam kehidupan. 	<ul style="list-style-type: none"> Menganalisis data / menganalisis situasi matematika. 	<ul style="list-style-type: none"> C5 	<ul style="list-style-type: none"> 15

Lampiran 01.2 : Instrumen Tes

TES PENALARAN MATEMATIS SISWA SMP / MTS

Mata Pelajaran : Matematika

Materi Pokok : Operasi Hitung Bentuk Aljabar

Persamaan dan Pertidaksamaan Linear Satu Variabel

Kelas / Semester : VII / 1

Alokasi Waktu : 2 x 40 menit

Petunjuk :

1. Bacalah basmallah terlebih dahulu sebelum mengerjakan soal
2. Tulis nama dan kelas pada tempat yang disediakan.
3. Periksa dan bacalah soal-soal terlebih dahulu sebelum anda menjawabnya,
4. Jumlah soal 15 butir dalam bentuk uraian.
5. Tulislah jawaban pada lembar jawaban yang disediakan.
6. Kerjakan terlebih dahulu soal-soal yang dianggap mudah.
7. Laporkan kepada pengawas ruangan kalau terdapat tulisan yang kurang jelas, ada yang rusak atau jumlah soal yang kurang.
8. Naskah soal dikembalikan pada pengawas jika waktu penyelesaian soal sudah habis atau sudah selesai dikerjakan.

TES URAIAN

1. Suku-suku yang sejenis dari $3a^2 + 4a - 2a^2b - 2a + 3ab^2 + 4$ adalah ...
(jelaskan mengapa dikatakan suku sejenis!)
2. Bentuk sederhana dari $4x^2y + 2xy^2 - 6yx + 4xy^2$ adalah ...
3. Jumlah dua bilangan genap berurutan adalah 94. Nilai dari bilangan genap kecil tersebut adalah ...
4. Hasil pengurangan $-3x + 4y$ dari $3x + 4y$ adalah ...
5. KPK $9(a + b)^2$ dan $15(a + b)^3$ adalah ...
6. Bentuk sederhana dari penjumlahan pecahan $\frac{4m}{3} + \frac{m}{4}$ adalah ...
7. Harga sebuah buku sama dengan harga 4 pensil. Jika Adi membeli 2 buku dan 2 pensil harganya Rp 5.000,00. Maka harga 3 pensil adalah ...
8. Sebuah bak mandi memiliki bentuk persegi panjang. Bak mandi tersebut memiliki panjang $(2x - 3)$ cm dan lebar $(2x - 5)$ cm. Luas dari persegi panjang tersebut adalah ...
9. Apakah $2p + 5 + 3p = 10$ merupakan bentuk persamaan linear satu variabel? Berikan alasannya!
10. Dari bentuk $R(3 - 2R) \geq 0$, apakah bentuk tersebut merupakan pertidaksamaan linear satu variabel? Berikan alasannya!
11. Jika $2x - 7 = 3$. Maka nilai dari $x + (-4)$ adalah ...
12. Penyelesaian persamaan $\frac{1}{2}(m + 1) = \frac{1}{4}(m - 1)$ adalah ...
13. Himpunan penyelesaian $3(x - 1) \leq 4x$, dimana x peubah bilangan bulat adalah ...
14. Suatu pabrik mempunyai x buruh. Karena tidak disiplin pihak buruh memberhentikan 15 orang. sehingga buruh pabrik tersebut sekarang 104 orang. Persamaan yang sesuai untuk hal di atas adalah ...
15. Sebuah persegi panjang memiliki panjang 7 cm lebih dari lebarnya dan kelilingnya tidak lebih dari 38 cm. Jika lebarnya x cm, maka batas-batas nilai x adalah ...

Lampiran 01.3 : Pedoman Penskoran

PEDOMAN PENSKORAN SOAL KEMAMPUAN PENALARAN MATEMATIS

Pedoman pemberian skor soal uraian kemampuan penalaran matematika

Aspek penalaran yang diukur	Pilihan Jawaban	Skor
5. Menghubungkan fakta-fakta atau evidensi – evidensi yang diketahui menuju kepada suatu kesimpulan.	Tidak ada jawaban atau tidak sesuai dengan permasalahan.	0
	Siswa mampu merumuskan hal-hal yang diketahui dengan benar	1
	Siswa mampu menghubungkan fakta-fakta atau evidensi-evidensi yang diketahui menuju kepada suatu kesimpulan dan hampir sebagian penyelesaiannya telah dilaksanakan dengan benar.	2
	Siswa mampu menghubungkan fakta-fakta atau evidensi-evidensi yang diketahui menuju kepada suatu kesimpulan dan hampir seluruh penyelesaiannya telah dilaksanakan dengan benar.	3
	Siswa mampu menghubungkan fakta-fakta atau evidensi-evidensi yang diketahui menuju kepada suatu kesimpulan dan seluruh penyelesaiannya telah dilaksanakan dengan benar.	4

Aspek penalaran yang diukur	Pilihan Jawaban	Skor
6. Menganalisis data / menganalisis situasi matematika.	Tidak ada jawaban atau tidak sesuai dengan permasalahan.	0
	Siswa mampu merumuskan hal-hal yang diketahui dengan benar	1
	Siswa mampu menganalisis data / menganalisis situasi matematika dan hampir sebagian penyelesaiannya telah dilaksanakan dengan benar.	2
	Siswa mampu menganalisis data / menganalisis situasi matematika dan hampir seluruh penyelesaiannya telah dilaksanakan dengan benar	3
	Siswa mampu menganalisis data / menganalisis situasi matematika dan seluruh penyelesaiannya telah dilaksanakan dengan benar.	4
7. Memperkirakan jawaban dan proses penyelesaian..	Tidak ada jawaban atau tidak sesuai dengan permasalahan.	0
	Siswa mampu merumuskan hal-hal yang diketahui dengan benar	1
	Siswa mampu memperkirakan jawaban dan proses penyelesaian dan hampir sebagian penyelesaiannya telah dilaksanakan dengan benar.	2
	Siswa mampu memperkirakan jawaban dan proses penyelesaian dan hampir seluruh penyelesaiannya telah dilaksanakan dengan benar	3
	Siswa mampu memperkirakan jawaban dan proses penyelesaian dan seluruh penyelesaiannya telah dilaksanakan dengan benar.	4

Aspek penalaran yang diukur	Pilihan Jawaban	Skor
8. Memberikan penjelasan dari situasi, fakta, atau hubungan yang diketahui.	Tidak ada jawaban atau tidak sesuai dengan permasalahan.	0
	Siswa mampu merumuskan hal-hal yang diketahui dengan benar	1
	Siswa mampu memberikan penjelasan dari situasi, fakta, atau hubungan yang diketahui dan hampir sebagian penyelesaiannya telah dilaksanakan dengan benar	2
	Siswa mampu memberikan penjelasan dari situasi, fakta, atau hubungan yang diketahui dan hampir seluruh penyelesaiannya telah dilaksanakan dengan benar	3
	Siswa mampu memberikan penjelasan dari situasi, fakta, atau hubungan yang diketahui dan seluruh penyelesaiannya telah dilaksanakan dengan benar.	4

Lampiran 01.4 : Kunci Jawaban

Kunci jawaban :

16. Dik : $3a^2 + 4a - 2a^2b - 2a + 3ab^2 + 4$

Dit : suku-suku yang sejenis dan alasannya.

Penyelesaian :

Suku-suku yang sejenis dari $3a^2 + 4a - 2a^2b - 2a + 3ab^2 + 4$ adalah $4a$ dan $-2a$.

$4a$ dan $-2a$ merupakan suku sejenis karena mempunyai variabel yang sama yaitu a .

Jadi, Suku-suku yang sejenis dari $3a^2 + 4a - 2a^2b - 2a + 3ab^2 + 4$ adalah $4a$ dan $-2a$ dan merupakan suku sejenis karena mempunyai variabel yang sama yaitu a .

17. Dik : $4x^2y + 2xy^2 - 6yx + 4xy^2$

Dit : bentuk sederhana dari $4x^2y + 2xy^2 - 6yx + 4xy^2$

Penyelesaian :

$$\begin{aligned} 4x^2y + 2xy^2 - 6yx + 4xy^2 &= 4x^2y + 2xy^2 + 4xy^2 - 6yx \\ &= 4x^2y + 6xy^2 - 6yx \end{aligned}$$

Jadi, bentuk sederhana dari $4x^2y + 2xy^2 - 6yx + 4xy^2$ adalah $4x^2y + 6xy^2 - 6yx$

18. Dik : Jumlah dua bilangan genap = 94

Dit : Nilai bilangan genap terkecil

Penyelesaian :

Misal bilangan genap pertama = a

Bilangan genap kedua = $a + 2$

Maka : $a + (a + 2) = 94$

$$a + a + 2 = 94$$

$$2a + 2 = 94$$

$$2a = 94 - 2$$

$$2a = 92$$

$$a = \frac{92}{2}$$

$$a = 47$$

Karena a adalah bilangan genap pertama atau bilangan genap terkecil. Maka nilai bilangan genap terkecil yang dimaksud adalah 47

19. Dik : persamaan 1 = $-3x + 4y$

Persamaan 2 = $3x + 4y$

Dit : Hasil pengurangan $-3x + 4y$ dari $3x + 4y$

Penyelesaian :

$$3x + 4y - (-3x + 4y) = 3x + 4y + 3x - 4y$$

$$= 6x$$

Jadi, Hasil pengurangan $-3x + 4y$ dari $3x + 4y$ adalah $6x$

20. Dik : persamaan 1 = $9(a + b)^2$

Persamaan 2 = $15(a + b)^3$

Dit : KPK dari $9(a + b)^2$ dan $15(a + b)^3$

Penyelesaian :

$$9(a + b)^2 = 3^2(a + b)^2$$

$$15(a + b)^3 = 3 \cdot 5(a + b)^3$$

$$\text{Kpk} = 3^2 \cdot 5(a + b)^3 = 45(a + b)^3$$

Jadi, KPK dari $9(a + b)^2$ dan $15(a + b)^3 = 45(a + b)^3$

21. Dik : $\frac{4m}{3} + \frac{m}{4}$

Dit : bentuk sederhana dari penjumlahan pecahan $\frac{4m}{3} + \frac{m}{4}$

$$\frac{4m}{3} + \frac{m}{4} = \frac{4m \times 4}{3 \times 4} + \frac{m \times 3}{3 \times 4}$$

$$= \frac{16m}{12} + \frac{3m}{12}$$

$$= \frac{19m}{12}$$

Jadi, bentuk sederhana dari penjumlahan pecahan $\frac{4m}{3} + \frac{m}{4}$ adalah $\frac{19m}{12}$

22. Dik : Harga 1 buku = harga 4 pensil

Adi membeli 2 buku + 2 pensil harganya = Rp 5.000,00

Dit : Harga 3 pensil...?

Misal : buku = x

Pensil = y

Maka Harga 1 buku = harga 4 pensil

$$x = 4y$$

$$2 \text{ buku} + 2 \text{ pensil} = \text{Rp } 5.000,00$$

$$2x + 2y = 5.000$$

Penyelesaian :

$$2x + 2y = 5.000$$

$$\begin{aligned}
2(4y) + 2y &= 5.000 \\
8y + 2y &= 5.000 \\
10y &= 5.000 \\
y &= \frac{5.000}{10} \\
y &= 500
\end{aligned}$$

Karena harga 1 pensil = 500, maka harga 3 pensil adalah
 $3 \times 500 = \text{Rp } 1.500,00\text{s}$

23. Dik :

Persegi panjang

panjang (p) = $(2x - 3)\text{cm}$

lebar (l) = $(2x - 5)\text{cm}$

dit : Luas dari persegi panjang tersebut

penyelesaian:

$$\begin{aligned}
\text{luas} &= p \times l \\
&= (2x - 3)\text{cm} \times (2x - 5)\text{cm} \\
&= 2x(2x - 5) - 3(2x - 5) \\
&= 4x^2 - 10x - 6x + 15 \text{ cm}^2 \\
&= 4x^2 - 16x + 15 \text{ cm}^2
\end{aligned}$$

Jadi, luas persegi panjang tersebut adalah $4x^2 - 16x + 15 \text{ cm}^2$

24. Dik: $2p + 5 + 3p = 10$

Dit: Apakah $2p + 5 + 3p = 10$ merupakan bentuk persamaan linear satu variabel? Berikan alasannya!

Penyelesaian: $2p + 5 + 3p = 10$

$$5p + 5 = 10 \text{ (merupakan persamaan linear satu variabel,}$$

karena hanya memiliki satu variabel dan berpangkat 1)

Jadi, $5p + 5 = 10$ merupakan persamaan linear satu variabel karena hanya memiliki satu variabel dan berpangkat 1 (linear).

25. Dik : $R(3-2R) \geq 0$

Dit: $R(3-2R) \geq 0$, apakah bentuk tersebut merupakan pertidaksamaan linear satu variabel? Berikan alasannya!

Penyelesaian:

$$R(3-2R) \geq 0$$

$3R - 2R^2 \geq 0$ (bukan pertidaksamaan linear satu variabel, karena ada variabel yang berpangkat dua)

Jadi, $3R - 2R^2 \geq 0$ bukan pertidaksamaan linear satu variabel, karena ada variabel yang berpangkat dua

26. Dik: $2x - 7 = 3$

Dit : nilai dari $x + (-4)$

Penyelesaian :

Langkah pertama tentukan nilai x

$$\begin{aligned}
2x - 7 &= 3 \\
2x &= 3 + 7 \\
2x &= 10 \\
x &= 5
\end{aligned}$$

langkah berikutnya substitusi nilai x ke persamaan

$$x + (-4) = 5 - 4 = 1$$

jadi, nilai $x + (-4) = 1$

27. Dik : $\frac{1}{2}(m + 1) = \frac{1}{4}(m - 1)$

Dit : Penyelesaian persamaan $\frac{1}{2}(m + 1) = \frac{1}{4}(m - 1)$

Penyelesaian

$$\frac{1}{2}(m + 1) = \frac{1}{4}(m - 1)$$

$$(4)\frac{1}{2}(m + 1) = (4)\frac{1}{4}(m - 1) \rightarrow \text{(KPK dari 2 dan 4 adalah 4)}$$

$$2(m + 1) = (m - 1)$$

$$2m + 2 = m - 1$$

$$2m - m = -1 - 2$$

$$m = -3$$

Jadi, Penyelesaian persamaan $\frac{1}{2}(m + 1) = \frac{1}{4}(m - 1)$ adalah $m = -3$

28. Dik : $3(x - 1) \leq 4x$

Dit : Himpunan penyelesaian $3(x - 1) \leq 4x$, dimana x peubah bilangan bulat

Penyelesaian :

$$3(x - 1) \leq 4x$$

$$3x - 3 \leq 4x$$

$$3x - 4x \leq 3$$

$$-x \leq 3 \quad [\text{dikali } (-1) \text{ makanya tanda ketidaksamaannya dibalik}]$$

$$x \geq 3$$

Jadi, himpunan penyelesaiannya = $\{3,4,5,6,\dots\}$

29. Dik : pabrik mempunyai x buruh, tidak disiplin pihak buruh memberhentikan 15 orang. sehingga buruh pabrik tersebut sekarang 104 orang

Dit : persamaan yang sesuai untuk hal di atas

Penyelesaian :

Persamaan yang sesuai adalah $x - 15 = 104$

30. Dik : persegi panjang

panjang (p) = $x + 7$ cm

$$\text{lebar (l)} = x \text{ cm}$$

$$\text{keliling tidak lebih dari 38 cm} = \text{keliling} < 38 \text{ cm}$$

Dit : batas –batas nilai x

Penyelesaian :

$$\text{keliling} = 2 (p + l)$$

$$2(x + 7 + x) < 38$$

$$2(2x + 7) < 38$$

$$2x + 7 < \frac{38}{2}$$

$$2x + 7 < 19$$

$$2x < 19 - 7$$

$$x < 12$$

Jadi, batas-batas nilai x adalah $x < 12$



UNIVERSITAS ISLAM NEGERI
ALAUDDIN
M A K A S S A R

Lampiran 02 : Lembar Validasi

LEMBAR VALIDASI
INSTRUMEN TES KEMAMPUAN
PENALARAN MATEMATIKA

A. Tujuan

Tujuan penggunaan instrumen ini adalah untuk mengukur validitas instrumen tes penalaran matematis dalam keterampilan berpikir tingkat tinggi (HOTS).

B. Petunjuk:

1. Melalui instrumen ini, Bapak/Ibu diminta untuk memberikan penilaian tentang instrumen tes penalaran matematis dalam keterampilan berpikir tingkat tinggi (HOTS) siswa kelas VII SMP.
2. Penilaian yang Bapak/Ibu berikan pada setiap butir pernyataan yang terdapat dalam instrumen ini akan digunakan sebagai validitas dan masukan bagi penyempurnaan instrumen tes.
3. Objek penilaian adalah instrumen tes penalaran matematis dalam keterampilan berpikir tingkat tinggi (HOTS) siswa kelas VIII SMP.
4. Bapak/Ibu dapat memberikan penilaian dengan cara member tanda centang (√) pada kolom yang tersedia.

Keterangan : 1 berarti “tidak valid”

4 berarti “valid”

2 berarti “ kurang valid”

5 berarti “sangat valid”

3 berarti “ cukup valid”

Selain memberikan penilaian, Bapak/Ibu diharapkan untuk memberi komentar langsung di dalam lembar validasi ini. Atas bantuannya diucapkan terima kasih.

C. Tabel Penilaian.

No	Aspek yang diamati	1	2	3	4	5	Keterangan
1	<p>Validasi Isi</p> <p>1. Soal sesuai dengan materi matematika kelas VII SMP semester ganjil.</p> <p>2. Maksud soal dirumuskan dengan singkat dan jelas.</p>						
2	<p>Validasi Konstruksi</p> <p>1. Permasalahan yang disajikan merupakan soal-soal untuk mengukur kemampuan penalaran matematis dalam keterampilan berpikir tingkat tinggi (HOTS).</p> <p>a. Materi operasi hitung bentuk aljabar.</p> <ul style="list-style-type: none"> • Soal no. 1 tipe C4 (Menganalisis). • Soal no. 2 tipe C4 (Menganalisis). • Soal no. 3 tipe C4 (Menganalisis). • Soal no. 4 tipe C4 (Menganalisis). • Soal no. 5 tipe C4 (Menganalisis). 						

No	Aspek yang diamati	1	2	3	4	5	Keterangan
	<ul style="list-style-type: none"> • Soal no. 6 tipe C4 (Menganalisis). • Soal no. 7 tipe C5 (Mensintesis). • Soal no. 8 tipe C5 (Mensintesis). <p>b. Materi Persamaan dan Pertidaksamaan Linear Satu Variabel/</p> <ul style="list-style-type: none"> • Soal no. 9 tipe C5 (Mensintesis). • Soal no. 10 tipe C5 (Mensintesis). • Soal no. 11 tipe C4 (Menganalisis). • Soal no. 12 tipe C4 (Menganalisis). • Soal no. 13 tipe C4 (Menganalisis). • Soal no. 14 tipe C5 (Mensintesis). • Soal no. 15 tipe C5 (Mensintesis). 						

No	Aspek yang diamati	1	2	3	4	5	Keterangan
3	Bahasa Soal 1. Bahasa yang sesuai dengan EYD; 2. Kalimat soal tidak mengandung arti ganda (ambigu); 3. Kalimat soal komunikatif, menggunakan bahasa yang sederhana, dan mudah dipahami siswa.						
4	Alokasi Waktu : Sesuai dengan jumlah soal yang diberikan.						
5	Petunjuk : Petunjuk jelas dan tidak menimbulkan makna ganda.						

UNIVERSITAS ISLAM NEGERI

D. Penilaian Umum terhadap Instrumen.

1. Soal dapat digunakan tanpa revisi
2. Ada sebagian komponen soal yang perlu direvisi
3. Semua komponen harus direvisi

Komentar dan Saran-saran.

Mohon Bapak/Ibu menuliskan butir-butir revisi berikut dan/atau menuliskan langsung pada masalah.

Samata,..... 2017

Validator/Penilai



.....
NIP.

UNIVERSITAS ISLAM NEGERI
ALAUDDIN
M A K A S S A R

Lampiran 03 : Data Uji Coba Reliabilitas

No	Nama	1	2	3	4	5	6	7	8	9	10	11	12	13	14	15	Jumlah Skor	Kuadrat Skor Total
1	Putri Tsagifah	4	3	3	2	4	1	2	4	3	3	2	2	3	3	2	41	1681
2	Rahmat	3	1	1	2	1	0	1	2	0	1	0	1	1	1	1	16	256
3	Rian Ananda Saputra	3	0	2	0	2	1	1	3	2	1	1	1	1	0	1	19	361
4	Riski	3	3	3	2	2	2	2	4	3	3	3	1	1	4	0	36	1296
5	Risma Nugrawati	2	3	0	3	1	1	3	4	3	3	4	2	3	2	1	35	1225
6	Rizki	2	0	1	1	0	1	2	2	2	3	1	1	0	0	0	16	256
7	Salmia	3	2	2	1	1	2	2	3	2	4	3	2	3	3	1	34	1156
8	Silvia Askar	4	2	0	2	2	3	2	3	2	2	3	3	2	2	0	32	1024
9	St. Hardiyanti	3	1	0	3	3	1	3	2	3	3	4	2	1	2	2	33	1089
10	Suci Salsabila	2	1	2	2	1	2	2	4	4	2	3	3	1	2	1	32	1024
11	Suriani Bahar	3	2	3	4	2	2	3	3	4	2	4	2	2	1	0	37	1369
12	Tiara Tahir	3	2	1	1	2	1	2	2	2	2	2	3	1	0	1	25	625
13	Vanie Permata Faisal	4	2	4	3	2	3	3	3	4	2	2	2	2	3	2	41	1681
14	Wahyuni Hatta	4	3	4	3	3	3	2	4	3	3	2	3	3	2	2	44	1936
	Σ	43	25	26	29	26	23	30	43	37	34	34	28	24	25	14	441	14979
	Σtotal	441																
	Σ^2	194481																

ALAUDDIN
M A K A S S A R

ANALISIS RELIABILITAS TES URAIAN HIGHER ORDER THINKING SKILL

V1	V2	V3	V4	V5	V6	V7	V8	V9	V10	V11	V12	V13	V14	V15
0.49	1.03	1.84	1.07	0.98	0.8	0.41	0.64	1.09	0.67	1.39	0.57	0.92	1.45	0.57

Jumlah varians skor soal	13.91
Varians total	77.68
Reliabilitas	0.88

UNIVERSITAS ISLAM NEGERI
ALAUDDIN
M A K A S S A R

Lampiran 04 : Data Uji Tingkat Kesukaran soal

No	Nama	1	2	3	4	5	6	7	8	9	10	11	12	13	14	15
1	Putri Tsagifah	4	3	3	2	4	1	2	4	3	3	2	2	3	3	2
2	Rahmat	3	1	1	2	1	0	1	2	0	1	0	1	1	1	1
3	Rian Ananda Saputra	3	0	2	0	2	1	1	3	2	1	1	1	1	0	1
4	Riski	3	3	3	2	2	2	2	4	3	3	3	1	1	4	0
5	Risma Nugrawati	2	3	0	3	1	1	3	4	3	3	4	2	3	2	1
6	Rizki	2	0	1	1	0	1	2	2	2	3	1	1	0	0	0
7	Salmia	3	2	2	1	1	2	2	3	2	4	3	2	3	3	1
8	Silvia Askar	4	2	0	2	2	3	2	3	2	2	3	3	2	2	0
9	St. Hardiyanti	3	1	0	3	3	1	3	2	3	3	4	2	1	2	2
10	Suci Salsabila	2	1	2	2	1	2	2	4	4	2	3	3	1	2	1
11	Suriani Bahar	3	2	3	4	2	2	3	3	4	2	4	2	2	1	0
12	Tiara Tahir	3	2	1	1	2	1	2	2	2	2	2	3	1	0	1
13	Vanie Permata Faisal	4	2	4	3	2	3	3	3	4	2	2	2	2	3	2
14	Wahyuni Hatta	4	3	4	3	3	3	2	4	3	3	2	3	3	2	2
	Rata-rata tiap soal	3.0714	1.7857	1.8571	2.0714	1.8571	1.6429	2.1429	3.0714	2.6429	2.4286	2.4286	2	1.7143	1.7857	1
	Tingkat kesukaran	0.7679	0.4464	0.4643	0.5179	0.4643	0.4107	0.5357	0.7679	0.6607	0.6071	0.6071	0.5	0.4286	0.4464	0.25

Lampiran 05 : Data Uji Daya Pembeda

No	Nama	1	2	3	4	5	6	7	8	9	10	11	12	13	14	15	Jumlah skor	Nilai
1	Wahyuni Hatta	4	3	4	3	3	3	2	4	3	3	2	3	3	2	2	44	73.333
2	Putri Tsagifah	4	3	3	2	4	1	2	4	3	3	2	2	3	3	2	41	68.33
3	Vanie Permata Faisal	4	2	4	3	2	3	3	3	4	2	2	2	2	3	2	41	68.33
4	Suriani Bahar	3	2	3	4	2	2	3	3	4	2	4	2	2	1	0	37	61.67
5	Riski	3	3	3	2	2	2	2	4	3	3	3	1	1	4	0	36	60
6	Risma Nugrawati	2	3	0	3	1	1	3	4	3	3	4	2	3	2	1	35	58.33
7	Salmia	3	2	2	1	1	2	2	3	2	4	3	2	3	3	1	34	56.67
8	St. Hardiyanti	3	1	0	3	3	1	3	2	3	3	4	2	1	2	2	33	55
9	Silvia Askar	4	2	0	2	2	3	2	3	2	2	3	3	2	2	0	32	53.33
10	Suci Salsabila	2	1	2	2	1	2	2	4	4	2	3	3	1	2	1	32	53.33
11	Tiara Tahir	3	2	1	1	2	1	2	2	2	2	2	3	1	0	1	25	41.67
12	Rian Ananda Saputra	3	0	2	0	2	1	1	3	2	1	1	1	1	0	1	19	31.67
13	Rahmat	3	1	1	2	1	0	1	2	0	1	0	1	1	1	1	16	26.67
14	Rizki	2	0	1	1	0	1	2	2	2	3	1	1	0	0	0	16	26.67
	X'A	3.75	2.5	3.5	3	2.75	2.25	2.5	3.5	3.5	2.5	2.5	2.25	2.5	2.25	1.5		
	X'B	2.75	0.75	1.25	1	1.25	0.75	1.5	2.25	1.5	1.75	1	1.5	0.75	0.25	0.75		
	Daya pembeda	0.25	0.44	0.56	0.5	0.38	0.38	0.25	0.31	0.5	0.19	0.38	0.19	0.44	0.5	0.19		

} KA

} KB

UNIVERSITAS ISLAM NEGERI
M A K A S S A R

Lampiran 06 : Data Hasil Kemampuan Berpikir Tingkat Tinggi

No	Nama	1	2	3	4	5	6	7	8	9	10	11	12	13	14	15	Jumlah Skor	Nilai Siswa	Tingkat Kemampuan Berpikir Tingkat Tinggi
1	Putri Tsagifah	4	3	3	2	4	1	2	4	3	3	2	2	3	3	2	41	68.33	Baik
2	Rahmat	3	1	1	2	1	0	1	2	0	1	0	1	1	1	1	16	26.66	Kurang
3	Rian Ananda Saputra	3	0	2	0	2	1	1	3	2	1	1	1	1	0	1	19	31.66	Kurang
4	Riski	3	3	3	2	2	2	2	4	3	3	3	1	1	4	0	36	60	Cukup
5	Risma Nugrawati	2	3	0	3	1	1	3	4	3	3	4	2	3	2	1	35	58.33	Cukup
6	Rizki	2	0	1	1	0	1	2	2	2	3	1	1	0	0	0	16	26.66	Kurang
7	Salmia	3	2	2	1	1	2	2	3	2	4	3	2	3	3	1	34	56.66	Cukup
8	Silvia Askar	4	2	0	2	2	3	2	3	2	2	3	3	2	2	0	32	53.33	Cukup
9	St. Hardiyanti	3	1	0	3	3	1	3	2	3	3	4	2	1	2	2	33	55	Cukup
10	Suci Salsabila	2	1	2	2	1	2	2	4	4	2	3	3	1	2	1	32	53.33	Cukup
11	Suriani Bahar	3	2	3	4	2	2	3	3	4	2	4	2	2	1	0	37	61.66	Baik
12	Tiara Tahir	3	2	1	1	2	1	2	2	2	2	2	3	1	0	1	25	41.66	Cukup
13	Vanie Permata Faisal	4	2	4	3	2	3	3	3	4	2	2	2	2	3	2	41	68.33	Baik
14	Wahyuni Hatta	4	3	4	3	3	3	2	4	3	3	2	3	3	2	2	44	73.33	Baik

Lampiran 07 : Dokumentasi Penelitian



Gambar 1. Uji coba *one-to-one*



Gambar 2. Uji coba *small group*



Gambar 3. Uji coba *Field test*