

**PENGARUH ORIENTASI PASAR DAN INOVASI PRODUK  
TERHADAP KEUNGGULAN BERSAING  
MOTOR MEREK HONDA**



**SKRIPSI**

Diajukan untuk Memenuhi Salah Satu Syarat Meraih Gelar  
Sarjana Manajemen Jurusan Manajemen Ekonomi  
Pada Fakultas Ekonomi dan Bisnis Islam  
UIN Alauddin Makassar

Oleh:

**AKHRIANDI**

NIM: 10600113009

**PROGRAM STUDI MANAJEMEN  
FAKULTAS EKONOMI DAN BISNIS ISLAM  
UNIVERSITAS ISLAM NEGERI ALAUDDIN MAKASSAR  
2017**

## PERNYATAAN KEASLIAN SKRIPSI

Mahasiswa yang bertandatangan di bawah ini:

Nama : Akhriandi

NIM : 10600113009

Tempat/TanggalLahir : Bulukumba/ 21 april 1995

Jur/Prodi/Konsentrasi : Manajemen/Pemasaran

Alamat : Sarindah Permai Blok D No. 10

Judul : Pengaruh Orientasi Pasar dan Inovasi Produk terhadap  
Keunggulan Bersaing Motor Merek Honda.

Menyatakan dengan sesungguhnya dan penuh kesadaran bahwa skripsi ini benar adalah hasil karya sendiri. Jika dikemudian hari terbukti bahwa ini merupakan duplikat, tiruan, plagiat, atau dibuat oleh orang lain, sebagian atau seluruhnya, maka skripsi dan gelar yang diperoleh karenanya batal demi hukum.

Gowa, November 2017

Penyusun,

**AKHRIANDI**

NIM. 10600113009



KEMENTERIAN AGAMA  
UNIVERSITAS ISLAM NEGERI (UIN) ALAUDDIN MAKASSAR  
FAKULTAS EKONOMI DAN BISNIS ISLAM

Kampus I : Jl. Slt. Alauddin No. 63 Makassar Tlp. (0411) 864928 Fax 864923  
Kampus II : Jl. H. M. Yasin Limpo No. 36 Rommopolong-Gowa Tlp. 841879 Fax. 8221400

**PENGESAHAN SKRIPSI**

Skripsi yang berjudul "**Pengaruh Orientasi Pasar dan Inovasi Produk Terhadap Keunggulan Bersaing Motor Merek Honda**" yang disusun oleh **Akhriandi** Nim: **10600113009**, Mahasiswa Jurusan Manajemen pada Fakultas Ekonomi dan Bisnis Islam Universitas Islam Negeri Alauddin Makassar, telah diuji dan dipertahankan dalam sidang munaqasyah yang diselenggarakan pada hari **Senin, tanggal 04 Desember 2017**, bertepatan dengan **15 Rabi'ul Awwal 1439 H**, dinyatakan telah dapat diterima sebagai salah satu syarat untuk memperoleh gelar Sarjana pada Fakultas Ekonomi dan Bisnis Islam, Jurusan Manajemen. (dengan beberapa perbaikan)

Makassar, **03 Januari 2018**  
15 Rabi'ul akhir 1439

**DEWAN PENGUJI**

Ketua : Prof. Dr. H. Ambo Asse, M.Ag.  
Sekertaris : Prof. Dr. H. Muslimin Kara, M.Ag.  
Penguji I : Hj. Eka Suhartini, SE., MM.  
Penguji II : Dr. Amiruddin K., M.El.  
Pembimbing I: Prof. Dr. Mukhtar Lutfi, M.Pd.  
Pembimbing II: Ahmad Efendi, SE., MM.

Diketahui Oleh :  
Dekan Fakultas Ekonomi & Bisnis Islam  
UIN Alauddin Makassar

Prof. Dr. H. Ambo Asse, M.Ag  
NIP. 19581022 198703 1 002

## KATA PENGANTAR

بِسْمِ اللَّهِ الرَّحْمَنِ الرَّحِيمِ

Assalamu'alaikum Wr. Wb.

Alhamdulillah robbil 'alamin, puji dan syukur penulis panjatkan kehadirat Allah Swt yang telah melimpahkan rahmat dan hidayah-Nya, sehingga skripsi dengan judul “Pengaruh Orientasi Pasar dan Inovasi Produk terhadap Keunggulan Bersaing Motor Merek Honda” dapat diselesaikan oleh penulis. Skripsi ini disusun sebagai salah satu syarat menyelesaikan program sarjana (S1) pada Fakultas Ekonomi dan Bisnis Islam, Jurusan Manajemen Universitas Islam Negeri Alauddin Makassar

Penulis menyadari tanpa bantuan, bimbingan, saran dan fasilitas dari berbagai pihak penulisan skripsi ini tidak dapat terselesaikan dengan baik. Oleh karena itu, pada kesempatan ini penulis mengucapkan terimakasih yang sebesar-besarnya kepada :

1. Bapak Prof. Dr. Musafir Pababbari, M.Si, selaku rektor Universitas Islam Negeri Alauddin Makassar
2. Bapak Prof. Dr. H. Ambo Asse, M.Ag selaku Dekan Fakultas Ekonomi dan Bisnis Islam
3. Ibu Hj Rika Dwi Ayu Parmitasari SE.M.Comm selaku ketua jurusan Manajemen
4. Ibu Hj Eka Suhartini, SE.,MM selaku penguji 1
5. Bapak Dr. Amiruddin K.,M.EI selaku penguji II

6. Bapak Prof Dr. Mukhtar Luthfi M.Pd selaku Dosen Pembimbing I, yang telah memberikan waktu luangnya, saran, bimbingan dan pengarahan dengan penuh kesabaran sehingga skripsi ini dapat terselesaikan.
7. Bapak Ahmad Efendi, SE,M.M selaku Dosen Pembimbing II, yang telah memberikan waktu luangnya, saran, bimbingan dan pengarahan dengan penuh kesabaran sehingga skripsi ini dapat terselesaikan.
8. Bapak Drs H. Abbas Fadil M.M selaku Dosen penasehat akademik yang selalu memberi dorongan dan masukannya.
9. Segenap dosen Fakultas Ekonomi dan Bisnis Islam Universitas Islam Negeri Alauddin Makassar yang telah memberikan ilmu pengetahuan kepada penulis.
10. Segenap Staf Fakultas Ekonomi dan Bisnis Islam Universitas Islam Negeri Alauddin Makassar atas bantuan yang telah diberikan.
11. Orang Tuaku Tercinta, Sinrang dan Salma atas segenap kasih sayang, semangat, dorongan moral dan doa restunya.
12. Segenap teman-teman jurusan Manajemen khususnya teman-teman jurusan Manajemen A dan Manajemen Pemasaran
13. Teman-teman KKN Regular 54 UIN Alauddin Makassar Desa Kayu Loe Barat kecamatan Turatea Kab. Jeneponto, terima kasih telah hadir mewarnai hidup penulis.
14. Kepada semua pihak yang turut andil secara langsung maupun tidak langsung dalam penyusunan skripsi ini dan memberikan informasi atau dengan mengulurkan segelas kopi dengan senyumannya penulis ucapkan banyak terima kasih.

15. Semua pihak yang tidak dapat penulis sebutkan satu-persatu. Terima kasih atas semuanya.

Akhirnya kepada Allah SWT, tempat penulis memohon doa dan berharap semoga ilmu yang didapatkan bermanfaat bagi orang lain, terutama bagi penulis sendiri serta dapat berguna bagi banyak orang. Aamiin.

**Wassalamu'alaikum Wr, Wb.**

Makassar, November 2017  
Penulis

Akhriandi



UNIVERSITAS ISLAM NEGERI  
**ALAUDDIN**  
M A K A S S A R

## DAFTAR ISI

SAMPUL.....	i
PERNYATAAN KEASLIAN SKRIPSI.....	ii
KATA PENGANTAR .....	iii
DAFTAR ISI.....	iv
DAFTAR TABEL.....	vii
DAFTAR GAMBAR.....	viii
ABSTRAK.....	ix
BAB I PENDAHULUAN	
A. Latar Belakang .....	1
B. Rumusan Masalah.....	5
C. Hipotesis.....	6
D. Definisi Operasional Variabel.....	10
E. Penelitian terdahulu.....	11
F. Tujuan dan Manfaat Penelitian .....	14
BAB II TINJAUAN TEORI	
A. Keunggulan Bersaing.....	15
B. Orientasi Pasar .....	20
C. Inovasi .....	26
D. Kerangka Pikir .....	33
BAB III METODOLOGI PENELITIAN	
A. Jenis dan Lokasi Penelitian .....	34
B. Pendekatan Penelitian .....	34

C. Populasi dan Sampel .....	34
D. Jenis Data .....	35
E. Metode Pengumpulan data.....	36
F. Instrumen Penelitian.....	36
G. Teknik Pengolahan dan Analisis data .....	39
<b>BAB IV HASIL PENELITIAN DAN PEMBAHASAN</b>	
A. Gambaran umum perusahaan.....	47
B. Karakteristik responden .....	49
C. Deskripsi variabel penelitian .....	51
D. Analisis data.....	57
E. Pembahasan dan hasil penelitian.....	69
<b>BAB V KESIMPULAN DAN SARAN</b>	
A. Kesimpulan .....	79
B. Saran.....	80
<b>DAFTAR PUSTAKA</b>	




## DAFTAR TABEL

Tabel 1.1	data penjualan motor.....	3
Tabel 1.3	penelitian terdahulu.....	11
Tabel 3.1	instrumen penelitian.....	37
Tabel 4.1	jenis kelamin responden .....	50
Tabel 4.2	usia responden .....	50
Tabel 4.3	pendidikan responden .....	51
Tabel 4.4	frekuensi item variabel orientasi pasar.....	52
Tabel 4.5	frekuensi item variabel inovasi produk.....	54
Tabel 4.6	frekuensi item keunggulan bersaing .....	56
Tabel 4.7	uji validitas.....	57
Tabel 4.8	uji reliabilitas.....	58
Tabel 4.9	uji multikolonieritas .....	59
Tabel 4.10	uji autokorelasi.....	62
Tabel 4.11	pengambilan keputusan ada tidaknya autokorelasi.....	63
Tabel 4.12	uji regresi linier berganda .....	64
Tabel 4.13	uji korelasi.....	66
Tabel 4.14	uji koefisien determinasi.....	66
Tabel 4.15	uji F .....	68

## DAFTAR GAMBAR

Gambar 2.1	kerangka pikir.....	33
Gambar 4.1	struktur organisasi .....	49
Gambar 4.2	uji heteroskedastisitas.....	60
Gambar 4.3	uji normalitas.....	61



## ABSTRAK

Nama : Akhriandi  
Nim : 10600113009  
Judul Skripsi : Pengaruh Orientasi Pasar dan Inovasi Produk terhadap Keunggulan Bersaing Motor Merek Honda

---

Penelitian ini dilakukan untuk mengetahui pengaruh Orientasi Pasar dan Inovasi Produk terhadap Keunggulan Bersaing baik secara simultan maupun secara parsial Motor Merek Honda. Adapun tujuan yang ingin dicapai dalam penelitian ini adalah: Untuk mengetahui pengaruh antara Orientasi Pasar dan Inovasi Produk secara bersama-sama terhadap Keunggulan Bersaing Motor Merek Honda, Untuk mengetahui pengaruh Orientasi Pasar terhadap Keunggulan Bersaing Motor merek Honda, Untuk mengetahui pengaruh Inovasi Produk terhadap Keunggulan Bersaing Motor Merek Honda. Manfaat dari penelitian tersebut adalah: Penelitian ini dapat digunakan sebagai bahan perbandingan dan referensi dalam melakukan penelitian dengan objek ataupun masalah yang sama dimasa yang akan datang dengan menambah variabel-variabel lainnya, Untuk menambah wawasan dalam bidang yang diteliti baik secara teori maupun aplikasi dan sebagai salah satu syarat untuk memperoleh gelar Sarjana Ekonomi pada Universitas Islam Negeri Alauddin Makassar.

Skripsi ini menggunakan metode penelitian Kuantitatif menggunakan data yang bersifat angka-angka dianalisis melalui statistik. Jumlah Sampel dalam penelitian ini adalah sebanyak 100 orang pemilik motor Honda. Teknik pengumpulan data menggunakan kuisisioner kepada responden yang dianggap sesuai dengan penelitian yang akan dilakukan. Data dianalisis menggunakan rumus diantaranya : uji validitas dan realibilitas, uji analisis regresi berganda, uji asumsi klasik, uji f test dan uji t test, uji koefisien determinasi dengan bantuan software SPSS 21.

Hasil analisis menunjukkan bahwa variabel Orientasi Pasar dan Inovasi Produk berpengaruh signifikan secara simultan dan parsial terhadap Keunggulan Bersaing Motor merek Honda. Variabel orientasi Pasar dan Inovasi Produk memiliki koefisien regresi positif (+) yang menunjukkan suatu hubungan searah, dengan kata lain, Orientasi Pasar dan Inovasi Produk akan meningkatkan keunggulan Bersaing Motor Merek Honda.

Kata Kunci : *Orientasi Pasar, Inovasi Produk, Keunggulan Bersaing*

## **BAB I**

### **PENDAHULUAN**

#### ***A. Latar Belakang Masalah***

Persaingan dalam dunia bisnis merupakan hal yang tidak dapat dihindari. Dengan adanya persaingan, maka perusahaan dihadapkan pada berbagai peluang dan ancaman baik yang berasal dari luar maupun dari dalam negeri, kondisi persaingan di bidang perekonomian pada saat ini cukup ketat, oleh karena itu setiap perusahaan dituntut untuk selalu mengerti dan memahami apa yang telah terjadi di pasar, apa yang menjadi keinginan konsumen dan apa yang menjadi kebutuhan konsumen serta perubahan apa yang harus dilakukan agar mampu bersaing dengan perusahaan lain yang menjadi pesaing

Bagaimana perusahaan berinovasi untuk menjawab apa yang menjadi keinginan konsumen, persaingan dengan kompetitor lain, serta perubahan yang terjadi dipasar, jika suatu perusahaan tidak melakukan perubahan atas produknya maka akan sangat beresiko, konsumen mengharapkan perubahan atas produk yang ditawarkan, perusahaan melakukan inovasi sebagai salah satu strategi utamanya, perubahan-perubahan tersebut mencoba meraih keuntungan yang tinggi berkaitan dengan penerimaan pelanggan atas produk baru atau yang telah diperbaiki

Persaingan dalam dunia otomotif cenderung semakin meningkat, sehingga setiap perusahaan berusaha untuk menciptakan keunggulannya dalam teknologi, kualitas dan produktifitasnya agar dapat tetap bertahan dan bersaing dengan perusahaan lain. Persaingan pada industry otomotif memaksa setiap perusahaan otomotif untuk berusaha memperbaiki kinerjanya dengan melakukan perubahan

atau perbaikan secara, dalam hal ini perusahaan memerlukan terobosan terobosan baru. Menurut Wahyono (2002:28) menjelaskan bahwa inovasi yang berkelanjutan dalam suatu perusahaan merupakan kebutuhan dasar yang pada gilirannya akan mengarah pada terciptanya keunggulan kompetitif.

Khususnya industri sepeda motor juga terjadi persaingan yang sangat ketat, sepeda motor lahir dengan berbagai merek, model, tipe, warna, spesifikasi dan lain-lain, semua ini sejalan dengan meningkatnya aktifitas penduduk diberbagai aspek industry sepeda motor agar tetap eksis di pasar otomotif maka harus konsisten dengan strategi memahami keinginan, kebutuhan dan selera konsumen, hal ini karena semakin banyak muncul berbagai merek beserta varian-varianannya, sebut saja Yamaha, Honda, Suzuki, Kawasaki dan masih banyak lagi, sehingga produsen perlu melakukan orientasi yang baik serta inovasi terhadap produknya agar dapat tetap bersaing dengan merek-merek lain, Menurut Uncles (2000:1) mengartikan orientasi sebagai suatu proses dan yang berhubungan penciptaan dan pemuasan pelanggan dengan cara terus menilai kebutuhan dan keinginan pelanggan, penerapan orientasi pasar akan membawa peningkatan kinerja bagi perusahaan tersebut.

Perusahaan dikatakan memiliki keunggulan bersaing jika memiliki biaya lebih rendah dibandingkan pesaing, memiliki produk atau proses yang lebih bagus, sukses menjalankan strategi focus segmen pasar tertentu, Porter (1985). Porter meyakini bahwa keunggulan bersaing tumbuh secara fundamental dari nilai perusahaan yang dapat diciptakan untuk para pembeli yang melampaui biaya menciptakannya. Demikian halnya dengan PT Astra Honda Motor harus bersaing

dengan produsen-produsen sepeda motor lainnya yang sama-sama menginginkan tingginya tingkat penjualan agar seluruh unit produksinya dapat terjual sehingga bisa tetap eksis di pasar otomotif. PT Astra Honda Motor harus selalu memberikan pelayanan yang baik serta memberikan inovasi terhadap produknya seperti inovasi terhadap kualitas, teknologi, desain produknya dan lain-lain sebagainya untuk tetap mampu bersaing dengan produsen lain.

Menurut kotler (2001:95) keunggulan bersaing adalah keunggulan atas pesaing yang didapat dengan menyampaikan nilai pelanggan yang lebih besar melalui harga yang lebih murah atau dengan menyediakan lebih banyak manfaat yang sesuai dengan penetapan harga yang lebih tinggi. Berikut tabel hasil penjualan sepeda motor dari tahun 2011-2015 beberapa jenis motor

Tabel 1.1

Data penjualan sepeda Motor

ATPM	2011	2012	2013	2014	2015
HONDA	4.275.212	4,029,639	4,696,999	5,051,100	4,453,888
YAMAHA	3.146.055	2,433,924	2,492,596	2,371,082	1,798,630
SUZUKI	494.427	461,137	393,803	275,067	109,882

Sumber : AISI, [www.aisi.or.id](http://www.aisi.or.id)

Keunggulan bersaing merupakan usaha untuk meningkatkan produk atau jasa dibandingkan dengan kompetitor lainnya sehingga konsumen akan mengetahui dan tertarik untuk memilih produk atau jasa yang ditawarkan. Kedudukan Al-Quran sebagai petunjuk dan solusi dan menghadapi permasalahan telah menunjukkan bahwa isi yang terkandung didalam Al-Quran bersifat universal dalam berbagai masalah dan kondisi. Selama ini strategi yang

ditawarkan oleh beberapa ahli marketing sebagai upaya untuk memenangkan kompetisi tidak selalu sesuai dengan target yang sudah ditetapkan. Konsep keunggulan bersaing berlandaskan Al-Quran merupakan solusi penawaran yang akan dapat memecahkan permasalahan yang ada. Konsep keunggulan bersaing berlandaskan Al-Quran didasarkan pada ayat-ayat yang dikemukakan di atas, di antaranya yaitu: surah al baqarah ayat 148

وَلِكُلِّ وِجْهَةٍ هُوَ مُوَلِّيهَا ۖ فَاسْتَبِقُوا الْخَيْرَاتِ ۚ أَيْنَ مَا تَكُونُوا يَأْتِ بِكُمْ اللَّهُ جَمِيعًا ۗ  
 إِنَّ اللَّهَ عَلَىٰ كُلِّ شَيْءٍ قَدِيرٌ ﴿١٤٨﴾

#### Terjemahan

“dan bagi tiap-tiap umat ada kiblatnya (sendiri) yang ia menghadap kepadanya. Maka berlomba-lombalah (dalam membuat) kebaikan. di mana saja kamu berada pasti Allah akan mengumpulkan kamu sekalian (pada hari kiamat). Sesungguhnya Allah Maha Kuasa atas segala sesuatu.”

Pada ayat tersebut dikatakan bahwa berlomba-lombalah dalam kebaikan.

Kata *fastabiqul khoiroot*, dalam tafsir Jalalain<sup>19</sup> dijelaskan bahwa kalimat ini menunjukkan kepada manusia agar selalu berlomba-lomba dalam kebaikan serta menaati dan menerima perintah dari Allah swt. Dalam beberapa terjemah Al-Qur'an, orang yang berlomba-lomba dalam kebaikan adalah orang yang selalu mengerjakan yang wajib dan sunnah, meninggalkan segala perbuatan haram dan makruh serta sebagian hal yang mubah. Dalam sebuah hadits riwayat al-Baghawy dari Abu Darda' dikatakan:

*“Adapun Orang yang berlomba-lomba dalam berbuat kebaikan mereka akan masuk surga tanpa hisab (perhitungan), sedang orang-orang muqtashid mereka akan dihisab dengan hisab yang ringan, dan orang-orang yang menganiaya*

*dirinya sendiri mereka akan ditahan dulu di tempat hisab, sehingga ia mengalami penderitaan dulu kemudian dimasukkan ke surga.”*

Dalam hadis tersebut dapat dipahami bahwa berlomba-lomba dalam kebaikan sangat dianjurkan baik dari Allah maupun Rasulnya. Adanya tuntutan untuk berlomba-lomba dalam kebaikan bertujuan untuk mendapat ridha Allah swt. Dalam sebuah manajemen lembaga pendidikan, sangat perlu adanya perlombaan memperbaiki serta meningkatkan kualitas yang dimiliki guna menarik para konsumen agar mau memilih lembaga pendidikan tersebut. Makna berlomba-lomba dalam kebaikan tidak jauh berbeda dengan konsep keunggulan bersaing, Di mana ada suatu usaha untuk menjadi yang terbaik di antara yang baik.

Pembuatan produk dan pelayanan jasa yang didasarkan atas kualitas merupakan salah satu poin utama di dalam konsep keunggulan bersaing, hal ini karena kecenderungan masyarakat atau konsumen di dalam memilih produk atau jasa ialah kualitas produk atau jasa yang ditawarkan.

Berdasarkan latar belakang yang telah dikemukakan diatas maka penulis memilih judul “PENGARUH ORIENTASI PASAR DAN INOVASI PRODUK TERHADAP KEUNGGULAN BERSAING MOTOR MEREK HONDA”

### **B. Rumusan masalah**

Berdasarkan latar belakang di atas maka yang menjadi pokok permasalahan adalah

1. Apakah Orientasi Pasar dan Inovasi Produk berpengaruh secara bersama-sama terhadap Keunggulan Bersaing motor merek Honda?
2. Apakah Orientasi Pasar berpengaruh terhadap keunggulan bersaing motor



merek Honda?

3. Apakah Inovasi Produk berpengaruh terhadap Keunggulan Bersaing motor Merek Honda?

### ***C. Hipotesis***

1. Hubungan antara Orientasi Pasar, Inovasi Produk dan keunggulan Bersaing

Orientasi Pasar dapat diartikan sebagai implementasi budaya organisasi yang menempatkan pelanggan pada poros dari proses strategi manajemen perusahaan. Untuk mendapatkan nilai unggul maka perusahaan harus betul-betul memahami apa kemudian yang menjadi kebutuhan dan keinginan pelanggan, serta inovasi atau perubahan apa yang harus dilakukan agar konsumen lebih memilih produk yang diciptakan dibandingkan produk pesaing, jika perusahaan sudah mampu melakukan inovasi produk dan sudah mampu mengarahkan produknya sesuai dengan keinginan dan kebutuhan konsumen dan disukai oleh konsumen maka secara otomatis konsumen akan memilih produk tersebut dan akan berdampak pada meningkatnya volume penjualan yang berdampak pada keunggulan Bersaing produk tersebut

Porter (1990:3) menyatakan bahwa keunggulan bersaing (*competitive advantage*) adalah jantung kinerja pemasaran untuk menghadapi persaingan. Keunggulan bersaing diartikan sebagai strategi benefit dari perusahaan yang melakukan kerjasama untuk menciptakan keunggulan bersaing yang lebih efektif yang terus menerus sehingga perusahaan dapat mendominasi baik dipasar lama maupun dipasar baru. Pemikiran tersebut sesuai dengan penelitian terdahulu yang dilakukan oleh Gibran pada tahun 2012 yang berjudul pengaruh Orientasi Pasar

dan Inovasi Produk terhadap Keunggulan Bersaing pada Factory outlet the summit bandung yang menyatakan bahwa terdapat pengaruh secara simultan dan parsial antara orientasi pasar Dan Inovasi Produk terhadap keunggulan Bersaing

H1: terdapat pengaruh antara Orientasi Pasar dan inovasi Produk secara bersama-sama terhadap keunggulan bersaing Motor Merek Honda

## 2. Hubungan antara Orientasi Pasar dengan Keunggulan Bersaing

Orientasi pasar merupakan sesuatu yang penting bagi perusahaan sejalan dengan meningkatnya persaingan dan perubahan dalam kebutuhan pelanggan dimana perusahaan menyadari bahwa mereka harus selalu dekat dengan pasarnya, orientasi pasar merupakan budaya bisnis dimana organisasi mempunyai komitmen untuk terus berkreasi dalam menciptakan nilai unggul bagi pelanggan, menurut uncles (2000:1) mengartikan orientasi sebagai suatu proses dan aktifitas yang berhubungan dengan penciptaan dan pemuasan pelanggan dengan cara terus menilai kebutuhan dan keinginan konsumen.

Sebagai contoh, Toyota dalam memasarkan produknya selalu melihat segmentasi pasar, kemudian mereka memproduksi barang disesuaikan dengan kebutuhan dan keinginan pelanggan, sehingga mereka dapat memperoleh pangsa pasar yang cukup besar, contohnya adalah Toyota Avansa, Toyota kijang Inova dan Toyota Alphard ketiganya adalah *family car* atau mobil keluarga tetapi memiliki segmentasi yang berbeda, menyesuaikan dengan kemampuan konsumennya. Produsen mengarahkan dirinya untuk mendapatkan keuntungan dengan memahami keinginan dan kebutuhan pelanggan sehingga mampu bersaing dan unggul dalam bersaing dengan memperhatikan orientasi pasarnya.

pandangan Bharadwaj et all (1993:92) yang menyatakan bahwa budaya perusahaan yang menekankan pada pentingnya perusahaan untuk memperhatikan pasar (berorientasi pasar) akan mengarah pada penguatan keunggulan bersaing perusahaan tersebut. Pemikiran tersebut didukung oleh penelitian terdahulu yang telah dilakukan oleh Ahmad Fian Abdul Fatah dengan judul Pengaruh inovasi produk dan orientasi pasar bersaing terhadap keunggulan bersaing pada ukm batik deden tasikmalaya pada tahun 2012 yang menyatakan bahwa terdapat pengaruh orientasi pasar terhadap keunggulan bersaing.

berdasarkan pemikiran tersebut maka penulis memilih hipotesis

H2 : Terdapat pengaruh orientasi pasar terhadap keunggulan bersaing Motor Merek Honda

### 3. Hubungan antara Inovasi Produk dengan keunggulan bersaing

West (2000:18) berpendapat bahwa Inovasi merupakan pengenalan dan aplikasi yang disengaja dalam pekerjaan tim kerja atau organisasi mengenai ide, proses, produk atau prosedur yang baru dalam pekerjaan, tim kerja atau organisasi yang dirancang untuk menguntungkan pekerjaan tim kerja atau organisasi tersebut. Adanya kesamaan tampilan produk sejenis dari pesaing merupakan pendorong terjadinya inovasi produk, biasanya produk pesaing itu muncul tanpa mengalami perubahan yang berarti bahkan cenderung hamper sama, keadaan tersebut dapat menjadi hal yang menguntungkan karena persaingan yang timbul dengan munculnya produk pesaing dapat diatasi dengan melakukan inovasi produk. Inovasi produk merupakan suatu yang dapat dilihat sebagai kemajuan dari suatu produk yang dapat membawa produk selangkah lebih maju dibandingkan

produk pesaing.

Sebagai contoh dari Inovasi adalah produk Samsung, Samsung banyak memproduksi berbagai macam elektronik mulai dari handphone, televisi, sound sistem dan elektronik lainnya. Samsung telah mengeluarkan berbagai jenis handphone dengan tipe yang berbeda dan dengan spesifikasi yang berbeda pula, saat sekarang banyak konsumen yang memilih handphone yang mempunyai resolusi kamera yang baik, disisi lain Samsung juga harus terus melakukan pembaruan dan menciptakan handphone yang memiliki resolusi kamera yang baik sehingga Samsung mampu bersaing dengan produk pesaing yang sejenis, sehingga tetap unggul dalam bersaing mengingat Samsung mempunyai citra yang baik dimata konsumen.

pandangan Bharadwaj et all (1993:89) yang mengemukakan bahwa kemampuan perusahaan untuk terus melakukan inovasi terhadap produk-produknya akan menjaga produk tersebut tetap sesuai dengan keinginan dan kebutuhan pelanggan. Hal tersebut didukung oleh penelitian terdahulu yang dilakukan oleh Gibran yang berjudul Pengaruh Orientasi Pasar dan Inovasi Produk terhadap Keunggulan Bersaing pada Factory Outlet The Summit Bandung pada tahun 2012 yang menyatakan bahwa terdapat pengaruh yang signifikan antar Inovasi Produk dengan keunggulan bersaing dari pemikiran tersebut maka penulis memilih hipotesis

H3 : Terdapat pengaruh inovasi produk terhadap keunggulan bersaing Motor Merek Honda

#### ***D. Definisi operasional Variabel***

Variabel penelitian adalah definisi-definisi yang akan dipengaruhi dalam penelitian ini dengan tujuan untuk memberikan arah dan batasan dalam penyelesaian masalah. Menurut Sugiyono (2004:39) bahwa variable penelitian adalah suatu atribut atau sifat atau nilai dari objek atau kegiatan yang mempunyai variasi tertentu yang ditetapkan oleh peneliti untuk dipelajari dan kemudian ditarik kesimpulannya. Adapun variable yang digunakan dalam penelitian ini menggunakan dua variable bebas dan satu variabel terikat.

Untuk memperoleh gambaran yang jelas tentang variabel, serta untuk menghindari salah pengertian dalam penelitian ini, maka berikut dijelaskan batasan istilah yang digunakan peneliti ini, sebagai berikut:

a) Orientasi Pasar

Orientasi adalah suatu proses atau aktifitas yang berhubungan dengan penciptaan dan pemuasan pelanggan dengan cara menilai kebutuhan dan keinginan pelanggan, bagaimana produsen mampu mengarahkan produknya sesuai dengan kebutuhan dan keinginan pasar

b) Inovasi

Inovasi merupakan suatu penemuan baru yang berbeda dari yang sudah ada atau yang sudah dikenal sebelumnya atau mengembangkan sehingga menjadi lebih menarik dari sebelumnya

c) Produk

Produk adalah hasil dari suatu proses produksi yang dilakukan oleh produsen atau perusahaan yang nantinya akan dijual kepada konsumen

## d) Inovasi Produk

Inovasi Produk adalah suatu penemuan baru atau pengembangan terhadap suatu produk sehingga produk tersebut dapat diterima oleh konsumen dan mampu memenuhi keinginan, kebutuhan dan selera konsumen

## e) Keunggulan Bersaing

Keunggulan Bersaing adalah kemampuan perusahaan dalam mencapai keuntungan yang lebih tinggi dibandingkan dengan para pesaing dalam industry yang sama

**E. Penelitian Terdahulu**

Tabel 1.2  
Penelitian Terdahulu

No	Nama, Judul, Tahun	Variabel	Metode Penelitian	Hasil Penelitian
1	Ahmad Fian Abdul Fatah, pengaruh Inovasi Produk dan Orientasi Pasar Terhadap Keunggulan Bersaing (survey pada Ukm Batik Deden Tasikmalaya), 2012	Inovasi Produk(X1), Orientasi Produk(X2), Keunggulan Bersaing (Y)	- Kuantitatif - Spss 20 - Wawancara, Kuesioner	Terdapat pengaruh yang signifikan antar inovasiproduk dan orientasi pasar terhadap keunggulan bersaing secara simultan dan secara parsial
2	Gibran, Pengaruh Orientasi Pasar dan Inovasi Produk Terhadap Keunggulan Bersaing pada Factory Outlet The Summit Bandung, 2012	Orientai Pasar (x1), Inovasi Produk (x2), Keunggulan Bersaing (Y)	- Kuantitatif - Spss 13.0 - kuesioner	Tanggapan pada orientasi Poduk termasuk dalam criteria baik namun kurang dapat memenuhi keinginan, kebutuhan dan selera konsumen, pada kategori inovasi produk juga

				dalam kategori baik tapi Factory Outlet The Summit Bandung dianggap tidak mengikuti trend, secara parsial variable inovasi produk dan orientasi pasar berpengaruh secara signifikan terhadap keunggulan bersaing
3	Ragil liliyani, pengaruh orientasi pasar dan inovasi produk terhadap keunggulan kompetitif ukm batik pada koperasi budi tresna desa trusmi kulon kecamatan plered kabupaten Cirebon. 2015	<ul style="list-style-type: none"> <li>- Orientasi pasar (x1)</li> <li>- Inovasi Produk (x2)</li> <li>- Keunggulan Kompetitif (Y)</li> </ul>	<ul style="list-style-type: none"> <li>- Kuantitatif</li> <li>- Spss 20</li> <li>- Pengamatan langsung, kuesioner</li> </ul>	Hasil analisis data menunjukkan bahwa variable orientasi pasar dan inovasi produk memiliki pengaruh positif dan signifikan terhadap keunggulan kompetitif, dengan demikian penciptaan inivasi produk juga harus mempertimbangkan peluang pasar
4	Dyah Try Widarti, Pengaruh Orientasi Pasar dan Inovasi Produk Terhadap Kinerja Pemasaran, 2011	Orientasi Pasar(x1), Inovasi Produk (x2), Kinerja Pemasaran (y)	<ul style="list-style-type: none"> <li>-Kuantitatif</li> <li>-Spss 15</li> <li>-Kuesioner</li> </ul>	Variabel Inovasi Produk dan Orientasi Pasar secara simultan berpengaruh terhadap kinerja pemasaran , jika orientasi pasar dan inovasi produk baik maka kinerja pemasaran akan meningkat
5	Sensi TriBuana Dewi, Analisis pengaruh Orientasi Pasar dan Inovasi Produk terhadap	Inovasi Produk (x1), Orientasi Pasar (x2), Keunggulan Bersaing (y)	<ul style="list-style-type: none"> <li>- Kuantitatif</li> <li>- Spss</li> <li>- Kuesioner</li> </ul>	Adanya pengaruh positif dan signifikan antara keunggulan bersaing dengan kinerja pemasaran,

	Keunggulan Bersaing, 2006			hal ini berarti setiap perusahaan harus mengetahui dan mampu menentukan yang mana sebenarnya yang menjadi keunggulan mereka, terdapat pengaruh positif dan signifikan antar variable orientasi pasar dan inovasi produk terhadap keunggulan bersaing
6	Aelina Agnes Laplan, James Massie, Imelda Ogi, Pengaruh Orientasi Pasar Dan Inovasi Produk Terhadap Kinerja Pemasaran, 2016	Orientasi Produk (x1), Inovasi Produk (x2), Kinerja Pemasaran (y)	- Kuantitatif - Spss 20 - Angket, observasi	Kesimpulan pada penelitian ini bahwa orientasi pasar dan inovasi produk berpengaruh secara simultan terhadap kinerja pemasaran, orientasi pasar dan inovasi produk berpengaruh secara signifikan terhadap kinerja pemasaran
7	Cyntia Vanessa Djodjobo, Hendra N. Tawas, Pengaruh Orientasi Kewirausahaan, inovasi Produk dan Keunggulan Bersaing terhadap Kinerja Pemasaran. 2014	Orientasi Kewirausahaan (x1), Inovasi Produk (x2), Keunggulan Bersaing (x3), Kinerja Pemasaran (y)	- Kuantitatif - Spss 20 - Kuesioner, Observasi	Orientasi Kewirausahaan berpengaruh secara parsial dan tidak signifikan terhadap keunggulan bersaing, Inovasi Produk berpengaruh positif dan secara signifikan terhadap keunggulan bersaing



## ***F. Tujuan Penelitian dan Manfaat Penelitian***

### **1. Tujuan Penelitian**

Adapun tujuan yang ingin dicapai dalam penelitian ini adalah:

- a) Untuk mengetahui pengaruh antara Orientasi Pasar dan Inovasi Produk secara bersama-sama terhadap Keunggulan Bersaing Motor Merek Honda
- b) Untuk mengetahui pengaruh Orientasi Pasar terhadap Keunggulan Bersaing Motor merek Honda
- c) Untuk mengetahui pengaruh Inovasi Produk terhadap Keunggulan Bersaing Motor Merek Honda

### **2. Manfaat Penelitian**

Manfaat dari penelitian tersebut adalah:

- a) Penelitian ini dapat digunakan sebagai bahan perbandingan dan referensi dalam melakukan penelitian dengan objek ataupun masalah yang sama dimasa yang akan datang dengan menambah variabel-variabel lainnya.
- b) Untuk menambah wawasan dalam bidang yang diteliti baik secara teori maupun aplikasi dan sebagai salah satu syarat untuk memperoleh gelar Sarjana Ekonomi pada Universitas Islam Negeri Alauddin Makassar.

## BAB II

### TINJAUAN TEORI

#### ***A. Keunggulan Bersaing (competitive advantage)***

Keunggulan bersaing adalah tentang bagaimana suatu perusahaan benar-benar dapat menerapkan suatu strategi dalam memasarkan produknya. Pada dasarnya keunggulan bersaing berkembang dari nilai yang perusahaan mampu ciptakan untuk pembelinya. Keunggulan bersaing mungkin mengambil bentuk harga yang lebih rendah dibandingkan harga yang ditawarkan oleh pesaing untuk keuntungan yang sesuai atau penyediaan manfaat unik yang lebih dari sekedar mengimbangi harga.

Berikut ini adalah beberapa pengertian keunggulan bersaing menurut para ahli, Menurut Philip Kotler dan Gary Armstrong (2005:322) keunggulan bersaing adalah suatu keunggulan di atas pesaing yang diperoleh dengan menawarkan nilai lebih kepada konsumen, baik melalui harga yang lebih rendah atau dengan menyediakan lebih banyak manfaat yang mendukung penetapan harga lebih mahal

Keunggulan bersaing meliputi penentuan posisi yaitu suatu usaha untuk memaksimalkan nilai kemampuan yang membedakannya dari pesaing. sebuah perusahaan menempati posisi keunggulan bersaing karena disebabkan keunggulan dalam sumber daya menghasilkan nilai superior pada biaya yang lebih rendah. Keunggulan bersaing berasal dari banyak aktivitas yang dilakukan oleh perusahaan untuk mendesain, memproduksi, memasarkan, menyerahkan dan mendukung produknya.

Ada dua cara dasar untuk mencapai keunggulan bersaing yang pertama dengan strategi biaya rendah yang membuat perusahaan untuk menawarkan produk dengan harga yang lebih murah dari pesaingnya, posisi biaya rendah biasanya menempatkan perusahaan pada posisi yang menguntungkan dalam menghadapi para pesaingnya dalam sebuah industri. Yang kedua adalah dengan strategi differensiasi produk, sehingga pelanggan merasa bahwa mereka mendapat manfaat yang lain serta dengan harga yang cukup. Tetapi kedua strategi tersebut mempunyai pengaruh yang sama yakni meningkatkan anggapan manfaat yang dinikmati oleh pelanggan.

Ada tiga faktor yang dibutuhkan untuk menciptakan suatu keunggulan bersaing yang dapat dipertahankan, yaitu

a) Dasar persaingan (basic of competition)

Strategi harus didasarkan pada seperangkat asset, skill dan kemampuan, ketiga hal tersebut akan mendukung strategi yang sedang dijalankan sehingga turut mempertahankan keunggulan

b) Dipasar mana perusahaan bersaing ( where you compete)

Penting bagi perusahaan untuk memilih pasar sasaran yang sesuai dengan strategi yang dijalankan, sehingga asset, skill dan kemampuan dapat mendukung strategi dalam memberikan sesuatu yang bernilai bagi pasar

c) Dengan siapa perusahaan bersaing (who you compete against)

Perusahaan juga harus mampu mengidentifikasi pesaingnya, apakah pesaing tersebut lemah, sedang atau kuat.

Bharadwaj et al (1993:83-84) menjelaskan bahwa keunggulan bersaing merupakan hasil dari implementasi strategi yang memanfaatkan berbagai sumber daya yang dimiliki perusahaan. Keahlian dan asset yang unik dipandang sebagai sumber dari keunggulan bersaing. Keahlian unik merupakan kemampuan perusahaan untuk menjadikan para karyawannya sebagai bagian penting dalam mencapai keunggulan bersaing. Kemampuan perusahaan dalam mengembangkan keahlian para karyawannya dengan baik akan menjadikan perusahaan tersebut unggul dan penerapan strategi yang berbasis sumber daya manusia akan sulit untuk ditiru oleh pesaingnya. Sedangkan asset atau sumber daya unik merupakan sumber daya nyata yang diperlukan perusahaan guna mendukung penciptaan kinerja perusahaan yang mempunyai biaya rendah dan memiliki perbedaan (diferensiasi) dengan perusahaan lain.

Porter (1990:3) menyatakan bahwa keunggulan bersaing (*competitive advantage*) adalah jantung kinerja pemasaran untuk menghadapi persaingan. Keunggulan bersaing diartikan sebagai strategi benefit dari perusahaan yang melakukan kerjasama untuk menciptakan keunggulan bersaing yang lebih efektif yang terus menerus sehingga perusahaan dapat mendominasi baik dipasar lama maupun dipasar baru. Keunggulan bersaing pada dasarnya tumbuh dari nilai-nilai atau manfaat yang diciptakan oleh perusahaan bagi para pembelinya, pelanggan umumnya lebih memilih membeli produk yang memiliki nilai lebih dari yang diinginkan atau diharapkannya. Namun demikian nilai tersebut juga akan dibandingkan dengan harga yang ditawarkan. Pembelian produk akan terjadi jika pelanggan menganggap harga produk sesuai dengan nilai yang ditawarkannya.

Hal ini didukung oleh pendapat styagraha (1994:14) yang menyatakan bahwa keunggulan bersaing adalah kemampuan suatu badan usaha (perusahaan) untuk memberikan nilai lebih terhadap produknya dibandingkan para pesaingnya dan nilai tersebut memang mendatangkan manfaat bagi pelanggan.

Sebuah perusahaan yang telah memiliki segmen pasar tertentu tidak henti-hentinya meningkatkan tingkat kualitas pelayanannya agar produk/atau jasa yang disajikan lebih kompetitif. Tidak dapat dipungkiri bahwa perkembangan teknologi informasi yang sedemikian cepat tidak hanya merubah cara orang berkomunikasi dan bekerja, namun lebih jauh lagi telah membuat alam persaingan baru. Michael Porter memperkenalkan “*Five Forces*” (lima kekuatan) yang harus dicermati oleh pihak pimpinan lembaga- yaitu:

- a. Persaingan Antar Perusahaan yang sama/sejenis (*Rivalry Among Existing Institution*)

Ancaman pertama biasanya datang dari para pesaing yang lama, yaitu kumpulan perusahaan (industri) yang menawarkan produk/jasa yang relatif sama di mata konsumen. Secara prinsipil strategi yang dijalankan terhadap perusahaan yang sama ini bagaimana menciptakan produk/jasa yang harganya terjangkau, kualitasnya baik, dan disajikan tepat waktu.

- b. Ancaman dari perusahaan pendatang baru (*Tyreat of New Entrant*)

Datangnya para pesaing baru dalam industry merupakan jenis ancaman kedua bagi setiap perusahaan, kekuatan ini biasanya dipengaruhi oleh besar kecilnya hambatan masuk ke dalam industri, hambatan masuk kedalam industri itu contohnya antara lain: besarnya biaya investasi yang

di butuhkan, perijinan, akses terhadap bahan mentah, akses terhadap saluran distribusi, ekuitas merek dan masih banyak lagi. Biasanya semakin tinggi hambatan masuk, maka semakin rendah ancaman yang masuk dari pendatang baru

- c. Ancaman dari perusahaan yang menawarkan produk/jasa pengganti (*Threat of Subtitue*)

Seberapa banyak produk substitusi dipasar , ketersediaan produk substitusi yang banyak akan membatasi keleluasaan pemain dalam industri untuk menentukan harga jual produk

- d. Kekuatan tawar menawar pemasok (*Bargaining Power of Suplliers*)

Biasanya jika sedikit jumlah pemasok maka semakin penting produk yang dipasok dan semakin kuat posisi tawarnya. Jika pemasok tersebut memutuskan hubungan atau tidak memilih lagi perusahaan sebagai rekanan, maka perusahaan yang bersangkutan tidak akan *survive* bahkan akan mengalami penurunan jumlah produksi dan pada akhirnya akan mengalami kebangkrutan. Oleh karena itu perusahaan yang ingin betul-betul mempertahankan eksistensinya maka harus berorientasi pada produk/jasa yang betul-betul dibutuhkan oleh masyarakat

- e. Kekuatan tawar menawar pembeli (*Bergaining Power of Buyer*)

Calon konsumen memiliki kekuatan jauh lebih besar dalam menentukan jenis maupun kualitas produk/jasa yang ditawarkan. Dengan keadaan yang seperti ini setiap perusahaan yang ingin mempertahankan eksistensinya

benar-benar harus memenangkan persaingan dengan meraih jumlah konsumen melalui berbagai strategi.

Beberapa indikator yang digunakan untuk mengukur keunggulan bersaing adalah keunikan produk, kualitas produk dan harga bersaing.

- a) keunikan produk adalah keunikan produk perusahaan yang memadukan nilai seni dengan selera pelanggan.
- b) Kualitas produk adalah kualitas desain dari produk perusahaan.
- c) harga bersaing adalah kemampuan perusahaan untuk menyesuaikan harga produknya dengan harga umum di pasaran.

## **B. Orientasi Pasar**

### 1. Pengertian Pasar

Pasar secara tradisional adalah tempat fisik dimana pembeli dan penjual berkumpul untuk membeli dan menjual barang Kotler (2009:8) Para ekonom mendeskripsikan pasar sebagai sekumpulan pembeli dan penjual yang berinteraksi atas suatu produk atau kelas produk tertentu .

Orientasi pasar merupakan sesuatu yang penting bagi perusahaan sejalan dengan meningkatnya persaingan global dan perubahan dalam kebutuhan pelanggan dimana perusahaan menyadari bahwa mereka harus selalu dekat dengan pasarnya. Orientasi pasar merupakan budaya bisnis dimana organisasi mempunyai komitmen untuk terus berkreasi dalam menciptakan nilai unggul bagi pelanggan. Nerver dan Slater (1990:21) mendefinisikan orientasi pasar sebagai budaya organisasi yang paling efektif dalam menciptakan perilaku penting untuk penciptaan nilai unggul bagi pembeli serta kinerja dalam bisnis. Sedangkan

Uncles (2000:1) mengartikan orientasi pasar sebagai suatu proses dan aktifitas yang berhubungan dengan penciptaan dan pemuasan pelanggan dengan cara terus menilai kebutuhan dan keinginan pelanggan. Penerapan orientasi pasar akan membawa peningkatan terhadap keunggulan perusahaan tersebut.

Narver dan Slater (1990:21-22) menyatakan bahwa orientasi pasar terdiri dari 3 komponen perilaku yaitu orientasi pelanggan, orientasi pesaing dan koordinasi interfunksional, orientasi pelanggan dan orientasi pesaing termasuk semua aktifitasnya dilibatkan dalam memperoleh informasi tentang pembeli dan pesaing pada pasar yang dituju dan menyebarkan melalui bisnis, sedangkan koordinasi interfunksional didasarkan pada informasi pelanggan serta pesaing dan terdiri dari usaha bisnis yang terkoordinasi

Orientasi pesaing berarti bahwa perusahaan yang berorientasi pesaing sering dilihat sebagai perusahaan yang mempunyai strategi bagaimana membagikan informasi mengenai pesaing, bagaimana merespon tindakan pesaing dan juga bagaimana manajemen puncak didalam mendiskusikan strategi pesaing (Narver dan Slater:21). Orientasi pada pesaing dapat dimisalkan bahwa tenaga penjual akan berupaya untuk mengumpulkan informasi mengenai pesaing dan membagi informasi itu kepada fungsi-fungsi lain dalam perusahaan misalnya kepada divisi riset dan pengembangan produk atau mendiskusikan dengan pimpinan perusahaan bagaimana kekuatan pesaing dan strategi-strategi yang dikembangkan (Ferdinan:18).

Narver dan Slater (1990:22) menyatakan bahwa koordinasi interfunksional merupakan kegunaan dari sumber daya perusahaan yang terkoordinasi dalam



menciptakan nilai unggul bagi pelanggan yang ditargetkan. Koordinasi interfunksional merujuk pada aspek khusus dari struktur organisasi yang mempermudah komunikasi antar fungsi yang berbeda. Koordinasi interfunksional didasarkan pada informasi pelanggan dan pesaing serta terdiri dari upaya penyelarasan bisnis

Secara umum manfaat pasar mempunyai peranan penting dalam kehidupan kita terutama dalam hal ekonomi. Pasar adalah tempat bertemunya konsumen dan produsen, jika kita selaku konsumen maka kita mudah mendapatkan barang yang kita inginkan di pasar, sedangkan jika kita selaku produsen maka kita mudah memasarkan barang yang ingin kita jual kepada konsumen.

## **2. Orientasi Perusahaan terhadap Pasar**

Philp Kotler dan Kevin Lane (2009:19-20) Dengan adanya realitas pemasaran baru ini. Filosofi apa yang seharusnya mengarahkan upaya pemasaran perusahaan? Para pemasar semakin mampu beroperasi secara konsisten dengan suatu konsep pemasaran holistic. Berikut evolusi gagasan-gagasan perusahaan awal

- **Konsep Produksi**

Adalah salah satu konsep tertua dalam bisnis. Konsep ini menyatakan bahwa produsen lebih menyukai produk yang tersedia dalam jumlah banyak dan tidak mahal. Para manajer dari bisnis yang berorientasi pada produksi berorientasi untuk mencapai efisiensi produksi yang tinggi, biaya rendah, dan distribusi ,assal. Orientasi ini masuk akal di Negara-negara berkembang seperti Cina, dimana pabrik PC terbesar, Lenovo dan raksasa

alat-alat rumah tangga Haier memetik keuntungan dari sumber daya manusia negeri itu yang berlimpah dan murah untuk mendominasi pasar. Pemasar juga menggunakan konsep produksi ketika suatu perusahaan ingin memperluas pasar.

- Konsep Produk

Berpendapat bahwa konsumen menyukai produk yang menawarkan kualitas, kinerja atau fitur-fitur inovatif terbaik. Manajer dari organisasi ini berfokus untuk membuat produk yang unggul dan senantiasa memutakhirkannya. Namun, para manajer ini kadang-kadang terlibat perselingkuhan dengan produk mereka. Mereka mungkin melakukan kesalahan yang diistilahkan “jabatan tikus yang lebih baik” yaitu mempercayai bahwa jebakan tikus yang lebih baik akan mengarahkan orang ke pintu mereka. Suatu produk baru tidak akan sukses jika tidak didukung oleh harga, distribusi, iklan dan penjualan yang tepat.

- Konsep Penjualan

Konsep penjualan beranggapan bahwa konsumen dan bisnis, jika dibiarkan tidak akan membeli cukup banyak produk organisasi. Karenanya, organisasi tersebut harus upaya penjualan dan promosi yang agresif. Konsep penjualan dinyatakan pemikiran Sergia Zyman, mantan presiden pemasaran dari coca-cola, yang mengatakan “Tujuan pemasaran adalah menjual lebih banyak barang ke lebih banyak orang secara lebih sering untuk menghasilkan lebih banyak uang dan pada gilirannya menghasilkan lebih banyak laba”

- Konsep Pemasaran

Konsep pemasaran muncul pada pertengahan tahun 1950-an, alih-alih memegang filosofi “membuat-dan-menjual” yang berpusat pada produk, bisnis beralih ke filosofi “merasakan-dan-merspon” yang berpusat pada pelanggan. Tugas pemasaran bukanlah mencari pelanggan yang tepat untuk produk anda, melainkan menemukan produk yang tepat untuk pelanggan anda. Konsep pemasaran beranggapan bahwa kunci untuk mencapai tujuan organisasi adalah menjadi lebih efektif daripada pesaing dalam menciptakan, menghantarkan dan mengkomunikasikan nilai pelanggan yang lebih baik kepada pasar sasaran yang dipilih.

- Konsep Pemasaran Holistik

Didasarkan atas pengembangan desain, dan pengimplementasian program pemasaran, proses dan aktivitas-aktivitas yang menyadari keluasan dan sifat saling ketergantungannya. Pemasaran holistik menyadari bahwa “segala hal berarti” dalam pemasaran dan bahwa perspektif yang luas dan terintegrasi sering kali diperlukan.

### ***3. Segmentasi pasar***

Menurut Kotler (2005:307) segmentasi pasar adalah pembagian sebuah pasar menjadi beberapa kelompok yang berbeda, segmen pasar terdiri dari kelompok pelanggan yang memiliki seperangkat keinginan yang sama. Selanjutnya Rismiati dan Suratno (2001:90) mengidentifikasi bahwa segmentasi pasar adalah usaha pemisahan pasar pada kelompok-kelompok pembeli menurut jenis-jenis produk tertentu dan yang memerlukan bauran

pemasaran sendiri (kegiatan membagi-bagi pasar yang bersifat serba macam/heterogen dari suatu produk kedalam satuan-satuan pasar/segmen pasar bersifat homogen).

Menurut Sofyan Assuri (2004:155) bahwa segmentasi pasar konsumen dapat dilakukan dengan mempertimbangkan beberapa variabel, yaitu:

a) Segmentasi berdasarkan Geografis

Kriteria geografis di pergunakan dalam segmentasi pasar karena mengingat potensi bagi produk perusahaan dapat dipengaruhi oleh lokasi pasar dimana faktor biaya operasi dan besarnya permintaan dari masing-masing wilayah berbeda-beda. Segmentasi geografis mengharuskan pembagian pasar menjadi unit-unit geografis yang berbeda seperti Negara, Negara bagian, wilayah, provinsi, kota atau lingkungan

b) Segmentasi berdasarkan Demografi

Pasar dibagi menjadi kelompok-kelompok berdasarkan variabel demografis seperti usia, ukuran keluarga, siklus kehidupan keluarga, siklus kehidupan keluarga, jenis kelamin, penghasilan, pekerjaan, agama, ras, generasi kewarganegaraan dan kelas social.

c) Segmentasi berdasarkan Psikografis

Segmen pasar ini dilakukan dengan mengelompokkan konsumen atau pembeli menjadi bagian pasar menurut variabel-variabel pola atau gaya hidup (*life Style*) dan kepribadian (*personality*)

d) Segmentasi berdasarkan Perilaku

Segmentasi menurut perilaku adalah pengelompokan pasar yang didasarkan pada tingkah laku para pembeli yang dibagi dalam kelompok-kelompok yang berdasarkan pengetahuan, sikap, pemakaian, atau tanggapan mereka terhadap hasil produksi sesungguhnya atau sikap selengkapannya antara lain dikelompokkan dalam rata-rata pemakaian, tingkat kesiapan, manfaat yang dicarai, kepekaan terhadap faktor pasar dan loyalitas terhadap merek.

Beberapa indikator yang digunakan untuk mengukur orientasi pasar adalah orientasi pesaing, orientasi orientasi pelanggan dan informasi pasar.

- a) orientasi pesaing adalah kemauan perusahaan untuk memonitor strategi yang diterapkan para pesaingnya,
- b) orientasi pelanggan adalah kemauan perusahaan untuk memahami kebutuhan dan keinginan para pelanggannya.
- c) Informasi pasar adalah upaya perusahaan untuk mencari informasi tentang kondisi pasar

### **C. Inovasi**

#### 1. Pengertian Inovasi

Inovasi adalah proses menciptakan gagasan baru dan menjalankan dalam prakteknya. Inovasi merupakan ide-ide baru dalam produk, sehingga hasilnya lebih baik. Dalam organisasi perusahaan inovasi dalam dua bentuk yaitu : inovasi produk yang menghasilkan barang atau jasa baru atau perbaikan dari yang telah ada dan inovasi proses yang menghasilkan cara baru dalam mengerjakan suatu

proses. Inovasi sebagai sebuah mekanisme perusahaan untuk beradaptasi dalam lingkungan yang dinamis Hurley dan Hult (1998) dalam Wahyono (2002:28).

Adanya kesamaan produk sejenis dari pesaing itu merupakan faktor pendorong terjadinya inovasi produk, biasanya produk pesaing itu muncul tanpa mengalami perubahan yang berarti bahkan cenderung statis. Keadaan tersebut dapat menjadi hal yang menguntungkan karena persaingan yang timbul dengan munculnya produk pesaing dapat diatasi dengan melakukan inovasi produk. Inovasi produk merupakan sesuatu yang dapat dilihat sebagai kemajuan fungsional produk yang dapat membawa produk selangkah lebih maju dibandingkan produk pesaing, apabila produk tersebut memiliki suatu kelebihan yang dipandang sebagai nilai tambah bagi konsumen. Pengembangan produk baru dan strateginya yang lebih efektif seringkali menjadi penentu keberhasilan dan kelangsungan hidup perusahaan

Song dan Parry (1997:64) menjelaskan bahwa keunggulan bersaing suatu produk merupakan salah satu faktor penentu dari kesuksesan produk baru (hingga produk inovasi harus mempunyai keunggulan dibanding dengan produk lain yang sejenis). Hal ini juga sejalan dengan pendapat Cooper (2000:38) bahwa keunggulan produk baru sangat penting dalam lingkaran pasar global yang sangat bersaing. Keunggulan tersebut tidak lepas dari pengembangan produk inovasi yang dihasilkan sehingga akan mempunyai keunggulan dipasar yang selanjutnya akan menang dalam persaingan.

Wahyono (2002:28-29) menjelaskan bahwa inovasi yang berkelanjutan dalam suatu perusahaan merupakan kebutuhan dasar yang pada gilirannya akan

mengarah pada terciptanya keunggulan kompetitif. Secara konvensional, istilah inovasi dapat diartikan sebagai terobosan yang berkaitan dengan produk-produk baru namun seiring dengan perkembangan yang terjadi, pengertian inovasi juga mencakup penerapan gagasan atau proses yang baru. Dengan demikian inovasi semakin memiliki arti penting bukan saja sebagai suatu alat untuk mempertahankan kelangsungan hidup perusahaan melainkan juga untuk unggul dalam persaingan

## 2. Pentingnya inovasi Produk

Globalisasi pasar menghadirkan tantangan bagi setiap perusahaan agar mampu berinovasi secara berkelanjutan dalam rangka menawarkan produk dan jasa yang unik dan unggul. Introduksi produk baru berperan penting dalam meningkatkan profitabilitas perusahaan, sementara inovasi proses memainkan peran sebagai strategi dalam menekan biaya Tjiptono (2008:458)

Inovasi produk yang dikembangkan akan dapat meningkatkan kemampuan dari perusahaan untuk melakukan inovasi produk yang berkualitas. Dengan menghasilkan suatu produk yang berkualitas, perusahaan harus dapat meningkatkan kemampuan dan pengembangan produk yang telah dilakukan, sehingga produk yang dihasilkan selalu dapat dikembangkan dan dilakukan inovasi berkelanjutan. Inovasi memang mengandung resiko, tapi merupakan proses yang berpotensi dan menguntungkan dikemudian hari karena inovasi sangat penting dalam pemasaran karena pasar selalu berubah. Inovasi memegang peran penting untuk memutus hambatan-hambatan, meningkatkan perhatian dan dukungan pasar. Dengan berinovasi perusahaan akan lebih berhasil merespon

lingkungannya dan mengembangkan kemampuan dimana hal ini dapat menghasilkan keunggulan bersaing.

### 3. Karakteristik produk inovatif

#### a) Kultur inovasi

Inovasi yang berkelanjutan dalam suatu perusahaan merupakan kebutuhan mendasar yang pada gilirannya akan mampu menciptakan keunggulan kompetitif. Dengan demikian inovasi merupakan sebuah fungsi penting dari manajemen. Inovasi akan semakin bertambah penting sebagai suatu alat ukur untuk kelangsungan hidup perusahaan, bukan hanya pertumbuhan tetapi juga dalam persaingan yang semakin hebat dan ketidakpastian lingkungan.

Selanjutnya Hurley dan Hult (1998) dalam Wahyono (2002:27) mengajukan dua konsepsi inovasi yaitu, keinovatifan adalah fikiran tentang keterbukaan gagasan baru sebagai sebuah aspek kultur perusahaan. Selanjutnya kapasitas untuk berinovasi adalah kemampuan perusahaan untuk menggunakan atau menerapkan gagasan, proses produk baru secara tepat. Keinovatifan sebagai sebuah aspek kultur perusahaan, pada hakekatnya adalah keterbukaan terhadap inovasi, yang ditentukan oleh apakah anggota perusahaan mau menerima atau menolak terhadap inovasi. Dengan demikian keinovatifan adalah ukuran atau orientasi perusahaan terhadap inovasi



b) Inovasi Teknis

Inovasi teknis berkaitan dengan produk, jasa dan teknologi proses produksi Damanpour (1991:65). Inovasi tersebut berkaitan dengan aktifitas kerja dasar dan dapat melibatkan produk atau proses. Menurut Galbarith (1973) mendefinisikan inovasi teknik atau inovasi produk sebagai proses membawa teknologi baru agar berguna. Inovasi produk bisa digolongkan kedalam tiga kategori dasar yaitu : (1) tambahan-tambahan lini produk yang masih dikenal organisasi bisnis tapi baru bagi pasar, (2) produk-produk yang sama , produk dianggap baru bagi organisasi bisnis tetapi dikenal oleh pasar yaitu peniruan dari produk-produk pesaing, (3) produk-produk yang baru bagi pasar, produk dianggap baru bagi organisasi bisnis dan pasar Wahyono (2002:8)

Menurut Han, dkk (1998:4) menyimpulkan bahwa pemantauan lingkungan akan ide-ide inovasi teknologi baru, inovasi teknologi baru, informasi teknologi dan sebagainya, terkait sangat signifikan dengan inovasi teknologi. Suatu inovasi akan dikatakan berhasil apabila dapat menghasilkan kinerja yang superior. Kemudian mengemukakan bahwa keunggulan bersaing perusahaan dihasilkan dari komitmen terhadap kepuasan total pelanggan, yang bisa disebabkan oleh inovasi yang berkelanjutan.

c) Inovasi Produk

Inovasi produk merupakan suatu proses yang berusaha memberikan solusi terhadap permasalahan yang ada. Permasalahan yang sering terjadi di

dalam bisnis adalah produk yang bagus tetapi mahal atau produk yang murah tetapi tidak berkualitas.

Menurut Kotler (2002:406-408) ada 4 faktor yang mempengaruhi proses penerimaan inovasi produk yaitu:

- a) Kesiapan orang untuk mencoba produk baru sangat berbeda, sampai titik mana seseorang lebih dini menerima gagasan baru dibandingkan anggota masyarakat yang lainnya
- b) Pengaruh pribadi dalam penerimaan produk baru. Dampak yang dapat ditimbulkan oleh seseorang terhadap orang lain dalam hal probabilitas sikap dan pembelian
- c) Karakteristik inovasi mempengaruhi sikap penerimaannya. Beberapa produk dapat langsung disukai, sedangkan produk lain memerlukan waktu yang lama untuk diterima

Ada 4 karakteristik yang sangat penting yang mempengaruhi tingkat penerimaan suatu inovasi yaitu:

1) Keunggulan relative (*Relative Advantage*)

Sampai tingkat mana inovasi itu tampak lebih unggul di bandingkan produk yang sudah ada.

2) Kesesuaian (*compability*)

Yaitu sejauh mana inovasi tersebut sesuai dengan nilai dan pengalaman perorangan dalam masyarakat.

3) Kerumitan (*complexity*)

Yaitu sejauh mana inovasi itu relative sukar dimengerti atau digunakan

#### 4) Kemampuan Berkomunikasi (*communicability*)

Yaitu sampai sejauh mana manfaat yang diperoleh dari penggunaan inovasi tersebut dapat diamati atau dijelaskan kepada orang lain

- d) Perbedaan kesiapan organisasi untuk mencoba produk baru. Penerimaan (adopsi) akan terkait dengan berbagai variabel di lingkungan organisasi (kemajuan masyarakat, pendapat masyarakat) organisasi itu sendiri (ukuran laba, tekanan untuk berubah) dan pengelolaannya (pendidikan, umur dan kecanggihan)

Beberapa indikator yang digunakan untuk menilai inovasi produk adalah

- a) Kultur inovasi adalah budaya inovasi yang ada diperusahaan untuk selalu menciptakan produk-produk baru
- b) Inovasi tekhnis adalah inivasi pada proses perusahaan dalam menghasilkan produk bar
- c) Inovasi produk adalah kemampuan perusahaan untuk menghasilkan produk sesuai keinginan pelanggan

#### **D. Kerangka Fikir**

Keunggulan bersaing merupakan kunci untuk menghadapi persaingan yang ada, berbagai penelitian menunjukkan ada dua faktor penting yang mendukung terbentuknya keunggulan yaitu orientasi pasar dan inovasi produk. Jika suatu perusahaan mampu mengarahkan produknya seperti yang diinginkan oleh pasar, mampu memenuhi keinginan dan kebutuhan pelanggan maka pelanggan akan memilih produk tersebut karena telah memenuhi ekspektasinya

sehingga akan meningkatkan penjualan dan akan berpengaruh terhadap keunggulan bersaing

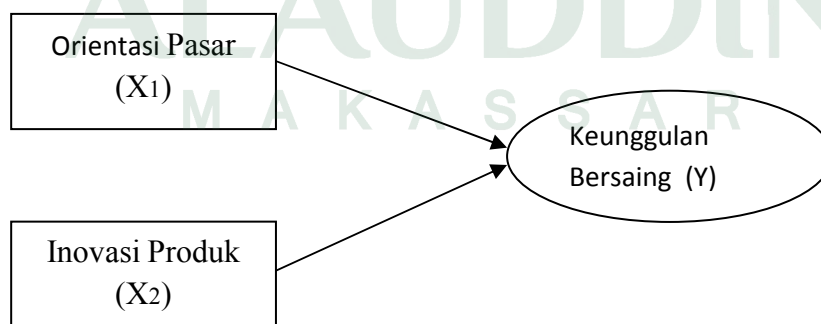
Dalam melakukan inovasi suatu produk, perusahaan perlu memahami keinginan kebutuhan pelanggan juga mengikuti trend dan gaya hidup konsumennya. Jika produk inovasi dapat diterima oleh masyarakat dan sesuai dengan apa yang diinginkan oleh konsumen, tentu konsumen akan menyukai produk tersebut dan juga terjadi peningkatan terhadap penjualan yang berpengaruh positif terhadap keunggulan bersaing.

Untuk memberikan kepuasan bagi pelanggan meningkatkan keunggulan bersaing maka perusahaan perlu melakukan inovasi produk. Perusahaan dengan kapasitas yang besar akan lebih berhasil dalam merespon lingkungan dan mengembangkan kemampuan baru bagi keunggulan bersaing

Hubungan yang terjadi antara orientasi pasar, inovasi produk dan keunggulan bersaing akan disajikan dalam kerangka pemikiran:

**Gambar 2.1**

**Kerangka Fikir**



## **BAB III**

### **METODE PENELITIAN**

#### ***A. Jenis dan Lokasi penelitian***

##### **1. Jenis Penelitian**

Jenis penelitian yang digunakan adalah penelitian *Asosiatif* atau hubungan. Penelitian *Asosiatif* merupakan penelitian yang bertujuan untuk mengetahui hubungan antara dua variabel atau lebih. Sugiyono (2014:61)

##### **2. Lokasi Penelitian**

Penelitian dilakukan pada PT Astra Honda Motor Alauddin yang beralamat di jalan Sultan Alauddin, Mangasa, Kecamatan Rappocini, kota Makassar, Sulawesi Selatan

#### ***B. Pendekatan Penelitian***

pendekatan Penelitian ini termasuk jenis penelitian Asosiatif. Penelitian kuantitatif dapat diartikan sebagai penelitian yang berlandaskan pada falsafah positivism, digunakan untuk penelitian pada populasi dan sampel tertentu, pengumpulan data menggunakan instrument penelitian, analisis data bersifat kuantitatif/statistik, dengan tujuan untuk menguji hipotesis yang telah ditetapkan. Sugiyono(2014:11)

#### ***C. Populasi dan Sampel***

##### **1. Populasi**

Populasi adalah wilayah generalisasi yang terdiri atas: obyek/subyek yang mempunyai kualitas dan karakteristik tertentu yang ditetapkan oleh peneliti untuk dipelajari dan kemudian ditarik kesimpulanya. Sugiyono (2015:148) Populasi

dalam penelitian ini adalah semua orang yang menggunakan motor merek Honda

## 2. Sampel

Sampel adalah bagian dari jumlah karakteristik yang dimiliki oleh populasi Sugiyono (2015:149). Agar data yang diambil representative atau mewakili maka besarnya sampel yang diambil harus ditentukan dan harus mencerminkan karakteristik populasi. sampel adalah bagian dari jumlah dan karakteristik yang dimiliki oleh populasi. Berdasarkan penjelasan tersebut maka jumlah sampel yang digunakan oleh peneliti sebanyak 100 orang yang menggunakan motor merek Honda

### **D. Jenis Data**

Jenis dan sumber data dalam penelitian ini dibagi menjadi dua, yaitu:

#### 1. Data primer

Data primer adalah sumber data yang diperoleh langsung dari reponden. Sumber data primer diperoleh dengan cara membagikan kuesioner (angket penelitian) kepada obyek yang akan diteliti dalam hal ini pemilik motor merek honda dan diisi secara langsung.

#### 2. Data Sekunder

Data sekunder yaitu data yang diperoleh secara tidak langsung atau melalui media perantara Sugiono (2014:187). Misalnya data yang diperoleh dari arsip. Selain itu juga diperoleh dari penelitian terdahulu, literatur, dan jurnal yang berhubungan dengan permasalahan penelitian ini.

### ***E. Metode Pengumpulan data***

Untuk memperoleh data sebagai beban dalam penelitian digunakan beberapa metode seperti sebagai berikut :

1. Observasi, yakni usaha untuk melakukan pengamatan serta pencatatan yang sistematis terhadap objek penelitian yang menyangkut beberapa faktor yang berpengaruh terhadap keunggulan bersaing.
2. Dokumentasi, yakni suatu usaha untuk memperoleh data melalui pencatatan bukti-bukti yang terdapat dalam lokasi penelitian.
3. Penyebaran kuesioner yang digunakan untuk memperoleh data variable penelitian. Untuk pengukurannya digunakan skala likert dengan kriteria sebagai berikut :
  - a) Sangat Setuju Skor = 5
  - b) Setuju Skor = 4
  - c) Netral Skor = 3
  - d) Tidak Setuju Skor = 2
  - e) Sangat Tidak Setuju Skor = 1

Kemudian masing-masing jawaban ditabulasikan, sehingga diperoleh nilai rata-ratanya

### ***F. Instrumen Penelitian***

Instrumen penelitian adalah alat bantu bagi peneliti dalam mengumpulkan data. Instrument penelitian yang digunakan yaitu menggunakan Angket yang merupakan daftar pertanyaan yang diberikan kepada objek penelitian yang mau

memberikan respon sesuai dengan permintaan pengguna. Angket penelitian digunakan untuk mengumpulkan data penelitian yang berupa pernyataan yang diberikan kepada pemilik motor merek. Instrumen ini digunakan untuk mengukur pengaruh Orientasi Pasar dan Inovasi Produk terhadap Keunggulan Bersaing

**Tabel 3.1**

**Instrumen Penelitian**

No	Variabel	Indikator	Daftar Pertanyaan
1	Orientasi Pasar	1 Orientasi Pelanggan 2 Orientasi Pesaing 3 Informasi Pasar Nerver dan Slater (1995)	1. Produk yang ditawarkan sesuai dengan kebutuhan konsumen 2. Hampir semua produk yang ditawarkan oleh Honda disukai di berbagai kalangan konsumen 3. Honda selalu mengantisipasi kemajuan pesaingnya dengan menciptakan model baru yang moderen 4. Honda mampu merespon setiap perubahan harga yang dilakukan oleh pesaing dengan menyesuaikan harga dengan pesaingnya 5. Honda mengetahui apa yang diinginkan oleh pasar dengan membuat produk yang sesuai dengan keinginan dan kebutuhan pelanggan 6. Produk yang ditawarkan oleh honda mengikuti setiap perkembangan yang ada mengingat selera konsumen yang



			selalu berubah-ubah
2	Inovasi Produk	1.Kultur Inovasi 2.Inovasi Teknis 3.Inovasi Produk Han, Kim dan srivastava (1998:31)	<ol style="list-style-type: none"> <li>1. Honda selalu menciptakan produk yang mengikuti perkembangan zaman</li> <li>2. Honda selalu melakukan perubahan-perubahan terhadap produknya untuk lebih memuaskan konsumennya</li> <li>3. Tekhnologi baru yang diterapkan oleh honda pada produknya disukai oleh konsumen</li> <li>4. Teknologi yang diterapkan oleh honda saat ini memang sangat sesuai dengan kebutuhan konsumen</li> <li>5. Honda menciptakan produk inovatif yang sesuai dengan kebutuhan dan keinginan serta selera konsumen</li> <li>6. Honda menciptakan produk baru dengan desain yang baru dan ditiru oleh pesaingnya</li> </ol>
3	Keunggulan Bersaing	1.Keunikan Produk 2.Kualitas Produk 3.Harga yang Bersaing Song dan Parry (1997)	<ol style="list-style-type: none"> <li>1. Tampilan yang unik membuat motor honda mudah untuk dikenali</li> <li>2. Produk yang ditampilkan oleh honda lebih disukai oleh konsumen karena memiliki desain yang unik dan berbeda dari yang lain</li> <li>3. Honda dapat memberikan kenyamanan berkendara secara maksimal</li> <li>4. Kualitas yang ditawarkan oleh Honda lebih baik dibandingkan</li> </ol>

			produk pesaing 5. Harga yang ditawarkan sesuai dengan kualitas yang akan didapatkan oleh konsumen 6. Harga yang ditawarkan oleh Honda sesuai dengan kemampuan konsumen dan mampu bersaing dengan produk pesaing
--	--	--	---

### **G. Teknik Pengolahan dan Analisis Data**

#### 1. Teknik Pengolahan

Teknik analisa kuantitatif ini dapat dibuktikan ada atau tidaknya hubungan antara Orientasi pasar, inovasi produk dan keunggulan bersaing atau sejauh mana pengaruh Orientasi pasar dan inovasi produk terhadap keunggulan bersaing. Data yang bersifat kuantitatif dianalisis datanya secara teknik berupa angka-angka. Analisa ini digunakan sebagai alat bantu statistik, sehingga memudahkan penulis dalam menafsirkan data mentah yang diperoleh.

#### 2. Analisis Data

##### 1. Uji Validitas

Uji validitas digunakan untuk mengukur tingkat kemampuan suatu instrument untuk mengukur sesuatu yang menjadi sasaran pokok-pokok pengukuran yang dilakukan dengan instrument tersebut. Suatu instrument dikatakan valid apabila mampu mencapai tujuan pengukurannya, yaitu mengukur apa yang ingin diukurnya. Uji validitas digunakan untuk mengetahui apakah terdapat item pernyataan pada kuesioner yang harus diganti/dibuang karena

dianggap tidak relevan. Perhitungan yang digunakan untuk mengukur validitas kuesioner adalah dengan menghitung korelasi antar data pada masing-masing pernyataan dengan skor total. Hasil uji validitas juga dapat diukur dengan melihat nilai  $r$  hitung. Apabila  $r$  hitung  $>$   $r$  tabel, maka dapat dikatakan valid. Begitu pula sebaliknya, Apabila  $r$  hitung  $<$   $r$  tabel, maka dapat dikatakan tidak valid.

## 2. Uji Reliabilitas

Uji reliabilitas digunakan untuk mengetahui konsistensi alat ukur, apakah alat ukur yang digunakan dapat diandalkan dan tetap konsisten jika pengukuran tersebut diulang. Reliabilitas menunjuk pada satu pengertian bahwa sesuatu instrumen cukup dapat dipercaya untuk digunakan sebagai alat pengumpul data karena instrumen tersebut sudah baik (Suharsimi, 2010). Pengukuran reliabilitas dilakukan dengan membagikan kuesioner pada responden kemudian hasil skornya diukur korelasinya antar skor jawaban pada butir pertanyaan yang sama dengan bantuan SPSS 21.00 menggunakan uji *Cronbach Alpha* ( $\alpha$ ). Suatu konstruk atau variabel dikatakan reliabel jika memberikan nilai *Cronbach Alpha*  $>$  0,60.

## H. Analisis Data

### 1. Uji Asumsi Klasik

Untuk meyakinkan bahwa persamaan garis regresi yang diperoleh adalah linear dan dapat dipergunakan (valid) untuk mencari peramalan, maka akan dilakukan pengujian asumsi normalitas, heteroskedastisitas dan autokorelasi

#### a. Uji Multikolinieritas

Menguji apakah model regresi ditemukan adanya korelasi antar variabel bebas (independen). Model regresi yang baik seharusnya tidak terjadi korelasi

antara variabel independen. Jika variabel independen saling berkorelasi, maka variabel-variabel ini tidak *orthogonal*. Variabel ortogonal adalah variabel independen yang nilai korelasi antar sesama variabel independen sama dengan nol. Deteksi multikolinieritas pada suatu model dapat dilihat dari nilai *tolerance* dan lawannya *Variance Inflation Factor (VIF)*. Kedua ukuran ini menunjukkan setiap variabel bebas manakah yang dijelaskan oleh variabel bebas lainnya. Dalam pengertian sederhana setiap variabel bebas lainnya. *Tolerance* mengukur variabilitas variabel-variabel bebas yang terpilih yang tidak dapat dijelaskan oleh variabel bebas lainnya. Jadi nilai *tolerance* rendah sama dengan nilai VIF tinggi (karena  $VIF = 1/tolerance$ ) dan menunjukkan adanya kolinearitas yang tinggi.

Nilai Cut Off yang umumnya dipakai adalah nilai  $tolerance < 0,10$  atau sama dengan nilai  $VIF > 10$ . Setiap peneliti harus menentukan tingkat kolinearitas yang masih dapat ditolerir. Jika nilai VIF kurang dari 10 dari nilai *tolerance* lebih dari 0,1 maka diindikasikan bahwa tidak terdapat multikolinieritas. Menganalisis matrik korelasi variabel-variabel independen. Jika ada korelasi yang cukup tinggi (umumnya di atas 0,90) maka hal ini merupakan indikasi adanya Multikolinieritas.

#### b. Uji Normalitas

Menguji apakah dalam model, variabel pengganggu atau residual memiliki distribusi normal. Untuk menguji suatu data berdistribusi normal atau tidak, dapat diketahui dengan menggunakan grafik normal plot. Pada grafik normal plot, dengan asumsi.

Apabila data menyebar disekitar garis diagonal dan mengikuti arah garis diagonal atau grafik histogramnya menunjukkan pola distribusi normal, maka model regresi tidak memenuhi uji asumsi normalitas.

- Apabila data menyebar jauh dari diagonal atau tidak mengikuti arah garis diagonal atau grafik histogram tidak menunjukkan pola distribusi normal, maka model regresi tidak memenuhi uji asumsi normalitas

#### c. Uji Heteroskedasitas

Uji heteroskedasitas bertujuan untuk menguji apakah dalam model regresi terjadi ketidaksamaan *Variance* dari residual satu pengamatan ke pengamatan lain. Cara yang digunakan untuk mendeteksi ada atau tidak adanya heteroskedasitas adalah dengan melihat grafik scatterplot antara nilai prediksi variabel terikat (ZPREIJ) dengan residual (SPRESID). Refleksi ada tidaknya heteroskedasitas bisa dilakukan dengan melihat ada atau tidaknya pola tertentu pada grafik scatterplot antara ZPRED dan SPRESID. Jika *variance* dan residual atau pengamatan lain tetap, maka disebut homoskedastisitas dan jika berbeda disebut heteroskedasitas. Model regresi yang baik adalah homoskedasitas atau tidak terjadi heteroskedasitas. Cara memprediksi ada tidaknya heteroskedasitas pada suatu model dapat dilihat dari gambar scatterplot:

- Nilai prediksi variabel terikat (ZPRED) dengan residual (SPRESID). Refleksi ada tidaknya heteroskedastitas dapat dilakukan dengan melihat ada atau tidaknya pola tertentu pada grafik scatter plot antara ZPRED dan SPRESID. Jika *variance* dari residual satu pengamatan ke pengamatan lain

tetap, maka disebut homoskedastitas dan jika berbeda disebut heteroskedastitas.

- Model regresi yang baik adalah yang homoskedastitas dan tidak terjadi heteroskedastitas. Cara memprediksi ada tidaknya heteroskedastitas pada suatu model dapat dilihat dari gambar scatterplot.
- Jika ada pola yang jelas, secara titik-titik menyebar diatas dan dibawah angka 0 pada sumbu Y, maka tidak terjadi heteroskedastitas.

d. Uji Autokorelasi

Menguji model regresi linear ada korelasi antara kesalahan pengganggu pada periode 1 dengan kesalahan periode pengganggu pada periode  $t-1$ . Jika terjadi korelasi, maka dinamakan ada *problem autokorelasi* yang disebabkan observasi yang berurutan sepanjang waktu berkaitan satu sama lainnya. Masalah ini timbul karena residual tidak bebas dari satu observasi ke observasi lainnya. Cara yang digunakan untuk mendeteksi *autokorelasi*, salah satunya yaitu uji *durbin-watson* (*DW test*). Uji *durbin-watson* mensyaratkan adanya *intercept* (konstanta) dalam model regresi dan tidak ada variabel lag diantara variabel independen.

## 2. Uji regresi linear berganda

Yaitu analisis untuk melihat seberapa besar pengaruh orientasi pasar dan inovasi produk terhadap keunggulan bersaing dengan rumus:

$$Y = a + b_1X_1 + b_2X_2 + e$$

Keterangan :

Y = Keunggulan Bersaing                      a= Konstanta

X1 = Orientasi Pasar                              b1,b2= Koefisien regresi

X2 = Inovasi Produk                              e= Kesalahan Variabel Pengganggu

## 3. Uji Hipotesis

Pengujian hipotesis pada penelitian ini menggunakan analisis regresi linier berganda. Analisis ini digunakan untuk mengetahui pengaruh beberapa variabel independen (X) terhadap variabel dependen (Y). Analisis linier berganda dilakukan dengan uji koefisien determinasi, uji t, dan uji F. Model regresi dalam penelitian ini sebagai berikut :

$$Y = \alpha + \beta_1.X_1 + \beta_2.X_2 + e$$

Keterangan :

Y = Keunggulan Bersaing

$\alpha$  = Konstanta

$\beta_1, \beta_2$  = Koefisien regresi variable Independen

X1 = Orientasi Pasar

X2 = Inovasi Produk

a. Uji Simultan (Uji Statistik F)

Uji F pada dasarnya menunjukkan apakah semua variabel independen atau bebas yang dimasukkan dalam model mempunyai pengaruh secara bersama-sama terhadap variabel dependen/terikat. Pada pengujian ini juga menggunakan tingkat signifikansi sebesar 5% atau 0,05. Prosedur Uji F ini adalah sebagai berikut :

1. Menentukan hipotesis nol maupun hipotesis alternatifnya :

$H_0 : b_1 = b_2 = 0$ , berarti tidak ada pengaruh  $X_1, X_2$ , terhadap  $Y$

$H_a : b_1 \neq b_2 \neq 0$ , berarti ada pengaruh  $X_1, X_2$ , terhadap  $Y$

2. Membuat keputusan uji F

Jika nilai F lebih besar dari pada 4 maka  $H_0$  ditolak pada derajat kepercayaan 5%, dengan kata lain hipotesis alternatif ( $H_a$ ) diterima, yang menyatakan bahwa semua variabel independen secara serentak dan signifikan mempengaruhi variabel dependen.

b. Uji parsial (uji t)

Tujuan dari uji parsial adalah untuk mengetahui seberapa jauh pengaruh dari variabel independen ( $X$ ) terhadap variabel dependen ( $Y$ ) secara parsial. Pengujian hipotesis akan dilakukan dengan menggunakan tingkat signifikansi sebesar 0,05 ( $\alpha = 5\%$ ) atau tingkat keyakinan sebesar 0,95. Hipotesis dirumuskan sebagai berikut :

$H_0 : b_i = 0$

$H_A : b_i \neq 0$

1. Pengaruh Orientasi Pasar ( $X_1$ ) terhadap Keunggulan Bersaing ( $Y$ ).

$H_{01} : b_1 \leq 0$ , tidak terdapat pengaruh positif  $X_1$  terhadap  $Y$



Ha1 :  $b_1 > 0$ , terdapat pengaruh positif X1 terhadap Y

2. Pengaruh Inovasi Produk (X2) terhadap Keunggulan Bersaing (Y).

Ho2 :  $b_2 \leq 0$ , tidak terdapat pengaruh positif X2 terhadap Y

Ha2 :  $b_2 > 0$ , terdapat pengaruh positif X2 terhadap Y

Ketentuan dalam pengujian ini adalah sebagai berikut :

1. Jika tingkat signifikansi  $\leq 5\%$ , Ho ditolak dan Ha diterima
2. Jika tingkat signifikansi  $\geq 5\%$ , Ho diterima dan Ha ditolak

c. Koefisien determinasi ( $R^2$ )

Koefisien determinasi ( $R^2$ ) pada intinya mengukur kemampuan model dalam menerapkan variasi variabel independen. Nilai koefisien determinansi adalah antara nol dan satu. Nilai  $R^2$  yang kecil berarti kemampuan variabel-variabel independen dalam menjelaskan variasi variabel dependen sangat terbatas. Nilai yang mendekati satu berarti variabel-variabel independen memberikan hampir semua informasi yang dibutuhkan untuk memprediksi variabel dependen.

## **BAB IV**

### **HASIL PENELITIAN DAN PEMBAHASAN**

#### **A. Gambaran Umum Perusahaan**

##### **1. Sejarah perusahaan**

Astra Honda Motor (AHM) merupakan pelopor industri sepeda motor di Indonesia. Didirikan pada 11 Juni 1971 dengan nama awal PT Federal Motor. Saat itu, PT Federal Motor hanya merakit, sedangkan komponennya diimpor dari Jepang dalam bentuk CKD (completely knock down). Tipe sepeda motor yang pertama kali di produksi Honda adalah tipe bisnis, S 90 Z bermesin 4 tak dengan kapasitas 90cc. Jumlah produksi pada tahun pertama selama satu tahun hanya 1500 unit, namun melonjak menjadi sekitar 30 ribu pada tahun dan terus berkembang hingga saat ini. Sepeda motor terus berkembang dan menjadi salah satu moda transportasi andalan di Indonesia.

Seiring dengan perkembangan kondisi ekonomi serta tumbuhnya pasar sepeda motor terjadi perubahan komposisi kepemilikan saham di pabrikan sepeda motor Honda ini. Pada tahun 2001 PT Federal Motor dan beberapa anak perusahaan di merger menjadi satu dengan nama PT Astra Honda Motor, yang komposisi kepemilikan sahamnya menjadi 50% milik PT Astra International Tbk dan 50% milik Honda Motor Co. Japan.

Saat ini PT Astra Honda Motor memiliki 4 fasilitas pabrik perakitan, pabrik pertama berlokasi Sunter, Jakarta Utara yang juga berfungsi sebagai kantor pusat. Pabrik ke dua berlokasi di Pegangsaan Dua, Kelapa Gading. Pabrik ke 3 berlokasi di kawasan MM 2100 Cikarang Barat, Bekasi. Pabrik ke 4 berlokasi di

Karawang. Pabrik ke 4 ini merupakan fasilitas pabrik perakitan terbaru yang mulai beroperasi sejak tahun 2014

Dengan keseluruhan fasilitas ini PT Astra Honda Motor saat ini memiliki kapasitas produksi 5.8 juta unit sepeda motor per-tahunnya, untuk permintaan pasar sepeda motor di Indonesia yang terus meningkat. Salah satu puncak prestasi yang berhasil diraih PT Astra Honda Motor adalah pencapaian produksi ke 50 juta pada tahun 2015. Prestasi ini merupakan prestasi pertama yang berhasil diraih oleh industri sepeda motor di Indonesia bahkan untuk tingkat ASEAN.

## 2. Visi dan Misi perusahaan

PT Astra Honda Motor, perusahaan yang menjalankan fungsi produksi, penjualan dan pelayanan purna jual yang lengkap untuk kepuasan pelanggan dan memiliki:

### a. visi

AHM ingin menjadi pemimpin pasar sepeda motor di Indonesia dan menjadi pemain kelas dunia, dengan mewujudkan impian konsumen, menciptakan kegembiraan bagi konsumen dan berkontribusi kepada masyarakat Indonesia.

### b. Misi

Menciptakan solusi mobilitas bagi masyarakat dengan produk dan pelayanan terbaik.

Gambar 4.1



## B. Karakteristik Responden

Gambaran umum responden ini bertujuan untuk mengetahui identitas dari Konsumen yang telah terpilih menjadi responden. Penggolongan responden didasarkan pada jenis kelamin, usia, dan tingkat pendidikan,

Berdasarkan hasil penelitian yang telah dilaksanakan di PT Astra Honda Motor Alauddin yang beralamat di jalan Sultan Alauddin kecamatan Rappocni kota Makassar terhadap 100 responden melalui penyebaran kuesioner, maka identitas responden dapat digambarkan sebagai berikut :

### 1. Identitas Responden Berdasarkan Jenis Kelamin

Jenis kelamin secara umum dapat memberikan perbedaan pada perilaku seseorang. Dalam suatu bidang kerja jenis kelamin seringkali dapat menjadi pembeda aktivitas yang dilakukan oleh individu. Penyajian data responden berdasarkan jenis kelamin adalah sebagai berikut ini:

**Tabel 4.1**

## Jenis Kelamin Responden

NO	JENIS KELAMIN	JUMLAH	PRESENTASE
1	LAKI-LAKI	41	41%
2	PEREMPUAN	59	59%
TOTAL		100	100%

Dari tabel 4.1 diatas menunjukkan bahwa pada penelitian ini responden berjenis kelamin laki-laki yaitu sebesar 41%, dan jumlah responden berjenis kelamin perempuan sebesar 59%. Hal ini menunjukkan bahwa responden perempuan menempati posisi terbanyak sebagai proporsi yang lebih dibandingkan dengan Konsumen perempuan yang berkunjung ke Astra Honda Motor Alauddin.

## 2. Identitas Responden Berdasarkan Usia

Umur dalam keterkaitannya dengan Produktivitas individu dilokasi kerja biasanya, sebagai gambaran akan pengalaman dan tanggung jawab individu. Penyajian data responden berdasarkan usia dapat dilihat sebagai berikut :

**Tabel 4.2**

## Usia Responden

NO	UMUR (TAHUN)	JUMLAH RESPONDEN	PRESENTASE
1	18-30	89	89%
2	31-45	11	11%
3	46-55		0%
TOTAL		100	100%

Berdasarkan tabel diatas usia responden pada penelitian ini didominasi oleh responden dengan umur 18-30 dengan jumlah persentase terbanyak 89%. Hal ini menunjukkan bahwa konsumen yang berkunjung ke astra Honda motor Alauddin di dominasi oleh kalangan yang masih usia

### 3. Identitas Responden Berdasarkan Pendidikan

Analisis terhadap pendidikan dimaksudkan disini untuk mengetahui komposisi pendidikan responden. Pendidikan seringkali dipandang sebagai suatu kondisi yang mencerminkan kemampuan seseorang. Penyajian data responden berdasarkan pendidikan dapat dilihat sebagai berikut :

**Tabel 4.3**  
Pendidikan Responden

NO	PENDIDIKAN TERAKHIR	JUMLAH RESPONDEN	PRESENTASE
1	S 1	28	28%
2	D 3	14	14%
3	SMU	58	58%
4	SMP		0%
5	SD		0%
TOTAL		100	100%

Berdasarkan pada tabel 4.3 menunjukkan data bahwa dalam penelitian ini didominasi oleh responden dengan pendidikan terakhir SMU dengan persentase sebesar 58%

### C. Deskripsi Variabel Penelitian

Berikut ini akan dijelaskan tentang item-item remunerasi yang terdiri dari variabel Orientasi Pasar ( $X_1$ ), Inovasi Produk ( $X_2$ ), serta item-item variabel Keunggulan Bersaing ( $Y_1$ ).

#### 1. Deskripsi Variabel Independen

##### a. Variabel Orientasi Pasar

Variabel Orientasi Pasar pada penelitian ini diukur melalui 6 butir pertanyaan yang mempresentasikan indikator-indikator dari variabel tersebut. Produk yang ditawarkan sesuai dengan kebutuhan konsumen ( $X_{1p1}$ ), Hampir semua produk

yang ditawarkan disukai di berbagai kalangan konsumen ( $X_{1p2}$ ), Honda selalu mengantisipasi kemajuan pesaingnya dengan menciptakan model baru yang modern ( $X_{1p3}$ ), honda mampu merespon setiap perubahan yang dilakukan oleh pesaing dengan menyesuaikan harga dengan pesaingnya ( $X_{1p4}$ ), Honda mengetahui apa yang diinginkan oleh pasar dengan membuat produk sesuai dengan keinginan dan kebutuhan pelanggan ( $X_{1p5}$ ), produk yang ditawarkan oleh honda mengikuti setiap perkembangan yang ada mengingat selera konsumen yang selalu berubah-ubah ( $X_{1p6}$ ). Hasil tanggapan terhadap kompetensi dapat dijelaskan pada tabel 4.5 berikut:

**Tabel 4.4**

**Frekuensi item variabel Orientasi Pasar**

Item	STS (1)	TS (2)	RR (3)	S (4)	SS (5)	Total		Statistik Mean
	F	F	F	F	F	F	%	
X <sub>1.1</sub>	-	-	1	51	48	100	100%	4.47
X <sub>1.2</sub>	-	3	6	55	36	100	100%	4.24
X <sub>1.3</sub>	-	2	7	46	45	100	100%	4.34
X <sub>1.4</sub>	-	-	9	53	38	100	100%	4.29
X <sub>1.5</sub>	-	1	3	51	45	100	100%	4.40
X <sub>1.6</sub>	-	-	7	50	43	100	100%	4.36

Dari tabel 4.4 di atas menunjukkan untuk item  $X_{1p1}$  pada variabel orientasi pasar sebagian besar karyawan memilih setuju yaitu sebesar 55 responden adanya data ini menunjukkan bahwa sebagian besar konsumen motor merek honda merasa bahwa dengan adanya motor honda ini sudah mampu memenuhi

kebutuhannya, akan tetapi ada tiga item pernyataan dimana responden memilih jawaban tidak setuju yang tertuang dalam kuisisioner penelitian ini yaitu item nomor 2, 3 dan 5 mengenai orientasi pelanggan, orientasi pesaing dan informasi pasar, meski dalam persentase yang kecil hal ini tetap harus di perhatikan oleh perusahaan

Dalam hal orientasi pesaing (pertanyaan nomor 2) pada dasarnya orientasi adalah kemauan perusahaan untuk memenuhi kebutuhan para pelanggannya, menciptakan produk yang disukai oleh setiap kalangan, namun tidak semua orang atau konsumen mempunyai pandangan yang sama terhadap suatu produk, tentunya perusahaan harus menyadari itu mengingat selera konsumen yang berbeda serta selalu berubah

Dalam hal orientasi pesaing dapat dilihat dari sejauh mana perusahaan mampu memonitor pesaingnya, bagaimana merespon tindakan pesaing. hal ini kemudian menjadi tugas tenaga penjualan bagaimana untuk mengumpulkan informasi mengenai pesaing dan membagi informasi itu kepada fungsi-fungsi lain dalam perusahaan misalnya kepada divisi riset dan pengembangan produk atau mendiskusikan dengan pimpinan pesaing dan strategi-strategi apa yang di kembangkan oleh pesaing, namun beberapa responden merasa bahwa honda belum melakukan hal tersebut. Dalam hal informasi pasar (pertanyaan nomor 5) pada dasarnya adalah bagaimana perusahaan menggali informasi tentang pasar, apa kemudian yang di inginkan oleh konsumen, produk seperti apa yang di butuhkan oleh konsumen saat ini



b. Variabel Inovasi Produk

Variabel inovasi produk dalam penelitian ini diukur melalui butir pertanyaan. Honda selalu menciptakan produk yang mengikuti perkembangan zaman ( $X_{2p1}$ ), Honda selalu melakukan pengembangan terhadap produknya untuk lebih memuaskan konsumen ( $X_{2p2}$ ), teknologi baru yang diterapkan oleh honda di produknya di sukai oleh konsumen ( $X_{2p3}$ ), teknologi yang diterapkan oleh honda saat ini memang sangat sesuai dengan keinginan dan kebutuhan konsumen ( $X_{2p4}$ ), Honda menciptakan produk yang inovatif sesuai dengan keinginan dan kebutuhan konsumen ( $X_{2p5}$ ), Honda menciptakan Produk baru serta desain yang baru dan ditiru oleh pesaingnya ( $X_{2p6}$ )

**Tabel 4.5**

**Frekuensi item variabel Inovasi Produk**

Item	STS (1)	TS (2)	RR (3)	S (4)	SS (5)	Total		Statistik Mean
	F	F	F	F	F	F	%	
X <sub>2.1</sub>	-	-	1	61	38	100	100%	4.37
X <sub>2.2</sub>	-	-	2	58	40	100	100%	4.38
X <sub>2.3</sub>	-	4	8	49	39	100	100%	3.23
X <sub>2.4</sub>	-	1	6	53	40	100	100%	4.32
X <sub>2.5</sub>	-	2	6	48	44	100	100%	4.34
X <sub>2.6</sub>	-	2	11	48	39	100	100%	4.24

Dari tabel 4.5 diatas menunjukkan untuk item X<sub>2.p1</sub> pada variabel Inovasi Produk sebagian besar responden memilih jawaban setuju yaitu sebesar 61 responden Adanya data ini menunjukkan bahwa sebgiaan besar responden mengakui jika PT Astra Honda Motor selalu menciptakan produk yang mengikuti perkembangan zaman, hal ini sejalan dengan kemampuan PT Astra Honda Motor untuk selalu membuat produk-produk yang inovatif secara berkelanjutan yang pada gilirannya akan mampu menciptakan keunggulan bersaing

Akan tetapi ada beberapa pernyataan dimana responden memilih jawaban tidak setuju yang tertuang dalam pernyataan kuisisioner nomor 3,4,5 dan 6. Dalam hal teknologi yang di terapkan oleh honda (pernyataan nomor 3 dan 4) pada dasarnya merupakan pemantauan lingkungan akan ide-ide teknologi baru, inovasi teknologi baru, bagaimana perusahaan mampu menerapkan teknologi barunya namun beberapa responden merasa bahwa honda kurang berhasil menerapkan teknologi terbarunya, honda harus menyadari bahwa keunggulan bersaing perusahaan dihasilkan dari komitmen terhadap kepuasan total pelanggan yang bisa disebabkan oleh inovasi yang berkelanjutan

Selanjutnya pada indikator inovasi produk dari variabel inovasi produk, pada dasarnya tentang bagaimana perusahaan menciptakan ide-ide atau gagasan baru kemudian menjalankan dalam prakteknya namun beberapa respon menjawab tidak setuju dengan pernyataan nomer 5 dan 6, kesiapan seseorang untuk mencoba produk baru sangat berbeda sampai titik mana seseorang lebih dini menerima gagasan baru dibandingkan anggota masyarakat lainnya, beberapa produk memang dapat langsung disukai sedangkan beberapa produk lain memerlukan waktu yang lama untuk diterima

## 2 Variabel Dependen

Variabel keunggulan bersaing dalam penelitian ini diukur melalui 6 butir pertanyaan. Tampilan yang unik membuat motor honda mudah untuk di kenali ( $Y_{p1}$ ), Produk yang di tampilkan oleh Honda lebih di sukai oleh konsumen karena memiliki desain yang unik dan berbeda dari yang lain ( $Y_{p2}$ ), Honda dapat memberikan kenyamanan berkendara secara maksimal ( $Y_{p3}$ ), kualitas yang

ditawarkan oleh honda lebih baik dibandingkan produk pesaing ( $Y_{p4}$ ), Harga yang ditawarkan sesuai dengan kualitas yang akan di dapatkan ( $Y_{p5}$ ), harga yang ditawarkan oleh honda sesuai dengan kemampuan konsumen dan mampu bersaing dengan produk pesaing ( $Y_{p6}$ )

**Tabel 4.6**  
**Frekuensi item Keunggulan Bersaing**

Item	STS (1)	TS (2)	RR (3)	S (4)	SS (5)	Total		Statistik
	F	F	F	F	F	F	%	Mean
Y <sub>1</sub>	-	4	15	44	37	100	100%	4.14
Y <sub>2</sub>	-	-	3	54	43	100	100%	4.40
Y <sub>3</sub>	-	-	14	37	49	100	100%	4.35
Y <sub>4</sub>	-	2	4	50	44	100	100%	4.36
Y <sub>5</sub>	-	-	7	54	39	100	100%	4.32
Y <sub>6</sub>	-	1	7	48	44	100	100%	3.35

*Sumber : data primer yang diolah 2017*

Dari tabel 4.6 di atas dapat dilihat bahwa ada dua pernyataan yang memiliki poin yang sama yaitu pada indikator keunikan produk dan kualitas produk, pernyataan tersebut mempunyai poin yang sama yaitu 54. Dengan desain yang unik ini membuat honda akan terlihat berbeda dengan beberapa produk pesaingnya, honda selalu mempunya keunikan tersendiri dimata konsumennya, bahkan beberapa pesaing berusaha meniru desain yang di buat oleh honda mulai dari jenis metic sampai jenis sport namun hal ini tidak menghalangi honda untuk terus membuat motor dengan desain- desain yang unik, keberhasilan honda dalam mendesain kendaraannya sudah tidak dapat diragukan lagi hal ini terbukti di beberapa tahun terakhir dimana honda selalu unggul dalam bersaing, namun ada

juga beberapa pernyataan yang tertuang dalam kuisioner dimana responden menjawab tidak setuju.

#### D. Analisi Data

##### 1. Uji Validitas

Berikut adalah hasil uji validitas dengan program IBM SPSS Statistik 21 dari tiap pertanyaan dalam kuisioner yang diajukan oleh peneliti dan disajikan pada tabel

**Tabel 4.7**  
**Hasil Uji Validitas**

No	Variabel	Item	r – hitung	r – tabel	Keterangan
1	Orientasi Pasar (X <sub>1</sub> )	P1	0.884	0,3673	Valid
		P2	0.470	0,3673	Valid
		P3	0.736	0,3673	Valid
		P4	0.774	0,3673	Valid
		P5	0.802	0,3673	Valid
		P6	0.600	0,3673	Valid
2	Inovasi Produk (X <sub>2</sub> )	P1	0.518	0,3673	Valid
		P2	0.508	0,3673	Valid
		P3	0.525	0,3673	Valid
		P4	0.708	0,3673	Valid
		P5	0.737	0,3673	Valid
		P6	0.741	0,3673	Valid
3	Keunggulan Bersaing (Y)	P1	0.540	0,3673	Valid
		P2	0.470	0,3673	Valid
		P3	0.753	0,3673	Valid
		P4	0.484	0,3673	Valid
		P5	0.664	0,3673	Valid
		P6	0.598	0,3673	Valid

Dari tabel 4.7 di atas menunjukkan bahwa seluruh item pertanyaan memiliki *Corrected item-total correlation* (r-hitung) > r-tabel yaitu 0,3673. Ini berarti seluruh item masing-masing yang ada dinyatakan valid

## 2. Uji Reliabilitas

Pengukuran reliabilitas pada pengukuran ini dilakukan dengan alat bantu SPSS uji statistik *Cronbach Alpha*. Realibilitas suatu konstruk variabel dikatakan baik jika memiliki nilai cronbach alpha  $> 0,60$ . Reliabilitas untuk kuisisioner disajikan pada tabel dibawah ini

**Tabel 4.8**

**Reliability Statistics**

Cronbach's Alpha	N of Items
.934	18

Hasil output SPSS 21 pada tabel 4 diatas menunjukkan bahwa *Cronbach's Alpha*  $0,934 > 0,60$ . Sehingga dapat disimpulkan bahwa konstruk pertanyaan yang merupakan dimensi variabel Orientasi Pasar dan Inovasi Produk terhadap Keunggulan Bersaing adalah reliabel.

### 1. Uji asumsi klasik

#### A. Uji multikolinieritas

Pengujian multikolinieritas bertujuan untuk mengetahui hubungan yang sempurna antar variabel bebas dalam model regresi. Gejala multikolinieritas dapat dilihat dari nilai *tolerance* dan nilai *Varian Inflation Factor* (VIF). Jika nilai *tolerance* menunjukkan tidak ada variabel yang memiliki nilai *tolerance* kurang dari 0.10 yang berarti tidak ada korelasi antara variabel independen yang nilainya lebih dari 90% dan jika hasil perhitungan VIF menunjukkan tidak ada satu

variabel independen yang memiliki nilai VIF lebih dari 10 (Ghozali, 2013:108). Maka dapat disimpulkan bahwa model regresi tersebut tidak terjadi multikolinieritas. Hasil uji multikolinieritas dapat ditunjukkan dalam tabel berikut

**Tabel 4.9**  
**Hasil Uji Multikolinieritas**

NO	VARIABEL	NILAI TOLERANCE	VIF
1	Orientasi pasar	0.923	1.083
2	Inovasi Produk	0.923	1.083

*Sumber : data primer yang diolah 2017*

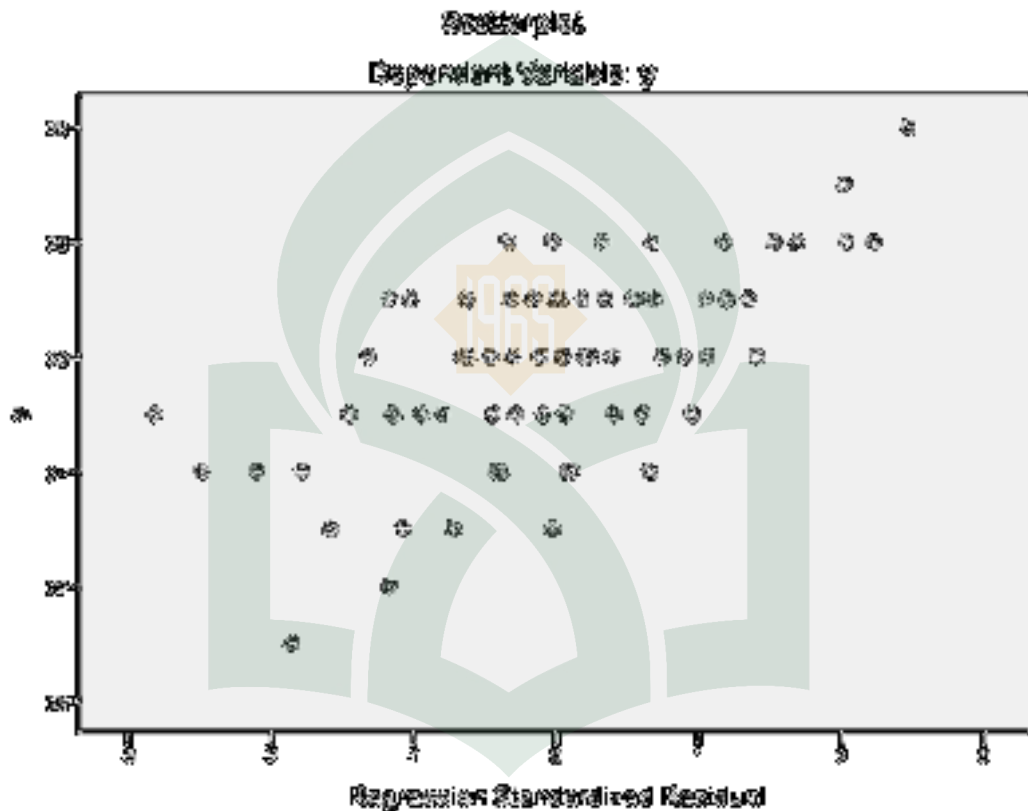
Dari tabel tersebut menunjukkan bahwa nilai VIF semua variabel bebas dalam penelitian ini lebih kecil dari 10, sedangkan nilai toleransi semua variabel bebas lebih dari 0.10 yang berarti tidak terjadi korelasi antar variabel bebas yang nilainya lebih dari 90 %, dengan demikian dapat disimpulkan bahwa tidak terdapat gejala multikolinieritas antar variabel bebas dalam model regresi.

#### B. Uji Heteroskedastisitas

Uji ini bertujuan untuk menguji apakah dalam sebuah model regresi terjadi ketidaksamaan varians dari residual, dari satu pengamatan ke pengamatan yang lain. Jika varians dari residual dari satu pengamatan ke pengamatan yang lain tetap, maka disebut homoskedastisitas dan jika varians berbeda, disebut heterokedastisitas. Model regresi yang baik adalah tidak terjadi heterokedastisitas. Untuk mendeteksi ada tidaknya heterokedastisitas dapat digunakan metode grafik *Scatterplot* yang dihasilkan dari output program SPSS versi 21, apabila pada gambar menunjukkan tidak ada pola yang jelas serta titik-titik menyebar di atas

dan di bawah angka 0 pada sumbu Y (Ghozali, 2013:139), maka hal ini dapat disimpulkan tidak terjadi adanya heterokedastisitas pada model regresi. Berikut hasil pengujian heterokedastisitas melalui gambar grafik scatterplot:

**Gambar 4.2**



Sumber : data primer yang diolah 2017

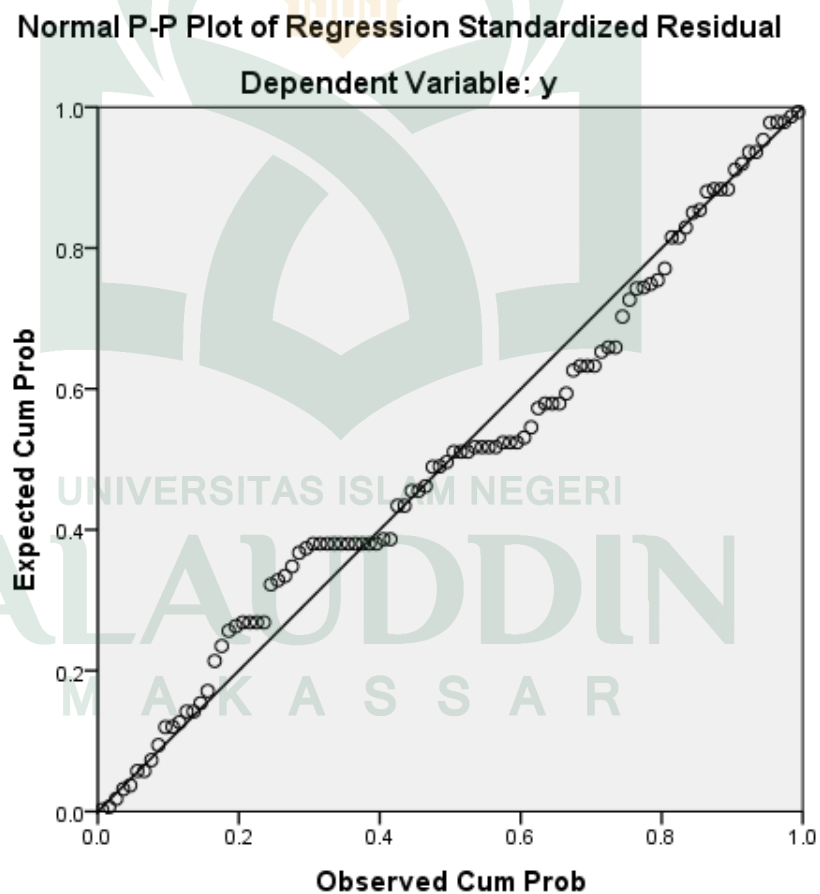
Dari grafik tersebut terlihat titik-titik yang menyebar secara acak, tidak membentuk suatu pola tertentu yang jelas, serta tersebar baik di atas maupun di bawah angka 0 (nol) pada sumbu Y, hal ini berarti tidak terjadi penyimpangan asumsi klasik heterokedastisitas pada model regresi yang dibuat.

### C. Uji Normalitas

Uji normalitas bertujuan untuk menguji apakah dalam model regresi, variabel bebas dan variabel terikat, keduanya terdistribusikan secara normal

ataukah tidak. Normalitas dilihat dengan memperhatikan titik-titik pada *Normal P-Plot of Regression Standardized Residual* dari variabel terikat. Persyaratan dari uji normalitas adalah jika data menyebar di sekitar garis diagonal dan mengikuti arah garis diagonal maka model regresi memenuhi asumsi normalitas. Jika data menyebar jauh dari garis diagonal dan/atau tidak mengikuti garis diagonal, maka model regresi tidak memenuhi asumsi normalitas (Ghozali, 2013: 163).

**Gambar 4.3**  
**Uji Normalitas**



*Sumber : data primer yang diolah 2017*



Dari gambar diatas tersebut didapatkan hasil bahwa semua data berdistribusi secara normal, sebaran data berada disekitar garis diagonal, Jadi model regresi memenuhi asumsi normalitas.

#### D Uji Autokolerasi

Cara yang dapat digunakan untuk mendeteksi ada atau tidaknya autokorelasi dalam model regresi adalah dengan Uji Durbin-Watson (DW test). Jika nilai DW lebih besar dari batas atas ( $du$ ) dan kurang dari jumlah variabel independen, maka dapat disimpulkan bahwa tidak ada autokorelasi (Ghozali, 2013:113). Hasil uji autokorelasi adalah sebagai berikut:

**Tabel 4.10**  
**Hasil Uji Auto Kolerasi**

Model Summary <sup>b</sup>					
Model	R	R Square	Adjusted R Square	Std. Error of the Estimate	Durbin-Watson
1	.761 <sup>a</sup>	.579	.570	1.007	2.016
a. Predictors: (Constant), Orientasi Pasar(X2), Inovasi Produk (X1)					
b. Dependent Variable: Keunggulan Bersaing (Y)					

Sumber : data primer yang diolah 2017

Dari tabel diatas diketahui nilai Durbin Watson (DW) sebesar 2.016 lebih besar dari batas bawah ( $du$ ) 1.715 dan kurang dari  $4-1.715$  ( $4-du$ ), maka dapat disimpulkan bahwa tidak terdapat autokorelasi positif dan negatif,

sebagaimana yang terlihat dalam tabel pengambilan keputusan ada tidaknya autokorelasi sebagai berikut:

**Tabel 4.11**  
**Pengambilan Keputusan Ada Tidaknya Autokorelasi**

Hipotesis nol	Keputusan	Jika
Tidak ada autokorelasi positif	Tolak	$0 < d < dl$
Tidak ada autokorelasi positif	No decision	$dl \leq d \leq du$
Tidak ada autokorelasi negatif	Tolak	$4-dl < d < 4$
Tidak ada autokorelasi negatif	No decision	$4-du \leq d \leq 4-dl$
Tidak ada autokorelasi positif atau negative	Tidak ditolak	$du < d < 4-du$

*Sumber: Ghozali. Aplikasi Analisis Multivariate dengan Program IBM SPSS 21, (2013:113).*

## 2 Analisis Regresi Linear berganda

Analisis regresi linear berganda di gunakan untuk menguji hipotesis tentang pengaruh secara persial dan secara simultan variabel bebas terhadap variabel terikat. Model persamaan regresi yang baik adalah yang memenuhi persyaratan asumsi klasik, antara lain semua data distribusi normal, model harus bebas dari gejala miltikolenearitas. Dari analisi sebelumnya membuktikan bahwa penelitian ini sudah di anggap baik. Hasil dari SPSS yang digunakan sebagai alat analisis maka hasil regresi berganda adalah sebagai berikut:

Tabel 4.12

### Hasil Uji Regresi Linear Berganda

**Coefficients<sup>a</sup>**

Model	Unstandardized Coefficients		Standardized Coefficients	T	Sig.
	B	Std. Error	Beta		
1 (Constant)	3.602	1.984		1.849	.067
X1	.351	.061	.394	5.739	.000
X2	.508	.063	.551	8.033	.000

*Sumber : data primer yang diolah 2017*

Model persamaan regresi yang baik adalah yang memenuhi persyaratan asumsi klasik, antara lain semua data berdistribusi normal, model harus bebas dari gejala multikolinieritas dan terbebas dari heterokedastisitas. Dari analisis sebelumnya telah terbukti bahwa model persamaan yang diajukan dalam penelitian ini telah memenuhi persyaratan asumsi klasik sehingga model persamaan dalam penelitian ini sudah dianggap baik. Analisis regresi digunakan untuk menguji hipotesis tentang pengaruh secara parsial dan secara simultan variabel bebas terhadap variabel terikat. Analisa Regresi digunakan untuk memprediksikan seberapa jauh perubahan nilai variabel Keunggulan Bersaing, bila nilai variabel Orientasi Pasar dan Inovasi Produk dimanipulasi/dirubah-rubah atau dinaik-turunkan. Hasil analisis regresi ditunjukkan sebagai berikut :

$$Y = a + b_1X_1 + b_2X_2 + e$$

$$Y = 3.602 + 0.351 X_1 + 0.508 X_2$$

Keterangan:

Y = Keunggulan Bersaing

X1 = Orientasi Pasar

X2 = Inovasi Produk

E = kesalahan Variabel Pengganggu

Hasil dari analisis tersebut dapat diinterpretasikan sebagai berikut:

- a) Konstanta sebesar 3.602 menyatakan bahwa jika ada Orientasi Pasar (X<sub>1</sub>) dan Inovasi Produk (X<sub>2</sub>), maka keunggulan Bersaing Motor merek Honda adalah sebesar 3.602
- b) Variabel Orientasi Pasar (X<sub>1</sub>) memiliki nilai koefisien 0.351, yang artinya jika setiap penambahan (karena tanda positif) 1 point Orientasi Pasar akan meningkatkan Keunggulan Bersaing Motor Merek Honda adalah sebesar 0.351 dengan anggapan Inovasi Produk (X<sub>2</sub>) tetap dan Orientasi Pasar pada PT Astra Honda Motor sudah baik dan jika terus dikembangkan maka Keunggulan Bersaing akan meningkat
- c) Variabel Inovasi Produk (X<sub>2</sub>) memiliki nilai koefisien 0.508, yang artinya jika setiap penambahan (karena tanda positif) 1 point Inovasi Produk akan meningkatkan Keunggulan Bersaing motor Merek Honda adalah sebesar 0.508 dengan anggapan Orientasi Pasar (X<sub>1</sub>) tetap atau dengan kata lain, PT Astra Honda Motor sudah melakukan Inovasi Produk dan Keunggulan Bersaing akan meningkat.

**a. Uji Korelasi (R)**

**Tabel 4.13**  
**Hasil Uji Korelasi**

**Model Summary<sup>b</sup>**

Model	R	R Square	Adjusted R Square	Std. Error of the Estimate
	,761	,579	.570	1,007

Predictors: (Constant), Orientasi Pasar, Inovasi Produk

*Sumber: Data primer yang diolah, 2017*

Berdasarkan tabel 4.13 di atas, dapat dilihat bahwa sifat korelasi (R) yang ditunjukkan adalah 0,761 hal ini menunjukkan bahwa hubungan antara variabel bebas dengan variabel terikat yaitu Keunggulan Bersaing sedang tinggi karena berada di atas 0,270.

**b. Hasil Uji Koefisien determinasi**

**Tabel 4.14**  
**Hasil Uji Koefisien Determinasi**

**Model Summary<sup>b</sup>**

Model	R	R Square	Adjusted R Square	Std. Error of the Estimate
1	.761 <sup>a</sup>	.579	.570	1.007

*Sumber : data primer yang diolah 2017*

Koefisien determinasi merupakan besaran yang menunjukkan besarnya variasi variabel dependen yang dapat dijelaskan oleh variabel independennya. Dengan kata lain, koefisien determinasi ini digunakan untuk mengukur seberapa jauh variabel-variabel bebas dalam menerangkan variabel terikatnya. Nilai koefisien determinasi ditentukan dengan nilai R square sebagaimana dapat dilihat pada tabel. Selain itu, diperoleh juga bahwa koefisien determinasinya ( $R^2$ ) adalah 0.579. Hal ini berarti bahwa varians yang terjadi pada variabel Keunggulan Bersaing motor merek Honda 57.9% dapat dijelaskan melalui varians yang terjadi pada variabel Orientasi Pasar dan Inovasi Produk, atau dapat dikatakan kontribusi atau sumbangan variabel Orientasi Pasar dan Inovasi Produk terhadap variabel Keunggulan Bersaing sebesar 57.9% sedangkan 42.1% oleh faktor lain.

### **3 Uji Hipotesis**

Pengujian hipotesis pada penelitian ini menggunakan analisis regresi linier berganda. Analisis ini digunakan untuk mengetahui pengaruh beberapa variabel independen (X) terhadap variabel dependen (Y). pengujian hipotesis asosiatif dilakukan dengan uji T dan uji koefisien determinasi.

**a. Hasil Uji f**

**Tabel 4.15**  
**Hasil Uji f (Simultan)**

**ANOVA<sup>a</sup>**

Model		Sum of Squares	Df	Mean Square	F	Sig.
1	Regression	135.019	2	67.510	66.589	.000 <sup>b</sup>
	Residual	98.341	97	1.014		
	Total	233.341	99			

a. Dependent Variable: Y

b. Predictors: (Constant), X2, X1

Sumber: data primer yang diolah dengan menggunakan SPSS 21 2017

Analisis uji-f tabel 4.15 menunjukkan hasil  $f_{\text{-test}}$  bahwa  $f_{\text{-hitung}} > f_{\text{-tabel}}$  yaitu  $66.589 > 2,70$  dan hasil  $p\text{-value}$   $0,000 < 0,5$  yang artinya variabel independen Orientasi Pasar ( $X_1$ ), Inovasi Produk ( $X_2$ ), secara bersama-sama berpengaruh positif dan signifikan terhadap Keunggulan Bersaing Motor Merek honda. Sehingga hipotesis pertama yang menyatakan bahwa variabel orientasi Pasar berpengaruh terhadap keunggulan bersaing Motor Merek honda dapat diterima.

**b. Hasil Uji t**

Signifikansi dari variabel independen terhadap variabel dependen secara parsial dapat dilakukan melalui uji t-test. Nilai dari uji t-test dapat dilihat dari  $p\text{-value}$  pada masing-masing variabel independen, jika  $p\text{-value}$  lebih kecil dari *level of significant* yang ditentukan ( $\alpha = 0,5$ ). Berdasarkan tabel 4.12 maka hasil uji t-test dalam penelitian dapat dijelaskan sebagai berikut :

- 1) Variabel Orientasi Pasar ( $X_1$ ) memiliki  $t_{hitung} = 5,739 > t_{tabel} 1,66$  dan tingkat signifikan  $0,000 < 0,5$  karena  $t_{hitung} > t_{tabel}$  dan nilai signifikan  $< \alpha$  maka variabel Orientasi Pasar ( $X_1$ ) berpengaruh terhadap Keunggulan Bersaing. Selain itu, variabel Orientasi Pasar memberikan kontribusi positif terhadap Keunggulan Bersaing sebagaimana hasil analisis regresi pada tabel 4.12 bahwa nilai variabel Orientasi Pasar adalah 0.351 hal ini menunjukkan bahwa Orientasi Pasar yang dilakukan oleh PT Honda Astra motor dapat meningkatkan Keunggulan Bersaing
- 2) Variabel Inovasi Produk ( $X_2$ ) memiliki  $t_{hitung} = 8,033 > t_{tabel} 1,66$  dan tingkat signifikan  $0,000 < 0,5$  karena  $t_{hitung} > t_{tabel}$  dan nilai signifikan  $< \alpha$  maka variabel Inovasi Produk ( $X_2$ ) berpengaruh signifikan terhadap Keunggulan Bersaing. Selain itu, variabel Inovasi Produk memberikan kontribusi positif terhadap Keunggulan Bersaing sebagaimana hasil analisis regresi pada tabel 4.12 bahwa nilai variabel Inovasi Produk adalah 0.508 hal ini menunjukkan bahwa inovasi Produk yang dilakukan oleh Honda akan meningkatkan keunggulan Bersaing

## **E Pembahasan dan Hasil Penelitian**

Seperti yang telah diuraikan dalam Bab I bahwa permasalahan yang akan dikaji dalam penelitian ini adalah bagaimana menciptakan keunggulan bersaing. Hasil penelitian ini berhasil menemukan bahwa ada dua faktor yang dapat mempengaruhi secara signifikan keunggulan bersaing yaitu orientasi pasar dan inovasi produk. Dari kedua faktor tersebut, faktor Inovasi Produk ternyata memiliki pengaruh paling kuat terhadap keunggulan bersaing dibandingkan dengan Orientasi Pasar. Temuan ini menunjukkan bahwa perusahaan-perusahaan



yang bergerak dalam industri Otomotif sebaiknya menciptakan produk-produk yang memang sesuai dengan keinginan dan kebutuhan pelanggan. Inovasi terhadap produk yang dilakukan perusahaan belum tentu menjamin produk tersebut laku atau diminati pelanggan. Masyarakat atau pelanggan ternyata lebih menyukai produk otomotif yang sesuai dengan kebutuhan dan keinginan mereka saja dan kurang berminat membeli produk otomotif yang 'inovatif atau aneh-aneh'.

Berdasarkan hasil pengujian secara statistik dapat terlihat dengan jelas bahwa secara parsial (individu) semua variabel bebas berpengaruh terhadap variabel terikat. Pengaruh yang diberikan kedua variabel bebas tersebut bersifat positif artinya semakin tinggi Orientasi Pasar dan Inovasi Produk maka mengakibatkan semakin tinggi pula Keunggulan Bersaing yang dihasilkan. Hasil tersebut sesuai dengan hipotesis yang telah diajukan. Hasil penelitian ini juga sesuai dengan hasil penelitian sebelumnya. Penjelasan dari masing-masing pengaruh variabel dijelaskan sebagai berikut

### **1. Orientasi Pasar dan Inovasi Produk secara bersama-sama berpengaruh terhadap keunggulan Bersaing motor merek Honda**

Hasil pengujian Hipotesis (H1) melalui uji F (uji simultan) menunjukkan hasil  $f_{\text{-test}}$  bahwa  $f_{\text{-hitung}} > f_{\text{-tabel}}$  yaitu  $66.589 > 2,70$  dan hasil  $p\text{-value}$   $0,000 < 0,5$  yang artinya variabel independen Orientasi Pasar ( $X_1$ ), Inovasi Produk ( $X_2$ ) secara bersama-sama berpengaruh dan signifikan terhadap Keunggulan Bersaing Motor Merek Honda

Bentuk pengaruh dari orientasi pasar dan inovasi produk dapat digambarkan dengan persamaan regresi yang diperoleh dari nilai koefisien regresi yang

bertanda positif. Hal tersebut menunjukkan bahwa orientasi pasar dan inovasi produk memiliki pengaruh yang positif dan cukup besar terhadap keunggulan bersaing. Ini memberikan gambaran bahwa dengan upaya orientasi pasar yang baik serta melakukan inovasi produk yang beragam maka akan menciptakan kinerja pemasaran tinggi pula. Jika terjadi penurunan salah satu faktor tersebut akan langsung berpengaruh terhadap keunggulan bersaing. Hasil penelitian menunjukkan bahwa orientasi pasar dan inovasi produk merupakan faktor yang dapat mempengaruhi tercapainya keunggulan bersaing pada PT Astra Honda Motor. Keunggulan bersaing akan tercapai melalui orientasi pasar.

Melalui orientasi pasar perusahaan akan memperoleh informasi pasar yang aktual, akurat dan berorientasi tindakan. Inovasi akan mampu mendorong pasar dan meningkatkan kinerja pemasaran. Dengan berinovasi perusahaan akan lebih berhasil merespon lingkungannya dan mengembangkan kemampuan baru dimana hal ini dapat menghasilkan keunggulan kompetitif. Sehingga inovasi menjadi semakin bertambah penting sebagai salahsatu alat untuk kelangsungan hidup, bukan hanya pertumbuhan tetapi juga dalam persaingan.

untuk mendapatkan nilai unggul maka perusahaan harus betul-betul memahami apa kemudian yang menjadi kebutuhan dan keinginan pelanggan, serta inovasi atau perubahan apa yang harus dilakukan agar konsumen lebih memilih produk yang diciptakan dibandingkan produk pesaing, jika perusahaan sudah mampu melakukan inovasi produk dan sudah mampu mengarahkan produknya sesuai dengan keinginan dan kebutuhan konsumen dan disukai oleh konsumen maka secara otomatis konsumen akan memilih produk tersebut dan akan

berdampak pada meningkatnya volume penjualan yang berdampak pada keunggulan Bersaing produk tersebut

Dengan demikian penelitian ini sesuai dengan penelitian terdahulu yang dilakukan oleh Gibran pada tahun 2012 yang berjudul pengaruh Orientasi Pasar dan Inovasi Produk terhadap Keunggulan Bersaing pada Factory outlet the summit bandung yang menyatakan bahwa terdapat pengaruh secara simultan dan parsial antara orientasi pasar Dan Inovasi Produk terhadap keunggulan Bersaing. Porter (1990:3) menyatakan bahwa keunggulan bersaing (*competitive advantage*) adalah jantung kinerja pemasaran untuk menghadapi persaingan. Keunggulan bersaing diartikan sebagai strategi benefit dari perusahaan yang melakukan kerjasama untuk menciptakan keunggulan bersaing yang lebih efektif yang terus menerus sehingga perusahaan dapat mendominasi baik dipasar lama maupun dipasar baru.

وَلِكُلِّ وِجْهَةٌ هُوَ مُوَلِّيٰهَا فَاسْتَبِقُوا الْخَيْرَاتِ أَيْنَ مَا تَكُونُوا يَأْتِ بِكُمْ اللَّهُ جَمِيعًا إِنَّ اللَّهَ عَلَىٰ كُلِّ شَيْءٍ قَدِيرٌ

Terjemahannya

“Dan bagi tiap-tiap umat ada kiblatnya (sendiri) yang ia menghadap kepadanya. Maka berlomba-lombalah (dalam membuat) kebaikan. di mana saja kamu berada pasti Allah akan mengumpulkan kamu sekalian (pada hari kiamat). Sesungguhnya Allah Maha Kuasa atas segala sesuatu”

Pada ayat tersebut dikatakan bahwa berlomba-lombalah dalam kebaikan.

Kata *fastabiqul khoiroot*, dalam tafsir Jalalain19 dijelaskan bahwa kalimat ini menunjukkan kepada manusia agar selalu berlomba-lomba dalam kebaikan serta

menaati dan menerima perintah dari Allah swt. Dalam beberapa terjemah Al-Qur'an, orang yang berlomba-lomba dalam kebaikan adalah orang yang selalu mengerjakan yang wajib dan sunnah, meninggalkan segala perbuatan haram dan makruh serta sebagian hal yang mubah. Dalam sebuah hadits riwayat al-Baghawy dari Abu Darda' dikatakan:

*“Adapun Orang yang berlomba-lomba dalam berbuat kebaikan mereka akan masuk surga tanpa hisab (perhitungan), sedang orang-orang muqtashid mereka akan dihisab dengan hisab yang ringan, dan orang-orang yang menganiaya dirinya sendiri mereka akan ditahan dulu di tempat hisab, sehingga ia mengalami penderitaan dulu kemudian dimasukkan ke surga.”*

Dalam hadis tersebut dapat dipahami bahwa berlomba-lomba dalam kebaikan sangat dianjurkan baik dari Allah maupun Rasulnya. Adanya tuntutan untuk berlomba-lomba dalam kebaikan bertujuan untuk mendapat ridha Allah swt. Dalam sebuah manajemen lembaga pendidikan, sangat perlu adanya perlombaan memperbaiki serta meningkatkan kualitas yang dimiliki guna menarik para konsumen agar mau memilih lembaga pendidikan tersebut. Makna berlomba-lomba dalam kebaikan tidak jauh berbeda dengan konsep keunggulan bersaing, Di mana ada suatu usaha untuk menjadi yang terbaik di antara yang baik.

Pembuatan produk dan pelayanan jasa yang didasarkan atas kualitas merupakan salah satu poin utama di dalam konsep keunggulan bersaing, hal ini karena kecenderungan masyarakat atau konsumen di dalam memilih produk atau jasa ialah kualitas produk atau jasa yang ditawarkan.

## **2. Orientasi Pasar Berpengaruh terhadap Keunggulan Bersaing motor merek honda**

Variabel Orientasi Pasar ( $X_1$ ) memiliki  $t_{hitung} = 5,739 > t_{tabel} 1,66$  dan tingkat signifikan  $0,000 < 0,5$  karena  $t_{hitung} > t_{tabel}$  dan nilai signifikan  $< \alpha$  maka variabel Orientasi Pasar ( $X_1$ ) berpengaruh terhadap Keunggulan Bersaing. Penelitian ini menunjukkan bahwa ada hubungan positif yang signifikan antara orientasi pasar terhadap keunggulan bersaing.

Perusahaan memahami benar mengenai kepuasan konsumen, kebutuhan konsumen, selalu memperhatikan keluhan konsumen atas barang- barang yang dibelinya, memonitor tindakan pesaing serta menanggapi perubahan yang dilakukan pesaing. Aspek orientasi pelanggan merupakan unsur konsumen yang dianggap sebagai fungsi control dalam memegang peran dan tanggung jawab pemasaran dalam perusahaan orientasi pasar penting diperhatikan dan diharapkan dapat terus mendorong usaha untuk meningkatkan harapan kepada para pelanggan. Akan tetapi pelayanan yang kurang belum bisa meningkatkan target penjualan sesuai yang diharapkan. Disamping memperhatikan pelanggan, perusahaan juga memberikan perhatian besar kepada para pesaing mereka, karena hal ini akan mendukung kewaspadaan usaha. Hal ini mengandung arti bahwa mereka secara hati-hati memperhatikan persaingan khususnya mengenai inovasi produk dalam rangka meningkatkan posisi pasar dan posisi persaingan.

Dengan demikian penelitian ini memberi dukungan pada hasil penelitian Ahmad Fian Abdul Fatah pada tahun 2012 membuktikan bahwa orientasi pasar memiliki pengaruh positif terhadap keunggulan bersaing. Perusahaan yang

menerapkan orientasi pasar memiliki kelebihan dalam hal pengetahuan pelanggan dan kelebihan ini dapat dijadikan sebagai sumber untuk menciptakan produk yang sesuai dengan keinginan dan kebutuhan pelanggan. Selain itu hasil ini juga mendukung pandangan Bharadwaj et all (1993:92) yang menyatakan bahwa budaya perusahaan yang menekankan pada pentingnya perusahaan untuk memperhatikan pasar (berorientasi pasar) akan mengarah pada penguatan keunggulan bersaing perusahaan tersebut.

وَقُلِ اعْمَلُوا فَسَيَرَى اللَّهُ عَمَلَكُمْ وَرَسُولُهُ وَالْمُؤْمِنُونَ وَسَتُرَدُّونَ إِلَىٰ عِلْمِ الْغَيْبِ  
وَالشَّهَادَةِ فَيُنبِّئُكُمْ بِمَا كُنْتُمْ تَعْمَلُونَ

Terjemahannya

“Dan Katakanlah: "Bekerjalah kamu, Maka Allah dan Rasul-Nya serta orang-orang mukmin akan melihat pekerjaanmu itu, dan kamu akan dikembalikan kepada (Allah) yang mengetahui akan yang ghaib dan yang nyata, lalu diberitakan-Nya kepada kamu apa yang telah kamu kerjakan”

Katakanlah kepada manusia wahai rasulullah bekerjalah kalian dan jangan segan-segan melakukan perbuatan baik dan melaksanakan kewajiban. Sesungguhnya allah mengetahui segala pekerjaan kalian, dan rasulullah serta orang-orang mukmin akan melihatnya. Mereka akan menimbangnyadengan timbangan dan bersaksi dengan perbuatan-perbuatan itu, kemudian setelah mati kalian akan dikembalikan kepada yang mengetahui lahir dan batin kalian, lalu mengganjar dengan perbuatan-perbuatan kalian setelah dia memberitahu segala hal yang kecil dan besar dari perbuatannya

### 3. Pengaruh Inovasi Produk terhadap Keunggulan Bersaing motor merek honda

Variabel Inovasi Produk ( $X_2$ ) memiliki  $t_{hitung} = 8,033 > t_{tabel} 1,66$  dan tingkat signifikan  $0,000 < 0,5$  karena  $t_{hitung} > t_{tabel}$  dan nilai signifikan  $< \alpha$  maka variabel Inovasi Produk ( $X_2$ ) mempengaruhi keunggulan bersaing motor merek honda, Penelitian ini menunjukkan bahwa ada hubungan positif yang signifikan antara Inovasi Produk terhadap keunggulan bersaing.

Dapat diartikan bahwa rata-rata responden dalam penelitian ini memberikan tanggapan setuju dalam penentuan dan mempertimbangkan faktor inovasi produk yaitu inovasi teknis dan kultur inovasi dengan item-itemnya yaitu desain bentuk dan desain harga. Besarnya kontribusi variabel inovasi produk tersebut menunjukkan responden sangat menginginkan inovasi produk sehingga cenderung menilai inovasi produk termasuk dalam kategori sangat baik. Karena pengusaha merasa perlu untuk mengembangkan atau memperluas produknya untuk memenuhi kebutuhan konsumen dengan tetap memperhatikan selera atau keinginan konsumen, sehingga produk yang sudah berkembang dan laku dipasaran mampu meningkatkan pangsa pasar.

variabel inovasi produk memegang peran yang sangat penting dalam peningkatan keunggulan bersaing. Inovasi yang berkelanjutan dalam perusahaan merupakan kebutuhan mendasar yang pada gilirannya akan mampu menciptakan keunggulan kompetitif. Dengan demikian akan menentukan suatu kinerja bisnis yang *superior*. Inovasi akan mampu mendorong pasar dan meningkatkan keunggulan bersaing. Dengan berinovasi perusahaan akan lebih berhasil merespon

lingkungannya dan mengembangkan kemampuan baru dimana hal ini dapat menghasilkan keunggulan kompetitif. Sehingga inovasi menjadi semakin bertambah penting sebagai salah satu alat untuk kelangsungan hidup, bukan hanya pertumbuhan tetapi juga dalam persaingan.

Hasil ini sesuai dengan penelitian sebelumnya yang telah dilakukan oleh Gibran pada tahun 2012 yang menemukan bahwa inovasi Produk berpengaruh terhadap keunggulan bersaing. Perusahaan yang mampu mendesain produknya sesuai dengan keinginan pelanggan akan mampu bertahan di tengah persaingan karena produknya yang tetap diminati oleh pelanggan. Hasil penelitian ini juga mendukung pandangan Bharadwaj et all (1993:89) yang mengemukakan bahwa kemampuan perusahaan untuk terus melakukan inovasi terhadap produk-produknya akan menjaga produk tersebut tetap sesuai dengan keinginan dan kebutuhan pelanggan.

Islam juga mengajarkan umatnya untuk melakukan inovasi yang dapat di jelaskan dalam Al-Quran surat Ali Imran ayat 190

إِنَّ فِي خَلْقِ السَّمَوَاتِ وَالْأَرْضِ وَأَخْتِلَافِ اللَّيْلِ وَالنَّهَارِ لَآيَاتٍ لِأُولِي الْأَلْبَابِ



Terjemahannya

“Sesungguhnya dalam penciptaan langit dan bumi, dan silih bergantinya malam dan siang terdapat tanda-tanda bagi orang-orang yang berakal”

Terkait dengan Al-Quran surah Ali Imran 190 Ibnu Katsir menyatakan bahwa makna dari “sesungguhnya dalam penciptaan langit dan bumi” yakni dalam ketinggiannya dan keluasannya dan yang ini dalam hamparannya,



kepadatannya, serta tata letaknya dan semua yang ada pada keduanya berupa tanda-tanda yang dapat disaksikan lagi amat besar, seperti bintang-bintang yang beredar dan yang tetap, lautan, gunung-gunung dan padang pasir, pepohonan, tumbuh-tumbuhan serta hewan-hewan, barang-barang tambang serta berbagai macam manfaat yang beraneka warna, bermacam-macam rasa, bau dan kegunaannya.

Selanjutnya definisi dari “dan silih bergantinya malam dan siang” bermakna saling bergiliran mengurangi panjang dan pendeknya adakalanya yang satu panjang sedangkan yang lainnya pendek, kemudian keduanya menjadi sama. Setelah itu bagian, bagian yang satu mengambil sebagian waktu dari yang lain hingga ia menjadi panjang waktunya, yang sebelum itu pendek, dan menjadi pendeklah yang tadinya panjang. Semuanya itu berjalan berdasarkan pengaturan dari tuhan yang mahaperkasa lagi maha mengetahui. Selanjutnya tafsiran dari “terdapat tanda-tanda bagi orang-orang yang berakal” yaitu akal-akal yang sempurna lagi memiliki kecerdasan, karena hanya yang demikianlah yang dapat mengetahui segala sesuatu dengan hakikatnya masing-masing secara jelas dan gamblang, lain halnya dengan orang-orang yang tuli dan bisu serta orang-orang yang tak berakal. Ibnu Katsir (juz 2:183)

Ayat tersebut jelas merangsang akal kita untuk terus meraih ilmu dan melakukan inovasi diberbagai bidang, termasuk melakukan eksplorasi terhadap alam semesta. Eksplorasi ilmiah bisa menghadirkan inovasi-inovasi dari sisi peralatan, mesin metode dan karya-karya lain yang bisa menjawab kebutuhan manusia terkait semua hal yang berada dilangit dan dibumi



UNIVERSITAS ISLAM NEGERI  
**ALAUDDIN**  
M A K A S S A R

## BAB V

### PENUTUP

#### *A. Kesimpulan*

Dari data primer yang diperoleh dari penyebaran kuesioner maka dilakukan pengujian reliabilitas untuk mengetahui bahwa jawaban responden terhadap pernyataan konsisten dari waktu ke waktu. Dan dilakukan pengujian validitas untuk mengukur sah tidaknya suatu kuesioner. Hasil dari uji reliabilitas dan validitas menunjukkan bahwa seluruh pernyataan dalam setiap variabel reliabel dan valid. Dalam uji asumsi klasik yang meliputi uji multikolonieritas, uji heteroskedastisitas, uji autokorelasi dan uji normalitas menunjukkan bahwa dalam model regresi tidak ditemukan adanya korelasi antar variabel bebas dan tidak terjadi heteroskedastisitas serta memiliki distribusi normal. Dari pembahasan yang telah diuraikan, maka dapat ditarik kesimpulan sebagai berikut:

1. Baik secara parsial maupun simultan strategi Orientasi Pasar dan inovasi Produk mempengaruhi Keunggulan Bersaing Motor Merek Honda
2. Keberhasilan strategi orientasi pasar yang dilakukan oleh Honda tidak lepas dari kemampuan untuk mengarahkan produknya sesuai dengan keinginan dan kebutuhan pelanggan serta target penjualannya yaitu seluruh lapisan masyarakat, secara umum Produk yang diciptakan sesuai dengan kelompok atau segmentasi terkait, seperti yang kita ketahui adalah dengan adanya sepeda motor tipe bebek, tipe sport dan tipe skutik masing-masing tipe tersebut mempunyai orientasi pasar dan dengan varian masing-masing

3. Inovasi produk yang dilakukan oleh Honda tergolong Berhasil karena berpengaruh terhadap keunggulan bersaing, di tengah persaingan pasar dan kebutuhan pasar yang tinggi serta memenuhi keinginan konsumen akan sepeda motor yang hemat BBM, tidak rewel dan ramah lingkungan dengan harga yang terjangkau, Honda yang merupakan pemain utama di pasar sepeda motor tanah air selalu melahirkan inovasi dengan teknologi pintar dan fitur canggih yang semakin memudahkan konsumennya.

## **B. Saran**

### **1. Bagi Perusahaan**

Terhadap hasil yang telah diperoleh, ada beberapa saran yang diharapkan mampu memberikan masukan dalam bentuk ide atau pemikiran sehingga nantinya dapat meningkatkan kemajuan instansi, antara lain:

Orientasi Pasar dan Inovasi Produk yang diterapkan sudah merupakan faktor peningkatan Keunggulan Bersaing oleh sebab itu diharapkan kepada PT Astra Honda Motor agar Orientasi Pasar yang ada untuk di Pertahankan dan ditingkatkan agar apa yang menjadi harapan perusahaan bisa terlaksana dan Keunggulan Bersaing pun dapat meningkat.

### **2. Bagi Penelitian Selanjutnya**

- a) Masih terdapat faktor-faktor lain yang berpengaruh terhadap Keunggulan Bersaing, maka diharapkan penelitian ini dapat dilanjutkan oleh peneliti lain dengan melibatkan faktor-faktor yang belum diteliti.
- b) Diharapkan pada penelitian berikutnya dapat menggunakan teknik pengumpulan data yang memberikan informasi lebih lengkap.

- c) Diharapkan pada penelitian selanjutnya untuk menggunakan jenis perusahaan lain sebagai objek penelitian.



## DAFTAR PUSTAKA

- Cyntia Vanessa Djodjobo, Hendra N. Tawas, *Pengaruh Orientasi Kewirausahaan, Inovasi Produk dan Keunggulan Bersaing terhadap Kinerja Pemasaran*. 2014
- David Freed R. 2006. *Manajemen strategi Konsep*. Buku 1. Edisi 12. Salemba empat
- Fatah Ahmad Fian Abdul, *pengaruh Inovasi Produk dan Orientasi Pasar Terhadap Keunggulan Bersaing (survey pada Ukm Batik Deden Tasikmalaya)*, 2012
- Gibran, *Pengaruh Orientasi Pasar dan Inovasi Produk Terhadap Keunggulan Bersaing pada Factory Outlet The Summit Bandung*, 2012
- Kotler p. 2007. *Prinsip-Prinsip Pemasaran*. Jakarta: Erlangga.
- Kotler philp, Kevin Lane keller. 2007. *Manajemen Pemasaran* jilid 1. Edisi keduabelas. Indeks . jakarta
- Kotler Philp, Kevin Lane Keller. 2009. *Manajemen Pemasaran*. Edisi 13. Jilid 1. Erlangga.
- Laplan Adelina Agnes, James Massie, Imelda Ogi, *Pengaruh Orientasi Pasar Dan Inovasi Produk Terhadap Kinerja Pemasaran*, 2016
- liliyani Ragil, *pengaruh orientasi pasar dan inovasi produk terhadap keunggulan kompetitif ukm batik pada koperasi budi tresna desa trusmi kulon kecamatan plered kabupaten Cirebon*. 2015
- Nerver,j. C dan Slater,S. F. 1990. "The Effect of Market of Orientation on Business Profitability". Journal of Marketing.
- Porter, Michael, E, 1990. "Competitif Strategy". The Free Pres. New work
- Robbins P. Stephen, Marry Coulter. 2009. *Manajemen*. Edisi kesepuluh. Jilid 1. Erlangga

Rochaety eti, Faizal Ridwan, tupi setyowati.2013. *system informasi manajemen*. Edisi 2.mitra wacana media.

Sensi TriBuana Dewi, *Analisis pengaruh Orientasi Pasar dan Inovasi Produk terhadap Keunggulan Bersaing*, 2006

Stevenson J William, Shum Chee Choung. 2014. *Manajemen operasi*. Edisi 9. Buku 1. Salemba Empat.

Stevenson J William, Shum Chee Choung. 2014. *Manajemen operasi*. Edisi 9. Buku 2. Salemba Empat.

Sugiyono. 2004. *Metode penelitian bisnis*. Bandung : Cv Alfabeta

Sugiyono. 2014. *Metode Penelitian Bisnis*. Cv Alfabeta

Uncles Mark. 2000. *Market Orientation*, Australian Journal Managemen. UNSW Busines School

wahono Sartio, Kurniawan Abdullah. *The Mantra Rahasia Sukses Berinovasi jawara-jawara industry dalam negeri*. Prenada

Wahyono.2002. *Orientasi pasar dan Inovasi: Pengaruhnya terhadap kinerja pemasaran*. Jurnal sains pemasaran indonesia

Widarti Dyah Try, *Pengaruh Orientasi Pasar dan Inovasi Produk Terhadap Kinerja Pemasaran*, 2011.

Sumber Internet

<http://jurnalkukreativitasku.blogspot.co.id/2016/01/pengaruh-inovasi-produk-terhadap.html?m=1>. Diakes 6 agustus 2017

<http://manjstrategi.blogspot.co.id/2015/12/keunggulan-bersaing.html?m=1>. Diakses 6 agustus 2017

<http://mutiaralumpur.blogspot.co.id/2010/2/orientasi-pasar-market-orientation.html?m=1>. Diakses 6 agustus 2017



# LAMPIRAN

UNIVERSITAS ISLAM NEGERI  
ALAUDDIN  
M A K A S S A R



## KUISIONER PENELITIAN



UNIVERSITAS ISLAM NEGERI (UIN) ALAUDDIN MAKASSAR  
FAKULTAS EKONOMI DAN BISNIS ISLAM  
JURUSAN MANAJEMEN

Dalam rangka memenuhi syarat untuk memperoleh gelar Sarjana Ekonomi Universitas Islam Negeri Alauddin Makassar, maka saya:

Nama : AKHRIANDI  
Nim : 10600113009  
Jurusan : Manajemen  
Pembimbing : 1. Prof. Dr. Mukhtar Luthfi.M.Pd  
2. Ahmad Efendi SE.M.M.

Bermaksud melakukan penelitian dengan menggali informasi dari bapak/ibu. Saya mohon dengan hormat kepada bapak/ibu untuk meluangkan waktu sejenak guna mengisi kuesioner yang terlampir berikut. Kuesioner ini bertujuan untuk mengukur sejauh mana pengaruh Orientasi Pasar dan inovasi Produk terhadap Keunggulan Bersaing Motor Merek Honda

Atas bantuan dan kesediaan bapak/ibu, saya ucapkan terima kasih.

UNIVERSITAS ISLAM NEGERI  
**ALAUDDIN**  
MAKASSAR  
AKHRIANDI

## A. Identitas Responden

Nama :  
Umur : Tahun  
Jenis Kelamin : 1. Laki-laki 2. Wanita  
Pendidikan : 1. Tamat SD/ Sederajat  
2. Tamat SMP/Sederajat  
3. Tamat SLTA/Sederajat  
4. Tamat Diploma (D3)  
5. Tamat Strata-1 (S1)  
6. Tamat Strata-2 (S2)

## B. Petunjuk Pengisian

1. Tuliskan identitas anda.
2. Jawaban dari setiap pertanyaan mohon diisi dengan jujur dan apa adanya sesuai dengan keadaan dan kenyataan yang ada.
3. Berilah tanda (✓) pada salah satu jawaban di setiap pertanyaan yang telah disediakan.

SS	S	N	TS	STS
Sangat Setuju	Setuju	Netral	Tidak Setuju	Sangat Tidak Setuju

UNIVERSITAS ISLAM NEGERI  
**ALAUDDIN**  
M A K A S S A R

## KUISIONER

### A. Orientasi Pasar (X1)

No	Pertanyaan	SS	S	N	TS	STS
1	Produk yang ditawarkan sesuai dengan kebutuhan konsumen.					
2	Hampir semua produk yang ditawarkan disukai di berbagai kalangan konsumen					
3	Honda selalu mengantisipasi kemajuan pesaingnya dengan menciptakan model baru yang modern					
4	Honda mampu merespon setiap perubahan harga yang dilakukan oleh pesaing dengan menyesuaikan harga dengan pesaingnya					
5	Honda mengetahui apa yang diinginkan oleh pasar dengan membuat produk yang sesuai dengan keinginan dan kebutuhan pelanggan.					
6	Produk yang ditawarkan oleh honda mengikuti setiap perkembangan yang ada mengingat selera konsumen yang selalu berubah-ubah					

B. Inovasi Produk (X2)

No	Pertanyaan	SS	S	N	TS	STS
1	Honda selalu menciptakan produk yang mengikuti perkembangan zaman					
2	Honda selalu melakukan pengembangan terhadap produknya untuk lebih memuaskan konsumen					
3	Tekhnologi baru yang diterapkan oleh honda pada produknya di sukai oleh konsumen					
4	Tekhnologi yang terapkan oleh honda saat ini memang sangat sesuai dengan keinginan dan kebutuhan konsumen					
5	Honda menciptakan produk yang inovatif sesuai dengan keinginan dan kebutuhan konsumen					
6	Honda menciptakan produk baru desain yang baru dan ditiru oleh pesaingnya					

C. Keunggulan bersaing (Y)

No	Pertanyaan	SS	S	N	TS	STS
1	Tampilan yang unik membuat motor honda mudah untuk dikenali					
2	Produk yang ditampilkan oleh honda lebih disukai oleh konsumen karena memiliki desain yang unik dan berbeda dari yang lain					
3	Honda dapat memberikan kenyamanan berkendara secara maksimal					
4	Kualitas yang ditawarkan oleh honda lebih baik dibandingkan produk pesaing					
5	Harga yang ditawarkan sesuai dengan kualitas yang akan didapatkan oleh konsumen.					
6	Harga yang ditawarkan oleh honda sesuai dengan kemampuan konsumen dan mampu bersaing dengan produk pesaing					

```

RELIABILITY
/VARIABLES=x1p1 x1p2 x1p3 x1p4 x1p5 x1p6 x2p1 x2p2 x2p3 x2p4 x2p5 x2p6 y1 y2 y3
y4 y5 y6
/SCALE('ALL VARIABLES') ALL
/MODEL=ALPHA
/STATISTICS=DESCRIPTIVE SCALE
/SUMMARY=TOTAL.

```

## Reliability

Notes		
Output Created		10-OCT-2017 12:09:52
Comments		
Input	Active Dataset	DataSet0
	Filter	<none>
	Weight	<none>
	Split File	<none>
	N of Rows in Working Data File	30
Missing Value Handling	Matrix Input	
	Definition of Missing	User-defined missing values are treated as missing.
	Cases Used	Statistics are based on all cases with valid data for all variables in the procedure.
Syntax		RELIABILITY /VARIABLES=x1p1 x1p2 x1p3 x1p4 x1p5 x1p6 x2p1 x2p2 x2p3 x2p4 x2p5 x2p6 y1 y2 y3 y4 y5 y6 /SCALE('ALL VARIABLES') ALL /MODEL=ALPHA /STATISTICS=DESCRIPTIVE SCALE /SUMMARY=TOTAL.
Resources	Processor Time	00:00:00.02
	Elapsed Time	00:00:00.02

[DataSet0]

## Scale: ALL VARIABLES

### Case Processing Summary

		N	%
Cases	Valid	30	100.0
	Excluded <sup>a</sup>	0	.0
	Total	30	100.0

a. Listwise deletion based on all variables in the procedure.

### Reliability Statistics

Cronbach's Alpha	N of Items
.934	18

### Item Statistics

	Mean	Std. Deviation	N
x1p1	4.33	.661	30
x1p2	4.50	.630	30
x1p3	4.53	.571	30
x1p4	4.47	.629	30
x1p5	4.43	.626	30
x1p6	4.43	.626	30
x2p1	4.47	.629	30
x2p2	4.40	.498	30
x2p3	4.50	.572	30
x2p4	4.30	.651	30
x2p5	4.43	.626	30
x2p6	4.43	.679	30
y1	4.57	.568	30

y2	4.40	.621	30
y3	4.37	.718	30
y4	4.47	.571	30
y5	4.33	.661	30
y6	4.60	.563	30

**Item-Total Statistics**

	Scale Mean if Item Deleted	Scale Variance if Item Deleted	Corrected Item-Total Correlation	Cronbach's Alpha if Item Deleted
x1p1	75.63	49.895	.884	.925
x1p2	75.47	53.844	.470	.934
x1p3	75.43	52.185	.736	.929
x1p4	75.50	51.224	.774	.928
x1p5	75.53	51.016	.802	.927
x1p6	75.53	52.740	.600	.932
x2p1	75.50	53.431	.518	.933
x2p2	75.57	54.599	.508	.933
x2p3	75.47	53.844	.525	.933
x2p4	75.67	51.540	.708	.929
x2p5	75.53	51.568	.737	.929
x2p6	75.53	50.947	.741	.928
y1	75.40	53.766	.540	.933
y2	75.57	53.909	.470	.934
y3	75.60	50.386	.753	.928
y4	75.50	54.190	.484	.934
y5	75.63	51.826	.664	.930
y6	75.37	53.344	.598	.932

**Scale Statistics**

Mean	Variance	Std. Deviation	N of Items
79.97	58.585	7.654	18

SAVE OUTFILE='C:\Users\Windows 7\Documents\Olah Data Valid & Reliabel.sav'  
/COMPRESSED.



```

GET
  FILE='F:\proposal persaingan\proposal andhy\olah data andhy\Untitled1 regresi
andhy.sav'.
DATASET NAME DataSet1 WINDOW=FRONT.
REGRESSION
  /DESCRIPTIVES MEAN STDDEV CORR SIG N
  /MISSING LISTWISE
  /STATISTICS COEFF OUTS BCOV R ANOVA COLLIN TOL CHANGE ZPP
  /CRITERIA=PIN(.05) POUT(.10)
  /NOORIGIN
  /DEPENDENT y
  /METHOD=ENTER x1 x2
  /SCATTERPLOT=(y ,*ZRESID)
  /RESIDUALS DURBIN HISTOGRAM(ZRESID) NORMPROB(ZRESID) .

```

## Regression

Notes	
Output Created	
Comments	
Input	Data
	Active Dataset
	Filter
	Weight
	Split File
Missing Value Handling	N of Rows in Working Data File
	Definition of Missing Cases Used
Syntax	
Resources	Processor Time
	Elapsed Time
	Memory Required
	Additional Memory Required for Residual Plots

Notes	
Output Created	29-OCT-2017 12:28:54
Comments	
Input	Data
	F:\proposal persaingan\proposal andhy\olah data andhy\Untitled1 regresi andhy.sav

	Active Dataset	DataSet1
	Filter	<none>
	Weight	<none>
	Split File	<none>
	N of Rows in Working Data File	100
Missing Value Handling	Definition of Missing	User-defined missing values are treated as missing.
	Cases Used	Statistics are based on cases with no missing values for any variable used.
Syntax		REGRESSION /DESCRIPTIVES MEAN STDDEV CORR SIG N /MISSING LISTWISE /STATISTICS COEFF OUTS BCOV R ANOVA COLLIN TOL CHANGE ZPP /CRITERIA=PIN(.05) POUT(.10) /NOORIGIN /DEPENDENT y /METHOD=ENTER x1 x2 /SCATTERPLOT=(y ,*ZRESID) /RESIDUALS DURBIN HISTOGRAM(ZRESID) NORMPROB(ZRESID).
Resources	Processor Time	00:00:02.12
	Elapsed Time	00:00:05.21
	Memory Required	1644 bytes
	Additional Memory Required for Residual Plots	904 bytes

[DataSet1] F:\proposal persaingan\proposal andhy\olah data andhy\Untitled1  
regresi andhy.sav

#### Descriptive Statistics

	Mean	Std. Deviation	N
y	25.92	1.535	100
x1	26.10	1.720	100
x2	25.86	1.664	100

**Correlations**

		y	x1	x2
Pearson Correlation	y	1.000	.546	.660
	x1	.546	1.000	.277
	x2	.660	.277	1.000
Sig. (1-tailed)	y	.	.000	.000
	x1	.000	.	.003
	x2	.000	.003	.
N	y	100	100	100
	x1	100	100	100
	x2	100	100	100

**Variables Entered/Removed<sup>a</sup>**

Model	Variables Entered	Variables Removed	Method
1	x2, x1 <sup>b</sup>	.	Enter

a. Dependent Variable: y

b. All requested variables entered.

**Model Summary<sup>b</sup>**

Model	R	R Square	Adjusted R Square	Std. Error of the Estimate	Change Statistics		
					R Square Change	F Change	df1
1	.761 <sup>a</sup>	.579	.570	1.007	.579	66.589	2

**Model Summary<sup>b</sup>**

Model	Change Statistics		Durbin-Watson
	df2	Sig. F Change	
1	97 <sup>a</sup>	.000	2.016

a. Predictors: (Constant), x2, x1

b. Dependent Variable: y

**ANOVA<sup>a</sup>**

Model		Sum of Squares	df	Mean Square	F	Sig.
1	Regression	135.019	2	67.510	66.589	.000 <sup>b</sup>
	Residual	98.341	97	1.014		
	Total	233.360	99			

a. Dependent Variable: y

b. Predictors: (Constant), x2, x1

**Coefficients<sup>a</sup>**

Model		Unstandardized Coefficients		Standardized Coefficients	t	Sig.	Correlations
		B	Std. Error	Beta			Zero-order
1	(Constant)	3.602	1.948		1.849	.067	
	x1	.351	.061	.394	5.739	.000	.546
	x2	.508	.063	.551	8.033	.000	.660

**Coefficients<sup>a</sup>**

Model		Correlations		Collinearity Statistics	
		Partial	Part	Tolerance	VIF
1	(Constant)				
	x1	.503	.378	.923	1.083
	x2	.632	.529	.923	1.083

a. Dependent Variable: y

**Coefficient Correlations<sup>a</sup>**

Model		x2	x1
1	Correlations	x2	1.000
		x1	-.277
	Covariances	x2	.004
		x1	-.001

a. Dependent Variable: y

#### Collinearity Diagnostics<sup>a</sup>

Model	Dimension	Eigenvalue	Condition Index	Variance Proportions		
				(Constant)	x1	x2
1	1	2.995	1.000	.00	.00	.00
	2	.003	31.451	.00	.69	.59
	3	.002	41.024	1.00	.31	.41

a. Dependent Variable: y

#### Residuals Statistics<sup>a</sup>

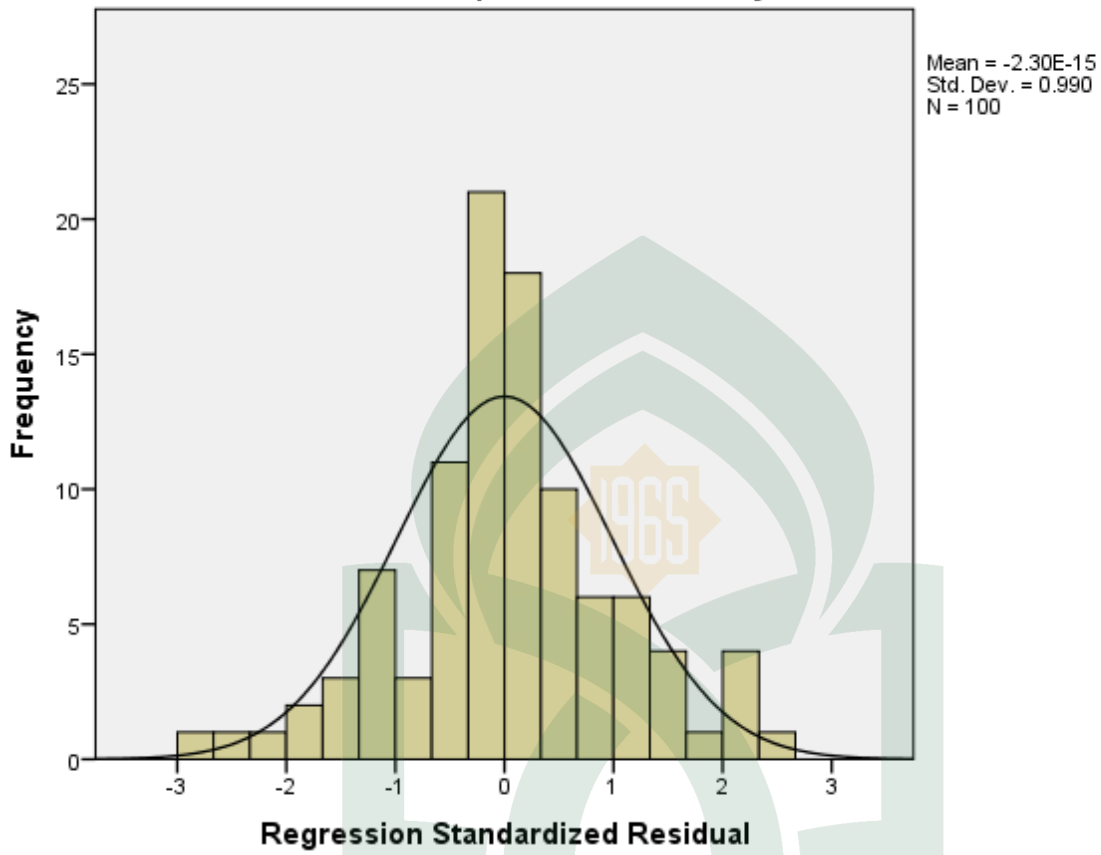
	Minimum	Maximum	Mean	Std. Deviation	N
Predicted Value	22.87	28.34	25.92	1.168	100
Residual	-2.833	2.482	.000	.997	100
Std. Predicted Value	-2.613	2.073	.000	1.000	100
Std. Residual	-2.813	2.465	.000	.990	100

a. Dependent Variable: y

## Charts

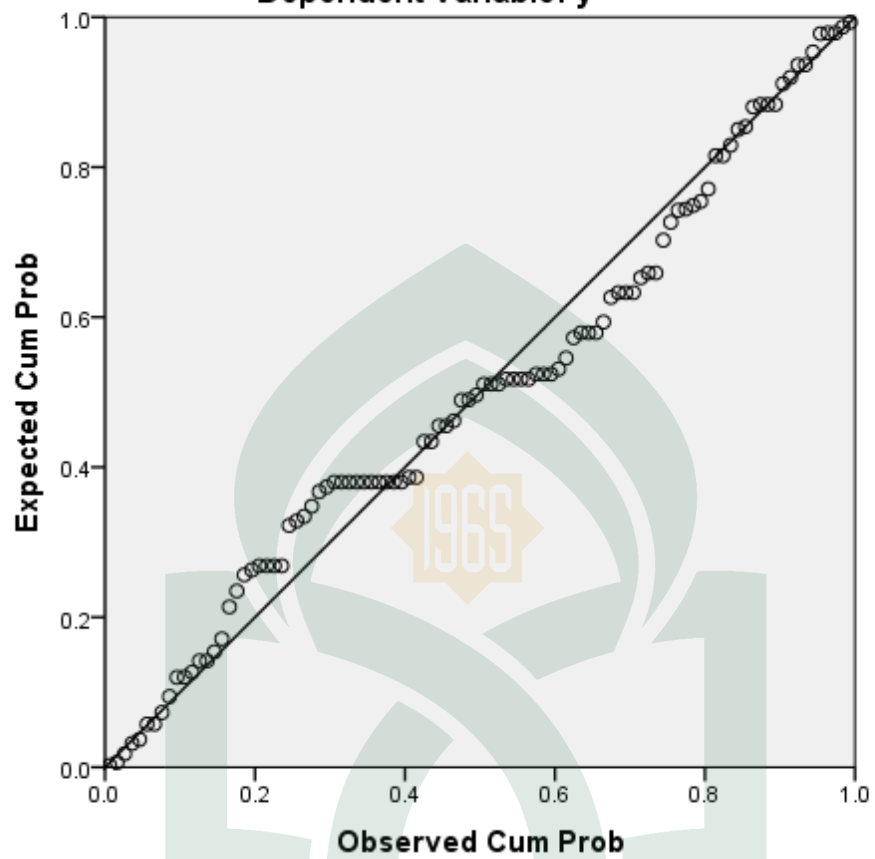
### Histogram

Dependent Variable: y



Normal P-P Plot of Regression Standardized Residual

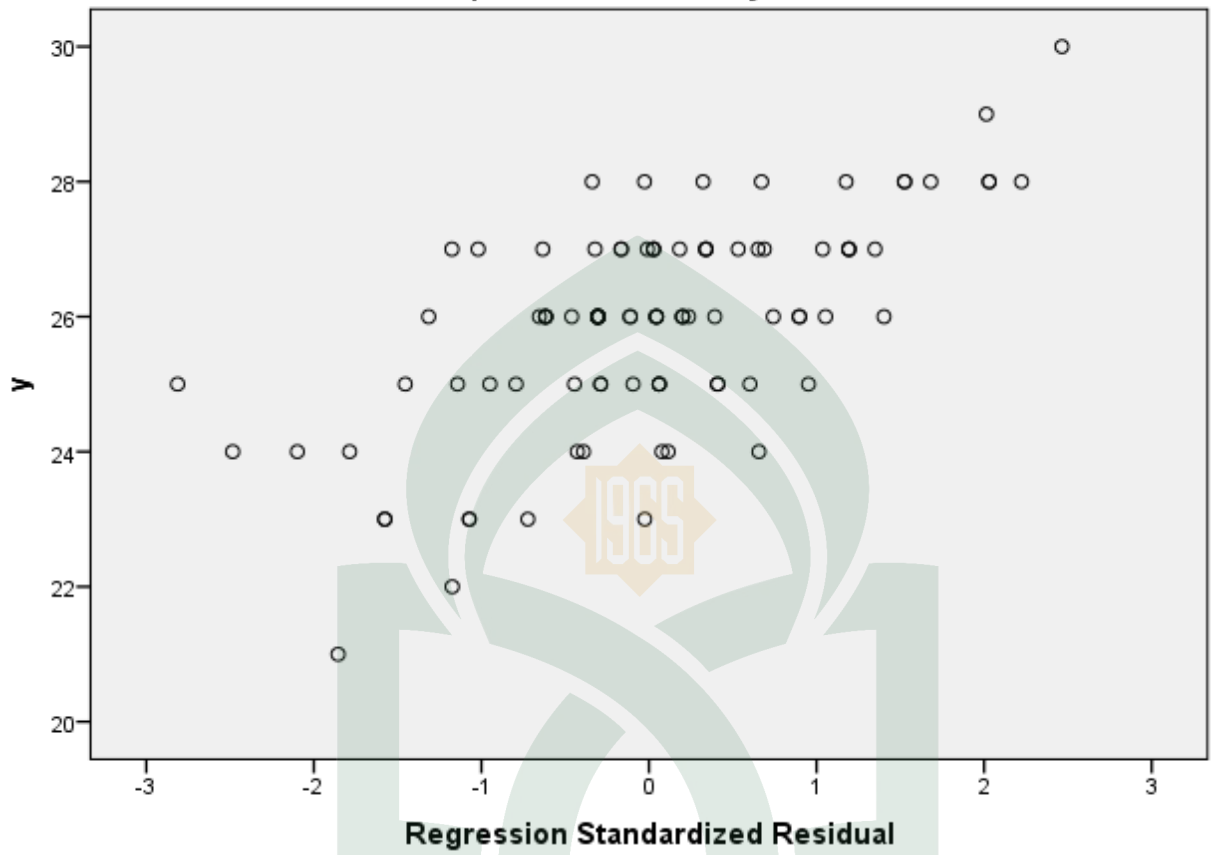
Dependent Variable: y



UNIVERSITAS ISLAM NEGERI  
**ALAUDDIN**  
M A K A S S A R

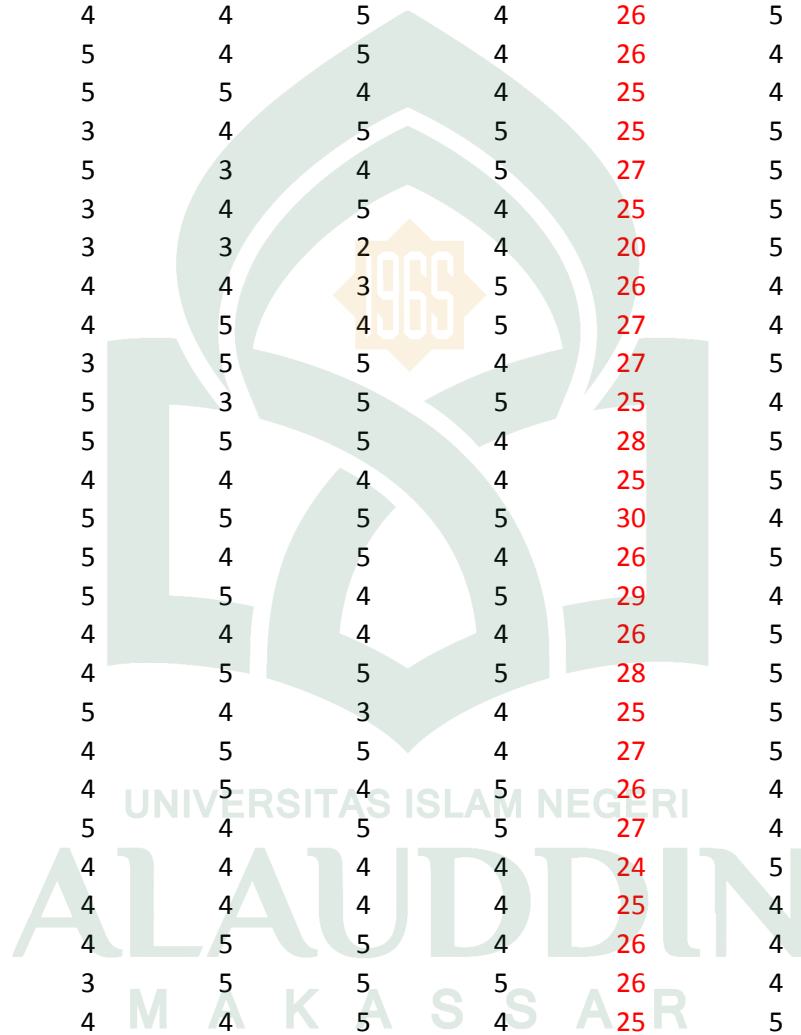
### Scatterplot

Dependent Variable: y

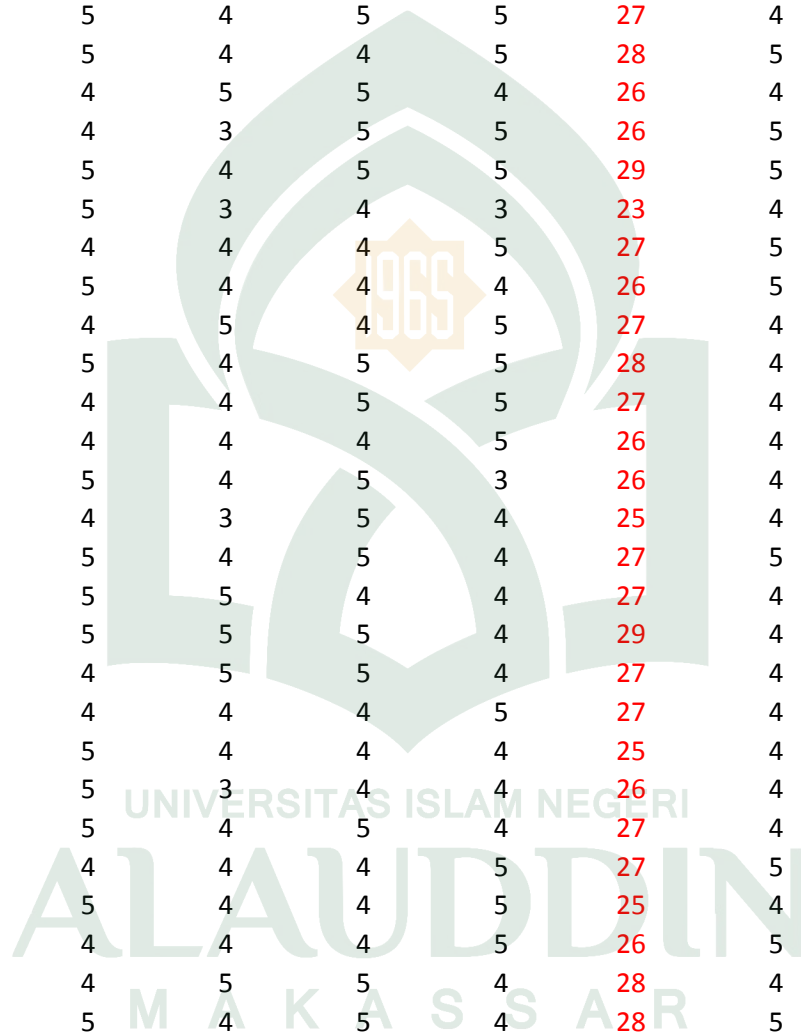




5	4	4	4	4	4	25	4	4
4	3	4	4	4	4	23	5	4
5	5	2	3	4	5	24	5	5
5	4	5	5	4	4	27	4	5
4	5	5	5	5	5	29	5	4
4	5	4	4	4	5	26	4	4
4	3	2	5	4	4	22	4	4
4	5	4	5	4	5	27	5	4
5	5	4	5	4	5	28	4	4
5	5	5	4	5	5	29	4	5
5	4	4	4	5	4	26	5	4
4	4	5	4	5	4	26	4	4
4	3	5	5	4	4	25	4	4
4	4	3	4	5	5	25	5	4
5	5	5	3	4	5	27	5	4
5	4	3	4	5	4	25	5	4
4	4	3	3	2	4	20	5	4
5	5	4	4	3	5	26	4	5
5	4	4	5	4	5	27	4	5
5	5	3	5	5	4	27	5	5
4	3	5	3	5	5	25	4	4
5	4	5	5	5	4	28	5	4
4	5	4	4	4	4	25	5	5
5	5	5	5	5	5	30	4	4
4	4	5	4	5	4	26	5	4
5	5	5	5	4	5	29	4	5
5	5	4	4	4	4	26	5	5
4	5	4	5	5	5	28	5	5
5	4	5	4	3	4	25	5	4
5	4	4	5	5	4	27	5	4
4	4	4	5	4	5	26	4	5
4	4	5	4	5	5	27	4	5
4	4	4	4	4	4	24	5	4
4	5	4	4	4	4	25	4	4
4	4	4	5	5	4	26	4	4
4	4	3	5	5	5	26	4	4
4	4	4	4	5	4	25	5	4
4	4	4	5	4	5	28	4	4
5	4	5	5	4	5	28	4	4
4	4	4	4	4	5	25	5	4
4	4	4	5	5	5	27	4	5
5	5	4	5	4	4	27	4	4
4	4	4	5	5	4	26	4	5
4	4	5	4	4	4	25	4	4
4	4	4	4	5	4	25	4	5
4	4	4	4	4	4	24	4	4
4	4	5	5	4	5	27	4	5



5	5	5	4	4	4	27	4	4
5	5	5	4	4	4	27	4	4
4	4	5	5	5	5	28	4	5
4	4	3	3	4	4	22	4	4
4	4	5	4	5	5	27	4	4
4	4	4	4	5	4	25	4	4
4	4	5	4	4	5	26	4	5
4	5	5	4	4	3	25	4	4
4	4	4	5	5	4	26	4	4
4	4	3	4	3	3	21	4	5
4	4	5	4	5	5	27	4	4
5	5	5	4	4	5	28	5	5
4	4	4	5	5	4	26	4	4
5	4	4	3	5	5	26	5	4
5	5	5	4	5	5	29	5	5
4	4	5	3	4	3	23	4	5
5	5	4	4	4	5	27	5	4
5	4	5	4	4	4	26	5	5
5	4	4	5	4	5	27	4	5
5	4	5	4	5	5	28	4	5
4	5	4	4	5	5	27	4	4
5	4	4	4	4	5	26	4	3
5	4	5	4	5	3	26	4	5
4	5	4	3	5	4	25	4	4
5	4	5	4	5	4	27	5	5
5	4	5	5	4	4	27	4	4
5	5	5	5	5	4	29	4	5
4	5	4	5	5	4	27	4	5
5	5	4	4	4	5	27	4	5
5	3	5	4	4	4	25	4	4
5	5	5	3	4	4	26	4	5
5	4	5	4	5	4	27	4	4
5	5	4	4	4	5	27	5	5
5	2	5	4	4	5	25	4	4
5	4	4	4	4	5	26	5	4
5	5	4	5	5	4	28	4	5
5	5	5	4	5	4	28	5	4
5	4	4	4	4	4	25	5	5
4	2	4	5	5	5	25	4	5
4	4	5	5	4	5	27	5	5
4	4	4	4	4	3	23	4	4
4	4	4	5	5	4	26	5	4
5	4	5	4	5	4	27	5	5
5	5	4	4	4	4	26	5	4
5	4	5	5	4	4	27	4	5
5	5	4	4	4	5	27	5	4
4	2	5	5	5	3	24	4	4



4	5	5	4	5	4	27	5	5
4	5	4	5	4	4	26	5	4
5	4	5	5	4	5	28	3	3
4	3	5	5	5	4	26	5	5
3	5	5	4	5	5	27	4	4
4	4	4	4	4	3	23	4	4

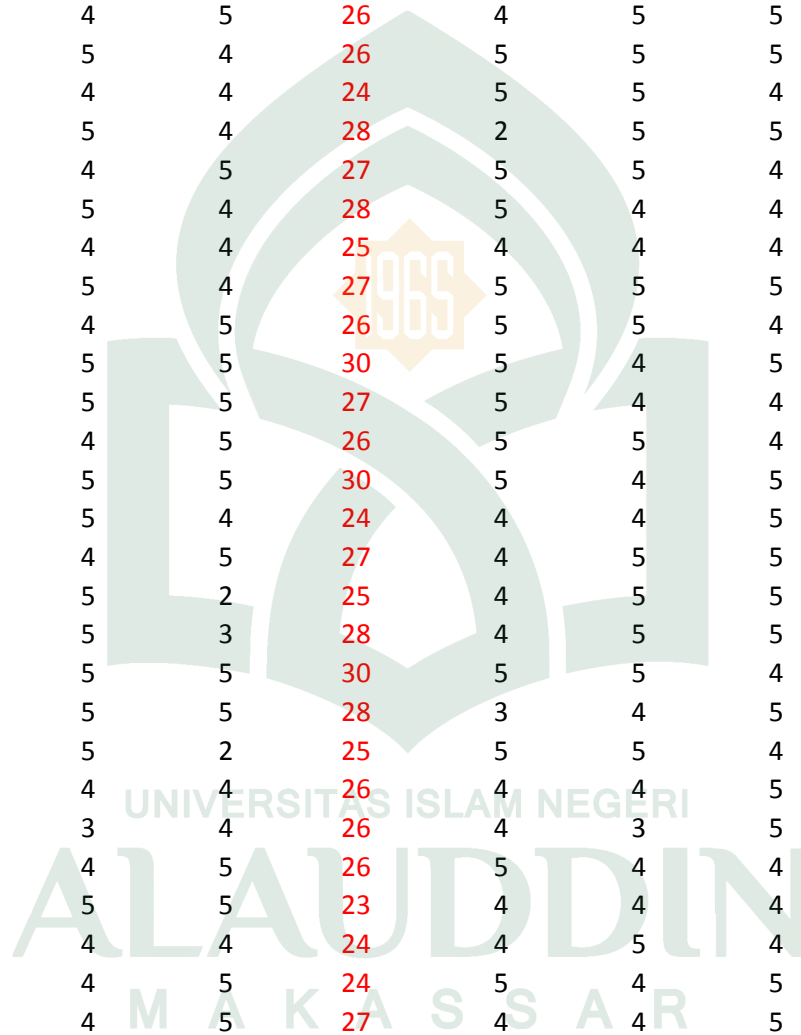


UNIVERSITAS ISLAM NEGERI  
**ALAUDDIN**  
 M A K A S S A R




UNIVERSITAS ISLAM NEGERI  
**ALAUDDIN**  
M A K A S S A R

4	4	4	4	24	3	5	5	4
4	4	5	3	25	3	4	4	5
4	5	5	3	27	5	4	5	5
4	4	5	4	26	4	4	5	5
4	5	5	5	28	5	5	5	4
5	4	5	4	26	4	4	5	4
4	4	4	5	25	3	4	4	5
4	5	5	5	28	4	4	4	5
4	4	4	4	24	5	5	5	4
5	4	5	4	27	5	5	5	5
4	4	4	5	26	4	5	5	5
4	5	5	4	26	5	5	5	3
3	5	4	4	24	5	5	4	4
5	5	5	4	28	2	5	5	4
4	5	4	5	27	5	5	4	4
5	5	5	4	28	5	4	4	4
4	4	4	4	25	4	4	4	3
4	5	5	4	27	5	5	5	4
4	4	4	5	26	5	5	4	4
5	5	5	5	30	5	4	5	4
4	5	5	5	27	5	4	4	4
3	5	4	5	26	5	5	4	5
5	5	5	5	30	5	4	5	5
3	4	5	4	24	4	4	5	5
4	5	4	5	27	4	5	5	5
4	5	5	2	25	4	5	5	2
5	5	5	3	28	4	5	5	5
5	5	5	5	30	5	5	4	5
4	5	5	5	28	3	4	5	4
5	4	5	2	25	5	5	4	4
4	5	4	4	26	4	4	5	5
5	5	3	4	26	4	3	5	5
4	4	4	5	26	5	4	4	5
2	3	5	5	23	4	4	4	3
4	4	4	4	24	4	5	4	4
3	4	4	5	24	5	4	5	5
5	4	4	5	27	4	4	5	4
5	5	2	4	24	5	4	4	4
5	4	5	4	26	4	5	5	5
5	4	4	4	26	4	4	4	5
4	4	4	5	26	4	5	5	4
5	4	5	3	25	5	4	5	4
5	2	5	5	26	5	4	4	4
3	4	4	5	24	2	3	3	5
5	4	3	4	25	4	5	4	4
5	5	4	5	27	5	4	5	4
3	4	5	4	25	5	4	5	4



4	5	5	4	26	5	4	4	4
5	4	4	4	25	4	4	4	4
5	5	4	4	27	4	4	5	5
4	3	4	4	23	4	4	4	2
5	5	5	3	26	5	5	4	4
4	3	5	4	24	3	5	4	4
5	4	4	4	26	4	4	5	5
4	4	3	4	23	2	5	3	4
5	4	3	4	24	3	4	5	4
4	4	4	3	24	3	5	3	4
5	4	4	3	24	3	4	5	4
4	4	5	5	28	5	5	4	5
5	5	5	4	27	4	5	5	4
5	5	4	5	28	4	4	5	4
4	5	4	5	28	5	5	5	5
3	4	4	4	24	3	4	5	4
4	4	5	4	26	5	4	3	4
5	4	4	5	28	4	5	5	5
5	3	4	3	24	5	4	4	3
4	5	4	4	26	5	4	4	5
5	4	5	5	27	5	4	5	5
3	4	4	4	22	2	4	5	4
5	4	4	4	26	3	4	5	5
2	5	5	4	24	4	5	3	5
5	5	4	5	29	4	4	3	5
4	4	5	4	25	4	5	5	4
4	5	4	4	26	4	5	4	5
4	4	4	5	26	5	5	4	4
5	5	5	4	28	4	4	5	4
4	4	4	5	25	4	4	5	4
4	5	5	5	28	4	4	4	5
5	4	4	4	25	4	5	4	5
5	4	4	5	28	5	4	5	5
5	5	5	5	28	4	5	3	4
4	4	2	4	23	3	4	5	4
4	5	4	5	27	5	4	3	5
5	4	4	5	27	4	5	5	4
4	4	4	5	27	5	3	3	5
5	4	3	4	25	4	5	5	4
2	4	5	5	26	5	5	4	4
4	3	3	4	22	3	4	3	5
5	4	5	4	27	3	5	5	4
4	4	4	3	25	4	4	4	5
4	5	5	3	26	4	5	4	5
4	5	4	4	26	4	5	4	5
4	4	4	4	25	3	4	3	4
4	3	4	4	23	5	4	5	4



2	4	5	5	26	4	5	5	4
4	4	4	4	25	4	4	3	5
4	5	5	5	25	4	4	4	4
4	4	4	5	27	4	4	3	5
4	5	5	4	26	3	4	4	5
5	4	5	3	25	4	5	3	5



UNIVERSITAS ISLAM NEGERI  
**ALAUDDIN**  
 M A K A S S A R



UNIVERSITAS ISLAM NEGERI  
**ALAUDDIN**  
M A K A S S A R




4	4	25
4	5	25
5	4	28
4	5	27
4	4	27
4	5	26
4	5	25
4	5	26
5	3	27
5	5	30
5	4	28
5	5	28
3	4	25
5	5	26
4	5	27
5	4	26
4	5	24
5	4	28
5	5	28
5	5	28
5	4	26
4	4	27
4	4	27
4	5	27
4	4	27
4	4	24
5	5	29
4	4	27
5	5	26
4	4	26
4	4	26
4	5	26
4	4	26
4	4	23
4	4	25
3	4	26
4	5	26
4	4	25
4	4	27
5	4	26
4	4	26
4	4	26
4	5	26
5	5	23
4	4	25
4	4	26
4	4	26



UNIVERSITAS ISLAM NEGERI  
**ALAUDDIN**  
 M A K A S S A R

4	5	26
4	5	25
5	4	27
4	5	23
4	4	26
4	3	23
5	4	27
5	4	23
4	5	25
4	3	22
5	3	24
4	5	28
5	5	28
5	5	27
4	4	28
3	5	24
5	5	26
3	5	27
4	5	25
4	5	27
5	4	28
4	5	24
5	3	25
5	4	26
5	4	25
5	4	27
4	5	27
5	3	26
5	5	27
4	5	26
5	5	27
4	5	27
5	4	28
3	5	24
4	4	24
5	4	26
4	5	27
5	5	26
4	4	26
4	4	26
3	3	21
4	4	25
5	5	27
4	4	26
4	4	26
5	5	24
3	2	23



4	4	26
5	4	25
5	4	25
5	5	26
5	5	26
4	4	25



UNIVERSITAS ISLAM NEGERI  
**ALAUDDIN**  
M A K A S S A R



UNIVERSITAS ISLAM NEGERI  
**ALAUDDIN**  
M A K A S S A R

## DAFTAR RIWAYAT HIDUP



Penulisskripsi yang berjudul, **“Pengaruh Orientasi Pasar dan Inovasi Produk terhadap Keunggulan Bersaing Motor Merek Honda”**. Nama lengkap AKHRIANDI, Nim : 100600113009, Anak dari pasangan Bapak SINRANG dan Ibu SALMA

Penulis mengawali jenjang pendidikan formal di MIS Tonrong pada tahun 2002-2007, Sampai Penulis menempuh pendidikan di SMP Negeri 3 Bulukumpa di tahun 2007-2010, dengan tahun yang sama penulis melanjutkan pendidikannya di AMA Negeri 1 Rilau Ale pada tahun 2010-2013. Dengan tahun yang sama yakni tahun 2013, penulis melanjutkan pendidikan ke perguruan tinggi Universitas Islam Negeri (UIN) Alauddin Makassar melalui Jalur SNMPTN dan lulus di Fakultas Ekonomi dan Bisnis Islam Jurusan Manajemen hingga tahun 2017.

UNIVERSITAS ISLAM NEGERI  
**ALAUDDIN**  
M A K A S S A R