

**PENGEMBANGAN BUKU AJAR BERBASIS *CONTEXTUAL TEACHING
AND LEARNING* (CTL) MATERI PROGRAM LINEAR KELAS XI MA
MADANI ALAUDDIN PAO-PAO**



Diajukan sebagai salah satu syarat meraih gelar Sarjana Pendidikan Matematika
pada Jurusan Pendidikan Matematika Fakultas Tarbiyah dan Keguruan

Universitas Islam Negeri Alauddin

Makassar

UNIVERSITAS ISLAM NEGERI

ALAUDDIN

Oleh :

M A K A S S A R

WITRIANA

20700113032

FAKULTAS TARBIYAH DAN KEGURUAN

UNIVERSITAS ISLAM NEGERI ALAUDDIN MAKASSAR

2017

PERNYATAAN KEASLIAN SKRIPSI


Mahasiswa yang bertanda tangan dibawah ini:

Nama : Witriana
NIM : 2070011303
Tempat/Tgl.lahir : Malaysia, 28 Februari 1995
Jurusan/Prodi/Konsentrasi : Pendidikan Matematika
Fakultas/Program : Tarbiyah dan Keguruan
Alamat : Alauddin III Mannuruki 1 No.34
Judul : **“Pengembangan Buku Ajar Berbasis *Contextual Teaching and Learning* (CTL) Materi Program Linear Kelas XI MA Madani Alauddi Pao-pao”**

Menyatakan dengan sesungguhnya dan penuh kesadaran bahwa skripsi ini benar adalah hasil karya saya sendiri. Jika dikemudian hari terbukti bahwa ia merupakan duplikat, tiruan, plagiat, atau dibuat oleh orang lain, sebagian atau seluruhnya, maka skripsi dan gelar yang diperoleh karenanya batal demi hukum.

Samata-Gowa, November 2017

Penyusun,



Witriana

NIM. 20700113032

PERSETUJUAN PEMBIMBING

Pembimbing penulisan skripsi saudara **Witriana**, NIM: 20700113032, mahasiswa Jurusan Pendidikan Matematika pada Fakultas Tarbiyah dan Keguruan UIN Alauddin Makassar, setelah dengan seksama meneliti dan mengoreksi skripsi yang bersangkutan dengan judul : **“Pengembangan Buku Ajar Matematika Berbasis *Contextual Teaching and Learning* (CTL) Materi Program Linear Kelas 11 MA Madani Alauddin Pao-Pao”** memandang bahwa skripsi tersebut telah memenuhi syarat-syarat ilmiah dan dapat disetujui untuk diujikan ke sidang munaqasyah.


Demikian persetujuan ini diberikan untuk diproses selanjutnya.

Samata-Gowa, November 2017

UNIVERSITAS ISLAM NEGERI
ALAUDDIN
M A K A S S A R

Pembimbing II

Pembimbing I



Dr. Ulfiani Rahman, M.Si.
NIP. 19740123 200501 2 004



Andi Kusumayanti, S.Pd., M.Pd.
NIP.

PENGESAHAN SKRIPSI

Skripsi yang berjudul “**Pengembangan Buku Ajar Matematika Berbasis Contextual Teaching Learning (CTL) Materi Program Linear Kelas 11 MA Madani Alauddin Pao-Pao16 Makassar**”, yang disusun oleh saudara **Witriana, NIM : 20700113032** mahasiswa Program Studi Pendidikan Matematika pada Fakultas Tarbiyah dan Keguruan UIN Alauddin Makassar, telah diuji dan dipertahankan dalam sidang munaqasyah yang diselenggarakan pada hari **Jum’at tanggal 13 November 2017**, bertepatan dengan **24 Shafar 1439 H**. Dinyatakan diterima sebagai salah satu syarat untuk memperoleh gelar Sarjana Pendidikan pada Fakultas Tarbiyah dan Keguruan, Jurusan Pendidikan Matematika, dengan beberapa perbaikan.

Samata – Gowa, 13 November 2017 M
24 Shafar 1439 H

DEWAN PENGUJI (SK. Dekan No. 2691 Tahun 2017)

KETUA	: Dr. Andi Halimah, M.Pd.	(.....)
SEKERTARIS	: Sri Sulasteri, S.Si., M.Si.	(.....)
MUNAQISY I	: St. Hasmiah Mustamin, S.Ag., M.Pd.	(.....)
MUNAQISY II	: Mardhiah, S.Ag., M.Pd.	(.....)
PEMBIMBING I	: Dr. Hj. Ulfiani Rahman, M.Si.	(.....)
PEMBIMBING II	: Andi Kusumayanti, S.Pd., M.Pd.	(.....)

Disahkan oleh :

Dekan Fakultas Tarbiyah dan Keguruan

UIN Alauddin Makassar //



Dr. H. Muhammad Amri, Lc., M.Ag.

NIP. 19730120 200312 1 001

KATA PENGANTAR



Puji syukur kehadirat Allah SWT, yang telah memberikan nikmat, hidayah dan taufik-Nya sehingga penulis dapat menyelesaikan skripsi ini. Salawat serta salam semoga tetap tercurahkan kepada baginda Rasulullah Muhammad SAW. beserta para sahabat dan keluarganya.

Karya ilmiah ini membahas tentang pengembangan buku ajar matematika berbasis *Contextual Teaching and Learning* (CTL) pada pokok bahasan program linear kelas XI MA Madani Alauddin Pao-pao. Sepenuhnya penulis menyadari bahwa pada proses penulisan karya ilmiah ini dari awal sampai akhir tidak luput dari segala kekurangan dan kelemahan penulis sendiri maupun berbagai hambatan dan kendala yang sifatnya datang dari eksternal selalu mengiringi proses penulisan. Namun hal itu dapatlah teratasi lewat bantuan dari semua pihak yang dengan senang hati membantu penulis dalam proses penulisan ini. Oleh sebab itu penulis menyampaikan ucapan terimah kasih kepada seluruh pihak yang telah turut membantu penulis dalam menyelesaikan karya ilmiah ini.

Dengan penuh kesadaran dan dari dalam dasar hati nurani penulis menyampaikan permohonan maaf dan ucapan terimah kasih yang sebesar-besarnya kepada kedua orang tua penulis yaitu ayahanda Arisa dan ibunda Murni tercinta yang telah membesarkan, mendidik dan membina penulis dengan penuh kasih serta senantiasa memanjatkan doa-doanya untuk penulis. Kepada saudara-saudara, sanak keluarga dan teman-teman pun penulis mengucapkan terima kasih memotivasi dan

menyemangati penulis selama ini. Begitu pula penulis sampaikan ucapan terima kasih kepada:

1. Prof. Dr. H. Musafir, M.Si., selaku rektor UIN Alauddin Makassar. Prof. Dr. Mardan, M.Ag selaku Wakil Rektor 1, Prof. Dr. H. Lomba Sultan, M.A. selaku wakil rektor II. Prof. Dr. Sitti Aisyah, M.A., Ph.D. selaku wakil rektor III UIN Alauddin Makassar.
2. Dr. H. Muhammad Amri, Lc.,M.Ag. dekan fakultas tarbiyah dan keguruan UIN Alauddin Makassar. Dr. Muljono Damopoli, M.Ag., selaku wakil dekan bidang akademik, Dr.Misykat Malik Ibrahim., M.Si., selaku wakil dekan Bidang administrasi umum, Dr.H. Syahrudin, M.Pd., selaku wakil dekan Bidang Kemahasiswaan.
3. Dr. Andi Halimah, M.Pd., dan Sri Sulasteri,S.Pd.,M.Si., selaku Ketua dan Sekertaris Jurusan Pendidikan Matematika UIN Alauddin Makassar.
4. Dr. Ulfiani Rahman, M.Si dan Andi Kusumayanti, S.Pd., M.Pd selaku pembimbing I dan Pembimbing II yang telah memberikan arahan, dan pengetahuan baru dalam penyusunan skripsi ini, serta membimbing penulis sampai tahap penyelesaian.
5. Para dosen karyawan dan karyawanati Fakultas Tarbiyah dan Keguruan yang secara riil memberikan sumbangsinya baik langsung maupun tak langsung.
6. Kepala dan wakil kepala MA Madani Alauddin Pao-pao, para gru serta karyawan dan karyawanati MA Madani Alauddin Pao-pao yang telah memberi izin dan bersedia membantu serta melayani penulis dalam proses penelitian.

7. Adik-adik siswa kelas XI MA Madani Alauddin Pao-pao yang telah bersedia menjadi responden sekaligus membantu penulis dalam pengumpulan data penelitian.
8. Saudara-saudaraku tercinta Siti Rahma dan Santi Mariati, S.Pd yang telah memberikan motivasi, materi dan dukungan penuh kepada penulis dari awal menempuh pendidikan sampai penyelesaian ini.
9. Rekan-rekan seperjuangan mahasiswa Pendidikan Matematika angkatan 2013 yang telah saling memotivasi dalam proses perkuliahan dan penyelesaian ini.
10. Semua pihak yang tidak dapat penulis sebutkan satu per satu yang telah banyak memberikan uluran bantuan baik bersifat moril dan materi kepada penulis selama kuliah hingga menyelesaikan penulisan skripsi ini.

Akhirnya kepada Allah swt. jualah penulis sandarkan semuanya, semoga skripsi ini bermanfaat untuk semua pihak yang membutuhkan.



Samata-Gowa, November 2017

Penulis

Witriana
NIM: 20700113032

DAFTAR ISI

HALAMAN JUDUL	i
PERNYATAAN KEASLIAN SKRIPSI	ii
PERSETUJUAN PEMBIMBING	iv
PENGESAHAN SKRIPSI	iii
KATA PENGANTAR	v
DAFTAR ISI	viii
DAFTAR GAMBAR	x
DAFTAR TABEL	xi
DAFTAR LAMPIRAN	xii
ABSTRAK	xv
BAB I PENDAHULUAN	1
A. Latar Belakang Masalah	1
B. Rumusan Masalah	9
C. Tujuan Penelitian	9
D. Spesifikasi Prodak Yang Dikembangkan	10
E. Manfaat Penelitian	11
F. Asumsi Dan Keterbatasan Pengembangan	12
BAB II TINJAUAN TEORITIK	13
A. Pembelajaran Matematika Sekolah Menengah Atas	13
1. Pengertian Pembelajaran Matematika SMA	13
2. Fungsi Matematika SMA	17
3. Karakteristik Siswa SMA	19
B. Pengembangan Bahan Ajar berupa Buku Ajar	20
1. Pengertian Bahan Ajar	20
2. Tujuan dan Manfaat Penyusunan Bahan Ajar	22
3. Buku Ajar	23
4. Prinsip Pengembangan Bahan Ajar	25
C. Pembelajaran <i>Contextual Teaching and Learning</i> (CTL)	25

1. Pengertian <i>Contextual Teaching and Learning</i> (CTL)	25
2. Langkah-langkah dalam Pembelajaran Kontekstual	27
3. Konsep Dasar Strategi Pembelajaran Kontekstual	28
4. Asas-asas dalam Pembelajaran Kontekstual	29
5. Karakteristik Pembelajaran CTL.....	33
6. Pendekatan Kontekstual dengan Pendekatan Kontekstual.....	35
7. Penerapan Pendekatan Kontekstual di Sekolah	36
8. Kelebihan dan Kelemahan Pembelajaran Kontekstual	37
D. Program Linear.....	38
1. Pengertian Program Linear.....	38
2. Menentukan Penyelesaian Pertidaksamaan Linear Dua Variabel.....	39
3. Menentukan Sistem Pertidaksamaan Linear Dua Variabel.....	41
BAB III METODE PENELITIAN	46
A. Jenis Penelitian.....	46
B. Prosedur Pengembangan	46
C. Subjek dan Lokasi Penelitian	53
D. Instrumen Penelitian.....	53
E. Teknik Analisis Data.....	56
BAB IV HASIL PENELITIAN DAN PEMBAHASAN	62
A. Deskripsi Hasil Penelitian.....	62
B. Pembahasan Hasil Penelitian	90
C. Keterbatasan Peneliian.....	92
BAB V KESIMPULAN DAN SARAN	93
A. Kesimpulan	93
B. Saran	94
DAFTAR PUSTAKA	95
RIWAYAT HIDUP	

DAFTAR GAMBAR

Gambar 4.3 Desain Pengembangan ADDIE.....	53
Gambar 4.1 Tampilan Sampul/Cover Buku Ajar.....	72
Gambar 4.2 Tampilan Kata Pengantar	73
Gambar 4.3 Tampilan Sajian Isis Buku	73
Gambar 4.4 Tampilan Daftar Isi	74
Gambar 4.5 Tampilan Peta Konsep	75
Gambar 4.6 Tampilan Uraian Materi	76
Gambar 4.7 Tampilan Info Matematika.....	77
Gambar 4.8 Tampilan Contoh Soal.....	77
Gambar 4.9 Tampilan Evaluasi Materi	78
Gambar 4.10 Tampilan Rangkuman	79
Gambar 4.11 Tampilan Evaluasi Materi Bab.....	79
Gambar 4.12 Tampilan Daftar Pustaka.....	80
Gambar 4.13 Tampilan Sampul Sebelum Revisi	83
Gambar 4.14 Tampilan Sampul Sesudah Revisi.....	84
Gambar 4.15 Tampilan Uraian Materi Sebelum Revisi.....	84
Gambar 4.16 Tampilan Uraian Materi Setelah Revisi.....	84
Gambar 4.17 Tampilan Evaluasi Materi Sebelum Revisi.....	84
Gambar 4.18 Tampilan Evaluasi Materi Sebelum Revisi.....	84

DAFTAR TABEL

Tabel 4.1 Kompetensi Inti, Kompetensi Dasar, Materi Pokok, Alokasi Waktu Buku Ajar	64
Tabel 4.2 Validator Buku Ajar	81
Tabel 4.3 Deskripsi Hasil Penilaian Ahli terhadap buku ajar dan instrumen penelitian	82
Tabel 4.4 Hasil penilaian/validasi buku ajar berbasis kontekstual	86
Tabel 4.5 Jadwal pelaksanaan uji coba produk	87



ABSTRAK

Nama : Witriana
Nim : 20700113032
Jurusan/ Fakultas : Pendidikan Matematika/Tarbiyah dan Keguruan
Judul Skripsi : “Pengembangan Bahan Ajar Berbasis *Contextual Teaching and Learning* (CTL) pada Materi Program Linear Kelas XI MA Madani Pao - pao”

Buku ajar adalah salah satu dari berbagai macam bahan pembelajaran yang digunakan untuk menunjang proses pembelajaran dan membantu siswa belajar sendiri.

Penelitian ini dibuat untuk menghasilkan Buku ajar Matematika berbasis *Contextual Teaching and Learning* (CTL) pada materi Program linear kelas XI. Penelitian ini merupakan jenis penelitian dan pengembangan (*Research and Development*) dengan menggunakan model ADDIE (*Analisis, Design, Development, Implementation and Evaluation*). Tujuan penelitian ini adalah untuk mengetahui pengembangan buku ajar, validitas, kepraktisan dan keefektifan buku ajar. Validasi buku ajar dilakukan oleh dua validator. Kepraktisan buku ajar diuji pada 6 siswa kelas XII MA Madani Alauddin Pao-pao semester ganjil tahun ajaran 2017/2018 dan guru MA Madani Alauddin Pao-pao melalui angket respon siswa dan angket respon guru. Efektifitas buku ajar diuji pada siswa kelas XI MA Madani Alauddin Pao-pao semester ganjil tahun ajaran 2017/2018, berjumlah 47 siswa berdasarkan tes hasil belajar.

Berdasarkan hasil uji coba yang telah dilakukan, maka didapat kesimpulan bahwa buku ajar yang dikembangkan masuk kategori sangat valid dengan melihat nilai rata-rata 4,032 dengan berpatokan pada tabel kriteria kevalidan ($4 \leq M < 5$). Untuk kepraktisan buku ajar dapat dilihat tanggapan siswa dan guru terkait buku ajar yang digunakan belajar yaitu rata-rata respon siswa adalah 92,59% dengan klasifikasi sangat positif dan rata-rata respon guru adalah 95% dengan klasifikasi sangat positif. Kemudian untuk mengetahui keefektifan buku ajar dapat dilihat pada tes hasil belajar siswa, yaitu dari 47 siswa, 39 siswa dinyatakan tuntas (lulus) dan 8 siswa dinyatakan tidak tuntas (tidak lulus) dengan persentase rata-rata jumlah siswa yang mencapai nilai ketuntasan minimal 75 adalah 83 %. Berdasarkan hasil penelitian tersebut maka dapat ditarik kesimpulan bahwa buku ajar yang dikembangkan dapat dikatakan valid, praktis dan efektif digunakan dalam proses pembelajaran.

Kata Kunci : Penelitian Pengembangan, Buku Ajar, dan *Contextual Teaching and Learning* (CTL)

BAB I

PENDAHULUAN

A. Latar Belakang

Berkembangnya ilmu pengetahuan dan teknologi di era globalisasi ini, mengakibatkan setiap orang dapat memperoleh informasi dengan cepat dan mudah. Hal ini tentu berdampak pula pada persaingan global yang semakin ketat, oleh karena itu setiap bangsa harus mempersiapkan segala sesuatunya demi menghadapi tantangan tersebut, agar tidak menjadi objek negara-negara maju.

Salah satu tujuan yang diharapkan untuk menghadapi persaingan global tersebut adalah tersedianya Sumber Daya Manusia (SDM) yang handal pada bidangnya masing-masing. Upaya yang dapat dilakukan meningkatkan kualitas SDM yang siap menghadapi tantangan dan persaingan global adalah dengan memajukan dan mengembangkan pendidikan yang berfokus pada pengembangan kemampuan berpikir, bersikap dan bertindak. Berbagai upaya pun telah dilakukan pemerintah demi meningkatkan kualitas pendidikan, diantaranya adalah dengan cara melakukan penyempurnaan sistemik terhadap seluruh komponen pendidikan seperti peningkatan kualitas dan pemerataan penyebaran pendidik, sumber belajar, kurikulum, sarana dan prasarana yang memadai. Dengan adanya berbagai usaha ini, maka mutu pendidikan nasional diharapkan menjadi lebih baik.

Pendidikan merupakan fenomena manusia yang fundamental, yang juga mempunyai sifat konstruktif dalam hidup manusia. Karena itulah manusia dituntut untuk mengadakan refleksi ilmiah tentang pendidikan tersebut, sebagai pertanggungjawaban terhadap perbuatan yang dilakukan, yaitu mendidik dan

dididik.¹ Seluruh kegiatan pendidikan, yakni bimbingan, pengajaran, dan latihan diarahkan untuk mencapai tujuan pendidikan. Dalam konteks ini, tujuan pendidikan merupakan suatu komponen sistem pendidikan yang menempati kedudukan dan fungsi sentral. Itulah sebabnya, setiap tenaga pendidik perlu memahami dengan baik tujuan pendidikan, untuk mencapai tujuan pendidikan yang telah ditentukan.² Salah satu tujuan pendidikan yaitu mencerdaskan kehidupan bangsa. Hal ini sejalan dengan UUD 1945, yang menjelaskan bahwa tujuan pendidikan Indonesia adalah mencerdaskan kehidupan bangsa dan mengembangkan manusia Indonesia seutuhnya, yaitu manusia yang beriman dan bertaqwa terhadap Tuhan Yang Maha Esa dan berbudi pekerti luhur, memiliki pengetahuan dan keterampilan, kesehatan jasmani dan rohani, kepribadian yang mantap dan mandiri serta rasa tanggung jawab kemasyarakatan dan kebangsaan.

Pendidikan bagi bangsa yang sedang membangun seperti bangsa Indonesia saat ini merupakan kebutuhan mutlak yang harus dikembangkan sejalan dengan tuntutan pembangunan secara tahap demi tahap. Pendidikan yang dikelola dengan tertib, teratur, efektif dan efisien (berdaya guna dan berhasil guna) akan mampu mempercepat jalannya proses pembudayaan bangsa yang berdasarkan pokok pada penciptaan kesejahteraan umum dan pencerdasan kehidupan bangsa kita, sesuai dengan tujuan nasional seperti tercantum dalam alinea ke IV, Pembukaan UUD 1945.³ Maka dari itu, untuk mencapai tujuan pendidikan, pemerintah Indonesia telah melakukan perombakan kurikulum dari masa kemasa yang pada saat ini berujung pada kurikulum 2013.

¹Hasbullah, Dasar – Dasar ilmu Pendidikan, (Cet II, Jakarta : PT Raja Grafindo Persada, 2001), h. 6

²Oemar Hamalik, Kurikulum dan Pembelajaran, (Cet III, Jakarta : Bumi Aksara, 2001) h.3

³Fuad Ihsan, *Dasar-dasar Kependidikan*. Jakarta: Rineka Cipta, 2003. Hlm 3

Secara umum tujuan pendidikan adalah arah yang hendak dicapai demi terwujudnya tujuan hidup manusia yang sesuai dengan harkat martabat manusia dengan segenap kandungannya, yaitu berkembang secara optimal. Tujuan pendidikan tersebut dapat memberikan arah yang jelas bagi setiap usaha pendidikan di Indonesia. Mencapai tujuan pendidikan nasional tersebut, dibutuhkan adanya lembaga-lembaga pendidikan yang masing-masing mempunyai tujuan tersendiri, yang selaras dengan tujuan nasional.⁴ Berdasarkan dari itu maka dapat dikatakan bahwa pendidikan memang penting dalam membentuk suatu bangsa agar dapat bersaing dan dapat diakui oleh negara lain. Untuk mewujudkan hal ini diperlukan yang namanya pendidikan seperti yang di katakan sebelumnya. Dalam Islam pun pendidikan sangat dipentingkan, sebagaimana firman Allah dalam Al-Qur'an surah Al-Alaq/96:1-5:

أَقْرَأْ بِأَسْمِ رَبِّكَ الَّذِي خَلَقَ ۝ خَلَقَ الْإِنْسَانَ مِنْ عَلَقٍ ۝ أقرَأْ وَرَبُّكَ الْأَكْرَمُ ۝ الَّذِي عَلَّمَ بِالْقَلَمِ ۝ عَلَّمَ الْإِنْسَانَ مَا لَمْ يَعْلَمْ ۝

Artinya:“(1) Bacalah dengan (menyebut) nama Tuhanmu Yang menciptakan, (2) Dia telah menciptakan manusia dari segumpal darah, (3) Bacalah, dan Tuhanmulah Yang Maha Pemurah, (4) Yang mengajar (manusia) dengan perantaraan kalam, (5) Dia mengajar kepada manusia apa yang tidak diketahuinya.⁵

Ayat di atas menjelaskan tentang keutamaan orang-orang beriman dan berilmu pengetahuan. Memandang pendidikan sebagai sarana yang sangat strategis yang dapat mengangkat harkat dan martabat manusia dari keterpurukan. Pentingnya tanggung jawab intelektual, menuntut seseorang untuk belajar seluas-luasnya hingga akhir hayat serta mengharuskan seseorang bekerja dengan ilmu pengetahuan melalui

⁴www.kemndikbud.go.id diakses pada tanggal 22 juli 2016

⁵Departemen Agama RepublikIndonesia, *Al-Qur'an dan Terjemahnya*, (Bogor : Syamil Quran, 2007), h. 543.

perantaraan tulis baca. Melalui tulis dan baca, seseorang dapat mengendalikan atau mengelola apa saja yang terjadi dalam kehidupan. Olehnya itu, untuk dapat mengendalikan atau mengelola hal tersebut, perlu adanya kegiatan mendidik.

Mendidik merupakan suatu proses, dimana proses tersebut diarahkan ke sebuah tujuan yang dapat mencapai keberhasilan di masa depan. Menurut Suhartono mengatakan bahwa kegiatan mendidik merupakan salah satu kegiatan yang telah berlangsung berabad – abad lamanya di masyarakat. Bahkan kegiatan mendidik ini diyakini telah berlangsung sejak manusia ada dalam rangka mengenal diri sendiri dan lingkungannya demi memajukan peradaban. Keberadaan kegiatan mendidik tersebut tidak hanya menembus dimensi waktu akan tetapi juga menembus dimensi tempat dalam arti pendidikan telah berlangsung disegala waktu dan tempat.⁶ Salah satu kegiatan mendidik yaitu proses belajar dan mengajar.

Dalam proses belajar dan mengajar guru membutuhkan perangkat pembelajaran guna mendukung berbagai kegiatan yang terjadi di dalam kelas. Salah satunya adalah menggunakan bahan ajar. Bahan ajar adalah segala bentuk bahan yang digunakan untuk membantu guru atau instruktur dalam melaksanakan kegiatan belajar mengajar di kelas.⁷ Bahan ajar yang dapat digunakan guru untuk memudahkan penyampaian materi kepada peserta didik dapat berupa LKS, modul, dan beberapa bahan ajar lainnya. Buku-buku yang digunakan di sekolah-sekolah di Indonesia terdiri dari 4 jenis, yaitu (1) buku pelajaran atau buku teks, (2) buku bacaan, (3) buku sumber, dan (4) buku pengangan guru. Buku yang dimaksud oleh peneliti ialah buku ajar atau buku teks. Buku ajar berfungsi untuk membantu peserta

⁶Arif Rohman, *Memahami Ilmu Pendidikan*,(Cet II, Yogyakarta : CV. Aswaja Pressindo), h.1-2

⁷Sofan Amri dan Iif khoiru Ahmadi,kontruksi pengembangan pembelajaran,(Jakarta: PT Prestasi Pustakaraya, 2010), h. 159

dalam proses belajar, dan memudahkan guru untuk menyampaikan materi kepada peserta didik. Dengan menggunakan buku ajar, peserta didik akan lebih aktif di dalam kelas. Namun kenyataannya masih banyak guru yang belum mampu mengembangkan buku ajar yang sesuai dengan kebutuhan siswanya.

Berdasarkan observasi yang dilakukan oleh peneliti selama melakukan kegiatan PPL di MA Madani Pao-pao menunjukkan bahwa penggunaan bahan ajar belum dipergunakan secara menyeluruh di setiap kelas. Hal ini disebabkan oleh jumlah buku paket yang masih sangat terbatas dan belum adanya buku ajar yang dibagikan oleh guru khususnya pembelajaran matematika untuk siswa. Dari buku paket tersebut guru menerangkan pelajaran kemudian dicatatkan di papan tulis, sehingga pengetahuan siswa hanya sekedar dari yang dicatatkan oleh guru. Selain itu di dalam buku paket yang ada dengan kurikulum 2013, terdapat konsep yang belum dibahas secara terperinci. Gejala tidak efisien, tidak efektif, dan kurang relevan tersebut tampak dari beberapa indikator seperti, kurangnya motivasi belajar siswa, penyelesaian tugas siswa tidak sesuai waktu yang ditentukan, dan hasil belajar siswa menunjukkan nilai yang kurang baik.

Salah satu usaha yang bisa dilakukan untuk menyelesaikan permasalahan tersebut adalah dengan mengembangkan buku ajar berbasis pendekatan, model, strategi, dan metode pembelajaran. Pemilihan pendekatan, strategi, metode dan model pembelajaran tertentu sangat mempengaruhi sikap peserta didik dan prestasi belajar yang diharapkan. Jika seorang guru hanya mengandalkan metode ceramah maka hal tersebut akan membuat peserta didik menjadi bosan dalam proses pembelajaran. Oleh karena itu, guru tidak boleh hanya mengandalkan model ceramah saja, mengingat bahwa kurikulum 2013 kini telah diterapkan di setiap jenjang pendidikan guru dituntut

untuk bisa mewujudkan suasana belajar yang demokratis, kreatif, dan inovatif dalam pembelajaran di sekolah, yaitu suasana belajar yang melibatkan siswa secara aktif baik sebagai subjek maupun sebagai objek belajar sehingga siswa dapat meningkatkan kemampuan untuk memecahkan masalah-masalah sesuai dengan bakat dan potensi yang ada pada dirinya serta secara langsung dan tidak langsung guru dapat meningkatkan mutu pembelajaran.

Namun faktanya, masih banyak guru belum sepenuhnya dapat merealisasikan suasana belajar yang demokratis, kreatif dan inovatif. Penyebab utamanya adalah guru belum mampu untuk menemukan pendekatan yang tepat sehingga pembelajaran menjadi monoton dan cenderung membosankan. Dominasi guru yang terlalu kuat juga membuat kreativitas siswa kurang berkembang ditambah lagi materi pelajaran matematika yang terkenal abstrak. Apabila hal ini dibiarkan secara terus-menerus bukan hal yang mustahil akan menyebabkan mutu pembelajaran menurun sehingga tujuan pembelajaran yang diharapkan tidak akan pernah terwujud secara optimal dan tentu akan berakibat pada hasil belajar dan tingkat kecanggihan berpikir siswa. Maka dari itu, untuk meningkatkan kemampuan berpikir siswa membutuhkan pembelajaran yang lebih aktif, belajar mandiri dan lebih kontekstual sehingga lebih aktif dalam belajar dan dapat meningkatkan hasil belajar. Pendekatan kontekstual adalah suatu cara penyampaian topik-topik matematika, sedemikian hingga proses belajar memungkinkan siswa menemukan sendiri pola-pola atau struktur-struktur matematika melalui pengalaman-pengalaman yang mereka alami.

Pendekatan kontekstual (*Contextual Teaching and Learning/CTL*) merupakan konsep belajar yang membantu guru mengaitkan antara materi yang diajarkan dengan situasi dunia nyata siswa dan mendorong siswa membuat hubungan antara

pengetahuan yang dimilikinya dengan penerapannya dalam kehidupan mereka sebagai anggota keluarga dan masyarakat. Dengan konsep itu, hasil pembelajaran diharapkan lebih bermakna bagi siswa. Proses pembelajaran berlangsung alamiah dalam bentuk kegiatan siswa bekerja dan mengalami bukan mentransfer pengetahuan dari guru ke siswa.⁸ Namun kenyataannya, proses pembelajaran berlangsung tidak alamiah.

Hal ini sejalan dengan penelitian yang dilakukan oleh Purwanto, Sutanto, & Rizki bahwa berdasarkan observasi dari guru mata pelajaran matematika di kelas VII bahwa (1) metode yang digunakan guru masih menggunakan metode konvensional. (2) tidak menggunakan bahan ajar sebagai alat bantu guru dalam menyampaikan materi sehingga keterlibatan dan keaktifan siswa dalam proses pembelajaran sangat kurang. (3) guru sangat jarang memberikan waktu atau meminta siswa untuk menyelesaikan atau mendiskusikan suatu masalah sehingga siswa kurang termotivasi untuk belajar dan berpikir secara mandiri. (4) siswa sangat jarang diberi kesempatan untuk bekerjasama dengan teman dalam kelompok. (5) guru tersebut mengemukakan bahwa salah satu kesulitan siswa dalam mata pelajaran matematika yaitu mengenai materi himpunan, khususnya dalam menentukan irisan dan gabungan. Berdasarkan permasalahan yang ditemukan di SMP Negeri 1 Batanghari perlu dikembangkan bahan ajar dengan pendekatan kontekstual berbantuan video pembelajaran agar siswa lebih mudah memahami materi himpunan.⁹

Berdasarkan kondisi pembelajaran yang demikian dibutuhkan sebuah bahan ajar yang diharapkan dapat mengatasi permasalahan tersebut. Pengembangan

⁸ Zainal Aqib, *Model – Model, Media dan Stratedi Pembelajaran Kontekstual (Inovatif)*, h.1

⁹ Purwanto, Sutanto, dan Rizki, Pengembangan Bahan Ajar Berbasis Kontekstual Pada Materi Himpunan Berbantuan Video Pembelajaran,” *Jurnal Penelitian Pendidikan*” Vol.4 No.1 (2015). h.76

bahan ajar dalam dunia pendidikan merupakan suatu solusi untuk membantu siswa dan guru dalam pembelajaran matematika yang bertujuan untuk meningkatkan kemampuan siswa dalam memahami materi. Hal inilah yang melatar belakangi peneliti melakukan penelitian pengembangan bahan ajar yang diharapkan dapat membantu siswa-siswa dalam proses belajar.

Dilihat dari penelitian yang dilakukan oleh Purwanto, Sutanto, dan Rizki bahwa Hasil validasi bahan ajar pembelajaran matematika berbasis kontekstual pada materi himpunan yang dikembangkan secara keseluruhan diperoleh rata-rata semua aspek sebesar 82,14% dapat dinyatakan sangat layak. Hal ini menunjukkan bahwa bahan ajar yang dikembangkan layak digunakan sebagai bahan ajar untuk membantu peserta didik dan guru pada proses belajar mengajar. Berdasarkan pada hasil belajar peserta didik diperoleh Uji coba skala besar dilakukan pada siswa kelas VIIB SMP Negeri 1 Batanghari. Hasil tes uji coba tersebut seluruh siswa mendapat nilai mencapai ketuntasan minimum. Rata-rata hasil belajar siswa sebesar 84.33 yang juga menunjukkan bahan ajar dan video pembelajaran matematika berbasis kontekstual pada materi Himpunan sangat layak digunakan. Bahan ajar dan video pembelajaran matematika berbasis kontekstual merupakan sumber belajar yang menarik dan memiliki banyak gambar serta dilengkapi visualisasi berupa video pembelajaran.¹⁰ Bahan ajar dan video pembelajaran matematika berbasis kontekstual ini hanya bersifat untuk melengkapi sumber belajar guru dan siswa akan lebih banyak dan variatif. Sehingga jangan jadikan modul matematika ini sebagai satu-satunya sumber belajar.

¹⁰ Purwanto, Sutanto, dan Rizki, Pengembangan Bahan Ajar Berbasis Kontekstual Pada Materi Himpunan Berbantuan Video Pembelajaran,” *Jurnal Penelitian Pendidikan*” Vol.4 No.1 (2015). h.76

Sehubungan dengan penelitian yang akan dilakukan oleh peneliti, didapat beberapa tulisan lain dengan judul/permasalahan yang sama, dan diperoleh hasil bahwa penggunaan bahan ajar berbasis kontekstual dapat meningkatkan hasil belajar siswa. Berdasarkan latar belakang yang dipaparkan di atas, penulis mengangkat sebuah masalah penelitian dengan judul **“Pengembangan Buku Ajar Berbasis *Contextual Teaching and Learning (CTL)* pada Materi Program Linear Kelas XI MA Madani Pao - pao”**.

A. Rumusan Masalah

Rumusan masalah pada penelitian ini adalah:

1. Bagaimana mengembangkan buku ajar berbasis pendekatan kontekstual pada materi Program linear kelas XI MA madani Pao-pao?
2. Bagaimana tingkat kevalidan pengembangan buku ajar berbasis pendekatan kontekstual pada materi Program linear kelas XI MA madani Pao-pao?
3. Bagaimana tingkat kepraktisan pengembangan buku ajar berbasis pendekatan kontekstual pada materi Program linear kelas XI MA madani Pao-pao?
4. Bagaimana tingkat keefektifan pengembangan buku ajar berbasis pendekatan kontekstual pada materi Program linear kelas XI MA madani Pao-pao?

B. Tujuan Penelitian

Tujuan penelitian ini adalah sebagai berikut :

1. Untuk mengetahui bagaimana mengembangkan buku ajar berbasis pendekatan kontekstual pada materi Program linear kelas XI MA madani Pao-pao.
2. Untuk mengetahui tingkat kevalidan pengembangan buku ajar berbasis pendekatan kontekstual pada materi Program linear kelas XI MA madani Pao-pao.

3. Untuk mengetahui tingkat kepraktisan pengembangan buku ajar berbasis pendekatan kontekstual pada materi Program linear kelas XI MA madani Pao-pao?
4. Untuk mengetahui tingkat keefektifan pengembangan buku ajar berbasis pendekatan kontekstual pada materi Program linear kelas XI MA madani Pao-pao.

C. Spesifikasi Produk yang Dikembangkan

Spesifikasi produk buku ajar yang di kembangkan adalah sebagai berikut:

1. Sampul depan (*cover*)
2. Kata pengantar
3. Sajian Isi Buku
4. Daftar Simbol
5. Peta konsep
6. Latar Belakang
7. Daftar isi
8. Kompetensi inti, kompetensi dasar, indikator pencapaian kompetensi dan tujuan pembelajaran
9. Ilustrasi
10. Kata kunci
11. Konsep
12. Contoh
13. Informasi
14. Catatan
15. Kolom pertanyaan
16. Latihan soal

17. Rangkuman
18. Soal Evaluasi
19. Daftar pustaka

D. Manfaat penelitian

Manfaat penelitian ini adalah sebagai berikut:

1. Bagi peserta didik

- a. Membantu siswa dalam memahami materi pelajaran,serta berperan aktif dan mandiri dalam mengembangkan pengetahuannya dengan menggunakan buku.
- b. Dapat menumbuhkan karakter dan meningkatkan hasil belajar matematika siswa berkat buku dengan Pendekatan Kontekstual.

2. Bagi guru

- a. Memotivasi guru untuk dapat mengembangkan buku ajar secara mandiri terutama buku teks.
- b. Menambah referensi guru dalam mengambil butir tes yang akan di ujikan.

3. Bagi sekolah

Dapat memberikan acuan terhadap upaya perbaikan buku ajar sehingga dapat menunjang tercapainya tujuan dari pembelajaran dan meningkatkan aprestasi sekolah yang dijadikan sebagai tempat penelitian.

4. Bagi peneliti

Menambah pengalaman dalam membuat berbagai bentuk buku ajar terutama buku ajar dalam pembelajaran matematika materi Program linear.

E. Asumsi dan Keterbatasan Pengembangan

1. Asumsi pengembangan

Beberapa asumsi yang mendasari pengembangan ini adalah :

- a. Pembelajaran akan lebih aktif dan bermakna apabila menggunakan pendekatan pembelajaran yang sesuai dengan kebutuhan dan karakteristik siswa.
- b. Dengan buku ajar yang telah terstruktur sesuai dengan capaian kompetensi inti, kompetensi dasar dan indicator dapat dilakukan dengan mandiri.

2. Keterbatasan Pengembangan

- a. Jenis bahan ajar yang dikembangkan merupakan jenis buku ajar, yaitu penyajian materi dalam bentuk *material printed* yang akan dikemas dalam bentuk yang lebih inovatif dan menarik.
- b. Pengembangan ini dikolaborasikan dengan pendekatan kontekstual dengan langkah-langkah yang sesuai.
- c. Uji validitas dibuat dengan uji validitas pakar.
- d. Pengembangan ini hanya terbatas untuk subtema program linear.

BAB II TINJAUAN TEORITIS

A. *Pembelajaran Matematika Sekolah Menengah Atas*

1. Pengertian Pembelajaran Matematika SMA

Menurut Gagne, Briggs, & Warge, pembelajaran adalah seperangkat peristiwa yang dirancang untuk menghasilkan belajar. Menurut Uno, Pembelajaran juga dapat didefinisikan sebagai kegiatan memilih, menetapkan dan mengembangkan metode untuk mencapai hasil pembelajaran yang diinginkan. Selanjutnya Burns, Dimock & Martinez, menyatakan bahwa pembelajaran adalah proses aktif dan reflektif dari berfikir, kegiatan, dan pengalaman untuk menciptakan pengetahuan baru serta tujuan lain.¹¹

Pembelajaran adalah proses interaksi peserta didik dengan pendidik dan sumber belajar pada suatu lingkungan belajar. Pembelajaran merupakan bantuan yang diberikan pendidik agar dapat terjadi proses perolehan ilmu dan pengetahuan, penguasaan kemahiran dan tabiat, serta pembentukan sikap dan kepercayaan pada peserta didik. Dengan kata lain, pembelajaran adalah proses untuk membantu peserta didik agar dapat belajar dengan baik. Proses pembelajaran dialami sepanjang hayat seorang manusia serta dapat berlaku di manapun dan kapanpun.¹²

Pembelajaran memiliki tujuan diantaranya: (1) agar siswa dapat mengatur waktu dan memusatkan perhatian pada tujuan yang ingin dicapai; (2) guru dapat mengatur kegiatan instruksional, metode, strategi untuk mencapai tujuan tersebut; dan (3) guru sebagai evaluator yang dapat menyusun tes sesuai dengan apa yang

¹¹ <http://www.eprints.uny.ac.id> diakses tanggal 28 Agustus 2017

¹² Moh. Suardi, *Belajar dan Pembelajaran* (Cet. Ke-1; Yogyakarta: Deepublish, 2015), h. 7.

harus dicapai oleh anak didik. Uraian mengenai pembelajaran di atas, mempengaruhi proses pembelajaran matematika di sekolah.¹³

Berdasarkan beberapa pendapat tersebut dapat disimpulkan bahwa pembelajaran adalah proses interaksi antara guru dan siswa, peristiwa memilih, menetapkan, dan mengembangkan metode untuk mencapai tujuan yang hendak dicapai dengan lingkungan yang dikelola secara sengaja untuk memungkinkan siswa berperilaku dalam keadaan tertentu.

Matematika adalah pola berpikir, pola mengorganisasikan, pembuktian yang logis. Matematika adalah bahasa yang menggunakan istilah yang didefinisikan dengan cermat, jelas, dan akurat, representasinya dengan simbol dan padat, lebih berupa simbol mengenai ide daripada mengenai bunyi. Matematika merupakan sebuah ilmu yang kompleks dan tidaklah konkret, sehingga muncul berbagai pendapat mengenai matematika. Menurut Kline, matematika itu bukanlah pengetahuan menyendiri yang dapat sempurna karena dirinya sendiri, tetapi adanya matematika itu terutama untuk membantu manusia dalam memahami dan menguasai permasalahan sosial, ekonomi, dan alam.¹⁴

Seperti kata Abraham & Edith :” *In short, the question what is mathematics? May be answered difficulty depending on when the question is answered, where it is answered, who answer it, and what is regarded as being included in mathematics*”. Pendeknya :” apakah, matematika itu? dapat dijawab secara berbeda-beda tergantung pada bilamana pertanyaan itu dijawab, dimana dijawab, siapa yang menjawab, dan apa sajakah yang dipandang termasuk dalam matematika”. Dengan demikian untuk

¹³ <http://www.eprints.uny.ac.id> diakses tanggal 28 Agustus 2017

¹⁴ Dessy Kristianto, *Pengembangan Media Pembelajaran Interaktif Melalui Media Macromedia Flash pada Materi Peluang di Kelas XI IPS SMA Negeri 1 Purbalingga, Skripsi* (Yogyakarta: Fakultas Matematika dan Ilmu Pengetahuan Alam, 2014), h. 13-14.

menjawab “apakah matematika itu?” tidak dapat dengan mudah dijawab dengan satu atau dua kalimat begitu saja. Berbagai pendapat muncul tentang pengertian matematika tersebut dipandang dari pengetahuan dan pengalaman masing-masing, ada yang mengatakan matematika itu bahasa *symbol*; matematika adalah bahasa *numeric*; matematika adalah metode berfikir logis dan lain-lainnya.¹⁵

Kamus matematika mengatakan bahwa matematika adalah ilmu tentang logika mengenai bentuk, susunan, besaran dan konsep-konsep yang berhubungan satu dengan yang lainnya dengan jumlah yang banyak yang terbagi dalam tiga bidang, yaitu aljabar, analisis dan geometri. Namun pembagian yang jelas sangatlah sukar untuk dibuat sebab cabang-cabang itu semakin bercampur. Sebagai contoh adanya yang berpendapat bahwa matematika itu timbul karena pikiran-pikiran manusia yang berhubungan dengan ide, prose dan penalaran yang terbagi menjadi empat wawasan yang luas yaitu aritmetika, aljabar, geometri dan analisis dengan aritmetika mencakup teori bilangan dan statistika.¹⁶

Mathematical Sciences Education Board “ Sebagai suatu yang sifatnya praktis, matematika merupakan ilmu tentang pola dan urutan. Matematika tidak membahas tentang molekul atau sel, tetapi membahas tentang bilangan, kemungkinan, bentuk logaritma, dan perubahan. Sebagai ilmu dengan objek yang abstrak, matematika bergantung pada logika, bukan pada pengamatan sebagai standar kebenarannya, meskipun menggunakan pengamatan, simulasi, dan bahkan percobaan sebagai alat untuk menemukan kebenaran ”.¹⁷ Berdasarkan beberapa

¹⁵ Sitti Hasmiah Mustamin, *Psikologi Pembelajaran Matematika*, Psikologi Pembelajaran matematika, (Makassar: UIN, 2013), h.1

¹⁶ Sitti Hasmiah Mustamin, *Psikologi Pembelajaran Matematika*, (Makassar: UIN, 2013), h.3

¹⁷ Jhon A. Van De Walle, *Elementary and Middle School Mathematics*. (Virginia: Virginia Commonwealth University 2007), h.12

pendapat dapat disimpulkan bahwa matematika merupakan suatu ilmu pengetahuan yang memudahkan untuk membantu manusia dalam memahami dan menguasai permasalahan sosial, ekonomi, dan alam.

Pembelajaran matematika adalah membentuk logika berpikir bukan sekedar pandai berhitung. Berhitung dapat dilakukan dengan alat bantu, seperti kalkulator dan computer, namun menyelesaikan masalah perlu logika berpikir dan analisis. Oleh karena itu, anak-anak dalam belajar matematika harus memiliki pemahaman yang benar dan lengkap sesuai dengan tahapan, melalui cara yang menyenangkan dengan menjalankan prinsip pembelajaran matematika.¹⁸

Pembelajaran matematika di sekolah tidak dapat dipisahkan dengan karakteristik matematika, yaitu memiliki objek yang abstrak, berpola pikir deduktif, dan konsisten. Dengan demikian dipandang dari segi proses belajar mengajar, pembelajaran matematika di sekolah merupakan masukan instrumental yang memiliki objek dasar abstrak dan berlandaskan kebenaran konsistensi untuk mencapai tujuan pendidikan. Proses pembelajaran matematika yang dilakukan guru akan mempengaruhi minat dan hasil belajar siswa. Guru hendaknya memilih dan menggunakan strategi, pendekatan, metode, dan teknik yang banyak melibatkan siswa secara aktif dalam belajar. Siswa dapat dibawa ke arah mengamati, menebak, berbuat, mencoba, mampu menjawab pertanyaan mengapa, dan kalau mungkin berdiskusi.¹⁹

Informasi yang dapat kita ungkap pada bagian penjelasan tentang pengertian matematika sekolah ini, pertama merupakan alasan perlunya matematika diajarkan

¹⁸Fatimah, *Matematika Asyik dengan Pemodelan* (Cet. Ke-1; Bandung: PT. Mizan Pustaka, 2009), h. 8.

¹⁹ Erman suherman dkk, *Strategi Pembelajaran Matematika Kontemporer*, (Bandung : Universitas Pendidikan Indonesia, 2003) h.62

di sekolah. Dalam hal ini tujuannya adalah bahwa setiap upaya penyusunan kembali atau penyempurnaan kurikulum matematika di sekolah perlu selalu mempertimbangkan kedudukan matematika sebagai salah satu ilmu dasar. Matematika sebagai ilmu dasar, dewasa ini telah berkembang dengan amat pesat, baik materi maupun kegunaannya, sehingga dalam perkembangannya atau pembelajarannya di sekolah kita harus memperhatikan perkembangan-perkembangannya, baik di masa lalu, masa sekarang maupun kemungkinan-kemungkinannya untuk masa depan.²⁰

Informasi kedua, menunjukkan bahwa yang dimaksud dalam kurikulum pendidikan dasar dan pendidikan menengah adalah matematika sekolah matematika sekolah adalah matematika yang diajarkannya di sekolah, yaitu matematikayang diajarkan di pendidikan Dasar (SD dan SLTP) dan Pendidikan Menengah (SLTA dan SMK).hal ini berarti, bahwa yang dimaksud dengan kurikulum matematika adalah kurikulum pelajaran matematika yang diberikan dijenjang pendidikan menengah ke bawah, bukan diberikan dijenjang pendidikan tinggi. Dijelaskan bahwa matematika sekolah tersebut terdiri atas bagian-bagian matematika yang dipilih guna menumbuhkembangkan kemampuan-kemampuan dan membentuk pribadi serta berpandu pada perkembangan IPTEK.²¹ Hal ini menunjukkan bahwa matematika sekolah tetap memiliki cirri-ciri yang dimiliki matematika, ayitu memiliki objek kejadian yang abstrak serta berpola pikir deduktif konsisten.

2. Fungsi Matematika Sekolah

Ketika Siswa diberi pengalaman menggunakan matematika sebagai alat untuk memahami atau menyampaikan suatu informasi misalnya melalui persamaan-

²⁰ Erman suherman dkk, *Strategi Pembelajaran Matematika Kontemporer*, h.55

²¹ Erman suherman dkk, *Strategi Pembelajaran Matematika Kontemporer*, h.56

persamaan, atau tabel-tabel dalam model-model matematika yang merupakan penyederhanaan dari soal-soal cerita atau soal-soal uraian matematika lainnya. Bila seorang siswa dapat melakukan perhitungan, tetapi tidak tahu alasannya maka tentu ada yang salah dalam pembelajarannya atau ada sesuatu yang belum dipahaminya. Fungsi mata pelajaran matematika sebagai alat, pola pikir, dan ilmu atau pengetahuan.

- a. Belajar matematika bagi para siswa, juga merupakan pembentukan pola pikir dalam pemahaman suatu pengertian maupun dalam penalaran suatu hubungan diantara pengertian-pengertian itu. Dalam pembelajaran matematika para siswa dibiasakan untuk memperoleh pemahaman melalui pengalaman tentang sifat-sifat yang dimiliki dan yang tidak dimiliki dari sekumpulan objek (abstraksi). Dengan pengamatan terhadap contoh-contoh dan bukan contoh diharapkan siswa mampu menangkap pengertian suatu konsep.
- b. Selanjutnya dengan abstraksi ini, siswa dilatih untuk membuat perkiraan, atau kecenderungan berdasarkan kepada pengalaman atau pengetahuan yang dikembangkan melalui contoh-contoh khusus (generalisasi). Didalam proses penalarannya dikembangkan pola pikir induktif maupun deduktif. Namun tentu kesemuanya itu harus disesuaikan dengan perkembangan kemampuan siswa, sehingga pada akhirnya akan sangat membantu kelancaran proses pembelajaran matematika di sekolah.
- c. Fungsi matematika selanjutnya adalah sebagai ilmu atau pengetahuan, dan tentunya pengajaran matematika disekolah harus diwarnai oleh fungsi ini. sebagai guru harus mampu menunjukkan betapa matematika selalu mencari kebenaran, dan bersedia meralat kebenaran yang sementara diterima, bila

ditemukan kesempatan untuk mencoba mengembangkan penemuan-penemuan sepanjang mengikuti pola pikir yang sah.

Maka dari itu, Guru harus dengan hati terbuka dan lapang dada, bahkan merasa bangga untuk menerima cara-cara pengerjaan soal matematika yang dikembangkan oleh siswa yang berbeda dengan cara-cara yang diberikan. Fungsi matematika tersebut hendaknya dijadikan acuan dalam pembelajaran matematika sekolah.²²

3. Karakteristik Siswa SMA

Rata-rata usia siswa SMA yaitu antara 15 sampai 18 Tahun. Hurlock membagi masa remaja menjadi dua, yaitu masa remaja awal yang berlangsung kira-kira umur 12 tahun sampai 17 tahun, dan masa remaja akhir yang berlangsung kira-kira umur 17 tahun–18 tahun. Pada masa remaja akhir, individu sudah mencapai transisi perkembangan yang lebih mendekati masa dewasa.²³

Perkembangan kognitif merupakan pertumbuhan berfikir logis dari masa bayi hingga dewasa, menurut Piaget perkembangan yang berlangsung melalui empat tahap, yaitu ²⁴ :

- a. Tahap sensori-motor : 0 – 1,5 tahun
- b. Tahap pra-operasional : 1,5 – 6 tahun
- c. Tahap operasional konkrit : 6 – 12 tahun
- d. Tahap operasional formal : 12 tahun ke atas

²² Erman suherman dkk, Strategi Pembelajaran Matematika Kontemporer, h.56

²³ Dessy Kristianto, *Pengembangan Media Pembelajaran Interaktif Melalui Media Macromedia Flash pada Materi Peluang di Kelas XI IPS SMA Negeri 1 Purbalingga*, Skripsi (Yogyakarta: Fakultas Matematika dan Ilmu Pengetahuan Alam, 2014), h. 13-14.

²⁴ Fatimah Ibda, *Perkembangan Kognitif: Teori Jean Peage*, Jurnal (Aceh: Fakultas Ilmu Tarbiyah dan Keguruan, 2013), h. 32.

Dari penjelasan Piaget tersebut, dapat dilihat bahwa siswa SMA tergolong ke dalam tahap operasional formal. Tahap ini merupakan tahap akhir dari perkembangan kognitif secara kualitas. Anak pada tahap ini sudah mampu melakukan penalaran dengan menggunakan hal-hal yang abstrak. Anak mampu bernalar tanpa harus berhadapandengan objek atau peristiwanya langsung, dengan hanya menggunakan simbol-simbol, ide-ide, abstraksi dan generalisasi.²⁵

B. Pengembangan Bahan Ajar Berupa Buku Ajar

1. Pengertian Bahan ajar

Banyak istilah yang digunakan untuk merujuk bahan ajar. Istilah yang banyak digunakan adalah instructional materials (bahan pembelajaran) yang mencakup seluruh bentuk – bentuk pembelajaran seperti petunjuk bagi instruktur, modul peserta didik, overhead Transparencies (OHP), videotapes, format multimedia berbasis computer, dan web pages untuk pendidikan jarak jauh. Bahan pembelajaran juga disebut materials yang biasa dibedakan dengan tools (peralatan) dan devices (perangkat, alat). Bahan pembelajaran juga disebut learning materials (bahan belajar) yang mencakup alat bantu visual seperti handout, gambar, foto dll.²⁶ Bahan ajar adalah segala bentuk bahan yang digunakan untuk membantu guru/instruktur dalam melaksanakan kegiatan belajar mengajar di kelas. Bahan yang dimaksud bisa berupa bahan tertulis maupun bahan tidak tertulis.²⁷

Pengelompokan bahan ajar menurut *Faculte de Psychologie et des Sciences del'Education Universite de Geneve* adalah media tulis, audio visual, elektronik, dan

²⁵ Sitti Hasmiah Mustamin, *Psikologi Pembelajaran Matematika*, 2013, h.166

²⁶ Muljono Damopolii, *Pembangunan Karakter dan Budaya Akademik di Perguruan Tinggi* (Cet. I; Makassar : Alauddi university Press), h. 176

²⁷ Sofan Amri & Lif Khoiru Ahmadi, *Konstruksi Pengembangan Pembelajaran*,(cet. I ; Jakarta : PT. Prestasi Pustakarya, 2010), h.159

interaktif terintegrasi yang kemudian disebut sebagai *medianverbund* (bahasa Jerman yang berarti media terintegrasi) atau *mediamix*. Dengan demikian, bentuk bahan ajar paling tidak dapat dikategorikan menjadi empat yaitu:

- a. Bahan cetak (*printed*) antara lain *handout*, buku, modul, lembar kerja siswa, brosur, leaflet, dll.
- b. Bahan ajar dengar (*audio*) seperti kaset, radio, *compact disk audio*, dll.
- c. Bahan ajar pandang dengar (*audio visual*), misalnya film.
- d. Bahan ajar interaktif (*interactive teaching material*), misalnya *compact disk* pembelajaran interaktif dengan program *Macromedia Flash*.

Bahan ajar cetak dapat berupa buku teks, modul, *workbook*, majalah ilmiah dan hand-out. Kategori bahan ajar cetak diantaranya yaitu:²⁸

Jenis Bahan Ajar	Karakteristik
Modul	Terdiri dari bermacam-macam bahan tertulis yang digunakan untuk belajar mandiri.
Handout	Merupakan bermacam-macam bahan cetak yang dapat memberikan informasi kepada siswa. <i>Handout</i> ini terdiri dari cetakan baik lengkap maupun kerangkanya saja), tabel diagram, peta dan materi-materi tambahan lain.
Lembar kerja siswa	Termasuk didalamnya lembar kasus, daftar bacaan, lembar praktikum, lembar pengarahan tentang proyek dan seminar, lembar kerja, dll.

²⁸ Muh. Safei, *Media Pembelajaran (Pengertian, pengembangan, dan aplikasinya)* (Makassar: Alauddin University Press, 2011), h.21.

2. Tujuan dan Manfaat Penyusunan Bahan Ajar

Bahan ajar disusun dengan tujuan :

- a. Menyediakan bahan ajar yang sesuai dengan tuntutan kurikulum dengan mempertimbangkan kebutuhan peserta didik, yakni bahan ajar yang sesuai dengan karakteristik dan setting atau lingkungan sosial peserta didik.
- b. Membantu peserta didik dalam memperoleh alternatif bahan ajar di samping buku – buku teks yang terkadang sulit diperoleh.
- c. Memudahkan guru dalam melaksanakan pembelajaran.

Manfaat bahan ajar :

- 1) Manfaat bagi guru :
 - a) Diperoleh bahan yang sesuai tuntutan kurikulum dan sesuai dengan kebutuhan belajar peserta didik.
 - b) Tidak lagi tergantung kepada buku teks yang terkadang sulit untuk diperoleh.
 - c) Memperkaya karena dikembangkan dengan menggunakan berbagai referensi,
 - d) Menambah khasanah pengetahuan dan pengalaman guru dalam menulis bahan ajar.
 - e) Membangun komunikasi pembelajaran yang efektif antara guru dengan peserta didik karena peserta didik akan merasa lebih percaya kepada gurunya.
 - f) Menambah angka kredit jika dikumpulkan menjadi buku dan diterbitkan.
- 2) Manfaat bagi siswa :
 - a) Bahan ajar sangat banyak manfaatnya bagi peserta didik oleh karena itu harus disusun secara bagus, manfaatnya seperti dibawah ini :
 - b) Kegiatan pembelajaran menjadi lebih menarik.

- c) Kesempatan untuk belajar secara mandiri dan mengurangi ketergantungan terhadap kehadiran guru.
- d) Mendapatkan kemudahan dalam mempelajari setiap kompetensi yang harus dikuasai.²⁹

Bahan ajar membantu peserta didik dalam mempelajari sesuatu, karena materi yang dipelajari telah tersedia sehingga dapat dibaca langsung oleh peserta didik. Dengan disusunnya berbagai jenis bahan ajar, maka tersedia pula berbagai pilihan bahan ajar untuk digunakan dengan kelebihan masing-masing. Bahan ajar juga memudahkan guru dalam melaksanakan pembelajaran, karena proses dan tahapan pembelajaran sudah ada pada bahan ajar. Guru hanya perlu membimbing peserta didik. Dengan adanya bahan ajar, pembelajaran juga menjadi lebih menarik, selain karena bahan ajar didesain khusus dengan tampilan yang menarik, proses pembelajaran juga tidak monoton karena telah dirancang sedemikian rupa dalam bahan ajar.

3. Buku Ajar

Buku ajar adalah buku yang disusun untuk kepentingan proses pembelajaran baik yang bersumber dari hasil-hasil penelitian atau hasil dari sebuah pemikiran tentang sesuatu atau kajian bidang tertentu yang kemudian dirumuskan menjadi bahan pembelajaran. Buku ajar merupakan salah satu jenis bahan ajar yang berupa bahan cetak.³⁰

²⁹ Sofan Amri & Lif Khoiru Ahmadi, *Konstruksi Pengembangan Pembelajaran*, (cet. I ; Jakarta : PT. Prestasi Pustakarya, 2010), h.159 - 160

³⁰ Sugiarto, Landasan Pengembangan Bahan Ajar, Materi Workshop Penyusunan Buku Ajar Bagi Dosen Politeknik Kesehatan Kemenkes Semarang, <http://prasko17.blogspot.co.id/2011/05/buku-ajar-dan-bahan-ajar.html> (Diakses pada tanggal 21 Desember 2016)

Suatu buku ajar yang telah disusun memiliki kualitas tertentu, jika digolongkan menjadi dua kriteria, maka suatu buku ajar dengan kualitas baik dan kurang baik. Untuk menentukan kualitas suatu buku ajar, maka buku ajar harus melalui serangkaian tahapan pengembangan.³¹ Hakekat buku ajar merupakan salah satu jenis buku pendidikan. Buku ajar adalah buku yang berisi uraian bahan tentang mata pelajaran atau bidang studi tertentu, yang disusun secara sistematis dan telah diseleksi berdasarkan tujuan tertentu, orientasi pembelajaran, dan perkembangan siswa, untuk diasimilasikan.³²

Direktorat Pendidikan Menengah Umum menyebutkan bahwa buku ajar adalah sekumpulan tulisan yang dibuat secara sistematis berisi tentang suatu materi pelajaran tertentu yang disiapkan oleh pengarangnya dengan menggunakan acuan kurikulum yang berlaku. Substansi yang ada dalam buku diturunkan dari kompetensi yang harus dikuasai oleh pembacanya (dalam hal ini siswa).³³

Buku ajar mempunyai ciri tersendiri bila dibanding dengan buku pendidikan lainnya, baik dilihat dari segi isi, tataan atau penyajian, maupun fungsinya. Dilihat dari segi isinya, buku teks atau buku ajar merupakan buku yang berisi uraian bahan ajar bidang tertentu, untuk jenjang pendidikan tertentu, dan pada kurun tahun ajaran tertentu pula. Dilihat dari segi penyajian, buku teks atau buku ajar merupakan bahan ajar yang mempertimbangkan faktor (1) tujuan pembelajaran, (2) kurikulum dan struktur program pendidikan, (3) tingkat perkembangan peserta didik atau sasaran, (4) kondisi dan fasilitas infrastruktur sekolah, (5) kondisi guru pemakai. Dari segi fungsinya selain mempunyai fungsi umum sebagai sosok buku, buku ajar

³¹ Oni Pluntur Artiono, "Pengembangan Buku Ajar Matematika dengan Pendekatan Konstruktivisme untuk Siswa Kelas V SDIT Internasional Luqman Al-Hakim Yogyakarta Kelas *Bilingual*", Skripsi, Universitas Negeri Yogyakarta, h.13

³² Masnur Muslich, "Hakikat dan Fungsi Buku Teks", [http:// www. masnurmuslich. blogspot.com/2008/10/04 archive.html](http://www.masnurmuslich.blogspot.com/2008/10/04_archive.html), hlm. 1, diakses pada tanggal 28 September 2016

³³ Masnur Muslich, "Hakikat dan Fungsi Buku Teks", [http:// www. masnurmuslich. blogspot.com/2008/10/04 archive.html](http://www.masnurmuslich.blogspot.com/2008/10/04_archive.html), hlm. 1, diakses pada tanggal 28 September 2016

mempunyai fungsi sebagai, (1) sarana pengembang bahan dan program dalam kurikulum pendidikan, (2) sarana pembantu tugas akademik guru, (3) sarana pemenuhan ketercapaian tujuan pembelajaran, dan (4) sarana pendorong efisiensi dan efektifitas kegiatan pembelajaran.³⁴

4. Prinsip Pengembangan Bahan Ajar

Prinsip pengembangan harus berurutan seperti di bawah ini:

- a. Mulai dari yang mudah untuk memahami yang sulit, dari yang kongkret untuk memahami yang abstrak.
- b. Pengulangan akan memperkuat pemahaman.
- c. Umpan balik positif akan memberikan penguatan terhadap pemahaman peserta didik.
- d. Motivasi belajar yang tinggi merupakan salah satu faktor penentu keberhasilan.
- e. Mencapai tujuan ibarat naik tangga, setahap demi setahap, akhirnya akan mencapai ketinggian tertentu.
- f. Mengetahui hasil yang telah dicapai akan mendorong peserta didik untuk terus mencapai tujuan.³⁵

C. Pembelajaran *Contextual Teaching and Learning*(CTL)

1. Pengertian *Contextual Teaching and Learning* (CTL)

Kata *Contextual* berasal dari kata *context*, yang berarti “hubungan, konteks, suasana, atau keadaan”. Dengan demikian *Contextual* diartikan “yang berhubungan dengan suasana (konteks)”. Sehingga, *Contextual teaching and Learning* (CTL)

³⁴ Masnur Muslich, ”Hakikat dan Fungsi Buku Teks”, [http:// www. masnurmuslich.blogspot.com/2008/10/04_archive.html](http://www.masnurmuslich.blogspot.com/2008/10/04_archive.html), hlm. 1, diakses pada tanggal 28 September 2016

³⁵ Sofan Amri & Lif Khoiru Ahmadi, *Konstruksi Pengembangan Pembelajaran*, , h.160

dapat diartikan sebagai suatu pembelajaran yang berhubungan dengan suasana tertentu.³⁶

*Contextual learning is a learning approach that fully engage students in the learning process. Contextual learning is not only to listen to and record, but learning is the process experienced directly. Through the process of the students experienced the expected developments occurred as a whole, which not only develops the cognitive aspects, but also affective and psychomotor aspects.*³⁷ Pembelajaran kontekstual adalah pendekatan pembelajaran yang sepenuhnya melibatkan siswa dalam proses pembelajaran. Pembelajaran kontekstual tidak hanya untuk mendengarkan dan merekam, tetapi belajar adalah proses yang dialami secara langsung. Melalui proses siswa mengalami perkembangan yang diharapkan terjadi secara keseluruhan, yang tidak hanya mengembangkan aspek kognitif, tetapi juga aspek afektif dan psikomotorik.

Menurut (Sanjaya, 2005) Pembelajaran kontekstual (*Contextual Teaching and Learning*) adalah :

Suatu pendekatan pembelajaran yang menekankan kepada proses keterlibatan siswa secara penuh untuk dapat menemukan materi yang dipelajari dan menghubungkannya dengan situasi kehidupan nyata sehingga mendorong siswa untuk dapat menerapkannya dalam kehidupan mereka.³⁸

Pendekatan kontekstual (*Contextual Teaching and Learning/CTL*) merupakan konsep belajar yang membantu guru mengaitkan antara materi yang diajarkan dengan situasi dunia nyata siswa dan mendorong siswa membuat hubungan antara pengetahuan yang dimilikinya dengan penerapannya dalam kehidupan mereka sebagai anggota keluarga dan masyarakat. Dengan konsep itu, hasil pembelajaran diharapkan lebih bermakna bagi siswa. Proses pembelajaran berlangsung alamiah

³⁶ M. Hosnan, Pendekatan Saintifik dan Kontekstual dalam Pembelajaran Abad 21,(Cet. I ; Bogor : Ghalia Indonesia, 2014), h. 267

³⁷Wahyuni, Tutik at al, "The Implementation of *Contextual* Approach in Solving Problems Understanding Syntax: Sentence Indonesian at universities in Surakarta, Indonesia," *Journal of Education and Practice*, Vol.6, No.30 (2015).

³⁸ Udin Syaefudin Sa'ud, *Inovasi Pendidikan* (Cet V ;Bandung : Alfabeta, 2012), h. 162

dalam bentuk kegiatan siswa bekerja dan mengalami bukan mentransfer pengetahuan dari guru ke siswa.³⁹

CTL merupakan konsep belajar yang membantu guru mengaitkan antara materi yang dipelajarinya dengan situasi dunia nyata siswa yang mendorong siswa membuat hubungan antara pengetahuan yang dimilikinya dengan penerapannya dalam kehidupan sehari-hari dengan melibatkan tujuh komponen pembelajaran efektif.⁴⁰

Jadi, berdasarkan beberapa paparan tentang pengertian *CTL* dapat disimpulkan bahwa *CTL* merupakan konsep belajar yang mengaitkan antara materi yang diajarkan dengan situasi dunia nyata. Proses pembelajaran berlangsung alamiah dalam bentuk kegiatan siswa bekerja dan mengalami bukan mentransfer pengetahuan dari guru ke siswa.

2. Langkah-langkah dalam Model Pembelajaran Kontekstual

a. Pendahuluan :

- 1) Memulai pelajaran dengan mengajukan masalah (soal) yang riil bagi siswa sesuai dengan pengalaman dan tingkat pengetahuannya (masalah kontekstual) sehingga siswa segera terlibat dalam pembelajaran secara bermakna.
- 2) Permasalahan yang diberikan sesuai dengan tujuan yang ingin dicapai dalam pelajaran tersebut.

b. Pengembangan :

- 1) Siswa mengembangkan atau menciptakan model-model matematis simbolik secara informal terhadap persoalan atau masalah yang diajukan.
- 2) Kegiatan pembelajaran berlangsung secara interaktif. Siswa diberi kesempatan menjelaskan dan memberi alasan terhadap jawaban yang diberikannya,

³⁹Zainal Aqib, *Model – Model, Media dan Strategi Pembelajaran Kontekstual (Inovatif)*, h.1

⁴⁰M. Hosnan, *Pendekatan Saintifik dan Kontekstual dalam Pembelajaran Abad 21*, h.267

memahami jawaban teman atau siswa lain, menyatakan setuju atau tidak setuju terhadap jawaban yang diberikannya, memahami jawaban teman atau siswa lain, mencari alternative penyelesaian lain.

c. Penutup/Penerapan :

1) Melakukan refleksi terhadap setiap langkah yang ditempuh atau terhadap hasil pelajaran.

3. Konsep Dasar Strategi Pembelajaran Kontekstual

Dari konsep ada tiga hal yang harus kita pahami yaitu sebagai berikut :

- a. *CTL* menekankan kepada proses keterlibatan siswa untuk menemukan materi, artinya proses belajar diorientasikan oleh pada proses pengalaman secara langsung. Proses belajar dalam konteks *CTL* tidak mengharapkan agar siswa hanya menerima pelajaran, akan tetapi proses mencari dan menemukan sendiri materi pelajaran.
- b. *CTL* mendorong agar siswa dapat menemukan hubungan antara materi yang dipelajari dengan situasi kehidupan nyata, artinya siswa dituntut untuk dapat menangkap hubungan antara pengalaman belajar di sekolah dengan kehidupan nyata. Hal ini sangat penting, sebab dengan dapat mengorelasikan materi yang ditemukan dengan kehidupan nyata, bukan saja bagi siswa materi itu akan bermakna secara fungsional, akan tetapi materi yang dipelajarinya akan tertanam erat dalam memori siswa, sehingga tidak akan mudah dilupakan.
- c. *CTL* mendorong siswa untuk dapat menerapkannya dalam kehidupan, artinya *CTL* bukan hanya mengharapkan siswa dapat memahami materi yang dipelajarinya, akan tetapi bagaimana materi pelajaran itu dapat mewarnai perilakunya dalam kehidupan sehari – hari. Materi pelajaran dalam konteks *CTL*

bukan untuk ditumpuk di otak dan kemudian dilupakan, akan tetapi sebagai bekal mereka dalam mengarungi kehidupan nyata.⁴¹

4. Asas–asas dalam pembelajaran kontekstual

Asas–asas sering juga disebut komponen–komponen pembelajaran kontekstual melandasi pelaksanaan proses pembelajaran kontekstual yang memiliki tujuh asas meliputi : (1) konstruktivisme, (2) inkuiri, (3) Bertanya, (4) masyarakat belajar, (5) pemodelan, (6) Refleksi, dan (7) penilaian nyata.⁴²

a. Konstruktivisme

Konstruktivisme merupakan proses membangun atau menyusun pengetahuan baru dalam struktur kognitif siswa berdasarkan pengalaman. Dalam konstruktivisme ada hal – hal sebagai berikut :

- 1) Belajar berarti menyediakan kondisi agar memungkinkan peserta didik membangun sendiri pengetahuannya.
- 2) Kegiatan belajar dikemas menjadi proses mengonstruksi pengetahuan, bukan menerima pengetahuan sehingga belajar dimuali dari apa yang diketahui peserta didik. Peserta didik menemukan ide dan pengetahuan (konsep, prinsip) baru, menerapkan ide – ide, kemudian peserta didik mencari strategi belajar yang efektif agar mencapai kompetensi dan memberikan kepuasan atas penemuan (*discovery*)
- 3) Belajar adalah proses aktif mengonstruksi pengetahuan dari abstraksi pengalaman alami maupun manusiawi, yang dilakukan secara pribadi dan

⁴¹ Wina Sanjaya, Strategi Pembelajaran Berorientasi Standar Pendidikan, (Cet.6, Jakarta : Kencana, 2009), h.255 - 256

⁴² Udin Syaefudin Sa'ud, *Inovasi Pendidikan*, h. 168

sosial untuk mencari makna dengan memproses informasi sehingga dirasakan masuk akal sesuai dengan kerangka berfikir yang dimiliki.⁴³

b. Menemukan (*Inquiry*)

Komponen kedua dalam *CTL* adalah *inquiry*. *Inquiry* artinya proses pembelajaran didasarkan pada pencarian dan penemuan melalui proses berpikir secara sistematis. Secara umum proses *inquiry* dapat dilakukan melalui beberapa langkah yaitu merumuskan masalah, mengajukan hipotesa, mengumpulkan data, menguji hipotesis, dan membuat kesimpulan.⁴⁴

Penerapan *inquiry* ini dapat dilakukan dalam proses pembelajaran kontekstual, dimulai atas kesadaran siswa akan masalah yang jelas yang ingin dipecahkan. Dengan demikian siswa didorong menemukan masalah. Apabila masalah ini telah dipahami dengan jelas, selanjutnya siswa dapat mengajukan jawaban sementara (hipotesis). Hipotesis itulah yang akan menuntun siswa untuk melakukan observasi dalam mengumpulkan data. Bila data terkumpul maka dituntut untuk menguji hipotesis sebagai dasar untuk merumuskan kesimpulan. Asas menemukan itulah merupakan asas penting dalam pembelajaran kontekstual.⁴⁵

c. Bertanya (*Questioning*)

Belajar pada hakikatnya adalah bertanya dan menjawab pertanyaan. Bertanya dapat dipandang sebagai refleksi dari keingintahuan setiap individu, sedangkan menjawab pertanyaan mencerminkan kemampuan seseorang dalam berpikir.⁴⁶

⁴³ M. Hosnan, *Pendekatan Saintifik dan Kontekstual dalam Pembelajaran Abad 21*, h.270

⁴⁴ M. Hosnan, *Pendekatan Saintifik dan Kontekstual dalam Pembelajaran Abad 21*, h.270

⁴⁵ Udin Syaefudin Sa'ud, *Inovasi Pendidikan*, h. 170

⁴⁶ M. Hosnan, *Pendekatan Saintifik dan Kontekstual dalam Pembelajaran Abad 21*, h.271

Kegiatan bertanya akan sangat berguna untuk : (1) menggali informasi tentang kemampuan siswa dalam penguasaan materi pelajaran, (2) membangkitkan motivasi siswa untuk belajar, (3) merangsang keingintahuan siswa terhadap sesuatu, (4) memfokuskan siswa pada sesuatu yang diinginkan dan (5) membimbing siswa untuk menemukan atau menyimpulkan sendiri.⁴⁷

d. Masyarakat belajar (*Learning Community*)

Dalam kelas pembelajaran kontekstual, penerapan asa masyarakat belajar dapat dilakukan melalui kelompok belajar. Siswa dibagi dalam beberapa kelompok yang anggotanya bersifat heterogen, baik dilihat kemampuannya maupun kecepatan belajar, minat dan bakatnya. Dalam kelompok mereka saling membelajarkan, jika perlu guru dapat mendatangkan seseorang yang memiliki keahlian khusus untuk membelajarkan siswa tersebut, misalkan dokter yang bicara tentang kesehatan dll.⁴⁸

e. Pemodelan

Yang dimaksud dengan modeling adalah proses pembelajaran dengan memperagakan sesuatu sebagai contoh yang dapat ditiru oleh setiap siswa.⁴⁹ Model yang dimaksud bisa berupa pemberian contoh tentang cara mengoperasikan sesuatu, menunjukkan hasil karya atau mempertontonkan sesuatu penampilan. Cara pembelajaran seperti ini akan lebih cepat dipahami siswa daripada hanya bercerita atau memberikan penjelasan kepada siswa tanpa ditunjukkan model atau contohnya. Dalam kegiatan permodelan melalui contoh-contoh yang baik akan berguna sebagai contoh yang baik yang dapat ditiru oleh peserta didik, seperti cara menggali

⁴⁷ Udin Syaefudin Sa'ud, *Inovasi Pendidikan*, h. 170

⁴⁸ Udin Syaefudin Sa'ud, *Inovasi Pendidikan*, h. 170-171

⁴⁹ Udin Syaefudin Sa'ud, *Inovasi Pendidikan*, h. 171

informasi, demonstrasi, dan lain – lain serta pemodelan dilakukan oleh guru (sebagai teladan), peserta didik , dan tokoh lain.⁵⁰

f. Refleksi (*Reflection*)

Refleksi adalah proses pengendapan pengalaman yang telah dipelajari yang dilakukan dengan cara mengurutkan kembali kejadian atau peristiwa pembelajaran yang telah dilaluinya. Melalui proses refleksi, pengalaman belajar itu akan dimasukkan dalam struktur kognitif siswa yang pada akhirnya akan menjadi bagian dari pengetahuan yang dimilikinya. Bisa terjadi melalui proses refleksi siswa akan memperbaharui pengetahuan yang gtelah dibentuknya atau menambah khazanah pengetahuannya.

Dalam proses pembelajaran kontekstual, setiap berakhir proses pembelajaran, guru memberika kesempatan kepada siswa untuk merenung atau mengingat kembali apa yang telah dipelajarinya. Biarkan secara bebas menafsirkan pengalamannya sendiri, sehingga siswa tersebut dapat menyimpulkan tentang pengalaman belajarnya.⁵¹

g. Penilaian Nyata (*Authentik Assasment*)

Penilaian nyata adalah proses yang dilakukan guru untuk mengumpulkan informasi tentang perkembangan belajar yang dilakukan siswa. Penilaian ini diperlukan untuk mengetahui apakah siswa belajar atau tidak, apakah pengalaman belajar siswa memiliki pengaruh yang positif terhadap perkembangan baik intelektual maupu mental siswa.

⁵⁰ M. Hosnan, *Pendekatan Sainifik dan Kontekstual dalam Pembelajaran Abad 21*, h.272

⁵¹ Udin Syaefudin Sa'ud, *Inovasi Pendidikan*, h. 172

Penilaian yang autentik dilakukan secara terintegrasi dengan proses pembelajaran. Penilaian ini dilakukan secara terus – menerus selama kegiatan pembelajaran berlangsung dan meliputi seluruh aspek domain penilaian. Oleh sebab itu tekanannya di arahkan kepada proses belajar bukan kepada hasil belajar.⁵²

5. Karakteristik model pembelajaran CTL

Karakteristik CTL sebagai berikut :

- a. Kerja sama.
- b. Saling menunjang.
- c. Menyenangkan, tidak membosankan.
- d. Belajar dengan bergairah.
- e. Menggunakan berbagai sumber.
- f. Siswa aktif.
- g. Sharing dengan teman.
- h. Siswa kritis guru kreatif.
- i. Dinding dan lorong–lorong penuh dengan hasil kerja siswa, peta–peta, gambar, artikel, humor dan lain-lain.
- j. Laporan kepada orang tua bukan hanya rapor tetapi hasil karya siswa, laporan hasil praktikum, karangan siswa, dan lain-lain.⁵³

⁵² Udin Syaefudin Sa'ud, *Inovasi Pendidikan*, h. 170

⁵³ Zainal Aqib, *Model – Model, Media dan Stratedi Pembelajaran Kontekstual (Inovatif)*, h.8

Menurut Johnson terdapat delapan utama yang menjadi karakteristik pembelajaran kontekstual :

- a. Melakukan hubungan yang bermakna
- b. Mengerjakan pekerjaan yang berarti.
- c. Mengatur cara belajar sendiri
- d. Bekerja sama
- e. Berfikir kritis dan kreatif
- f. Mengasuh atau memelihara pribadi siswa.
- g. Mencapai standar yang tinggi.
- h. Menggunakan penilaian sebenarnya.⁵⁴

CTL, suatu pendekatan pendidikan yang berbeda, melakukan lebih dari pada sekedar menuntun para siswa dalam menggabungkan subjek – subjek akademik dengan konteks keadaan mereka sendiri. *CTL* juga melibatkan para siswa untuk mencari makna “konteks” itu sendiri. *CTL* mendorong mereka melihat bahwa manusia sendiri memiliki kapasitas dan tanggung jawab untuk memengaruhi dan membentuk sederetan konteks yang meliputi keluarga, kelas, klub, tempat kerja, masyarakat dan lingkungan tempat tinggal, hingga ekosistem. Pembelajaran dan pengajaran kontekstual memberikan dua pertanyaan penting bagi para siswa : “konteks – konteks apakah yang tepat untuk dicari oleh manusia?” dan “Langkah – langkah kreatif apakah yang harus saya ambil untuk membentuk dan memberi makna pada konteks?”⁵⁵

⁵⁴ M. Hosnan, *Pendekatan Saintifik dan Kontekstual dalam Pembelajaran Abad 21*, h.273

⁵⁵ Eleine B. Johnson, *Contextual Teaching and Learning*, (cet.VI, Bandung : MLC, 2008), h.66

6. Pendekatan Kontekstual dengan Pendekatan Tradisional

Perbedaan Pendekatan Kontekstual dengan Pendekatan Tradisional⁵⁶

No.	<i>CTL (Contextual Teaching Learning)</i>	Tradisional
1.	Pemilihan informasi berdasarkan kebutuhan siswa	Pemilihan informasi ditentukan oleh guru
2.	Siswa terlibat secara aktif dalam proses pembelajaran	Siswa secara pasif menerima informasi
3.	Selalu mengaitkan informasi dengan pengetahuan yang dimiliki siswa	Memberikan tumpukan informasi kepada siswa sampai saatnya diperlukan
4.	Pembelajaran dikaitkan dengan kehidupan nyata	Pembelajaran sangat abstrak dan teoritis
5.	Cenderung mengintegrasikan beberapa bidang	Cenderung berfokus pada satu bidang (disiplin) tertentu
6.	Siswa menggunakan waktu belajar untuk menemukan, menggali, berdiskusi, berpikir kritis, atau mengerjakan proyek dan pemecahan masalah (melalui kerja kelompok)	Waktu belajar siswa sebagian besar dipergunakan untuk mengerjakan buku tugas, mendengar ceramah, dan mengisi latihan yang membosankan (melalui kerja individual)
7.	Perilaku dibangun atas kesadaran diri	Perilaku dibangun atas kebiasaan
8.	Keterampilan dikembangkan atas dasar pemahaman.	Keterampilan dibangun atas kebiasaan
9.	Hadiah dari perilaku baik adalah kepuasan diri.	Hadiah dari perilaku baik adalah pujian atau nilai (angka) rapor

⁵⁶ Zainal Aqib, *Model – Model, Media dan Stratedi Pembelajaran Kontekstual (Inovatif)*, h.5-6

10.	Siswa tidak melakukan hal yang buruk karena sadar hal tersebut keliru dan merugikan.	Siswa tidak melakukan sesuatu yang buruk karena takut akan hukuman
11.	Perilaku baik berdasarkan motivasi intrinsik	Perilaku baik berdasarkan motivasi ekstrinsik.
12.	Pembelajaran terjadi di berbagai tempat, konteks dan setting.	Pembelajaran hanya terjadi dalam kelas.
13.	Hasil belajar diukur melalui penerapan penilaian autentik	Hasil belajar diukur melalui kegiatan akademik dalam bentuk tes/ujian/ulangan.

7. Penerapan Pendekatan Kontekstual di Sekolah

Sebuah kelas dikatakan menggunakan pendekatan *CTL* jika menerapkan ketujuh prinsip tersebut dalam pembelajarannya. *CTL* dapat diterapkan dalam kurikulum apa saja, bidang studi apa saja, dan kelas yang bagaimanapun keadaannya. Adapun langkah – langkah penerapan *CTL* dalam kelas sebagai berikut :

- a. Kembangkan pemikiran bahwa anak akan belajar lebih bermakna dengan cara bekerja sendiri, menemukan sendiri, dan mengonstruksi sendiri pengetahuan dan keterampilan barunya.
- b. Laksanakan sejauh mungkin kegiatan inkuiri untuk semua topik.
- c. Kembangkan sifat ingin tahu siswa dengan bertanya.
- d. Ciptakan masyarakat belajar (belajar dalam kelompok-kelompok).
- e. Hadirkan model sebagai contoh pembelajaran.
- f. Lakukan refleksi di akhir pertemuan.
- g. Lakukan penilaian yang sebenarnya dengan berbagai cara.⁵⁷

⁵⁷ Trianto, *Mendesain Model Pembelajaran Inovatif – Progresif*, (Cet.6, Jakarta : Kencana 212), h.111

8. Kelebihan dan kelemahan Model Pembelajaran CTL

Kelebihan :

- a. Pembelajaran lebih bermakna dan riil. Artinya siswa dituntut untuk dapat menangkap hubungan antara pengalaman belajar di sekolah dengan kehidupan nyata.
- b. Pembelajaran lebih produktif dan mampu menumbuhkan penguatan konsep kepada siswa karena metode pembelajaran CTL menganut aliran konstruktivisme, di mana seorang siswa dituntut untuk menemukan pengetahuannya sendiri.

Kelemahan :

- a. Guru tidak lagi berperan sebagai pusat informasi. Tugas guru adalah mengelola kelas sebagai sebuah tim yang bekerja bersama untuk menemukan pengetahuan dan keterampilan yang baru bagi siswa.
- b. Guru hanya memberikan kesempatan kepada siswa untuk menemukan atau menerapkan sendiri ide-ide dan mengajak siswa agar menyadari dan dengan sadar menggunakan strategi – strategi mereka untuk belajar. Namun, dalam konteks ini, guru memerlukan perhatian dan bimbingan yang ekstra terhadap siswa agar tujuan pembelajaran sesuai dengan apa yang diterapkan semula.⁵⁸

⁵⁸ M. Hosnan, *Pendekatan Saintifik dan Kontekstual dalam Pembelajaran Abad 21*, h.279-280

D. Program Linear

1. Pengertian Program Linear

Program linear adalah suatu cara matematis yang digunakan untuk menyelesaikan masalah yang berkaitan dengan pengalokasian sumberdaya yang terbatas untuk mencapai optimasi, yaitu memaksimalkan atau meminimumkan fungsi tujuan yang bergabung pada sejumlah variabel input. Penerapan program linear banyak diterapkan dalam masalah ekonomi, industri, sosial dan lain-lainnya, misalnya periklanan, industri manufaktur (penggunaan tenaga kerja kapasitas produksi dan mesin), distribusi dan pengangkutan, dan perbankan (portofolio investasi). Program linear berkaitan dengan penjelasan suatu kasus dalam dunia nyata sebagai model matematik yang terdiri dari sebuah fungsi tujuan linear dengan beberapa kendala linear. Pemrograman linear merupakan metode matematik dalam mengalokasikan sumber daya yang terbatas untuk mencapai suatu tujuan seperti memaksimalkan keuntungan dan meminimumkan biaya. Pemrograman linear banyak diterapkan dalam masalah ekonomi, industri, militer, sosial dan lain-lain. Pemrograman linear berkaitan dengan penjelasan suatu kasus dalam dunia nyata sebagai suatu model matematik yang terdiri dari sebuah fungsi tujuan linear dengan beberapa kendala linear. Pemrograman linear meliputi perencanaan aktivitas untuk mendapatkan hasil optimal, yaitu sebuah hasil yang mencapai tujuan terbaik (menurut model matematika) diantara semua kemungkinan alternatif yang ada.⁵⁹

Program linear adalah suatu metode atau suatu cara untuk memecahkan masalah menjadi optimal (maksimum atau minimum) yang memuat batasan-batasan yang dapat diubah atau diterjemahkan ke dalam bentuk sistem pertidaksamaan linear.

⁵⁹ <http://p.mat.unimus.ac.id/wp/makalahprogramlinear.docx>. (diakses 28 Agustus 2016)

Penyelesaian pertidaksamaan linear terdapat dalam daerah himpunan penyelesaian. Dari beberapa penyelesaian terdapat satu penyelesaian terbaik yang selanjutnya disebut penyelesaian optimum dari suatu fungsi. Fungsi ini disebut dengan fungsi tujuan atau objektif.⁶⁰

2. Menentukan penyelesaian pertidaksamaan linear dua variabel

Pertidaksamaan linear dua variabel adalah kalimat terbuka matematika yang memuat dua variabel, dengan masing-masing variabel berderajat satu dan dihubungkan dengan tanda ketidaksamaan. Tanda ketidaksamaan yang dimaksud adalah $>$, $<$, \geq , atau \leq . Bentuk umum pertidaksamaan linear dua variabel sama dengan bentuk umum persamaan linear dua variabel. Seperti yang sudah disinggung sebelumnya, perbedaannya terletak pada tanda ketidaksamaan. Pada persamaan digunakan tanda “ = ”, sedangkan pada pertidaksamaan digunakan tanda “ $>$, $<$, \geq , atau \leq “. Berikut bentuk umum dari pertidaksamaan linear dua variabel.

Bentuk umum :

$$ax + by < c$$

$$ax + by > c$$

$$ax + by \leq c$$

$$ax + by \geq c$$

x, y adalah variabel a, b , dan $c \in \mathbb{R}$

Penyelesaian dari suatu pertidaksamaan linear dua variabel berupa pasangan terurut (a, b) yang memenuhi pertidaksamaan linear dua variabel. Semua

⁶⁰ <http://meetabied.wordpress.com>. (diakses pada tanggal 28 Agustus 2016)

penyelesaian dari pertidaksamaan linear dua variabel disatukan dalam suatu himpunan penyelesaian. Himpunan penyelesaian dari suatu pertidaksamaan linear dua variabel biasanya disajikan dalam bentuk grafik pada bidang koordinat *cartesius*.

Langkah-langkah yang harus diambil untuk menggambar grafik penyelesaian dari pertidaksamaan linear dua variabel, hampir sama dengan langkah-langkah dalam menggambar grafik persamaan linear dua variabel. Berikut ini langkah-langkah mencari daerah penyelesaian dari pertidaksamaan linier dua variabel :

- a. Ganti tanda ketidaksamaan $>$, $<$, \geq , atau \leq dengan tanda “ = ”.
- b. Tentukan titik potong koordinat *cartesius* dari persamaan linear dua variabel dengan kedua sumbu.
 1. Titik potong dengan sumbu x , jika $y = 0$ di titik $(x,0)$
 2. Titik potong dengan sumbu y , jika $x = 0$ di titik $(0,y)$
- c. Gambarkan grafiknya berupa garis yang menghubungkan titik $(x,0)$ dengan titik $(0,y)$. Jika pertidaksamaan memuat $>$ atau $<$, gambarkan grafik tersebut dengan garis putus-putus
- d. Gunakanlah sebuah titik uji untuk menguji daerah penyelesaian pertidaksamaan
- e. Berikanlah arsiran pada daerah yang memenuhi himpunan penyelesaian pertidaksamaan.

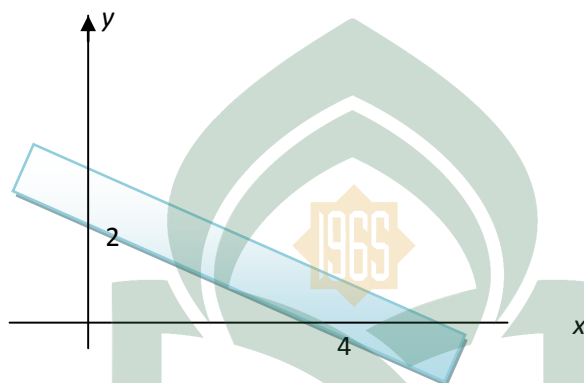
Contoh : Tentukan daerah penyelesaian dari pertidaksamaan $2x + 4y \leq 8$

Jawab :

Menentukan titik potong dengan sumbu x dan sumbu y dengan membuat tabel sbb :

X	0	4
Y	2	0

Jadi titik potong dengan sumbu x (4,0) dan dengan sumbu y (0,2)



Dari gambar diatas terlihat bahwa daerah penyelesaian (DP) untuk pertidaksamaan $2x + 4y \leq 8$

3. Menentukan Sistem Pertidaksamaan Linier Dua Variabel

Sistem pertidaksamaan linear dua variabel adalah suatu sistem yang terdiri atas dua atau lebih pertidaksamaan dan setiap pertidaksamaan tersebut mempunyai dua variabel. Langkah-langkah menentukan daerah penyelesaian dari system pertidaksamaan linear dua variabel sebagai berikut.

- Gambarkan setiap garis dari setiap pertidaksamaan linear dua variabel yang diberikan dalam sistem pertidaksamaan linear dua variabel.
- Gunakanlah satu titik uji untuk menentukan daerah yang memenuhi setiap pertidaksamaan linear dua variabel. Gunakan arsiran yang berbeda untuk setiap daerah yang memenuhi pertidaksamaan yang berbeda.

- c. Tentukan daerah yang memenuhi sistem pertidaksamaan linear, yaitu daerah yang merupakan irisan dari daerah yang memenuhi pertidaksamaan linear dua variabel pada langkah b.⁶¹

4. Menentukan Model Matematika Dari Soal Cerita (Kalimat Verbal)

Model matematika adalah suatu cara penyelesaian masalah dengan cara mengubah bentuk kalimat verbal menjadi suatu model yang selanjutnya diselesaikan dengan pendekatan matematika.

Contoh :

Seorang pembuat paku membuat jenis paku dari bahan yang tersedia yaitu 5,5 kg A dan 2 kg bahan B. Paku jenis I tiap buah memerlukan 200 gram bahan A dan 75 gram bahan B sedangkan paku jenis II tiap buah memerlukan 150 gram bahan jenis A dan 50 gram bahan jenis B. Jika pengusaha menjual paku I dengan harga Rp 500,00 dan paku II dengan harga Rp 350,00 maka hitunglah berapa buah paku I dan paku II yang harus dibuat agar penghasilan pengusaha maksimum?

Jawab :

Mengubah bentuk verbal menjadi model matematika dari soal diatas

Misalkan : Paku jenis I = x dan

Paku jenis II = y

Tabel

Barang	Bahan A	Bahan B
--------	---------	---------

⁶¹<http://viyy.wordpress.com/2009/01/programlinear.docx> (diakses pada tanggal 28 Agustus 2016)

Paku jenis I	200 gram	75 gram
Paku jenis II	150 gram	50 gram
Jumlah	5.500 gram	2.000 gram

Berdasarkan table sebelumnya didapat persamaan sebagai berikut :

$$200x + 150y \leq 5.500$$

$$75x + 50y \leq 2.000$$

$$x \geq 0$$

$$y \geq 0$$

Sedangkan fungsi objektifnya adalah $z = 500x + 350y$

Kita sederhanakan dulu persamaan diatas

$$200x + 150y \leq 5.500 \Leftrightarrow 4x + 3y \leq 110$$

$$75x + 50y \leq 2.000 \Leftrightarrow 3x + 2y \leq 80$$

$$x \geq 0$$

$$y \geq 0$$

\Leftrightarrow Mencari daerah penyelesaian untuk system pertidaksamaan di atas

$$4x + 3y \leq 110$$

X	0	$\frac{55}{2}$
Y	$\frac{110}{3}$	0

$$3x + 2y \leq 80$$

X	0	$\frac{80}{3}$
Y	40	0

⇔ Titik potong garis $4x + 3y = 110$ dan $3x + 2y = 80$ adalah

$$\begin{array}{r}
 4x + 3y = 110 \quad \times 2 \quad | \quad 8x + 6y = 220 \\
 3x + 2y = 80 \quad \times 3 \quad | \quad 9x + 6y = 240 \\
 \hline
 -x \quad \quad \quad = -20 \\
 \hline
 x = 20
 \end{array}$$

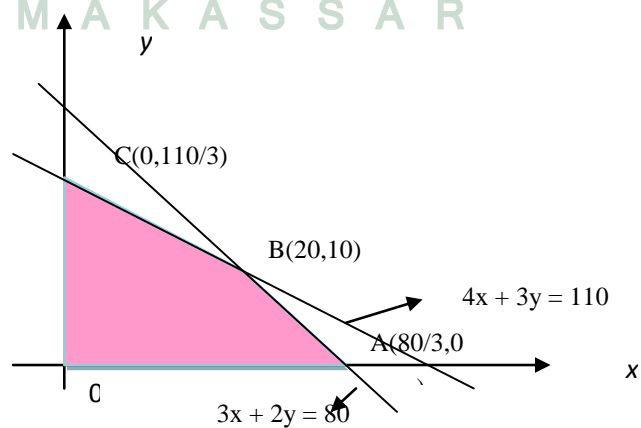
untuk $x = 20$

$$3x + 2y = 80 \Leftrightarrow 3 \cdot 20 + 2y = 80$$

$$2y = 80 - 60$$

$$y = \frac{20}{2} = 10 \text{ maka titik potong } (20, 10)$$

⇔ Gambar grafik fungsi penyelesaiannya



⇔ Daerah himpunan penyelesaian adalah OABC, sedangkan titik –titik optimumnya adalah O(0,0), A(80/3,0), B(20,10), dan C(0,110/3)

⇔ Nilai fungsi obyeknya adalah :

Untuk O(0,0) ⇔ $z = 500.0 + 350.0 = 0$

Untuk A(80/3,0) ⇔ $z = 500.80/3 + 350.0 = 13.000$

Untuk B(20,10) ⇔ $z = 500.20 + 350.10 = \mathbf{13.500}$

Untuk C(0,110/3) ⇔ $z = 500.0 + 350.110/3 = 12.000$

⇔ Jadi agar mendapat penghasilan **maksimum yaitu Rp 13.500,00** maka pengusaha harus membuat 20 buah paku I dan 10 buah paku II.⁶²



⁶² <http://p.mat.unimus.ac.id/wp/makalahprogramlinear.docx>. (diakses 28 Agustus 2016)

BAB III

METODE PENELITIAN

A. Jenis Penelitian

Jenis penelitian ini adalah penelitian dan pengembangan (*Research and Development*). *Research and Development* adalah metode penelitian yang digunakan untuk menghasilkan produk tertentu, dan menguji keefektifan produk tersebut.⁶³ Metode penelitian dan pengembangan atau dalam bahasa Inggrisnya *Research and Development* adalah metode penelitian yang digunakan untuk menghasilkan produk tertentu, dan menguji keefektifan produk tersebut.

Produk yang dihasilkan dari penelitian ini adalah buku ajar dengan pendekatan kontekstual pada materi program linear untuk siswa MA Madani Alauddin.

B. Prosedur Pengembangan

Prosedur pengembangan yang digunakan dalam penelitian ini adalah model pengembangan ADDIE. Model ini terdiri dari lima tahapan, yaitu *Analysis, Design, Development or Production, Implementation or Delivery, and Evaluation* yang disajikan di bawah ini :

1. Analisis (*Analysis*)

Kegiatan pada tahapan ini adalah menganalisis kebutuhan terhadap buku ajar yang akan dikembangkan, sehingga nantinya produk yang dikembangkan sesuai dan memenuhi kebutuhan sasaran. Proses analisis yang dilakukan adalah analisis buku ajar

⁶³ Sugiyono, *Metode Penelitian Pendidikan Pendekatan Kuantitatif, Kualitatif, dan R&D*, h. 407

yang sesuai dengan kompetensi yang didasarkan pada kebutuhan, kurikulum, dan karakteristik siswa sebagai sasaran.

Analisis situasi dan kondisi dilakukan dengan survey awal di MA Madani Alauddin. Dipilih sekolah tersebut dengan harapan keterlaksanaan penggunaan buku ajar ini dapat digunakan dengan baik oleh siswa MA Madani Alauddin kelas XI.

Penelitian awal dilakukan dengan cara observasi di sekolah dan wawancara dengan guru matematika di MA tersebut. Kegiatan tersebut bertujuan untuk mengetahui permasalahan-permasalahan yang terjadi di sekolah berkaitan dengan proses pembelajaran matematika

a. Analisis kebutuhan

Analisis kebutuhan bertujuan untuk mengetahui masalah-masalah yang ada dilapangan sehingga dibutuhkan pengembangan buku ajar dengan pendekatan kontekstual.

b. Analisis kurikulum

Pada tahap awal, peneliti menganalisis kurikulum yang berlaku pada pembelajaran di MA Madani Alauddin yaitu Kurikulum 2013. Peneliti menganalisis Kompetensi Inti dan Standar Kompetensi Dasar yang akan dicapai melalui pengembangan buku ajar. Hasil analisis ini selanjutnya akan digunakan sebagai dasar untuk mengembangkan buku ajar.

c. Analisis karakteristik siswa

Perbedaan karakter yang ada pada siswa merupakan hal yang wajar dan tentunya sangat perlu diperhatikan dalam pembelajaran. Buku ajar yang digunakan dalam pembelajaran harus dikembangkan dengan memperhatikan karakter siswa sehingga sesuai dengan siswa. Karakteristik siswa yang perlu diperhatikan antara

lain kemampuan akademik individu, fisik, motivasi belajar, latar belakang ekonomi dan sosial, pengalaman belajar sebelumnya, dsb. Dari analisis karakteristik tersebut, peneliti akan menyesuaikan isi buku ajar sesuai dengan karakteristik siswa.

2. Tahap Perencanaan (*Design*)

Pada tahapan perencanaan peneliti akan merancang buku ajar yang disesuaikan dengan hasil dari tahapan analisis secara konseptual. Kegiatan dalam perancangan buku ajar antara lain.

- a. Penyusunan peta kebutuhan buku ajar yang memuat gambaran keseluruhan isi materi berdasarkan kompetensi pada kurikulum yang digunakan.
- b. Penentuan kerangka buku ajar yang meliputi penyusunan garis besar buku ajar, sistematika penyusunan materi akan digunakan dalam pengembangan produk.
- c. Penentuan desain tampilan buku ajar disesuaikan dengan pendekatan kontekstual yang meliputi

1) Konstruktivisme (*constructivism*)

Membangun pemahaman mereka sendiri dari pengalaman baru berdasar pada pengetahuan awal dimana pembelajaran harus dikemas menjadi proses “mengkonstruksi” bukan sekedar menerima pengetahuan.

2) Menemukan (*inquiri*)

Pada pembelajaran dengan CTL terjadi proses perpindahan dari pengamatan menjadi pemahaman dan siswa belajar menggunakan keterampilan berpikir kritis dalam pengamatan yang dilakukan.

3) Bertanya (*questioning*)

Kegiatan bertanya dilakukan antara guru dan siswa untuk mendorong, membimbing dan menilai kemampuan berpikir siswa.

4) Masyarakat belajar (*learning community*)

Pembelajaran dengan CTL melibatkan adanya sekelompok orang yang terikat dalam kegiatan belajar yang saling bekerjasama dan itu akan memberikan hasil yang lebih baik daripada daripada belajar sendiri. Belajar bersama yang dilakukan siswa akan menjadikan siswa melakukan saling tukar pengalaman dan berbagi ide.

5) Pemodelan (*modeling*)

Pemodelan merupakan proses penampilan suatu contoh agar orang lain berpikir, bekerja dan belajar yang perannya sangat dibutuhkan dalam CTL. Lewat pemodelan siswa akan mengerjakan sesuai keinginan guru.

6) Penilaian yang sebenarnya (*Authentic Assessment*).

Dalam CTL guru mengukur pengetahuan dan keterampilan siswa dari penilaian produk (kinerja) dan dari tugas-tugas yang relevan dan kontekstual.

7) Refleksi (*Reflection*)

Refleksi adalah proses pengendapan pengalaman yang telah dipelajari yang dilakukan dengan cara mengurutkan kembali kejadian atau peristiwa pembelajaran yang telah dilaluinya. Melalui proses refleksi, pengalaman belajar itu akan dimasukkan dalam struktur kognitif siswa yang pada akhirnya akan menjadi bagian dari pengetahuan yang dimilikinya. Bisa terjadi melalui proses refleksi siswa akan memperbaharui pengetahuan yang gtelah dibentuknya atau menambah khazanah pengetahuannya.

8) Penilaian Nyata (*Authentik Assasment*)

Penilaian nyata adalah proses yang dilakukan guru untuk mengumpulkan informasi tentang perkembangan belajar yang dilakukan siswa. Penilaian ini diperlukan untuk mengetahui apakah siswa belajar atau tidak, apakah pengalaman belajar siswa memiliki pengaruh yang positif terhadap perkembangan baik intelektual maupu mental siswa.

Penilaian yang autentik dilakukan secara terintegrasi dengan proses pembelajaran. Penilaian ini dilakukan secara terus – menerus selama kegiatan pembelajaran berlangsung dan meliputi seluruh aspek domain penilaian. Oleh sebab itu tekanannya di arahkan kepada proses belajar bukan kepada hasil belajar.⁶⁴

3. Tahapan Pengembangan (*Development*)

Pada tahapan ini peneliti mengkonkretkan hasil perencanaan pada tahapan design. Rancangan produk yang telah dikonsep kemudian dikembangkan dengan melalui langkah-langkah sebagai berikut.

a. Penulisan *draft*

Penulisan *draft* buku ajar disesuaikan dengan kerangka buku ajar yang disesuaikan dengan kebutuhan penelitian dengan memperhatikan spesifikasi sebagai berikut

- 1) Berbentuk media cetak yang terdiri atas komponen halaman judul, kata pengantar, daftar isi, pendahuluan, isi buju, evaluasi mandiri, rangkuman, soal evaluasi bab, dan daftar pustaka.
- 2) Disusun dengan menerapkan delapan komponen pendekatan kontekstual

⁶⁴ Udin Syaefudin Sa'ud, *Inovasi Pendidikan*, h. 170

- 3) Ditampilkan dengan layout (tampilan) sesuai dengan desain tampilan buku ajar yang telah ditentukan pada tahap desain.

Selama proses penyusunan buku dosen pembimbing memberikan masukan-masukan, sehingga akhirnya buku tersebut dinyatakan siap untuk divalidasi oleh validator.

- b. Memvalidasikan buku ajar kepada para ahli (validator)

Buku ajar harus dinyatakan valid dan layak oleh para ahli tersebut sebelum diimplementasikan dalam pembelajaran. Data hasil evaluasi dari para ahli (validator) selanjutnya dianalisis untuk mengetahui tingkat kevalidan buku ajar dan revisi yang perlu dilakukan berdasarkan masukan dan saran dari ahli-ahli tersebut.

Setelah penulisan *draft* buku, tahapan dilanjutkan dengan penyuntingan *draft* Buku ajar. Tahapan ini terdiri dari kegiatan *editing* dan penilaian yang dilakukan oleh tim ahli. Buku ajar yang telah disusun dikonsultasikan secara berkala dan kemudian dilanjutkan dengan penilaian oleh para ahli (validator). Beberapa aspek yang dilihat dalam penilaian antara lain kompetensi, kualitas materi, kelengkapan komponen buku ajar, kesesuaian buku ajar dengan pendekatan kontekstual, tata bahasa, penyajian dan desain.

- c. Revisi

Berdasarkan hasil penyuntingan, peneliti melakukan revisi sesuai kekurangan Buku ajar. Setelah buku ajar dinyatakan layak, selanjutnya dilakukan proses pengolahan naskah atau produksi.

4. Implementasi (*Implementation*)

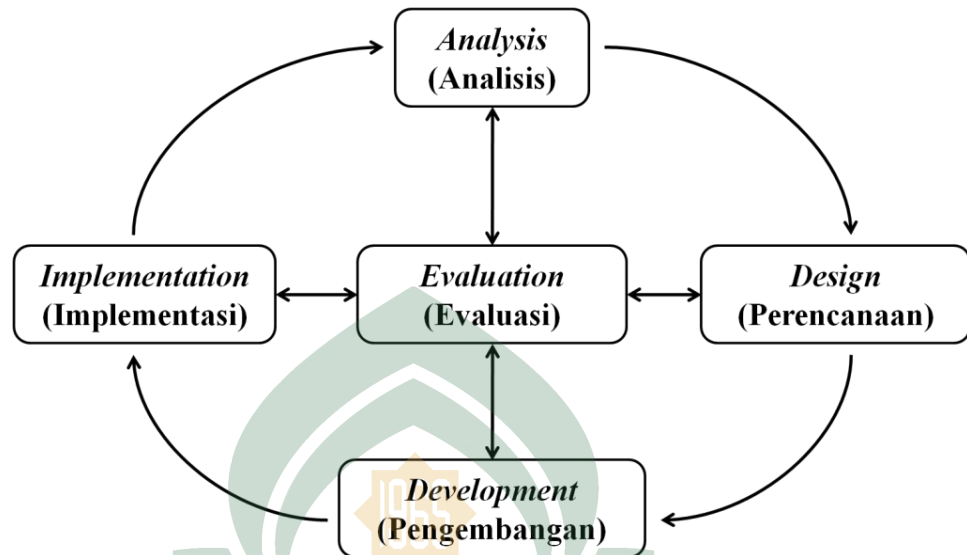
Setelah buku dinyatakan valid dan layak, maka buku ajar ini dicetak sebanyak jumlah yang dibutuhkan dan kemudian diimplementasikan dalam kegiatan pembelajaran di sekolah. .

Uji coba dilakukan adalah uji coba terbatas yaitu diuji cobakan pada kelas XII MIA 2 sebanyak 6 orang untuk mengetahui tingkat kepraktisan buku ajar dan selanjutnya uji coba pada kelas XI MIA 1 sebanyak satu kelas untuk keefektifan buku ajar. Kegiatan kemudian dilanjutkan dengan pengisian angket yang dilakukan oleh siswa yang telah menggunakan buku ajar. Hal ini bertujuan untuk mendapatkan beberapa data guna menilai aspek kepraktisan dan keefektifan buku ajar serta evaluasi sebagai acuan revisi sehingga buku ajar menjadi lebih baik.

5. Evaluasi (*Evaluation*)

Berdasarkan tahapan implementasi, buku perlu dievaluasi. Evaluasi diperoleh dari angket siswa, angket guru, dan catatan lapangan. Pada tahap evaluasi dilakukan revisi akhir terhadap produk yang dikembangkan berdasarkan masukan siswa yang diberikan selama tahap implementasi karena mungkin masih terdapat kekurangan-kekurangan pada buku ajar matematika tersebut.

Berdasarkan keseluruhan proses, maka buku ajar yang dikembangkan diharapkan layak digunakan untuk pembelajaran matematika karena telah memenuhi aspek kualitas yang ditinjau dari segi kelayakan isi, bahasa, kegrafisan dan kesesuaian dengan pendekatan kontekstual serta aspek kepraktisan.



Gambar 3.1 : Desain Pengembangan ADDIE

C. Subjek dan Lokasi Penelitian

Subjek dalam penelitian ini adalah guru matematika dan 6 orang siswa kelas XII MA Madani Alauddin dan 47 orang siswa kelas XI MA Madani Alauddin Kab. Gowa.

D. Instrumen Penelitian

Instrumen yang digunakan dalam penelitian antara lain

1. Instrumen untuk mengukur kevalidan buku ajar

Instrumen yang digunakan untuk mengukur kevalidan buku ajar yaitu:

- a. Lembar Validasi Buku Ajar Para Ahli (Validator)

Lembar validasi ini bertujuan untuk mengevaluasi buku ajar yang selanjutnya dijadikan dasar untuk menentukan valid atau tidaknya buku ajar serta layak atau tidaknya untuk diimplementasikan dalam pembelajaran ditinjau dari segi materi.

Lembar validasi buku ajar untuk ahli materi memuat aspek penilaian, skala penilaian, saran dan kritik ahli materi terhadap buku ajar yang dikembangkan.

Adapun aspek yang dinilai adalah sebagai berikut.

- 1) Aspek kelayakan isi/materi buku ajar yang meliputi kesesuaian materi dengan KI dan KD, keakuratan materi, kemutakhiran materi.
- 2) Aspek kelayakan penyajian buku ajar yang meliputi teknik penyajian, pendukung penyajian, penyajian pembelajaran
- 3) Aspek pendekatan kontekstual yang meliputi hakekat kontekstual dan komponen kontekstual.

b. Lembar Evaluasi Buku Ajar untuk Para Ahli

Lembar validasi ini bertujuan untuk mengevaluasi buku ajar yang selanjutnya dijadikan dasar untuk menentukan valid atau tidaknya buku ajar serta layak atau tidaknya untuk diimplementasikan dalam pembelajaran ditinjau dari segi media. Lembar evaluasi buku ajar untuk ahli materi memuat aspek penilaian, skala penilaian, saran dan kritik ahli materi terhadap buku ajar yang dikembangkan.

Adapun aspek yang dinilai adalah sebagai berikut.

- 1) Kelayakan kegrafisan yang meliputi konsistensi penyusunan tata letak, ilustrasi gambar, tipografi, pengaturan desain *cover*/sampul dan ukuran kertas serta pengaturan desain layout halaman isi.
- 2) Kelayakan penyajian yang meliputi penyusunan buku ajar dan kelengkapan komponen buku ajar
- 3) Kelayakan bahasa yang meliputi kesesuaian bahasa dengan tingkat perkembangan siswa, komunikatif dan interaktif serta kesesuaian dengan kaidah bahasa Indonesia.

2. Instrumen untuk mengukur kepraktisan buku ajar

Instrumen yang digunakan untuk mengukur kepraktisan buku ajar yaitu :

a. Angket Kepraktisan Angket Respon Guru

Lembar evaluasi ini bertujuan untuk menilai buku ajar ditinjau dari segi kepraktisan suatu buku ajar dalam pembelajaran. Lembar evaluasi buku ajar untuk guru memuat aspek penilaian, skala penilaian, saran dan kritik guru terhadap buku ajar yang dikembangkan. Adapun aspek yang dinilai antara lain aspek isi/materi, tampilan dan keterlaksanaan pembelajaran buku ajar. Lembar evaluasi ini diberikan kepada guru matematika kelas XI dan XII MA Madani Alauddin menerapkan buku ajar dalam pembelajarannya.

b. Angket Respons siswa

Angket ini bertujuan untuk mengukur kepraktisan buku ajar dilihat dari aspek isi, penyajian, bahasa, kemenarikan, kebermanfaatan. Pengisian angket ini dengan 4 alternatif jawaban yaitu Sangat Setuju (SS), Setuju (S), Kurang Setuju (KS), Tidak Setuju (TS). Angket ini diberikan kepada siswa MA kelas XII setelah menggunakan buku ajar dalam pembelajaran.

c. Angket Kepraktisan Keterlaksanaan Bagi Guru

Instrumen ini digunakan untuk memperoleh data tentang kemampuan guru mengelola selama proses pembelajaran berlangsung dengan menggunakan buku ajar matematika berbasis kontekstual. Informasi yang diperoleh melalui instrumen ini digunakan sebagai bahan pertimbangan untuk merevisi rencana pelaksanaan pembelajaran (RPP). Pengamatan kemampuan guru mengelola ini diamati oleh satu orang pengamat terhadap kegiatan-kegiatan yang dilakukan oleh guru. Pada lembar

pengamatan kemampuan guru mengelola pengamat memberikan tanda centang pada kategori yang sesuai dengan aktivitas guru.

3. Instrumen untuk mengukur keefektifan buku ajar

Instrumen yang digunakan untuk mengukur keefektifan buku ajar yaitu tes hasil belajar (*posttest*). Hasil dari *posttest* inilah yang dijadikan dasar untuk mengukur keefektifan buku ajar. Soal dalam tes hasil belajar (*posttest*) berbentuk soal uraian. Penyusunan tes hasil belajar didasarkan pada indikator pembelajaran dalam buku ajar. Kisi-kisi beserta bentuk tes hasil belajar dapat dilihat pada lampiran

Dalam⁶⁵ pemberian skor pada hasil tes ini menggunakan skala berdasarkan teknik kategorisasi standar yang ditetapkan oleh depdiknas yaitu:

- 1) Kemampuan 91%-100% atau skor 91-100 dikategorikan sangat tinggi
- 2) Kemampuan 75%-90% atau skor 75-90 dikategorikan tinggi
- 3) Kemampuan 60%-74% atau skor 60-74 dikategorikan sedang
- 4) Kemampuan 40%-59% atau skor 40-59 dikategorikan rendah
- 5) Kemampuan 0%-39% atau skor 0-39 dikategorikan sangat rendah

Data yang terkumpul tentang hasil pengamatan dan respon siswa di analisis secara kualitatif. Data tentang hasil belajar di analisis secara kuantitatif dengan menggunakan statistik deskriptif yaitu skor rata-rata standar deviasi, median, frekuensi, persentase, nilai terendah dan nilai tertinggi yang dicapai siswa.

C. Teknik Analisis Data

Data yang telah dikumpulkan dengan menggunakan instrumen-instrumen seperti yang telah di sebutkan di atas, selanjutnya di analisis secara komutatif dan di

⁶⁵ Nurhusain. *Pengembangan Desain Pembelajaran Kooperatif Berbasis Kasus pada Siswa Kelas VII.3 SMP Negeri 1 Bontoramba*. Tesis tidak di Publikasikan (Makassar : UNM, 2012) h.101.

arahkan untuk menjelaskan kevalidan, keefektifan dan kepraktisan buku ajar berbasis kontekstual untuk memfasilitasi kemampuan siswa mengaitkan materi dengan kehidupan sehari-hari.. Adapun data hasil uji coba di kelas digunakan untuk menjelaskan keefektifan dan kepraktisan buku ajar.

1. Analisis Data Validitas

Adapun kegiatan yang dilakukan dalam proses analisis data kevalidan perangkat yang dikutip dari Nurdin⁶⁶ adalah sebagai berikut:

- 1) Melakukan rekapitulasi hasil penilaian ahli kedalam tabel: Aspek (A_i), kriteria (K_i), dan hasil penilaian (V_{ij})
- 2) Mencari rerata hasil penilaian dari semua validator untuk setiap kriteria dengan rumus

$$\bar{K}_i = \frac{\sum_{j=1}^n V_{ij}}{n}, \text{ dengan :}$$

\bar{K}_i = rata-rata kriteria ke-i

V_{ij} = skor hasil penilaian terhadap kriteria ke-I oleh penilai ke-j

n = jumlah penilai (Validator)

- 3) Mencari rata-rata aspek dengan rumus

$$\bar{A}_i = \frac{\sum_{j=1}^n \bar{K}_{ij}}{n}, \text{ dengan :}$$

\bar{A}_i = rata-rata aspek ke-i

\bar{K}_{ij} = rata-rata untuk aspek ke-I oleh kriteria ke-j

n = banyaknya kriteria dalam aspek ke-i

⁶⁶ Nurdin Arsyad. *Model Pembelajaran Menumbuhkembangkan Kemampuan Metakognitif*. (Makassar : Pustaka Refleksi, 2016) h.162

- 4) Mencari rata-rata total dengan rumus

$$\bar{X} = \frac{\sum_{i=1}^n \bar{A}_i}{n}, \text{ dengan :}$$

\bar{X} = rata-rata total

\bar{A}_i = rata-rata untuk aspek ke-i

n = banyaknya aspek

- 5) Menentukan validitas setiap kriteria atau rata-rata aspek atau rata-rata total berdasarkan kategori validitas

$4 \leq M \leq 5 \rightarrow$ sangat valid

$3 \leq M < 4 \rightarrow$ valid

$2 \leq M < 3 \rightarrow$ kurang valid

$1 \leq M < 2 \rightarrow$ tidak valid⁶⁷

Keterangan:

$M = \bar{K}_i$ untuk mencari validitas setiap kriteria

$M = \bar{A}_i$ untuk mencari validitas setiap aspek

$M = \bar{X}$ untuk mencari validitas keseluruhan aspek

Kriteria yang digunakan untuk menyatakan bahwa bahan ajar dan perangkat pembelajaran memiliki derajat kevaliditas yang memadai adalah nilai rata-rata validitas untuk keseluruhan aspek minimal berada pada kategori cukup valid dan nilai validitas untuk setiap aspek minimal berada pada kategori valid. Jika tidak memenuhi kriteria tersebut, maka perlu dilakukan revisi berdasarkan saran dari para

⁶⁷Shoffan Shoffa, Dkk.. "Pengembangan Buku Ajar Operation Research Model Plomp".
Jurnal yang dipublikasikan (Universitas Muhammadiyah Surabaya, 2012). h. 17

ahli atau dengan melihat kembali aspek-aspek yang nilainya kurang. Selanjutnya dilakukan validasi ulang lalu dianalisis kembali.

2. Analisis Data Kepraktisan

a. Analisis Data Respon Siswa dan Respon Guru

Data respon siswa diperoleh dari angket respon siswa terhadap kegiatan pembelajaran, dan selanjutnya dianalisis dengan menggunakan statistik deskriptif dalam bentuk persentase. Kegiatan yang dilakukan untuk menganalisis data respon siswa adalah sebagai berikut:

- 1) Menghitung banyaknya siswa yang memberikan respon positif sesuai dengan aspek yang ditanyakan, kemudian menghitung persentasenya dengan rumus:

$$\text{Persentase respon} = \frac{\text{jumlah respon positif siswa setiap aspek}}{\text{jumlah seluruh siswa}} \times 100 \%$$

- 2) Menentukan kategori untuk respon positif siswa dengan cara mencocokkan hasil persentasi dengan kriteria yang ditetapkan. Kriteria respon siswa di adaptasikan dari Nurdin dengan ketentuan sebagai berikut:

$RS < 0,5$ berarti sangat tidak positif

$0,5 \leq RS < 1,5$ berarti tidak positif

$1,5 \leq RS < 2,5$ berarti cukup positif

$2,5 \leq RS < 3,5$ berarti positif

$3,5 \leq RS$ berarti sangat positif⁶⁸

⁶⁸Nurdin, *Model Pembelajaran Matematika Yang Menumbuhkan Kemampuan Metakognitif Untuk Menguasai Bahan Ajar*, h.

- 3) Jika hasil menunjukkan bahwa respon siswa belum positif, maka dilakukan revisi terhadap apa yang tengah dikembangkan.

Kriteria yang ditetapkan untuk mengatakan bahwa para siswa dan guru memiliki respon positif adalah lebih dari 50% dari siswa memberi respon positif terhadap minimal 70% jumlah aspek yang ditanyakan. Respon positif siswa dan guru terhadap penggunaan buku ajar dikatakan tercapai apabila kriteria respon positif siswa terpenuhi.

3. Analisis Data Keefektifan

Analisis data keefektifan buku ajar berbasis kontekstual didukung oleh hasil analisis data dari Hasil belajar siswa atau ketuntasan klasikal. Oleh karena itu, kegiatan analisis data terhadap hasil belajar siswa adalah sebagai berikut :

Data mengenai hasil belajar matematika siswa dianalisis secara kuantitatif. Untuk analisis data secara kuantitatif ini digunakan statistika deskriptif untuk mendeskripsikan tingkat kemampuan pemahaman siswa pada materi perbandingan setelah dilakukan pembelajaran matematika menggunakan buku ajar matematika berbasis masalah dengan kategorisasi standar yang ditetapkan oleh depdiknas yaitu :

- a) Kemampuan 91%-100% atau skor 91-100 dikategorikan sangat tinggi
- b) Kemampuan 75%-90% atau skor 75-90 dikategorikan tinggi
- c) Kemampuan 60%-74% atau skor 60-74 dikategorikan sedang
- d) Kemampuan 40%-59% atau skor 40-59 dikategorikan rendah

e) Kemampuan 0%-39% atau skor 0-39 dikategorikan sangat rendah⁶⁹

Menurut Trianto untuk menentukan ketuntasan belajar siswa (individual) dapat dihitung dengan menggunakan persamaan sebagai berikut:

$$KB = \frac{T}{T_1} \times 100\%$$

Keterangan :

KB = Ketuntasan Belajar

T = Jumlah skor yang diperoleh siswa

T₁ = Jumlah skor total

Analisis hasil belajar siswa diarahkan pada pencapaian hasil belajar secara individual atau klasik. Seorang siswa dikatakan tuntas dalam belajar jika memperoleh nilai minimal 75. Pembelajaran dikatakan tuntas secara klasikal jika minimal 75% siswa mencapai skor minimal 75.⁷⁰



⁶⁹ Nurhusain. *Pengembangan Desain Pembelajaran Kooperatif Berbasis Kasus pada Siswa Kelas VII.3 SMP Negeri 1 Bontoramba*. Tesis tidak di Publikasikan (Makassar : UNM, 2012) h.101.

⁷⁰ Abdul Majid. *Pengembangan Modul Matematika pada Materi Garis dan Sudut Setting Pembelajaran Kooperatif Tipe Think Pair Share (TPS) untuk Siswa Kelas VII SMP*. Tesis tidak di Publikasikan (Makassar : UNM, 2014) h.81.

BAB IV

HASIL PENELITIAN DAN PEMBAHASAN

A. Deskripsi Hasil Penelitian

Pengembangan buku ajar matematika berbasis kontekstual pada penelitian ini menggunakan model pengembangan ADDIE. Salah satu tujuan penelitian ini adalah untuk menghasilkan buku ajar matematika berbasis kontekstual yang valid, praktis dan efektif pada materi program linear untuk siswa kelas XI MA Madani Alauddin. Dalam mendesain buku ajar terdapat beberapa tahapan yaitu *Analysis* (Analisis), *Design* (Perancangan), *Development* (Pengembangan), *Implementation* (Penerapan), dan *Evaluation* (Evaluasi). Berikut ini akan dideskripsikan hasil penelitian pada setiap tahap beserta penjelasannya masing-masing.

1. Deskripsi Tahap Analisis (*Analysis*)

Tahapan analisis merupakan tahapan paling pertama pada penelitian ini. Tahap awal dalam mendesain buku ajar ini terdiri dari analisis awal-akhir, analisis siswa, analisis konsep, analisis tugas dan spesifikasi tujuan pembelajaran. Pada tahapan analisis, peneliti menganalisis masalah-masalah yang dapat terjadi karena media pembelajaran yang ada sekarang. Setelah analisis masalah perlunya pengembangan media pembelajaran baru, peneliti juga perlu menganalisis kelayakan dan syarat-syarat pengembangan media pembelajaran baru tersebut.

a. Analisis Kebutuhan

Keberadaan bahan ajar dalam pembelajaran matematika sangat dibutuhkan guna mengatasi permasalahan yang terjadi di sekolah terutama pada proses pembelajaran matematika. Seperti yang terjadi di tingkatan SMA/MA sederajat di

sekitar kita, masih diperlukan buku ajar yang mampu mendukung kegiatan belajar baik untuk belajar secara klasikal di kelas maupun belajar mandiri. Khususnya untuk bahan ajar belajar mandiri, pengembangan buku ajar tersebut juga dirasakan sangat dibutuhkan pada siswa SMA. Hasil observasi dan wawancara guru matematika di MA Madani Alauddin tersebut diperoleh informasi antara lain sebagai berikut:

- 1) Kecepatan kemampuan pemahaman materi siswa yang satu dengan siswa yang lainnya berbeda-beda.
- 2) Buku ajar yang digunakan di sekolah cenderung pada penjabaran materi-materi dan latihan soal saja sehingga siswa cenderung pasif dan tidak diajak untuk berpartisipasi aktif dalam pembelajaran.
- 3) Tidak adanya buku ajar yang digunakan oleh siswa untuk menunjang kebutuhan belajar siswa.

b. Analisis Kurikulum

Kurikulum yang digunakan adalah Kurikulum 2013 Materi yang dipilih dalam pengembangan buku ajar yang sesuai dengan kurikulum 2013 adalah materi program linear. Program Linear merupakan salah satu materi yang kegunaannya dapat diterapkan dalam kehidupan sehari-hari. Analisis kurikulum dilakukan dengan mengkaji kurikulum yang digunakan, yaitu peneliti menganalisis kurikulum yang sedang digunakan di sekolah tersebut. Berdasarkan hasil observasi peneliti mendapatkan bahwa kurikulum yang sedang digunakan di MA Madani Alauddin Pao-pao adalah kurikulum 2013 revisi 2016. Hal-hal yang dikaji dalam kurikulum 2013 meliputi: (1) tujuan kurikulum, (2) isi atau materi, (3) strategi pelaksanaan dan (4) evaluasi.

Berdasarkan kompetensi inti dan kompetensi dasar pada tabel , analisis kurikulum yang dibuat meliputi materi pokok, indikator, alokasi waktu yang akan direncanakan dan diimplementasikan dalam buku ajar untuk pembelajaran.

Tabel 4.1. Kompetensi Inti, Kompetensi Dasar, Materi Pokok, Alokasi Waktu Buku Ajar

Kompetensi Inti	Kompetensi Dasar	Materi Pokok	Alokasi Waktu
<p>1. Menghayati dan mengamalkan ajaran agama yang dianutnya.</p> <p>2. Menghayati dan mengamalkan perilaku jujur, disiplin, santun, peduli (gotong royong, kerja sama, toleran, damai), bertanggung jawab, responsif, dan pro-aktif dalam berinteraksi secara efektif sesuai dengan perkembangan anak di lingkungan, keluarga, sekolah, masyarakat dan lingkungan alam sekitar, bangsa, negara, kawasan regional, dan kawasan internasional.</p> <p>3. Memahami, menerapkan, menganalisis pengetahuan faktual, konseptual, prosedural berdasarkan rasa ingin tahunya tentang ilmu pengetahuan, teknologi, seni, budaya, dan humaniora dengan wawasan kemanusiaan, kebangsaan, kenegaraan, dan peradaban terkait penyebab fenomena dan kejadian, serta menerapkan pengetahuan prosedural pada bidang kajian yang spesifik sesuai dengan bakat dan minatnya</p>	<p>Menjelaskan program linear dua variabel dan metode penyelesaiannya dengan menggunakan masalah kontekstual.</p> <p>Menyelesaikan masalah kontekstual yang berkaitan dengan program linear dua variabel.</p>	<p>1. Sistem pertidaksamaan linear</p> <p>2. Model Matematika</p> <p>3. Menyelesaikan masalah optimasi</p>	6 x 45 menit

<p>untuk memecahkan masalah.</p> <p>4. Mengolah, menalar, dan menyaji dalam ranah konkret dan ranah abstrak terkait dengan pengembangan dari yang dipelajarinya di sekolah secara mandiri dan mampu menggunakan metode sesuai kaidah keilmuan.</p>			
--	--	--	--

c. Analisis karakteristik siswa SMA/MA

Analisis karakteristik siswa SMA/MA dilakukan dengan mengkaji teori yang relevan, wawancara dengan guru matematika MA Madani Alauddin Pao-pao, dan wawancara dengan siswa kelas XI. Analisis ini dilakukan untuk mengetahui detail kondisi siswa secara psikologis dan fisik yang akan menggunakan buku ajar yang akan diujicobakan. Hasil dari analisis ini akan dijadikan pedoman untuk menyusun dan mengembangkan buku ajar. Karakteristik siswa yang akan dianalisis adalah karakter dari siswa SMA/MA. Hal ini dianggap penting untuk dilakukan karena bertujuan mengetahui tingkat kemampuan siswa, motivasi siswa, dan aspek-aspek lainnya.

2. Deskripsi Tahap Perancangan (*Design*)

Setelah dilakukan penelitian awal dan pengumpulan informasi, tahap selanjutnya adalah perancangan. Dalam perancangan media pembelajaran dimulai dari menetapkan tujuan belajar, merancang skenario atau kegiatan belajar mengajar, merancang perangkat pembelajaran, merancang materi pembelajaran, dan alat evaluasi hasil belajar. Rancangan ini bersifat konseptual dan akan mendasari proses pengembangan berikutnya. Tahap ini menghasilkan

a. Pemilihan Format

Hasil Pemilihan format Rencana Pelaksanaan Pembelajaran (RPP) disesuaikan dengan sintaks pembelajaran matematika berbasis kontekstual yang didalamnya memuat standar kompetensi dasar, indikator, tujuan pembelajaran, penilaian, kegiatan pembelajaran, dan sumber bacaan. Pelaksanaan pembelajaran meliputi: pendekatan, dan alat sumber belajar. Skenario pembelajaran terdiri dari kegiatan pendahuluan, kegiatan inti dan penutup. Di dalam RPP khususnya disetiap aspek kegiatan siswa dimasukkan aspek berbasis kontekstual sedangkan format buku ajar dan THB dibuat berwarna, teratur, rapi, terstruktur sehingga siswa akan tertarik, termotivasi dan mudah untuk belajar.

b. Penyusunan Rancangan Buku Ajar

Penyusunan buku ajar ini diawali dengan menyiapkan buku referensi yang terkait dengan pokok bahasan program linear, menyusun peta kebutuhan buku ajar yang berguna untuk mengetahui banyaknya buku ajar yang harus disusun yang sesuai dengan kurikulum 2013 revisi 2016 dan pendekatan kontekstual. Masalah-masalah yang disajikan dalam buku ajar ini adalah masalah yang erat kaitannya dengan kehidupan sehari-hari. Langkah selanjutnya adalah membuat outline yang disesuaikan dengan komponen-komponen buku ajar. Berikut adalah gambaran buku ajar kontekstual.

- 1) Media penyimpanan : CD-R dan Kertas 70 gr.
- 2) Ukuran : 21 cm x 29,7 cm
- 3) Ketebalan : 50 halaman
- 4) Format : Portable Document Format (*PDF*)
- 5) Jenis huruf : *Cambria, Texton Pro, Broadway, Andalus* dan *Ravie*
- 6) Materi : Program Linear

c. Kerangka Buku Ajar

Kerangka buku ajar meliputi garis besar buku ajar dan sistematika penyusunan materi. Penyusunan materi dalam buku ajar ini adalah sebagai berikut:

1) Bagian Pembuka, terdiri dari:

- a) Sampul Buku
- b) Kata Pengantar
- c) Sajian Isi Buku
- d) Daftar Simbol
- e) Peta Konsep
- f) Latar Belakang
- g) Daftar Isi

2) Bagian Isi, terdiri dari:

- a) Kompetensi Dasar
- b) Tujuan Pembelajaran
- c) SPLDV (Sistem Persamaan Linear Dua Variabel) dan SPtLDV (Sistem Pertidaksamaan Linear Dua Variabel)
- d) Model Matematika
- e) Masalah Optimasi
- f) Kolom Pertanyaan
- g) Evaluasi Materi
- h) Evaluasi Bab

3) Bagian Penutup, terdiri dari:

- a) Rangkuman
- b) Daftar Pustaka
- d. Menetapkan desain tampilan buku ajar

Desain tampilan buku ajar meliputi rancangan tampilan sampul, jenis huruf, ukuran huruf, spasi dan pewarnaan buku ajar

1) Rancangan tampilan sampul

Tampilan sampul memuat judul buku ajar dan identitas buku sesuai dengan pendekatan yang digunakan yaitu pendekatan kontekstual.

2) Penentuan jenis huruf

Jenis huruf yang digunakan dalam buku ajar yaitu Cambria, Texton Pro, Broadway, Andalus dan Ravie. Cambria digunakan untuk menulis uraian materi yang disajikan dalam buku ajar yaitu menyajikan pendahuluan, pembelajaran dan soal evaluasi. Texton Pro digunakan untuk menulis rubrik tambahan pada setiap kegiatan belajar. Broadway digunakan untuk menulis pada kop contoh, langkah-langkah dalam buku ajar info. Andalus digunakan untuk menuliskan judul pada setiap materi pembelajaran. Sedangkan Ravie digunakan pada kolom pertanyaan yang ada di dalam buku ajar.

3) Urutan isi buku ajar

Urutan bagian buku yang akan dikembangkan adalah sebagai berikut: (a) Judul buku ajar, (b) Tujuan Pembelajaran, (c) Uraian Materi, (d) Kegiatan Siswa, (e) Contoh Soal dan penyelesaian, (f) Evaluasi Subbab, (g) Rangkuman, (h)Evaluasi Bab.

Tujuh komponen pendekatan kontekstual dimunculkan pada rubrikyang terdapat pada buku ajar pada setiap kegiatan belajar. Berikut ini adalah tujuh komponen kontekstual tersebut

(a) Konstruktivis (*constructivism*)

Materi dijabarkan secara detail dengan mengkonstruksi pengetahuan siswa. Materi disajikan dengan memperhatikan tingkat kesulitan yang runtut.

(b) Menemukan (*inquiri*)

Inquiri disisipkan di bukua ajar, misalnya pada check your understanding proses menemukan masalah dalam kehidupan sehari-hari.

(c) Bertanya (*quetioning*)

Kegiatan bertanya diawali dengan penggunaan bahasa yang komunikatif dalam penjabaran materi pada setiap subbab materi terdapat kolom pertanyaan sebagai sarana siswa untuk bertanya, dan kemudian dilanjutkan dengan pertanyaan yang siswa ciptakan sendiri.

(d) Masyarakat belajar (*learning community*)

Rubrik diskusi merupakan salah satu sarana untuk siswa untuk belajar bersama teman, orang disekitar sebagai perwujudan dari masyarakat belajar.

(e) Pemodelan (*modeling*)

Pemodelan pada buku ajar ditunjukkan dengan pemberian contoh terkait dengan soal yang disajikan pada buku ajar. Pemodelan digunakan untuk mempermudah siswa dalam memahami materi yang disampaikan.

(f) Refleksi (*reflektion*)

Akhir dari setiap kegiatan belajar memuat adamy refleksi pembelajaran berupa rangkuman materi dan kolom catatan untuk siswa.

(g) Penilaian sebenarnya (*authentic assessment*).

Evaluasi dari pembelajaran dengan buku ajar dilakukan sebagai penilaian sebenarnya oleh guru

e. Penyusunan Instrument Penelitian

Instrument penelitian ini terdiri dari lembar validasi buku ajar, lembar validasi RPP, lembar validasi THB, lembar validasi kemampuan guru mengelola

pembelajaran, lembar validasi angket respon siswa, lembar validasi angket respon guru dan lembar observasi kemampuan guru mengelola pembelajaran, angket respon siswa dan angket respon guru. Lembar validasi buku ajar, rpp, thb, , kemampuan guru mengelola pembelajaran, angket respon siswa, dan angket respon guru digunakan untuk mengetahui kevalidan masing-masing instrument berdasarkan penilaian ahli. Angket respon siswa dan angket respon guru digunakan untuk mengetahui kepraktisan dari buku ajar tersebut sedangkan lembar observasi kemampuan guru mengelola pembelajaran, dan nilai THB digunakan untuk mengetahui keefektifan bahan ajar.

3. Deskripsi Tahap Pengembangan (*Development*)

Kegiatan yang dilakukan pada tahap ini adalah sebagai berikut.

a. Penulisan *Draft* Buku Ajar

Pada tahap penulisan *draft* buku ajar ini, garis besar isi buku ajar dikembangkan menjadi sebuah buku ajar dengan pendekatan kontekstual. Buku ajar yang dibuat dalam bahasa Indonesia.

Buku ajar yang dikembangkan memiliki komponen yang bertujuan untuk membantu dan memudahkan siswa dalam proses pembelajaran matematika pada materi program linear. Adapun komponen kontekstual tersebut diimplementasikan dalam buku ajar yaitu:

1) Konstruktivisme (*constructivism*)

Materi buku ajar diuraikan dengan lengkap dan jelas sehingga siswa dapat memahami materi dengan belajar sendiri dan mampu mengkonstruksi pengetahuannya sendiri.

2) Menemukan (*inquiri*)

Proses inquiri dimunculkan pada penjabaran penemuan konsep pada uraian materi dan fitur diskusi.

3) Bertanya (*questioning*)

Kegiatan bertanya dalam buku ajar dipicu oleh penggunaan bahasa komunikatif yang digunakan pada buku ajar. Selain itu, terdapat banyak hal lain pada buku ajar yang memicu siswa untuk bertanya baik dengan teman, guru ataupun orang lain yang berada di sekitarnya.

4) Masyarakat belajar (*learning community*)

Buku ajar memunculkan aspek masyarakat belajar dengan memunculkan fitur diskusi yang ada pada buku ajar. Fitur tersebut dapat digunakan untuk berdiskusi dengan teman.

5) Pemodelan (*modeling*)

Pemodelan yang terdapat dalam buku ajar meliputi ilustrasi pendukung yang memperjelas penyampaian konsep dan pemberian contoh pada pengerjaan soal.

6) Penilaian yang sebenarnya (*Authentic Assessment*).

Penilaian sebenarnya dapat dilakukan oleh guru dengan mengecek pemahaman siswa melalui soal yang ada pada buku ajar.


7) Refleksi (*reflection*)

Pada akhir kegiatan belajar terdapat adanya fitur rangkuman dan siswa dapat menambahkan catatan tentang apa yang telah dipelajari pada kolom catatan.

Draft buku ajar yang disesuaikan dengan pendekatan kontekstual dikembangkan menjadi buku ajar dengan rancangan awal seperti berikut

1) Sampul buku ajar.


Halaman sampul terdiri dari judul, gambar, nama penyusun, institusi dan sasaran pengguna buku ajar. Gambar yang dipilih disesuaikan dengan materi pembelajaran program linear yang dikemas dengan gambar dan warna yang menarik. Tata letak dari halaman sampul disesuaikan sedemikian rupa agar tampak menarik perhatian siswa sehingga dengan melihat sampul yang baik akan memotivasi siswa untuk mempelajari buku ajar ini. Berikut ini adalah tampilan awal cover dari buku ajar program linear yang telah didesain.



Gambar 4.1. Tampilan Sampul/Cover Buku Ajar

2) Kata pengantar

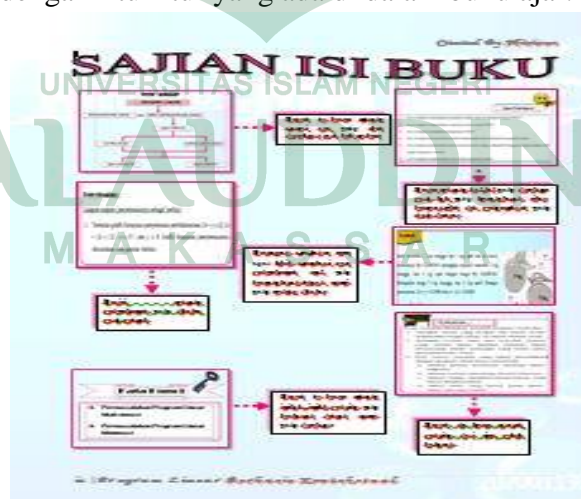
Kata pengantar berisi ucapan terimakasih penulis pada Tuhan YME dan semua pihak, tujuan penulis dalam penggunaan buku ajar serta harapan yang diinginkan penulis dalam penggunaan buku ajar tersebut.



Gambar 4.2. Kata Pengantar Buku Ajar

3) Sajian Isi Buku

memberikan gambaran isi buku ajar secara keseluruhan yang dilengkapi dengan keterangan terkait dengan fitur-fitur yang ada di dalam buku ajar.



Gambar 4.3. Sajian Isi Buku

4) Daftar isi

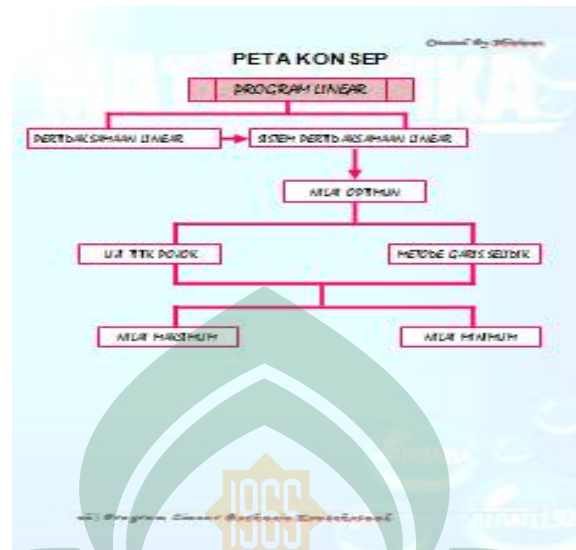
Daftar isi berisi materi yang diikuti dan halaman kemunculan pada buku ajar. Daftar isi berfungsi memudahkan siswa dalam menentukan halaman setiap sub bab yang akan dipelajari.

DAFTAR ISI	
Halaman Judul	1
Kata Pengantar	iii
Daftar Isi	v
Peta Konsep	viii
Daftar Isi	viii
Daftar Isi	ix
BAB 1 PROGRAM LINEAR	
A. Mengingat Kembali (SPLDV dan SPLD)	1
1. Sistem Persamaan Linear Dua Variabel	2
1.1. Evaluasi Matriks 1.1	7
1.2. Merancang Model Matematika	8
B. Merancang Model Matematika	12
C. Penentuan Nilai Optimum (Maksimal/Minimal) dan Menyusun Program Linear	12
1. Titik Puncak/Titik Ekstrem	14
2. Nilai Optimum Suatu Fungsi Objektif	20
D. Evaluasi Matriks 1.2	20
Rangkuman	21
Daftar Isi	24
Daftar Pustaka	24

Gambar 4.4. Daftar Isi

5) Peta konsep

Penyusunan peta konsep bertujuan untuk memberi garis besar atau gambaran umum tentang isi buku ajar yang akan dipelajari sehingga materi dalam buku ajar dapat disajikan secara urut.



Gambar 4.5. Peta Konsep

6) Kegiatan Belajar

Dalam buku ini, materi yang disampaikan disusun secara jelas. Pemisahan materi dilakukan dalam beberapa kegiatan belajar. Hal tersebut bertujuan agar materi yang disampaikan dapat dipelajari dengan mudah dan urut. Setiap kegiatan belajar memiliki beberapa komponen antara lain, uraian materi, kegiatan siswa, contoh soal, evaluasi materi, raangkuman, evaluasi bab. Adapun keterangan setiap komponen tersebut adalah sebagai berikut.

(a) Uraian materi

Uraian materi berisi penjelasan mengenai materi yang dipelajari, uraian materi tersebut bertujuan memberikan informasi mengenai isi sub bab pada kegiatan belajar. Berikut ini adalah salah satu contoh uraian materi yang terdapat dalam buku ajar.



Gambar 4.6. Uraian Materi

(b) Info Matematika

Fitur buku ajar ini merupakan fitur tambahan yang memuat info seputar dunia matematika yang ada kaitannya dengan materi yang sedang dipelajari.



Gambar 4.7. Tampilan Info Matematika

(c) Contoh soal

Contoh soal berisi contoh soal dan penyelesaian dari materi yang telah dipelajari. Berikut ini adalah salah satu contoh soal yang terdapat dalam buku ajar.

Langkah 2 → Tentukan titik potong koordinat cartesius dan persamaan linear dua variabel dengan kedua sumbu.

Titik potong dengan sumbu x , jika $y = 0$ dapat titik $(x,0)$
 Titik potong dengan sumbu y , jika $x = 0$ dapat titik $(0,y)$

$$2x + 3y = 6 \Rightarrow 2x + 3(0) = 6 \quad 2x + 3y = 6 \Rightarrow 2(0) + 3y = 6$$

$$2x = 6 \quad 3y = 6$$

$$x = 3 \quad y = 2$$

Langkah 3 → Gambarkan grafiknya berupa garis yang menghubungkan titik $(x,0)$ dengan titik $(0,y)$. Jika penyelesaian memenuhi, atau gambarkanlah grafik tersebut dengan garis putus-putus.

Langkah 4 → Gunakanlah sebuah titik uji untuk menguji daerah penyelesaian pertidaksamaan.

Langkah 5 → Berikanlah arsiran pada daerah yang memenuhi himpunan penyelesaian pertidaksamaan.

Untuk menyelesaikan gambar daerah penyelesaian, maka gambar garis yang persamaan : $2x + 3y = 6$. Dilanjutkan uji titik untuk menentukan daerah yang memenuhi $2x + 3y \leq 6$

Derah penyelesaian, karena titik $(0,0)$ jika disubstitusi pada $2x + 3y \leq 6$, memenuhi

Gambar 4.8. Tampilan Contoh Soal

(d) Evaluasi Materi

Setiap kegiatan belajar dilengkapi dengan evaluasi materi. Evaluasi materi dimaksudkan untuk menguji pengetahuan siswa tentang materi yang telah dipelajari. Evaluasi materi yang disajikan berbentuk soal uraian. Soal uraian diberikan pada siswa berupa masalah. Misalnya masalah kontekstual. Soal-soal yang diberikan juga dikaitkan dengan konsep materi yang telah dipelajari siswa. Berikut ini adalah salah satu contoh latihan yang terdapat dalam buku ajar.



Gambar 4.9. Tampilan Evaluasi Materi

(e) Rangkuman

Rangkuman disusun dengan tujuan mengulas materi yang dianggap penting yang telah dipelajari. Berikut ini adalah salah satu rangkuman yang terdapat dalam buku ajar.

Created by Witriana

Rangkuman

➤ Suatu masalah dikatakan masalah program linier jika :

4. Terdapat tujuan yang dicapai, dan dalam model matematika fungsi tujuan ini dalam bentuk linier.
5. Terdapat sumber daya atau masukan (input) yang berada dalam keadaan terbatas, dapat dirumuskan dalam hubungan yang linear, yaitu pertidaksamaan linear.
6. Pola umum masalah yang dapat dimodelkan dengan program linier harus memenuhi:
 - e. adanya pilihan kombinasi beberapa faktor kegiatan,
 - f. adanya sumber penunjang beserta batasnya,
 - g. adanya fungsi obyektif/sasaran/tujuan yang harus dioptimumkan
 - h. bahwa relasi yang timbul antara faktor-faktor semuanya linier.

➤ Pertidaksamaan Linear Dua Variabel adalah kalimat terbuka matematik yang memuat dua variabel, dengan masing-masing variabel berderajat satu dan dihubungkan dengan tanda ketidaksamaan. Tanda ketidaksamaan yang dimaksud adalah $>$, $<$, \geq , atau \leq . Sedangkan Sistem Pertidaksamaan Linear Dua Variabel adalah Suatu sistem yang terdiri atas dua atau lebih pertidaksamaan dan setiap pertidaksamaan tersebut mempunyai dua variabel.

➤ Model matematika merupakan bahasa matematika yang menerjemahkan bahasa sehari-hari dalam bentuk persamaan, pertidaksamaan, maupun fungsi.

Gambar 4.10. Tampilan Gambar Rangkuman

(f) Evaluasi Bab Materi

Evaluasi bab materi dimaksudkan untuk menguji pengetahuan siswa tentang materi yang telah dipelajari. Evaluasi bab materi yang disajikan berbentuk soal pilihan ganda dan soal uraian.

Evaluasi Materi Bab 1

Kedua di buku, pilih Anda.

1. Manakah dua jawaban yang tepat?

1. Usaran yang dasar pada diagram berikut memenuhi sistem pertidaksamaan....

2. Usaran yang dasar pada gambar berikut merupakan himpunan penyelesaian dari....

3. Diketahui model matematika dari suatu masalah. Berapakah nilai terkecil dari $z = 2x + 3y$ di titik (x, y) pada himpunan feasible (x, y) yang memenuhi fungsi objektif $(x, y) = 2x + 3y$, di titik titik....

4. (20, 20)

5. (0, 20)

6. (20, 20)

7. (20, 0)

8. (0, 20)

9. (20, 20)

10. (20, 0)

11. (0, 20)

12. (20, 20)

13. (20, 0)

14. (0, 20)

15. (20, 20)

16. (20, 0)

17. (0, 20)

18. (20, 20)

19. (20, 0)

20. (0, 20)

21. (20, 20)

22. (20, 0)

23. (0, 20)

24. (20, 20)

25. (20, 0)

26. (0, 20)

27. (20, 20)

28. (20, 0)

29. (0, 20)

30. (20, 20)

31. (20, 0)

32. (0, 20)

33. (20, 20)

34. (20, 0)

35. (0, 20)

36. (20, 20)

37. (20, 0)

38. (0, 20)

39. (20, 20)

40. (20, 0)

41. (0, 20)

42. (20, 20)

43. (20, 0)

44. (0, 20)

45. (20, 20)

46. (20, 0)

47. (0, 20)

48. (20, 20)

49. (20, 0)

50. (0, 20)

51. (20, 20)

52. (20, 0)

53. (0, 20)

54. (20, 20)

55. (20, 0)

56. (0, 20)

57. (20, 20)

58. (20, 0)

59. (0, 20)

60. (20, 20)

61. (20, 0)

62. (0, 20)

63. (20, 20)

64. (20, 0)

65. (0, 20)

66. (20, 20)

67. (20, 0)

68. (0, 20)

69. (20, 20)

70. (20, 0)

71. (0, 20)

72. (20, 20)

73. (20, 0)

74. (0, 20)

75. (20, 20)

76. (20, 0)

77. (0, 20)

78. (20, 20)

79. (20, 0)

80. (0, 20)

81. (20, 20)

82. (20, 0)

83. (0, 20)

84. (20, 20)

85. (20, 0)

86. (0, 20)

87. (20, 20)

88. (20, 0)

89. (0, 20)

90. (20, 20)

91. (20, 0)

92. (0, 20)

93. (20, 20)

94. (20, 0)

95. (0, 20)

96. (20, 20)

97. (20, 0)

98. (0, 20)

99. (20, 20)

100. (20, 0)

101. (0, 20)

102. (20, 20)

103. (20, 0)

104. (0, 20)

105. (20, 20)

106. (20, 0)

107. (0, 20)

108. (20, 20)

109. (20, 0)

110. (0, 20)

111. (20, 20)

112. (20, 0)

113. (0, 20)

114. (20, 20)

115. (20, 0)

116. (0, 20)

117. (20, 20)

118. (20, 0)

119. (0, 20)

120. (20, 20)

121. (20, 0)

122. (0, 20)

123. (20, 20)

124. (20, 0)

125. (0, 20)

126. (20, 20)

127. (20, 0)

128. (0, 20)

129. (20, 20)

130. (20, 0)

131. (0, 20)

132. (20, 20)

133. (20, 0)

134. (0, 20)

135. (20, 20)

136. (20, 0)

137. (0, 20)

138. (20, 20)

139. (20, 0)

140. (0, 20)

141. (20, 20)

142. (20, 0)

143. (0, 20)

144. (20, 20)

145. (20, 0)

146. (0, 20)

147. (20, 20)

148. (20, 0)

149. (0, 20)

150. (20, 20)

151. (20, 0)

152. (0, 20)

153. (20, 20)

154. (20, 0)

155. (0, 20)

156. (20, 20)

157. (20, 0)

158. (0, 20)

159. (20, 20)

160. (20, 0)

161. (0, 20)

162. (20, 20)

163. (20, 0)

164. (0, 20)

165. (20, 20)

166. (20, 0)

167. (0, 20)

168. (20, 20)

169. (20, 0)

170. (0, 20)

171. (20, 20)

172. (20, 0)

173. (0, 20)

174. (20, 20)

175. (20, 0)

176. (0, 20)

177. (20, 20)

178. (20, 0)

179. (0, 20)

180. (20, 20)

181. (20, 0)

182. (0, 20)

183. (20, 20)

184. (20, 0)

185. (0, 20)

186. (20, 20)

187. (20, 0)

188. (0, 20)

189. (20, 20)

190. (20, 0)

191. (0, 20)

192. (20, 20)

193. (20, 0)

194. (0, 20)

195. (20, 20)

196. (20, 0)

197. (0, 20)

198. (20, 20)

199. (20, 0)

200. (0, 20)

Gambar 4.11. Tampilan Evaluasi Materi Bab

7) Daftar pustaka

Daftar pustaka disusun untuk memberikan informasi dan arahan bagi pembaca yang ingin meneruskan kajian untuk melakukan pengecekan ulang terhadap buku ajar.



Gambar 4.12. Tampilan Daftar Pustaka

b. Penyuntingan

Setelah melalui tahap penulisan, diperoleh *draft* buku ajar awal. Selanjutnya *draft* buku ajar tersebut dikonsultasikan kepada dosen pembimbing dengan tujuan untuk mendapatkan saran perbaikan dan penyempurnaan. *Draft* buku ajar yang telah dikonsultasikan tersebut selanjutnya direvisi/ diperbaiki sesuai saran dari dosen pembimbing, kemudian dikonsultasikan kembali hingga *draft* buku ajar tersebut disetujui untuk divalidasi kepada validator

c. Validasi dan Penilaian Produk

Validasi produk dimaksudkan untuk meminta pertimbangan ahli yaitu validator. Diharapkan saran mengenai kekuarangan dan kelamahan produk. Kekurangan-kekuragan tersebut selanjutnya diperbaiki sesuai saran validator.

Setelah melakukan revisi *draft* buku ajar, peneliti kembali lagi kepada validator untuk meminta pertimbangan apakah revisi yang dilakukan sudah tepat. Jika revisi yang dilakukan sudah tepat, selanjutnya peneliti meminta validator untuk mengevaluasi *draft* yang telah dibuat dengan cara mengisi lembar penilaian buku ajar yang telah dibuat sebelumnya.

Validasi buku ajar yang telah dibuat melalui pertimbangan ahli untuk mendapatkan data tentang hasil produk buku ajar dengan menggunakan pendekatan kontekstual. Peneliti memilih dua orang dosen Universitas Islam Negeri Alauddin Makassar yang berpengalaman sebagai tim ahli atau validator. Nama-nama validator dapat dilihat pada tabel berikut :

Tabel 4.2 Validator Bahan Ajar

Nama Validator	Keterangan
A.Ika Prasasti Abrar, S.Pd.,M.Pd	Validator I
Andi Dian Angriani, S.Pd.,M.Pd	Validator II

Validasi yang dilakukan oleh tim ahli pada validasi produk adalah validasi isi dari segi substansi, konstruk, bahasa dan praktikalitas. Kemudian validasi yang dilakukan oleh tim ahli pada validasi desain adalah yang berhubungan dengan tampilan fisik bahan ajar yaitu ukuran, kepadatan halaman, penomoran dan

kejelasan. Validasi dilakukan dengan memberikan angket penilaian kepada validator yang telah dimodifikasi oleh penulis dan telah divalidasi sebelumnya.

Data hasil penilaian ahli terhadap buku ajar, THB, dan instrumen penilaian dapat dilihat pada tabel berikut:

Tabel 4.3 Deskripsi hasil penilaian ahli terhadap buku ajar dan instrumen penilaian


Lembar validasi	Indikator	Penilaian	Keterangan
Buku ajar	1. Kelayakan Isi	3,807	Valid
	2. Kelayakan Penyajian	4,038	Sangat Valid
	3. Kelayakan Bahasa	4,25	Sangat Valid
THB	1. Validasi Isi	3,833	Valid
	2. Bahasa	4	Sangat Valid
Angket respon siswa	1. Aspek Petunjuk	4	Sangat Valid
	2. Aspek Bahasa	3,625	Valid
	3. Aspek isi	3,9	Valid
Angket Respon Guru	1. Aspek Petunjuk	4	Sangat Valid
	2. Aspek Bahasa	3,625	Valid
	3. Aspek isi	4,25	Sangat Valid
Rata-rata hasil validasi		3,098	Valid

Tabel 4.3 menunjukkan bahwa buku ajar, THB, dan instrumen lembar observasi ditinjau dari indikator-indikatornya adalah 3,098 pada kategori valid karena setiap aspek untuk setiap jenis perangkat berada pada interval $3 \leq M \leq 4$ selain itu semua validator memberikan kesimpulan bahwa buku ajar yang telah dikembangkan adalah baik dan dapat digunakan dengan sedikit revisi.


d. Revisi Bahan Ajar Dan Hasil Validasi

- 1) Hasil revisi produk berdasarkan komentar validator

- a) Ilustrasi pada cover/sampul masih terlihat abstrak, sehingga perlu ditambahkan ilustrasi lain yang mendukung materi dan sampul masih belum menarik.



Gambar 4.13 Sampul Sebelum Revisi



Gambar 4.14 Sampul Sesudah Revisi


- b) Perbaiki latar, langkah-langkah pembelajaran, serta gambar ilustrasi. Dalam setiap sub pokok bahasan harus memuat kegiatan yang sesuai dengan sintaks pembelajaran berbasis kontekstual.



Gambar 4.15
Materi buku ajar sebelum revisi

Gambar 4.16
Materi buku ajar sebelum revisi


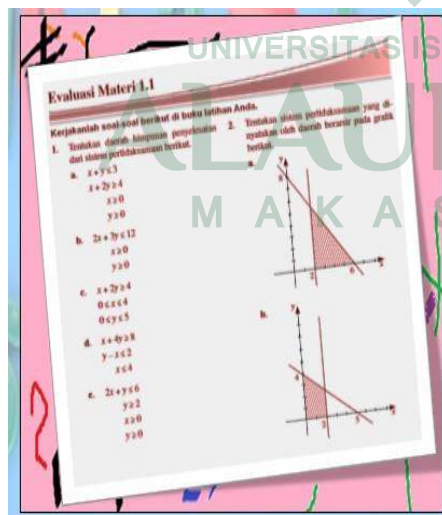
c) Bentuk tulisan baik jenis dan ukuran masih belum menarik.



Gambar 4.17
Sebelum Revisi

Gambar 4.18
Setelah Revisi

d) Soal-soal latihan mandiri yang diberikan pada setiap sub pokok bahasan, harus sesuai dengan kehidupan sehari-hari



Gambar 4.19
Sebelum Revisi

Gambar 4.20
Setelah Revisi

2) Hasil validasi THB

- a) Gunakan aspek proses kognitif yang memenuhi indikator dan penulisan beberapa soal perlu di perbaiki.
- b) Tes hasil belajar yang digunakan harus memuat/mencerminkan kontekstual.

3) Hasil validasi angket respon siswa

- a) Perbaiki beberapa kata-kata yang kurang dan sesuaikan dengan kaidah bahasa Indonesia. Perbaiki beberapa kata-kata yang kurang dan sesuaikan dengan kaidah bahasa Indonesia.
- b) Gunakan tingkat penomoran dari setiap butir penilaian hal ini maksudkan agar nantinya tidak sembarangan menceklis butir pernyataan.

b. Uji Validitas Buku Ajar Sebelum Uji Coba

- a) Kegiatan validasi buku ajar Indonesia.
- b) Gunakan tingkat penomoran dari setiap butir penilaian hal ini maksudkan agar nantinya siswa tidak sembarangan menceklis butir pernyataan.

4) Hasil validasi angket respon guru

dengan berbasis kontekstual untuk memfasilitasi kemampuan siswa diawali dengan memberikan hasil rancangan awal beserta lembar penilaian validitas kepada kedua validator. Hasil penilaian terhadap buku ajar berbasis kontekstual untuk memfasilitasi kemampuan siswa yang di berikan oleh kedua validator di kemukakan pada tabel 4.4 sebagai berikut:

Tabel 4.4 Hasil Penilaian/ validasi buku ajar berbasis kontekstual

Lembar validasi	Indikator	Penilaian	Keterangan
Buku ajar	4. Kelayakan Isi	3,807	Valid
	5. Kelayakan Penyajian	4,038	Sangat Valid
	6. Kelayakan Bahasa	4,25	Sangat Valid
<i>Rata – rata total kevalidan instrument</i> <i>= $\frac{\text{rata – rata setiap aspek}}{\text{banyaknya aspek}}$</i>		4,032	Sangat Valid

Berdasarkan tabel diatas, dapat disimpulkan bahwa rata-rata penilaian atau hasil validasi dari para ahli menyatakan bahwa buku ajar matematika berbasis kontekstual pokok bahasan program linear berada dalam kategori 4,032. Hal ini berarti bahwa hasil penilaian dari kedua validator “sangat valid” dengan koefisien validitas isi lebih berada pada interval $4 \leq M \leq 5$.

1. Tahap Implementasi (*Implementation*)

Setelah produk dinyatakan layak oleh validator maka buku ajar diimplementasikan yaitu digunakan sebagai bahan ajar dalam kegiatan pembelajaran. Hasil dari uji coba ini akan dijadikan acuan untuk merevisi buku ajar yang dikembangkan. Pada tahap implementasi ini, peneliti melakukan uji coba produk.

Uji coba produk dilakukan pada bulan Oktober 2017 di MA Madani Aluddin Pao-pao. penelitian tersebut dilakukan pada 6 orang siswa kelas XII dan 47 Siswa kelas XI MA Madani Alauddin. Adapun jadwal pelaksanaan uji coba produk adalah sebagai berikut.

Tabel 4.6 jadwal pelaksanaan uji coba produk

No	Tanggal Pelaksanaan	Jam Pelaksanaan	Jenis Pembelajaran
1.	Senin, 10 Oktober 2017	10.00 – 11.00	Uji Coba Skala Kecil
2.	Jumat, 13 Oktober 2017	08.40 – 09.50	Proses Pembelajaran
3.	Sabtu, 14 Oktober 2017	10.10 – 11.20	Proses Pembelajaran
4.	Jumat, 20 Oktober 2017	08.40 – 09.50	Proses Pembelajaran
5.	Sabtu, 21 Oktober 2017	10.10 – 11.20	Pemberian THB

a. Hasil Uji Coba Skala Kecil

1) Angket kepraktisan respon siswa

Setelah dilakukan uji ahli dan perbaikan produk buku ajar, kemudian dilakukan uji coba produk terhadap kelompok kecil (uji terbatas). Uji kelompok kecil ini terdiri dari 6 orang siswa dari kelas XI MA Madani Alauddin dengan keanekaragaman kemampuan belajar, yaitu tinggi, sedang, rendah untuk uji coba terbatas. Karena uji ini dilakukan oleh 6 orang siswa, maka pada pelaksanaannya menggunakan sebuah ruangan dimana keenam siswa diberikan kesempatan untuk mempelajari buku ajar ini dengan seksama.

Uji coba kelompok kecil ini dilakukan kepada siswa yang telah mempelajari materi program linear, yaitu kelas XII. Para siswa yang dijadikan responden tersebut diberikan buku ajar untuk dibaca dan diamati. Uji coba skala kecil bertujuan untuk mengetahui kepraktisan buku ajar. Instrumen untuk memperoleh data kepraktisan adalah berupa angket respon siswa. Untuk mengetahui tanggapan siswa tentang penggunaan buku ajar, maka siswa diberi lembar penilaian yang berkaitan dengan penggunaan buku ajar.

Berdasarkan hasil tanggapan respon siswa, terlihat bahwa persentase rata-rata respon siswa terhadap pelaksanaan pembelajaran dengan menggunakan buku ajar matematika berbasis kontekstual secara keseluruhan memiliki nilai lebih besar dari 80%. Dari keseluruhan aspek yang dinyatakan, persentase rata-rata respon siswa adalah 92,59% dengan rata-rata skor 3,70 dengan kategori sangat positif.

2) Angket kepraktisan respon guru

Untuk mengetahui kepraktisan penggunaan buku ajar oleh guru, maka guru diberi lembar penilaian yang berkaitan dengan penggunaan buku ajar. Berdasarkan tanggapan respon guru, buku ajar sudah dikatakan layak digunakan. terlihat bahwa persentase rata-rata respon siswa terhadap pelaksanaan pembelajaran dengan menggunakan buku ajar matematika berbasis kontekstual secara keseluruhan memiliki nilai lebih besar dari 80%. Persentase rata-rata respon guru adalah 95% dengan rata-rata 3,80 dengan kategori sangat positif.

Skor penilaian buku ajar oleh siswa diuraikan dalam tiap aspek dan butir pernyataan dapat dilihat pada *lampiran 4.2*. Sedangkan skor penilaian buku ajar oleh guru diuraikan dalam tiap aspek dan butir pernyataan dapat dilihat pada *lampiran 4.3*.

Dengan demikian, tingginya persentase respon siswa dan respon yang memberikan respon sangat positif membuktikan bahwa buku ajar matematika berbasis kontekstual dapat dikatakan Praktis.

b. Data Uji Coba Kelompok Besar

Setelah produk dinyatakan praktis selanjutnya peneliti melakukan uji coba kembali dengan jumlah siswa/responden yang lebih besar. Uji coba ini dilakukan di MA Madani Alauddin pada kelas XI MIA dengan jumlah siswa 47 orang. Pelaksanaan uji coba ini merupakan uji coba terakhir yang dilakukan peneliti untuk

mengetahui tingkat efektif dari buku ajar, layak atau tidaknya buku ajar berbasis kontekstual tersebut digunakan dalam proses pembelajaran. Pada awal pembelajaran, siswa terlebih dahulu diberikan buku ajar yang akan digunakan dalam pembelajaran. Sebelum menggunakan buku ajar, siswa diberi kesempatan untuk memahami petunjuk-petunjuk dalam menggunakan buku ajar. Setelah itu, peneliti menjelaskan materi yang ada pada buku ajar. Siswa mempelajari materi dan mencoba soal-soal latihan.

Dalam uji coba ini, peneliti adalah sebagai pengajar dan dibersamai oleh guru mata pelajaran. Saat pembelajaran di kelas, siswa mampu menggunakan buku ajar dengan baik. Mereka juga berusaha mengerjakan soal dengan baik dan teliti. Setelah mengerjakan soal, pada setiap akhir materi siswa mengerjakan evaluasi materi untuk meningkatkan kemampuan dalam menyelesaikan yang berkaitan dengan materi yang telah dipelajari.

Posttest digunakan untuk melihat keefektifan buku yang digunakan oleh siswa. Soal *post test* terdiri dari 4 soal *essay*. Dari hasil *posttest* diketahui sebanyak 39 siswa tuntas dan 8 siswa lainnya belum tuntas. Dengan demikian skor ketuntasan siswa menggunakan buku ajar ini adalah 83 %, sehingga buku ajar dikatakan efektif dengan klasifikasi baik. Persentase hasil belajar siswa dapat dilihat pada *lampiran 4.1*.

e. Deskripsi Tahap Evaluasi (*Evaluation*)

Tahap evaluasi ada dua bentuk yaitu evaluasi formatif dan evaluasi sumatif. Evaluasi yang dilakukan pada penelitian ini yaitu evaluasi formatif pada tiap fase pengembangan dimana selanjutnya dilakukan revisi untuk menguji kevalidan produk yang dikembangkan. Selain itu dilakukan pula klarifikasi data untuk diketahui revisi

yang perlu dilakukan serta menganalisis apakah produk yang dikembangkan sudah dapat dikatakan valid, praktis, dan efektif

B. Pembahasan

1. Pengembangan Buku ajar Berbasis Kontekstual

Buku ajar yang dikembangkan peneliti merupakan buku ajar yang berbasis kontekstual, dan buku ajar tersebut dimuat dengan model pengembangan ADDIE. Adapun langkah-langkah yang dilakukan sama dengan yang diuraikan di hasil penelitian, yang dimulai dengan kegiatan.

Penelitian pengembangan buku ajar dengan pendekatan *kontekstual* pada materi program linear untuk siswa MA Madani Alauddin kelas XI ini bertujuan untuk mengetahui kevalidan, kepraktisan dan keefektifan buku ajar yang dikembangkan.

2. Kevalidan buku ajar dengan pendekatan kontekstual pada program linear untuk MA kelas XI

Buku ajar yang valid digunakan haruslah melalui tahap penilaian oleh validator. Setelah melalui validasi dari validator, buku ajar ini dinilai valid untuk dikembangkan. Dilihat dari hasil validasi oleh validator, skor rata-rata dari semua aspek penilaian adalah 4,032 dengan klasifikasi sangat valid. Rincian skor tiap aspeknya adalah skor aspek kelayakan isi 3,807, skor aspek kelayakan penyajian 4,038 dan aspek kelayakan bahasa 4,5.

Pembelajaran buku ajar dengan pendekatan kontekstual membuat siswa lebih aktif dan termotivasi dalam pembelajaran matematika. Buku ajar dengan pendekatan kontekstual memuat tujuh komponen kontekstual yang mempermudah siswa dalam mempelajari materi program linear. Siswa menjadi semangat dan tertarik untuk

mempelajarinya. Selain mempermudah proses pembelajaran, buku ajar juga tidak membosankan karena memiliki banyak gambar.

3. Kepraktisan buku ajar dengan pendekatan kontekstual pada materi program linear MA kelas XI

Seperti yang dilakukan peneliti, setelah melakukan validasi buku ajar, peneliti melakukan uji coba pada siswa yang telah mempelajari materi dari buku ajar yang dikembangkan, dan mendapat beberapa saran dari para siswa yang dijadikan responden. Yang digunakan dalam uji coba ini adalah angket respon siswa. Kemudian saran-saran tersebut digunakan peneliti untuk memperbaiki buku ajar yang dikembangkan.

Kepraktisan buku ajar dilihat dari angket respon siswa, dengan mengisi lembar angket respon siswa. Hasil pengisian angket respons siswa yaitu dengan persentase rata-rata respon siswa adalah 92,59% dan persentase rata-rata respon guru 95% dengan klasifikasi sangat positif. Siswa merasa senang belajar menggunakan buku ajar karena buku ajar tersebut membantu siswa dalam mempelajari masalah program linear. Tampilan buku ajar tersebut juga menarik sehingga siswa merasa tertarik dan tidak bosan. Respons siswa terhadap buku ajar dilihat dari aspek isi, tampilan, bahasa, kemenarikan dan bahasa yang didapat secara keseluruhan dinilai baik sehingga buku ajar tersebut dapat dinyatakan praktis digunakan.

4. Keefektifan buku ajar dengan pendekatan kontekstual pada materi program linear untuk siswa MA kelas XI

Setelah buku ajar praktis, selanjutnya peneliti melakukan uji coba kelompok besar (uji coba lapangan) untuk melihat apakah buku ajar yang dikembangkan efektif. Keefektifan buku ajar berbasis kontekstual yang dikembangkan peneliti dapat dilihat dengan memberikan tes hasil belajar kepada siswa setelah melakukan

pembelajaran dengan menggunakan buku ajar tersebut. siswa diberikan tes dengan jumlah soal 4 nomor. Butir soal dapat dilihat pada *lampiran 2.5*.

Dari hasil post test diketahui Selanjutnya hasil tes siswa dihitung dan didapat hasil dari 47 siswa, yaitu 8 siswa dinyatakan tidak lulus (tidak tuntas) dan 39 siswa lulus (tuntas) yang dapat dilihat pada *Lampiran 4.1*. Persentase ketuntasan siswa menggunakan buku ajar ini adalah 83% dengan klasifikasi sangat positif. Presentase tersebut menunjukkan bahwa buku ajar tersebut efektif digunakan dalam pembelajaran.

Dari hasil penelitian mengenai kelayakan, kepraktisan dan keefektifan buku ajar yang telah dilakukan, dapat dinyatakan buku ajar dengan pendekatan kontekstual materi program linear untuk siswa MA kelas XI yang dikembangkan tersebut layak digunakan.

C. Keterbatasan Penelitian

Penelitian pengembangan buku ajar pada materi program linear untuk MA kelas XI tidak lepas dari keterbatasan-keterbatasan peneliti, antara lain yaitu:

1. Penelitian masih terbatas pada satu sekolah saja dengan jumlah siswa yang sedikit, belum dilakukan uji coba di sekolah yang berbeda.
2. Keterbatasan waktu sehingga uji coba tidak dilakukan secara tuntas dan pengambilan respons siswa serta *posttest* dilakukan di jam pelajaran lain.
3. Uji coba hanya dilaksanakan pada satu sekolah saja. Padahal karakteristik siswa pada setiap sekolah berbeda-beda, sehingga dampak penerapan perangkat bahan ajar matematika berbasis masalah untuk memfasilitasi kemampuan penalaran pada pokok bahasan perbandingan belum tentu akan sama.

BAB V

KESIMPULAN DAN SARAN

Berdasarkan penelitian tentang pengembangan buku ajar dengan pendekatan kontekstual pada materi program linear untuk siswa MA kelas XI yang telah dilakukan, diperoleh simpulan dan saran sebagai berikut:

A. Kesimpulan

Berdasarkan penelitian dan pembahasan yang telah dipaparkan sebelumnya, diperoleh beberapa simpulan sebagai berikut:

1. Buku ajar berbasis kontekstual dapat dikembangkan menggunakan model ADDIE.

Pengembangan buku ajar ini dimulai dengan analisis permasalahan, kemudian memdesain buku ajar, lalu mengembangkan desain tersebut, kemudian buku ajar yang telah dikembangkan diimplementasikan ke dunia nyata dengan menggunakan buku ajar tersebut sebagai bahan ajar dalam proses pembelajaran, lalu pada tahap terakhir melakukan evaluasi pada hasil belajar siswa untuk mengetahui kelayakan buku ajar digunakan dalam proses pembelajaran

2. Kevalidan Buku ajar

Berdasarkan penilaian buku ajar dari validator, buku ajar dengan pendekatan kontekstual pada materi program linear untuk siswa MA kelas XI dikatakan sangat valid dilihat dari hasil validasi oleh validator, skor rata-rata dari semua aspek penilaian adalah 4,032 dengan klasifikasi sangat valid. Rincian skor tiap aspeknya adalah skor aspek kelayakan isi 3,807, skor aspek kelayakan penyajian 4,038 dan aspek kelayakan bahasa 4,5.

3. Kepraktisan Buku ajar

Berdasarkan penilaian buku ajar dari angket respon siswa dan guru, buku ajar dengan pendekatan kontekstual pada materi program linear untuk siswa MA kelas XI dikatakan praktis digunakan. Dilihat dari angket respon siswa dan guru, dengan mengisi lembar angket respon siswa. Hasil pengisian angket respons siswa yaitu dengan persentase rata-rata respon siswa adalah 92,59% dan persentase rata-rata respon guru 95% dengan klasifikasi sangat positif. Siswa merasa senang belajar menggunakan buku ajar karena buku ajar tersebut membantu siswa dalam mempelajari masalah program linear.

4. Keefektifan Buku ajar

Berdasarkan hasil *posttest* siswa, buku ajar dengan pendekatan kontekstual pada materi program linear untuk siswa MA kelas XI dikatakan efektif digunakan. Hasil *posttest*, diperoleh ketuntasan belajar siswa adalah 83% yang termasuk dalam kategori sangat positif.

B. Saran

Berdasarkan penelitian yang dilakukan, peneliti memiliki beberapa saran yaitu

1. Buku ajar dengan pendekatan kontekstual pada program linear untuk siswa MA kelas XI ini perlu disempurnakan kembali, jika memang hal tersebut bermanfaat dan menghasilkan produk yang lebih berkualitas.
2. Perlu dikembangkan buku ajar untuk MA pada materi yang lain yang disesuaikan dengan kebutuhan siswa serta kondisi sekolah masing-masing agar kegiatan pembelajaran dapat berlangsung efektif dan menyenangkan.

Daftar Pustaka

- Amri, Sofan & Lif Khoiru. *Konstruksi Pengembangan Pembelajaran*. Jakarta : PT. Prestasi Pustakarya, 2010
- Amri, Sofan. *Pengembangan & Model Pembelajaran dalam Kurikulum 2013*. Jakarta : PT. Prestasi Pustakarya, 2013
- Aqib, Zainal. *Model – model, Media dan Strategi Pembelajaran Kontekstual(Inovatif)*. Bandung : Yrama Widya, 2013
- Arsyad, Nurdin. *Model Pembelajaran Menumbuhkembangkan Kemampuan Metakognitif*. (Makassar : Pustaka Refleksi. 2016
- Damopolii, Muljono. *Pembangunan Karakter dan Budaya Akademik di Perguruan Tinggi*. Makassar : Alauddin University Press. 2014
- Departemen Agama Republik Indonesia. *Al-Qur'an dan Terjemahnya*. Bandung: PT. Sygma Examedia Arkanleema, 2009.
- Fatimah. *Matematika Asyik dengan Pemodelan*. Bandung : PT. Mizan Pustaka, 2009
- Hamalik, Oemar. *Kurikulum dan Pembelajaran*. Jakarta : Bumi Aksara, 2003
- Hasbullah. *Dasa-dasar Ilmu Pendidikan*. Jakarta : PT. Raja Grafindo Persada, 2001
- Hasmiah, Sitti. *Psikologi Pembelajaran Matematika*,Makassar : UIN Alauddin Makassar ,2013
- Hosnan,M. *Pendekatan Saintifik dan Kontekstual dalam Pembelajaran Abad 21*. Bogor : Ghalia Indonesia. 2013
- Ibda, Fatimah. *Psikologi Pendidikan. “Perkembangan Kognitif : Teori Jean Peage”,Jurnal, Fakultas Ilmu Tarbiyah dan Keguruan Aceh, 2013*
- Ihsan, Fuad. *Dasar-dasar Kependidikan*. Jakarta: Rineka Cipta, 2003
- Johnson, Eleine B. *Contextual Teaching and Learning*. Bandung : MLC. 2008
- Purwanto, dkk. “*Pengembangan Bahan Ajar Berbasis Kontekstual pada Materi Himpunan Berbantu Video Pembelajaran*” ,Jurnal, FKIP Universitas Muhammadiyah Metro, Vol.4 No.1, 2015
- Ramdani, Yani. “*Pengembangan Instrumen Dan Bahan Ajar Untuk Meningkatkan Kemampuan Komunikasi, Penalaran, Dan Koneksi Matematis Dalam Konsep Integral.*” *Jurnal Penelitian Pendidikan* Vol. 13 No. 1 2012
- Rohman, arif. *Memahami Ilmu Pendidikan*. Yokyakarta :CV Aswaja Presindo, 2013.
- Rusman, *Model-model Pembelajaran*. Jakarta: raja Grafindo Persada,2012

- Safei , Muh. *Media Pembelajaran(Pengertian, pengembangan, dan aplikasinya* Makassar: Alauddin University Perss, 2011
- Sanjaya, Wina. *Strategi Pembelajaran Berorientasi Standar Pendidikan*. Jakarta : Kencana, 2009).
- Sari, Ratna Almira dkk. “*Pengembangan Modul Pembelajaran kimia berbasis Blog untuk Materi Struktur Atom dan Sistem Periodik Unsur SMA Kelas XI.*”*Jurnal Pendidikan Kimia(JPK)*, Vol.3 No.2, (2014).
- Suardi, Moh. *Belajar dan Pembelajaran*. Yogyakarta : Deepublish, 2015
- Sugiyono. *Metode Penelitian Pendidikan Pendekatan Kuantitatif, Kualitatif, dan R & D*. Bandung : alfabeta, 2016
- Suherman, Erman. *Strategi Pembelajaran Matematika Kontemporer*. Bandung : Universitas Pendidikan Indonesia, 2003
- Syaefudin, Udin. *Inovasi Pendidikan*. Bandung : Alfabeta, 2012
- Trianto, *Mendesain Model Pembelajaran Inovatif – Progresif*. Jakarta : Kencana 2012)
- Van De Walle, Jhon A. *Elementary and Middle School Mathematics*. Virginia:Virginia Commonwealth University, 2007
- Wahyuni dkk.”The Implementation of Contextual Approach in Solving Problems Understanding syntax : Sentence Indonesian at Universities in Surakarta”, *Journal of Education and Practice*, Vol.6 No.3, 2015
- <http://meetabied.wordpress.com>. (diakses pada tanggal 28 Agustus 2016)
- <http://p.mat.unimus.ac.id/wp/makalahprogramlinear.docx>. (diakses pada tanggal 28 Agustus 2016)
- <http://viyy.wordpress.com/2009/01/programlinear.docx> (diakses pada tanggal 28 Agustus 2016)
- <http://www.eprint.uny.ac.id> (diakses tanggal 28 Agustus 2016)
- www.kemndikbud.go.id diakses pada tanggal 22 juli 2016