

**PENGARUH STRATEGI PEMBELAJARAN AKTIF TIPE *POINT
COUNTERPOINT* MENGGUNAKAN *POSTER SESSION*
TERHADAP HASIL BELAJAR BIOLOGI SISWA KELAS X SMA
NEGERI 3 BULUKUMBA**



SKRIPSI

Diajukan untuk Memenuhi Salah Satu Syarat Meraih Gelar
Sarjana Pendidikan (S.Pd) Jurusan Pendidikan Biologi
Pada Fakultas Tarbiyah dan Keguruan
UIN Alauddin Makassar

Oleh:

ELFIIRA HANDAYANI
NIM: 20500113005

**FAKULTAS TARBIYAH DAN KEGURUAN
UNIVERSITAS ISLAM NEGERI (UIN) ALAUDDIN MAKASSAR**


2017

PERNYATAAN KEASLIAN SKRIPSI

Dengan penuh kesadaran, penyusun yang bertanda tangan di bawah ini, menyatakan bahwa skripsi ini benar adalah hasil karya penyusun sendiri, jika dikemudian hari terbukti bahwa skripsi ini merupakan duplikat, tiruan, plagiat, atau dibuat oleh orang lain secara keseluruhan maka skripsi dan gelar yang diperoleh karenanya batal demi hukum.

Makassar, November 2017

Penyusun



ELFIRA HANDAYANI

NIM. 20500113005


PERSETUJUAN PEMBIMBING

Pembimbing penulisan skripsi saudara Elfira Handayani, NIM: 20500113005, mahasiswa Jurusan Pendidikan Biologi pada Fakultas Tarbiyah dan Keguruan UIN Alauddin Makassar, setelah dengan seksama meneliti dan mengoreksi skripsi yang bersangkutan dengan judul: "Pengaruh Strategi Pembelajaran Aktif Tipe Point Counterpoint menggunakan Poster Session terhadap Hasil Belajar Biologi Kelas X Sma Negeri 3 Bulukumba" Memandang bahwa skripsi tersebut telah memenuhi syarat-syarat ilmiah dan dapat disetujui untuk diajukan ke sidang munaqasyah.

Demikian persetujuan ini diberikan untuk diproses selanjutnya.

Makassar, 17 November 2017

Pembimbing I



Dr. Misvkat Malik Ibrahim, M.Si.
NIP. 19851119 201101 2 007

Pembimbing II



Muchlisah, S. Psi, M. A.
NIP. 19620107 199403 1 002

PENGESAHAN SKRIPSI

Skripsi yang berjudul “Pengaruh Strategi Pembelajaran Aktif Tipe *Point Counterpoint* menggunakan *Poster Session* terhadap Hasil Belajar Biologi Kelas X SMA Negeri 3 Bulukumba”, yang disusun oleh saudari Elfira Handayani, NIM: 20500113005 mahasiswa Program Studi Pendidikan Biologi pada Fakultas Tarbiyah dan Keguruan UIN Alauddin Makassar, telah diuji dan dipertahankan dalam sidang munaqasyah yang diselenggarakan pada hari **Senin**, tanggal **28 November 2017** dan dinyatakan diterima sebagai salah satu syarat untuk memperoleh gelar Sarjana Pendidikan (S.Pd) pada Fakultas Tarbiyah dan Keguruan Prodi Pendidikan Biologi, dengan beberapa perbaikan.


Samata-Gowa, 28 November 2017

DEWAN PENGUJI:


KETUA	: Dr. H. Muh. Rapi, S.Ag.,M.Pd	
SEKERTARIS	: Ridwan Idris, S.Ag M.Pd	
MUNAQASYAH I	: Jamilah, S.Si, M. Si.	
MUNAQASYAH II	: Eka Damayanti, S. Psi, M. A	
PEMBIMBING I	: Dr Misykat Malik Ibrahim, M. Si	
PEMBIMBING II	: Muchlisah, S. Psi, M. A	

Disahkan oleh:

Dekan Fakultas Tarbiyah dan Keguruan
UIN Alauddin Makassar


/ Dr. H. Muhammad Amri, Lc., M.Ag. /
NIP. 19730120 200312 1 00

KATA PENGANTAR



Alhamdulillah segala puji hanya milik Allah SWT atas rahmat dan hidayah-Nya yang senantiasa dicurahkan kepada penulis dalam menyusun skripsi ini hingga selesai. Salam dan shalawat senantiasa penulis haturkan kepada Rasulullah Muhammad Sallallahu' Alaihi Wasallam sebagai satu-satunya uswa dan qudwah, petunjuk jalan kebenaran dalam menjalankan aktivitas keseharian kita.

Melalui tulisan ini, penulis menyampaikan ucapan terima kasih yang tulus, teristimewa kepada kedua orang tua tercinta Ayahanda Mustafa dan Ibunda Masna yang telah mengasuh, mendoakan, membimbing dan membiayai penulis selama dalam pendidikan, sampai selesainya skripsi ini, kepada beliau penulis senantiasa memanjatkan doa semoga Allah SWT mengasihi, dan mengampuni dosanya. Aamiin.

Penulis juga menyadari bahwa tanpa bantuan dan partisipasi dari berbagai pihak, skripsi ini tidak mungkin dapat terselesaikan seperti yang diharapkan. Oleh karena itu penulis patut menyampaikan terima kasih yang sebesar-besarnya kepada :

1. Prof. Dr. H. Musafir, M.Si. selaku Rektor UIN Alauddin Makassar.
2. Dr. H. Muhammad Amri. Lc., M.Ag, selaku Dekan Fakultas Tarbiyah dan Keguruan UIN Alauddin Makassar.
3. Jamilah, S.Si.,M.Si selaku Ketua Jurusan Pendidikan Biologi Fakultas Tarbiyah dan Keguruan UIN Alauddin Makassar.

4. Dr. H. Muh. Rapi. M.Ag. selaku sekretaris Jurusan Pendidikan Biologi Fakultas Tarbiyah dan Keguruan UIN Alauddin Makassar.
5. Dr. Misykat Malik Ibrahim, M.Si. dan Muchlisah, S. Psi, M. A. Selaku pembimbing I dan II yang telah memberi waktunya dan arahan serta koreksi dalam penyusunan skripsi ini dan yang membimbing penulis sampai tahap penyelesaian.
6. Para dosen, karyawan dan karyawan fakultas tarbiyah dan keguruan yang secara konkrit memberikan bantuannya baik langsung maupun tak langsung.
7. Kepada ibu Lilis Suriani Embas S. Pd selaku guru Biologi dan seluruh staf serta adik-adik siswa kelas X MIA 3 dan kelas X MIA 4 SMA Negeri 3 Bulukumba untuk segala pengertian, bantuan dan kerjasamanya selama penulis melaksanakan penelitian dalam rangka penyelesaian skripsi.
8. Kepada Kepala Perpustakaan dan seluruh stafnya, saya ucapkan banyak terima kasih karena telah menyediakan berbagai fasilitas dalam penyusunan skripsi ini.
9. Terima kasih kepada kakak saya Rosdiana S. Pd yang tak henti-hentinya memberikan motivasi dan saran kepada saya serta yang selalu siap mendengarkan keluhan-keluhan saya selama pengerjaan skripsi ini.
10. Terima kasih kepada sahabat-sahabat saya Nelly Ariska, Wiwik Sulfianti, dan Fatmawati yang selalu memberikan saya motivasi sehingga saya selalu bersemangat dalam menyelesaikan skripsi ini.
11. Terima kasih kepada teman seperjuangan Diana Ariana, Risa Riska dan Sukma Nurdin yang telah membantu saya dalam penyelesaian skripsi ini.

12. Terima kasih kepada saudara dan sepupu saya Fatmawati, Yuliana, Sri Ayu Putri dan Sri Ninda Salim yang telah banyak banyak memberikan saya bantuan dan motivasi
13. Terima kasih kepada sahabat saya Nirfa handayani yang telah membantu saya selama proses penelitian.
14. Seluruh Civitas Akademik Jurusan Pendidikan Biologi Fakultas Tarbiyah dan Keguruan UIN Alauddin Makassar khususnya angkatan 2013 (Biologi Evolusi yang telah memberikan saran maupun kritikan yang membangun.
15. Terkhusus untuk Biologi 1.2 (2013) terima kasih banyak atas bantuannya dan waktunya serta kebersamaan yang kita lalui selama ini, semoga komunikasi tidak terputus.
16. Semua pihak yang tidak dapat penulis sebutkan satu persatu yang telah banyak memberikan sumbangsih kepada penulis selama kuliah hingga penulisan skripsi.

Tiada balasan yang dapat penulis, kecuali kepada Allah swt penulis harapkan balasan dan semoga bernilai pahala disisi-Nya.

Aamiin Ya Rabbal Alamin.

Makassar, November 2017

Penulis

DAFTAR ISI

HALAMAN JUDUL	i
PERNYATAN KEASLIAN SKRIPSI.....	ii
PERSETUJUAN PEMBIMBING	iii
LEMBAR PENGESAHAN	iv
KATA PENGANTAR.....	v
DAFTAR ISI.....	vii
DAFTAR TABEL	ix
DAFTAR GAMBAR.....	xi
ABSTRAK	xii
BAB I PENDAHULUAN.....	
A. Latar Belakang Masalah.....	1
B. Rumusan Masalah	10
C. Hipotesis.....	10
D. Defenisi Operasional Variabel	11
E. Tujuan Penelitian	12
F. Manfaat Penelitian.....	13
BAB II TINJAUAN PUSTAKA.....	15-31
A. Strategi Pembelajaran Aktif.....	15
B. Strategi Pembelajaran Aktif Tipe <i>Point Counterpoint</i>	18
1. Pengertian <i>Point Counterpoint</i>	18
2. Langkah-langkah <i>Point Counterpoint</i>	20
3. Kelebihan <i>Point Counterpoint</i>	21
4. Kekurangan <i>Point Counterpoint</i>	22
C. Strategi Pembelajaran Aktif Tipe Poster Session	21
1. Pengertian <i>Poster Session</i>	22
2. Langkah-Langkah <i>Poster Session</i>	23
3. Manfaat <i>Poster Session</i>	23
D. Strategi pembelajaran Aktif Tipe <i>Point Counterpoint</i> Menggunakan <i>Poster Session</i>	24
1. Pengertian <i>Point Counterpoint</i> menggunakan <i>Poster</i> <i>session</i>	24
2. Langkah-langkah <i>Point Counterpoint</i> menggunakan <i>Poster</i> <i>session</i>	
D. Hasil Belajar	25

1. Pengertian Hasil Belajar	25
2. Faktor-faktor yang Mempengaruhi Hasil Belajar.....	27
3. Tujuan dan Fungsi Hasil Belajar	30
BAB III METODOLOGI PENELITIAN	32-46
A. Jenis Penelitian	32
B. Lokasi Penelitian.....	32
C. Desain Penelitian	32
D. Populasi dan Sampel.....	33
E. Instrumen Penelitian.....	35
F. Validitas dan Realibilitas.....	37
G. Prosedur Penelitian	38
H. Teknik Pengolahan dan Analisis Data	39
1. Statistik Deskriptif.....	39
2. Statistik Inferensial	42
BAB IV HASIL PENELITIAN DAN PEMBAHASAN	47-80
A. Hasil Penelitian.....	47
1. Analisis Deskriptif.....	47
a. Analisis Deskriptif Hasil Belajar Peserta didik yang diajar dengan Strategi Pembelajaran Aktif Tipe Point Counterpoint menggunakan Poster Session.....	47
b. Analisis Deskriptif Hasil Belajar Peserta Didik yang diajar tanpa Strategi Pembelajaran Aktif <i>Tipe Point Counterpoint</i> menggunakan <i>Poster session</i>	57
2. Analisis Inferensial.....	69
a. Uji Normalitas	69
b. Uji Homogenitas.....	70
c. Analisis Hipotesis.....	71
B. Pembahasan	72
BAB V PENUTUP.....	81-82
A. Kesimpulan	81
B. Saran Penelitian.....	82
DAFTAR PUSTAKA	83
LAMPIRAN-LAMPIRAN	
RIWAYAT HIDUP PENULIS	

DAFTAR TABEL

Tabel 3.1	Jumlah Populasi	33
Tabel 3.2	Jumlah Sampel.....	35
Tabel 3.3	Kriteria Tingkat Penguasaan Materi.....	42
Tabel 4.1	Data Hasil Tes Belajar Peserta Didik Di Kelas kontrol (X MIA 4) Yang Diajar Dengan Metode Ceramah.....	47
Tabel 4.2	Distribusi Frekuensi dan Presentase Pretest Hasil Belajar Peserta Didik Kelas X MIA 4 dengan Menggunakan Metode Ceramah...	51
Tabel 4.3	Distribusi frekuensi dan persentase serta pengkategorian skor hasil belajar peserta didik <i>pretest</i> kelas control yang diajar menggunakan metode ceramah.....	51
Tabel 4.4	Distribusi Frekuensi dan Presentase Posttest Hasil Belajar Peserta Didik Kelas X MIA 4 dengan Menggunakan Metode Ceramah....	55
Tabel 4.5	Distribusi frekuensi dan persentase serta pengkategorian skor hasil belajar <i>posttest</i> kelas kontrol yang diajar menggunakan metode ceramah.....	55
Tabel 4.6	Data Hasil Tes Belajar Peserta Didik Di Kelas X MIA 3 Yang Diajar Dengan Strategi Pembelajaran Aktif Tipe <i>Point</i> <i>Counterpoint</i> menggunakan <i>Poster Session</i>	58
Tabel 4.7	Distribusi Frekuensi dan Presentase Posttest Hasil Belajar peserta Didik Kelas X MIA 3 dengan Menggunakan Strategi Pembelajaran Aktif Tipe <i>Point Counterpoint</i> menggunakan <i>Poster Session</i>	61

Tabel 4.8	Distribusi frekuensi dan persentase serta pengkategorian skor hasil belajar peserta didik <i>pretest</i> kelas eksperimen yang diajar menggunakan strategi pembelajaran aktif tipe <i>Point Counterpoint</i> menggunakan <i>Poster session</i>	62
Tabel 4.9	Distribusi Frekuensi dan Presentase Posttest Hasil Belajar Peserta Didik Kelas X MIA 3 dengan Menggunakan Strategi Pembelajaran Aktif Tipe <i>Point Counterpoint</i> menggunakan <i>Poster Session</i>	65
Tabel 4.10	Distribusi frekuensi dan persentase serta pengkategorian skor hasil belajar peserta didik <i>posttest</i> kelas eksperimen yang diajar menggunakan strategi pembelajaran aktif tipe <i>point counterpoint</i> menggunakan <i>postes session</i>	66
Tabel 4.11	Uji Normalitas Signifikan Hitung Hasil Belajar Pretest dan Posttest Kelas Eksperimen (X MIA 3).....	70
Tabel 4.12	Uji Normalitas Signifikan Hitung Hasil Belajar Pretest dan Posttest Kelas Kontrol (X MIA 4).....	70
Tabel 4.13	Uji Homogenitas Signifikan Hitung Hasil Belajar Pretest Kelas eksperimen (X MIA 3) dan Kelas Kontrol (XMIA 4)	71
Tabel 4.14	Uji Hipotesis Signifikan Hitung Hasil Belajar Posttest Kelas Eksperimen (X MIA 3) dan Kelas Kontrol (X MIA 4).....	72

DAFTAR GAMBAR

Gambar 4.1	Diagram Frekuensi Hasil Belajar Pretest Kelas Kontrol (X MIA 4) dengan menggunakan Metode Ceramah	52
Gambar 4.2	Diagram Frekuensi Hasil Belajar Postest Kelas Kontrol (X MIA 4) dengan menggunakan Metode Ceramah	56
Gambar 4.3	Diagram Frekuensi Hasil Belajar Pretest Kelas Eksperimen (X MIA 3) dengan Strategi Pembelajaran Aktif Tipe <i>Point Counterpoint</i> menggunakan <i>Poster Session</i>	63
Gambar 4.4	Diagram Frekuensi Hasil Belajar Postest Biologi Kelas Eksperimen (X MIA 3) dengan Strategi Pembelajaran Aktif Tipe <i>Point Counterpoint</i> menggunakan <i>Poster Session</i>	67

ABSTRAK

Nama : Elfira Handayani

Nim : 20500113005

Judul Penelitian : **Pengaruh Strategi Pembelajaran Aktif Tipe *Point Counterpoint* menggunakan *Poster Session* terhadap Hasil Belajar Biologi Siswa kelas X SMA Negeri 3 Bulukumba.**

Penelitian ini membahas tentang pengaruh strategi pembelajaran aktif tipe *point counterpoint* menggunakan *poster session* terhadap hasil belajar Biologi Siswa kelas X SMA Negeri 3 Bulukumba. Tujuan penelitian ini adalah (1) Untuk mengetahui hasil belajar biologi siswa kelas X SMA Negeri 3 Bulukumba sebelum diterapkan strategi Pembelajaran Aktif Tipe *Point Counterpoint* menggunakan *Poster Session*, (2) Untuk mengetahui hasil belajar biologi siswa kelas X SMA Negeri 3 Bulukumba setelah diterapkan strategi Pembelajaran Aktif Tipe *Point Counterpoint* menggunakan *Poster Session*, (3) Untuk menganalisis pengaruh strategi Pembelajaran Aktif Tipe *Point Counterpoint* menggunakan *Poster Session* terhadap hasil belajar biologi siswa kelas X SMA Negeri 3 Bulukumba.

Penelitian ini merupakan penelitian eksperimen bentuk eksperimen semu (*Quasi Ekperimental*), desain penelitian yang digunakan adalah *One-Group Pretest-Posttest Design* dengan pengambilan sampel *random sampling*. Populasi penelitian ini adalah seluruh siswa kelas X MIA SMA Negeri 3 Bulukumba. Sampel penelitian ini yaitu kelas X MIA 3 (Eksperimen) dengan jumlah 32 siswa dan kelas X MIA 4 (Kontrol) dengan jumlah 31 siswa. Pengambilan data dilakukan dengan menggunakan tes hasil belajar yang berupa *Pretest* dan *Posttest*. Teknik analisis data pada penelitian ini adalah teknik analisis deskriptif dan inferensial.

Hasil penelitian menunjukkan nilai t_{hitung} sebesar sebesar 4,877 pada taraf kesalahan 0,05 (5%) dengan nilai $dk = n - 1 = (63 - 2)$ diperoleh nilai t_{tabel} sebesar 1,999. Dari analisis data nilai t_{hitung} lebih besar dari pada t_{tabel} yaitu ($4,877 > 1,999$). Dengan demikian H_0 ditolak dan H_1 diterima, berarti dapat disimpulkan bahwa terdapat pengaruh hasil belajar peserta didik yang diajar dengan menggunakan strategi pembelajaran aktif tipe *point counterpoint* menggunakan *poster session* terhadap hasil belajar biologi siswa kelas X SMA Negeri 3 Bulukumba.

Kata Kunci : *Point Counterpoint, Poster Session, dan Hasil Belajar.*

BAB 1

PENDAHULUAN

A. Latar Belakang Masalah

Era globalisasi dimulai pada abad 21, dipandang sebagai era persaingan sebuah kualitas. Hal ini membawa konsekuensi baru pada berbagai bidang, termasuk bidang pendidikan. Dalam undang-undang RI nomor 20 tahun 2003 tentang sistem pendidikan nasional Bab 1 Pasal 1 (1) pendidikan didefinisikan sebagai usaha sadar dan terencana untuk mewujudkan suasana belajar dan proses belajar agar peserta didik secara aktif mengembangkan potensi dirinya untuk memiliki kekuatan spiritual keagamaan, pengendalian diri, kepribadian, kecerdasan, akhlak mulia, serta keterampilan yang diperlukan dirinya, masyarakat, bangsa dan negara (Depdiknas, 2013:1). Untuk mencetak kualitas SDM (Sumber Daya Manusia) yang baik, diperlukan upaya yang berhubungan dengan sistem pendidikan di Indonesia.¹

Pendidikan bertujuan untuk mengembangkan kualitas manusia, sebagai suatu kegiatan yang sadar akan tujuan, maka dalam pelaksanaannya berada dalam suatu proses yang berkesinambungan dalam setiap jenis dan jenjang pendidikan semuanya berkaitan dalam suatu sistem yang integral. Umumnya, tujuan pendidikan ialah menyediakan lingkungan yang memungkinkan anak didik untuk mengembangkan bakat dan kemampuannya secara optimal. Setiap orang memiliki potensi kemampuan dalam derajat yang berbeda-beda dan dalam bidang yang berbeda pula. Peserta didik dapat

¹Destia Cika Aninta dan Rusijono, *Penerapan Metode Aktif Debate pada Mata Pelajaran Sosiologi materi konflik, kekerasan, dan upaya penyelesaiannya untuk Meningkatkan kemampuan Komunikasi Lisan Siswa Kelas XI Di SMA 1 Glagah Banyuwangi*, vol, h.3

mewujudkan dirinya dan berfungsi sepenuhnya sesuai dengan kebutuhan pribadinya dan kebutuhan masyarakat. Salah satu komponen pendidikan adalah peserta didik dan pendidik, peserta didik adalah komponen masukan dalam sistem pendidikan yang selanjutnya diproses dalam proses pendidikan, sehingga menjadi manusia yang berkualitas sesuai dengan tujuan pendidikan nasional.²

Proses belajar mengajar mencakup aspek dimana guru harus memiliki strategi agar siswa dapat belajar secara efektif dan efisien, mencapai tujuan yang diharapkan. Salah satu langkah untuk memiliki strategi itu ialah harus menguasai teknik-teknik penyajian atau biasanya disebut metode mengajar. Pada mulanya istilah strategis digunakan dalam dunia militer dan diartikan sebagai cara penggunaan seluruh kekuatan militer untuk menenangkan suatu peperangan. Seseorang yang berperan dalam mengatur strategi, untuk memenangkan peperangan sebelum melakukan suatu tindakan, ia akan menimbang bagaimana kekuatan pasukan yang dimilikinya baik dilihat dari kuantitas maupun kualitasnya. Setelah semuanya diketahui, kemudian ia menyusun tindakan yang harus dilakukan, baik tentang siasat peperangan yang harus dilakukan, taktik dan teknik peperangan, maupun waktu yang tepat untuk melakukan suatu serangan. Dengan demikian dalam menyusun strategi perlu memperhitungkan berbagai faktor baik dari dalam maupun dari luar. Begitu pula dengan sekolah terpadu yang memerlukan strategi yang inovatif untuk bersaing dengan sekolah-sekolah bertaraf internasional maupun nasional. Dari ilustrasi tersebut dapat disimpulkan bahwa, strategi digunakan untuk

² Rofa Nurochma dkk, *strategi pembelajaran Guided Inquiry dan Demonstrasi Ditinjau dari gay belajar Siswa kelas VII SMP Negeri 1 Jaten*, vol.17, h.1

memperoleh kesuksesan atau keberhasilan dalam mencapai tujuan. Dalam dunia pendidikan, strategi pembelajaran dapat diartikan sebagai perencanaan yang berisi rangkaian kegiatan yang didesain untuk mencapai tujuan pendidikan tertentu.³

Strategi belajar-mengajar merupakan keseluruhan prosedur yang ditempuh oleh guru dan siswa yang memungkinkan atau memberi kesempatan kepada siswa untuk melakukan kegiatan belajar dalam rangka mencapai tujuan tertentu. Strategi apa yang dipilih dan digunakan, pada hakikatnya bergantung pada kemampuan guru sendiri, yang ditandai oleh tingkat pengetahuan, keterampilan, sikap dan pengalamannya serta berkaitan dengan ruang lingkup proses belajar-mengajar dalam bidang umumnya dan strategi belajar-mengajar pada bidang studi khususnya.⁴

Strategi pembelajaran terkait dengan bagaimana materi disiapkan, metode apa yang terbaik untuk menyampaikan materi pembelajaran tersebut, dan bagaimana bentuk evaluasi yang tepat digunakan untuk mendapatkan umpan balik pembelajaran. Namun, strategi pembelajaran yang menjadi sorotan dekade terakhir adalah bagaimana guru dapat merancang strategi itu agar para siswa dapat menikmati pembelajaran yang menyenangkan. Karena otak berfikir hanya mampu berfungsi secara optimal, jika stimulus dari luar lingkungan (terutama guru) sangat menyenangkan.⁵

³ Sudarmaji Lamiran, *Strategi Pembelajaran Sekolah Terpadu* (Cet. Pertama : Jakarta : Prestasi Pustakaraya, 2011), h.10.

⁴Oemar Hamalik, *Pendekatan Baru Strategi Belajar Mengajar Berdasarkan CBSA* (Cet. 5 ; Bandung : Sinar Baru Algensindo, 2009), h. 1.

⁵Darmansyah, *Strategi Pembelajaran Menyenangkan dengan humor* (Cet. Kedua ; Jakarta : Bumi Aksara, 2011), h. 17.

Mengingat pentingnya strategi pembelajaran, seorang guru dituntut untuk memilih dan menggunakan strategi yang baik. Hal ini berguna untuk dapat meningkatkan minat siswa dalam proses pembelajaran Ilmu Pengetahuan Alam (IPA). Menurut Sardiman menyatakan bahwa “minat adalah suatu kondisi yang terjadi apabila seseorang melihat ciri-ciri atau arti sementara situasi yang dihubungkan dengan keinginan-keinginan dan kebutuhan sendiri”.⁶

Strategi pembelajaran yang berkesan monoton oleh guru membuat siswa kurang berminat untuk mengikuti dan melaksanakan proses belajar mengajar. Kurangnya sarana prasarana sekolah seperti laboratorium yang bersifat dwi fungsi, buku-buku pembelajaran, dan motivasi siswa juga mempengaruhi proses pembelajaran. Selain itu, terdapat juga fenomena beberapa guru yang sangat lambat atau malah tidak mengembalikan pekerjaan siswa sehingga siswa acuh tidak acuh dengan apa yang dikerjakannya.⁷

Terkait dengan strategi pendidikan, Rasulullah SAW sejak awal sudah mencontohkan dan melakukan metode pendidikan yang tepat kepada para sahabatnya. Strategi pembelajaran yang beliau lakukan sangat akurat dan tepat dalam menyampaikan ajaran islam. Salah satu strategi yang digunakan beliau adalah Tanya jawab dan diskusi sesuai dengan Hadist Riwayat Muslim yaitu sebagai berikut :

Hadist tentang Metode tanya jawab dan diskusi

⁶ Yulia Fitrianita, *peningkatan minat belajar siswa pada pembelajaran IPS dengan strategi Point Counterpoint SD Negeri 28 Batang Anai Palapa Saiyo*, vol.1, h.1-2.

⁷ Darmika, Suma, Suastra, *Pengaruh Model Pembelajaran Kooperatif MURDER terhadap Motivasi Belajar dan Prestasi Belajar ipa siswa SMP*, vol. 4, no. 2 (2014), h. 13.

عَنْ أَبِي هُرَيْرَةَ قَالَ قَالَ رَسُولُ اللَّهِ مَنْ أَحَقُّ النَّاسِ بِحُسْنِ الصُّحْبَةِ؟ قَالَ أُمُّكَ ثُمَّ أُمُّكَ ثُمَّ أَبُوكَ ثُمَّ
أَدْنَاكَ أَدْنَاكَ (رواه مسلم)

Dari Abu Hurairah r.a Berkata : ada seorang laki-laki bertanya kepada Rasul. Ya Rasulullah, siapakah orang yang paling berhak saya hormati? Beliau menjawab : “Ibumu, kemudian ibumu, kemudian ibumu, kemudian ayahmu, kemudian yang lebih dekat dan yang lebih dekat dengan kamu (HR. Muslim).⁸

Analisis :

Hadist diatas menjelaskan bahwa Rasulullah menggunakan metode tanya jawab sebagai strategi pembelajarannya. Beliau sering menjawab pertanyaan dari sahabatnya ataupun sebaliknya. Metode tanya jawab ini sendiri ialah metode pembelajaran yang memungkinkan adanya komunikasi langsung antara pendidik dan peserta didik, sehingga komunikasi ini terlihat adanya timbal balik antara guru dengan siswa. Tujuan terpenting dari metode tanya jawab ini adalah para guru atau pendidik dapat mengetahui sejauh mana para murid dapat mengerti dan mengungkapkan apa yang telah dijelaskan.

Pembelajaran aktif (*Active Learning*) adalah suatu proses dimana peserta didik terlibat secara aktif dalam kegiatan, seperti membaca, menulis, diskusi, atau pemecahan masalah yang mengembangkan daya analisis, sintesis, dan evaluasi konten yang dipelajari. *Center of teaching, and learning University of Minnesota* memberikan defenisi tentang pembelajaran aktif merupakan pendekatan pembelajaran dimana peserta didik

⁸ <http://dillanazaly.blogspot.co.id/2013/10/hadist-tentang-metode-pendidikan.html>

melibatkan materi yang mereka pelajari melalui kegiatan membaca, menulis, berbicara, mendengarkan dan refleksi.⁹

Kegiatan belajar mengajar yang berorientasi pada aktivitas siswa diwujudkan dalam berbagai bentuk kegiatan, seperti mendengarkan, berdiskusi, memprediksi sesuatu, menyusun laporan, memecahkan masalah dan lain sebagainya. Keaktifan siswa seperti mengerjakan tugas, berdiskusi dan mengumpulkan data.¹⁰

Keberhasilan dalam proses belajar mengajar tidak terlepas dari kesiapan siswa dan kesiapan guru. Siswa dituntut mempunyai minat terhadap materi pelajaran, demikian pula seorang guru dituntut menguasai materi yang akan diajarkan serta mampu memilih strategi mengajar yang tepat untuk menciptakan interaksi edukatif yang baik, secara teoritis dan empiris salah satu faktor yang menyebabkan siswa kurang berminat dan mengalami kesulitan dalam belajar biologi adalah penggunaan strategi dan metode mengajar yang monoton dan kurang tepat.¹¹

Hasil wawancara dengan guru biologi di SMA Negeri 3 Bulukumba diperoleh bahwa masih banyak siswa yang kurang antusias mengikuti proses pembelajaran, hal ini terlihat dari aktivitas siswa yang masih sibuk berbicara dengan teman sebangkunya pada saat guru sedang menjelaskan, siswa jarang mengajukan pertanyaan, mengemukakan pendapat dan cenderung tidak aktif dalam proses pembelajaran, serta hasil belajar siswa

⁹ Muhammad Yaumi, *Model Perbaikan Kinerja Guru Dalam Pembelajaran* (cet.pertama ;Makassar:University Press:2014)h.53-54

¹⁰ Abdul Gafur, *desain penelitian*,(Yogyakarta:Ombak:2012)h.140.

¹¹Muharram & Jusniar, ”*Meningkatkan Partisipasi Siswa Kelas XI SMAN 3 Sungguminasa Melalui Penerapan Pembelajaran Penemuan Terbimbing pada Materi Pokok Senyawa Hidrokarbon*”, vol. 13, no. 1 (2012): h. 69-70.

kelas X SMA Negeri 3 Bulukumba masih tergolong rendah dimana masih banyaknya nilai siswa yang tidak memenuhi KKM 75. Hal ini dikarenakan dalam proses pembelajaran yang dilakukan oleh guru biologi seringkali menggunakan strategi pembelajaran yang berpusat pada guru, padahal apabila guru terus menerus menggunakan strategi pembelajaran seperti itu maka akan sulit bagi siswa untuk berperan aktif dalam suatu kegiatan pembelajaran karena guru bertindak sebagai pusat informasi sehingga akan terbentuk komunikasi satu arah saja. Strategi pembelajaran yang demikian akan membuat siswa menjadi cepat bosan dan hilangnya minat dalam pembelajaran biologi. Maka dari itu pembelajaran IPA biologi kelas X SMA Negeri 3 Bulukumba membutuhkan suatu strategi pembelajaran yang menarik untuk meningkatkan keaktifan siswa dalam proses pembelajaran sehingga hasil belajarnya dapat meningkat.

Salah satu strategi pembelajaran yang dapat meningkatkan keaktifan siswa adalah strategi pembelajaran *Point counterpoint*. Strategi pembelajaran *Point Counterpoint* memiliki kelebihan, diantaranya yaitu : Siswa dituntut untuk aktif mengeluarkan pendapat dalam kelompoknya, siswa dituntut untuk berfikir secara kritis mengenai isu yang dibahas dalam kelompok, melatih siswa untuk memaparkan hasil diskusi dan menerima tanggapan dari teman atau kelompok lainnya.

Strategi pembelajaran Aktif lainnya yang dapat meningkatkan keaktifkan siswa yaitu Strategi Pembelajaran Aktif Tipe *Poster Session*. Kelebihan strategi pembelajaran *Poster Session* yaitu siswa dapat menyalurkan bakat atau keterampilan dalam menggambar, melatih siswa untuk berfikir kreatif, siswa dapat mengembangkan pemikiran atau ide-ide dari topic yang telah disepakati melalui diskusi kelompok, setiap

siswa akan ikut serta berpartisipasi dalam pembelajaran, materi dapat diingat lebih lama karena proses menuangkan ide melalui media gambar atau poster.¹²

Penelitian yang dilakukan oleh Yulia Fitrianita dkk menjelaskan bahwa strategi pembelajaran *poster session* adalah strategi pembelajaran aktif dalam mengungkapkan pendapat, memberikan pertanyaan dan menjawab pertanyaan. Agar siswa aktif dalam mengungkapkan pendapat siswa diminta untuk membuat rangkuman tentang topik yang sedang dipelajari pada sebuah kertas besar yang kemudian ditempelkan di papan tulis dan dipresentasikan sehingga siswa mampu menjawab pertanyaan dan bertanya tentang materi yang belum dipahami serta kesulitan siswa dapat dibahas bersama-sama pada saat proses pembelajaran berlangsung. Jadi siswa menjadi aktif dalam mencari informasi tentang topik yang sedang dibahas dalam pembelajaran saat itu serta siswa paham tentang konsep-konsepnya dan siswa menjadi komunikatif. Perpaduan dari kedua strategi pembelajaran aktif tersebut sangat baik untuk melibatkan atau mengikutsertakan siswa secara aktif dalam proses pembelajaran sehingga tidak hanya guru yang berperan aktif tetapi siswa juga terlibat dalam proses pembelajaran.¹³

Penelitian ini mencoba memadukan dua strategi pembelajaran aktif yakni strategi pembelajaran aktif tipe *point counterpoint* dan strategi pembelajaran aktif tipe poster session, hal ini digunakan sebagai alternatif untuk meningkatkan aktivitas belajar peserta didik yang selanjutnya diharapkan dapat meningkatkan hasil belajar peserta didik

¹² <http://Dewi0175blogspot.com/2014/08/strategi-poster-session-kolaborasi.html> diakses pada tanggal 08 februari 2017 jam 16:14 WITA.

¹³ Endang Dwi Hastuti dkk, *Penerapan Strategi Pembelajaran Poster Session Untuk Meningkatkan Pemahaman Konsep Dan Komunikasi Siswa Dalam Pembelajaran Matematika Pada Siswa Kelas Viii C Smp Negeri I Karanggede*, vol. h.4-5

khususnya dalam pembelajaran Biologi. Strategi pembelajaran aktif tipe *Point Counterpoint* merupakan suatu metode diskusi yang memungkinkan siswa berperan aktif dalam proses pembelajaran dimana siswa diarahkan agar mampu menanggapi dan mengemukakan pendapat terkait dengan hal-hal yang didiskusikan. Format tersebut mirip dengan perdebatan namun kurang formal dan berjalan lebih cepat.¹⁴ Strategi pembelajaran aktif tipe *Poster Session* merupakan cara untuk mengumpulkan imajinasi, menimbulkan pertukaran ide, dan memberikan informasi pembelajaran yang dituangkan dalam sebuah poster atau gambar.¹⁵

Berdasarkan hal ini peneliti menarik kesimpulan untuk melakukan penelitian dengan judul **“Pengaruh Strategi Pembelajaran Aktif Tipe *Point Counterpoint* menggunakan *Poster Session* terhadap Hasil Belajar Biologi Siswa Kelas X SMA Negeri 3 Bulukumba.**

B. Rumusan Masalah

1. Bagaimana hasil belajar biologi siswa kelas X SMA Negeri 3 Bulukumba yang diajar dengan strategi Pembelajaran Aktif Tipe *Point Counterpoint* menggunakan *Poster Session* ?

¹⁴ Yulia Fitrianita dkk, *Peningkatan Minat Belajar Siswa pada Pembelajaran IPS dengan Strategi Point counterpoint SD Negeri 28 Batang Anai Palopo Saiyo*, Vol.1, h.4

¹⁵Pat Hollongsworth dan Gina Lewis, *Pembelajaran Aktif meningkatkan Keasyikan Kegiatan dikelas*. (Jakarta: PTindeks, 2008).

2. Bagaimana hasil belajar biologi siswa kelas X SMA Negeri 3 Bulukumba yang diajar tanpa strategi Pembelajaran Aktif Tipe *Point Counterpoint* menggunakan *Poster Session* ?
3. Apakah terdapat pengaruh strategi Pembelajaran Aktif Tipe *Point Counterpoint* menggunakan *Poster Session* terhadap hasil belajar biologi siswa kelas X SMA Negeri 3 Bulukumba?

C. Hipotesis Penelitian

Hipotesis merupakan jawaban sementara terhadap rumusan masalah penelitian, dimana rumusan masalah penelitian telah dinyatakan dalam bentuk kalimat pertanyaan. Dikatakan sementara karena jawaban yang diberikan baru didasarkan pada teori yang relevan, belum didasarkan pada fakta-fakta empiris yang diperoleh melalui pengumpulan data. Jadi hipotesis juga dapat dinyatakan sebagai jawaban teoritis terhadap rumusan masalah penelitian, belum jawaban yang empirik dengan data.¹⁶

Berdasarkan latar belakang dan rumusan masalah tersebut diatas maka dapat dikemukakan bahwa terdapat pengaruh strategi pembelajaran aktif tipe *Point Counterpoint* menggunakan *poster session* terhadap hasil belajar Biologi kelas X SMA Negeri 3 Bulukumba

D. Definisi Operasional Variabel

Pengertian operasional variabel dimaksudkan untuk memberikan gambaran yang jelas tentang variabel-variabel yang diteliti sehingga dapat menyamakan persepsi antara

¹⁶Sugiyono, *Metode Penelitian Pendidikan Pendekatan Kuantitatif, Kualitatif, dan R&D* (Cet. Ke-18 ; Bandung : Alfabeta, 2013), h. 96.

penulis dan pembaca. Adapun variabel yang dimaksud dalam penelitian ini adalah sebagai berikut :

1. Strategi Pembelajaran Aktif tipe *Point Counterpoint* menggunakan *Poster Session*

Strategi pembelajaran aktif tipe *Point Counterpoint* menggunakan *Poster Session* merupakan penggabungan dan perpaduan dua strategi pembelajaran guna memperkuat dan saling melengkapi antara strategi satu dengan strategi yang lainnya. Kedua strategi ini menekankan pada proses berpikir yang logis dan mencoba menuangkan ide-ide yang ada dipikiran peserta didik. Dalam penggabungan kedua strategi tersebut mengarahkan peserta didik agar secara aktif dalam mendiskusikan materi pembelajaran, setelah itu hasil diskusi dituangkan dalam bentuk poster, poster yang telah dibuat dipresentasikan. Kemudian memberikan kesempatan kepada kelompok lain untuk menyanggah atau bertanya, kelompok presentasi berusaha mempertahankan jawaban agar terjadi perdebatan antar kelompok, kemudian memberikan klarifikasi atau kesimpulan dari setiap pertanyaan yang dilontarkan oleh masing-masing kelompok. Penggabungan atau perpaduan dua strategi ini bermaksud untuk meningkatkan partisipasi belajar siswa dalam pembelajaran Biologi.

2. Hasil Belajar

Hasil belajar dapat didefinisikan sebagai kemampuan yang dimiliki peserta didik setelah menerima pengalaman belajarnya. Hasil belajar dapat ditunjukkan dengan nilai tes yang diberikan oleh guru.

E. Tujuan Penelitian

Berdasarkan rumusan masalah yang telah dipaparkan, maka penelitian ini dilaksanakan dengan tujuan beberapa hal:

1. Mengetahui hasil belajar biologi siswa kelas X SMA Negeri 3 Bulukumba sebelum diterapkan strategi Pembelajaran Aktif Tipe *Point Counterpoint* menggunakan *Poster Session*.
2. Mengetahui hasil belajar biologi siswa kelas X SMA Negeri 3 Bulukumba setelah diterapkan strategi Pembelajaran Aktif Tipe *Point Counterpoint* menggunakan *Poster Session*.
3. Menganalisis pengaruh strategi Pembelajaran Aktif Tipe *Point Counterpoint* menggunakan *Poster Session* terhadap hasil belajar biologi siswa kelas X SMA Negeri 3 Bulukumba.

F. Manfaat Penelitian

Penelitian ini dapat memberikan manfaat kepada beberapa kalangan, yaitu:

1. Manfaat teoritis

Secara teoritis diharapkan penelitian ini memberikan manfaat sebagai salah satu sumber bacaan dan bahan informasi dalam mengkaji masalah yang relevan dengan hasil penelitian.

2. Manfaat praktis

a. Bagi siswa

- 1) Meningkatkan partisipasi siswa karena sistem pembelajarannya yang lebih menarik dan menyenangkan serta bersifat *student center*.

- 2) Meningkatkan kemampuan siswa untuk berfikir melalui strategi pembelajaran yang lebih menarik, inovatif, dan aktif.

b. Bagi guru

- 1) Memberikan gambaran kepada guru tentang strategi pembelajaran yang dapat digunakan untuk meningkatkan keaktifan maupun partisipasi siswa di dalam proses pembelajaran.
- 2) Memberikan tambahan pengetahuan tentang strategi dalam pembelajaran biologi yang dapat digunakan untuk meningkatkan keaktifan dan partisipasi siswa dalam proses pembelajaran.
- 3) Memotivasi guru untuk dapat memberikan materi pelajaran secara menarik agar siswa menjadi lebih aktif.
- 4) Memberi tambahan pengetahuan kepada guru untuk dapat memilih strategi pembelajaran yang tepat sehingga proses pembelajaran menjadi lebih efektif.

c. Bagi Sekolah

- 1) Memberikan saran dalam upaya mengembangkan proses pembelajaran yang mampu meningkatkan partisipasi dan kemampuan berpikir siswa sehingga dapat meningkatkan mutu pendidikan.
- 2) Sebagai acuan kebijakan sekolah dalam penyelenggaraan pembelajaran yang dapat meningkatkan partisipasi dan kemampuan berpikir untuk meningkatkan kualitas siswa.

BAB II

TINJAUAN PUSTAKA

A. Strategi Pembelajaran Aktif

Wina sanjaya menerangkan bahwa istilah strategi, sebagaimana banyak istilah lainnya dipakai dalam banyak konteks dengan makna yang tidak selalu sama. Di dalam konteks belajar-mengajar, strategi berarti pola umum perbuatan guru-peserta didik di dalam perwujudan kegiatan belajar-mengajar. Sifat umum pola tersebut berarti bahwa macam dan urutan perbuatan yang dimaksud tampak dipergunakan dan atau dipercayakan guru-peserta didik di dalam bermacam-macam peristiwa belajar. Dengan demikian maka

konsep strategi dalam hal ini menunjuk pada karakteristik abstrak rentetan perbuatan guru-peserta didik di dalam peristiwa belajar mengajar. Implisit di balik karakteristik abstrak itu adalah rasional yang membedakan strategi yang satu dari strategi yang lain secara fundamental. Istilah lain yang juga dipergunakan untuk maksud ini adalah model-moodel mengajar. Sedangkan rentetan perbuatan guru- peserta didik dalam suatu peristiwa belajar-mengajar actual tertentu, dinamakan prosedur instruksional.¹⁷

Strategi pembelajaran merupakan cara pengorganisasian isi pelajaran, penyampaian pelajaran dan pengelolaan kegiatan belajar dengan menggunakan berbagai sumber belajar yang dapat dilakukan guru untuk mendukung terciptanya efektivitas dan efisiensi proses pembelajaran.¹⁸ Strategi pembelajaran dan manajemen yang dilakukan oleh guru sangat penting untuk menciptakan kondisi pembelajaran yang aktif, inovatif, kreatif dan menyenangkan, sehingga pelajar atau siswa tidak bosan dan dapat memahami materi pelajaran dengan mudah. Namun, belum dikatakan sukses, jika guru dalam proses pembelajaran, mereka tidak dapat mengelola dan menerapkan strategi pembelajaran dengan cara yang baik sesuai dengan criteria belajar aktif, inovatif, kreatif dan menyenangkan.¹⁹

Pendapat lebih spesifik tentang strategi pembelajaran dinyatakan oleh Romiszowski yang menyatakan bahwa strategi pembelajaran adalah sebagai titik pandang dan arah berbuat yang diambil dalam rangka memilih metode pembelajaran yang tepat,

¹⁷Sudarmaji Lamiran, *Strategi Pembelajaran Sekolah Terpadu*, h. 10.

¹⁸Darmansyah, *Strategi Pembelajaran Menyenangkan Dengan Humor*, h. 17.

¹⁹ Yeti Sarjono dkk., *Management Development Of Economics Learning That Is Based On Environment With Inovative Approach At Sma Muhammadiyah Surakarta*, Vol.1, No.14, h.116-117

yang selanjutnya mengarah pada yang lebih khusus, yaitu rencana, taktik, dan latihan. Seiring dengan pendapat diatas, Reigeluth, juga menyatakan konsep yang tidak jauh berbeda, bahwa strategi pembelajaran merupakan cara pandang dan pola pikir guru dalam mengajar. Dari uraian tersebut dapat disimpulkan bahwa yang dimaksud dengan strategi pembelajaran adalah cara pandang, pola berfikir, dan arah berbuat yang diambil guru dalam memilih metode pembelajaran yang memungkinkan efektifnya pembelajaran. Dengan demikian, strategi pembelajaran dalam buku ini adalah strategi pengorganisasian, penyampaian dan pengelolaan berbagai sumber belajar yang dapat mendukung terciptanya pembelajaran yang menyenangkan dan berhasil secara efektif.²⁰

Karakteristik pembelajaran aktif menurut Junaidi, antara lain sebagai berikut :1) Penekanan proses pembelajaran bukan pada penyampaian informasi oleh pengajar melainkan pada pengembangan keterampilan pemikiran analitis dan kritis terhadap topik atau permasalahan oleh peserta didik. 2) Iklim Pembelajaran mendukung keterbukaan dan penghargaan terhadap gagasan yang diutarakan peserta didik. 3) Siswa tidak mendengarkan pelajaran secara pasif, tetapi juga mengerjakan sesuatu yang berkaitan dengan materi pelajaran., 4) Keterlibatan peserta didik dalam kegiatan kooperatif yang membutuhkan tanggung jawab sekaligus ketergantungan positif antar anggota kelompok. 5) Penekanan pada eksplorasi siswa dalam pemanfaatan berbagai sumber belajar yang berkenaan dengan materi pelajaran. 6) Umpan balik yang lebih cepat akan terjadi pada proses pembelajaran.

²⁰Darmansyah, *Strategi Pembelajaran Menyenangkan Dengan Humor*, h. 18-21.

Manfaat dari pembelajaran aktif diakui dalam dunia pendidikan. Menurut Chickering dan Gamson kegiatan ini dapat mendorong siswa untuk belajar aktif dan dapat menjadi praktek yang baik dalam proses pembelajaran. Prinsip ini dapat mendorong system respond dan interaksi antara guru dan peserta didik, sehingga dapat menimbulkan aksi umpan balik.²¹

B. Strategi Pembelajaran aktif Tipe *Point Counterpoint*

1. Pengertian Strategi Pembelajaran Aktif Tipe *Point Counterpoint*.

Salah satu prioritas utama dalam proses pembelajaran adalah bahwa siswa dapat menyerap informasi pengetahuan yang disampaikan oleh guru karena hal ini memiliki tanggung jawab secara bersamaan. Selain itu, dalam proses pembelajaran ada dua unsur yaitu belajar dengan siswa dan mengajar oleh guru.²² Strategi Pembelajaran aktif tipe *Point Counterpoint* merupakan strategi yang menggalakkan siswa secara aktif dan positif dalam kelompok, sehingga siswa dapat melakukan pertukaran ide sehingga memberikan dorongan pada siswa agar mengoptimalkan potensi yang dimilikinya, merangsang diskusi dan debat yang aktif sehingga siswa mendapatkan pemahaman yang lebih mendalam.²³

²¹ Muhammad Asim Mahmood dkk, *Strategies For Active Learning: An Alternative To Passive Learnin*, vol.1, h.2, issue.3, thn.2011.

²² Miftachul Huda dkk, *The Effect Of Learning Strategy Of Reading Aloud On Students' Achievement In The Subject Of Islamic Studies At Secondary School In Semarang*, vol.3, h.578, no.2, thn 2015

²³ Wina Fauziah dkk, *Perbedaan Hasil Belajar Siswa Yang Proses Pembelajarannya Menggunakan Model Kooperatif Tipe Inside-Outside Circle Dengan Point-Counter-Point Pada Materi Pencemaran Dan Kerusakan Lingkungan*, vol.2, h.3.

Silberman menerangkan bahwa Strategi *Point Counterpoint* merupakan sebuah teknik hebat untuk merangsang diskusi dan mendapatkan pemahaman lebih mendalam tentang berbagai isu kompleks. Format tersebut mirip dengan sebuah perdebatan namun kurang formal dan berjalan dengan lebih cepat. Menurut Zaini mengemukakan bahwa strategi pembelajaran aktif tipe *Point Counterpoint* sangat baik digunakan untuk melibatkan siswa dalam mendiskusikan isu-isu kompleks secara mendalam, strategi ini mirip dengan debat hanya saja dikemas dalam suasana yang tidak terlalu formal. Berdasarkan keterangan tersebut dapat disimpulkan bahwa strategi *Point Counterpoint* yaitu suatu pembelajaran yang aktif dengan membentuk kelompok dan berdiskusi, hal ini bertujuan agar siswa mendapatkan pemahaman yang lebih luas.²⁴

Strategi Pembelajaran aktif tipe *Point Counterpoint* merupakan strategi yang menggalakkan siswa secara aktif dan positif dalam kelompok, sehingga siswa dapat melakukan pertukaran ide sehingga memberikan dorongan pada siswa agar mengoptimalkan potensi yang dimilikinya, merangsang diskusi dan debat yang aktif sehingga siswa mendapatkan pemahaman yang lebih mendalam.²⁵

Strategi *Point counterpoint* hampir sama dengan *Active Debate* yaitu siswa secara aktif mengemukakan pendapat mereka. Tema yang mereka debatkan merupakan peristiwa yang sering mereka lihat atau bahkan mereka temui di lingkungan sekitar mereka.

²⁴ Yulia Fitria Nita dkk, *Peningkatan Minat Belajar Siswa pada Pembelajaran IPS dengan Strategi pembelajaran Point Counterpoint SD Negeri 28 Batang Anai Palapa Saiyo*, Vol.1, h.4-5

²⁵ Wina Fauziah dkk, *Perbedaan Hasil Belajar Siswa Yang Proses Pembelajarannya Menggunakan Model Kooperatif Tipe Inside-Outside Circle Dengan Point-Counter-Point Pada Materi Pencemaran Dan Kerusakan Lingkungan*, vol.2, h.3.

Berdasarkan karakteristik siswa SMA tersebut, mereka dapat memberikan pendapat, menanggapi pendapat dan memberi sanggahan terhadap kejadian di alam sekitar upaya penyelesaiannya dalam penerapan metode *active debate*. Bentuk kegiatan dalam pembelajaran metode *active debate* sangat mendukung untuk melatih siswa dalam menyampaikan pendapat, menanggapi pendapat, menghargai pendapat, berargumen dan menguasai topik pembelajaran. Dalam rangka mengatasi perkembangan jaman yang semakin terbuka dan kompetitif, maka diperlukan peningkatan kompetensi siswa khususnya dalam kemampuan komunikasi lisan agar mereka dapat bersosialisasi dengan baik di lingkungan manapun, yang dimulai dari lingkup terkecil yaitu sekolah. Oleh karena itu metode *active debate* dapat mendukung meningkatkan kemampuan komunikasi lisan siswa karena didalamnya terdapat bentuk kegiatan yang mengharuskan siswa untuk mengungkapkan ide-ide dari pemikiran mereka sendiri dalam proses menyatakan pendapat dan berargumen.²⁶

2. Langkah-langkah Strategi Pembelajaran *Point Counterpoint*

Langkah-langkah penerapan strategi *point counterpoint*. Zaini mengemukakan bahwa langkah-langkah strategi pembelajaran *point counterpoint* ialah:

- a. Memilih isu-isu yang mempunyai banyak perspektif.
- b. Membagi peserta didik ke dalam kelompok-kelompok disesuaikan dengan perspektif dan jumlah siswa yang telah ditentukan.

²⁶ Destia Cika Aninta dan Rusijono, Penerapan Metode *Active Debate* Pada Mata Pelajaran sosiologi Materi Konflik, Kekerasan Dan Upaya Penyelesaiannya Untuk Meningkatkan Kemampuan Komunikasi Lisan Siswa Kelas Xi Di Sman 1 Glagah Banyuwangi, h.4-5.

- c. meminta masing-masing kelompok untuk menyiapkan argumen sesuai dengan perspektif kelompoknya.
- d. mengumpulkan kembali semua peserta didik dan perintahkan mereka duduk berdekatan dengan kelompoknya.
- e. Memulai debat dengan mempersilahkan kelompok mana yang akan memulainya.
- f. Setelah seorang peserta didik menyampaikan pendapatnya sesuai dengan gagasan kelompoknya, meminta tanggapan atau sanggahan dari kelompok lain.
- g. Melanjutkan proses ini sampai waktu yang memungkinkan.
- h. Membuat rangkuman debat dari argumen-argumen yang telah dilakukan.²⁷

3. Kelebihan dan Kekurangan Strategi Pembelajaran Aktif Tipe *Point Counterpoint*

- a. Kelebihan strategi pembelajaran aktif tipe *point counterpoint*
 - 1) Dengan diskusi akan mempertajam hasil pembicaraan.
 - 2) Siswa dapat terangsang untuk menganalisa masalah di dalam kelompok, asal dipimpin sehingga analisa itu terarah pada pokok permasalahan yang dikehendaki bersama.
 - 3) Dalam pertemuan debat itu siswa dapat menyampaikan fakta dari kedua sisi masalah; kemudian di teliti fakta mana yang benar/valid dan bisa di pertanggung jawabkan bersama dalam satu kelompok.

²⁷ Yulia Fitria Nita dkk, *Peningkatan Minat Belajar Siswa pada Pembelajaran IPS dengan Strategi pembelajaran Point Counterpoint SD Negeri 28 Batang Anai Palapa Saiyo*, Vol.1, h.5

- 4) Karena terjadi pembicaraan aktif antar kelompok maka akan membangkitkan daya tarik para siswa untuk turut berbicara, turut berpartisipasi untuk mengeluarkan pendapat.
- 5) Apabila permasalahan yang didiskusikan menarik, maka pembicaraan itu mampu mempertahankan minat anak untuk terus mengikuti pendapat itu.
- 6) Strategi ini dapat di gunakan pada kelompok yang besar.

b. Kekurangan Strategi pembelajaran Aktif Tipe *Point Counterpoint*

- 1) Dalam diskusi ini kadang-kadang keinginan untuk menang mungkin terlalu besar, sehingga tidak memperhatikan pendapat orang lain.
- 2) Kemungkinan lain di antara anggota mendapat kesan yang salah tentang orang yang berdebat
- 3) Karena hebatnya perdebatan bisa terjadi terlalu banyak emosi yang terlibat, sehingga debat itu semakin ramai.
- 4) Agar bisa melaksanakan dengan baik maka perlu persiapan yang teliti dan matang sebelumnya.²⁸

C. Strategi Pembelajaran Aktif Tipe *Poster Session*

1. Pengertian Strategi Pembelajaran Aktif Tipe *Poster Session*

Strategi *Poster Session* adalah strategi yang menekankan pada keterampilan dan bakat yang dimiliki oleh masing-masing peserta didik. Siswa belajar secara aktif dan

²⁸ Musta'an, Pengaruh Strategi Pembelajaran *Point Counterpoint* Terhadap Hasil Belajar Mata Pelajaran Fiqh Siswa MAN Karanggede Tahun 2014/2015, Vol. 01, No. 03, November 2015, Hal. 163-164.

terlibat baik secara mental ataupun fisik dalam proses pembelajaran. Menurut Silberman, strategi ini merupakan cara untuk mengumpulkan imajinasi, menimbulkan pertukaran ide, dan memberikan informasi pembelajaran yang dituangkan dalam sebuah *poster* atau gambar. Gambar atau *poster* yang digambarkan oleh peserta didik disesuaikan dengan topik yang diberikan oleh pendidik.²⁹

2. Langkah- langkah Strategi Pembelajaran Aktif Tipe *Poster Session*

Langkah-langkah penerapan strategi *Poster Session*. Menurut Setyadi dan Muhibbin, langkah-langkah strategi *Poster Session* adalah sebagai berikut:

- a. Guru menjelaskan topik kepada siswa.
- b. Siswa dibagi menjadi beberapa kelompok disesuaikan dengan jumlah siswa dikelas.
- c. Setiap kelompok diminta untuk mendiskusikan topik dan selanjutnya dituangkan dalam bentuk gambar.
- d. Setiap kelompok melakukan diskusi dan membuat gambar dengan ilustrasi secukupnya.
- e. Wakil masing-masing kelompok diminta mempresentasikan hasil gambarnya di depan kelas dan meminta kelompok lain untuk menanggapi.
- f. Guru memberikan penjelasan atau klarifikasi secukupnya.

3. Manfaat Strategi Pembelajaran *Poster Session*

- a. Siswa dapat menyalurkan bakat atau keterampilan menggambar

²⁹ Pat Hollingsworth dan Gina Lewis, *Pembelajaran Aktif meningkatkan Keasyikan Kegiatan dikelas*, (Jakarta:PTindeks, 2008)

- b. Melatih siswa unruk berfikir kreatif
- c. Siswa dapat mengembangkan pemikiran atau ide-ide dari topik yang telah disepakati melalui diskusi kelompok
- d. Setiap siswa akan ikut serta berpartisipasi dalam pembelajaran.
- e. Materi dapat diingat lebih lama karena proes menuangkan ide melalui media gambar atau poster.³⁰

D. Strategi Pembelajaran Aktif Tipe *Point Counterpoint* menggunakan *Poster Session*

1. Pengertian Strategi Pembelajaran Aktif Tipe *Point Counterpoint* menggunakan *Poster Session*

Strategi pembelajaran aktif tipe *point counterpoint* menggunakan *poster session* merupakan panggabungan dan perpaduan dua strategi guna memperkuat dan saling melengkapi antara strategi satu dengan strategi yang lainnya. Kedua strategi ini menekankan pada proses berpikir yang logis dan mencoba menuangkan ide-ide yang ada dipikiran peserta didik. Penggabungan atau perpaduan dua strategi ini bermaksud untuk meningkatkan partisipasi belajar siswa dalam pembelajaran Biologi.

2. Langkah-langkah Penerapan Strategi Pembelajaran Aktif Tipe *Point Counterpoint* menggunakan *Poster Session*

Berdasarkan uraian di atas dapat dirumuskan langkah-langkah penerapan strategi *point counterpoint* menggunakan *poster session* sebagai berikut:

³⁰ <http://Dewi0175blogspot.com/2014/08/strategi-poster-session-kolaborasi.html> diakses pada tanggal 08 februari 2017 jam 16:14 WITA.

- a. Guru menjelaskan atau menerangkan topik yang akan dibahas dan digambar.
- b. Bagi peserta didik menjadi beberapa kelompok sesuaikan dengan jumlah siswa yang hadir.
- c. Guru membagikan kertas warna (HVS) dan kertas karton pada masing-masing kelompok.
- d. Guru menunjuk satu orang untuk menjadi ketua kelompok agar memandu jalannya diskusi.
- e. Peserta didik menuliskan hasil diskusi pada kertas warna (HVS) lalu membuat *poster* atau gambar sesuai dengan hasil dari diskusi kelompok tersebut.
- f. Guru memberi batasan waktu dalam membuat gambar atau *poster* tersebut.
- g. Peserta didik mempresentasikan hasil dari diskusi yang telah dibuat dalam bentuk poster dari kelompok masing-masing.
- h. Guru memberikan kesempatan kelompok lain untuk menyanggah atau bertanya kepada kelompok yang presentasi.
- i. Peserta didik mempertahankan jawaban atau pernyataan dari masing-masing kelompok agar terjadi perdebatan antar kelompok.
- j. Guru memberikan klarifikasi atau kesimpulan dari pernyataan-pernyataan yang dilontarkan oleh setiap kelompok.
- k. Guru memberikan hadiah kepada kelompok atau individu yang membuat poster atau gambar sesuai topik yang dibahas.
- l. Peserta didik mengumpulkan poster dari masing-masing kelompok kepada guru.

E. Hasil Belajar

1. Pengertian Hasil Belajar

Sudijono mengungkapkan hasil belajar merupakan sebuah tindakan evaluasi yang dapat mengungkap aspek proses berpikir (*cognitive domain*) juga dapat meng-ungkap aspek kejiwaan lainnya, yaitu aspek nilai atau sikap (*affective domain*) dan aspek keterampilan (*psychomotor domain*) yang me-lekat pada diri setiap individu peserta didik. Ini artinya melalui hasil belajar dapat terung-kap secara holistik penggambaran pencapaian siswa setelah melalui pembelajaran.³¹

Nasution menerangkan bahwa hasil belajar adalah hasil dari suatu interaksi tindak belajar mengajar dan biasanya ditunjukkan dengan nilai tes yang diberikan guru. Pembelajaran dapat dikatakan berhasil apabila ditunjukkan oleh siswa merasa berhasil dan memperoleh kepuasan dalam belajar, dan hal ini yang akan mendorong siswa untuk belajar lebih baik lagi. Dan tentunya keberhasilan ini dibuktikan dengan tercapainya tujuan instruksional dari suatu bahan pembelajaran. Anitah berpendapat bahwa hasil belajar harus menunjukkan suatu perubahan tingkah laku atau perolehan perilaku yang baru dari siswa yang bersifat menetap, fungsional, positif, dan disadari. Hal ini mengandung arti bahwa perubahan tingkah laku secara keseluruhan yang mencakup aspek kognitif, afektif, dan psikomotor. Lebih rinci Romizoswki (dalam Anitah menyebutkan yang dapat menunjukkan hasil belajar yaitu : 1) keterampilan kognitif berkaitan dengan kemampuan membuat keputusan memecahkan masalah dan berfikir logis; 2) keterampilan psikomotor berkaitan dengan kemampuan tindak fisik dan kegiatan

³¹Budi Tri Siswanto, *Faktor-Faktor Yang Mempengaruhi Hasil Belajar Siswa Pada Pembelajaran Praktik Kelistrikan Otomotif Smk Di Kota Yogyakarta*, vol.6, no.1, h.114.

perseptual; 3) keterampilan reaktif berkaitan dengan sikap, kebijaksanaan, perasaan, dan *self control*; 4) keterampilan interaktif berkaitan dengan kemampuan sosial dan kepemimpinan. Untuk mengetahui sejauh mana hasil yang telah dicapai oleh seseorang dalam belajar, maka harus dilakukan evaluasi. Dan untuk menentukan keberhasilan yang dicapai maka harus ada kriteria (patokan) yang mengacu pada tujuan yang telah ditentukan. Pengukuran hasil belajar bertujuan untuk mengukur tingkat daya serap siswa terhadap materi yang dibelajarkan.³²

Hasil belajar diklasifikasikan oleh *Benyamin Bloom* menjadi 3 ranah : 1). Ranah kognitif berkenaan dengan hasil belajar intelektual yang terdiri dari enam aspek, yakni mengingat, memahami, mengaplikasikan, menganalisis, mengevaluasi, dan mencipta. 2). Ranah psikomotor berkenaan dengan hasil belajar ketrampilan dan kemauan bertindak. Ada enam aspek ranah psikomotoris, yakni gerak reflex, ketrampilan gerak dasar, kemampuan perseptual, keharmonisan atau ketepatan, gerakan ketrampilan kompleks, dan gerakan ekspresif interpretatif. 3). Ranah afektif berkenaan dengan sikap yang terdiri dari lima aspek, yakni penerimaan, jawaban atau reaksi, penilaian, organisasi, dan internalisasi.³³

2. Faktor-faktor yang Mempengaruhi Hasil Belajar

Dalyono menerangkan bahwa berhasil tidaknya seseorang dalam belajar disebabkan oleh dua faktor yaitu:

³² Devy Yulianty S. Mayulu, *Meningkatkan Hasil Belajar Siswa Pada Materi Masalah Sosial Melalui Metode Inquiry Di Kelas Iv Sdn 9 Telaga Biru Kabupaten Gorontalo*, Vol.3, No.2, H.5-6

³³ Rofa Nurochma dkk, *Perbedaan Hasil Belajar Dengan Penerapan Strategi Pembelajaran Guided Inquiry Dan Demonstrasi Ditinjau Dari Gaya Belajar Siswa Kelas Viii Smp Negeri 1 Jateng*, vol.17, h.7.

a. Faktor Internal (yang berasal dari dalam diri orang yang belajar)

1) Kesehatan

Kesehatan jasmani dan rohani sangat besar pengaruhnya terhadap kemampuan belajar. Bila seseorang yang tidak selalu sehat, sakit kepala, demam, batuk dan sebagainya dapat mengakibatkan tidak bergairah untuk belajar. Demikian pula halnya jika kesehatan rohani (jiwa kurang baik).

2) Intelegensi dan Bakat

Kedua aspek kejiwaan ini besar sekali pengaruhnya terhadap kemampuan belajar. Seseorang yang mempunyai intelegensi yang tinggi umumnya mudah belajar dan hasilnya pun cenderung baik. Bakat juga besar pengaruhnya dalam menentukan keberhasilan belajar. Jika seseorang yang mempunyai intelegensi yang tinggi dan bakatnya ada dalam bidang yang dipelajari maka proses belajar akan lebih mudah dibandingkan orang yang hanya memiliki intelegensi tinggi saja atau bakat saja.

3) Minat dan Motivasi

Minat dapat timbul karena adanya daya tarik dari luar dan juga datang dari sanubari. Timbulnya minat belajar disebabkan beberapa hal, antara lain karena keinginan yang kuat untuk menaikkan martabat atau memperoleh pekerjaan yang baik serta ingin hidup senang atau bahagia. Begitu pula seseorang yang belajar dengan motivasi yang kuat akan melaksanakan kegiatan belajarnya dengan sungguh-sungguh penuh gairah dan semangat belajar.

4) Cara belajar

Cara belajar seseorang juga mempengaruhi pencapaian hasil belajarnya. Belajar tanpa memperhatikan teknik dan faktor fisiologis, psikologis, dan ilmu kesehatan akan memperoleh hasil yang kurang maksimal.

b. Faktor Eksternal (yang berasal dari luar diri orang belajar)

1) Keluarga

Faktor orang tua sangat besar pengaruhnya terhadap keberhasilan anak dalam belajar, misalnya tinggi rendahnya pendidikan, besar kecilnya penghasilan dan perhatian.

2) Sekolah

Keadaan sekolah tempat belajar turut mempengaruhi tingkat keberhasilan anak seperti kualitas guru, metode mengajarnya, kesesuaian kurikulum dengan kemampuan anak, keadaan fasilitas atau perlengkapan di sekolah dan sebagainya.

3) Masyarakat

Keadaan masyarakat juga menentukan hasil belajar. Bila sekitar tempat tinggal keadaan masyarakatnya terdiri dari orang-orang yang berpendidikan, terutama anak-anaknya, rata-rata bersekolah tinggi dan moralnya baik, hal ini akan mendorong anak untuk lebih giat belajar.

4) Lingkungan sekitar

Keadaan lingkungan tempat tinggal, juga sangat mempengaruhi hasil belajar. Keadaan lingkungan, bangunan rumah, suasana sekitar, keadaan lalu lintas dan sebagainya semua ini akan mempengaruhi kegairahan belajar.³⁴

3. Tujuan dan Fungsi Hasil Belajar

Adapun tujuan dan fungsi dari hasil belajar tersebut adalah :

- a. Memberikan umpan balik kepada guru dan siswa dengan tujuan memperbaiki cara belajar-mengajar, mengadakan perbaikan dan pengayaan bagi siswa, serta menempatkan siswa pada situasi belajar-mengajar yang lebih tepat sesuai dengan tingkat kemampuan yang dimilikinya.
- b. Memberikan informasi kepada siswa tentang tingkat keberhasilannya dalam belajar dengan tujuan untuk memperbaiki, mendalami atau memperluas pelajarannya.
- c. Menentukan nilai hasil belajar siswa yang antara lain dibutuhkan pemberian laporan kepada orang tua, penentuan kenaikan kelas, dan penentuan kelulusan siswa. Untuk mengetahui hal tersebut perlu diadakan pengukuran. Pengukuran adalah kegiatan yang dilakukan untuk mengumpulkan informasi dalam upaya kemampuan menyerap

³⁴ Dalyono, M. Dan Tim MKDK IKIP, *Psikologi pendidikan* (Semarang : IKIP Semarang Press, 1997), hal. 55-60.

materi pelajaran yang diberikan. Salah satu caranya adalah dengan memberikan evaluasi yang rutin setiap akhir proses pembelajaran yang berlangsung.³⁵

³⁵Gunawan, ‘‘Efektivitas Penerapan Metode Word Square (WS) Dalam Meningkatkan Hasil Belajar Matematika Pada Siswa Kelas XI SMA Negeri 11 Makassar’’, Skripsi (Makassar: Fak. Tarbiyah dan Keguruan UIN Alauddin, 2015),h. 30-31.

BAB III

METODOLOGI PENELITIAN

A. Jenis Penelitian

Jenis penelitian yang digunakan yaitu eksperimen semu. Eksperimen semu (*quasi eksperiment*) merupakan desain penelitian dimana tidak semua variabel (gejala yang muncul) dan kondisi eksperimen dapat diatur dan dikontrol secara ketat. Desain eksperimen semu mempunyai kelompok kontrol, tetapi tidak dapat berfungsi sepenuhnya untuk mengontrol variabel-variabel luar yang mempengaruhi pelaksanaan eksperimen.³⁶

B. Lokasi Penelitian

Penelitian ini bertempat di SMA Negeri 3 Bulukumba di kelas X dimana sekolah ini berlokasi di Kabupaten Bulukumba Provinsi Sulawesi Selatan.

C. Desain Penelitian

Desain penelitian merupakan rencana penelitian yang digunakan oleh peneliti guna mencapai tujuan penelitian yang telah dirumuskan. Desain penelitian yang digunakan yaitu *Pretest Posttest Control Group Design*. Desain antar variabel dapat dilihat seperti model di bawah ini:

Subjek	Pretest	Perlakuan	Posttest
X MIA 3	O ₁	X	O ₂
X MIA 4	O ₃	-	O ₄

Keterangan:

³⁶Sugiyono. *Metode Penelitian Pendidikan Pendekatan Kuantitatif, Kualitatif, dan R&D*, (Bandung: Alfabeta. 2015),h. 114.

- X MIA 3 : kelas eksperimen yang dipilih secara random (acak)
- X MIA 4 : kelas kontrol yang dipilih secara random (acak)
- X : diberikan Perlakuan (Penerapan Strategi Pembelajaran *Point Counterpoint* menggunakan *Posters session*)
- : tidak diberikan perlakuan
- O₁ : Pretest pada kelas eksperimen
- O₂ : Posttest pada kelas eksperimen
- O₃ : Pretest pada kelas kontrol
- O₄ : Posttest pada kelas kontrol.³⁷

D. Populasi dan Sampel

1. Populasi

Populasi adalah wilayah generalisasi yang terdiri atas obyek/subyek yang mempunyai kualitas dan karakteristik tertentu yang ditetapkan oleh peneliti untuk dipelajari dan kemudian ditarik kesimpulannya.³⁸

Populasi merupakan objek yang menjadi sasaran penelitian. Untuk penelitian ini, peneliti mengampil populasi pada siswa kelas X SMA Negeri 3 Bulukumba yang berjumlah 5 kelas dan dapat dilihat pada tabel dibawah ini:

Tabel 3.1 : Jumlah Populasi
Jenis Kelamin

Kelas	Jenis Kelamin		Jumlah siswa
	Laki-Laki	Perempuan	
X MIA 3	17	15	32
X MIA 4	16	15	31
X MIA 3	17	15	32

³⁷Mustami, Muh. Khalifah, *Metodologi Penelitian Pendidikan* (Cet. 1 ; Yogyakarta : Aynat Publishing, 2015) h. 88.

³⁸Sugioyo, *Metode Penelitian Kuantitatif, kualitatif dan R&D*, (Bandung: Alfabeta. 2015), h. 80.

X MIA 4	16	15	31
X MIA 5	16	15	31
JUMLAH	82	75	157

2. Sampel

Sampel adalah bagian dari jumlah dan karakteristik yang dimiliki oleh populasi tersebut.³⁹ Bila populasi besar dan peneliti tidak mungkin meneliti semua yang ada pada populasi, misalnya karena keterbatasan dana, tenaga dan waktu maka peneliti dapat menggunakan sampel yang diambil dari populasi itu.⁴⁰

Teknik pengambilan sampel dalam penelitian ini adalah *simple random sampling*. *Simple random sampling* adalah teknik penentuan sampel apabila pengambilan anggota sampel dari populasi dilakukan secara acak tanpa memperhatikan strata yang ada dalam populasi itu. Teknik pengambilan sampel ini digunakan untuk memperoleh sampel dengan cara memberi peluang yang sama kepada setiap anggota populasi untuk bisa terpilih menjadi anggota sampel.⁴¹ Untuk itu, peneliti memilih dua kelas secara acak untuk dijadikan sebagai sampel dengan cara undian untuk menentukan kelas eksperimen dan kelas kontrol. Dalam hal ini, yang terpilih sebagai sampel adalah X MIA 3 sebagai kelas eksperimen dan kelas X MIA 4 sebagai kelas kontrol.

Table 3.2: Jumlah Sampel

³⁹Sugiyono, *Metode Penelitian Kuantitatif, Kualitatif dan R&D*, (Bandung: Alfabeta. 2015), h. 102.

⁴¹ Sugiyono, *Metode Penelitian Kuantitatif, Kualitatif dan R&D*, (Bandung: Alfabeta. 2015), h. 86.

Kelas	Jenis kelamin		Jumlah siswa
	Laki-laki	Perempuan	
X MIA 3	17	15	32
X MIA 4	16	15	31
	33	30	63

E. Instrumen Penelitian

Instrumen penelitian adalah suatu alat yang digunakan mengukur fenomena alam maupun sosial yang diamati. Secara spesifik semua fenomena ini disebut variabel penelitian.⁴² Instrumen penelitian yang digunakan dalam penelitian ini adalah tes dan dokumentasi.

1. Tes

Tes (dalam bahasa Inggris *Test*) berasal dari kata *testum* bahasa Perancis kuno, yang berarti piring untuk menyisahkan logam-logam mulia, ada juga yang mengartikannya sebagai piring yang terbuat dari tanah. Selanjutnya, Conny Semiawan S. menyatakan bahwa tes adalah alat pengukur untuk menetapkan apakah berbagai faset dari kesan yang kita perkirakan dari seseorang adalah benar merupakan fakta, juga adalah cara untuk menggambarkan berbagai macam faset ini seobjektif mungkin. Dengan demikian, dapat dikatakan bahwa tes adalah alat yang digunakan untuk mengukur pencapaian kompetensi seseorang yang biasanya disajikan dalam bentuk soal dan tugas-tugas.⁴³

⁴²Sugiyono, *Metode Penelitian Kuantitatif Kualitatif dan R&D*, (Bandung: Alfabeta, 2015) h. 148.

⁴³Syamsudduha, *Penilaian Berbasis Kelas (Cet. Pertama; Yogyakarta: Aynat Publishing, 2014)*, h.46.

Jenis tes yang digunakan yaitu tes pilihan ganda (*multiple choice*). Tes pilihan ganda (*multiple choice*) merupakan suatu bentuk tes yang itemnya terdiri atas suatu pernyataan yang belum lengkap. Untuk melengkapinya, siswa siswi diberikan beberapa jawaban dan diantara jawaban tersebut terdapat satu jawaban yang benar.⁴⁴ . Pelaksanaan tes akan dilaksanakan sebanyak dua kali yaitu *pre-test* dan *post-test*. *Pre-test* dilakukan untuk mengetahui kemampuan awal sebelum kelas diberikan strategi pembelajaran aktif tipe *point counterpoint* menggunakan *poster session*. . *Post-test* dilakukan untuk mengetahui kemampuan akhir setelah kelas diberikan *treatment* berupa strategi pembelajaran aktif tipe *point counterpoint* menggunakan *poster session*.

2. Dokumentasi

Dokumentasi merupakan alat yang digunakan untuk mengumpulkan data berdasarkan beberapa sumber seperti tulisan(paper), tempat (place) dan orang (person). Dokumentasi dari asal kata dokumen yang artinya barang-barang tertulis. Dalam melaksanakan metode dokumentasi, peneliti menyelidiki benda-benda tertulis seperti buku-buku, majalah, dokumen, peraturan-peraturan, notulen rapat, catatan harian, dan sebagainya.⁴⁵ Pada penelitian ini, peneliti menggunakan instrument dokumentasi untuk memperoleh informasi berupa data tentang keberadaan sekolah yaitu daftar jumlah siswa, nama siswa dan nilai hasil pretest dan posttest.

F. Validitas dan Reabilitas

⁴⁴Syamsudduha, *Penilaian Berbasis Kelas (Cet.Pertama; Yogyakarta: Aynat Publishing,2014)*, h.49.

⁴⁵Arikunto, *Prosedur Penelitian Suatu Pendekatan Praktek* (Jakarta: Rineka Cipta, 2010), h. 201.

1. Validitas

Instrumen yang valid berarti alat ukur yang digunakan untuk mendapatkan data (mengukur) itu valid. Valid berarti instrument tersebut dapat digunakan untuk mengukur apa yang seharusnya diukur. Meteran yang valid dapat digunakan untuk mengukur panjang dengan teliti, karena meteran memang alat untuk mengukur panjang. Meteran tersebut menjadi tidak valid jika digunakan untuk mengukur berat.

2. Reliabilitas

Instrument yang reliabel adalah instrumen yang bila digunakan beberapa kali untuk mengukur objek yang sama, akan menghasilkan data yang sama. Alat ukur panjang dari karet adalah contoh instrumen yang tidak reliabel/konsisten.

Dengan menggunakan instrumen yang valid dan reliabel dalam pengumpulan data, maka diharapkan hasil penelitian akan menjadi valid dan reliabel. Jadi instrument yang valid dan reliabel merupakan syarat mutlak untuk mendapatkan hasil penelitian yang valid dan reliabel. Hal ini tidak berarti bahwa dengan menggunakan instrumen yang telah teruji validitas dan reliabilitasnya, otomatis hasil (data) penelitian menjadi valid dan reliabel.⁴⁶

G. Prosedur Penelitian

Tahap pengumpulan data dalam penelitian ini yaitu :

1. Tahap Perencanaan

Tahap ini peneliti terlebih dahulu melengkapi hal-hal yang dibutuhkan dilapangan yaitu :

⁴⁶Sugiyono, *Metode Penelitian Pendidikan Pendekatan Kuantitatif Kualitatif dan R&D*, h. 173.

- a. Melakukan observasi di SMA Negeri 3 Bulukumba.
- b. Merumuskan makna berdasarkan hasil observasi yang telah dilakukan
- c. Peneliti menarik subjek penelitian dan menentukan sampel penelitian
- d. Melakukan penentuan pokok bahasan yang akan diajarkan
- e. Membuat RPP (Rencana Proses Pembelajaran)
- f. Membuat kisi-kisi *pretest dan posttest*
- g. Membuat tes soal objektif untuk mengevaluasi hasil belajar

2. Tahap Pelaksanaan

Pengumpulan data hasil penelitian ini dilakukan melalui tes hasil belajar. Langkah – langkah penyusunan tes hasil belajar biologi adalah sebagai berikut :

- a. Tahap pengenalan peneliti dan peserta didik.
- b. Melaksanakan proses belajar mengajar dikelas dengan menerapkan rencana pembelajaran yang disusun sebelumnya.
- c. Memberikan pretest untuk mengetahui pengetahuan awal peserta didik pada kelas control kemudian menerapkan rancangan pembelajaran secara konvensional sedangkan pada kelas eksperimen memberikan pretest untuk mengetahui pengetahuan awal peserta didik kemudian menerapkan rancangan pembelajaran *point counterpoint* menggunakan *poster session* sesuai dengan langkah-langkah pelaksanaannya.
- d. Memberikan tes akhir (*posttest*) untuk mengetahui hasil belajar siswa setelah melakukan proses pembelajaran
- e. Menilai hasil tes yang diperoleh dari kedua kelompok perlakuan, yaitu: kelompok atau kelas eksperimen yang diajar dengan menggunakan strategi pembelajaran aktif tipe *point counterpoint* menggunakan *poster session* dan kelas kelas control

yang diajar dengan menggunakan rancangan pembelajaran secara konvensional, untuk selanjutnya data yang telah diperoleh kemudian dianalisis dan dipersiapkan untuk membuat laporan penelitian.

H. Teknik Analisis Data

Pada tahap analisis data yang didasarkan data sampel, dianalisis dengan menggunakan teknik analisis statistik deskriptif dan teknik analisis statistik inferensial.

1. Analisis Statistik Deskriptif

Analisis statistik deskriptif merupakan statistik yang digunakan untuk menganalisis data dengan cara mendeskripsikan atau menggambarkan data yang telah terkumpul sebagaimana adanya tanpa bermaksud membuat kesimpulan yang berlaku untuk umum atau generalisasi.⁴⁷

Analisis statistik deskriptif digunakan untuk melihat bagaimana partisipasi dan kemampuan berfikir analitis siswa serta mendeskripsikan hasil belajar biologi yang diperoleh siswa. Guna mendapatkan gambaran yang jelas tentang hasil belajar biologi siswa, maka dilakukan pengelompokan. Pengelompokan tersebut dilakukan kedalam 5 kategori: sangat tinggi, tinggi, sedang, rendah, sangat rendah. Pedoman pengkategorian hasil belajar siswa yang digunakan dalam penelitian ini adalah analisis dengan menggunakan statistik deskriptif:

- a. Menentukan nilai rentang data (range)

$$R = X_t - X_r$$

Keterangan : R = range

X_t = data tertinggi

⁴⁷ Sugiyono, *Metode Penelitian Pendidikan Pendekatan Kuantitatif Kualitatif dan R&D*, h. 209.

X_r = data terendah⁴⁸

b. Menentukan jumlah kelas interval

$$K = 1 + 3,3 \log n$$

Keterangan : K = banyaknya kelas

n = banyaknya nilai observasi⁴⁹

c. Menghitung panjang kelas interval

$$p = \frac{R}{K}$$

Keterangan : p = panjang kelas interval

R = rentang nilai

K = kelas interval⁵⁰

d. Menghitung rata-rata (*mean*)

Skor rata-rata atau *mean* dapat diartikan sebagai kelompok data dibagi dengan nilai jumlah responden. Rumus rata-rata adalah :

$$\bar{x} = \frac{\sum_{i=1}^k f_i x_i}{\sum_{i=1}^k f_i}$$

Keterangan : \bar{x} = Rata-rata

f_i = Frekuensi

x_i = Titik tengah

⁴⁸M. Iqbal Hasan, *Pokok-pokok Materi Statistik 1* (Cet.V; Jakarta : Bumi Aksara, 2008), h. 102.

⁴⁹J. Supranto, *Statistik Teori dan Aplikasi* (Cet. VII; Jakarta: Erlangga, 2008), h. 73.

⁵⁰J. Supranto, *Statistik Teori dan Aplikasi*, h. 73.

e. Menghitung standar deviasi

$$S_D = \sqrt{\frac{\sum fi (Xi - \bar{x})^2}{n-1}}$$

Keterangan : S_D = Standar deviasi

fi = frekuensi untuk variabel

Xi = Tanda kelas interval variabel

X = Rata- rata

n = Jumlah populasi⁵¹

f. Persentase (%) nilai rata-rata

$$P = \frac{f}{N} \times 100 \%$$

Keterangan : P = Angka Persentase,

f = Frekuensi yang dicari persentasenya

N = Banyaknya sampel responden

Untuk mengelompokkan tingkat hasil belajar yang diperoleh siswa, baik kelompok eksperimen maupun kelompok kontrol dengan menggunakan pedoman yang telah ditetapkan oleh Departemen Pendidikan dan Kebudayaan yaitu sebagai berikut:⁵²

Tabel 3.3 Kriteria Tingkat Penguasaan Materi

No.	Nilai	Kategori Hasil Belajar
-----	-------	------------------------

⁵¹Sugiyono, *Metode Penelitian Pendidikan: Pendekatan Kuantitatif, Kualitatif dan R & D* (Bandung: Alfabeta, 2009), h. 52.

⁵² Burhan Nurgiyantoro, *Penilaian dan Pengajaran Bahasa dan Sastra*. 2010H.416.

1.	0 – 20	Sangat Rendah
2	21 – 40	Rendah
·		
3	41 – 60	Cukup
·		
4	61 – 80	Tinggi
·		
5.	81 – 100	Sangat Tinggi

2. Analisis Statistik inferensial

Analisis statistik inferensial adalah teknik statistik yang digunakan untuk menganalisis data sampel dan hasilnya diberlakukan untuk populasi.⁵³

Analisis statistik inferensial digunakan untuk menguji hipotesis penelitian yang diajukan. Pengujian hipotesis dimaksudkan untuk mengetahui hasil belajar melalui strategi pembelajaran aktif *tipe point counterpoint* menggunakan *poster session* pada siswa kelas X SMA Negeri 3 Bulukumba.

a. Uji Normalitas

Uji normalitas data dimaksudkan apakah data-data yang digunakan berdistribusi normal atau tidak. Pengujian ini juga dilakukan untuk mengetahui data yang akan diperoleh akan diuji dengan *statistic parametric* atau *statistic non parametrik*. Untuk pengujian tersebut digunakan rumus *Chi-kuadrat* yang dirumuskan sebagai berikut :⁵⁴

$$X^2_{hitung} = \left(\sum \frac{(f_o - f_e)^2}{f_e} \right)_1 + \left(\sum \frac{(f_o - f_e)^2}{f_e} \right)_2$$

Keterangan: X^2 = Nilai Chi-kuadrat hitung

⁵³Sugioyo, *Metode Penelitian Pendidikan Pendekatan Kuantitatif Kualitatif dan R&D*, (bandung: alfabeta: 2015) h. 207.

⁵⁴ Suharsimi Arikunto, *Prosedur Penelitian Suatu pendekatan Praktik* (Cet.XIII; Jakarta: Rineka Cipta, 2006),h.290

f_0 = Frekuensi hasil pengamatan

f_e = Frekuensi harapan⁵⁵

Kriteria pengujian normal bila X^2_{hitung} lebih kecil dari X^2_{tabel} dimana X^2_{tabel} diperoleh dari X^2 dengan $dk = (b-1)(k-1)$ pada taraf signifikan $\alpha = 0,05$, atau kriteria pengujian normalitas dengan hasil SPSS *versi 16* yaitu jika $sign > \alpha$ maka data berdistribusi normal dan jika $sign < \alpha$ maka data tidak berdistribusi normal.

b. Uji homogenitas

Pengujian ini akan dilakukan karena peneliti akan menggeneralisasikan kesimpulan akhir penelitian ini atau hipotesis (H_1 atau H_0) yang dicapai dari sampel terhadap populasi. Uji homogenitas bertujuan untuk melihat apakah data pada kedua kelompok berasal dari populasi yang homogeny, selain itu untuk menentukan rumus uji-t yang akan digunakan, untuk melakukan perhitungan pada uji homogenitas, maka digunakan uji-f dengan rumus sebagai berikut:⁵⁶

$$t = \frac{\text{Varians Terbesar}}{\text{Varians Terkecil}}$$

⁵⁵ Sugiyono, *Metode Penelitian Pendidikan: Pendekatan Kuantitatif, Kualitatif dan R & D*, (bandung: alfabeta: 2015)h. 241.

⁵⁶ Sugiyono. *Metode Penelitian pendidikan, pendekatan Kuantitatif, Kualitatif dan R&D* (bandung: alfabeta: 2015)h.260

Kriteria pengujian adalah populasi homogeny, jika $t_{hitung} < t_{tabel}$ dan populasi tidak homogen, jika $t_{hitung} > t_{tabel}$ pada taraf nyata dengan F_{tabel} diperoleh dari distribusi F dengan derajat kebebasan $(dk) = (n_1-1; n_2-1)$ masing-masing sesuai dengan dk pembimbing dan dk penyebut pada taraf $\alpha = 0,05$.

Jika kita menggunakan SPSS (*Statistical Package for Social Science*) dalam melakukan uji homogenitas, maka sebagai criteria pengujian, jika nilai signifikansi lebih dari 0,05 maka dapat dikatakan bahwa varian kelompok data tersebut adalah sama.

H_0 = jika signifikansi yang diperoleh $> 0,05$ maka variansi sampel sama (homogen)

H_a = jika signifikansi yang diperoleh $< 0,05$ maka variansi sampel tidak sama (tidak homogen)

c. Uji Hipotesis (uji-t)

Uji hipotesis penelitian ini dengan menggunakan uji t. Uji t digunakan untuk mengetahui adanya pengaruh strategi pembelajaran aktif tipe *point counterpoint* menggunakan *poster session* teradap hasil belajar biologi siswa. Rumus uji t :

a. Menentukan Hipotesis

$$H_0 = \mu_1 = \mu_2$$

$$H_a = \mu_1 \neq \mu_2$$

b. Menentukan α

Taraf signifikansi yang digunakan adalah 0,05.

c. Menentukan t_{hitung}

Jika berdasarkan uji kesamaan varians, ditunjukkan bahwa kedua kelompok mempunyai varians yang sama maka untuk pengujian hipotesis ini digunakan rumus :

$$t_{hitung} = \frac{X_1 - X_2}{s \sqrt{\frac{1}{n_1} + \frac{1}{n_2}}}$$

dengan

$$S = \sqrt{\frac{(n_1 - 1) s_1^2 + (n_2 - 1) s_2^2}{n_1 + n_2 - 2}}$$

Keterangan : X_1 = rata-rata *posttest* kelas eksperimen

X_2 = rata-rata *posttest* kelas kontrol

s_1^2 = variasi kelas eksperimen

s_2^2 = variasi kelas Kontrol

n_1 = jumlah peserta didik kelas eksperimen

n_2 = jumlah peserta didik kelas kontrol

d. Membuat Kesimpulan

Menyimpulkan apakah H_0 diterima atau ditolak. jika $t_{hitung} \leq t_{tabel}$ maka H_0 diterima dan H_a ditolak dan Jika $t_{hitung} > t_{tabel}$ maka H_0 ditolak dan H_a diterima.⁵⁷

Rumusan hipotesis dalam penelitian ini adalah:

H_0 : Tidak ada pengaruh strategi pembelajaran *point counterpoint* menggunakan *poster session* terhadap hasil belajar biologi pada siswa kelas X SMA Negeri 3 Bulukumba.

⁵⁷Sugiyono, *Metode Penelitian Kuantitatif, Kualitatif, dan R&D*, h. 229.

H_a : terdapat pengaruh strategi pembelajaran *point counterpoint* menggunakan *poster session* terhadap hasil belajar biologi pada siswa kelas X SMA Negeri 3 Bulukumba.

Jika, $t_{hitung} \leq t_{tabel}$ maka H_0 diterima dan H_a ditolak, artinya tidak ada pengaruh variabel X terhadap variabel Y atau tidak ada pengaruh strategi pembelajaran *point counterpoint* menggunakan *poster session* terhadap hasil belajar biologi pada siswa kelas X SMA Negeri 3 Bulukumba. Begitupun sebaliknya, $t_{hitung} \geq t_{tabel}$, maka H_0 ditolak dan H_a diterima, artinya terdapat pengaruh yang signifikan antara variabel X terhadap variabel Y atau terdapat pengaruh strategi pembelajaran *point counterpoint* menggunakan *poster session* terhadap hasil belajar biologi pada siswa kelas X SMA Negeri 3 Bulukumba.

BAB IV

HASIL PENELITIAN DAN PEMBAHASAN

A. Hasil Penelitian

Penelitian ini dilakukan di SMA Negeri 3 Bulukumba pada siswa kelas X MIA. Penelitian ini dilakukan untuk mengetahui pengaruh strategi pembelajaran aktif tipe *point counterpoint* menggunakan *posters session* terhadap hasil belajar Biologi siswa pada materi jamur. Untuk mengambil data dari variabel-variabel tersebut menggunakan tes yaitu test hasil belajar. Penelitian ini dilaksanakan pada dua kelas, yaitu kelas X MIA 3 sebagai kelas eksperimen dengan menggunakan strategi pembelajaran aktif tipe *point*

counterpoint menggunakan *poster session* dan kelas X MIA 4 sebagai kelas kontrol dengan menggunakan strategi pembelajaran konvensional.

1. Analisis Deskriptif

a. Analisis Deskriptif Hasil Belajar Peserta Didik yang Diajar dengan Strategi Pembelajaran Aktif Tipe *Point Counterpoint* menggunakan *Poster Session*

Berdasarkan penelitian yang dilakukan di SMA Negeri 3 Bulukumba pada siswa kelas X MIA 3 (kelas eksperimen) penulis mengumpulkan data dari instrumen tes melalui nilai hasil belajar *pretest* dan *posttest* peserta didik.

1) Pretest Kelas Eksperimen (X MIA 3)

Hasil analisis statistik deskriptif pada hasil belajar biologi siswa kelas eksperimen (X MIA 3) setelah dilakukan pretest sebagai berikut:

a) Range

$$R = \text{Nilai terbesar} - \text{Nilai terkecil}$$

$$= 52 - 12$$

$$= 40$$

b) Banyaknya Kelas Interval

$$K = 1 + 3,3 \log n$$

$$= 1 + 3,3 \log 32$$

$$= 1 + (3,3) 1,50$$

$$= 1 + 4,95$$

$$= 5,95 \text{ (dibulatkan menjadi 6)}$$

c) Panjang Kelas Interval

$$P = \frac{R}{K}$$

$$= \frac{40}{6}$$

$$= 6,6 \text{ (dibulatkan menjadi 7)}$$

d) Mean (\bar{x})

$$\bar{x} = \frac{\sum fix_i}{\sum f_i}$$

$$= \frac{949}{32}$$

$$= 39,65 \text{ (dibulatkan menjadi 40)}$$

e) Menghitung Standar Deviasi (SD)

$$S_D = \sqrt{\frac{\sum f_i(x_i - \bar{X})^2}{n-1}}$$

$$S_D = \sqrt{\frac{6007}{32-1}}$$

$$S_D = \sqrt{\frac{6007}{31}}$$

$$S_D = \sqrt{193,77}$$

$$S_D = 13,92$$

f) Menghitung Varians (S^2)

$$S_2^2 = \frac{\sum(X_i - \bar{x})^2}{n-1}$$

$$S_1^2 = \frac{1195}{32-1}$$

$$S_1^2 = \frac{1195}{31}$$

$$S_1^2 = 38,54$$

$$S_1 = \sqrt{38,54}$$

$$S_1 = 6,20$$

Berdasarkan hasil analisis statistik deskriptif pada hasil belajar Biologi siswa kelas X MIA 3 (kelas eksperimen) setelah dilakukan *pretest* yang dapat dilihat pada tabel berikut :

Tabel 4.1: Distribusi Frekuensi dan Presentase Pretest Hasil Belajar siswa Kelas X MIA 3 yang diajar dengan Strategi Pembelajaran Aktif Tipe *Point Counterpoint* menggunakan *Poster Session*

Interval Kelas	Frekuensi i (fi)	Frekuensi Kumulatif (fk)	Nilai Tengah (xi)	(fi.xi)	(xi- \bar{x}) ²	f(xi- \bar{x}) ²	Persentase (%)
12 – 18	2	2	15	30	625	1250	6,25
19 – 25	10	12	22	220	324	3240	31,25
26 – 32	10	22	29	290	121	1210	31,25
33 – 39	5	27	36	180	16	80	15,62
40 – 46	3	30	43	129	9	27	9,37
47 – 53	2	32	50	100	100	200	6,25
Jumlah	32	-	-	949	1195	6007	100

Sumber : Nilai pre-test peserta didik kelas X MIA 3 pada mata pelajaran Biologi materi jamur.

Tabel distribusi frekuensi dan presentase *pretest* hasil belajar biologi di atas menunjukkan bahwa frekuensi 10 merupakan frekuensi tertinggi dengan persentase 31,25% berada pada interval 19 – 25 dan 26 - 32, frekuensi 5 merupakan frekuensi sedang dengan persentase 15,62% berada 33 - 39, dan frekuensi 2 merupakan frekuensi terendah dengan persentase 6,25% berada pada interval 47 - 53.

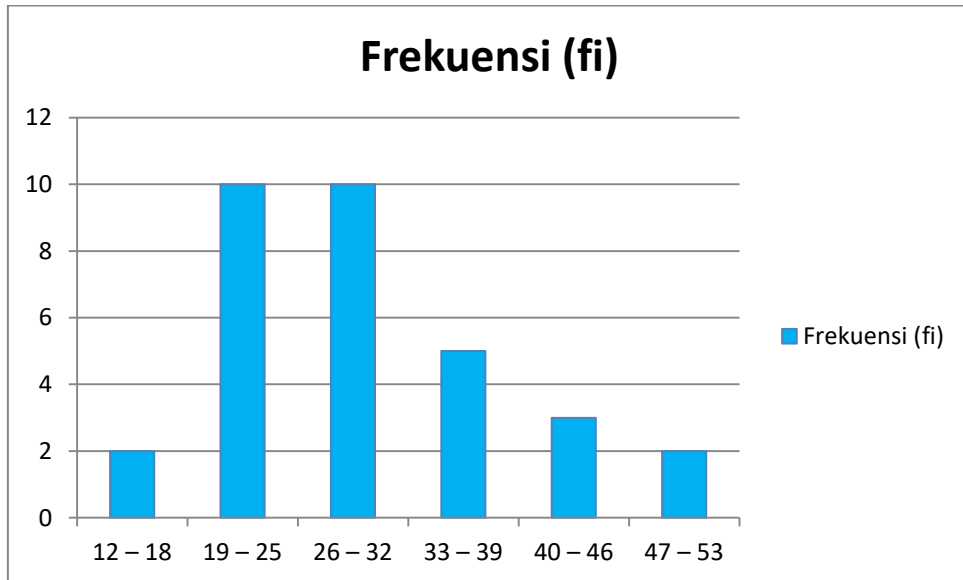
Tabel 4.2: Distribusi frekuensi dan persentase serta pengkategorian skor hasil belajar peserta didik *pretest* kelas eksperimen yang diajar menggunakan strategi pembelajaran aktif tipe *Point Counterpoint* menggunakan *Poster session*.

No	Nilai	Kategori	Frekuensi	Peresentase (100%)
1	90-100	Sangat Tinggi	0	0
2	80-89	Tinggi	0	0
3	70-79	Sedang	0	0
4	40-69	Rendah	5	15,63
5	0-39	Sangat Rendah	27	84,37
Jumlah			32	100

Berdasarkan data di atas dapat diketahui bahwa terdapat 27 peserta didik yang memiliki nilai kategori nilai Sangat rendah, 5 peserta didik dengan kategori nilai rendah, sedangkan nilai peserta didik dengan kategori nilai sedang, nilai tinggi dan sangat tinggi adalah 0. Hal ini menunjukkan bahwa lebih banyak peserta didik yang memiliki nilai sangat rendah dibandingkan nilai pada peserta didik yang memiliki nilai rendah dan sedang.

Gambar 4.1

Diagram Frekuensi Hasil Belajar Pretest Kelas Eksperimen (X MIA 3) yang diajar dengan Strategi Pembelajaran Aktif Tipe *Point Counterpoint* menggunakan *Poster Session*.



Berdasarkan data diatas dapat diketahui bahwa frekuensi tertinggi 10 berada pada interval kelas 19-25 dan 26-32, frekuensi 5 berada pada interval kelas 33-39, frekuensi 3 berada pada interval kelas 40-46 dan frekuensi 2 berada pada interval kelas 12-18 dan 47-53.

2) Posttest Kelas Eksperimen (X MIA 3)

Hasil analisis statistik deskriptif pada hasil belajar Biologi peserta didik kelas eksperimen (X MIA 3) setelah dilakukan *posttest* sebagai berikut:

a) Nilai Rentang Data (Range)

$$\begin{aligned} R &= X_t - X_r \\ &= 96 - 72 \end{aligned}$$

$$= 24$$

b) Banyaknya Kelas Interval

$$K = 1 + 3,3 \log n$$

$$= 1 + 3,3 \log 32$$

$$= 1 + (3,3 \times 1,50)$$

$$= 1 + 4,95$$

$$= 5,95 \text{ (dibulatkan 6)}$$

c) Interval Kelas

$$P = \frac{R}{K}$$

$$= \frac{24}{6}$$

$$= 4$$

d) Mean (\bar{x})

$$\bar{x} = \frac{\sum f_i x_i}{\sum f_i}$$

$$= \frac{2733}{32}$$

$$= 85,40 \text{ (dibulatkan 85)}$$

e) Menghitung Standar Deviasi (SD)

$$S_D = \sqrt{\frac{\sum f_i (X_i - \bar{x})^2}{n-1}}$$

$$S_D = \sqrt{\frac{2124}{32-1}}$$

$$S_D = \sqrt{\frac{2124}{31}}$$

$$S_D = \sqrt{68,51}$$

$$S_D = 8,27 \text{ (dibulatkan 8)}$$

f) Menghitung Varians (S^2)

$$S_2^2 = \frac{\sum(Xi-\bar{x})^2}{n-1}$$

$$S_1^2 = \frac{449,75}{32-1}$$

$$S_1^2 = \frac{449,75}{31}$$

$$S_1^2 = 14,50$$

$$S_1 = \sqrt{14,50}$$

$$S_1 = 3,80 \text{ (dibulatkan 4)}$$

Berdasarkan hasil analisis statistik deskriptif pada hasil belajar biologi peserta didik kelas eksperimen X MIA 3 setelah dilakukan *posttest* yang dapat dilihat pada tabel berikut :

Tabel 4.3: Distribusi Frekuensi dan Presentase Posttest Hasil Belajar Peserta Didik Kelas X MIA 3 yang diajar dengan Strategi Pembelajaran Aktif Tipe *Point Counterpoint* menggunakan *Poster Session*.

Interval Kelas	Frekuensi (fi)	Frekuensi Kumulatif (fk)	Nilai Tengah (xi)	(fi.xi)	(xi- \bar{x}) ²	f(xi- \bar{x}) ²	Persentase (%)
72 – 75	4	4	73,5	294	132,25	529	13

76 – 79	7	11	77,5	542,5	56,25	393,75	22
80 – 83	5	16	81,5	407,5	12,25	61,25	16
84 – 87	3	19	85,5	265,5	0,25	0,75	9
88 – 91	1	20	89,5	89,5	20,25	20,25	3
92 – 95	9	29	93,5	841,5	72,25	650,25	28
96 – 99	3	32	97,5	292,5	156,25	468,75	9
Jumlah	32	-	-	-	449,75	2124	100

Sumber : Nilai *posttest* peserta didik kelas X MIA 3 pada mata pelajaran biologi materi Jamur

Tabel distribusi frekuensi dan presentase *posttest* hasil belajar biologi di atas menunjukkan bahwa frekuensi 9 merupakan frekuensi tertinggi dengan persentase 28% berada pada interval 92-95, frekuensi 5 merupakan frekuensi sedang dengan persentase 16% berada pada interval 80-83, dan frekuensi 1 merupakan frekuensi terendah dengan persentase 3% berada pada interval 88-91.

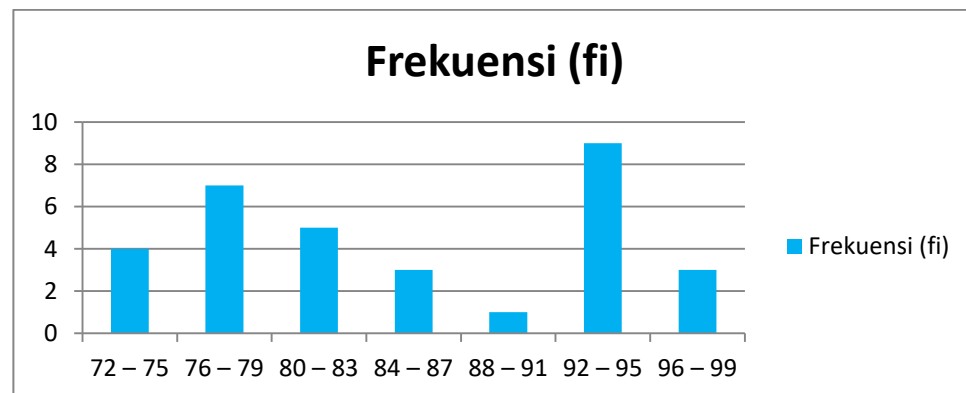
Tabel 4.4: Distribusi frekuensi dan persentase serta pengkategorian skor hasil belajar peserta didik *posttest* kelas eksperimen yang diajar menggunakan strategi pembelajaran aktif tipe *point counterpoint* menggunakan *postes session*.

No	Nilai	Kategori	Frekuensi	Persentase (100%)
1	90-100	Sangat Tinggi	12	37
2	80-89	Tinggi	9	28
3	70-79	Sedang	11	35

4	40-69	Rendah	0	0
5	0-39	Sangat Rendah	0	0
Jumlah			32	100

Berdasarkan data di atas dapat diketahui bahwa tidak terdapat peserta didik yang memiliki kategori nilai rendah dan sangat rendah, 11 peserta didik dengan kategori nilai Sedang, 9 peserta didik dengan kategori nilai Tinggi dan 12 peserta didik dengan kategori nilai Sangat Tinggi. Hal ini menunjukkan bahwa lebih banyak peserta didik yang memiliki nilai sangat tinggi dibandingkan pada peserta didik yang memiliki nilai sedang.

Gambar 4.2
Diagram Frekuensi Hasil Belajar Postest Biologi Kelas Eksperimen (X MIA 3)
dengan Strategi Pembelajaran Aktif Tipe *Point Counterpoint* menggunakan *Poster Session*.



Berdasarkan data diatas dapat diketahui bahwa frekuensi tertinggi 9 berada pada interval kelas 92-95, frekuensi 7 berada pada interval kelas 76-79, frekuensi 5 berada pada interval kelas 80-83, frekuensi 4 berada pada interval kelas 72-75, frekuensi 3 berada pada interval kelas 84-87 dan 96-99 dan frekuensi 1 berada pada interval kelas 88-91.

3) Nilai Statistik Deskriptif Hasil Belajar *Pretest* dan *Posttest* yang diajar dengan menerapkan Strategi Pembelajaran Aktif Tipe *Point Counterpoint* menggunakan *Poster Session*.

a) *Pretest* Kelas Eksperimen (X MIA 3)

Skor maksimum yang diperoleh sebelum dilakukan perlakuan pada kelas eksperimen (X MIA 3) adalah 52, sedangkan skor terendah adalah 12 dan skor rata-rata yang diperoleh adalah 40 dengan standar deviasi 13,92.

b) *Posttest* Kelas Eksperimen (X MIA 3)

Skor maksimum yang diperoleh setelah dilakukan perlakuan pada kelompok eksperimen (X MIA 3) adalah 96, sedangkan skor terendah adalah 72, skor rata-rata yang diperoleh adalah 85 dengan standar deviasi 8.

Berdasarkan hasil *pretest* dan *posttest* pada kelompok eksperimen (X MIA 3) diperoleh nilai rata-rata hasil belajar biologi meningkat setelah dilakukan perlakuan, yakni nilai rata-rata *pretest* adalah 40 sedangkan nilai rata-rata *post-test* adalah 85.

b. Analisa Deskriptif Hasil Belajar Peserta Didik kelas kontrol (X MIA 4) yang diajar tanpa Menerapkan Strategi Pembelajaran Aktif Tipe Point Counterpoint menggunakan Poster Session

Berdasarkan penelitian yang dilakukan di SMA Negeri 3 Bulukumba pada peserta didik kelas X MIA 4 (kelas kontrol) yang diajar tanpa menerapkan strategi pembelajaran aktif tipe *point counterpoint* menggunakan *poster session*, dalam hal ini peneliti

menggunakan metode ceramah. Peneliti mengumpulkan data dari instrument tes melalui nilai hasil belajar *pre-test* dan *post-test* peserta didik.

1) Pretest Kelas Kontrol (X MIA 4)

Hasil analisis statistik deskriptif pada hasil belajar Biologi peserta didik kelas kontrol (X MIA 4) setelah dilakukan *pretest* sebagai berikut :

a) Nilai Rentang Data (Range)

$$\begin{aligned} R &= X_t - X_r \\ &= 48 - 8 \\ &= 40 \end{aligned}$$

b) Banyaknya Kelas

$$\begin{aligned} K &= 1 + 3,3 \log n \\ &= 1 + 3,3 \log 31 \\ &= 1 + (3,3 \times 1,49) \\ &= 1 + 4,91 \\ &= 5,91 \text{ (dibulatkan 6)} \end{aligned}$$

c) Interval Kelas

$$\begin{aligned} P &= \frac{R}{K} \\ &= \frac{40}{6} \\ &= 6,6 \text{ (dibulatkan 7)} \end{aligned}$$

d) Mean (\bar{x})

$$\bar{x} = \frac{\sum fxi}{\sum fi}$$

$$= \frac{987}{31}$$

$$= 31,83 \text{ (dibulatkan 32)}$$

e) Menghitung Standar Deviasi (SD)

$$S_D = \sqrt{\frac{\sum fi (xi - \bar{x})^2}{n-1}}$$

$$S_D = \sqrt{\frac{4380}{31-1}}$$

$$S_D = \sqrt{\frac{4380}{30}}$$

$$S_D = \sqrt{146}$$

$$S_D = 12,08 \text{ (dibulatkan 12)}$$

f) Menghitung Varians (S^2)

$$S_2^2 = \frac{\sum (xi - \bar{x})^2}{n-1}$$

$$S_1^2 = \frac{1024}{31-1}$$

$$S_1^2 = \frac{1024}{30}$$

$$S_1^2 = 34,13$$

$$S_1 = \sqrt{34,13}$$

$$S_1 = 5,84 \text{ (dibulatkan 6)}$$

Berdasarkan hasil analisis statistik deskriptif pada hasil belajar biologi peserta didik kelas kontrol (X MIA 4) setelah dilakukan *pretest* yang dapat dilihat pada tabel berikut :

Tabel 4.5: Distribusi Frekuensi dan Presentase Pretest Hasil Belajar Peserta Didik Kelas X MIA 4 yang diajar tanpa menerapkan strategi pembelajaran aktif tipe *point counterpoint* menggunakan *poster session*

Interval Kelas	Frekuensi i (fi)	Frekuensi Kumulatif (fk)	Nilai Tengah (xi)	(fi.xi)	$(xi-\bar{x})^2$	$f(xi-\bar{x})^2$	Persentase (%)
8-14	3	3	11	E33	441	1323	10
15-21	3	6	18	554	196	588	10
22-28	6	12	25	1150	49	294	19
29-35	4	16	32	1128	0	0	13
36-42	9	25	39	3351	49	441	29
43-49	6	31	46	2271	289	1734	19
Jumlah	31			9987	1024	4380	100

Sumber : Nilai pre-test peserta didik kelas X MIA 4 pada mata pelajaran biologi materi Jamur.

Tabel distribusi frekuensi dan presentase *pretest* hasil belajar biologi di atas menunjukkan bahwa frekuensi 9 merupakan frekuensi tertinggi dengan persentase 29% berada pada interval 36-42, frekuensi 6 merupakan frekuensi sedang dengan persentase 19% berada pada interval 22-28 dan 43-49, dan frekuensi 3 merupakan frekuensi terendah dengan persentase 10% berada pada interval 8-14 dan 15-21.

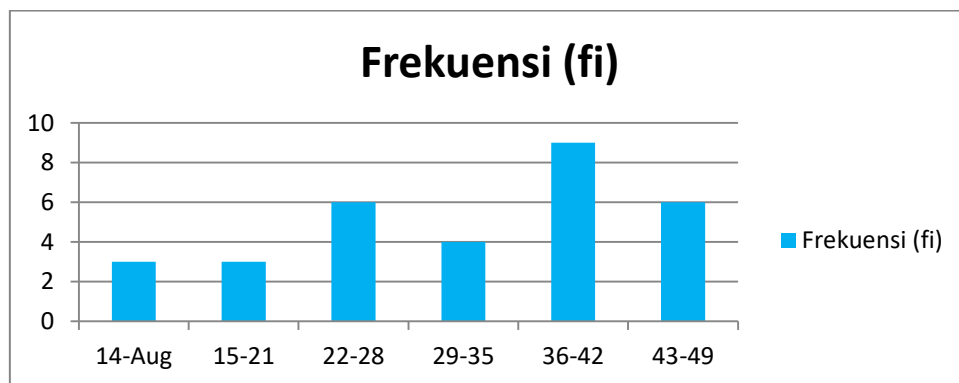
Tabel 4.6: Distribusi frekuensi dan persentase serta pengkategorian skor hasil belajar peserta didik *pretest* kelas control yang diajar tanpa menerapkan strategi pembelajaran aktif tipe *point counterpoint* menggunakan *poster session*.

No	Nilai	Kategori	Frekuensi	Persentase (100%)
1	90-100	Sangat Tinggi	0	0
2	80-89	Tinggi	0	0
3	70-79	Sedang	0	0
4	40-69	Rendah	6	19
5	0-39	Sangat Rendah	25	81
Jumlah			31	100

Berdasarkan data di atas dapat diketahui bahwa terdapat 25 peserta didik yang memiliki kategori nilai sangat rendah 6, sedangkan nilai peserta didik dengan kategori nilai sedang, nilai tinggi dan sangat tinggi adalah 0. Hal ini menunjukkan bahwa lebih banyak peserta didik yang memiliki nilai sangat rendah dibandingkan nilai pada peserta didik yang memiliki nilai sedang.

Gambar 4.3

Diagram frekuensi hasil belajar pretest kelas control (X MIA 4) yang diajar tanpa menerapkan strategi pembelajaran aktif tipe *point counterpoint* menggunakan *poster session*



Berdasarkan data diatas dapat diketahui bahwa frekuensi tertinggi 9 berada pada interval kelas 36-42, frekuensi 6 berada pada interval kelas 22-28 dan 43-49, frekuensi 4 berada pada interval kelas 29-35, dan frekuensi 3 berada pada interval kelas 8-14 dan 15-21.

2) Posttest Kelas Kontrol (X MIA 4)

Hasil analisis statistik deskriptif pada hasil belajar Biologi peserta didik kelas kontrol (X MIA 4) setelah dilakukan *posttest* sebagai berikut :

a) Nilai Rentang Data (Range)

$$\begin{aligned} R &= X_t - X_r \\ &= 84 - 44 \\ &= 40 \end{aligned}$$

b) Banyaknya Kelas

$$\begin{aligned} K &= 1 + 3,3 \log n \\ &= 1 + 3,3 \log 31 \\ &= 1 + (3,3 \times 1,49) \\ &= 1 + 4,91 \\ &= 4,91 \text{ (dibulatkan 6)} \end{aligned}$$

c) Interval Kelas

$$\begin{aligned} P &= \frac{R}{K} \\ &= \frac{40}{6} \\ &= 6,6 \text{ (dibulatkan 7)} \end{aligned}$$

d) Mean (\bar{x})

$$\bar{x} = \frac{\sum f_i x_i}{\sum f_i}$$

$$= \frac{2220}{31}$$

$$= 71,61(\text{dibulatkan } 72)$$

e) Menghitung Standar Deviasi (SD)

$$S_D = \sqrt{\frac{\sum f_i (x_i - \bar{x})^2}{n - 1}}$$

$$S_D = \sqrt{\frac{4219}{31 - 1}}$$

$$S_D = \sqrt{\frac{4219}{30}}$$

$$S_D = \sqrt{140,63}$$

$$S_D = 11,83$$

f) Menghitung Varians (S^2)

$$S_2^2 = \frac{\sum (x_i - \bar{x})^2}{n - 1}$$

$$S_1^2 = \frac{1795}{31 - 1}$$

$$S_1^2 = \frac{1795}{30}$$

$$S_1^2 = 59,83$$

$$S_1 = \sqrt{59,83}$$

$$S_1 = 7,73$$

Berdasarkan hasil analisis statistik deskriptif pada hasil belajar biologi peserta didik kelas kontrol (X MIA 4) setelah dilakukan *posttest* yang dapat dilihat pada tabel berikut :

Tabel 4.7: Distribusi Frekuensi dan Presentase Posttest Hasil Belajar Peserta Didik Kelas X MIA 4 yang diajar tanpa menerapkan strategi pembelajaran aktif tipe *point counterpoint* menggunakan *poster session*

Interval Kelas	Frekuensi (fi)	Frekuensi Kumulatif (fk)	Nilai Tengah (xi)	(fi.xi)	(xi- \bar{x}) ²	f(xi- \bar{x}) ²	Persentase (%)
44-50	1	1	47	47	900	900	3
51-57	4	5	54	216	529	2116	13
58-64	1	6	61	61	256	256	3
65-71	8	14	68	544	81	648	26
72-78	6	20	75	450	4	24	19
79-85	11	31	82	902	25	275	36
Jumlah	31			2220	1795	4219	100

Sumber : Nilai posttest peserta didik kelas X MIA 4 pada mata pelajaran biologi materi jamur

Tabel distribusi frekuensi dan presentase *posttest* hasil belajar biologi di atas menunjukkan bahwa frekuensi 11 merupakan frekuensi tertinggi dengan persentase 36% berada pada interval 79-85, frekuensi 6 merupakan frekuensi sedang dengan persentase 19% berada pada interval 72-78, dan frekuensi 1 merupakan frekuensi terendah dengan persentase 3% berada pada interval 44-50 dan 58-64.

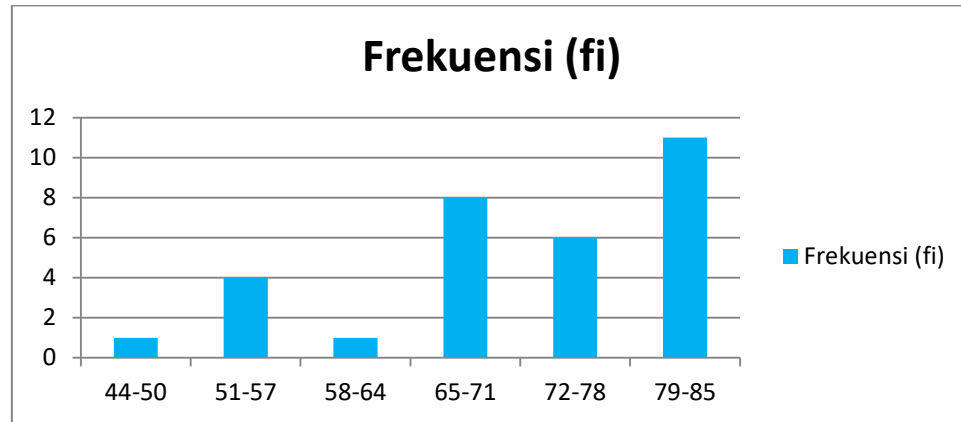
Tabel 4.8: Distribusi frekuensi dan persentase serta pengkategorian skor hasil belajar *posttest* kelas kontrol yang diajar tanpa menerapkan strategi pembelajaran aktif tipe *point counterpoint* menggunakan *poster session*

No	Nilai	Kategori	Frekuensi	persentase (100%)
1	90-100	Sangat Tinggi	0	0
2	80-89	Tinggi	11	36
3	70-79	Sedang	6	19
4	40-69	Rendah	14	45
5	0-39	Sangat Rendah	0	0
Jumlah			31	100

Berdasarkan data di atas dapat diketahui bahwa terdapat 14 peserta didik yang memiliki nilai kategori nilai rendah, 6 peserta didik dengan kategori nilai sedang, 11 peserta didik dengan kategori nilai tinggi, 0 peserta didik dengan kategori nilai sangat tinggi. Hal ini menunjukkan bahwa lebih banyak peserta didik yang memiliki nilai rendah dibandingkan pada peserta didik yang memiliki nilai sedang.

Gambar 4.4

Diagram frekuensi hasil belajar *posttest* kelas kontrol (X MIA 4) yang diajar tanpa menerapkan strategi pembelajaran aktif tipe *point counterpoint* menggunakan *poster session*



Berdasarkan data diatas dapat diketahui bahwa frekuensi tertinggi 11 berada pada interval kelas 79-85, frekuensi 8 berada pada interval kelas 65-71, frekuensi 6 berada pada interval kelas 72-78, dan frekuensi 4 berada pada interval kelas 51-57 dan frekuensi 1 berada pada interval kelas 44-50 dan 58-64.

3) Nilai Statistik Deskriptif Hasil Pretest dan Postest pada Kelas kontrol (X MIA 4) yang diajar tanpa menggunakan strategi pembelajaran aktif tipe *point counterpoint* menggunakan *poster session*

a) Pretest Kelas kontrol (X MIA 4)

Skor maksimum yang diperoleh sebelum diberikan perlakuan pada kelas eksperimen 1 (X MIA 4) adalah 48, sedangkan skor terendah adalah 8 dan skor rata-rata yang diperoleh adalah 32 dengan standar deviasi 12.

b) Posttest Kelas kontrol (X MIA 4)

Skor maksimum yang diperoleh setelah dilakukan perlakuan pada kelompok eksperimen 1 (X MIA 4) adalah 84, sedangkan skor terendah adalah 44, skor rata-rata yang diperoleh adalah 77 dengan standar deviasi 11,83.

Berdasarkan hasil *pretest* dan *posttest* pada kelompok kontrol (X MIA 4) diperoleh nilai rata-rata hasil belajar biologi mengalami sedikit peningkatan setelah dilakukan pembelajaran dengan metode ceramah, yakni nilai rata-rata *pretest* adalah 32 sedangkan nilai rata-rata *posttest* adalah 44.

2. Analisis Inferensial

Pada bagian ini dipaparkan hasil penelitian dari analisis data yang diperoleh menggunakan statistik inferensial. Hasil analisis yang diperoleh adalah sebagai berikut:

a. Uji Normalitas

Pengujian normalitas bertujuan untuk menyatakan apakah ada data skor hasil belajar biologi pokok bahasan jamur untuk masing-masing kelas eksperimen (X MIA 3) dan kelas kontrol (X MIA 4) dari populasi berdistribusi normal. Hipotesis untuk uji normalitas sebagai berikut:

Hipotesis Nihil (H_0) = populasi berdistribusi normal, jika $\text{sig}\cdot\text{hitung} > \text{sig}\cdot\text{tabel}$

Hipotesis Alternatif (H_1) = populasi tak berdistribusi normal, jika nilai $\text{sig}\cdot\text{hitung} < \text{sig}\cdot\text{tabel}$

Berdasarkan hasil analisis One-Sample Kolmogorov-Smirnov Test data untuk kelompok eksperimen (X MIA 3) yang diajar dengan strategi pembelajaran aktif tipe *point Counterpoint* menggunakan *poster session* maka diperoleh nilai pretest $\text{sig}\cdot\text{hitung} = 0,763$ dan nilai posttest $\text{sig}\cdot\text{hitung} = 0,092$ untuk $\text{sig}\cdot\text{tabel} = 0.05$ hal ini menunjukkan

$\text{sig.}_{\text{hitung}} > \text{sig.}_{\text{tabel}}$. Ini berarti data skor hasil belajar Biologi untuk kelompok eksperimen (X MIA 3) yang diajar dengan menggunakan strategi pembelajaran aktif tipe *point counterpoint* menggunakan *poster session*, pembelajaran berdistribusi normal. Sedangkan hasil analisis data untuk kelompok kontrol yang diajar dengan metode ceramah, diperoleh dan nilai pretest $\text{sig.}_{\text{hitung}} = 0,69$ nilai posttest $\text{sig.}_{\text{hitung}} = 0,33$ untuk $\text{sig.}_{\text{tabel}} = 0,05$ hal ini menunjukkan $\text{sig.}_{\text{hitung}} > \text{sig.}_{\text{tabel}}$. Ini berarti data skor skor hasil belajar Biologi untuk kelompok kontrol (X MIA 4) yang diajar dengan menggunakan metode ceramah berdistribusi normal. Sehingga data kedua kelompok tersebut berdistribusi normal.

Tabel 4.9: Uji normalitas signifikan hitung hasil belajar *pretest* dan *posttest* kelas eksperimen (X MIA 3)

Hasil Belajar	Nilai Signifikan Hitung
Pretest	0,763
Posttest	0,092

Tabel 4.10: Uji normalitas signifikan hitung hasil belajar *pretest* dan *posttest* kelas kontrol (MIA 4)

Hasil Belajar	Nilai Signifikan Hitung
Pretest	0,697
Posttest	0,339

b. Uji Homogenitas

Uji homogenitas bertujuan untuk melihat apakah data pada kedua kelompok memiliki variansi yang sama (homogen) atau tidak. Hipotesis untuk uji homogenitas adalah sebagai berikut:

Hipotesis Nihil (H_0) = populasi homogen, nilai $F_{hitung} < F_{tabel} \alpha (0,05)$

Hipotesis Alternatif (H_1) = populasi tidak homogen, $F_{hitung} > F_{tabel} \alpha (0,05)$

Berdasarkan hasil analisis dengan bantuan SPSS versi 16.0 diperoleh nilai dari sig_{hitung} untuk data hasil belajar pretest 0,44 sedangkan nilai sig_{tabel} adalah 0,05 sehingga $sig_{hitung} > sig_{tabel}$ atau $0,45 > 0,05$ maka H_0 yang menyatakan bahwa populasi homogen diterima. Analisis selengkapnya dapat di lihat pada lampiran.

Tabel 4.11: uji homogenitas signifikan hitung hasil belajar *pretest* kelas eksperimen (X MIA 3) dan kelas kotrol (X MIA 4)

Hasil Belajar Pretest		Nilai signifikan Hitung
Kelas Eksperimen	Kelas Kontrol	0, 440

c. Uji Hipotesis

Uji hipotesis dilakukan untuk mengetahui apakah hasil belajar peserta didik pada kelompok eksperimen berbeda secara signifikan dengan hasil belajar peserta pada kelompok kontrol.

Jika $t_{hitung} > t_{tabel(0,05)}$ maka H_0 ditolak artinya signifikan

Jika $t_{hitung} < t_{tabel(0,05)}$ maka H_0 diterima artinya tidak signifikan

Berdasarkan hasil pengujian yang telah dilakukan dengan menggunakan SPSS versi 16,0, pada taraf kesalahan 0,05 (5%) diperoleh nilai signifikan 0,000 hal ini menunjukkan bahwa syarat diterima, dimana $H_a < H_0$ yaitu $0,00 < 0,05$. Demikian H_0 ditolak dan H_a diterima, berarti dapat disimpulkan bahwa terdapat perbedaan yang signifikan antara hasil belajar Biologi peserta didik kelas X SMA Negeri 3 Bulukumba yang diajar dengan strategi pembelajaran aktif tipe *point counterpoint* menggunakan *poster session* . Jadi terdapat perbedaan yang signifikan hasil belajar peserta didik pada kelas eksperimen dan kelas control. Dengan demikian dapat diasumsikan bahwa strategi pembelajaran aktif tipe *point counterpoint* menggunakan *poster session* berpengaruh terhadap hasil belajar biologi peserta didik jika dibandingkan dengan peserta didik yang diajar tanpa strategi pembelajaran aktif tipe *point counterpoint* menggunakan *poster session*. Adapun analisis lengkapnya dapat dilihat pada lampiran.

Tabel 4.12: uji hipotesis signifikan hitung hasil belajar *posttest* kelas eksperimen (X MIA 3) dan kelas Kontrol (X MIA 4).

Hasil Belajar Posttest		Nilai Signifikan
Kelas Eksperimen	Kelas Kontrol	0,000

B. Pembahasan

- 1. Hasil Belajar Biologi Peserta Didik Kelas Eksperimen (X MIA 3) SMA Negeri 3 Bulukumba yang Diajar dengan Menggunakan Strategi Pembelajaran Aktif Tipe *Point Counterpoint* menggunakan *Poster Session*.**

Berdasarkan penelitian yang dilakukan pada kelas eksperimen (X MIA 3) yang diajarkan dengan strategi pembelajaran aktif tipe *point counterpoint* menggunakan *poster session* selama 2 (dua) kali pertemuan. Setelah peneliti mengolah data yang telah diperoleh dari hasil tes yang berupa soal pilihan ganda sebanyak 25 nomor soal yang digunakan sebagai tes kemampuan untuk mengetahui hasil belajar peserta didik sekaligus tingkat penguasaan materi peserta didik, maka peneliti melakukan pengujian analisis statistic deskriptif sehingga diperoleh skor tertinggi yaitu 96, skor terendah 72, rata-rata skor 85,40 dan standar deviasi adalah 8.

Setelah melakukan perhitungan terhadap kategori hasil belajar biologi peserta didik, maka terdapat 12 orang yang berada pada kategori “sangat tinggi” dengan penilaian 90-100 dan persentase sebesar 37%, 9 orang yang berada pada kategori “Tinggi” dengan penilaian 80-89 dan persentase sebesar 28%, 11 orang yang berada pada kategori “Sedang” dengan penilaian 70-79 dan persentase sebesar 35%, tidak ada peserta didik yang berada pada kategori rendah dengan penilaian 40-69 dan persentase sebesar 17,40% dan tidak ada peserta didik yang berada pada kategori “sangat rendah” (0%). Dari data tersebut dapat disimpulkan bahwa, hasil belajar biologi peserta didik pada kelas X MIA 3 yang menggunakan strategi pembelajaran aktif tipe *point counterpoint* menggunakan *poster session* berada pada kategori sangat tinggi. Hal ini juga didukung karena strategi pembelajaran aktif tipe *point counterpoint* menggunakan *poster session* juga mengandung kegiatan-kegiatan yang menarik dan mendorong siswa untuk lebih aktif berpartisipasi dalam proses pembelajaran dimana siswa diarahkan agar mampu menanggapi dan mengemukakan pendapat terkait dengan hal-hal yang didiskusikan.

Selain itu, siswa juga mengumpulkan imajinasi, menimbulkan pertukaran ide, dan memberikan informasi pembelajaran yang dituangkan dalam sebuah poster atau gambar. Pada strategi pembelajaran aktif tipe *point counterpoint* menggunakan *poster session* ini peserta didik tidak hanya dituntut untuk belajar secara individu akan tetapi juga secara kelompok, sehingga terjadi interaksi antara peserta didik dalam pembelajaran biologi.

Hasil penelitian ini didukung dengan adanya penelitian yang dilakukan oleh Musta'an tentang "Pengaruh Strategi Pembelajaran *Point Counterpoint* Terhadap Hasil Belajar Mata Pelajaran Fiqh Siswa MAN Karanggede Tahun 2014/2015". Dari proses perhitungan statistika diperoleh rata-rata kelas kontrol (kelas yang menggunakan metode konvensional) adalah 14,60 sedangkan rata-rata kelas eksperimen (kelas yang diterapkan strategi pembelajaran aktif tipe *point counterpoint* menggunakan *poster session*) adalah 18,61. Dari rata-rata tersebut menunjukkan perbedaan sebesar 4,01 yang membuktikan bahwa strategi pembelajaran *point counterpoint* mempunyai peran dalam meningkatkan hasil belajar mata pelajaran fiqh pada siswa MAN Karanggede.

2. Hasil Belajar Biologi Peserta Didik Kelas Kontrol (X MIA 4) SMA Negeri 3 Bulukumba yang Diajar tanpa Menerapkan Strategi Pembelajaran Aktif Tipe *Point Counterpoint* menggunakan *Poster Session*

Berdasarkan penelitian yang dilakukan pada kelas kontrol (X MIA 4) yang diajar tanpa menerapkan strategi pembelajaran aktif tipe *point counterpoint* menggunakan *poster session* selama 2 (dua) kali pertemuan, dalam hal ini peneliti menggunakan metode ceramah. Setelah peneliti mengolah data yang telah diperoleh dari hasil tes yang berupa soal pilihan ganda sebanyak 25 nomor soal yang digunakan sebagai tes kemampuan

untuk mengetahui hasil belajar peserta didik sekaligus tingkat penguasaan materi peserta didik, maka peneliti melakukan pengujian analisis statistic deskriptif sehingga diperoleh skor tertinggi yaitu 84, skor terendah 44, rata-rata skor 77` dan standar deviasi adalah 11,83.

Dari data tersebut dapat disimpulkan bahwa, hasil belajar biologi peserta didik pada kelas kontrol (X MIA 4) yang menggunakan metode ceramah tergolong sedang, diperoleh nilai peserta didik setelah pemberian posttest yang berada pada kategori sangat tinggi 0 peserta didik dengan persentase 0 %, kemudian yang berada pada kategori tinggi 11 peserta didik dengan persentase sebesar 36%, 6 orang yang berada pada kategori “Sedang” dengan persentase sebesar 19%, 14 orang yang berada pada kategori rendah dengan persentase sebesar 45% dan tidak ada peserta didik yang berada pada kategori “sangat rendah” (0%)

Hasil penelitian ini didukung oleh teori dalam bukunya Nuryani yang menyatakan bahwa, penggunaan metode ceramah memang sangat dapat disesuaikan dengan waktu yang tersedia. Namun, metode ceramah ini dipandang sebagai suatu metode yang memiliki kadar CBSA sangat rendah. Penggunaan metode ceramah ini membuat siswa kurang dirangsang kreativitasnya dan tidak membuat siswa aktif mengemukakan pendapat, serta tidak dibiasakan mencari dan mengolah informasi. Salah satu upaya untuk membuat metode ceramah menjadi lebih efektif adalah dengan memberi bahan yang diceramahkan sebatas rambu-rambu agar siswa dapat mengikuti dan mengatasi

kejenuhan, serta keterlambatan dalam menyimak. Penyajian harus sistematis dan sebaiknya dibantu oleh media elektronik seperti OHP.⁵⁸

3. Pengaruh Strategi Pembelajaran Aktif Tipe *Point Counterpoint* menggunakan *Poster Session* terhadap Hasil Belajar Biologi Siswa Kelas X SMA Negeri 3 Bulukumba

Telah dikemukakan sebelumnya bahwa untuk pengujian hipotesis digunakan rumus uji-t dengan taraf signifikan $\alpha = 0,05$. Syarat yang harus dipenuhi untuk pengujian hipotesis adalah data yang diperoleh berdistribusi normal dan mempunyai variansi yang homogen. Oleh karena itu sebelum melakukan pengujian hipotesis terlebih dahulu dilakukan uji normalitas dan uji homogenitas. Uji normalitas bertujuan untuk melihat apakah data tentang hasil belajar biologi tidak menyimpang dari distribusi normal atau tidak sedangkan uji homogenitas bertujuan untuk melihat apakah kedua kelompok berasal dari *populasi* yang homogen atau tidak.

Berdasarkan hasil analisis *One-Sample Kolmogorov-Smirnov Test* data untuk kelompok eksperimen (X MIA 3) yang diajar dengan strategi pembelajaran aktif tipe *point counterpoint* menggunakan *poster session*, maka diperoleh nilai pretest sig.hitung = 0,763 dan nilai posttest sig.hitung = 0,092 untuk sig.tabel = 0,05, hal ini menunjukkan sig.hitung > sig.tabel. Ini berarti data skor hasil belajar biologi untuk kelompok eksperimen (X MIA 3) yang diajar dengan menggunakan strategi pembelajaran aktif tipe *point counterpoint* menggunakan *poaster session*, pembelajaran berdistribusi normal. Sedangkan hasil analisis data untuk kelompok kontrol yang diajar dengan metode

⁵⁸ Nuryani, *Strategi Belajar Mengajar Biologi*, (Cet. II; Malang: UM Press, 2005), h.104-105

ceramah, diperoleh dan nilai pretest $\text{sig.}_{\text{hitung}} = 0,69$ nilai posttest $\text{sig.}_{\text{hitung}} = 0,33$ untuk $\text{sig.}_{\text{tabel}} = 0,05$ hal ini menunjukkan $\text{sig.}_{\text{hitung}} > \text{sig.}_{\text{tabel}}$. Ini berarti data skor skor hasil belajar Biologi untuk kelompok kontrol (X MIA 4) yang diajar dengan menggunakan metode ceramah berdistribusi normal. Sehingga data kedua kelompok tersebut berdistribusi normal.

Berdasarkan hasil analisis dengan bantuan SPSS versi 16.0 diperoleh nilai dari $\text{sig.}_{\text{hitung}}$ untuk data hasil belajar 0,45 sedangkan nilai $\text{sig.}_{\text{tabel}}$ adalah 0,05 sehingga $\text{sig.}_{\text{hitung}} > \text{sig.}_{\text{tabel}}$ atau $0,45 > 0,05$ maka H_0 yang menyatakan bahwa populasi homogen diterima. Ini berarti data hasil belajar Biologi untuk kedua kelompok perlakuan berasal dari populasi yang homogen. Setelah dilakukannya uji homogenitas dan diperoleh kedua kelompok homogen akan dilanjutkan dengan uji hipotesis dengan menggunakan rumus *separed Varians* untuk membandingkan rata-rata dua kelompok yang saling berpasangan dimana sampel dengan subjek yang sama namun mengalami dua perlakuan atau pengukuran yang berbeda yaitu pengukuran sebelum dan sesudah dilakukannya sebuah treatment.

Uji hipotesis perbedaan antara nilai posttest kelas eksperimen (X MIA 3) dan kelas kontrol (X MIA 4) pada taraf kesalahan 0,05 (5%) diperoleh nilai signifikan 0,000 hal ini menunjukkan bahwa syarat diterima, dimana $H_a < H_0$ yaitu $0,00 < 0,05$. Demikian H_0 ditolak dan H_a diterima, berarti dapat disimpulkan bahwa terdapat perbedaan yang signifikan antara hasil belajar Biologi peserta didik kelas X SMA Negeri 3 Bulukumba yang diajar dengan strategi pembelajaran aktif tipe *point counterpoint* menggunakan *poster session* dan metode ceramah yang dibuktikan dengan data statistik menunjukkan

bahwa nilai rata-rata kedua kelompok berada pada tingkat kategori yang berbeda. Pada kelompok eksperimen (X MIA 3) yang diajar dengan menggunakan strategi pembelajaran aktif tipe *point counterpoint* menggunakan *poster session* nilai rata-rata hasil belajar peserta didik berada pada tingkat kategori tinggi (yaitu 85), sedangkan kelompok kontrol (x MIA 4) yang diajar menggunakan metode ceramah nilai rata-rata hasil belajar peserta didik berada pada tingkat kategori sedang (yaitu 77). Kesimpulannya dapat dikatakan bahwa terdapat pengaruh yang signifikan atau lebih tinggi hasil belajar peserta didik yang diajar dengan menggunakan strategi pembelajaran aktif tipe *point counterpoint* menggunakan *poster session* daripada hasil belajar peserta didik yang diajar menggunakan metode ceramah. Walaupun demikian, dari hasil pretest dan posttest menunjukkan bahwa penggunaan strategi pembelajaran aktif tipe *point counterpoint* menggunakan *poster session* dan metode ceramah masing-masing dapat meningkatkan hasil belajar peserta didik pada kelas tersebut.

Berdasarkan pembahasan dari hasil analisis diatas dapat menunjukkan terdapat pengaruh yang signifikan antara kelas yang diajar dengan menggunakan strategi pembelajaran aktif tipe *Point Counterpoint* menggunakan *Poster session* dan kelas yang diajar dengan metode ceramah. Hal ini sesuai dengan teori yang dikemukakan oleh Dewi Wulandari bahwa strategi pembelajaran aktif tipe *Point Counterpoint* adalah suatu cara dalam proses pembelajaran yang memberikan kesempatan kepada siswa untuk aktif berargumen (mengajukan ide-ide, gagasan-gagasan) dari persoalan-persoalan yang muncul atau sengaja dimunculkan dalam pembelajaran sesuai dengan aturan-aturan yang telah ada. Kelebihan strategi pembelajaran aktif tipe *point counterpoint* yaitu : (1) dengan

diskusi akan mempertajam hasil pembicaraan, (2) Siswa dapat terangsang untuk menganalisa masalah di dalam kelompok, (3) Karena terjadi pembicaraan aktif antar kelompok maka akan membangkitkan daya tarik para siswa untuk turut berbicara, turut berpartisipasi untuk mengeluarkan pendapat.⁵⁹

Hal ini juga didukung dengan teori yang dinyatakan oleh Melvin Silberman yang menjelaskan bahwa strategi pembelajaran *poster session* adalah strategi pembelajaran aktif dalam mengungkapkan pendapat, memberikan pertanyaan dan menjawab pertanyaan. Agar siswa aktif dalam mengungkapkan pendapat siswa diminta untuk membuat rangkuman tentang topik yang sedang dipelajari pada sebuah kertas besar (poster) yang kemudian ditempelkan di papan tulis dan dipresentasikan sehingga siswa mampu menjawab pertanyaan dan bertanya tentang materi yang belum dipahami serta kesulitan siswa dapat dibahas bersama-sama pada saat proses pembelajaran berlangsung.⁶⁰

Berbeda halnya dalam pembelajaran dengan model konvensional yang bercirikan pembelajaran berpusat pada guru (*teacher centered*). Di dalam pembelajarn konvensional peserta didik cenderung lebih pasif karena hanya mendengar ceramah yang diberikan oleh guru. Peserta didik menunggu guru sampai guru selesai menjelaskan kemudian mencatat apa yang diberikan oleh guru tanpa memaknai konsep-konsep yang diberikan. Melalui strategi pembelajaran konvensional siswa cenderung menjadi objek belajar,

⁵⁹ Musta'an, Pengaruh Strategi Pembelajaran *Point Counterpoint* Terhadap Hasil Belajar Mata Pelajaran Fiqh Siswa MAN Karanggede Tahun 2014/2015, Vol. 01, No. 03, November 2015, Hal. 163-164.

⁶⁰ Silberman, Melivin L. 2009. *Active Learning 101 Cara Belajar Siswa Aktif*. Bandung: Nusamedia.

sedangkan yang menjadi subjek belajar adalah guru. Kemudian guru berusaha memindahkan pengetahuan yang ia miliki kepada siswa. Keadaan ini cenderung membuat siswa pasif dalam menerima pelajaran dari guru sehingga siswa tidak akan mampu membangkitkan semua potensi yang dimilikinya secara optimal dan berdampak pada prestasi belajar yang dicapai kurang maksimal.⁶¹

BAB V

PENUTUP

A. Kesimpulan

Berdasarkan hasil uraian dari pembahasan tersebut, maka dalam hal ini penulis dapat menarik kesimpulan sebagai berikut:

⁶¹IGusti Agus Made Mustiada dan Ni Nengah Madri Antari, *Pengaruh Model Pembelajaran BBL (Brain Based Learning) Bermuatan Karakter terhadap Hasil Belajar IPA*, Mimbar PGSD 2, no. 2 (2014), h. 8-9.

1. Rata-rata hasil belajar Biologi pada siswa kelas X SMA Negeri 3 Bulukumba yang diajar dengan menerapkan strategi pembelajaran aktif tipe *point counterpoint* menggunakan *poster session* adalah 85
2. Rata-rata hasil belajar Biologi pada siswa kelas X SMA Negeri 3 Bulukumba yang diajar tanpa menerapkan strategi pembelajaran aktif tipe *point counterpoint* menggunakan *poster session* adalah 77.
3. Terdapat pengaruh yang signifikan antara strategi pembelajaran aktif tipe *point counterpoint* menggunakan *poster session* terhadap hasil belajar Biologi pada siswa kelas X SMA Negeri 3 Bulukumba. Hal ini dapat dilihat dari hasil pengujian hipotesis dengan menggunakan uji-t yang berdasarkan hasil olahan data menggunakan SPSS Versi16, maka diperoleh nilai $t_{hitung} > t_{tabel}$ (yaitu $4,877 > 1,999$). Disamping itu, pada taraf kesalahan 0,05 (5%) diperoleh hasil 0,00 hal ini menunjukkan bahwa syarat diterima, dimana $H_a < H_0$ yaitu $0,00 < 0,05$. Dengan demikian jelas terlihat bahwa $t_{hitung} > t_{tabel}$ (yaitu $4,877 > 1,999$) yang menandakan bahwa H_0 ditolak yang mengakibatkan H_a diterima. Hal ini berarti hipotesis dari penelitian terbukti H_0 ditolak dan H_1 diterima. Jadi, terdapat pengaruh yang signifikan antara strategi pembelajaran aktif tipe *point counterpoint* menggunakan *poster session* terhadap hasil belajar biologi pada siswa kelas X SMA Negeri 3 Bulukumba.

B. Saran Penelitian

Setelah melakukan penelitian, ada beberapa yang penulis sarankan sebagai berikut:

1. Kepada guru Biologi di SMA Negeri 3 Bulukumba agar dalam pembelajaran Biologi disarankan untuk mengajar dengan menggunakan strategi pembelajaran aktif tipe *point counterpoint* menggunakan *poster session* yang menuntut peserta didik agar lebih aktif dalam proses pembelajaran dimana siswa diarahkan agar mampu menanggapi dan mengemukakan pendapat terkait dengan hal-hal yang didiskusikan, kemudian hasil pertukaran ide dalam kelompok diskusi dituangkan dalam bentuk poster atau gambar.
2. Kepada penentu kebijakan dalam bidang pendidikan agar hasil penelitian ini dapat dijadikan bahan pertimbangan dalam rangka meningkatkan mutu pendidikan di SMA Negeri 3 Bulukumba.
3. Kepada peneliti selanjutnya diharapkan untuk mencari inovasi dalam pengembangan strategi pembelajaran biologi sebagai rujukan dalam penelitian selanjutnya, agar lebih berbeda dari penelitian sebelumnya dan bisa menambah wawasan dan pengetahuan baru.

DAFTAR PUSTAKA

- Aninta Cika Destia dan Rusijono. *Penerapan Metode Active Debate Pada Mata Pelajaran Sosiologi Materi Konflik, Kekerasan Dan Upaya Penyelesaiannya Untuk Meningkatkan Kemampuan Komunikasi Lisan Siswa Kelas Xi Di Sman 1 Glagah Banyuwangi*. H.4-5.
- Arikunto Suharsimi. *Prosedur Penelitian Suatu Pendekatan Praktek*. Jakarta: Rineka Cipta, 2010.
- Budi Tri Siswanto, *Faktor-Faktor Yang Mempengaruhi Hasil Belajar Siswa Pada Pembelajaran Praktik Kelistrikan Otomotif Smk Di Kota Yogyakarta*, vol.6, no.1, h.114.
- Dalyono, M., dan Tim MKDK IKIP. *Psikologi Pendidikan*. Semarang : IKIP Semarang Press, 1997.
- Darmansyah. *Strategi Pembelajaran Menyenangkan dengan Humor*. Jakarta: Bumi Aksara, 2011.
- Darmika, Suma,Suastra. *Pengaruh Model Pembelajaran Kooperatif Murder terhadap Motivasi Belajar dan Hasil Belajar IPA Siswa SMP*. Vol.4,(2014):h11-12.
- Endang Dwi Hastuti dkk, *Penerapan Strategi Pembelajaran Poster Session Untuk Meningkatkan Pemahaman Konsep Dan Komunikasi Siswa Dalam Pembelajaran Matematika Pada Siswa Kelas Viii C Smp Negeri I Karanggede*, vol. h.4-5.
- Devy Yulianty S. Mayulu, *Meningkatkan Hasil Belajar Siswa Pada Materi Masalah Sosial Melalui Metode Inquiry Di Kelas Iv Sdn 9 Telaga Biru Kabupaten Gorontalo*, Vol.3, No.2, H.5-6.
- Fitrianita yulia dkk, *Peningkatan Minat Belajar Siswa Pada Pembelajaran Ips Dengan Strategi Point Counter Point Sd Negeri 28 Batang Anai Palapa Saiyo*, vol.1, h.4-5.
- Gafur Abdul, *Desain Penelitian*,(Yogyakarta:Ombak:2012)h.140.
- Gunawan. *Efektivitas Penerapan Metode Pembelajaran Word Square (WS) Terhadap Hasil Belajar Matematika Pada Siswa Kelas XI SMA Negeri 11 Makassar*. *Skripsi*. Makassar: Fakultas Tarbiyah dan Keguruan UIN Alauddin, 2015.
- Hamalik, Oemar. *Proses Belajar Mengajar*. Cet. Pertama ; Jakarta : PT Bumi Aksara, 2010.
- Hamalik, Oemar. *Pendekatan Baru Strategi Belajar Mengajar Berdasarkan CBSA*. Bandung: Sinar Baru Algensido, 2009.

- Miftachul Huda dkk, *The Effect Of Learning Strategy Of Reading Aloud On Students' Achievement In The Subject Of Islamic Studies At Secondary School In Semarang*, vol.3, h.578, no.2, thn 2015.
- Endang Dwi Hastuti dkk, *Penerapan Strategi Pembelajaran Poster Session Untuk Meningkatkan Pemahaman Konsep Dan Komunikasi Siswa Dalam Pembelajaran Matematika Pada Siswa Kelas Viii C Smp Negeri I Karanggede*, vol. h.4-5.
- <http://Dewi0175blogspot.com/2014/08/strategi-poster-session-kolaborasi.html>. diakses pada tanggal 08 februari 2017 jam 16:14 WITA.
- Lamiran, Sudarmaji. *Strategi Pembelajaran Sekolah Terpadu*. Jakarta: Prestasi Pustakaraya, 2011.
- Mustami, Muh.Khalifah. *Metodologi Penelitian Pendidikan*. Yogyakarta: Aynat Publishing, 2015.
- Mahmood Asim Muhammad dkk, *Strategies For Active Learning: An Alternative To Passive Learnin*, vol.1, h.2, issue.3, thn.2011.ISSN:2223-9553.
- Muharram & Jusniar, "Meningkatkan Partisipasi Siswa Kelas XI SMAN 3 Sungguminasa Melalui Penerapan Pembelajaran Penemuan Terbimbing pada Materi Pokok Senyawa Hidrokarbon", vol. 13, no. 1 (2012): h. 69-70.
- Nurochma Rofa dkk, *Perbedaan Hasil Belajar Dengan Penerapan Strategi Pembelajaran Guided Inquiry Dan Demonstrasi Ditinjau Dari Gaya Belajar Siswa Kelas Viii Smp Negeri 1 Jateng*, vol.17, h.7. thn.2012.
- Nurgiyantoro. Burhan. *Penilaian dalam Pengajaran Bahasa dan Sastra*. Yogyakarta: BPFE, 2010.
- Pat Hollingsworth dan Gina Lewis, *Pembelajaran Aktif meningkatkan Keasyikan Kegiatan dikelas*. Jakarta:PTindeks, 2008.
- Syamsudduha, *Penilaian Berbasis Kelas* (Cet.Pertama; Yogyakarta: Aynat Publishing,2014), h.46.
- Sugiyono. *Metode Penelitian Kuantitatif, Kualitatif dan R&D*. Cet. 23 ; Bandung : Alfabeta, 2016.
- Silberman, Melivin L. *Active Learning 101 Cara Belajar Siswa Aktif*. Bandung: Nusamedia. 2009
- Wina Fauziah dkk, *Perbedaan Hasil Belajar Siswa Yang Proses Pembelajarannya Menggunakan Model Kooperatif Tipe Inside-Outside Circle Dengan Point-Counter-Point Pada Materi Pencemaran Dan Kerusakan Lingkungan*, vol.2, h.3.
- Yaumi Muhammad, *Model Perbaikan Kinerja Guru dalam Pembelajaran* cet.pertama Makassar University Press 2014 h.53-54.

Yetti Sarjono dkk., *Management Development Of Economics Learning That Is Based On Environment With Inovative Approach At Sma Muhammadiyah Surakarta*, Vol.1, No.14, h.116-117.

LAMPIRAN A

ANALISIS INFERENSIAL SPSS

A. Uji Normalitas

1. Kelas Eksperimen (X MIA)

a. Pretest

One-Sample Kolmogorov-Smirnov Test

		Hasil belajar pretest
N		32
<i>Normal Parameters^a</i>	<i>Mean</i>	30.38
	<i>Std. Deviation</i>	9.304
<i>Most Extreme Differences</i>	<i>Absolute</i>	.118
	<i>Positive</i>	.118
	<i>Negative</i>	-.101
<i>Kolmogorov-Smirnov Z</i>		.668
<i>Asymp. Sig. (2-tailed)</i>		.763
<i>a. Test distribution is Normal.</i>		

b. Posttest

One-Sample Kolmogorov-Smirnov Test

		Hasil belajar posttest
N		32
<i>Normal Parameters^a</i>	<i>Mean</i>	83.88
	<i>Std. Deviation</i>	8.031
<i>Most Extreme Differences</i>	<i>Absolute</i>	.219
	<i>Positive</i>	.185
	<i>Negative</i>	-.219
<i>Kolmogorov-Smirnov Z</i>		1.240
<i>Asymp. Sig. (2-tailed)</i>		.092
<i>a. Test distribution is Normal.</i>		

2. Kelas Kontrol (X MIA 4)

a. Pretest

One-Sample Kolmogorov-Smirnov Test

		Hasil belajar <i>pretest</i>
N		31
Normal Parameters ^a	Mean	32.13
	Std. Deviation	10.954
Most Extreme Differences	Absolute	.127
	Positive	.075
	Negative	-.127
Kolmogorov-Smirnov Z		.709
Asymp. Sig. (2-tailed)		.697
a. Test distribution is Normal.		

b. Posttest

One-Sample Kolmogorov-Smirnov Test

		Hasil belajar <i>posttest</i>
N		31
Normal Parameters ^a	Mean	71.8710
	Std. Deviation	11.00225
Most Extreme Differences	Absolute	.169
	Positive	.135
	Negative	-.169
Kolmogorov-Smirnov Z		.941
Asymp. Sig. (2-tailed)		.339
a. Test distribution is Normal.		

B. Uji Homogenitas

ANOVA

Hasil belajar pretest					
	<i>Sum of Squares</i>	<i>df</i>	<i>Mean Square</i>	F	Sig.
<i>Between Groups</i>	63.238	1	63.238	.604	.440
<i>Within Groups</i>	6382.984	61	104.639		
Total	6446.222	62			

C. Uji Hipotesis

Independent Samples Test

		<i>Levene's Test for Equality of Variances</i>		<i>t-test for Equality of Means</i>						
		<i>F</i>	<i>Sig.</i>	<i>t</i>	<i>df</i>	<i>Sig. (2-tailed)</i>	<i>Mean Difference</i>	<i>Std. Error Difference</i>	<i>95% Confidence Interval of the Difference</i>	
									<i>Lower</i>	<i>Upper</i>
<i>Hasil belajar</i>	<i>Equal variances assumed</i>	1.527	.221	4.877	60	.000	12.000	2.461	7.078	16.922
	<i>Equal variances not assumed</i>			4.877	55.351	.000	12.000	2.461	7.069	16.931

LAMPIRAN B

- RPP (RENCANA KEGIATAN PEMBELAJARAN)
- KISI-KISI SOAL INSTRUMEN HASIL BELAJAR
- SOAL PRESTES
- SOAL POSTEST

RENCANA PELAKSANAAN PEMBELAJARAN (RPP)

Nama Sekolah : SMA Negeri 3 Bulukumba
Mata Pelajaran : IPA Biologi
Materi Pokok : Jamur
Kelas/Semester : X / I (Satu)
Alokasi Waktu : 6 jp (6x45) / 2 kali pertemuan

A. Kompetensi Inti

- KI 1 : Menghayati dan mengamalkan ajaran agama yang dianutnya
- KI 2 : Menghayati dan mengamalkan perilaku jujur, disiplin, tanggungjawab, peduli (gotong royong, kerjasama, toleran, damai), santun, responsif dan pro-aktif dan menunjukkan sikap sebagai bagian dari solusi atas berbagai permasalahan dalam berinteraksi secara efektif dengan lingkungan sosial dan alam serta dalam menempatkan diri sebagai cerminan bangsa dalam pergaulan dunia.
- KI 3 : Memahami, menerapkan, menganalisis pengetahuan faktual, konseptual, prosedural berdasarkan rasa ingintahunya tentang ilmu pengetahuan, teknologi, seni, budaya, dan humaniora dengan wawasan kemanusiaan, kebangsaan, kenegaraan, dan peradaban terkait penyebab fenomena dan kejadian, serta menerapkan pengetahuan prosedural pada bidang kajian yang spesifik sesuai

dengan bakat dan minatnya untuk memecahkan masalah

KI 4 : Mengolah, menalar, dan menyaji dalam ranah konkret dan ranah abstrak terkait dengan pengembangan dari yang dipelajarinya di sekolah secara mandiri, dan mampu menggunakan metoda sesuai kaidah keilmuan.

B. Kompetensi Dasar

3.7 Menerapkan prinsip klasifikasi untuk menggolongkan jamur berdasarkan ciri-ciri, cara reproduksi dan mengaitkan peranannya dalam kehidupan.

4.7 Menyajikan laporan hasil penelusuran informasi tentang keanekaragaman jamur dan peranannya dalam keseimbangan lingkungan.

C. Indikator

3.7.1 Peserta didik mampu menerapkan prinsip klasifikasi untuk menggolongkan jamur berdasarkan ciri-ciri dan cara reproduksi jamur melalui diskusi kelompok dengan benar.

3.7.2 Peserta didik mampu mengaitkan peranan jamur dalam kehidupan melalui diskusi kelompok dengan benar.

4.7.1 Peserta didik mampu menyajikan laporan dalam bentuk poster tentang contoh penyakit yang disebabkan oleh jamur melalui diskusi kelompok dengan benar.

D. Tujuan Pembelajaran

1. Untuk menerapkan prinsip klasifikasi dalam menggolongkan jamur berdasarkan ciri-ciri dan cara reproduksi jamur.
2. Untuk mengaitkan peranan jamur dalam kehidupan sehari-hari.
3. Untuk menyajikan laporan dalam bentuk poster tentang contoh penyakit yang disebabkan oleh jamur.

E. Materi Pembelajaran

1. Ciri-ciri jamur
 2. Morfologi jamur
 3. Struktur tubuh jamur
 4. Cara jamur memperoleh nutrisi
 5. Reproduksi jamur
-

6. Daur hidup jamur
7. Klasifikasi jamur
8. Contoh penyakit yang disebabkan oleh jamur

F. Strategi Pembelajaran

- Point counterpoint
- Poster session

G. Metode pembelajaran

- Diskusi
- Tanya jawab

H. Model pembelajaran

- Cooperative Learning

I. Sumber belajar

- Buku Ajar Biologi untuk SMA Kelas X.

J. Media pembelajaran

a. Media alat

- Papantulis
- Lembarkerja
- Spidol dan pulpen

b. Bahan

- Kertas HVS

- Plaster

K. Kegiatan pembelajaran

1. Pertemuan 1

Tahap / Urutan	Deskripsi Kegiatan	Alokasi Waktu
Kegiatan Awal	1) Guru mengawali pembelajaran dengan memberi salam dan berdo'a bersama 2) Guru mengkondisikan suasana kelas dengan menyapa dan mengabsensi siswa 3) Guru membagikan soal pretest 4) Guru menjelaskan tujuan pembelajaran yang hendak dicapai. 5) Guru melakukan apersepsi dengan memperlihatkan contoh gambar jamur yang sering kita temukan dalam kehidupan sehari-hari sehingga siswa mengajukan pertanyaan mengenai gambar. Kemudian guru dapat menumbuhkan persepsi positif bahwa dengan mempelajari jamur dapat memahami kompleksitas ciptaan Tuhan.	30 Menit
Kegiatan Inti	6) Siswa mendengarkan penjelasan dari guru tentang ciri-ciri dan morfologi jamur 7) Siswa diberikan kesempatan untuk mengajukan pertanyaan mengenai materi yang belum dipahami 8) Setiap siswa dibagi kedalam 4 kelompok 9) Setiap kelompok membahas tentang contoh penyakit yang	

	<p>berbeda yang disebabkan oleh jamur .</p> <p>10) Siswa melakukan diskusi dan saling bertukar pendapat mengenai materi yang dibahas bersama</p> <p>11) Hasil diskusi dituangkan dalam bentuk poster</p> <p>12) Guru memberikan tugas kepada masing-masing kelompok untuk membuat poster mengenai topic yang telah dibagikan.</p> <p>13) Guru memberikan petunjuk atau instruksi kepada masing-masing kelompok mengenai teknik pembuatan poster dan sub materi yang perlu dicantumkan kedalam poster.</p> <p>14) Masing-masing kelompok mengerjakan poster secara berkelompok.</p> <p>15) Siswa bekerja secara berkelompok membuat poster dari materi yang telah didiskusikan, poster mengenai materi hasil diskusi dibuat seindah mungkin sesuai dengan kreatifitas peserta didik.</p>	90 Menit
Kegiatan Penutup	<p>16) Guru mengulas kembali kegiatan yang sudah dilakukan dengan bertanya jawab dan meminta kepada siswa untuk menyampaikan hal-hal yang telah diketahui</p> <p>17) Guru dan siswa melakukan refleksi bersama dari kegiatan pembelajaran ini.</p> <p>18) Guru mempersilahkan ketua kelas untuk memimpin teman-temannya membaca doa setelah belajar.</p>	15 Menit

2. Pertemuan II

Tahap / Urutan	Deskripsi Kegiatan	Alokasi Waktu
-----------------------	---------------------------	----------------------

<p>Kegiatan Awal</p>	<p>1) Guru mengawali pembelajaran dengan memberi salam dan berdo'a bersama</p> <p>2) Guru mengkondisikan suasana kelas dengan menyapa dan mengabsensi siswa</p>	<p>10 Menit</p>
<p>Kegiatan Inti</p>	<p>3) Guru mempersilahkan kepada masing-masing kelompok untuk mempresentasikan poster yang telah dibuat pada pertemuan sebelumnya.</p> <p>4) Guru memilih secara acak kelompok yang akan melakukan presentasi</p> <p>5) Masing-masing kelompok diberikan waktu selama 20 menit untuk melakukan presentasi dan Tanya jawab.</p> <p>6) Kelompok lain mengajukan pertanyaan kepada kelompok presentasi</p> <p>7) Kelompok presentasi menjawab pertanyaan yang diajukan oleh kelompok lain</p> <p>8) Kelompok penanya menyanggah jawaban yang diberikan oleh kelompok persentasi dan kelompok presentasi berusaha mempertahankan jawan agar terjadi aksi umpan balik.</p>	<p>90 Menit</p>
<p>Kegiatan Penutup</p>	<p>9) Guru mengulas kembali kegiatan yang sudah dilakukan dengan bertanyajawab dan meminta kepada siswa untuk menyampaikan hal-hal yang telah diketahui.</p> <p>10) Guru membagikan soal posttest</p> <p>11) Guru mempersilahkan kepada ketua kelas untuk memimpin teman-temannya membaca doa setelah belajar.</p>	<p>35 Menit</p>

Aspek	Penilaian			
	Kurang	Cukup	Baik	Sangat Baik
Bertanggung jawab	Tidak sama sekali melakukan kewajiban melaksanakan tugas	Cukup berusaha dalam memenuhi kewajiban melaksanakan tugas	Berusaha memenuhi kewajiban mengerjakan tugas dengan baik	Memenuhi kewajiban mengerjakan tugas dengan sangat baik
Saling menghargai	Tidak bisa menerima perbedaan pendapat dan kurang dapat diajak untuk bekerjasama	Cukup dapat menerima pendapat yang berbeda dan berusaha untuk dapat diajak bekerjasama	Bisa menerima pendapat yang berbeda dan baik saat diajak bekerjasama	Sangat memaklumi perbedaan pendapat dan menjadi orang yang sangat partisipatif saat diajak bekerjasama
Rasa ingin tahu	Tidak pernah berusaha mengetahui pelajaran dengan cara membaca, memperhatikan dan bertanya.	Kadang-kadang berusaha mengetahui pelajaran dengan cara membaca, memperhatikan dan bertanya.	Sering berusaha mengetahui pelajaran dengan cara membaca, memperhatikan dan bertanya.	Selalu berusaha mengetahui pelajaran dengan cara membaca, memperhatikan dan bertanya.
Bersikap disiplin	Tidak menyelesaikan tugas yang diberikan	Hanya menyelesaikan ½ tugas yang diberikan dan tidak tepat waktu	Menyelesaikan tugas yang diberikan namun tidak tepat waktu	Menyelesaikan tugas dan tepat waktu.

2. Pengetahuan

Teknik penilaian : tertulis

Bentuk instrumen : pilihan Ganda

KOMPETENSI DASAR	MATERI	INDIKATOR SOAL	BENTUK	JUMLAH SOAL
3.7 Menerapkan prinsip klasifikasi untuk menggolongkan jamur berdasarkan ciri-ciri, cara reproduksi dan mengaitkan peranannya dalam kehidupan.	jamur	3.7.1 Peserta didik mampu menerapkan prinsip klasifikasi untuk menggolongkan jamur berdasarkan ciri-ciri dan cara reproduksi jamur melalui diskusi kelompok dengan benar. 3.7.2 Peserta didik mampu mengaitkan peranan jamur dalam	Pilihan ganda	25

		kehidupan melalui diskusi kelompok dengan benar.		
--	--	--	--	--

KISI-KISI LENGKAP KONSEP JAMUR

No	Kompetensi Dasar	Indikator	Soal	Jawaban	Jenjang
1	3.7 Menerapkan prinsip klasifikasi untuk menggolongkan jamur berdasarkan ciri-ciri, cara reproduksi dan	3.7.1 Peserta didik mampu menerapkan prinsip klasifikasi untuk menggolongkan jamur berdasarkan ciri-ciri dan cara reproduksi jamur melalui diskusi	1. Berikut ini adalah ciri-ciri jamur, <i>kecuali</i> ... A. eukariotik B. bersifat autotrof C. bersifat heterotrof D. memiliki dinding sel	B D	C2

	<p>mengaitkan peranannya dalam kehidupannya.</p>	<p>kelompok dengan benar</p>	<p>E. ada yang memiliki zat warna</p> <p>2. Jamur tidak bisa digolongkan ke dalam dunia tumbuhan karena ...</p> <p>A. memiliki hifa B. memiliki spora C. bersifat autotrof D. tidak memiliki klorofil E. memiliki spora memiliki dinding sel</p> <p>3. Dibawah ini yang tidak termasuk jenis jamur Zygomycotina adalah ...</p> <p>A. <i>Glomus</i> B. <i>Pilobolus</i> C. <i>Penicillium sp.</i> D. <i>Rhizopus orizae</i> E. <i>Cunninghamella</i></p> <p>4. Dibawah ini yang tidak termasuk jamur yang menguntungkan bagi kehidupan manusia, adalah..</p> <p>A. <i>Albugo</i> B. <i>Higroporus</i></p>	<p>C4</p> <p>C</p> <p>C2</p> <p>A</p> <p>C2</p> <p>C</p> <p>C2</p> <p>C</p> <p>C3</p> <p>A</p>	<p>C4</p> <p>C2</p> <p>C2</p> <p>C2</p> <p>C3</p>
--	--	------------------------------	--	--	---

			<p>C. <i>Saccharomyces</i> D. <i>Volvariella volvacea</i> E. <i>Lycoperdon perlatum</i></p>		C1
			<p>5. Salah satu contoh jamur Zygomycota yaitu jamur</p> <p>A. ragi B. tapai C. tempe D. merang E. Kuping</p>	B	C1
			<p>6. <i>Aspergillus flavus</i> merupakan jenis jamur yang merugikan manusia, karena jenis jamur ini menghasilkan ...</p> <p>A. balin B. selulosa C. Aflatoksi D. Penicillin E. Asam furamat</p>	E	C2
			<p>7. Jamur tidak memiliki kormus, tetapi hanya memiliki</p> <p>A. akar B. talus C. daun D. batang</p>	A	C1

			<p>E. cabang</p> <p>8. Kumpulan benang-benang halus pada jamur disebut</p> <p>A. spora</p> <p>B. miselium</p> <p>C. askospora</p> <p>D. sporangium</p> <p>E. basidiospora</p>	<p>B</p> <p>B</p>	<p>C2</p> <p>C1</p>
			<p>9. Perbedaan yang paling menonjol antara Zygomycota dan Oomycota adalah</p> <p>A. struktur hifanya</p> <p>B. reproduksi seksualnya</p> <p>C. reproduksi aseksualnya</p> <p>D. pencernaan makanannya</p> <p>E. jawaban c dan d benar</p>	<p>E</p> <p>D</p>	<p>C3</p> <p>C3</p>
			<p>10. Aspergillus bisa hidup secara</p> <p>A. parasit</p> <p>B. saprofit</p> <p>C. autotrof</p> <p>D. bersimbiosis</p>		

			<p>E. mandiri atau bebas</p> <p>11. Perhatikan uraian di bawah ini! 1) Mutual 2) Saprofit 3) Autotrof 4) Heterotrof 5) Mempunyai klorofil</p> <p>Berdasarkan uraian di atas merupakan cara memperoleh makan, fungi memiliki sifat sebagai ..</p> <p>a. 1, 2 dan 3 b. 1, 2 dan 4 c. 2, 3 dan 4 d. 1, 3 dan 5 e. 1, 3 dan 4.</p> <p>12. Reproduksi jamur secara vegetatif yaitu ...</p> <p>A. ascus B. budding C. basidium D. konjugasi E. membentuk gamet</p> <p>13. Pada Ascomycota, bagian yang menghasilkan konidia adalah</p>		
--	--	--	---	--	--

- A. hifa
- B. nucleus
- C. Miselium
- D. osteospora
- E. sporangiofor

14. jamur dapat berkembang
biak secara aseksual
dengan membentuk ...

- A. hifa
- B. sorus
- C. gemma
- D. konidia
- E. Ascospora

		3.7.2 Peserta didik mampu mengaitkan peranan jamur dalam kehidupan melalui diskusi kelompok dengan benar.	<p>15. Penyakit kaki atlet disebabkan oleh jamur dari divisi</p> <p>A. ascomycota B. phicomycota C. zygomycota D. basidiomycota E. deuteromycota</p> <p>16. Pada proses pembuatan roti, pemberian ragi membuat adonan menjadi mengembang. Hal ini disebabkan oleh...</p> <p>A. tepung dan ragi bereaksi dan menghasilkan O₂ B. ragi merupakan fungi dari kelompok Ascomycota C. pemanasan menyebabkan ragi dan tepung mengembang D. pendiaman dapat menyebabkan ragi dan tepung mengembang</p>	E	C3
				E	C4
				D	C3

			<p>E. hasil fermentasi glukosa menghasilkan CO₂ yang dapat mengembangkan adonan.</p> <p>17. Roti yang berjamur sebaiknya dibuang karena mengandung toksin yang diproduksi oleh...</p> <p>A. <i>Rhizopus</i> B. <i>Rosellina</i> C. <i>Fusarium</i> D. <i>Aspergillus</i> E. <i>Penicillium</i></p>	D	C5
			<p>18. Jamur sangat bermanfaat dalam kehidupan yaitu untuk meningkatkan imunitas tubuh, membantu melawan radikal bebas, penghancur virus tumor, dan sebagai sumber protein alternative.</p> <p>Manfaat yang disebutkan diatas adalah peran jamur dalam bidang ...</p> <p>A. industry</p>	E	C1
				E	C1

			<p>B. ekologi C. ekonomi D. kesehatan E. ekosistem</p> <p>19. Berikut adalah jamur yang dapat dikonsumsi, kecuali</p> <p>A. jamur tiram B. jamur kuping C. jamur kancing D. jamur merang E. jamur amanita</p> <p>20. Peranan jamur bagi manusia adalah sebagai berikut, kecuali</p> <p>A. dekomposer B. bahan kosmetik C. bahan makanan D. sebagai pengendali hama E. sebagai bahan makan ternak</p> <p>21. Berikut ini adalah contoh penyakit yang ditandai dengan gejala kulit terasa panas dan gatal pada area kelamin adalah ...</p> <p>A. panu</p>	<p>C</p> <p>A</p> <p>B</p>	<p>C2</p> <p>C1</p> <p>C3</p>
--	--	--	--	----------------------------	-------------------------------

			<p>B. kurap</p> <p>C. candida</p> <p>D. tinea barbae</p> <p>E. tinea unguium</p> <p>22. Jamur penyebab kelainan pada kuku adalah ...</p> <p>A. <i>dermatofit</i></p> <p>B. <i>microsporum</i></p> <p>C. <i>potyrosporum</i></p> <p>D. <i>Candida albicans</i></p> <p>E. <i>Trikofiton schoenleini</i></p> <p>23. Kurap (tinea corporis) merupakan contoh penyakit yang disebabkan oleh jamur yang biasanya ditandai dengan gejala sebagai berikut...</p> <p>A. tumbuh jamur pada bagian kulit kepala</p> <p>B. kulit terasa gatal, menebal dan memerah</p> <p>C. terasa gatal dan panas pada bagian kelamin</p> <p>D. terasa gatal pada sela-sela atau telapak kaki</p> <p>E. terasa gatal pada sela-sela atau telapak tangan</p>		
				B	C1
				E	C5

			<p>24. Berikut ini yang tidak termasuk penyakit yang disebabkan oleh jamur adalah</p> <ul style="list-style-type: none">A. panuB. aflatoksiC. candidiasisD. tinea pedisE. tinea manus <p>25. Penyakit yang disebabkan oleh jamur yang mengarah pada peradangan selaput tipis yang menutupi sungsung tulang belakang dan otak adalah ...</p> <ul style="list-style-type: none">A. jock itchB. candidaC. tinea favosaD. tinea capitisE. meningitis jamur		
--	--	--	--	--	--

KISI-KISI SINGKAT TES KONSEP JAMUR

No	Konsep	Jenjang Kognitif					Jumlah Soal
		C1	C2	C3	C4	C5	
1.	Ciri-ciri jamur	1			2		2
2.	Jenis-jenis jamur		3, 4, 5	6			4
3.	Struktur tubuh jamur	7, 8, 10	9				4
4.	Cara jamur memperoleh nutrisi		11				1
5.	Reproduksi jamur	12		13, 14			3
6.	Peranan jamur dalam kehidupan	19, 20	17	15	16	18	6
7	Contoh penyakit yang disebabkan oleh jamur	22, 24	21	23		25	5
	JUMLAH	9	7	5	2	2	25

SOAL PRE-TEST

Nama :

Kelas :

No Urutan Absen :

Mata Pelajaran : Biologi

Petunjuk: Berilah tanda Silang (X) Pada Jawaban Yang Benar!

1. Berikut ini adalah ciri-ciri jamur, *kecuali* ...
 - A. eukariotik
 - B. bersifat autotrof
 - C. bersifat heterotrof
 - D. memiliki dinding sel
 - E. ada yang memiliki zat warna
2. Jamur tidak bisa digolongkan ke dalam dunia tumbuhan karena ...
 - A. memiliki hifa
 - B. memiliki spora
 - C. bersifat autotrof
 - D. tidak memiliki klorofil
 - E. memiliki spora memiliki dinding sel
3. Dibawah ini yang tidak termasuk jenis jamur Zygomycotina adalah ...
 - A. Glomus
 - B. Pilobolus
 - C. Penicillium sp.
 - D. Rhizopus orizae
 - E. Cunninghamella

4. Dibawah ini yang tidak termasuk jamur yang menguntungkan bagi kehidupan manusia, adalah ...
- A. Albugo
 - B. Higroporus
 - C. Saccharomyces
 - D. Volvariella volvacea
 - E. Lycoperdon perlatum
5. Salah satu contoh jamur Zygomycota yaitu jamur ...
- A. ragi
 - B. tapai
 - C. tempe
 - D. merang
 - E. kuping
6. *Aspergillus flavus* merupakan jenis jamur yang merugikan manusia, karena jenis jamur ini menghasilkan ...
- A. balin
 - B. selulosa
 - C. aflatoksi
 - D. penicillin
 - E. asam furamat
7. Jamur tidak memiliki kormus, tetapi hanya memiliki ...
- A. akar
 - B. talus
 - C. daun
 - D. batang
 - E. cabang
10. Kumpulan benang-benang halus pada jamur disebut ...
- A. spora
 - B. miselium
 - C. askospora

D. sporangium

E. basidiospora

11. Perbedaan yang paling menonjol antara Zygomycota dan Oomycota adalah ...

F. struktur hifanya

G. reproduksi seksualnya

H. reproduksi aseksualnya

I. pencernaan makanannya

J. jawaban c dan d benar

10. Aspergillus bisa hidup secara ...

A. parasit

B. saprofit

C. autotrof

D. bersimbiosis

E. mandiri atau bebas

11. Perhatikan uraian di bawah ini!

1) Mutual

2) Saprofit

3) Autotrof

4) Heterotrof

5) Mempunyai klorofil

Berdasarkan uraian di atas merupakan cara memperoleh makan, fungi memiliki sifat sebagai ..

A. 1, 2 Dan 3

B. 1, 2 Dan 4

C. 2, 3 Dan 4

D. 1, 3 Dan 5

E. 1, 3 Dan 4

12. Reproduksi jamur secara vegetatif yaitu ...
- A. ascus
 - B. budding
 - C. basidium
 - D. konjugasi
 - E. membentuk gamet
13. Pada Ascomycota, bagian yang menghasilkan konidia adalah ...
- A. hifa
 - B. nucleus
 - C. osteospora
 - D. sporangiofor
 - E. konidiospora
14. jamur dapat berkembang biak secara aseksual dengan membentuk ...
- A. hifa
 - B. sorus
 - C. gemma
 - D. konidia
 - E. Ascospora
15. Penyakit kaki atlet disebabkan oleh jamur dari divisi ...
- A. ascomycota
 - B. phicomycota
 - C. zygomycota
 - D. basidiomycota
 - E. deuteromycota
16. Pada proses pembuatan roti, pemberian ragi membuat adonan menjadi mengembang.
Hal ini disebabkan oleh ...
- A. tepung dan ragi bereaksi dan menghasilkan O₂
 - B. ragi merupakan fungi dari kelompok Ascomycota
 - C. pemanasan menyebabkan ragi dan tepung mengembang
 - D. pendiaman dapat menyebabkan ragi dan tepung mengembang

- E. hasil fermentasi glukosa menghasilkan CO₂ yang dapat mengembangkan adonan.
17. Roti yang berjamur sebaiknya dibuang karena mengandung toksin yang diproduksi oleh ...
- A. Rhizopus
 - B. Rosellina
 - C. Fusarium
 - D. Aspergillus
 - E. Penicillium
18. Jamur sangat bermanfaat dalam kehidupan yaitu untuk meningkatkan imunitas tubuh, membantu melawan radikal bebas, penghancur virus tumor, dan sebagai sumber protein alternative. Manfaat yang disebutkan diatas adalah peran jamur dalam bidang ...
- A. industry
 - B. ekologi
 - C. ekonomi
 - D. kesehatan
 - E. ekosistem
19. Berikut adalah jamur yang dapat dikonsumsi, kecuali ...
- A. jamur tiram
 - B. jamur kuping
 - C. jamur kancing
 - D. jamur merang
 - E. jamur amanita
20. Peranan jamur bagi manusia adalah sebagai berikut, kecuali ...
- A. dekomposer
 - B. bahan kosmetik
 - C. bahan makanan
 - D. sebagai pengendali hama
 - E. sebagai bahan makan ternak

21. Berikut ini adalah contoh penyakit yang ditandai dengan gejala kulit terasa panas dan gatal pada area kelamin adalah ...
- A. panu
 - B. kurap
 - C. candida
 - D. tinea barbae
 - E. tinea angurum
22. Jamur penyebab kelainan pada kuku adalah ...
- A. dermatofit
 - B. microsporum
 - C. potyrosporum
 - D. Candida albicans
 - E. Trikofiton *schoenleini*
23. Kurap (tinea corporis) merupakan contoh penyakit yang disebabkan oleh jamur yang biasanya ditandai dengan gejala sebagai berikut...
- A. tumbuh jamur pada bagian kulit kepala
 - B. kulit terasa gatal, menebal dan memerah
 - C. terasa gatal dan panas pada bagian kelamin
 - D. terasa gatal pada sela-sela atau telapak kaki
 - E. terasa gatal pada sela-sela atau telapak tangan
24. Berikut ini yang tidak termasuk penyakit yang disebabkan oleh jamur adalah
- A. panu
 - B. aflatoksi
 - C. candidiasis
 - D. tinea pedis
 - E. tinea manus
25. Penyakit yang disebabkan oleh jamur yang mengarah pada peradangan selaput tipis yang menutupi sumsum tulang belakang dan otak adalah ...
- A. jock itch
 - B. candida
 - C. tinea favosa

D. tinea capitis

E. meningitis jamur

SOAL POST-TEST

Nama :

Kelas :

No Urutan Absen :

Mata Pelajaran : Biologi

Petunjuk: Berilah tanda Silang (X) Pada Jawaban Yang Benar!

1. Jamur tidak memiliki kormus, tetapi hanya memiliki ...
 - A. akar
 - B. talus
 - C. daun
 - D. batang
 - E. cabang
2. Dibawah ini yang tidak termasuk jamur yang menguntungkan bagi kehidupan manusia, adalah ...
 - A. Albugo
 - B. Higroporus
 - C. Saccharomyces
 - D. Volvariella volvacea
 - E. Lycoperdon perlatum
3. Peranan jamur bagi manusia adalah sebagai berikut, kecuali ...
 - A. dekomposer
 - B. bahan kosmetik
 - C. bahan makanan
 - D. sebagai pengendali hama
 - E. sebagai bahan makan ternak

4. Salah satu contoh jamur Zygomycota yaitu jamur ...
 - A. ragi
 - B. tapai
 - C. tempe
 - D. merang
 - E. Kuping
5. Berikut ini adalah ciri-ciri jamur, *kecuali* ...
 - A. eukariotik
 - B. bersifat autotrof
 - C. bersifat heterotrof
 - D. memiliki dinding sel
 - E. ada yang memiliki zat warna
6. Kumpulan benang-benang halus pada jamur disebut ...
 - A. spora
 - B. miselium
 - C. askospora
 - D. sporangium
 - E. basidiospora
7. Aspergillus bisa hidup secara ...
 - A. parasit
 - B. saprofit
 - C. autotrof
 - D. bersimbiosis
 - E. mandiri atau bebas
8. Perhatikan uraian di bawah ini!
 - 1) Mutual
 - 2) Saprofit
 - 3) Autotrof
 - 4) Heterotrof
 - 5) Mempunyai klorofil

Berdasarkan uraian di atas merupakan cara memperoleh makan, fungi memiliki sifat sebagai ..

- A. 1, 2 Dan 3
 - B. 1, 2 Dan 4
 - C. 2, 3 Dan 4
 - D. 1, 3 Dan 5
 - E. 1, 3 Dan 4
9. *Aspergillus flavus* merupakan jenis jamur yang merugikan manusia, karena jenis jamur ini menghasilkan ...
- A. balin
 - B. selulosa
 - C. aflatoksi
 - D. penicillin
 - E. asam furamat
10. Pada Ascomycota, bagian yang menghasilkan konidia adalah ...
- A. hifa
 - B. nucleus
 - C. Miselium
 - D. osteospora
 - E. sporangiofor
11. Jamur tidak bisa digolongkan ke dalam dunia tumbuhan karena ...
- A. memiliki hifa
 - B. memiliki spora
 - C. bersifat autotrof
 - D. tidak memiliki klorofil
 - E. memiliki spora memiliki dinding sel
12. jamur dapat berkembang biak secara aseksual dengan membentuk ...
- A. hifa
 - B. sorus
 - C. gemma

- D. konidia
 - E. Ascospora
13. Penyakit kaki atlet disebabkan oleh jamur dari divisi ...
- A. ascomycota
 - B. phicomycota
 - C. zygomycota
 - D. basidiomycota
 - E. deuteromycota
14. Dibawah ini yang tidak termasuk jenis jamur Zygomycotina adalah ...
- A. Glomus
 - B. Pilobolus
 - C. Penicillium sp.
 - D. Rhizopus orizae
 - E. Cunninghamella
15. Pada proses pembuatan roti, pemberian ragi membuat adonan menjadi mengembang. Hal ini disebabkan oleh ...
- A. tepung dan ragi bereaksi dan menghasilkan O₂
 - B. ragi merupakan fungi dari kelompok Ascomycota
 - C. pemanasan menyebabkan ragi dan tepung mengembang
 - D. pendiaman dapat menyebabkan ragi dan tepung mengembang
 - E. hasil fermentasi glukosa menghasilkan CO₂ yang dapat mengembangkan adonan.
16. Perbedaan yang paling menonjol antara Zygomycota dan Oomycota adalah ...
- A. struktur hifanya
 - B. reproduksi seksualnya
 - C. reproduksi aseksualnya
 - D. pencernaan makanannya
 - E. jawaban c dan d benar

17. Jamur sangat bermanfaat dalam kehidupan yaitu untuk meningkatkan imunitas tubuh, membantu melawan radikal bebas, penghancur virus tumor, dan sebagai sumber protein alternative. Manfaat yang disebutkan diatas adalah peran jamur dalam bidang ...
- A. industry
 - B. ekologi
 - C. ekonomi
 - D. kesehatan
 - E. ekosistem
19. Berikut adalah jamur yang dapat dikonsumsi, kecuali ...
- A. jamur tiram
 - B. jamur kuping
 - C. jamur kancing
 - D. jamur merang
 - E. jamur amanita
19. Reproduksi jamur secara vegetatif yaitu ...
- A. ascus
 - B. budding
 - C. basidium
 - D. konjugasi
 - E. membentuk gamet
20. Roti yang berjamur sebaiknya dibuang karena mengandung toksin yang diproduksi oleh ...
- A. Rhizopus
 - B. Rosellina
 - C. Fusarium
 - D. Aspergillus
 - E. Penicillium
21. Berikut ini yang tidak termasuk penyakit yang disebabkan oleh jamur adalah
- A. panu
 - B. aflatoksi
 - C. candidiasis

- D. tinea pedis
 - E. tinea manus
22. Penyakit yang disebabkan oleh jamur yang mengarah pada peradangan selaput tipis yang menutupi sumsum tulang belakang dan otak adalah ...
- A. jock itch
 - B. candida
 - C. tinea favosa
 - D. tinea capitis
 - E. meningitis jamur
23. Berikut ini adalah contoh penyakit yang ditandai dengan gejala kulit terasa panas dan gatal pada area kelamin adalah ...
- A. panu
 - B. kurap
 - C. candida
 - D. tinea barbae
 - E. tinea angurum
24. Kurap (tinea corporis) merupakan contoh penyakit yang disebabkan oleh jamur yang biasanya ditandai dengan gejala sebagai berikut...
- A. tumbuh jamur pada bagian kulit kepala
 - B. kulit terasa gatal, menebal dan memerah
 - C. terasa gatal dan panas pada bagian kelamin
 - D. terasa gatal pada sela-sela atau telapak kaki
 - E. terasa gatal pada sela-sela atau telapak tangan
25. Jamur penyebab kelainan pada kuku adalah ...
- A. dermatofit
 - B. microsporum
 - C. pityrosporum
 - D. Candida albicans
 - E. Trikofiton *schoenleini*

LAMPIRAN C

DOKUMENTASI

1. KELAS EKSPERIMEN (X MIA 3)

a. Pretest



b. Proses pembelajaran



c. Posttest



2. KELAS KONTROL (X MIA 4)

a. Pretest



b. Proses pembelajaran



3. Posttest



BIOGRAPHY



ELFIRA HANDAYANI biasa dipanggil Fira dilahirkan di Sapolohe pada tanggal 06 April 1995 Anak pertama dari 2 bersaudara hasil buah kasih dari pasangan Mustafa dan Masna. Pendidikan Formal dimulai dari Sekolah Dasar di SD Negeri 197 Batumesu dan lulus pada tahun 2007. Pada tahun yang sama, penulis melanjutkan pendidikan di Sekolah Menengah SMP Negeri 4 Bontobahari dan lulus pada tahun 2010, dan pada tahun yang sama pula penulis melanjutkan pendidikan di Sekolah Menengah Atas SMA Negeri 3 Bulukumba dan lulus pada tahun 2013. Kemudian penulis melanjutkan pendidikan di Universitas Islam Negeri (UIN) Alauddin Makassar kejenjang S1 pada Jurusan Pendidikan Biologi Fakultas Tarbiyah dan Keguruan, sampai saat biografi ini ditulis.