

**PENGARUH PENERAPAN PROGRAM KESELAMATAN DAN KESEHATAN
KERJA TERHADAP PRODUKTIVITAS KARYAWAN PADA PT PP
LONDON SUMATRA INDONESIA Tbk BALOMBESSIE
KABUPATEN BULUKUMBA**



SKRIPSI

Diajukan untuk Memenuhi Salah Satu Syarat Meraih Gelar
Sarjana Manajemen Jurusan Manajemen pada
Fakultas Ekonomi dan Bisnis Islam
UIN Alauddin Makassar

UNIVERSITAS ISLAM NEGERI

ALAUDDIN

Oleh

MAKASSAR

FAJRI ALIM
NIM: 10600112111

**FAKULTAS EKONOMI DAN BISNIS ISLAM
UIN ALAUDDIN MAKASSAR**

2018

PERNYATAAN KEASLIAN SKRIPSI

Mahasiswa yang bertanda tangan di bawah ini:

Nama : Fajri Alim
NIM : 10600112111
Tempat/Tgl. Lahir : Balangpesoang, 26 Maret 1994
Jurusan : Manajemen
Fakultas/Program : Ekonomi dan Bisnis Islam
Alamat : Minasaupa Blok F9 nomor 12
Judul : Pengaruh Penerapan Program Keselamatan dan Kesehatan Kerja Terhadap Produktivitas Karyawan Pada PT PP London Sumatra Indonesia Tbk Balombessie Kabupaten Bulukumba

Menyatakan dengan sesungguhnya dan penuh kesadaran bahwa skripsi ini benar adalah hasil karya sendiri. Jika dikemudian hari terbukti bahwa ia merupakan duplikat, tiruan, plagiat, atau dibuat oleh orang lain, sebagian atau seluruh-nya, maka skripsi dan gelar yang diperoleh karenanya batal demi hukum.

UNIVERSITAS ISLAM NEGERI

ALAUDDIN

M A K A S S A R

Makassar, 25 Agustus 2017

Penyusun,

Fajri Alim

NIM: 10600112111

PENGESAHAN SKRIPSI


Skripsi yang berjudul **"Pengaruh Penerapan Program Keselamatan dan Kesehatan Kerja Terhadap Produktifitas Karyawan pada PT PP London Sumatra Indonesia Tbk Balombessie Kabupaten Bulukumba"**, yang disusun oleh Fajri Alim, NIM: 10600112111, mahasiswa Jurusan Manajemen pada Fakultas Ekonomi dan Bisnis Islam UIN Alauddin Makassar, telah diuji dan dipertahankan dalam sidang munaqasyah yang diselenggarakan pada hari Senin, tanggal 04 Desember 2017 M atau 08 Rabiul Awal 1439 H, dinyatakan telah dapat diterima sebagai salah satu syarat untuk memperoleh gelar Sarjana pada Fakultas Ekonomi dan Bisnis Islam pada Jurusan Manajemen.

Makassar, 19 Februari 2018
3 Jumadits tsani 1439 H

DEWAN PENGUJI

| | | |
|---------------|-------------------------------------|---------|
| Ketua | : Prof. Dr. H. Ambo Asse, M.Ag. | (.....) |
| Sekretaris | : Prof. Dr. H. Muslimin Kara, M.Ag. | (.....) |
| Pembimbing I | : Dr. Siradjuddin, SE., M.Si | (.....) |
| Pembimbing II | : Drs. Thamrin Logawali, MH. | (.....) |
| Penguji I | : Dr. Awaluddin, SE., M.Si. | (.....) |
| Penguji II | : Ahmad Efendi, SE., MM. | (.....) |

Diketahui Oleh:
Dekan Fakultas Ekonomi dan Bisnis Islam
UIN Alauddin Makassar


Prof. Dr. H. Ambo Asse, M.Ag
NIP. 19581022 198703 1 002

KATA PENGANTAR

بِسْمِ اللَّهِ الرَّحْمَنِ الرَّحِيمِ

Assalamualaikum Warahmatullahi Wabarakatuh

Puji syukur kehadiran Allah SWT, atas limpahan rahmat dan hidayah-Nya sehingga penulis dapat menyelesaikan skripsi ini sebagai salah satu syarat untuk memperoleh gelar Sarjana Manajemen pada Fakultas Ekonomi dan Bisnis Islam UIN Alauddin Makassar. Skripsi ini berjudul “Pengaruh Penerapan Program Keselamatan dan Kesehatan kerja terhadap Produktivitas karyawan Pada PT PP London Sumatra Indonesia Tbk Balombessie Kabupaten Bulukumba”.

Penulis menyadari bahwa dalam menyusun tugas akhir ini masih banyak kekurangan karena keterbatasan pengetahuan dan pengalaman yang penulis miliki. Namun penulis tetap berharap semoga skripsi ini dapat lebih baik dan bisa menjadi masukan yang berguna untuk penulis kedepannya.

Skripsi ini tentunya tidak lepas dari bantuan banyak pihak yang selalu mendukung peneliti baik secara moril dan materil. Maka dengan ketulusan hati, peneliti ingin mengucapkan rasa terima kasih yang tak terhingga kepada kedua orang tua tercinta, Arifai H. Mahmud dan Hj. Muliati Karim yang senantiasa memberikan doa, dukungan, mebesarkan dan mendidik penulis dengan tulus, ikhlas dan penuh kasih sayang. Serta saudara dan saudari kandung yang tercinta yang memberi semangat terhadap penulis. Maka tak lupa pula dengan penuh hormat, penulis mengucapkan terimakasih yang sedalam-dalamnya kepada:

1. Bapak Prof. Dr. Musafir Pababbari, M.Si selaku Rektor Universitas Islam Negeri Alauddin Makassar.
2. Bapak Prof. Dr. H. Ambo Asse, M.Ag selaku Dekan Fakultas Ekonomi dan Bisnis Islam UIN Alauddin Makassar.
3. Ketua jurusan Manajemen sekaligus selaku penasehat akademik penulis Ibu Hj. Rika Dwi Ayu Parmitasari, SE., M.Comm dan Bapak Ahmad Efendy, SE., MM. Atas segala perhatian dan bantuan yang diberikan serta telah banyak meluangkan waktunya terutama dalam memberikan bimbingan, petunjuk, dan pengarahan.
4. Dr. Siradjudin, SE., M.Si, selaku pembimbing I dan Drs. Thamrin Logawali, MH selaku pembimbing II yang senantiasa membimbing dengan penuh ikhlas demi kelancaran skripsi peneliti.
5. Kepada segenap Dosen dan Staff Fakultas Ekonomi dan Bisnis Islam UIN Alauddin Makassar Atas ilmu dan pengetahuan yang diberikan.
6. Kepada pihak perusahaan PT PP London Sumatra Indonesia Tbk, Balombessie Kabupaten Bulukumba yang telah memberikan izin untuk melakukan penelitian pada perusahaan tersebut.
7. Teman-teman seperjuangan Antho, jaiz, Awal, Randi, Accal, Jumaring, Ardi mochtar, Risman dan Manajemen 567 yang tidak dapat saya sebutkan namanya terima kasih atas segala dukungan, semangat dan kebersamaannya kepada penulis.
8. Untuk teman-teman KKN Angkatan 51 Kecamatan Lembang Kabupaten Pinrang serta teman posko desa Sabbang Paru terimah kasih banyak atas segala doa dan dukungannya.

Semoga amal baik yang telah diberikan diterima oleh Allah SWT dan diberikan balasan yang setimpal. Penulis menyadari masih terdapat kesalahan dan kekurangan dalam skripsi ini, oleh karena itu sangat mengharapkan saran dan masukan, maka penulis akan dengan senang hati menerimanya. Akhir kata semoga skripsi ini bermanfaat bagi penulis dan bagi semua pihak yang membutuhkan.

Wassalamu`alaikum Warahmatullahi Wabarakatuh

Makassar, 25 Agustus 2017

Fajri Alim
NIM. 10600112111



UNIVERSITAS ISLAM NEGERI
ALAUDDIN
M A K A S S A R

DAFTAR ISI

| | |
|--|------|
| JUDUL | i |
| PERNYATAAN KEASLIAN SKRIPSI..... | ii |
| PENGESAHAN SKRIPSI | iii |
| KATA PEGANTAR | iv |
| DAFTAR ISI..... | v |
| DAFTAR TABEL..... | vii |
| DAFTAR GAMBAR | viii |
| ABSTRAK..... | ix |
| BAB 1 PENDAHULUAN | |
| A. Latar Belakang Masalah | 1 |
| B. Rumusan Masalah | 7 |
| C. Hipotesis | 8 |
| D. Defenisi Operasional Variabel | 9 |
| E. Penelitian Terdahulu | 10 |
| F. Tujuan dan Kegunaan penelitian | 11 |
| BAB II TINJAUAN PUSTAKA | |
| A. Pengertian Sumber Daya Manusia | 13 |
| B. Tinjauan Umum Tentang Produktivitas Karyawan | 15 |
| C. Tinjauan Umum Tentang Keselamatan Dan Kesehatan Kerja | 20 |
| 1. Keselamatan Kerja..... | 23 |
| 2. Kesehatan Kerja..... | 28 |
| D. Hubungan Antara Variabel | 32 |
| E. Kerangka Konseptual..... | 33 |
| BAB III METODOLOGI PENELITIAN | |
| A. Jenis Dan Pendekatan Penelitian | 35 |
| B. Lokasi Dan Waktu Penelitian..... | 36 |
| C. Populasi Dan Sampel..... | 36 |
| D. Jenis Dan Sumber Data | 38 |
| E. Instrumen Penelitian | 39 |
| F. Teknik Pengumpulan Data | 40 |
| G. Teknik Analisis Data | 41 |
| BAB IV HASIL PENELITIAN DAN PEMBAHASAN | |
| A. Gambaran Umum Instansi | 47 |
| B. Hasil Penelitian..... | 59 |
| C. Pembahasan | 79 |

BAB V PENUTUP

| | |
|----------------------|----|
| A. Kesimpulan..... | 89 |
| B. Saran | 90 |
| DAFTAR PUSTAKA | 92 |
| LAMPIRAN | |



UNIVERSITAS ISLAM NEGERI
ALAUDDIN
M A K A S S A R

DAFTAR TABEL

| Nomor | Teks | Halaman |
|-------|--|---------|
| 1.1 | Produksi Karet..... | 6 |
| 1.2 | Penyakit Akibat Kerja..... | 6 |
| 1.3 | Penelitian terdahulu | 11 |
| 3.1 | Instrumen Penelitian..... | 39 |
| 4.1 | Umur Responden..... | 60 |
| 4.2 | Masa Kerja Responden | 61 |
| 4.3 | Pendidikan Responden | 62 |
| 4.4 | Tanggapan Responden Mengenai Penerapan Program Keselamatan Kerja | 64 |
| 4.5 | Tanggapan Responden Mengenai Kesehatan Kerja..... | 65 |
| 4.6 | Tanggapan Responden Mengenai Produktivitas Karyawan | 67 |
| 4.7 | Hasil Pengujian Validitas Penerapan Program Keselamatan Kerja..... | 68 |
| 4.8 | Hasil Pengujian Validitas Kesehatan Kerja | 69 |
| 4.9 | Hasil Pengujian Validitas Produktivitas Karyawan | 69 |
| 4.10 | Hasil Pengujian Reabilitas | 70 |
| 4.11 | Hasil Uji Multikonerilitas | 71 |
| 4.12 | Hasil Uji Autokorelasi..... | 73 |
| 4.13 | Durbin Watson | 73 |
| 4.14 | Hasil Pengujian Regresi | 75 |
| 4.15 | Koefesien Korelasi | 76 |
| 4.16 | Interpensi Koefesien Korelasi | 77 |
| 4.17 | Hasil Uji F..... | 78 |
| 4.18 | Hasil Uji Parsial | 79 |

DAFTAR GAMBAR

| Nomor | Teks | Halaman |
|-------|-------------------------------------|---------|
| 2.1 | Kerangka Konseptual | 34 |
| 4.1 | Makana Logo perusahaan | 49 |
| 4.2 | Hasil Uji Normalitas | 72 |
| 4.3 | Hasil Uji Heteroskedastisitas | 74 |



ABSTRAK

Nama : Fajri Alim

Nim : 10600112111

Judul : Pengaruh Penerapan Program Keselamatan dan Kesehatan Kerja Terhadap Produktivitas Karyawan Pada PT PP London Sumatra Indonesia Tbk Balombessie Kabupaten Bulukumba

Penelitian ini bertujuan untuk mengetahui pengaruh penerapan program keselamatan dan kesehatan kerja terhadap produktivitas karyawan pada PT PP London Sumatra Indonesia Tbk Balombessie Kabupaten Bulukumba. Maka tujuan yang akan dicapai pada peneliti ini yaitu: 1) Untuk mengetahui seberapa besar penerapan program keselamatan dan kesehatan kerja berpengaruh terhadap produktivitas karyawan. 2) Untuk mengetahui seberapa besar penerapan program keselamatan kerja berpengaruh terhadap prouktivitas karyawan. 3) Untuk Mengetahui seberapa besar kesehatan kerja berpengaruh terhadap produktivitas karyawan. 4) variabel bebas manakah dominan berpengaruh terhadap produktivitas karyawan.

Metode analisis data yang digunakan dalam penelitian ini adalah analisis regresi linier berganda yang digunakan untuk mengetahui pengaruh dari perubahan suatu variabel terhadap variabel lainnya. Populasi dalam penelitian ini adalah seluruh karyawan lapangan PT PP London Sumatra Indonesia Tbk Balombessie Kabupaten Bulukumba dan sampelnya berjumlah 207 dengan teknik *Simple Random Sampling*.

Hasil penelitian ini menunjukkan bahwa: 1) penerapan program keselamatan dan kesehatan kerja berpengaruh secara simultan terhadap produktivitas karyawan. 2) penerapan program keselamatan kerja berpengaruh secara positif dan signifikan terhadap produktivitas karyawan. 3) kesehatan kerja berpengaruh positif dan signifikan terhadap produktivitas karyawan. 4) secara parsial variabel yang berpengaruh paling dominan adalah penerapan program keselamatan kerja.

Kata Kunci: Penerapan Program Keselamatan Kerja, Kesehatan Kerja dan Produktivitas Karyawan.

BAB I

PENDAHULUAN

A. Latar Belakang Masalah

Sumber daya manusia merupakan peranan penting bagi keberhasilan suatu organisasi atau perusahaan, karena manusia merupakan aset hidup yang perlu dipelihara dan dikembangkan. Karena itu, karyawan harus mendapatkan perhatian yang khusus dari perusahaan. Kenyataan bahwa manusia sebagai aset utama dalam organisasi atau perusahaan, harus mendapatkan perhatian serius dan dikelola dengan sebaik mungkin. Hal ini dimaksudkan agar sumber daya manusia yang dimiliki perusahaan mampu memberikan kontribusi yang optimal dalam upaya pencapaian tujuan organisasi. Dalam pengelolaan sumber daya manusia inilah diperlukan manajemen yang mampu mengelola sumber daya secara sistematis, terencana, dan efisien.

Keberhasilan sumber daya manusia dalam sebuah perusahaan atau organisasi dapat diukur melalui beberapa faktor salah satu-nya adalah dalam hal produktivitas karyawan. Produktivitas karyawan di defenisikan sebagai “ukuran dari output hasil berupa barang dan jasa relative terhadap input-input tenaga kerja bahan baku dan peralatan” (Cascio, 2003: 25). Selanjutnya, TjutjuYuniarsih, (2009: 156) mengemukakan bahwa produktivitas kerja dapat diartikan sebagai “hasil kongkret (produk) yang dihasilkan oleh individu atau kelompok, selama satuan waktu tertentu dalam suatu proses kerja”. Dalam hal ini, semakin tinggi produksi yang dihasilkan dalam waktu yang semakin singkat, maka dapat

dikatakan bahwa tingkat produktivitas-nya mempunyai nilai yang tinggi, dan begitu pula sebaliknya.

Manusia dianjurkan untuk selalu bekerja dan produktif agar dapat memenuhi kebutuhan dunianya namun tidak melupakan urusan akhirat-nya sebagaimana yang dijelaskan dalam QS. Al-Qoshosh : 77

وَأَبْتَعْ فِي مَآءِ آتَاكَ اللَّهُ الدَّارَ الْآخِرَةَ ۖ وَلَا تَنْسَ نَصِيبَكَ مِنَ الدُّنْيَا ۗ
وَأَحْسِنَ كَمَا أَحْسَنَ اللَّهُ إِلَيْكَ ۖ وَلَا تَبْغِ الْفَسَادَ فِي الْأَرْضِ ۗ إِنَّ اللَّهَ لَا يُحِبُّ
الْمُفْسِدِينَ ﴿٧٧﴾

Terjemahnya:

dan carilah pada apa yang telah dianugerahkan Allah kepadamu (kebahagiaan) negeri akhirat, dan janganlah kamu melupakan bahagianmu dari (kenikmatan) duniawi dan berbuat baiklah (kepada orang lain) sebagaimana Allah telah berbuat baik, kepadamu, dan janganlah kamu berbuat kerusakan di (muka) bumi. Sesungguhnya Allah tidak menyukai orang-orang yang berbuat kerusakan.

Dalam ayat tersebut disebutkan bahwa manusia tidak boleh berbuat kerusakan dimuka bumi ini berarti bahwa manusia dituntut untuk menjaga lingkungan, tidak mencemari-nya, berbuat dan berperilaku sehat. karena Allah tidak menyukai orang-orang yang merusak alam ciptaan-nya. Sama hal-nya dalam bekerja di perusahaan berarti perlu ada-nya keselamatan dan kesehatan kerja agar dipelajari hal-hal apa saja yang dapat merusak lingkungan untuk kemudian dihindari sehingga tercipta lingkungan yang aman dan pekerja dapat terhindar dari resiko bahaya yang ditimbulkan.

Pencapaian produktivitas karyawan dalam manajemen sumber daya manusia pada sebuah perusahaan atau organisasi, terdapat salah satu hal satu yang

harus diperhatikan oleh perusahaan yaitu sistem penerapan program keselamatan dan kesehatan karyawan. Perusahaan yang baik adalah perusahaan yang benar-benar menjaga keselamatan dan kesehatan karyawannya dengan membuat aturan-aturan tentang keselamatan dan kesehatan kerja yang di laksanakan oleh seluruh karyawan dan pimpinan perusahaan. Perlindungan tenaga kerja dari bahaya dan penyakit akibat kerja atau akibat dari lingkungan kerja sangat dibutuhkan oleh karyawan agar merasa aman dan nyaman dalam menyelesaikan pekerjaan-nya. Tenaga kerja yang sehat akan bekerja produktif sehingga diharapkan produktivitas kerja karyawan meningkat.

Keselamatan dan kesehatan kerja merupakan faktor yang penting dalam terlaksana-nya kegiatan perusahaan. Setiap karyawan akan bekerja maksimal apabila terdapat jaminan keselamatan dan kesehatan kerja karyawan. Adanya jaminan keselamatan dan kesehatan kerja merupakan kewajiban yang harus di lakukan oleh setiap perusahaan kepada para karyawan-nya.

Menurut Rivai, (2005: 411) keselamatan dan kesehatan kerja merujuk kepada “kondisi-kondisi fisiologis-fiskal dan psikologis tenaga kerja yang diakibatkan oleh lingkungan kerja yang disediakan oleh perusahaan”. Sedangkan menurut Lalu Husni, (2003: 138), ditinjau dari sudut keilmuan, kesehatan dan keselamatan kerja adalah ilmu pengetahuan dan penerapannya dalam usaha mencegah kemungkinan terjadi-nya kecelakaan dan penyakit akibat kerja di tempat kerja.

Berdarkan penjelasan mengenai pengertian keselamatan dan kesehatan kerja yang telah disebutkan di atas maka dapat disimpulkan bahwa pengertian keselamatan dan kesehatan kerja merupakan salah satu cara untuk melindungi

para karyawan dari bahaya atau ancaman kecelakaan kerja selama bekerja yang bertujuan untuk menciptakan lingkungan kerja yang aman dan sehat yang mendukung pencapaian tujuan perusahaan.

Terjadi-nya kecelakaan kerja tentu saja menjadikan masalah yang besar bagi keberlangsungan hidup perusahaan. Kerugian yang diderita tidak hanya kerugian materi yang cukup besar namun lebih dari itu adalah timbul-nya korban jiwa. Kehilangan sumber daya manusia merupakan kerugian yang sangat besar karena manusia adalah satu-satunya sumber daya yang tidak dapat digantikan oleh teknologi apapun (Gravel dkk, 2011: 166). Dengan mengurangi tingkat dan parah-nya kecelakaan kerja, penyakit, dan tekanan karena penyakit, serta dengan meningkat-kan kualitas kehidupan kerja pegawai-nya, maka perusahaan bisa lebih efektif. Seperti beberapa konsekuensi positif dari tempat kerja yang aman dan sehat yaitu, produktivitas akan lebih tinggi karena berkurang-nya hari kerja yang hilang, meningkat-nya efisiensi dan kualitas tenaga kerja yang lebih sehat, berkurangnya pengeluaran medis dan asuransi, menurunnya tingkat pembayaran pegawai dan pembayaran langsung karena sedikit-nya tuntutan yang diajukan, meningkat-nya reputasi sebagai perusahaan terbaik (Jackson dkk, 2011: 264).

Bertolak pada kurangnya kesadaran akan pentingnya penerapan program keselamatan dan kesehatan kerja, maka seharusnya pihak perusahaan perlu memberikan perhatian yang sungguh-sungguh terhadap pentingnya pemahaman, serta program pelaksanaan keselamatan dan kesehatan kerja dalam organisasi perusahaan. Karena hanya dengan langkah-langkah serius cerdas dan kongkret dari pihak manajemen perusahaan, keselamatan dan kesehatan kerja tersebut dapat terwujud.

PT PP London Sumatra Indonesia Tbk adalah perusahaan yang ada di Indonesia, atau lebih banyak dikenal dengan sebutan PT. Lonsum, Berdiri sejak tahun 1962 merupakan perusahaan yang bergerak dalam bidang perkebunan dan mengolah hasil produksi dari bahan mentah menjadi bahan baku. Ruang lingkup kegiatan perusahaan ini meliputi penanaman, pemeliharaan, pemanenan, pengolahan dan penjualan hasil produksi. Perusahaan ini mempunyai perkebunan terbesar di wilayah Republik Indonesia yaitu Sumatra Utara, Sumatra Selatan, Jawa, Sulawesi, dan Kalimantan.

Salah satu perusahaan PT PP London Sumatera Indonesia Tbk yang berada di Sulawesi Selatan adalah PT PP Lonsum Indonesia Tbk Balombessie yang berlokasi di Kabupaten Bulukumba, Kecamatan Bulukumpa yang memiliki jumlah karyawan sebanyak 452 orang karyawan yang bergerak pada bidang perkebunan karet yang tentunya proses kerja dilakukan di luar ruangan dengan medan yang bervariasi serta alat yang digunakan dalam proses penyaringan getah karet. Melihat akan kondisi lingkungan serta proses kerja yang rawan akan resiko terhadap terjadinya kecelakaan akibat penggunaan alat serta kondisi lapangan yang cukup bervariasi, maka perusahaan harus dapat memenuhi tanggung jawabnya dalam memberikan perlindungan dan kesejahteraan bagi para karyawan-nya dengan menerapkan program keselamatan dan kesehatan kerja sesuai dengan aturan perundang-undangan yang berlaku di Indonesia, disisi lain perusahaan diharuskan menerapkan program keselamatan dan kesehatan karyawan, perusahaan pula di haruskan untuk selalu memberikan pemahaman kepada setiap karyawan tentang betapa penting-nya sebuah keselamatan dan kesehatan dalam melaksanakan pekerjaan-nya atau bahkan perusahaan membuat sebuah program

khusus menyangkut masalah keselamatan dan kesehatan kerja karyawan dengan cara pemberian penghargaan bagi karyawan yang betul-betul menjalankan program keselamatan kesehatan kerja karyawan ini sebagaimana aturan keselamatan dan kesehatan kerja yang berlaku.

Berikut tabel hasil produksi karet pada PT. Lonsum dari tahun 2011-2014:

Tabel 1.1
Produksi karet dari tahun 2011-2014

| NO | Tahun | Produksi |
|-----------|--------------|-----------------|
| 1 | 2011 | 2.827.699 |
| 2 | 2012 | 2.546.326 |
| 3 | 2013 | 2.060.918 |
| 4 | 2014 | 1.874.638 |
| 5 | 2015 | 1.756.265 |

Sumber: *PT PP London Sumatra Indonesia Tbk, Balombessie*

Berdasarkan tabel diatas dapat dilihat bahwa jumlah produksi karet dari tahun 2011-2014 mengalami penurunan pada setiap tahunnya yaitu pada tahun 2011 jumlah karet yang mampu di produksi oleh karyawan adalah 2.827.699 lalu berlanjut pada tahun 2012 yaitu sebesar 2.546.326 dilanjutkan pada tahun 2013 yaitu dengan hasil produksi sebesar 2.060.918 dan pada tahun 2014 sebesar 1.874.638 dan terakhir tahun 2015 dengan jumlah produksi sebesar 1.756.256, ini memperlihatkan bahwa jumlah produktivitas karyawan pada setiap tahunnya mengalami penurunan yang akhirnya berdampak pada perusahaan itu sendiri.

Tabel 1.2
Tabel penyakit akibat kerja karyawan 2011-2014

| No | Tahun | Jumlah penyakit |
|-----------|--------------|------------------------|
| 1 | 2011 | 35 |
| 2 | 2012 | 29 |
| 3 | 2013 | 38 |
| 4 | 2014 | 37 |
| 5 | 2015 | 34 |

Sumber: *PT PP London Sumatra Indonesia Tbk, Balombessie*

Berdasarkan tabel 2.1 dapat dilihat bahwa jumlah penyakit kerja yang dialami oleh karyawan yaitu pada tahun 2011 yaitu 35 kasus dilanjutkan pada tahun 2012 yaitu 29 kasus diikuti pada tahun 2013 yaitu sebanyak 38 kasus dan terakhir pada tahun 2014 yaitu sebanyak 37 kasus penyakit yang dialami karyawan. Adapun jenis penyakit yang banyak dialami oleh karyawan yaitu ispa, tukak lambung, diare. Adapun jenis penyakit ringan yang kadang dialami oleh karyawan yaitu *pruritus* alergi.

Menurut Luce Neni, (2005) yang mengatakan, pada dasarnya kekuatan yang ada dalam sebuah perusahaan terletak pada orang-orang yang ada dalam perusahaan tersebut. Apabila tenaga kerja diperlakukan secara tepat sesuai dengan harkat dan martabatnya, perusahaan akan mencapai hasil yang sesuai dengan tujuan yang di inginkan oleh perusahaan.

Berdasarkan uraian tersebut diatas, maka penulis menentukan objek penelitian pada PT PP London Sumatera Indonesia Tbk, Balombessie yang berada di jalan poros Tanete-Kajang yang berjudul **“Pengaruh Penerapan Program Keselamatan dan Kesehatan Kerja Terhadap Produktivitas Karyawan Pada PT PP London Sumatra Indonesia Tbk Balombessie Kabupaten Bulukumba”**.

B. Rumusan Masalah

Berdasarkan uraian pada latar belakang di atas maka penulis mengangkat rumusan masalah sebagai berikut:

1. Apakah penerapan program keselamatan dan kesehatan kerja berpengaruh secara simultan terhadap produktivitas karyawan pada PT PP London Sumatra Indonesia Tbk Balombessie Kabupaten Bulukumba ?
2. Apakah penerapan program keselamatan kerja berpengaruh terhadap produktivitas karyawan pada PT PP London Sumatra Indonesia Tbk Balombessie Kabupaten Bulukumba ?
3. Apakah kesehatan kerja berpengaruh terhadap produktivitas karyawan pada PT PP London Sumatra Indonesia Tbk Balombessie Kabupaten Bulukumba ?
4. Variabel bebas manakah dominan berpengaruh terhadap produktivitas karyawan pada PT PP Londin Sumatra Indonesia Tbk Balombessie Kabupaten Bulukumba ?

C. Hipotesis

Keselamatan kerja adalah salah satu bentuk upaya untuk menciptakan tempat kerja yang aman, sehat dan nyaman sehingga dapat mengurangi dan atau bebas dari kecelakaan kerja dan penyakit akibat kerja yang ada, akhirnya dapat meningkatkan efisiensi dan produktivitas kerja Suma'mur (2005: 6). Sedangkan kesehatan karyawan diartikan sebagai ilmu kesehatan dan penerapannya yang bertujuan mewujudkan tenaga kerja yang sehat, produktif dalam bekerja, berada dalam keseimbangan yang mantap antara kapasitas kerja, beban kerja, serta terlindungi dari penyakit yang disebabkan oleh pekerjaan dan lingkungan kerja.

Indra Novri Setiawan dalam penelitiannya menyatakan bahwa ada pengaruh positif dan signifikan antara keselamatan dan kesehatan kerja terhadap

produktivitas kerja karyawan. Berdasarkan hasil penelitian yang telah dilakukan pada departemen jaringan PT. PLN (persero) area Surabaya Utara.

Berdasarkan penjelasan diatas, dapat di kemukakan bahwa ada keterkaitan antara keselamatan dan kesehatan kerja dengan produktivitas kerja karyawan sehingga dapat ditarik hipotesis sebagai berikut:

- H1: Diduga penerapan program keselamatan dan kesehatan kerja berpengaruh secara simultan terhadap produktivitas karyawan pada PT PP London Sumatra Indonesia Tbk Balombessie Kabupaten Bulukumba.
- H2: Diduga penerapan program keselamatan kerja berpengaruh positif dan signifikan terhadap produktivitas karyawan pada PT PP London Sumatra Indonesia Tbk Balombessie Kabupaten Bulukumba.
- H3: Diduga kesehatan kerja karyawan berpengaruh positif dan signifikan terhadap produktivitas karyawan pada PT PP London Sumatra Indonesia Tbk Balombessie Kabupaten Bulukumba.
- H4: Diduga bahwa variabel yang dominan pengaruhnya adalah penerapan program keselamatan kerja terhadap produktivitas karyawan pada PT PP London Sumatra Indonesia Tbk Balombessie Kabupaten Bulukumba.

D. Defenisi Operasional

Variabel penelitian adalah objek penelitian atau Sesuatu yang menjadi perhatian. Variabel dibedakan menjadi dua yaitu variabel dependen dan variabel independen. Variabel dependen atau variabel terikat (Y) adalah variabel yang nilainya tergantung dari nilai variabel lain atau variabel yang dipengaruhi karena adanya variabel bebas dan variabel independen atau variabel bebas (X) adalah

variabel yang mempengaruhi atau yang menjadi sebab perubahannya atau timbulnya variabel dependen (terikat). Variabel penelitian itu terdiri dari:

1. Penerapan program keselamatan kerja (X_1)

Penerapan program keselamatan kerja sebagai variabel (X_1) merupakan sebuah tanggung jawab dari sebuah perusahaan serta tidak lepas dari pekerja itu sendiri. Adapun perlindungan diberikan kepada karyawan ialah perlindungan karyawan dari luka-luka yang disebabkan oleh kecelakaan yang terkait dengan pekerjaan.

2. Kesehatan karyawan (X_2)

Kesehatan kerja karyawan sebagai (X_2) merupakan suatu pemikiran dan upaya untuk menjamin keutuhan dan kesempurnaan baik jasmaniah maupun rohaniyah tenaga kerja pada khususnya, dan manusia pada umumnya, hasil karya dan budaya untuk menuju masyarakat adil dan makmur.

3. Produktivitas (Y)

Produktivitas karyawan sebagai variabel (Y) merupakan perbandingan antara hasil yang di capai dengan keseluruhan sumber daya yang terdiri dari beberapa faktor seperti tanah, gedung, mesin, peralatan, dan sumber daya manusia lainnya.

E. Penelitian Terdahulu

Hasil-hasil penelitian yang pernah ada sebelumnya pada bidang yang sama. Berbagai penelitian faktor-faktor yang mempengaruhi produktivitas karyawan telah banyak dilakukan, baik yang bertujuan akademis maupun yang

bertujuan untuk membantu organisasi atau perusahaan dalam meningkatkan produktivitas karyawan.

Tabel 1.3
Hasil penelitian terdahulu

| No | Nama | Judul | Tehnik analisis data | Hasil penelitian |
|----|--|---|----------------------------------|---|
| 1 | Indra novri setiawan (2013) | pengaruh keselamatan dan kesehatan kerja terhadap produktivitas karyawan pada departemen jaringan PT PLN (PERSERO) area surabayaa utara | Analisis regresi linier berganda | Keselamatan dan kesehatan kerja berpengaruh positif terhadap produktivitas karyawan |
| 2 | -Bella gloria ukhisia -Retno astuti -Arif hidayat (2013) | Analisis pengaruh keselamatan dan kesehatan kerja terhadap produktivitas karyawan dengan metode partial LEASTSQUARS. | Analisis regresi linier berganda | Secara tidak langsung keselamatan kerja tidak berpengaruh terhadap produktivitas karyawan. secara langsung kesehatan kerja berpengaruh signifikan terhadap produktivitas karyawan |
| 3 | Atika puspita sari (2012) | Pengaruh pelaksanaan program keselamatan kesehatan kerja terhadap produktivitas kerja pada karyawan engineering bp tangguh, teluk bintunni, papua | Analisis regresi linier berganda | Keselamatan kesehatan kerja berpengaruh positif terhadap produktivitas kerja karyawan |

F. Tujuan dan Kegunaan Penelitian

1. Tujuan penelitian

Adapun tujuan penelitian yang hendak dicapai melalui penelitian ini adalah:

- a. Untuk mengetahui apakah penerapan program keselamatan dan kesehatan kerja berpengaruh secara simultan terhadap produktivitas karyawan pada PT PP London Sumatra Indonesia Tbk Balombessie Kabupaten Bulukumba.
- b. Untuk mengetahui apakah penerapan program keselamatan kerja berpengaruh positif dan signifikan terhadap produktivitas karyawan pada PT PP London Sumatra Indonesia Tbk Balombessie Kabupaten Bulukumba.
- c. Untuk mengetahui apakah kesehatan kerja karyawan berpengaruh positif terhadap produktivitas karyawan pada PT PP London Sumatra Indonesia Tbk Balombessie Kabupaten Bulukumba.
- d. Untuk mengetahui variabel yang dominan pengaruhnya terhadap produktivitas karyawan pada PT PP London Sumatra Indonesia Tbk Balombessie Kabupaten Bulukumba.

2. Kegunaan Penelitian

Adapun hasil penelitian ini diharapkan dapat memberikan manfaat kepada pihak-pihak yang terkait antara lain:

- a. Instansi/perusahaan. Sebagai bahan masukan yang dapat berguna untuk meningkatkan perhatian perusahaan terhadap keselamatan dan kesehatan kerja karyawan di PT PP London Sumatra Indonesia Tbk.
- b. Pendidikan. Menambah wawasan dan pengetahuan peneliti baik secara langsung maupun tidak langsung dan dapat menambah pengetahuan baik teori maupun praktek terutama di bidang sumber daya manusia.
- c. Umum/publik. Bagi pihak umum penelitian ini kemudian dapat bermanfaat untuk mendapat-kan informasi dan wawasan dari lingkungan dalam perusahaan.

- d. Peneliti. Sebagai bahan referensi bagi peneliti lainnya dalam melakukan penelitian yang sama dimasa yang akan datang.



BAB II

TINJAUAN PUSTAKA

A. Pengertian Sumber Daya Manusia

Manajemen adalah ilmu dan seni dalam mengatur proses pemanfaatan sumber daya manusia dan sumber-sumber lainnya secara efektif dan efisien sehingga mencapai suatu tujuan tertentu. Karena itu sumber daya manusia harus dikelola dengan baik untuk “meningkatkan efektivitas dan efisiensi organisasi, sebagai salah satu fungsi dalam perusahaan yang dikenal dengan manajemen sumber daya manusia” (Efendy, 2002: 2). Sedangkan menurut Handoko, (2001: 4) manajemen sumber daya manusia adalah “penarikan, seleksi, pengembangan, pemeliharaan, dan penggunaan sumber daya manusia untuk mencapai baik tujuan-tujuan individu maupun organisasi”.

Menurut Flippo, (Malayu S.P. Hasibuan 2009:11) mengatakan bahwa manajemen sumber daya manusia adalah perencanaan, pengorganisasian, pengarahan dan pengendalian dan pengadaan, pengembangan, kompensasi, pengintegrasian, pemeliharaan dan pemberhentian karyawan, dengan maksud terwujud-nya tujuan perusahaan, individu, karyawan, dan masyarakat. Sumber daya manusia merupakan kekuatan terbesar dalam pengolahan seluruh resources yang ada di muka bumi, karena pada dasar-nya seluruh ciptaan Allah yang ada di muka bumi ini sengaja diciptakan oleh Allah untuk kemaslahatan umat manusia Hal ini sangat jelas telah ditegaskan oleh Allah dalam Q.S At-tin/95:4:

لَقَدْ خَلَقْنَا الْإِنْسَانَ فِي أَحْسَنِ تَقْوِيمٍ ﴿١﴾

Terjemahnya:

Sesungguhnya Kami telah menciptakan manusia dalam bentuk yang sebaik-baiknya.

Ayat diatas apabila di kaitkan dengan manajemen sumber daya manusia sangat jelas bahwa Allah SWT menciptakan manusia agar manusia menjadi individu yang dapat mengembangkan diri menjadi anggota masyarakat yang berdaya guna sehingga dapat mengembangkan seluruh potensi sumber daya yang dimiliki-nya. Karena itu sumber daya yang ada ini harus dikelola dengan benar karena itu merupakan amanah yang akan dimintai pertanggung jawaban-nya kelak. Untuk mendapatkan pengelolaan yang baik ilmu sangatlah diperlukan untuk menopang pemberdayaan dan optimalisasi manfaat sumber daya yang ada.

Menurut Edy Sutrisno, (2010: 11) sesuai dengan tugasnya, manajemen sumber daya manusia dapat di kelompokkan menjadi 3 fungsi yaitu:

1. Fungsi manajerial: perencanaan, pengorganisasian, pengarahan, dan penguasaan.
2. Fungsi operasional: pengadaan, pengembangan, kompensasi, pengintegrasian, pemeliharaan, dan pemutusan hubungan kerja.
3. Fungsi ketiga adalah kedudukan manajemen sumber daya manusia dalam pencapaian tujuan organisasi perusahaan secara terpadu.

Manajemen sumber daya manusia mempunyai tugas untuk mengelola unsur manusia secara baik agar diperoleh tenaga kerja yang puas akan pekerjaannya. Seorang karyawan dapat dikatakan mengerjakan pekerjaan dengan baik apabila karyawan tersebut mengerjakan pekerjaannya sesuai dengan fungsi-fungsinya.

Berdasarkan defenisi yang telah di kemukakan di atas dapat ditarik kesimpulan bahwa manajemen sumber daya manusia adalah suatu ilmu atau seni yang mempelajari bagaimana cara mengatur fungsi-fungsi manajemen sumber daya manusia dalam suatu organisasi atau perusahaan secara efektif dan efisien sehingga dapat membantu terwujudnya suatu tujuan organisasi.

B. Tinjauan Umum Tentang Produktivitas

1. Defenisi produktivitas kerja

Produktivitas merupakan salah satu indikator keberhasilan operasi perusahaan dalam mencapai tujuan-nya. Untuk itu di perlukan peranan penting dari karyawan yang mampu dan cakap dalam mengerjakan pekerjaan-nya dengan hasil yang sangat baik, cepat dan tepat. Istilah produktivitas kerja mengandung berbagai pengertian. Menurut Simanjuntak, (2003:36) produktivitas karyawan adalah perbandingan antara hasil yang dicapai (keluaran) dengan keseluruhan sumber daya (masukan) yang terdiri dari beberapa faktor seperti tanah, gedung, mesin, peralatan, dan sumber daya manusia yang merupakan sasaran strategis karena peningkatan produktivitas tergantung pada kemampuan tenaga manusia.

Produktivitas karyawan menunjukkan tingkat kemampuan pegawai atau karyawan dalam mencapai hasil (output), terutama dilihat dari sisi kuantitas-nya. Oleh karena itu tingkat produktivitas setiap pegawai bisa berbeda, bisa tinggi atau bisa juga rendah, tergantung pada tingkat kegigihan dalam menjalankan tugasnya. Seperti yang di ungkapkan Sinungan, (2005: 106) yang berpendapat bahwa yang dimaksud dengan produktivitas kerja dapat dikelompokkan menjadi 3, yaitu: pertama, rumusan tradisional bagi keseluruhan produktivitas tidak lain adalah

ratio daripada apa yang dihasilkan (output) terhadap keseluruhan peralatan produksi yang dipergunakan (input). Kedua, produktivitas pada dasarnya adalah suatu sikap mental yang selalu mempunyai pandangan bahwa mutu kehidupan hari ini harus lebih baik dari hari kemarin, dan hari esok harus lebih baik dari hari ini. Ketiga, produktivitas merupakan interaksi terpadu secara serasi dari tiga faktor esensial, yakni: investasi termasuk penggunaan pengetahuan dan teknologi serta riset, manajemen dan tenaga kerja.

Seperti yang dijelaskan Allah dalam Q.S at Taubah /9: 105:

وَقُلْ أَعْمَلُوا فَسَيَرَى اللَّهُ عَمَلَكُمْ وَرَسُولُهُ وَالْمُؤْمِنُونَ وَسَتُرَدُّونَ إِلَىٰ عِلْمِ
الْغَيْبِ وَالشَّهَادَةِ فَيُنَبِّئُكُمْ بِمَا كُنْتُمْ تَعْمَلُونَ ﴿١٠٥﴾

Terjemahnya:

Dan Katakanlah: "Bekerjalah kamu, Maka Allah dan Rasul-Nya serta orang-orang mukmin akan melihat pekerjaanmu itu, dan kamu akan dikembalikan kepada (Allah) yang mengetahui akan yang ghaib dan yang nyata, lalu diberitakan-Nya kepada kamu apa yang telah kamu kerjakan.

Ayat diatas menjelaskan bahwa bekerjalah dengan baik demi dan karena Allah semata dengan aneka amal yang saleh dan bermanfaat, baik untuk diri kamu maupun untuk masyarakat umum, maka Allah akan melihat yakni menilai dan memberi ganjaran amal kamu itu (Depertemen Agama Repulik Indonesia).

Ayat tersebut apabila dikaitkan dengan produktivitas adalah untuk mengetahui sejauh mana karyawan bekerja dengan kesungguhan hati untuk meningkatkan produktivitas kerjanya yang dapat dinilai oleh perusahaan sekaligus sebagai alat ukur perusahaan dalam melihat keberhasilan perusahaan tersebut .

Produktivitas karyawan Menurut Almigo (Cascio, 2004: 53) definisi produktivitas kerja adalah sebagai pengukuran output berupa barang atau jasa dalam hubungannya dengan input yang berupa karyawan, modal, materi atau bahan baku dan peralatan. Sedangkan menurut Paul Mali (Tjutju & Suwatno, 2009: 157) bahwa produktivitas berkaitan dengan bagaimana menghasilkan atau meningkatkan hasil barang dan jasa setinggi mungkin dengan memanfaatkan segala sumber daya secara efisien.

Berdasarkan beberapa pendapat di atas dapat diambil kesimpulan yang mengandung pengertian bahwa produktivitas dihasilkan melalui serangkaian aktivitas dalam suatu proses kerja oleh seseorang dari kelompok orang yang mana hasil kerja tersebut sesuai dengan standar dan kriteria yang di tentukan. Produktivitas juga merupakan hasil dari suatu pekerjaan yang ditentukan oleh tingkat kemampuan yang dimiliki karyawan dalam usahanya menyelesaikan tugas-tugas yang dibebankan kepadanya.

2. Faktor- Faktor yang Mempengaruhi Produktivitas Kerja

Tinggi rendahnya produktivitas sangat dipengaruhi oleh berbagai faktor penting. Faktor-faktor tersebut bisa berasal dari dalam sendiri maupun dari luar. Dalam kaitannya dengan upaya meningkatkan produktivitas karyawan, perusahaan harus memperhatikan faktor-faktor yang memiliki potensi untuk meningkatkan produktivitas kerja.

Menurut Sinungan, (2005:15), produktivitas kerja dipengaruhi oleh beberapa faktor yaitu:

1. Kemauan kerja.
2. Kemampuan kerja.
3. Lingkungan kerja.

4. Kompensasi.
5. Jaminan sosial.
6. Hubungan kerja yang harmonis.

Kemauan kerja adalah dorongan yang ada dalam diri tenaga kerja untuk meningkatkan produktivitas kerjanya. Kemauan kerja dari seorang karyawan dapat dilihat dari besarnya kontribusi yang diberikan kepada perusahaan, yaitu dengan bekerja sungguh-sungguh, adanya kesadaran dari dalam diri karyawan untuk mengikuti peraturan-peraturan yang telah ditetapkan oleh perusahaan, dan mengikuti setiap kegiatan yang diadakan perusahaan.

Kemampuan kerja, Pekerjaan yang dilakukan harus sesuai dengan kemampuan dan keterampilan yang dimiliki karyawan. Produktivitas akan meningkat, bila karyawan mampu menjalankan pekerjaan mereka dengan baik. Hal ini juga harus didukung oleh keterampilan kerja karyawan. Kemampuan kerja karyawan dapat dilihat dari datang ketempat kerja tepat waktu dan menyelesaikan pekerjaan dengan baik dan tepat waktu.

Lingkungan kerja mendukung pekerjaan yang dilakukan karyawan. Adanya tanda peringatan dan tanda bahaya di tempat kerja membuat karyawan bekerja dengan lebih berhati-hati karena lingkungan kerja yang aman dan sehat akan meningkatkan motivasi kerja karyawan, sehingga produktivitas kerja akan meningkat.

Kompensasi adalah suatu yang diterima karyawan sebagai pengganti kontribusi jasa yang telah diberikan pada perusahaan. Kompensasi merupakan balas jasa yang diberikan perusahaan baik secara langsung maupun tidak langsung.

Jaminan sosial yang memadai. Adanya jaminan sosial yang diberikan perusahaan membuat karyawan bekerja lebih produktif karena karyawan merasa perusahaan sangat memperhatikan keselamatan dan kesehatannya sewaktu bekerja.

Hubungan kerja yang harmonis, hubungan kerja yang terjalin baik antara atasan, bawahan dan rekan kerja sangat penting untuk menciptakan situasi kerja yang nyaman.

Sedangkan menurut Sulistyani dan Rosidah, (2003: 200) mengatakan bahwa ada beberapa faktor yang mempengaruhi produktivitas suatu insan antara lain:

- a. Knowledge (pengetahuan)
- b. Skills (keterampilan)
- c. Abilities (kemampuan)
- d. Attitude

Knowledge (pengetahuan) sesungguhnya sebagai salah satu yang mendasari pencapaian produktivitas. Pengetahuan lebih berorientasi pada intelegensi, daya pikir, dan penguasaan ilmu serta luas sempitnya wawasan yang dimiliki seseorang. Dengan pengetahuan yang luas dan pendidikan tinggi, seorang pegawai diharapkan mampu melakukan pekerjaan dengan baik dan produktif.

Skills (keterampilan) adalah kemampuan dan penguasaan teknis operasional mengenai bidang tertentu, yang bersifat keprofesionalan. Keterampilan di peroleh melalui proses belajar dan berlatih. Keterampilan berkaitan dengan kemampuan seseorang untuk melakukan atau menyelesaikan pekerjaan-pekerjaan yang bersifat teknis.

Abilities (kemampuan) terbentuk dari sejumlah kompetensi yang dimiliki oleh seorang pegawai. Pengetahuan dan keterampilan termasuk faktor pembentuk pengetahuan. Dengan demikian apabila seseorang mempunyai pengetahuan dan keterampilan yang tinggi, diharapkan memiliki ability yang tinggi pula.

Attitude merupakan suatu kebiasaan yang terpolakan. Jika kebiasaan yang terpolakan tersebut memiliki implikasi positif dalam hubungannya dengan perilaku kerja seseorang maka akan menguntungkan.

C. Tinjauan Umum Tentang Keselamatan Dan Kesehatan Kerja

Kesehatan dan keselamatan kerja termasuk salah satu program pemeliharaan yang ada di perusahaan. Pelaksanaan program keselamatan dan kesehatan kerja bagi karyawan sangatlah penting karena bertujuan untuk menciptakan sistem keselamatan dan kesatuan kerja dengan melibatkan unsur manajemen, tenaga kerja, kondisi dan lingkungan kerja yang terintegrasi dalam rangka mengurangi kecelakaan. Menurut Bennet dan Bumondang (Eka Suhartini, 2015: 285) menyatakan bahwa keselamatan merupakan suatu usaha untuk mencegah setiap perbuatan atau kondisi yang tidak selamat yang dapat mengakibatkan kecelakaan. Sedangkan kesehatan kerja yaitu terhindarnya dari penyakit yang mungkin akan timbul setelah memulai pekerjaannya.

Keselamatan dan kesehatan kerja menunjukkan kondisi fisiologis-fisik dan psikologis tenaga kerja yang diakibatkan lingkungan kerja perusahaan. Apabila sebuah perusahaan melaksanakan tindakan-tindakan keselamatan dan kesehatan kerja yang efektif maka penderita cedera atau penyakit-penyakit jangka pendek maupun jangka panjang akan makin berkurang. Kondisi fisiologis meliputi

penyakit-penyakit seperti kanker paru-paru dan leukemia, kemandulan, kerusakan system saraf pusat, dan bronchitis kronis dan kecelakaan kerja seperti kehilangan anggota badan, cedera yang diakibatkan gerakan-gerakan berulang-ulang dan sakit punggung. Kondisi-kondisi fisiologis diakibatkan oleh stress pekerjaan dan kehidupan kerja yang berkualitas rendah. Hal ini meliputi ketidakpuasan, sikap apatis, penarikan diri, percaya diri yang berlebihan, picik, menjadi pelupa, kebingungan terhadap peran dan kewajiban, tidak mempercayai orang lain, bimbang dalam mengambil keputusan, kurang perhatian, mudah marah, selalu menunda pekerjaan, dan mudah putus asa terhadap hal-hal yang sepele.

Pada umumnya kecelakaan kerja disebabkan oleh dua faktor yaitu manusia dan lingkungan. Faktor manusia yaitu tindakan tidak aman dari manusia seperti sengaja melanggar peraturan keselamatan kerja yang diwajibkan, kurang terampilnya pekerja itu sendiri. Sedangkan dari faktor lingkungan yaitu keadaan tidak aman dari lingkungan kerja yang menyangkut antara lain peralatan atau mesin- mesin.

Menurut Mangkunegara, (2002: 170), bahwa indikator penyebab keselamatan kerja adalah:

1. Keadaan tempat lingkungan kerja, yang meliputi:
 - a. Penyusunan dan penyimpanan barang-barang yang berbahaya yang kurang diperhitungkan keamanannya.
 - b. Ruang kerja yang terlalu padat dan sesak.
 - c. Pembuangan kotoran dan limbah yang tidak pada tempatnya.
2. Pemakaian peralatan kerja, yang meliputi:
 - a. Pengaman peralatan kerja yang sudah usang atau rusak.

- b. Penggunaan mesin, alat elektronik tanpa pengamanan yang baik pengaturan penerangan.

Menurut pasal 86 dan 87 UU NO.13 tentang ketenagakerjaan bagian keselamatan dan kesehatan kerja berbunyi bahwa:

Pasal 86

1. Setiap pekerja/buruh mempunyai hak untuk memperoleh perlindungan atas:
 - a. keselamatan dan kesehatan kerja
 - b. moral dan kesusilaan, dan
 - c. perlakuan yang sesuai dengan harkat dan martabat manusia serta nilai-nilai agama.
2. Untuk melindungi keselamatan pekerja/buruh guna mewujudkan produktivitas kerja yang optimal diselenggarakan upaya keselamatan dan kesehatan kerja.
3. Perlindungan sebagaimana dimaksud dalam ayat (1) dan ayat (2) dilaksanakan sesuai dengan peraturan perundang-undangan yang berlaku.

Pasal 87

1. Setiap perusahaan wajib menerapkan sistem manajemen keselamatan dan kesehatan kerja yang terintegrasi dengan system manajemen perusahaan.
2. Ketentuan mengenai penerapan sistem manajemen keselamatan dan kesehatan kerja sebagaimana dimaksud dalam ayat (1) diatur dengan Peraturan Pemerintah.

Berdasarkan dari beberapa penjelasan diatas tentang keselamatan dan kesehatan kerja karyawan apabila dikaitkan dengan berfirman Allah dalam QS.

Al-An'am/ 6: 17:

وَإِن يَمَسَّكَ اللَّهُ بِضُرٍّ فَلَا كَاشِفَ لَهُ إِلَّا هُوَ وَإِن يَمَسَّكَ بِخَيْرٍ فَهُوَ عَلَىٰ كُلِّ

شَيْءٍ قَدِيرٌ ﴿٤٧﴾

Terjemahnya;

Dan jika Allah menimpakan sesuatu kemudharatan kepadamu, Maka tidak ada yang menghilangkannya melainkan Dia sendiri. dan jika Dia mendatangkan kebaikan kepadamu, Maka Dia Maha Kuasa atas tiap-tiap sesuatu.

Islam adalah agama yang sangat menjunjung tinggi keselamatan bagi pemeluknya. Islam dalam Al-Qur'an dan hadist melarang umat untuk membuat kerusakan jangankan kerusakan itu terjadi pada lingkungan, terhadap diri sendiri saja Allah melarangnya. Banyak contoh seperti penyalahgunaan obat-obatan terlarang. Jelas menganiaya diri sendiri, berperilaku tidak aman dan sehat serta tidak menjaga lingkungan tetap aman dan sehat, adalah terjemahan dari segala larangan Allah SWT baik yang termasuk dalam Al-Qur'an maupun hadist. Dengan berperilaku yang aman dan sehat kita akan menjaga lingkungan hidup kita, karena Allah SWT menciptakan alam semesta ini untuk dijaga demi kemaslahatan seluruh umat manusia.

1. Keselamatan kerja

Keselamatan merupakan suatu faktor yang penting dalam terlaksananya kegiatan perusahaan. Setiap karyawan akan bekerja secara maksimal apabila terdapat jaminan terhadap keselamatan kerja karyawan. Adapun definisi keselamatan kerja menurut para ahli adalah sebagai berikut:

Menurut Rika Ampuh Hadiguna, (2009) mengemukakan bahwa keselamatan kerja berarti proses merencanakan dan mengendalikan situasi yang berpotensi menimbulkan kecelakaan kerja melalui persiapan prosedur operasi

standar yang menjadi acuan dalam bekerja. Keselamatan kerja adalah salah satu bentuk upaya untuk menciptakan tempat kerja yang aman, sehat dan nyaman sehingga dapat mengurangi dan atau bebas dari kecelakaan kerja dan penyakit akibat kerja yang ada, akhirnya dapat meningkatkan efisiensi dan produktivitas kerja (Suma'mur, 2005: 6).

Menurut Mangkunegara, (2011: 161) keselamatan kerja menunjukkan pada “kondisi yang aman atau selamat dari penderitaan, kerusakan atau kerugian di tempat kerja”. Menurut dasar hukum perundang-undangan yang diatur dalam undang-undang tentang keselamatan kerja No.1 tahun 1970 meliputi seluruh aspek pekerjaan yang berbahaya, dari segala tempat kerja, baik di darat, didalam tanah, dipermukaan air, di dalam air, maupun di udara yang berada di wilayah kekuasaan hukum Republik Indonesia.

Melihat bahwa begitu pentingnya sebuah keselamatan kerja dalam sebuah perusahaan maka adapun indikator dari keselamatan kerja menurut Moenir, (2006: 203) yaitu :

a. Lingkungan kerja secara fisik

Secara fisik, upaya-upaya yang perlu dilakukan perusahaan untuk meningkatkan keselamatan kerja adalah:

1. Penempatan benda atau barang dilakukan dengan diberi tanda-tanda, batas-batas dan peringatan yang cukup.
2. Persediaan perlengkapan yang mampu untuk digunakan sebagai alat pencegahan, pertolongan dan perlindungan. Perlengkapan pencegahan misalnya: alat pencegahan kebakaran, pintu darurat, kursi pelontar bagi penerbangan pesawat tempur, pertolongan apabila terjadi kecelakaan

seperti: alat PPK, perahu penolong di setiap kapal besar, tabung oksigen, ambulance dan sebagainya.

b. Lingkungan sosial psikologis

Sedangkan jaminan kecelakaan kerja secara psikologis dapat dilihat pada aturan organisasi sepanjang mengenai berbagai jaminan organisasi atas pegawai atau pekerja yang meliputi:

1. Aturan mengenai ketertiban organisasi dan atau pekerjaan hendaknya diperlakukan secara merata kepada semua pegawai tanpa kecuali. Masalah-masalah seperti itulah yang sering menjadi sebab utama kegagalan pegawai termasuk para eksekutif dalam pekerjaan.
2. Perawatan dan pemeliharaan asuransi terhadap para pegawai yang melakukan pekerjaan berbahaya dan resiko, yang kemungkinan terjadi kecelakaan kerja yang sangat besar. Asuransi meliputi jenis dan tingkat penderitaan yang dialami pada kecelakaan. Adanya asuransi jelas menimbulkan ketenangan pegawai dalam bekerja dan menimbulkan ketenangan akan dapat ditingkatkan karenanya.

Kecelakaan adalah suatu kejadian yang selalu mempunyai sebab dan selalu berakibat kerugian. Menurut Dessler (2003: 649-652) ada dua penyebab utama timbulnya kecelakaan dalam perusahaan.

1. Kondisi yang tidak aman
2. Tindakan yang tidak aman

Kondisi yang tidak aman adalah kondisi mekanik atau fisik yang mengakibatkan kecelakaan. Yang termasuk dalam kondisi ini antara lain meliputi:

- a. Peralatan yang tidak diamankan dengan baik.
- b. Peralatan yang rusak.
- c. Pengaturan atau prosedur yang berbahaya, atau disekitar mesin-mesin atau peralatan

Tindakan yang tidak aman merupakan sebab utama kecelakaan dan manusialah yang menimbulkan tindakan tidak aman tersebut. Yang termasuk dalam kategori tindakan yang tidak aman ini antara lain:

1. Tidak mengamankan peralatan.
2. Tidak menggunakan pakaian pelindung atau peralatan pelindung tubuh.
3. Membuang benda sembarangan.
4. Bekerja dengan kecepatan yang tidak aman, apakah terlalu cepat atau terlalu lambat.
5. Menyebabkan tidak berfungsinya alat pengaman dengan memindahkan, menyesuaikan atau memutuskan.
6. Menggunakan peralatan yang tidak aman dalam memuat, menempatkan, mencampur atau mengkombinasi.
7. Mengambil (posisi yang tidak aman dibawah beban yang tergantung) .
8. Mengangkat barang dengan ceroboh.
9. Mengganggu, menggoda, bertengkar, bermain dan sebagainya.

Kondisi yang tidak aman dan tindakan yang tidak aman akan mengakibatkan kecelakaan kerja dan bilamana sering terjadi akan mengancam operasi perusahaan. Kecelakaan kerja ini dapat langsung mengakibatkan:

- a. Penderitaan fisik tenaga kerja, misalnya kematian, cacat tubuh dan sebagainya.
- b. Kehilangan waktu kerja, kerusakan harta benda dan lain sebagainya.

Menurut Harianja (2005 : 316) ada beberapa penyebab kecelakaan kerja yaitu :

1. Faktor manusia
2. Faktor peralatan kerja
3. Faktor lingkungan

Manusia memiliki keterbatasan diantaranya lelah, lalai, atau melakukan kesalahan-kesalahan. Yang disebabkan oleh persoalan pribadi atau keterampilan yang kurang dalam melakukan pekerjaan.

Peralatan kerja bisa rusak atau tidak memadai, untuk itu perusahaan senantiasa harus memperhatikan kelayakan setiap peralatan yang dipakai dan melatih pegawai untuk memahami peralatan kerja tersebut.

Lingkungan kerja bisa menjadi tempat kerja yang tidak aman, sumpek dan terlalu penuh, penerangan dan ventilasinya yang tidak memadai.

Selain hal diatas menurut Fathoni (2006: 110) penyebab terjadi kecelakaan yaitu:

- a. Berkaitan dengan sistem kerja yang merupakan penyebab utama dan kebanyakan kecelakaan yang terjadi pada suatu organisasi. Diantaranya tempat kerja yang tidak baik, alat atau mesin-mesin yang tidak mempunyai sistem pengamanan yang tidak sempurna, kondisi penerangan yang kurang mendukung, saluran udara yang tidak baik dan lain-lain.
- b. Berkaitan dengan pekerjaannya selaku manusia bisa yang dalam hal akibat dan sistem kerja, tetapi biasa juga bukan dari kelalaian manusianya selaku pekerja. Seperti malas, ceroboh, menggunakan peralatan yang tidak aman dan lain-lain.

2. Kesehatan Kerja

Kesehatan kerja merupakan suatu hal yang penting dan perlu di perhatikan oleh perusahaan. Karena dengan adanya program kesehatan kerja yang baik akan menguntungkan karyawan secara material, karena karyawan akan lebih jarang absen di karenakan sakit baik penyakit yang di tularkan oleh teman sekerja ataupun teman luar sekerja. Menurut Swasto, (2011 : 110) kesehatan kerja menyangkut “kesehatan fisik dan mental, kesehatan mencakup seluruh seluruh aspek kehidupan manusia termasuk lingkungan kerja”.

Menurut Mathis dan Jackson (2006: 245) menyebutkan bahwa “kesehatan kerja merujuk pada kondisi fisik, mental dan stabilitas emosi secara umum”. Karena individu yang sehat adalah yang bebas dari penyakit, serta masalah mental dan emosi yang bisa mengganggu aktivitas manusia secara umumnya

Undang-undang nomor 23 tahun 1992 tentang kesehatan menyatakan bahwa secara khusus perusahaan berkewajiban memeriksakan kesehatan badan, kondisi mental dan kemampuan fisik pekerja yang baru maupun yang akan dipindahkan ke tempat kerja baru, sesuai dengan sifat-sifat pekerjaan yang diberikan kepada pekerja, serta pemeriksaan kesehatan secara berkala. Sebaliknya para pekerja juga berkewajiban memakai alat pelindung diri (APD) dengan tepat dan benar serta mematuhi semua syarat keselamatan dan kesehatan kerja yang diwajibkan. Undang-undang nomor 23 tahun 1992, pasal 23 Tentang Kesehatan Kerja juga menekankan pentingnya kesehatan kerja agar setiap pekerja dapat bekerja secara sehat tanpa membahayakan diri sendiri dan masyarakat sekelilingnya hingga diperoleh produktifitas kerja yang optimal. Karena itu,

kesehatan kerja meliputi pelayanan kesehatan kerja, pencegahan penyakit akibat kerja dan syarat kesehatan kerja.

Menurut Mondy dan Noe, (2005: 360) mengatakan bahwa kesehatan kerja adalah kebebasan dari kekerasan fisik resiko kesehatan merupakan faktor-faktor dalam lingkungan kerja yang melebihi periode waktu yang di tentukan, lingkungan yang dapat membuat stres emosi dan gangguan fisik. Sedangkan menurut Silalahi dan Rumondang, (2000: 139) menyatakan bahwa kesehatan kerja yaitu “terhindarnya dari penyakit yang mungkin akan timbul setelah memulai pekerjaannya”. Dari penjelasan lain menurut Gary Dessler, (1997: 346) menyatakan ada beberapa indikator kesehatan kerja yaitu:

1. Bebas dari gangguan fisik dan psikis

Keadaan dan kondisi karyawan yang bebas dari gangguan fisik dan psikis dari lingkungan kerja akan mendorong produktivitas dan kinerja yang dihasilkan.

2. Bekerja sesuai waktu yang di tentukan

Bekerja sesuai dengan waktu yang telah ditentukan oleh perusahaan akan mengurangi tingkat kejenuhan dan rasa bosan karyawan dan tentunya hal ini akan membuat karyawan terhindar dari masalah stres kerja.

3. Perlindungan karyawan

Perlindungan karyawan merupakan fasilitas yang diberikan untuk menunjang kesejahteraan karyawan.

kesehatan kerja menunjukkan kondisi yang bebas dari gangguan fisik, mental, emosi atau rasa sakit yang disebabkan oleh lingkungan kerja, maka kesehatan kerja karyawan harus diperhatikan agar mereka dapat bekerja secara

sehat sehingga produktivitas kerja yang optimal dapat dicapai. Individu yang sehat adalah yang bebas dari penyakit, cedera serta masalah mental dan emosi yang bisa mengganggu aktivitas manusia normal. Praktik manajemen Kesehatan di perusahaan bertujuan untuk memelihara kesejahteraan individu secara menyeluruh (Mathis dan Jackson, 2002:245). Adapun indikator kesehatan kerja adalah sarana kesehatan, standar jam kerja yaitu periode waktu kerja yang ditentukan untuk menghindari stres emosi atau gangguan fisik, pendidikan mengenai kesehatan, check-up dan komunikasi

Menurut Manullang, (2000: 87) yang menyatakan bahwa indikator keselamatan kerja yang meliputi:

a. Lingkungan kerja secara medis

Lingkungan kerja secara medis dapat dilihat dari sikap perusahaan dalam menangani hal-hal sebagai berikut:

1. Kebersihan lingkungan kerja
2. Suhu udara dan ventilasi ditempat kerja
3. Sistem pembuangan sampah dan limbah industri

b. Sarana kesehatan tenaga kerja

Upaya-upaya dari perusahaan untuk meningkatkan kesehatan dari tenaga kerjanya. Hal ini dapat dilihat dari penyediaan air bersih dan sarana kamar mandi.

c. Pemeliharaan kesehatan tenaga kerja yaitu pelayanan kesehatan tenaga kerja.

Berdasarkan beberapa penjelasan tentang kesehatan kerja di atas, maka secara umum dapat disimpulkan bahwa yang dimaksud dengan kesehatan kerja adalah kondisi di mana para karyawan terbebas dari berbagai penyakit fisik dan emosional yang disebabkan oleh pekerjaan yang dilakukannya.

Dalam dunia kerja, kesehatan merupakan salah satu faktor yang sangat penting dalam keberlangsungan hidup sebuah perusahaan, karena kesehatan yang baik bagi seorang pekerja berarti akan menimbulkan sebuah produktivitas adapun tujuan dari kesehatan kerja menurut Manullang, (2000:87) adalah:

1. Meningkatkan dan memelihara derajat kesehatan tenaga kerja yang setinggi-tingginya baik fisik, mental maupun sosial.
2. Mencegah dan melindungi tenaga kerja dari gangguan kesehatan yang disebabkan oleh kondisi lingkungan kerja.
3. Menyesuaikan tenaga kerja dengan pekerjaan atau pekerjaan dengan tenaga kerja.
4. Meningkatkan produktifitas kerja.

Pendapat lain yaitu menurut Mangkunegara (2011:162) tujuan keselamatan dan kesehatan kerja yaitu :

1. Agar setiap karyawan mendapat jaminan keselamatan dan kesehatan kerja, baik secara fisik, social dan psikologis.
2. Agar setiap perlengkapan dan peralatan kerja digunakan sebaik-baiknya, seefektif mungkin.
3. Agar semua hasil produksi dipelihara keamanannya.
4. agar adanya jaminan atas pemeliharaan dan penungkatan kesehatan gizi karyawan.
5. Agar meningkatkan kegairahan, keserasian kerja dan partisipasi kerja.
6. Agar terhindar dari gangguan kesehatan yang disebabkan oleh lingkungan atau kondisi kerja.
7. Agar setiap pegawai merasa aman dan terlindungi dalam bekerja.

Berdasar pada beberapa pendapat para ahli dapat disimpulkan bahwa tujuan kesehatan kerja adalah menjaga dan melindungi tenaga kerja dari gangguan kesehatan yang disebabkan oleh kondisi lingkungan kerja yang dapat memberikan resiko yang pada akhirnya bukan hanya berdampak terhadap karyawan tapi juga berdampak pada perusahaan.

D. Hubungan Keselamatan dan Kesehatan Kerja Terhadap Produktivitas Kerja

Hubungan antara variabel keselamatan dan kesehatan kerja terhadap produktivitas kerja karyawan, memiliki hubungan yang berpengaruh terhadap produktivitas karyawan karena tanpa adanya program keselamatan kesehatan karyawan misalnya karyawan jatuh sakit maka secara otomatis tingkat produktivitas dari karyawan tersebut akan turun.

Menurut Wilson, (2012: 397) Kesehatan kerja merupakan hal penting ditangani oleh pemberi kerja untuk meningkatkan hasil kerja dalam pencapaian tujuan organisasi. Sebagai akibat dari masalah kesehatan, tingginya tingkat perputaran dan absensi kerja, dan produktivitas yang rendah menyebabkan kerugian yang dialami perusahaan. Sedangkan keselamatan kerja menurut Mondy dan Noe, (2005:360) adalah perlindungan karyawan dari luka-luka yang disebabkan oleh kecelakaan yang terkait dengan pekerjaan. Resiko keselamatan merupakan aspek-aspek dari lingkungan kerja yang dapat menyebabkan kebakaran, ketakutan aliran listrik, terpotong, luka memar, keseleo, patah tulang, kerugian alat tubuh, penglihatan dan pendengaran. Kesehatan kerja adalah kebebasan dari kekerasan fisik. Resiko kesehatan merupakan faktor-faktor dalam

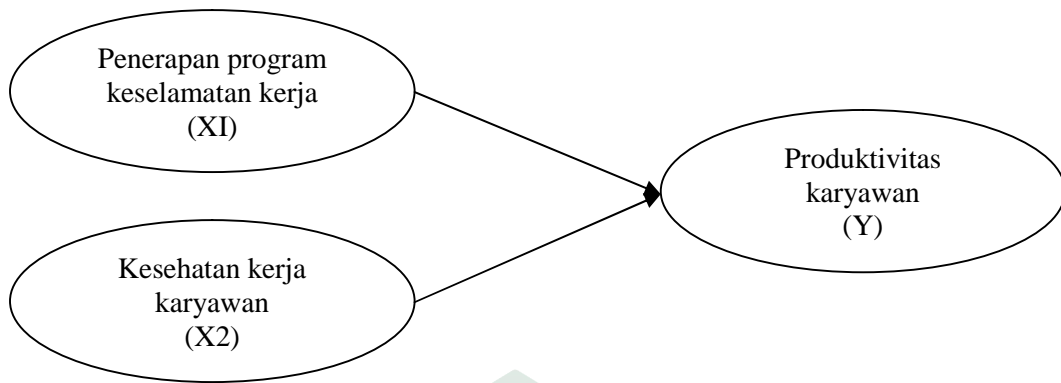
lingkungan kerja yang bekerja melebihi periode waktu yang ditentukan, lingkungan yang dapat membuat stres emosi atau gangguan fisik.

Menurut penelitian yang dilakukan Ade Elvita yang berjudul pengaruh program keselamatan dan kesehatan kerja (K3) dan disiplin kerja terhadap produktivitas karyawan bagian pengolahan kakao pada PT. Tri Bakti Sarimas Kecamatan Pucuk Rantau Kabupaten Kuantan Singing menyatakan bahwa program keselamatan dan kesehatan akan berdampak baik terhadap produktivitas kerja karyawan


E. Kerangka Konseptual

Menurut penelitian Indra Novri Setiawan, pengaruh keselamatan dan kesehatan kerja terhadap produktivitas karyawan pada departemen jaringan PT. PLN (persero) area Surabaya Utara, menyatakan bahwa, variabel keselamatan kerja dan kesehatan kerja secara parsial berpengaruh positif dan signifikan terhadap produktivitas karyawan. Variabel keselamatan kerja dan kesehatan kerja secara simultan berpengaruh positif dan signifikan terhadap produktivitas karyawan. Variabel yang paling dominan berpengaruh terhadap produktivitas karyawan adalah keselamatan kerja daripada kesehatan kerja.

Berdasarkan penjelasan sebelumnya menyatakan bahwa keselamatan kesehatan kerja sangat berperan penting dalam peningkatan produktivitas kerja karyawan. Apabila pihak perusahaan memperhatikan hal tersebut, maka hal ini akan meningkatkan produktivitas karyawan yang akan berdampak pada pencapaian tujuan sebuah organisasi atau perusahaan. dari pernyataan tersebut kerangka pikir akan berbentuk sebagai berikut:



Gambar 2.1. kerangka konseptual penelitian



BAB III

METODOLOGI PENELITIAN

A. *Jenis Dan Pendekatan Penelitian*

1. Jenis penelitian

Penelitian pada dasarnya adalah suatu kegiatan untuk memperoleh data atau informasi yang sangat berguna untuk mengetahui sesuatu, untuk memecahkan atau untuk mengembangkan ilmu pengetahuan Supranto”, (1997: 1).

Jenis penelitian yang di gunakan oleh peneliti adalah penelitian kuantitatif yaitu berupa angka-angka dan di analisis menggunakan statistik serta telah memenuhi kaidah ilmiah yang konkrit, objektif, terukur, rasional, dan sistematis.

2. Pendekatan penelitian

Penelitian pada hakikatnya adalah “suatu kegiatan ilmiah untuk memperoleh pengetahuan yang benar tentang suatu masalah” Mustami, (2015: 2). Berdasarkan dengan apa yang telah di paparkan sebelum-nya maka pendekatan penelitian ini adalah pendekatan asosiatif kausal yaitu bentuk hubungan yang sifat-nya sebab akibat, artinya keadaan satu variabel di sebab-kan, di tentukan, dan di pengaruhi oleh satu atau lebih variabel lain. Pendekatan asosiatif kausal bertujuan untuk mengetahui hubungan yang bersifat sebab akibat antara variabel independen (variabel yang mempengaruhi) dengan variabel dependen (variabel yang dipengaruhi) yaitu hubungan antara penerapan program keselamatan kerja (X1) dan kesehatan kerja (X2) terhadap produktivitas kerja karyawan (Y).

B. Lokasi dan waktu penelitian

Penelitian ini akan dilaksanakan di *PT PP London Sumatra Indonesia Tbk Balombessie Kabupaten Bulukumba* yang berlokasi di jalan poros Tanete-Kajang, Kecamatan Bulukumba, Kabupaten Bulukumba, Sulawesi Selatan dengan waktu 2 (dua) bulan.

C. Populasi Dan Sampel

Populasi dalam penelitian ini adalah keseluruhan karyawan lapangan pada PT PP London Sumatra Indonesia Tbk Balombessie Kabupaten Bulukumba yang berjumlah 452 orang karyawan.

Sampel menurut Sugiyono, (2007: 73-74) adalah "bagian dari jumlah dan karakteristik yang di miliki oleh populasi tersebut". Teknik pengambilan sampel dalam penelitian ini adalah teknik *simple random sampling* karena pengambilan sampel anggota populasi dilakukan secara acak tanpa memperhatikan strata yang ada dalam populasi tersebut. Dan penentuan ukuran sampel pada penelitian ini menggunakan rumus Isaac dan Michael:

$$S = \frac{\lambda^2 \cdot N \cdot P \cdot Q}{d^2 (N-1) + \lambda^2 \cdot P \cdot Q}$$

λ^2 dengan dk = 5%

P = Q = 0,5. d = 0,05. s = jumlah sampel

Keterangan:

S = jumlah sampel

λ^2 = chi kuadrat yang harganya tergantung derajat kebebasan dan tingkat kesalahan. Untuk derajat kebebasan 1 dan kesalahan 5% harga Chi kuadrat= 3,841.

N = jumlah populasi

P = peluang besar (0,5)

d = perbedaan antara sampel yang diharapkan dengan yang terjadi. Perbedaan bisa 1%, 5% dan 10%.

Dengan rumus *Isaac* dan *Michael* dapat dihitung:

$$s = \frac{\lambda^2 \cdot N \cdot P \cdot Q}{d^2 \cdot N - 1 + \lambda^2 \cdot P \cdot Q}$$

$$s = \frac{3,841 \times 452 \times 0,5 \times 0,5}{0,05^2 \cdot 452 - 1 + 3,841 \times 0,5 \times 0,5}$$

$$s = \frac{3,841 \times 452 \times 0,5 \times 0,5}{0,0025 \cdot 452 - 1 + 3,841 \times 0,5 \times 0,5}$$

$$s = \frac{434,033}{2,08775}$$

$$s = 207,89510238$$

$$= 207$$

Berdasarkan perhitungan diatas, maka diperoleh sampel sebanyak 207.

Jadi jumlah sampel yang dipakai peneliti adalah orang untuk tehnik pengambilan sampelnya menggunakan metode sample random sampling.

D. Jenis Dan Sumber Data

1. Jenis

Guna mendukung penulisan, maka jenis data yang digunakan sebagai berikut:

a. Data kuantitatif

Data yang dihitung berupa angka-angka yang diperoleh dari PT PP London Sumatra Indonesia Tbk Balombessie Kabupaten Bulukumba, yang dapat dihitung seperti jumlah karyawan dan data-data lainnya yang menunjang penelitian.

b. Data kualitatif

Data yang diperoleh dari PT PP London Sumatra Indonesia Tbk Balombessie Kabupaten Bulukumba tidak berbentuk angka, seperti gambaran umum perusahaan dan informasi-informasi yang diperoleh dari pihak lain yang menunjang penelitian.

2. Sumber data

Sumber data yang di kumpul-kan penulis dapat dibedakan menjadi dua jenis, yaitu:

a. Data primer

Data yang diperoleh melalui pengamatan dan wawancara langsung terhadap responden yang dalam hal ini karyawan.

b. Data sekunder

Data yang diperoleh dari dokumen-dokumen serta arsip-arsip yang ada diperusahaan tersebut dan hasil penelitian kepustakaan dan dari instansi lainnya yang terkait.

E. Instrumen Penelitian

menurut Sugiyono, (2010:132) skala Likert digunakan untuk mengukur sikap, pendapat dan persepsi seseorang atau sekelompok orang tentang fenomena sosial. Sehingga untuk mengetahui pengukuran jawaban responden pada penelitian ini yang mana menggunakan instrumen penelitian berupa kuesioner, penulis menggunakan metode skala Likert (*Likert's Summated Ratings*)

Tabel 3.1
Tabel Instrumen Penelitian

| Variabel | Defenisi variabel | Indikator | Skala |
|-------------------------|---|--|--------|
| Produktivitas kerja (Y) | Bagaimana menghasilkan hasil barang dan jasa setinggi mungkin dengan memanfaatkan sumber daya secara efisien (Paul mali dalam Sedarmayanti 2001:57) | 1. Knowledge (pengetahuan) 2. Skills (keterampilan) 3. Abilities (kemampuan) 4. Attitude (perilaku) (Sulistyani dan Rosidah, 2003: 200) | Likert |
| Kesehatan kerja (X2) | Adalah suatu pemikiran dan upaya untuk menjamin keutuhan dan kesempurnaan baik jasmaniah maupun rohaniah tenaga kerja pada khususnya, dan manusia pada umumnya, hasil karya dan budaya untuk menuju masyarakat adil dan makmur (mangkunegara 2002: 163) | 1. sarana kesehatan 2. standar jam kerja 3. pendidikan mengenai kesehatan 4. check-up dan 5. komunikasi. (Mathis dan Jakson, 2002: 245) | Likert |
| Keselamatan kerja (X1) | Keselamatan kerja menunjukkan pada kondisi yang aman atau selamat dari penderitaan, kerusakan atau kerugian di tempat kerja (2011: 161) | 1. lingkungan kerja secara fisik. 2. lingkungan sosial psikologis (Moenir, 2006: 203) | Likert |

F. Teknik Pengumpulan Data

Pengumpulan data merupakan langkah yang penting dalam kegiatan penelitian. Hal ini bertujuan untuk mendapatkan data secara objektif dan akurat sesuai dengan keperluan penelitian. Data yang terkumpul kemudian dianalisis berdasarkan acuan landasan teoritis, agar hasilnya berguna untuk hipotesis atau mengambil suatu keputusan. Teknik pengumpulan data dalam memperoleh informasi dari berbagai sumber, dilakukan dengan langkah sebagai berikut:

1. Wawancara, merupakan teknik pengumpulan data dimana pewawancara (peneliti atau yang di beri tugas melakukan pengumpulan data) dalam mengumpulkan data mengajukan suatu pertanyaan kepada yang diwawancarai (Sugiyono, 2014: 188).

Teknik wawancara dilakukan dengan mengadakan wawancara langsung dengan karyawan di PT PP London Sumatra Indonesia Tbk Balombessie Kabupaten Bulukumba untuk memberikan input sebagai bahan yang relevan dalam penelitian.

2. Kuesioner (daftar pertanyaan), adalah teknik pengumpulan data yang dilakukan dengan cara memberikan seperangkat pertanyaan atau pertanyaan tertulis kepada responden untuk dijawabnya (Sugiyono, 2014: 193).
jawaban atas kuesioner di berikan bobot:

| | |
|----------------------------|-----|
| SS (Sangat Setuju) | : 5 |
| S (setuju) | : 4 |
| R (Ragu-Ragu) | : 3 |
| TS (Tidak Setuju) | : 2 |
| STS (Sanagat Tidak Setuju) | : 1 |

G. Teknik Analisis Data

Teknik pengolahan data kuantitatif untuk mengetahui ada tidaknya hubungan antara keselamatan dan kesehatan kerja terhadap produktivitas karyawan yaitu dengan menggunakan teknik pengolahan data:

1. Uji validitas dan realibilitas

a. Uji Validitas.

Uji ini digunakan untuk mengukur sah atau valid tidaknya suatu kuisisioner. Suatu kuisisioner di katakan valid jika pertanyaan dan kuisisioner mampu untuk mengungkap sesuatu yang akan diukur oleh kuisisioner tersebut (Ghozali, 2005: 40).

b. Uji Reliabilitas

Bila suatu alat pengukur dipakai dua kali untuk mengukur gejala yang sama dan hasil pengukuran yang diperoleh relatif konsisten, maka alat pengukur tersebut reliabel. Instrumen yang reliabel adalah instrumen yang bila digunakan beberapa kali untuk mengukur objek yang sama akan menghasilkan data yang sama.

Pengukuran reliabilitas dalam penelitian ini dilakukan dengan cara *one shot* atau pengukuran sekali saja. Disini pengukuran hanya sekali dan kemudian dibandingkan dengan pertanyaan lain atau mengukur reliabilitas dengan uji statistik Cronbach Alpha (α). Suatu variabel dikatakan reliable jika nilai Cronbach Alpha (α) $> 0,6$.

2. Uji asumsi klasik

Sebelum melakukan pengujian hipotesis, terlebih dahulu akan dilakukan pengujian terjadinya penyimpangan terhadap asumsi klasik. Dalam asumsi klasik terdapat beberapa pengujian yaitu:

a. Uji normalitas.

Uji ini bertujuan untuk menguji apakah dalam model regresi variable pengganggu atau residual memiliki distribusi normal. Kita dapat melihatnya dari normal probability plot yang membandingkan distribusi kumulatif dengan distribusi normal. Distribusi normal membentuk suatu garis lurus diagonal, dan plotting data residual akan dibandingkan dengan garis diagonalnya. “Jika distribusi data normal, maka garis yang menggambarkan data sebenarnya akan mengikuti garis normalnya” (Ghozali, 2005 : 72). Dasar pengambilan keputusan untuk uji normalitas adalah:

1. Jika data menyebar disekitar garis diagonal dan mengikuti arah garis diagonal atau grafik histogramnya menunjukkan distribusi normal, maka model regresi memenuhi asumsi normalitas.
2. Jika data menyebar jauh dari diagonal atau tidak mengikuti arah garis diagonal atau grafik histogram tidak menunjukkan distribusi normal, maka model regresi tidak memenuhi asumsi normalitas.

b. Uji multikolinieritas

“Uji ini bertujuan untuk menguji apakah dalam model regresi ditemukan adanya korelasi antara variabel bebas” (Ghozali, 2005: 91). Model regresi yang baik seharusnya tidak terjadi korelasi diantara variabel bebas. Jika variabel bebas saling berkorelasi, maka variabel ini tidak ortogonal. Variabel ortogonal adalah

variabel bebas yang nilai korelasinya antara sesama variabel bebas lain sama dengan nol.

Dalam penelitian ini tehnik untuk mendeteksi ada tidaknya multikolinearitas dalam model regresi dapat dilihat dari nilai *tolerance* dan *variance inflation factor (VIF)*, nilai *tolerance* yang besarnya diatas 0,1 dan nilai VIF di bawah 10 menunjukkan bahwa tidak ada miltikolinearitas diantra variabel bebasnya (Ghozali, 2005: 69).

c. Uji Autokorelasi

Ada beberapa cara yang dapat digunakan untuk mendeteksi ada tidaknya autokorelasi. *Pertama*, Uji Durbin-Watson (DW Test). Uji ini hanya digunakan untuk “autokorelasi tingkat satu (*first orde autocorrelation*) dan mensyaratkan adanya intencept dalam model regresi dan tidak ada variabel lagi diantar variabel penjelas” (Singih Santoso: 2011). Hipotesis yang di uji adalah:

Ho: $\rho = 0$ (baca: hipotesis nolnya adalah tidak ada autokurelasi)

Ha: $\rho \neq 0$ (baca: hipotesesi alternatifnya adalah ada autokorelasi)

Keputusan ada tidaknya autokorelasi adalah: (1) Bila nilai DW berada diantara dU sampai dengan $4 - dU$ maka koefesiein autokorelasi sama dengan nol. Artinya, tidak ada autokorelasi. (2) Bila nilai DW lebih kecil dari pada dL, koefisien autokolerasi lebih besar dari pada nol. Artinya ada autokorelasi positif. (3) Bila nilai DW terletak diantara dL dan dU, maka tidak dapat disimpulkan model ini memiliki gejala autokorelasi positif. (4) Bila nilai DW besar dari pada $4-dL$, koefisien autokorelasi lebih besar daripada nol. Artinya ada autokorelasi negatif.(5) Bila nilai DW terletak di antara $4 - dU$ dan $4- dL$, maka tidak dapat disimpulkan.

d. Uji Heteroskedastisitas

Uji heteroskedastisitas, seperti halnya uji normalitas, cara yang sering digunakan dalam menentukan apakah suatu model terbebas dari masalah heteroskedastisitas atau tidak hanya dengan melihat pada scatter plot dan dilihat apakah residual memiliki pola tertentu atau tidak. Cara ini fatal karena pengambilan keputusan apakah suatu model terbebas dari masalah heteroskedastisitas atau tidak hanya berpatok pengamatan gambar saja tidak dapat di pertanggung jawabkan kebenarannya.

Banyak metode statistik yang dapat digunakan untuk menentukan apakah suatu model terbebas dari masalah heteroskedastisitas atau tidak, seperti misalnya Uji White, Uji Park, Uji Glejser, dan lain-lain. Modul ini akan memperkenalkan salah satu uji heteroskedastisitas yang mudah yang dapat diaplikasikan di SPSS, yaitu Uji Glejser. Uji Glejser secara umum dinotasikan sebagai berikut:

$$|e| = b_1 + b_2 X_2 + v$$

keterangan:

$|e|$ = Nilai Absolut dari residual yang dihasilkan dari regresi model

X_2 = variabel penjelas

Bila variabel penjelas secara statistik signifikan mempengaruhi residual maka dapat dipastikan model ini memiliki masalah Heteroskedastisitas (Dwi Priyanto: 2009).

3. Analisis Regresi Linier Berganda.

Model regresi adalah model yang digunakan untuk menganalisis pengaruh dari berbagai variabel independen terhadap satu variabel dependen (Ferdinand, 2006: 45). Formula untuk regresi berganda adalah sebagai berikut:

$$Y = \beta_0 + \beta_1 X_1 + \beta_2 X_2 + e$$

keterangan :

Y = produktivitas karyawan

β_0 = Konstanta

X_1 = keselamatan kerja

X_2 = kesehatan kerja

β_1, β_2 = koefisien regresi

e = error.

a. Uji Simultan (Uji F)

Uji F digunakan untuk mengetahui tingkat signifikansi pengaruh variabel-variabel independen secara bersama-sama (simultan) terhadap variabel independen.

Dasar pengambilan keputusan adalah dengan menggunakan angka probabilitas signifikansi, yaitu:


1. Apabila probabilitas signifikansi > 0.05 , maka H_0 diterima dan H_a ditolak.
2. Apabila probabilitas signifikansi < 0.05 , maka H_0 ditolak dan H_a diterima.

b. Uji Parsial (Uji t)

Untuk menentukan koefesien spesifik yang mana yang tidak sama dengan nol, uji tambahan diperlukan yaitu dengan menggunakan uji t. “Uji statistik t pada dasarnya menunjukkan seberapa jauh pengaruh satu variabel independen secara individual dalam menerangkan variasi variabel dependen” (Ghozali, 2005: 115). Signifikansi koefesien parsial ini memiliki distribusi t dengan derajat kebebasan $n-k-1$, dan signifikan pada $\alpha = 0,005$.

c. Analisis Koefisien Determinasi (R^2)

Koefisien determinasi (R^2) pada intinya mengukur seberapa jauh kemampuan model dalam menerangkan variasi variabel dependen. (Ghozali, 2013: 97) mengatakan bahwa nilai koefisien determinasi adalah antara nol dan satu. Nilai R^2 yang kecil berarti kemampuan variabel-variabel bebas (keselamatan dan kesehatan kerja) dalam menjelaskan variasi variabel terikat (produktivitas karyawan) amat terbatas.



BAB IV

HASIL PENELITIAN DAN PEMBAHASAN

A. Gambaran Umum PT PP London Sumatra Indonesia Tbk

1. Sejarah Ringkas PT PP London Sumatera Indonesia Tbk

Sejarah PT PP London Sumatra Indonesia Tbk berawal dari satu abad yang lalu di tahun 1906 melalui inisiatif Harrisons & Crossfield Plc, perusahaan perkebunan dan perdagangan yang berbasis di London. Perkebunan London-Sumatra, yang kemudian lebih dikenal dengan nama (Lonsum), berkembang menjadi salah satu perusahaan perkebunan terkemuka di dunia, dengan lebih 100.000 hektar perkebunan kelapa sawit, karet, kakao dan teh di empat pulau terbesar di Indonesia.

Di awal berdiri-nya, perseroan melakukan diversifikasi melalui penanaman karet, teh dan kakao. Di awal kemerdekaan Indonesia, Lonsum lebih memfokuskan usahanya pada tanaman karet, dan kemudian beralih ke kelapa sawit di era tahun 1980. Pada akhir decade ini, kelapa sawit telah menggantikan karet sebagai komoditas utama perseroan. Lonsum memiliki sebanyak 38 perkebunan inti dan 13 perkebunan plasma di Sumatera, Jawa, Kalimantan dan Sulawesi, yang memanfaatkan keunggulan Perseroan di bidang penelitian dan pengembangan, keahlian di bidang agro-manajemen, serta tenaga kerja yang terampil dan profesional.

Lingkup usaha telah berkembang meliputi pemulaan tanaman, penanaman, pemanenan, pengelolaan dan penjualan produk-produk kelapa sawit, karet, kakao

dan teh. Perseroan memiliki 22 fasilitas pengolahan di Sumatera, Jawa, Kalimantan dan Sulawesi. Lonsum juga dikenal sebagai produsen bibit kelapa sawit yang berkualitas, yang kini menjadi salah satu pendorong pertumbuhan Perseroan.

Lonsum merupakan penghasil minyak sawit lestari (CSPO) terbesar kedua di Indonesia yang telah menerima sertifikasi Roundtable on Sustainable Palm Oil (RSPO) di tahun 2009 setelah pelaksanaan audit ahli independen atas perkebunan dan pabrik kelapa sawit di Sumatra Utara. Komitmen Lonsum sebagai produsen minyak kelapa sawit lestari terus berlanjut dengan keberhasilan menyelesaikan audit tahunan di tahun 2010.

Di tahun 1994, Harrisons & Crosfield menjual seluruh sahamnya di Lonsum kepada PT. Pan London Sumatra Plantations (PPLS), yang kemudian mencatatkan Lonsum Sebagai perusahaan publik melalui pencatatan saham di Bursa Efek Jakarta dan Surabaya pada tahun 1996. Pada bulan Oktober 2007, Indofood Agri Resources Ltd (IndoAgri), anak perusahaan PT. Indofood Sukses Makmur Tbk di bidang perkebunan, menjadi pemegang saham mayoritas Perseroan melalui anak perusahaannya di Indonesia, PT. Salim Ivomas Pratama (SIMP), sehingga Perseroan menjadi bagian dari Indofood Group (Grup). Di bulan Desember 2010, IndoAgri melepaskan 8% kepemilikannya di Lonsum, dimana 3,1% dijual ke SIMP. Pelepasan kepemilikan ini telah meningkatkan porsi saham bagi investor public menjadi sebesar 40,5% dari 35,6%.

2. Visi, Misi dan Tujuan Perusahaan

a. Visi

Visi PT PP London Sumatera Indonesia Tbk, adalah menjadi perusahaan perkebunan yang efisien dengan memberikan strategi yang meliputi :

1. Perusahaan perkebunan dan peningkatan kapasitas produksi.
2. Efisien operasi dan biaya.
3. Pengembangan secara terus menerus dalam program penelitian, pengembangan, serta produksi CPO (Crude Plam Oil), karet dan cokelat.

b. Misi

Misi PT. PP. London Sumatra Indonesia Tbk, adalah meningkatkan kesejahteraan rakyat dengan menyediakan lapangan pekerjaan yang luas dan menjadi salah satu penghasil pajak terbesar untuk negara.

c. Tujuan

Tujuan PT. PP. London Sumatra Indonesia Tbk, adalah menjadi perusahaan terbaik dan menghasilkan keuntungan yang ditargetkan.



Sumber: www.lonsum.com (2014)

Gambar 4.1 Makna Logo Perusahaan

Keterangan gambar:

- a) Warna hijau : Mengandung pengertian bahwa perusahaan ini bergerak dalam bidang perkebunan dan bertujuan menghijaukan wilayah Indonesia
- b) Daun sawit : Melambangkan daunnya sedang berkembang dimana perusahaan ini sedang giat-giatnya untuk terus menggunakan pohon sawit sebagai komoditas utama perusahaan walaupun perusahaan juga menanam pohon lain seperti karet, kakao, kopi dan teh.

3. Jenis Kegiatan

PT PP London Sumatra Indonesia Tbk. (PT. LONSUM) merupakan salah satu perkebunan yang masih membudidayakan tanaman karet selain kelapa sawit, kakao, teh, kopi dan sebagai produsen benih kelapa sawit dan kakao. Operasional PT PP London Sumatra Indonesia Tbk. bergerak dalam bidang perkebunan yang terdiri dari: Perkebunan kepala sawit, Perkebunan Karet, Perkebunan Coklat, Perkebunan Kopi, Perkebunan Kelapa, dan Perkebunan Teh. Perkebunan-perkebunan yang dimiliki oleh perusahaan ini tersebar diberbagai daerah-daerah yaitu:

- a. Daerah Langkat (Kebun Turangie, Kebun Namu Tongan, Kebun Pulau Rambong, Kebun Bungara),
- b. Daerah Serdang (Kebun Bagerpang, Kebun Sei. Merah)
- c. Daerah Rampah (Kebun Rambong Sialang, Kebun Sei. Bulan, Kebun Bah Bulian)
- d. Daerah Asahan, Kebun Gunung Melayu)
- e. Daerah Pulau Jawa (Kebun Kertasari, Kebun Baambessie)
- f. Daerah Sulawesi (Kebun Balambessie, Kebun Palang Isang).

PT PP London Sumatra Indonesia Tbk juga melakukan pengelolaan yang dilakukan di beberapa pabrik yang terdapat di tiap-tiap daerah. Hasil perkebunan dan pengelolaan dari pabrik-pabrik yang akan dijual keluar negeri maupun dalam negeri.

4. Struktur Organisasi

Struktur organisasi merupakan salah satu unsur terpenting dalam suatu organisasi atau perusahaan. Fungsi struktur organisasi diantaranya adalah untuk pembagian wewenang, menyusun pembagian kerja dan merupakan suatu sistem komunikasi. Dengan demikian kegiatan yang beraneka ragam dalam suatu perusahaan disusun secara teratur sehingga tujuan usaha yang telah ditetapkan sebelumnya dapat tercapai dengan baik. Dalam penerapannya struktur organisasi dari suatu perusahaan selalu berbeda-beda antara yang satu dengan yang lainnya. Untuk menetapkan suatu struktur organisasi harus dilihat sesuai dengan jenis perusahaan dan lingkup kebutuhan perusahaan yang menggunakannya. Adapun struktur organisasi yang dipergunakan PT PP London Sumatera Indonesia Tbk adalah struktur organisasi garis, yang perlimpahan wewenang berlangsung secara vertikal yaitu dari pimpinan tertinggi kepada para bagian atau departemen yang bersangkutan. Dengan adanya struktur organisasi yang memisahkan fungsi dengan jelas, maka dapat diperoleh keuntungan sebagai berikut :

- a) Terciptanya arus komunikasi yang baik dalam perusahaan.
- b) Terhindarnya konflik dalam pelaksanaan kegiatan kerja.
- c) Mendapatkan ketegasan fungsi dan tanggung jawab dari masing-masing karyawan.
- d) Terwujudnya hubungan yang harmonis antar karyawan dalam perusahaan

5. Job Description

PT PP London Sumatra Indonesia Tbk adalah sebuah perusahaan terkemuka milik asing di Indonesia yang bergerak dibidang perkebunan dengan kegiatan usaha mencakup pembudidayaan, pemanenan, dan pengolahan kelapa sawit, karet, coklat, kopi, teh, serta penjualan bibit kelapa sawit yang bermutu tinggi dan dalam melaksanakan kegiatannya memiliki struktur organisasi sesuai dengan pembagian kerjanya masing-masing agar kegiatan perusahaan dapat berjalan sesuai dengan harapan. Adapun tugas dan tanggung jawab masing-masing bagian yang ada dalam struktur organisasi tersebut adalah sebagai berikut:

a. Board of Commissioner (Dewan Komisaris)

Dewan Komisaris adalah posisi tertinggi dalam struktur organisasi di PT PP London Sumatera Indonesia Tbk. Wewenang dan tanggung jawab dari dewan komisaris adalah sebagai berikut:

- a. Mengawasi pekerjaan direksi.
- b. Berhak memeriksa dokumen kantor, gedung, dan kekayaan perusahaan.
- c. Meminta berbagai keterangan dari direksi yang berkenaan dengan kepentingan perusahaan.
- d. Berhak atas beban perusahaan serta meminta bantuan ahli untuk melakukan pemeriksaan.
- e. Mempertimbangkan serta memutuskan laporan tahunan dan program kerja tahunan yang diajukan Presiden Direktur.
- f. Menyetujui kebijaksanaan Presiden Direktur dalam penggunaan kekayaan menurut cara pandang yang baik.

b. President Ditector (Presiden Direktur)

Presiden direktur adalah pimpinan tertinggi yang berkuasa penuh terhadap perusahaan dengan berkewajiban mengawasi pekerjaan direktur. Wewenang dan tanggung jawab dari presiden direktur adalah sebagai berikut:

- a. Membuat kebijaksanaan yang diperlukan dalam pelaksanaannya.
- b. Mengatur strategi agar pelaksanaan operasi perusahaan dapat berjalan dengan lancar.
- c. Merencanakan dan mengendalikan kebijaksanaan keuangan yang telah dibuat oleh bagian keuangan termasuk menyetujui anggaran belanja dan biaya perusahaan.
- d. Seluruh strategi dan kebijaksanaan yang dilakukan harus dapat dipertanggung jawabkan kepada Dewan Komisaris.

c. Head of Government and Community Relations (Kepala Bagian Hubungan Masyarakat)

1. Bertanggung jawab kepada President Director.
2. Memimpin dan mengelola Government dan Community Relations.
3. Membuat kebijakan perusahaan mengenai Government dan Community Relations.
4. Membina hubungan antara perusahaan dengan masyarakat atau Pemerintah dengan melaksanakan kegiatan- kegiatan yang bermanfaat bagi masyarakat disekitar perusahaan.
5. Membawahi *Community Relations Manager dan Government Relations Manager*.

d. Corporate Secretary and Head of Legal Affairs (Sekretaris Direksi)

Wewenang dan tanggung jawabnya adalah sebagai berikut :

1. Bertanggung jawab kepada Presiden Direktur.
2. Berperan sebagai Sekretaris Perusahaan.
3. Menangani masalah hukum yang ada diperusahaan.
4. Memimpin dan mengelolah pelaksanaan dan administrasi perizinan serta dokumentasi.
5. Membawahi Legal Affair Manager.

e. Head of Corporate Communications (Kepala Bagian Komunikasi Perusahaan)

Wewenang dan tanggung jawabnya adalah sebagai berikut:

1. Bertanggung jawab kepada Presiden Direktur.
2. Memimpin dan mengelola aktivitas *Corporate Communication*, termasuk:
 - a. Mengkonsolidasi informasi tentang aktivitas perusahaan.
 - b. Menyediakan media komunikasi internal dan eksternal.
 - c. Membina hubungan dengan wartawan.
3. Membawahi internal Communication Manager dan Eksternal Communication Manager.

f. Head of Investor Relations (Kepala Bagian Investasi)

Wewenang dan tanggung jawabnya adalah sebagai berikut:

1. Bertanggung jawab kepada Presiden DirekturMenyiapkan informasi positif untuk investor dan calon investor denganberkoordinasi dengan seluruh departemen.

2. Menjalin dan menjaga hubungan baik dengan investor dan selalu berupaya memperluas jaringan komunikasi dengan cara berperan aktif dilembaga investasi, pasar, bursa, perusahaan sekuritas, Bapepam, emitendan calon emiten.
3. Menjadi pendamping bagi investor yang berminat melihat perusahaan secara langsung, serta berkoordinasi dengan bagian-bagian terkait
4. Mengidentifikasi isu internal yang dapat mempengaruhi citra perusahaan di mata investor dan mencari penyelesaiannya dengan berkoordinasi dengan pihak-pihak terkait.
5. Mengkoordinasi pertemuan BOD dengan investor.

g. Head of Internal Audit and Risk Management (Kepala Bagian Internal Audit dan Manajemen Resiko)

Wewenang dan tanggung jawabnya adalah:

1. Bertanggung jawab kepada Presiden Direktur.
2. Memimpin dan mengelola kegiatan Internal Audit dan Risk Management.
3. Membuat kebijakan *Risk Management*.
4. Membuat Audit dan menyiapkan laporan Audit.
5. Memastikan perusahaan telah memiliki dan menjalankan semua standar yang diperlukan.
6. Membawahi Internal Audit Manager dan Risk Management Manager.

h. Head of Human Resources (Kepala Bagian Personalia)

1. Bertanggung jawab kepada Managing Director HR (Human Resources) dan GS (General Services).

2. Memimpin, mengelola dan mengendalikan aktifitas pengembangan dan pengelola SDM guna mendukung pencapaian bisnis.
3. Mengembangkan strategi dan sistem pengembangan SDM serta mengelolah pelaksanaannya.
4. Membawahi HR Services Manager, HR Planning dan Recruitment Manager.

i. Head of General Services (Kepala Bagian Umum)

Wewenang dan tanggung jawabnya adalah:

1. Bertanggung jawab kepada Managing Director HR dan GS.
2. Memimpin, mengelolah, dan mengkoordinasi keseluruhan aktifitas yang berhubungan dengan layanan umum, kesehatan, dan keamanan kerja.
3. Menyediakan sarana pendukung yang memadai dan menunjang kelancaran operasi perusahaan.
4. Membawahi Support Facilities Manager, Health and Safety Manager dan GS Administration Staff.

j. Head of Security (Kepala Bagian Keamanan)

Wewenang dan tanggung jawabnya adalah:

1. Bertanggung jawab kepada Managing Director and Director HR dan GS.
2. Memimpin dan mengelola aktifitas yang berhubungan dengan keamanan untuk melindungi fasilitas dan kegiatan perusahaan.
3. Memantau pelaksanaan sistem dan prosedur keamanan di seluruh wilayah.
4. Berkoordinasi dengan pihak – pihak eksternal terkait mengenai masalah keamanan untuk melindungi fasilitas dan kegiatan perusahaan.
5. Membawahi semua Regional Security Manager dan Security Coordinator.

k. Head of Treasury (Kepala Bagian Bendahara)

Wewenang dan tanggung jawabnya adalah:

1. Bertanggung jawab kepada Managing Director Finance.
2. Memimpin dan mengelola dana (Penerimaan, penempatan, dan pengeluaran) perusahaan terselenggara dengan baik.
3. Membawahi *Financial Institution Relations Manager, Cash Management, dan Payment Manager, Pension Fund Supervisor dan Plasma Financing serta Administration Manager.*

l. Head of Accounting and Tax (Kepala Bagian Akuntansi dan Perpajakan)

Wewenang dan tanggung jawabnya adalah:

1. Bertanggung jawab kepada Managing Director Finance.
2. Memimpin, mengelola dan mengkoordinasi seluruh aktifitas akuntansi dan pajak perusahaan agar selalu berjalan sesuai dengan kebijaksanaan perusahaan.
3. Melakukan semua koordinasi dengan semua regional Finance Manager untuk pelaksanaan pencatatan akuntansi dimasing- masing wilayah.
4. Membawahi recording and Consolidation Manager and Fixed Asset Manager.

m. Head of Procurement and Logistic (Kepala Bagian Penerimaan dan Persediaan)

Wewenang dan tanggung jawabnya adalah:

1. Bertanggung jawab kepada Managing Director Finance.

2. Memimpin, mengelola dan mengkoordinasi seluruh kegiatan pengadaan, penyimpanan dan distribusi barang agar dapat mendukung kegiatan bisnis perusahaan secara optimal.
3. Membawahi *Logistic Procurement Administration Manager, Estate and Planting Procurement Manager, Direct Material dan GeneralSupplies Procurement Manager, Insfastructure and Non Planting Pricyreebt Manager, Logistic Manager.*

n. Co-Head of Procurement and Logistic (Wakil Kepala Bagian Penerimaan dan Persediaan)

Wewenang dan tanggung jawabnya adalah:

1. Bertanggung jawab terhadap *Head of Procurement and Logistic.*
2. Membantu *Head of Procurement and Logistic* untuk mengelola dan mengkoordinasi kegiatan pengadaan barang.

o. Head of Project Management Ofice (Kepala Bagian Manajemen Proyek)

Wewenang dan tanggung jawabnya adalah:

1. Bertanggung jawab terhadap *Manager Director Finance.*
2. Memimpin, mengelola dan mengkoordinasi kegiatan monitoring perkembangan proyek -proyek yang sedang berjalan.
3. Melaporkan proyek – proyek yang sedang berjalan.

p. Head of Information System and Business Process (Kepala Bagian Sistem dan Proses Bisnis)

Wewenang dan tanggung jawabnya adalah:

1. Bertanggung jawab tethadap *Manager Director Finance.*

2. Memimpin, mengelola dan mengkoordinasi seluruh kegiatan sistem informasi agar dapat mendukung seluruh kegiatan perusahaan secara optimal.
3. Memahami management Information System and Application Support Manager, IT Quality Managemr Infrastructure, Communication and Data Center Operation Manager, Business Process dan System Prosedur Manager.

B. Hasil Penelitian

1. Karakteristik responden

Penelitian ini menguraikan tentang pengaruh penerapan program keselamatan dan kesehatan kerja terhadap produktivitas karyawan pada PT PP London Sumatra Indonesia Tbk Balombessie Kabupaten Bulukumba. Hal ini bertujuan untuk mengetahui seberapa besar pengaruh penerapan program keselamatan dan kesehatan kerja terhadap produktivitas karyawan PT PP London Sumatra Indonesia Tbk Balombessie Kabupaten Bulukumba. Dalam penelitian ini hanya mengambil karyawan tetap perusahaan sebanyak 207 karyawan. Karakteristik responden berguna untuk menguraikan deskripsi identitas responden menurut sampel penelitian yang ditetapkan. Salah satu tujuan dengan karakteristik responden adalah memberikan gambaran objek yang menjadi sampel dalam penelitian ini. Karakteristik responden dalam penelitian ini kemudian dikelompokkan menurut jenis kelamin, usia, masa kerja, pendidikan terakhir. Untuk memperjelas karakteristik responden yang dimaksud, maka akan disajikan tabel mengenai data responden seperti yang dijelaskan berikut ini:

a. Karakteristik responden berdasarkan jenis kelamin

Pengajian data responden berdasarkan jenis kelamin pada PT PP London Sumatra Indonesia Tbk, Balombessie Kabupaten Bulukumba adalah semua responden sebanyak 207 responden atau 100% adalah laki-laki, hal ini dikarenakan peneliti hanya memfokuskan penelitian pada karyawan lapangan yang secara langsung berinteraksi dengan lingkungan pekerjaan yaitu dalam lingkungan perkebunan karet yang diketahui bahwa karyawan lapangan pada PT. Lonsum bertugas untuk menyaring getah karet dari pohon karet.

b. Karakteristik responden berdasarkan usia

Penyajian data responden berdasarkan usia pada PT PP London Sumatra Indonesia Tbk Balombessie Kabupaten Bulukumba sebagai berikut:

Tabel 4.1
Umur responden

| Keterangan | Jumlah responden | Presentase % |
|------------|------------------|--------------|
| Umur | | |
| 18-28 | 53 | 25,60% |
| 29-39 | 76 | 36,72% |
| 40-49 | 46 | 22,22% |
| >50 | 32 | 15,46% |
| Jumlah | 207 | 100% |

Sumber: Data primer yang diolah, 2017

Dari tabel 4.1 diatas berdasarkan usia, responden yang berumur 29-39 tahun merupakan yang paling banyak, yaitu terdiri dari 76 responden atau 36,72% urutan kedua adalah 18-28 tahun sebanyak 53 responden atau 25,60%,

urutan ketiga adalah 40-49 tahun sebanyak 46 responden atau 22,22% dan yang paling sedikit yaitu responden dengan umur >50 tahun yaitu 32 responden atau 15,46%. Hal ini menunjukkan bahwa karyawan PT. Lonsum sebagian besar masih berusia muda dan merupakan umur yang sangat produktif dalam lingkungan pekerjaan.

c. Karakteristik responden berdasarkan masa kerja

Penyajian responden berdasarkan masa kerja karyawan PT PP London Sumatra Indonesia Tbk Balombessie Kabupaten Bulukumba dapat di lihat sebagai berikut:

Tabel 4.2
Masa Kerja Responden

| Keterangan | Jumlah responden | Presentase % |
|-------------------|-------------------------|---------------------|
| Masa Kerja | | |
| 1-10 tahun | 80 | 38,65% |
| 11-20 tahun | 50 | 24,15% |
| 21-30 tahun | 59 | 28,50% |
| >31 tahun | 18 | 8,70% |
| Jumlah | 207 | 100% |

Sumber: Data primer yang diolah, 2017

Pada tabel 4.2 menunjukkan bahwa lama bekerja karyawan pada PT lonsum terbanyak adalah 1-10 tahun dengan jumlah kaaryawan sebanyak 80 orang atau 38,65% dan 21-30 tahun sebanyak 59 orang atau 28,50% kemudian diikuti dengan lama bekerja 11-20 tahun yaitu sebanyak 50 orang atau 24,15% dan

terakhir lama bekerja yaitu lebih dari 31 tahun sebanyak 18 orang atau 8,70%, hal ini menunjukkan bahwa perusahaan selalu melakukan pengangkatan karyawan baru yang menggantikan karyawan yang sudah tua dengan cara, salah satunya adalah anak dari karyawan tersebut mengambil alih tugas atau pekerjaan yang akan ditinggalkannya.

d. Karakteristik responden berdasarkan pendidikan terakhir

Penyajian responden berdasarkan Pendidikan terakhir karyawan PT PP London Sumatra Indonesia Tbk, Balombessie Kabupaten Bulukumba dapat dilihat sebagai berikut:

Tabel 4.3
Pendidikan Terakhir Responden

| Keterangan | Jumlah responden | Presentase % |
|---------------------|------------------|--------------|
| Pendidikan terakhir | | |
| S1 | – | - |
| SMA | 94 | 45,41% |
| SMP | 72 | 34,78% |
| SD | 30 | 14,49% |
| LAIN-LAIN | 11 | 0,53% |
| Jumlah | 207 | 100% |

Sumber: Data primer yang diolah, 2017

Berdasarkan tabel 4.3 menunjukkan data bahwa jumlah responden yang terbanyak adalah dari kelompok responden yang berpendidikan SMA yaitu sebanyak 94 orang atau 45,41% dan dilanjutkan dengan responden berpendidikan

SMP sebanyak 72 orang atau 34,78% dilanjutkan dari responden yang berpendidikan SD sebanyak 30 orang atau 14,49% dan terakhir Lain-lain yaitu sebesar 11 orang atau 0,53%.

2. Deskripsi data penelitian

Berdasarkan hasil penelitian yang telah dilakukan terhadap 207 responden pada PT PP London Sumatra Indonesia Tbk Balombessie Kabupaten Bulukumba melalui penyebaran kuesioner, untuk mendapatkan kecenderungan jawaban responden terhadap jawaban masing-masing variabel akan didasarkan pada rentang skor jawaban sebagaimana pada lampiran.

a. Deskripsi Variabel Penerapan Program Keselamatan Kerja

Tanggapan responden sebagaimana pada Tabel di bawah menunjukkan bahwa sebagian besar responden memberikan tanggapan sangat setuju setuju pada variabel keselamatan kerja. Hal ini terjadi pada seluruh butir pernyataan dimana sebagian besar responden memberikan tanggapan sangat setuju dan diurutkan kedua tanggapan responden adalah setuju.

Variabel pada penerapan program keselamatan kerja pada penelitian ini diukur melalui 2 indikator yang dibagi menjadi 8 pernyataan. Hasil dari jawaban variabel keselamatan kerja pada PT. Lonsum Balombessie Kabupaten Bulukumba di jelaskan pada tabel sebagai berikut:

Tabel 4.4
Tanggapan Responden Mengenai Penerapan Program keselamatan kerja

| No | Pernyataan | Skor | | | | | Jumlah |
|----|------------|------|----|----|----|-----|--------|
| | | SS | S | RG | TS | STS | |
| 1 | X1.1 | 182 | 25 | - | - | - | 207 |
| 2 | X1.2 | 178 | 29 | - | - | - | 207 |
| 3 | X1.3 | 175 | 32 | - | - | - | 207 |
| 4 | X1.4 | 173 | 34 | - | - | - | 207 |
| 5 | X1.5 | 179 | 29 | - | - | - | 207 |
| 6 | X1.6 | 173 | 34 | - | - | - | 207 |
| 7 | X1.7 | 184 | 22 | - | - | - | 207 |
| 8 | X1.8 | 175 | 31 | - | - | - | 207 |

Sumber: Data primer yang diolah, 2017

Berdasarkan analisa pada tabel 4.4 dapat dilihat bahwa karakteristik tanggapan responden terhadap kuisioner yang diajukan dengan berbagai item pernyataan maka dapat dilihat bahwa mayoritas responden memberi pernyataan dengan tanggapan sangat setuju yang diberi nilai dengan bobot 5, hal ini menandakan bahwa karyawan pada PT PP London Sumatra Indonesia Tbk Balombessie Kabupaten Bulukumba khususnya pada karyawan lapangan telah mengetahui tentang bagaimana pentingnya keselamatan dalam bekerja adapun dari item-item pernyataan yang diajukan ialah 1. perusahaan selalu menyediakan perlindungan kerja seperti helm, sepatu boots, sarung tangan. 2. Semua peralatan kerja dalam kondisi baik dan layak pakai. 3. Pemilihan alat dan mesin sesuai dengan pekerjaan saya. 4. Semua bagian dari peralatan yang berbahaya telah diberi tanda. 5. Setiap karyawan yang bekerja berada dalam kondisi lingkungan kerja yang aman dan bersih. 6. Perusahaan melakukan pengawasan secara lebih intensif terhadap pelaksanaan pekerjaan saya. 7. Perusahaan memberikan pelatihan bagi setiap karyawan untuk bertindak dengan aman. 8. Perusahaan memberikan metode/ petunjuk kerja yang dapat mempermudah pekerjaan saya.

b. Deskripsi Variabel Kesehatan kerja

Tanggapan responden sebagaimana pada Tabel 4.5 dibawah menunjukkan bahwa sebagian besar menjawab pernyataan sangat setuju, pada setiap butir pertanyaan, diurutan kedua responden menjawab pernyataan setuju.

Variabel kesehatan kerja diukur melalui 5 indikator yang dibagi menjadi 8 pernyataan. Hasil jawaban variabel kesehatan kerja yang dilakukan pada PT Lonsum Balombessie Kabupaten Bulukumba dijelaskan pada tabel sebagai berikut:

Tabel 4.5
Tanggapan Responden Mengenai Kesehatan kerja

| No | Pernyataan | Skor | | | | | Jumlah |
|----|------------|------|----|----|----|-----|--------|
| | | SS | S | RG | TS | STS | |
| 1 | X2.1 | 170 | 37 | - | - | - | 207 |
| 2 | X2.2 | 159 | 48 | - | - | - | 207 |
| 3 | X2.3 | 150 | 57 | - | - | - | 207 |
| 4 | X2.4 | 142 | 65 | - | - | - | 207 |
| 5 | X2.5 | 143 | 64 | - | - | - | 207 |
| 6 | X2.6 | 158 | 49 | - | - | - | 207 |
| 7 | X2.7 | 163 | 44 | - | - | - | 207 |
| 8 | X2.8 | 169 | 38 | - | - | - | 207 |

Sumber: Data primer yang diolah, 2017

Berdasarkan tabel 4.5 dapat dilihat bahwa karakteristik responden dalam menanggapi pernyataan yang diberikan oleh peneliti mayoritas responden memberi tanggapan sangat setuju dan sebagian memberi tanggapan setuju, hal ini menandakan bahwa tingkat kesadaran karyawan khususnya pada karyawan bagian lapangan dianggap tinggi. Karyawan akan merasa nyaman dalam melakukan pekerjaan ketika karyawan tersebut bebas dari masalah penyakit akibat kerja. Adapun item-item pernyataan yang diajukan sehingga mayoritas karyawan memberi tanggapan sangat setuju ialah 1. Perusahaan menyediakan oobat-obatan

untuk pertolongan pertama apabila terjadi kecelakaan. 2. Perusahaan memberikan jaminan kesehatan kepada setiap karyawan. 3. Waktu yang diberikan untuk melakukan pekerjaan sudah sesuai dengan waktu yang telah ditetapkan oleh perusahaan. 4. Perusahaan memberikan pendidikan mengenai pentingnya kesehatan dalam menyelesaikan pekerjaan. 5. Melalui pendidikan/ pelatihan yang saya peroleh, saya dapat menjalankan tugas dan dapat memperbaiki kualitas kerja saya. 6. Setiap karyawan yang sakit akan dirujuk ke rumah sakit yang telah ditentukan perusahaan. 7 perusahaan menciptakan komunikasi yang baik dengan semua karyawan. 8. Saya mampu menjalin hubungan kerja yang baik ditempat saya bekerja.

c. Deskripsi Variabel Produktivitas Karyawan

Tanggapan responden sebagaimana pada Tabel 4.6 dibawah menunjukkan bahwa sebagian besar responden pada penelitian tersebut memberikan tanggapan sangat setuju pada variabel produktivitas karyawan pada PT PP London Sumatra Indonesia Tbk Balombessie Kabupaten Bulukumba. Dan diurutan kedua tanggapan responden adalah setuju.

Variabel produktivitas pada penelitian ini diukur melalui 4 indikator yang dibagi menjadi 10 pernyataan. Hasil dari jawaban variabel produktivitas karyawan pada PT PP Lonsum Balombessie Kabupaten Bulukumba di jelaskan pada tabel sebagai berikut:

Tabel 4.6
Tanggapan Responden Mengenai Produktivitas Karyawan

| No | Pernyataan | Skor | | | | | Jumlah |
|----|------------|------|----|----|----|-----|--------|
| | | SS | S | RG | TS | STS | |
| 1 | Y.1 | 173 | 34 | - | - | - | 207 |
| 2 | Y.2 | 171 | 36 | - | - | - | 207 |
| 3 | Y.3 | 162 | 45 | - | - | - | 207 |
| 4 | Y.4 | 148 | 59 | - | - | - | 207 |
| 5 | Y.5 | 122 | 85 | - | - | - | 207 |
| 6 | Y.6 | 121 | 86 | - | - | - | 207 |
| 7 | Y.7 | 112 | 95 | - | - | - | 207 |
| 8 | Y.8 | 142 | 65 | - | - | - | 207 |
| 9 | Y.9 | 160 | 47 | - | - | - | 207 |
| 10 | Y.10 | 166 | 41 | - | - | - | 207 |

Sumber: Data primer yang diolah, 2017

Berdasarkan tabel 4.6 dapat dilihat bahwa mayoritas responden memberi tanggapan sangat setuju terhadap item-item pernyataan yang diajukan hal ini sama dengan tanggapan yang diberikan oleh responden terhadap variabel keselamatan dan kesehatan kerja hal ini memberikan gambaran bahwa karyawan lapangan PT PP London Sumatra Indonesia Tbk Balombessie memahami tentang bagaimana seorang karyawan dalam perusahaan bekerja secara produktif sehingga mayoritas responden memberi tanggapan sangat setuju dan selebihnya memberi tanggapan setuju atas item-item yang diajukan oleh peneliti. Adapun item-item yang diajukan ialah 1. Saya mengetahui karakteristik peralatan kerja yang digunakan dalam perusahaan. 2. Saya mengetahui fungsi peralatan kerja yang digunakan diperusahaan. 3. Saya memahami mekanisme kerja peralatan kerja diperusahaan. 4. Saya mampu menggunakan peralatan kerja dengan efektif. 5. Saya mampu menyelesaikan pekerjaan saya dengan baik. 6. Pekerjaan yang saya tekuni dapat meningkatkan produktivitas kerja saya. 7. Saya selalu masuk kerja dengan tepat waktu. 8. Saya selalu teliti dalam melaksanakan pekerjaan

saya. 9. Dengan program-program yang disediakan perusahaan dapat meningkatkan produktivitas saya. 10. Saya patuh terhadap peraturan yang berlaku dalam ketentuan yang ditetapkan perusahaan.

3. Analisis Data

a. Pengujian validitas

Uji validitas digunakan untuk menguji sejauh mana ketepatan alat pengukur dapat mengungkapkan konsep gejala/kejadian yang diukur. Jika r hitung lebih besar dari r tabel dan nilai positif maka butir pernyataan atau indikator tersebut dinyatakan valid. Jika r hitung $>$ dari r tabel (pada taraf signifikansi 5%) maka pernyataan tersebut dinyatakan valid. Pengujian validitas selengkapnya dapat dilihat pada tabel berikut ini:

1) Penerapan program keselamatan kerja

Tabel 4.7 menunjukkan seluruh instrumen valid untuk digunakan sebagai instrumen atau pernyataan untuk mengukur variabel keselamatan kerja yang diteliti.

Tabel 4.7
Hasil pengujian validitas penerapan program keselamatan kerja
(X1)

| No | Pernyataan | r hitung | r tabel | Keterangan |
|----|------------|----------|---------|------------|
| 1 | X1.1 | 0,776 | 0,136 | Valid |
| 2 | X1.2 | 0,822 | 0,136 | Valid |
| 3 | X1.3 | 0,780 | 0,136 | Valid |
| 4 | X1.4 | 0,765 | 0,136 | Valid |
| 5 | X1.5 | 0,611 | 0,136 | Valid |
| 6 | X1.6 | 0,716 | 0,136 | Valid |
| 7 | X1.7 | 0,756 | 0,136 | Valid |
| 8 | X1.8 | 0,826 | 0,136 | Valid |

Sumber: data primer yang diolah, 2017

2) Kesehatan kerja karyawan

Tabel 4.8 menunjukkan seluruh instrumen valid untuk digunakan sebagai instrumen atau pernyataan untuk mengukur variabel kesehatan kerja yang di teliti pada PT PP London Sumatra Indonesia Tbk balombessie Kabupaten Bulukumba.

Tabel 4.8
Hasil pengujian validitas kesehatan kerja karyawan
(X2)

| No | Pernyataan | r hitung | r tabel | Keterangan |
|----|------------|----------|---------|------------|
| 1 | X2.1 | 0,703 | 0,136 | Valid |
| 2 | X2.2 | 0,707 | 0,136 | Valid |
| 3 | X2.3 | 0,629 | 0,136 | Valid |
| 4 | X2.4 | 0,579 | 0,136 | Valid |
| 5 | X2.5 | 0,536 | 0,136 | Valid |
| 6 | X2.6 | 0,573 | 0,136 | Valid |
| 7 | X2.7 | 0,611 | 0,136 | Valid |
| 8 | X2.8 | 0,673 | 0,136 | Valid |

Sumber: data primer yang diolah, 2017

3) Produktivitas karyawan

Tabel 4.9
Hasil pengujian validitas produktivitas karyawan (Y)

| No | Pernyataan | r hitung | r tabel | Keterangan |
|----|------------|----------|---------|------------|
| 1 | Y.1 | 0,541 | 0,136 | Valid |
| 2 | Y.2 | 0,514 | 0,136 | Valid |
| 3 | Y.3 | 0,600 | 0,136 | Valid |
| 4 | Y.4 | 0,603 | 0,136 | Valid |
| 5 | Y.5 | 0,534 | 0,136 | Valid |
| 6 | Y.6 | 0,479 | 0,136 | Valid |
| 7 | Y.7 | 0,479 | 0,136 | Valid |
| 8 | Y.8 | 0,572 | 0,136 | Valid |
| 9 | Y.9 | 0,453 | 0,136 | Valid |
| 10 | Y.10 | 0,550 | 0,136 | Valid |

Sumber: data primer yang diolah, 2017

Tabel 4.9 menunjukkan seluruh instrumen valid untuk digunakan sebagai instrumen atau pernyataan untuk mengukur variabel produktivitas karyawan

yang diteliti pada PT PP London Sumatra Indonesia Tbk Balombessie Kabupaten Bulukumba.

b. Pengujian reabilitas

Uji realibilitas adalah uji untuk mengukur suatu kuesioner yang merupakan indikator dari suatu variabel. Suatu kuesioner dikatakan realibel atau handal jika jawaban pertanyaan adalah konsisten dari waktu ke waktu.

Pengukuran realibilitas dalam penelitian ini dilakukan dengan cara One Shot atau sekali pengukuran saja. Disini pengukuran hanya sekali dan kemudian hasilnya dibandingkan dengan pernyataan lain atau mengukur realibilitas dengan uji statistik Cronbach Alpha. Suatu variabel dikatakan realibel jika nilai cronbach Alpha $> 0,6$, Ghozali (2005: 42). Hasil pengujian realibilitas untuk masing-masing variabel diringkas pada tabel berikut ini:

Tabel 4.10
Hasil Pengujian Realibilitas

| Variabel | Cronbach's Alpha | N of Items |
|----------------------------|------------------|------------|
| Keselamatan Kerja (X1) | 0,893 | 8 |
| Kesehatan Kerja (X2) | 0,773 | 8 |
| Produktivitas Karyawan (Y) | 0,713 | 10 |

Sumber: data primer yang diolah, 2017

Hasil uji realibilitas tersebut menunjukkan bahwa semua variabel dinyatakan realibel karena telah melewati batas koefisien realibilitas sehingga untuk selanjutnya item-item pada masing-masing konsep variabel tersebut layak digunakan sebagai alat ukur.

c. Uji asumsi klasik

1) Uji Multikolinieritas

Uji ini bertujuan menguji apakah dalam model regresi ditemukan adanya korelasi antara variabel bebas (Ghozali, 2015: 103). Dalam penelitian ini untuk mendeteksi ada tidaknya multikolenirietas didalam model regresi dapat dilihat dari nilai *tolerance* dan Variance Inflation Factor (VIF), nilai *tolerance* yang besarnya diatas 0,1 dan nilai VIF dibawah 10 menunjukkan bahwa tidak ada multikolinieritas diantara variable bebas (Ghozali,2015:104). Hasil uji multikolinieritas dapat ditunjukkan dalam tabel berikut:

Tabel 4.11
Hasil uji multikolinieritas

| Model | | Collinearity Statistics | |
|-------|-----------------------|-------------------------|-------|
| | | Tolerance | VIF |
| 1 | (Constant) | | |
| | KESELAMATAAN KERJA | .699 | 1.431 |
| | KESEHATAN KERJA | .699 | 1.431 |

Sumber: lampiran spss, 2017

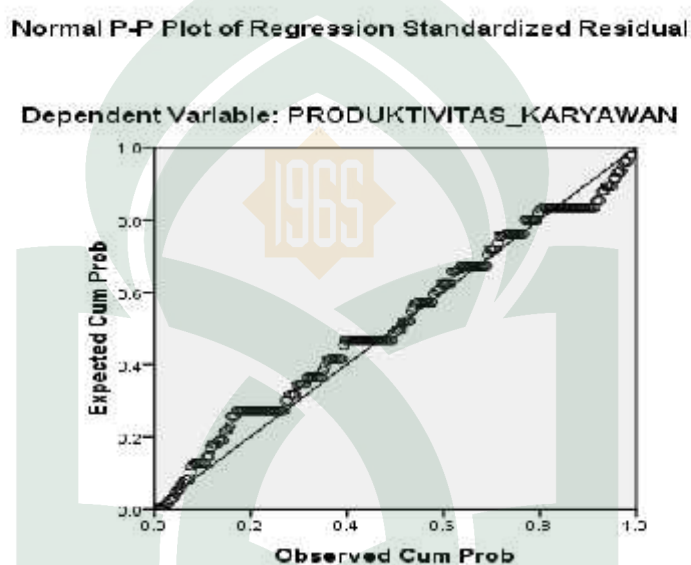
Tabel 4.11 diatas terlihat bahwa hasil uji multikolinieritas menunjukkan bahwa nilai VIF semua variabel bebas dalam penelitian ini lebih kecil dari 10, dan nilai Tolerance semua variabel bebas lebih dari 0.1 yang berarti tidak terjadi gejala multikolinieritas.

2) Uji Normalitas

Uji ini bertujuan untuk menguji apakah dalam model regresi, variabel pengganggu atau residual memiliki distribusi normal. Kita dapat melihatnya dari *normal probability plot* yang membandingkan distribusi kumulatif dengan

distribusi normal. Distribusi normal membentuk suatu garis lurus diagonal, dan plotting data residual akan dibandingkan dengan garis diagonalnya. Jika distribusi data normal, maka garis yang menggambarkan data sebenarnya akan mengikuti garis normalnya Ghozali (2015 :155-156).

Gambar 4.2



Sumber: lampiran spss, 2017

3) Uji Autokorelasi

Uji Autokorelasi bertujuan menguji apakah dalam model regresi linear ada korelasi antara kesalahan pengganggu pada periode t dengan kesalahan pengganggu pada periode $t-1$ (sebelumnya). Pada penelitian ini uji autokorelasi menggunakan uji Durbin Watson yang hasilnya adalah sebagai berikut:

Tabel 4.12
Hasil uji Autokorelasi

| Model Summary^b | | | | | |
|---|-------------------|----------|-------------------|----------------------------|---------------|
| Model | R | R Square | Adjusted R Square | Std. Error of the Estimate | Durbin-Watson |
| 1 | .605 ^a | .366 | .359 | 1.867 | 1.939 |
| a. Predictors: (Constant), KESEHATAN KERJA, KESELAMATAN KERJA | | | | | |
| b. Dependent Variable: PRODUKTIVITAS KARYAWAN | | | | | |

Sumber: Lampiran SPSS, 2017

Berdasarkan tabel 4.12 menunjukkan bahwa nilai Durbin Watson (DW) sebesar 1.939 nilai ini akan dibandingkan dengan nilai tabel dengan menggunakan nilai signifikansi 5%, jumlah sampel 207 (n) dan jumlah variabel independen 2 (k=2), maka ditabel durbin Watson adalah sebagai berikut:

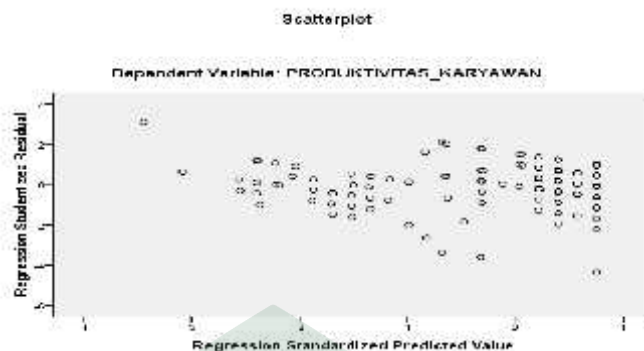
Tabel 4.13
Tabel Durbin Watson

| | K=2 | |
|-----|--------|--------|
| N | DL | DU |
| 12 | 0,8122 | 1,5794 |
| - | - | - |
| 207 | 1.7483 | 1.7887 |

Sumber: Tabel Durbin Watson

4) Uji Heteroskedastisitas

Model regresi yang baik adalah tidak terjadi heteroskedastisitas. Untuk mendeteksi ada tidaknya heteroskedastisitas pada penelitian ini, digunakan metode grafik *Scatterplot* yang dihasilkan dari output program SPSS versi 16 sebagai berikut:



Gambar 4.3

Sumber: Lampiran SPSS, 2017

Hasil pengujian heteroskedastisitas menunjukkan, titik-titik yang menyebar secara acak, tidak membentuk suatu pola tertentu yang jelas, serta tersebar baik di atas maupun di bawah angka 0 (nol) pada sumbu Y, hal ini berarti tidak terjadi penyimpangan asumsi klasik heteroskedastisitas pada model regresi yang dibuat.

d. Analisis Regresi Linear Berganda

Analisis regresi digunakan untuk menguji hipotesis tentang pengaruh secara parsial dan secara simultan variabel bebas terhadap variabel terikat. Model persamaan regresi yang baik adalah yang memenuhi persyaratan asumsi klasik, antara lain semua data berdistribusi normal, model harus bebas dari gejala multikolenieritas dan terbebas dari heterokedastisitas. Dari analisis sebelumnya membuktikan bahwa penelitian ini sudah dianggap baik.

Penelitian ini menggunakan analisis regresi untuk memprediksi seberapa jauh perubahan nilai variabel terikat produktivitas karyawan PT PP London Sumatra Indonesia Tbk balombessie Kabupaten Bulukumba, bila nilai variabel bebas Keselamatan dan Kesehatan kerja dimanipulasi/dirubah-rubah atau dinaik

turunkan. Hasil dari SPSS yang digunakan sebagai alat analisis maka hasil regresi berganda adalah sebagai berikut:

Tabel 4.14
Hasil pengujian regresi

| Coefficients ^a | | | | | | |
|---------------------------|-------------------|-----------------------------|------------|---------------------------|-------|------|
| Model | | Unstandardized Coefficients | | Standardized Coefficients | T | Sig. |
| | | B | Std. Error | Beta | | |
| 1 | (Constant) | 18.651 | 2.663 | | 7.003 | .000 |
| | KESELAMATAN KERJA | .481 | .072 | .443 | 6.545 | .000 |
| | KESEHATAN KERJA | .257 | .073 | .234 | 3.514 | .001 |

Sumber: Data primer yang diolah, 2017

Dari tabel 4.14, hasil perhitungan variabel bebas dapat disusun dalam suatu model berikut:

$$Y = 18.651 + 0.481 X_1 + 0.257 X_2$$

Keterangan:

Y = Produktivitas karyawan PT PP London Sumatra Indonesia Tbk

X₁ = Keselamatan kerja

X₂ = Kesehatan kerja

Hasil dari tabel 4.14 diatas dapat diinterpretasikan sebagai berikut:

- Nilai konstanta persamaan diatas sebesar 18.651 angka tersebut menunjukkan bahwa jika X₁ (Penerapan program keselamatan kerja), X₂ (Kesehatan kerja) konstan atau X=0, maka produktivitas sebesar 18.651
- X₁ (Penerapan program keselamatan kerja) menunjukkan nilai koefisien sebesar (0.481). Hal ini berarti bahwa jika terjadi kenaikan faktor sebesar 1%

terhadap perusahaan maka produktivitas juga akan mengalami kenaikan sebesar variabel pengalinya 0.481 dengan asumsi variabel independen yang lain dianggap konstan.

- c) X2 (Kesehatan kerja) menunjukkan nilai koefisien sebesar (0,257). Hal ini berarti bahwa jika terjadi kenaikan faktor kesehatan kerja sebesar sebesar 1% terhadap perusahaan maka produktivitas karyawan juga akan mengalami kenaikan sebesar variabel pengalinya 0,251 dengan asumsi variabel independen yang lain dinaggap konstan.

e. Uji Hipotesis

1. Koefisien korelasi (R)

Analisa korelasi (R) digunakan untuk mencari arah dan kuatnya hubungan antara dua variabel atau lebih, baik hubungan yang bersifat simetris, kausal dan *reciprocal*.. Nilai koefisien korelasi untuk variabel keselamatan kerja dan kesehatan kerja dapat ditunjukkan pada tabel berikut yaitu:

UNIVERSITAS ISLAM NEGERI
Tabel 4.15
Korelasi Variabel

| Model Summary ^b | | | | | |
|--|-------------------|----------|-------------------|----------------------------|---------------|
| Model | R | R Square | Adjusted R Square | Std. Error of the Estimate | Durbin-Watson |
| 1 | .605 ^a | .366 | .359 | 1.867 | 1.939 |
| a. Predictors: (Constant), KESEHATAN KARYAWAN, KESELAMATAN KERJA | | | | | |
| b. Dependent Variable: PRODUKTIVITAS KARYAWAN | | | | | |

Sumber: Data primer yang diolah, 2017

Berdasarkan tabel 4.15 di atas, nilai koefisien korelasi adalah sebesar 0.605. Sehingga dapat dinyatakan terdapat hubungan yang positif antara variabel keselamatan dan kesehatan kerja terhadap produktivitas karyawan yang dikategorikan kuat. Adapun pedoman untuk memberikan interpretasi koefisien korelasi menurut Sugiyono (2013) adalah sebagai berikut:

Tabel 4.16
Pedoman untuk memberikan interpretasi koefisien korelasi

| Inteval Koefisien | Tingkat Hubungan |
|-------------------|------------------|
| 0.00-0.199 | Sangat Rendah |
| 0.20-0.399 | Rendah |
| 0.40-0.599 | Sedang |
| 0.60-0.799 | Kuat |
| 0.80-1.000 | Sangat Kuat |

2. Koefisien Determinasi (R^2)

Koefisien determinasi pada intinya mengukur seberapa jauh kemampuan sebuah model menerangkan variasi variabel dependen. Nilai koefisien determinasi adalah antara nol dan satu. Nilai R^2 yang kecil berarti kemampuan variabel-variabel independen dalam menjelaskan variabel dependen sangat terbatas.

Berdasarkan Tabel 4.15 besarnya adjusted R^2 adalah 0.359, hal ini berarti 35.9% variabel produktivitas karyawan dapat dijelaskan dari kedua variabel keselamatan kerja dan kesehatan kerja, sedangkan sisanya ($100\% - 35.9\% = 64.1\%$) dijelaskan oleh sebab-sebab yang lain diluar model.

3. Uji Signifikansi Simultan (Uji Statistik F)

Dari uji ANOVA atau uji F didapat nilai F hitung sebesar 58.760 nilai lebih besar dari F tabel yaitu 3,04 atau $F_{hitung} 58.760 > F_{tabel} 3,04$ dengan probabilitas 0,000. Karena nilai probabilitas jauh lebih kecil dari 0,05 maka model regresi dapat digunakan untuk memprediksi produktivitas karyawan atau dapat dikatakan bahwa penerapan program keselamatan dan kesehatan kerja karyawan secara bersama-sama berpengaruh terhadap produktivitas karyawan.

Tabel 4.17
Hasil Uji Simultan

| ANOVA ^a | | | | | | |
|--|------------|----------------|-----|-------------|--------|-------------------|
| Model | | Sum of Squares | Df | Mean Square | F | Sig. |
| 1 | Regression | 409.455 | 2 | 204.727 | 58.760 | .000 ^b |
| | Residual | 710.758 | 204 | 3.484 | - | - |
| | Total | 1120.213 | 206 | - | - | - |
| a. Dependent Variable: PRODUKTIVITAS KARYAWAN | | | | | | |
| b. Predictors: (Constant), KESEHATAN KERJA KARYAWAN, KESELAMATAN KERJA | | | | | | |

Sumber: lampiran SPSS, 2017

4. Uji Parsial (Uji t)

Uji statistik t pada dasarnya menunjukkan seberapa jauh pengaruh satu variabel keselamatan dan kesehatan kerja karyawan (independen) secara individual dalam menerangkan variabel produktivitas karyawan (dependen). Hasil uji t dari masing-masing variabel adalah sebagai berikut:

Tabel 4.18
Hasil Uji t

| Model | | Unstandardized Coefficients | | Standardized Coefficients | T | Sig. |
|-------|---|-----------------------------|------------|---------------------------|-------|------|
| | | B | Std. Error | Beta | | |
| 1 | (Constant) | 18.651 | 2.663 | | 7.033 | .000 |
| | KESELAMATAN KERJA | .481 | .072 | .443 | 6.645 | .000 |
| | KESEHATAN KERJA KARYAWAN | .257 | .073 | .234 | 3.514 | .001 |
| | a. Dependent Variable: PRODUKTIVITAS KARYAWAN | | | | | |

Sumber: lampiran SPSS, 2017

Berdasarkan tabel 4.18 dapat disimpulkan sebagai berikut:

- a. Variabel Penerapan program keselamatan kerja menunjukkan nilai t_{hitung} lebih besar dari t_{tabel} ($6.645 > (1.971)$) atau $sig \quad 0.000 < 0.05$ berarti variabel penerapan program keselamatan kerja berpengaruh positif dan signifikan terhadap produktivitas karyawan.
- b. Variabel kesehatan kerja menunjukkan nilai t_{hitung} lebih besar dari t_{tabel} ($3.514 > (1.971)$) atau $sig \quad 0.001 < 0.05$ berarti variabel kesehatan kerja berpengaruh positif dan signifikan terhadap produktivitas karyawan.

F. Pembahasan

Berdasarkan hasil pengujian secara statistik dapat terlihat secara simultan keseluruhan variabel independen yaitu penerapan program keselamatan dan kesehatan kerja berpengaruh terhadap produktivitas karyawan pada PT PP London Sumatra Indonesia Tbk Balombessie Kabupaten Bulukumba. Penjelasan mengenai masing masing variabel sebagai berikut:

1. Penerapan Program Keselamatan dan Kesehatan kerja berpengaruh bersama-sama terhadap produktivitas karyawan.

Berdasarkan hasil uji F menunjukkan nilai F_{hitung} sebesar 58.760 nilai ini lebih besar dari F_{tabel} yaitu 3.04 atau $F_{hitung} 58.760 > F_{tabel} 3.04$ dengan probabilitas 0.000. Karena nilai probabilitas jauh lebih kecil dari 0.05 maka keselamatan dan kesehatan kerja secara bersama-sama berpengaruh terhadap produktivitas karyawan. Hal ini dirasakan pada karyawan PT PP London Sumatra Indonesia Tbk Balombessie Kabupaten Bulukumba bahwa penerapan program keselamatan dan kesehatan kerja berpengaruh terhadap produktivitas karyawan. Hal ini menunjukkan bahwa karyawan PT. Lonsum Balombessie memiliki kesadaran yang besar akan pentingnya sebuah keselamatan dan kesehatan kerja dalam sebuah perusahaan khususnya karyawan yang bekerja dibagian lapangan. Penerapan keselamatan dan kesehatan kerja di lapangan akan mencoba mengatasi terjadinya kecelakaan kerja dilapangan (tempat kerja) serta akan mengatasi penyakit akibat kerja. Keselamatan dan kesehatan kerja dapat dilihat sebagai suatu yang besar manfaatnya, baik bagi kepentingan organisasi maupun kepentingan individu karyawan, bagi organisasi adanyan keselamatan dan kesehatan kerja akan meminimalisir terjadinya kecelakaan kerja serta akan mengurangi terjadinya penyakit akibat kerja serta akan memperlancar proses penyelesaian pekerjaan sehingga di peroleh hasil yang optimal, sedangkan bagi karyawan akan diperoleh suasana kerja yang aman dari kecelakaan kerja sehingga karyawan merasa bersemangat dalam melaksanakan pekerjaannnya yang pada akhirnya akan berdampak pada tingkat produktivitas karyawan. Hal ini sejalan dengan penelitian Aji Pangestu (2016) pengaruh keselamatan dan kesehatan kerja dan disiplin kerja

terhadap produktivitas kerja para karyawan PT. Wika Realty Proyek Pembangunan Tamansari Hive Office Park yang mengatakan bahwa keselamatan dan kesehatan kerja mempunyai pengaruh yang signifikan terhadap produktivitas kerja karyawan PT. Wika Realty Unit Kontruksi Pembangunan Tamansari Hive Office park.

Keselamatan dan kesehatan kerja merupakan suatu upaya yang dilakukan perusahaan untuk menekan atau mengurangi resiko kecelakaan dan penyakit akibat kerja yang dialami oleh karyawan saat bekerja yang pada hakikatnya keselamatan dan kesehatan kerja karyawan merupakan salah satu faktor yang paling menentukan berhasil tidaknya sebuah perusahaan dalam proses produksi, seperti yang diungkapkan oleh Yuli (2005: 135) yang mengatakan bahwa keselamatan dan kesehatan kerja adalah suatu sistem program yang dibuat bagii pekerja maupun pengusaha sebagai upaya pencegahan (preventif) timbulnya kecelakaan kerja dan penyakit akibat hubungan kerja dalam lingkungan kerja dengan cara mengenali hal-hal yang berpotensi menimbulkan kecelakaan kerja dan penyakit akibat hubungan kerja dan tindakan antisipatif bila terjadi hal yang demikian. Ini membuktikan bahwa tanpa adanya sistem keselamatan dan kesehatan kerja dalam sebuah organisasi atau perusahaan maka karyawan dalam perusahaan tersebut akan sulit mencapai tingkat produktivitas karena adanya rasa ketakutan akan bahaya yang menghantui karyawan.

Penerapan keselamatan dan kesehatan kerja dimaksudkan untuk melakukan suatu upaya dan tindakan pencegahan untuk memberantas penyakit dan kecelakaan akibat kerja, bagaimana upaya pemeliharaan serta peningkatan kesehatan gizi, serta bagaimana efisiensi dan kinerja karyawan sehingga tujuan

perusahaan dapat tercapai dengan baik. Menurut Hasibuan (2002 :89) kesehatan dan keselamatan kerja harus ditanamkan pada diri masing-masing individu karyawan, dengan penyuluhan dan pembinaan yang baik agar mereka menyadari pentingnya keselamatan kerja bagi dirinya maupun untuk perusahaan, apabila banyak terjadi kecelakaan, karyawan banyak yang menderita, absensi meningkat, produksi menurun, dan biaya pengobatan semakin besar. Ini semua akan menimbulkan kerugian bagi perusahaan bersangkutan, karena mungkin terpaksa berhenti bekerja sebab cacat dan perusahaan kehilangan karyawannya.

Merujuk pada hasil pengolahan statistik tentang pengaruh keselamatan dan kesehatan kerja terhadap produktivitas karyawan dapat dilihat bahwa keselamatan dan kesehatan kerja berpengaruh terhadap produktivitas, hal ini menandakan bahwa item-item pernyataan yang diajukan oleh peneliti dianggap penting dan sangat berkontribusi terhadap tingkat produktivitas karyawan serta karyawan sadar akan pentingnya aspek keselamatan dan kesehatan kerja dalam melakukan pekerjaan.

2. Pengaruh Penerapan Program keselamatan kerja terhadap produktivitas karyawan

Berdasarkan hasil uji t, penerapan program keselamatan kerja menunjukkan nilai t_{hitung} lebih besar dari t_{tabel} ($6.645 > 1,971$), atau $sig < \alpha$ ($0.00 < 0.05$), berarti penerapan program keselamatan kerja berpengaruh positif dan signifikan terhadap produktivitas karyawan. Hal ini menunjukkan karyawan PT PP Lonsum Balombessie bahwa keselamatan kerja merupakan salah satu aspek yang sangat penting dalam sebuah perusahaan, aspek keselamatan kerja dalam

sebuah perusahaan atau organisasi akan mencoba mengatasi tingkat terjadinya kecelakaan kerja dalam sebuah perusahaan. Maka dari itu sebuah perusahaan diharuskan untuk selalu memperhatikan keselamatan kerja karyawan-nya serta selalu menekankan kepada setiap karyawan akan penting-nya keselamatan kerja karena terkadang faktor terjadi-nya kecelakaan kerja juga berasal dari perilaku karyawan yang tidak mematuhi aturan keselamatan yang ditetapkan oleh perusahaan maupun UU yang berlaku.

Penelitian ini sejalan dengan penelitian Muhammad Busyairi dkk (2014) yang berjudul pengaruh keselamatan kerja dan kesehatan kerja terhadap produktivitas kerja karyawan yang mengatakan bahwa keselamatan kerja berpengaruh secara positif dan signifikan terhadap tinggi rendahnya produktivitas kerja karyawan. Keselamatan kerja merupakan suatu upaya yang dilakukan untuk mencegah terjadinya kecelakaan kerja sehingga karyawan dapat merasakan kondisi yang aman dan selamat dari kerusakan atau kerugian di tempat kerja. Usaha-usaha tersebut dapat ditinjau dari dua faktor yaitu, faktor lingkungan secara fisik dan faktor lingkungan secara psikologis.

Menurut Bangun (Intan Deslinatika Putri 2017 :21) keselamatan kerja yaitu perlindungan atas keamanan kerja yang dialami karyawan, baik fisik maupun mental dalam lingkungan pekerjaannya. Karena itu sistem keselamatan kerja karyawan dalam sebuah perusahaan harus diperhatikan dan diterapkan sebaik mungkin agar tidak terjadi kecelakaan akibat kerja yang akan mengganggu tingkat produktivitas karyawan yang pada akhirnya akan berdampak pada perusahaan seperti berkurangnya tingkat produksi, pembengkakan pengeluaran akibat besarnya tuntutan dari karyawan yang mengalami kecelakaan

kerja, serta masih banyak dampak yang akan ditimbulkan akibat kecelakaan kerja tersebut. Perusahaan yang baik adalah perusahaan yang memperhatikan karyawan-nya salah satunya ialah dalam bentuk perhatian terhadap antisipasi kecelakaan kerja dengan cara perusahaan selalu menyediakan perlindungan kerja, seperti helm, sepatu boots, sarung tangan, masker dan perusahaan selalu memberikan pelatihan bagi setiap karyawan tentang bagaimana cara bertindak yang aman dalam proses melakukan atau menyelesaikan pekerjaan yang diberikan oleh perusahaan.

Berdasarkan hasil penelitian yang dilakukan dan diolah menggunakan pengolahan statistik dapat dilihat bahwa tingkat kesadaran karyawan dalam perusahaan PT PP London Sumatra Indonesia Tbk terhitung tinggi, hal ini membuktikan bahwa karyawan merasa ketika tingkat keselamatan kerja dalam perusahaan diperhatikan maka akan berdampak pada naiknya produktivitas karyawan dalam perusahaan tersebut. Namun keselamatan kerja ini tidak semata-mata dibebankan kepada perusahaan saja tetapi pelaksanaan keselamatan juga dibebankan kepada karyawan karena karyawan-lah yang akan bersentuhan langsung dengan pekerjaan yang memiliki resiko kecelakaan, dari itu sebagai perusahaan yang baik maka perusahaan diharapkan untuk selalu melakukan pengawasan kepada karyawan-nya agar tidak terjadi kecelakaan kerja akibat kecerobohan karyawan sendiri seperti, melaksanakan pekerjaan dengan ceroboh, tidak mematuhi peraturan kerja, dan tidak menggunakan alat pelindung diri dengan berbagai alasan.

3. Pengaruh kesehatan kerja terhadap produktivitas karyawan

Berdasarkan hasil uji t, kesehatan kerja menunjukkan nilai t_{hitung} lebih besar dari t_{tabel} ($3.514 > 1,971$), atau $sig < \alpha$ ($0.00 < 0.05$), berarti kesehatan kerja berpengaruh positif dan signifikan terhadap produktivitas karyawan. Hal ini menunjukkan karyawan PT. Lonsum Balombessie sangat setuju dengan aturan kesehatan kerja yang berlaku serta karyawan sadar akan pentingnya kesehatan dalam melaksanakan pekerjaan. Hal ini pastinya sangat berpengaruh terhadap perusahaan ataupun individu yang terkait dalam perusahaan tersebut, apabila tingkat kesehatan karyawan tinggi atau baik maka perusahaan akan mendapatkan dampak positif karena karyawan akan jarang absen dalam melaksanakan pekerjaan sehingga karyawan dapat produktif dan target dari perusahaan akan tercapai sedangkan untuk individu atau karyawan, karyawan akan merasa nyaman dalam bekerja karena adanya jaminan dari perusahaan dalam hal kesehatan sehingga diharapkan akan tercapainya tingkat produktivitas dari karyawan tersebut. Hal ini sejalan dengan penelitian Muhammad Busyairi dkk (2014) Pengaruh Keselamatan kerja Dan Kesehatan Kerja Terhadap Produktivitas Kerja Karyawan yang mengatakan bahwa kesehatan kerja berpengaruh secara positif dan signifikan terhadap produktivitas kerja karyawan.

Kesehatan kerja karyawan merupakan suatu hal yang penting dan perlu diperhatikan oleh perusahaan. Karena dengan diterapkan serta diperhatikannya sistem keselamatan kerja dengan baik akan memberi keuntungan pada karyawan secara material, karena karyawan akan lebih jarang absen dikarenakan sakit akibat tertular teman sekerja atau-pun luar teman sekerja. Bekerja dengan lingkungan

yang baik dan menyenangkan akan membuat karyawan menjadi betah dalam bekerja sehingga hal ini akan memacu karyawan untuk lebih produktif. Menurut Robert L. Mathis (Grisma Ilfani 2013 :26), masalah kesehatan karyawan sangat beragam dan kadang tidak tampak. Penyakit ini dapat berkisar mulai dari penyakit ringan seperti flu hingga penyakit serius yang berkaitan dengan pekerjaan-nya. Hal ini akan mempengaruhi operasi perusahaan dan produktivitas individual karyawan.

Menurut penelitian yang dilakukan oleh Muhammad Busyairi (2014) yang berjudul pengaruh keselamatan dan kesehatan kerja terhadap produktivitas kerja karyawan yang mengatakan bahwa kesehatan kerja memiliki kontribusi positif dan signifikan terhadap tinggi rendahnya produktivitas kerja. Hal ini sama dengan apa yang didapatkan peneliti dilapangan melalui beberapa pernyataan yang diajukan kepada responden seperti ketika perusahaan menyediakan obat-obatan untuk pertolongan pertama apabila terjadi kecelakaan, perusahaan memberikan jaminan kesehatan kepada setiap karyawan, waktu untuk melakukan pekerjaan telah sesuai dengan waktu yang ditetapkan perusahaan, adanya pemberian pendidikan mengenai pentingnya kesehatan kerja, serta beberapa pernyataan lain yang diajukan akan memberi dampak positif pada perusahaan karena rasa ketakutan karyawan akan penyakit akibat kerja yang menghantui para karyawan mampu diminimalisir oleh perusahaan sehingga berdampak pada naiknya produktivitas karyawan.

4. Variabel bebas yang dominan berpengaruh terhadap produktivitas karyawan

Berdasarkan hasil penelitian menunjukkan bahwa nilai variabel keselamatan kerja 6.645, sedangkan kesehatan kerja 3.514. Hasil dari penelitian ini menunjukkan bahwa penerapan program keselamatan kerja karyawan PT PP Lonsum Balombessie Kabupaten Bulukumba lebih dominan di bandingkan dengan kesehatan kerja. Dilihat dari karyawan mengerti akan pentingnya sebuah keamanan dan kenyamanan dalam melaksanakan pekerjaan di dalam organisasi atau perusahaan, selain itu adanya jaminan keselamatan kerja yang diberikan kepada karyawan akan memberi dampak positif tidak hanya pada individu atau karyawan tetapi juga akan sangat berdampak pada perusahaan karena apabila karyawan selalu merasa aman dalam menjalankan pekerjaannya maka akan secara otomatis karyawan tersebut akan menjadi produktif. Hal ini sejalan dengan penelitian yang dilakukan oleh Ardian Pandu nurcahyo (2008) yang berjudul pengaruh keselamatan dan kesehatan kerja terhadap produktivitas kerja karyawan bagian produksi pada PT Eka Silver And Jewelry Surabaya yang mengatakan bahwa diantara dua variabel bebas yaitu variabel keselamatan dan variabel kesehatan kerja terhadap variabel produktivitas didapatkan bahwa variabel keselamatan kerja-lah yang paling berpengaruh deominan terhadap produktivitas kerja karyawan. Begitupun dengan penelitian yang dilakukan oleh Indra Novri Setiawan (2013) yang berjudul pengaruh keselamatan dan kesehatan kerja terhadap produktivitas karyawan pada departemen jaringan PT. PLN (persero) area Surabaya Utara yang dalam penelitiannya mengatakan bahwa diantara dua

variabel independen yaitu keselamatan dan kesehatan kerja yang mempengaruhi variabel produktivitas karyawan, antara keselamatan dan kesehatan kerja, keselamatan kerja-lah yang paling berpengaruh dominan terhadap produktivitas karyawan. Darinya itu mengingat pentingnya keselamatan karyawan dalam bekerja maka perusahaan serta karyawan harus saling bekerja sama guna menciptakan keadaan lingkungan kerja yang aman dari bahaya resiko kecelakaan yang dapat merugikan perusahaan maupun merugikan karyawan secara individu.

Berdasarkan hasil penelitian yang didapatkan serta didukung oleh beberapa hasil penelitian terdahulu maka dapat dikatakan bahwa penerapan sistem keselamatan kerja yang baik dalam perusahaan akan memberikan dampak yang positif terhadap perusahaan begitupun dengan karyawan karena karyawan merasa aman dalam mengerjakan tugas yang diberikan oleh perusahaan seperti yang diungkapkan oleh Suma'mur (2009 :104) yang mengartikan keselamatan kerja adalah rangkaian usaha untuk menciptakan suasana kerja yang aman dan tentram bagi para karyawan yang bekerja di perusahaan yang bersangkutan.

BAB V

PENUTUP

A. Kesimpulan

Penelitian ini bertujuan untuk mengetahui pengaruh penerapan program keselamatan dan kesehatan kerja terhadap produktivitas karyawan pada PT PP London Sumatra Indonesia Tbk Balombessie Kabupaten bulukumba. Berdasarkan uraian hasil penelitian dan pembahasan maka dapat ditarik kesimpulan dari penelitian adalah:

1. Penerapan program keselamatan dan kesehatan kerja berpengaruh secara simultan terhadap produktivitas karyawan pada PT PP London Sumatra Indonesia Tbk Balombessie Kabupaten Bulukumba maka hipotesis pertama diterima. Analisis data dengan menggunakan analisis linier berganda menghasilkan nilai F sebesar 58,760 ini menunjukkan persentase nilai yang sangat besar bagi produktivitas karyawan.
2. Dari hasil Uji t yang dilakukan pada hipotesis kedua dapat disimpulkan bahwa penerapan program keselamatan kerja berpengaruh secara positif dan signifikan terhadap produktivitas karyawan PT PP London Sumatra Indonesia Tbk Balombessie Kabupaten Bulukumba. Hasil pengolahan dan komputerisasi dengan menggunakan program spss versi 16 diperoleh t hitung > dari t tabel dan nilai signifikan lebih kecil dari 0,05 yang berarti terdapat pengaruh positif dan signifikan penerapan program keselamatan kerja terhadap produktivitas karyawan.

3. Dari hasil Uji t yang dilakukan pada hipotesis ketiga dapat disimpulkan bahwa kesehatan kerja berpengaruh secara positif dan signifikan terhadap produktivitas karyawan PT PP London Sumatra Indonesia Tbk Balombessie Kabupaten Bulukumba. Hasil pengolahan dan komputerisasi dengan menggunakan program spss versi 16 diperoleh t hitung > dari t tabel dan nilai signifikan lebih kecil dari 0,05 yang berarti terdapat pengaruh positif dan signifikan kesehatan kerja terhadap produktivitas karyawan.
4. Hasil dari penelitian ini menunjukkan bahwa penerapan program keselamatan kerja karyawan PT PP London Sumatra Indonesia Tbk Balombessie Kabupaten Bulukumba lebih dominan dibandingkan kesehatan kerja. Dilihat dari karyawan mengerti akan pentingnya sebuah keamanan dan kenyamanan dalam melaksanakan pekerjaan di dalam organisasi atau perusahaan, selain itu adanya jaminan keselamatan kerja yang diberikan kepada karyawan akan memberi dampak positif tidak hanya pada individu atau karyawan tetapi juga akan sangat berdampak pada perusahaan karena apabila karyawan selalu merasa aman dalam menjalankan pekerjaannya maka akan secara otomatis karyawan tersebut akan menjadi produktif.

B. Saran

Hasil penelitian ini menunjukkan bahwa penerapan program Keselamatan dan Kesehatan kerja berpengaruh secara simultan terhadap Produktivitas Karyawan pada PT PP London Sumatra Indonesia Tbk Balombessie Kabupaten Bulukumba. Secara persial penerapan keselamatan kerja berpengaruh positif

terhadap Produktivitas Karyawan, Kesehatan kerja berpengaruh positif dan signifikan terhadap Produktivitas karyawan dan secara persial yang berpengaruh paling dominan adalah Penerapan Program Keselamatan kerja. Sehingga penelitian ini memberikan saran:

1. Disarankan agar PT PP London Sumatra Indonesia Tbk mempertahankan penerapan keselamatan kerja yang telah di berlakukan dalam perusahaan. Sehingga karyawan akan tetap selalu merasa aman dan nyaman dalam menjalankan pekerjaannya demi kemajuan perusahaan.
2. Kesehatan kerja pada PT PP London Sumatra Indonesia Tbk sudah dikategorikan baik. Tetapi perlu di tingkatkan intensitasnya agar lebih baik lagi. Sehingga tingkat masalah penyakit dalam perusahaan mampu di minimalkan seminimal mungkin.
3. Karyawan diharapkan untuk selalu memperhatikan keselamatan dan kesehatan-nya dalam bekerja karena dalam hal keselamatan dan kesehatan masalah ini tidak hanya di titik beratkan pada perusahaan saja namun hal ini juga menjadi tanggung jawab karyawan. Sehingga diharapkan sinergitas antara perusahaan dan karyawan selalu berjalan baik.
4. Hasil penelitian dapat digunakan untuk pengembangan ilmu pengetahuan manajemen sumber daya manusia khususnya untuk keselamatan kerja, kesehatan kerja dan produktivitas karyawan, dan dapat dijadikan referensi bagi peneliti selanjutnya.

DAFTAR PUSTAKA

- A.A. Anwar Prabu Mangkunegara. *Manajemen Sumber Daya Manusia Perusahaan*. PT. Remaja Rosda Karya Bandung, 2011
- Cascio, W.F. *Managing Human Resources-Productivity, Quality of Work Life, Profits 8th Edition*. McGraw Hill, 2009
- Departemen Agama Republik Indonesia *Al-Qur'an Dan Terjemahannya*, Duta Ilmu: Surabaya, 2007
- Dessler, Gary. *Manajemen Sumber Daya Manusia*. Alih Bahasa Paramita Rahayu Edisi Kesepuluh. Jakarta: Prehalindo, 2003
- Ervianto, Wulfram I. *Manajemen Proyek konstruksi*. Yogyakarta: Andi Yogyakarta, 2005.
- Fathoni, Abdurrahmat. *Organisasi dan Manajemen Sumber Daya Manusia*. Jakarta: Rineka Cipta, 2006
- Gravel Sylvie, Jacques Rheume, dan Gabrielle Legendre. Strategies to Develop and Maintain Occupational Health And Safety, Measures in Small Bussines Employing Immigrant, Workers in Metropolitan Montreal. *Journal International of Workplace Health Management* Vol.4 No.2, 2011
- Handoko. *Manajemen Personalia dan Sumber daya Mannusia*, Yogyakarta, Haji Masagung, 2001
- Harianja, Marihot Tua Effendi. *Manajemen Sumber Daya Manusia*. Jakarta: Grasindo, 2005
- Hasibuan, malayu S.P. *Manajemen: Dasar, Pengertian, dan Masalah Edisi Revisi*, Jakarta : bumi aksara, 2009
- Hedianto, Bayu Ramdan Dkk. Pengaruh Keselamatan dan Kesehatan Kerja (K3) Terhadap Motivasi Kerja Karyawan Studi Pada Karyawan Bagian Drilling & Oilfield Services PT Elmusa Tbk Jakarta, *Jurnal Administrasi Bisnis* 2014
- Husni, lalu.. *Hukum Ketenagakerjaan Indonesia* Jakarta: PT Raja Grafindo persada, 2003
- Pengantar *Hukum dan Ketenagakerjaan Indonesia*. Edisi Revisi. *Cetakan Kelima*. Jakarta: Raja Grafindo Persada, 2005

- Hutasoit, Rani S. *Pengaruh pelaksanaan program keselamatan kesehatan kerja (K3) terhadap produktivitas kerja karyawan pada PT. Adhi Karya (persero) Tbk Divisi Aspal Mixing Plant (AMP) Kawasan Medan*, 2011
- Jackson, Randall, S Schuler dan Steve Wermer. *Pengelolaan Sumber Daya Manusia Edisi Kesepuluh*. Jakarta: Salemba Empat, 2011
- Kautsar, Indria Al, Dkk. Pengaruh Keselamatan dan Kesehatan Kerja Terhadap Kinerja Karyawan, *Jurnal Administrasi Bisnis* 2013
- Kusuma, Ibrahim Jati, Ismi Darmastuti. Pelaksanaan program Keselamatan dan Kesehatan Kerja Karyawan PT. Bitratex Industries Semarang, *Jurnal Studi manajemen & Organisasi* 2010
- Manulang, M. *Manajemen Sumber Daya Manusia*, BBPE, Yogyakarta. 2000
- Marihot, Tua Efendy. *Manajemen Sumber Daya Manusia, Pengadaan, Pengembangan, Pengkompensasian, dan Peningkatan Produktivitas Pegawai*. Jakarta: Grasindo, 2002
- Mathis, Robert L dan Jhon H Jackson. *Manajemen Sumber Daya Manusia*, Jakarta: PT Salemba Empat, 2002
- Moenir, H.A.S. *Pendekatan Manusia dan Organisasi Terhadap Pembinaan Kepegawaian*. Jakarta: Bumi Aksara, 2006
- Neni Luce. Pengaruh Gaji Pendidikan dan Jaminan Sosial Terhadap Produktivitas kerja Studi pada karyawan Bank BPD Jawa Tengah Cabang Semarang. *Jurnal Ilmu Manajemen* 2014
- Rivai, Veitzhal. *Manajemen Sumber Daya Manusia Untuk Perusahaan*. Jakarta: Murai Kencana, 2005
- Sari, Atika Puspita. *Pengaruh Pelaksanaan Program Keselamatan Kesehatan Kerja Terhadap Produktivitas Kerja Karyawan Engineering BP Tangguh, teluk Bintuni, Papua, FISIP UI*, 2012
- Setiawan, Indra Novri. Pengaruh keselamatan dan Kesehatan Kerja Terhadap Produktivitas Karyawan Pada Departemen jaringan PT PLN (persero) Area Surabaya Utara, *Jurnal Ilmu Manajemen*, 2013
- Sulistiyani, Ambar Teguh dan Rosidah. *Manajemen sumber Daya Manusia Konsep, Teori dan Pengembangan Dalam Konteks Organisasi Publik*, Yogyakarta: Graha Ilmu, 2009
- Simanjuntak, Payaman j. *Produktivitas Kerja Pengertian dan Ruang Lingkupnya*, prisma, Jakarta, 2003

- Sinungan, Muchdarsyah. *Produktivitas: Apa dan Bagaimana*, Edisi Kedua, Bumi Aksara, 2005
- Sugiyono, *Metode Penelitian Kualitatif Kuantitatif Kombinasi Mixed Methods. Cetakan Keempat*, Alfabeta: Bandung, 2013.
- Suhartini, Eka. *Islamic Human Resource Management*, Cetakan 1 Alauddin University Press, 2015
- Suma'mur. *Keselamatan Kerja dan Pencegahan Kecelakaan*, Jakarta: CV Haji Masagung, 2001
- Sutrisno, Edy. *Manajemen Sumber Daya Manusia*. Jakarta: Kencana , 2010
- Yunarsih, Tjutju. *Manajemen Sumber Daya Manusia*. Bandung : CV. Alfabeta, 2009
- Undang-Undang RI Nomor 1 Tahun 1970 Tentang *Keselamatan Kerja*
- Undang-Undang RI Nomor 13 Tahun 2003 Tentang *Ketenegakerjaan*
- Ukhisia, Bella Gloria, dkk analisis pengaruh keselamatan dan Kesehatan Kerja Terhadap Produktivitas Karyawan Dengan Metode Partial Least Squares, *Jurnal Teknologi Pertanian 2013*

L

A

M

P

I

R

A

N



UNIVERSITAS ISLAM NEGERI

ALAUDDIN

MAKASSAR

Kepada

Yth. Saudara/Saudari

Di-

Tempat

Dengan hormat,

Dalam rangka menyelesaikan skripsi peneliti program Strata Satu/S1 jurusan manajemen Fakultas Ekonomi dan Bisnis Islam, Universitas Islam Negeri Makassar, maka peneliti mempunyai kewajiban untuk melakukan penelitian. Sehubungan dengan penelitian yang sedang peneliti lakukan dalam rangka penulisan Skripsi, maka peneliti memohon kesediaan Saudara(i) menjadi responden penelitian yaitu dengan mengisi kuisisioner dan memilih jawaban pada kolom yang telah di sediakan.

Jawaban dari kuisisioner ini akan peneliti gunakan sebagai keperluan untuk menyusun skripsi yang berjudul, Pengaruh Keselamatan dan Kesehatan Kerja Terhadap Produktivitas karyawan Pada PT. PP. London Sumatra Indonesia, Tbk, Balombessie Kab. Bulukumba, maka untuk itu pengisian kuisisioner ini peneliti berharap agar di isi seobyektif mungkin.

Sebagaimana penelitian ilmiah, kerahasiaan identitas Saudara(i) dalam memberikan penilaian dijamin tidak akan membawa konsukuensi yang merugikan.

Atas kesediaan dan keikhlasannya dalam mengisi kuisisioner ini, saya mengucapkan banyak terimah kasih.

Makassar, Maret 2017

Peneliti,

Fajri Alim

Informasi Umum

Nama (boleh tidak di isi) :

Umur : () 18-28 () 29-39 () 40-49
() > 50

Jenis Kelamin : Laki-laki / Perempuan

Pendidikan Terakhir : () SD () SMP () SMA
() Diploma () S1 () Lain-lain

Petunjuk pengisian kuisioner

- 1) Mohon terlebih dahulu Saudara(i) membaca pertanyaan dengan cermat sebelum mengisinya
- 2) Beri tanda (**X**) yang menjadi jawaban pilihan bapak/Ibu disalah satu nomor yang tersedia
- 3) Keterangan Kolom
5= Sangat Setuju (SS)
4= Setuju (S)
3= Ragu-Ragu (RG)
2= Tidak Setuju (TS)
1= Sangat Tidak Setuju (STS)
- 4) Setiap pertanyaan hanya membutuhkan satu jawaban.

A. Produktivitas Karyawan

| NO | Pertanyaan | SS | S | RG | TS | STS |
|----|--|----|---|----|----|-----|
| | | 5 | 4 | 3 | 2 | 1 |
| 1 | Saya mengetahui karakteristik peralatan kerja di gunakan perusahaan | | | | | |
| 2 | Saya mengetahui fungsi peralatan kerja yang di gunakan di perusahaan | | | | | |
| 3 | Saya memahami mekanisme kerja peralatan kerja di perusahaan | | | | | |
| 4 | Saya mampu menggunakan peralatan kerja dengan efektif | | | | | |
| 5 | Saya mampu menyelesaikan pekerjaan saya dengan baik | | | | | |
| 6 | Pekerjaan yang saya tekuni dapat meningkatkan produktivitas kerja saya | | | | | |
| 7 | Saya selalu masuk kerja dengan tepat waktu | | | | | |
| 8 | Saya selalu teliti dalam melaksanakan pekerjaan saya | | | | | |
| 9 | Dengan program-program yang di sediakan perusahaan dapat meningkatkan produktivitas saya | | | | | |
| 10 | Saya patuh terhadap peraturan yang berlaku dalam ketentuan yang di tetapkan perusahaan | | | | | |

B. Keselamatan Kerja

| NO | Pertanyaan | SS | S | KS | TS | STS |
|----|--|----|---|----|----|-----|
| | | 5 | 4 | 3 | 2 | 1 |
| 1 | Perusahaan selalu menyediakan pelindung kerja seperti helm, sepatu boots, sarung tangan, masker, dll | | | | | |
| 2 | Semua peralatan kerja dalam kondisi baik dan layak pakai | | | | | |
| 3 | Pemilihan alat dan mesin sesuai dengan pekerjaan saya | | | | | |
| 4 | Semua bagian dari peralatan yang berbahaya telah di beri tanda | | | | | |
| 5 | Setiap karyawan yang bekerja berada dalam kondisi lingkungan kerja yang aman dan bersih | | | | | |
| 6 | Perusahaan melakukan pengawasan secara lebih intensif terhadap pelaksanaan pekerjaan saya | | | | | |
| 7 | Perusahaan memberikan pelatihan bagi setiap karyawan untuk bertindak dengan aman | | | | | |
| 8 | Perusahaan memberikan metode/ petunjuk kerja yang dapat mempermudah pekerjaan saya | | | | | |

C. Kesehatan Kerja

| NO | Pertanyaan | SS | S | KS | TS | STS |
|----|---|----|---|----|----|-----|
| | | 5 | 4 | 3 | 2 | 1 |
| 1 | Perusahaan menyediakan obat-obatan untuk pertolongan pertama apabila terjadi kecelakaan | | | | | |
| 2 | Perusahaan memberikan jaminan kesehatan kepada setiap karyawan | | | | | |
| 3 | Waktu yang di berikan untuk melakukan pekerjaan sudah sesuai dengan waktu yang telah ditetapkan oleh perusahaan | | | | | |
| 4 | Perusahaan memberikan pendidikan mengenai pentingnya kesehatan dalam menyelesaikan pekerjaan | | | | | |
| 5 | Melalui pendidikan/ pelatihan yang saya peroleh, saya dapat menjalankan tugas dan dapat memperbaiki kualitas kerja saya | | | | | |
| 6 | Setiap karyawan yang sakit akan dirujuk kerumah sakit yang telah ditentukan oleh | | | | | |

| | | | | | | |
|---|--|--|--|--|--|--|
| | perusahaan | | | | | |
| 7 | Perusahaan menciptakan komunikasi yang baik dengan semua karyawan | | | | | |
| 8 | Saya mampu menjalin hubungan yang kerja yang baik di tempat saya bekerja | | | | | |



UNIVERSITAS ISLAM NEGERI
ALAUDDIN
 M A K A S S A R

| | | | | | | | | | | | |
|-----|---|---|---|---|---|---|---|---|---|---|----|
| 80 | 5 | 5 | 5 | 5 | 5 | 5 | 4 | 4 | 4 | 4 | 46 |
| 81 | 5 | 5 | 5 | 5 | 5 | 5 | 4 | 5 | 5 | 5 | 49 |
| 82 | 5 | 5 | 5 | 5 | 5 | 5 | 4 | 5 | 4 | 5 | 48 |
| 83 | 5 | 5 | 5 | 5 | 5 | 5 | 4 | 5 | 5 | 5 | 49 |
| 84 | 5 | 5 | 5 | 5 | 5 | 5 | 4 | 5 | 5 | 5 | 49 |
| 85 | 4 | 5 | 4 | 5 | 5 | 5 | 4 | 4 | 4 | 5 | 45 |
| 86 | 5 | 5 | 5 | 4 | 5 | 5 | 5 | 5 | 4 | 4 | 47 |
| 87 | 4 | 5 | 5 | 5 | 5 | 5 | 4 | 5 | 5 | 5 | 48 |
| 88 | 5 | 4 | 5 | 5 | 5 | 5 | 4 | 5 | 5 | 5 | 48 |
| 89 | 5 | 5 | 4 | 4 | 4 | 5 | 5 | 5 | 5 | 5 | 47 |
| 90 | 4 | 4 | 4 | 4 | 5 | 5 | 4 | 5 | 5 | 4 | 44 |
| 91 | 5 | 5 | 4 | 5 | 4 | 4 | 4 | 5 | 5 | 5 | 46 |
| 92 | 5 | 5 | 5 | 5 | 4 | 4 | 4 | 4 | 4 | 4 | 44 |
| 93 | 4 | 4 | 5 | 5 | 4 | 4 | 5 | 5 | 5 | 5 | 46 |
| 94 | 5 | 5 | 4 | 4 | 4 | 4 | 4 | 4 | 5 | 5 | 44 |
| 95 | 4 | 4 | 4 | 4 | 5 | 5 | 4 | 4 | 5 | 5 | 44 |
| 96 | 5 | 5 | 5 | 4 | 4 | 4 | 4 | 4 | 4 | 4 | 43 |
| 97 | 5 | 5 | 4 | 4 | 4 | 4 | 4 | 4 | 4 | 4 | 42 |
| 98 | 5 | 5 | 5 | 5 | 4 | 4 | 4 | 4 | 4 | 4 | 44 |
| 99 | 5 | 5 | 4 | 4 | 4 | 4 | 4 | 4 | 5 | 4 | 43 |
| 100 | 5 | 5 | 5 | 4 | 4 | 4 | 4 | 5 | 4 | 5 | 45 |
| 101 | 5 | 5 | 4 | 5 | 5 | 4 | 5 | 4 | 5 | 4 | 46 |
| 102 | 5 | 5 | 5 | 5 | 4 | 4 | 5 | 4 | 5 | 4 | 46 |
| 103 | 5 | 5 | 4 | 4 | 4 | 4 | 5 | 4 | 5 | 4 | 44 |
| 104 | 4 | 4 | 5 | 5 | 5 | 4 | 4 | 4 | 5 | 4 | 44 |
| 105 | 4 | 4 | 4 | 4 | 4 | 5 | 4 | 5 | 4 | 5 | 43 |
| 106 | 4 | 4 | 5 | 5 | 5 | 4 | 4 | 4 | 4 | 4 | 43 |

| | | | | | | | | | | |
|-----|---|---|---|---|---|---|---|---|---|----|
| 80 | 5 | 5 | 5 | 5 | 5 | 5 | 5 | 5 | 5 | 40 |
| 81 | 5 | 5 | 5 | 5 | 5 | 5 | 5 | 5 | 5 | 40 |
| 82 | 5 | 5 | 5 | 5 | 5 | 5 | 5 | 5 | 5 | 40 |
| 83 | 5 | 5 | 5 | 5 | 5 | 5 | 5 | 5 | 5 | 40 |
| 84 | 5 | 5 | 5 | 5 | 5 | 5 | 5 | 5 | 5 | 40 |
| 85 | 5 | 5 | 5 | 5 | 5 | 5 | 5 | 5 | 5 | 40 |
| 86 | 5 | 5 | 5 | 5 | 5 | 5 | 5 | 5 | 5 | 40 |
| 87 | 5 | 5 | 5 | 5 | 5 | 5 | 5 | 5 | 5 | 40 |
| 88 | 5 | 5 | 5 | 5 | 5 | 5 | 5 | 5 | 5 | 40 |
| 89 | 5 | 5 | 5 | 5 | 5 | 5 | 5 | 5 | 5 | 40 |
| 90 | 4 | 4 | 5 | 5 | 5 | 4 | 4 | 4 | 4 | 35 |
| 91 | 4 | 4 | 5 | 5 | 5 | 5 | 4 | 4 | 4 | 36 |
| 92 | 4 | 4 | 4 | 5 | 5 | 5 | 5 | 4 | 4 | 36 |
| 93 | 5 | 5 | 4 | 4 | 5 | 4 | 4 | 4 | 4 | 35 |
| 94 | 4 | 4 | 4 | 4 | 4 | 4 | 4 | 4 | 4 | 32 |
| 95 | 5 | 5 | 4 | 4 | 4 | 4 | 5 | 4 | 4 | 35 |
| 96 | 4 | 4 | 4 | 4 | 5 | 5 | 4 | 4 | 4 | 34 |
| 97 | 4 | 4 | 4 | 5 | 5 | 4 | 5 | 4 | 4 | 35 |
| 98 | 4 | 4 | 4 | 4 | 5 | 5 | 4 | 4 | 4 | 34 |
| 99 | 4 | 4 | 4 | 5 | 4 | 5 | 5 | 5 | 5 | 36 |
| 100 | 4 | 4 | 4 | 4 | 4 | 5 | 5 | 4 | 4 | 34 |
| 101 | 4 | 4 | 4 | 5 | 5 | 4 | 4 | 4 | 4 | 34 |
| 102 | 4 | 4 | 4 | 4 | 4 | 4 | 4 | 5 | 4 | 33 |
| 103 | 4 | 4 | 5 | 5 | 5 | 4 | 3 | 3 | 3 | 33 |
| 104 | 4 | 4 | 5 | 5 | 4 | 4 | 4 | 4 | 4 | 34 |
| 105 | 4 | 4 | 5 | 5 | 5 | 4 | 5 | 4 | 4 | 36 |
| 106 | 5 | 5 | 5 | 4 | 4 | 4 | 5 | 4 | 4 | 36 |

| | | | | | | | | | | |
|-----|---|---|---|---|---|---|---|---|---|----|
| 80 | 5 | 5 | 5 | 5 | 5 | 5 | 5 | 5 | 5 | 40 |
| 81 | 5 | 4 | 5 | 5 | 5 | 5 | 5 | 5 | 5 | 39 |
| 82 | 5 | 5 | 5 | 5 | 5 | 5 | 5 | 5 | 5 | 40 |
| 83 | 5 | 5 | 4 | 4 | 5 | 5 | 5 | 5 | 5 | 38 |
| 84 | 5 | 5 | 5 | 5 | 4 | 4 | 5 | 5 | 5 | 38 |
| 85 | 5 | 5 | 5 | 4 | 4 | 5 | 5 | 5 | 5 | 38 |
| 86 | 5 | 4 | 4 | 5 | 5 | 5 | 4 | 4 | 4 | 36 |
| 87 | 5 | 5 | 5 | 4 | 4 | 5 | 5 | 5 | 5 | 38 |
| 88 | 5 | 5 | 5 | 5 | 5 | 5 | 5 | 5 | 5 | 40 |
| 89 | 5 | 5 | 5 | 4 | 5 | 4 | 5 | 5 | 5 | 38 |
| 90 | 4 | 4 | 4 | 4 | 4 | 5 | 5 | 5 | 5 | 35 |
| 91 | 4 | 4 | 4 | 5 | 4 | 4 | 5 | 5 | 5 | 35 |
| 92 | 4 | 4 | 4 | 4 | 5 | 5 | 5 | 5 | 5 | 36 |
| 93 | 4 | 4 | 4 | 4 | 4 | 4 | 5 | 4 | 4 | 33 |
| 94 | 4 | 4 | 4 | 4 | 5 | 5 | 4 | 4 | 4 | 34 |
| 95 | 4 | 4 | 4 | 5 | 4 | 5 | 5 | 5 | 5 | 36 |
| 96 | 4 | 4 | 4 | 4 | 4 | 5 | 5 | 4 | 4 | 34 |
| 97 | 4 | 4 | 5 | 4 | 5 | 5 | 4 | 5 | 4 | 36 |
| 98 | 4 | 4 | 4 | 4 | 5 | 5 | 4 | 4 | 4 | 34 |
| 99 | 4 | 5 | 5 | 5 | 5 | 4 | 4 | 4 | 4 | 36 |
| 100 | 5 | 5 | 5 | 4 | 5 | 5 | 5 | 5 | 5 | 39 |
| 101 | 4 | 4 | 5 | 4 | 5 | 5 | 4 | 4 | 4 | 35 |
| 102 | 5 | 5 | 5 | 4 | 4 | 4 | 5 | 4 | 4 | 36 |
| 103 | 4 | 4 | 5 | 4 | 4 | 5 | 4 | 5 | 5 | 35 |
| 104 | 4 | 4 | 4 | 4 | 4 | 5 | 5 | 5 | 5 | 35 |
| 105 | 4 | 4 | 4 | 5 | 5 | 4 | 4 | 4 | 4 | 34 |
| 106 | 4 | 4 | 4 | 4 | 4 | 5 | 4 | 4 | 4 | 33 |

| | | | | | | | | | | | |
|-----|---|---|---|---|---|---|---|---|---|---|----|
| 161 | 5 | 5 | 5 | 5 | 5 | 5 | 5 | 5 | 5 | 5 | 50 |
| 162 | 5 | 5 | 5 | 4 | 4 | 4 | 5 | 5 | 5 | 5 | 47 |
| 163 | 5 | 5 | 5 | 5 | 5 | 4 | 5 | 5 | 5 | 5 | 49 |
| 164 | 5 | 5 | 5 | 5 | 4 | 4 | 5 | 5 | 5 | 5 | 48 |
| 165 | 5 | 5 | 5 | 5 | 4 | 5 | 5 | 5 | 5 | 5 | 49 |
| 166 | 5 | 5 | 5 | 5 | 5 | 4 | 4 | 5 | 5 | 5 | 48 |
| 167 | 5 | 5 | 5 | 5 | 5 | 5 | 5 | 5 | 4 | 5 | 49 |
| 168 | 5 | 5 | 5 | 5 | 5 | 5 | 5 | 4 | 5 | 5 | 49 |
| 169 | 5 | 5 | 5 | 5 | 5 | 5 | 5 | 4 | 5 | 5 | 49 |
| 170 | 5 | 5 | 5 | 5 | 5 | 4 | 4 | 4 | 5 | 5 | 47 |
| 171 | 4 | 4 | 4 | 4 | 4 | 4 | 4 | 4 | 4 | 5 | 41 |
| 172 | 4 | 4 | 4 | 4 | 5 | 4 | 5 | 5 | 5 | 5 | 45 |
| 173 | 4 | 4 | 4 | 5 | 4 | 4 | 5 | 5 | 5 | 5 | 45 |
| 174 | 5 | 5 | 5 | 4 | 4 | 4 | 4 | 4 | 4 | 4 | 43 |
| 175 | 4 | 4 | 4 | 4 | 4 | 4 | 5 | 5 | 5 | 5 | 44 |
| 176 | 4 | 4 | 4 | 4 | 4 | 4 | 4 | 4 | 5 | 5 | 42 |
| 177 | 4 | 4 | 4 | 4 | 4 | 4 | 4 | 4 | 4 | 4 | 40 |
| 178 | 5 | 5 | 5 | 5 | 4 | 4 | 4 | 5 | 5 | 5 | 47 |
| 179 | 4 | 4 | 4 | 4 | 4 | 4 | 4 | 4 | 5 | 5 | 42 |
| 180 | 5 | 5 | 5 | 5 | 5 | 5 | 5 | 5 | 5 | 5 | 50 |
| 181 | 5 | 5 | 5 | 5 | 4 | 4 | 5 | 5 | 5 | 5 | 48 |
| 182 | 5 | 5 | 5 | 5 | 5 | 5 | 4 | 4 | 4 | 4 | 46 |
| 183 | 5 | 5 | 5 | 5 | 5 | 5 | 4 | 5 | 5 | 5 | 49 |
| 184 | 5 | 5 | 5 | 5 | 5 | 5 | 4 | 5 | 5 | 5 | 49 |
| 185 | 5 | 5 | 5 | 5 | 5 | 4 | 5 | 5 | 5 | 5 | 49 |
| 186 | 5 | 5 | 5 | 5 | 4 | 4 | 4 | 5 | 5 | 5 | 47 |
| 187 | 5 | 5 | 5 | 5 | 4 | 5 | 4 | 5 | 5 | 5 | 48 |

| | | | | | | | | | | |
|-----|---|---|---|---|---|---|---|---|---|----|
| 161 | 5 | 5 | 5 | 5 | 5 | 5 | 5 | 5 | 5 | 40 |
| 162 | 5 | 5 | 5 | 5 | 5 | 5 | 5 | 5 | 5 | 40 |
| 163 | 5 | 5 | 5 | 5 | 5 | 5 | 5 | 5 | 5 | 40 |
| 164 | 5 | 5 | 5 | 5 | 5 | 5 | 5 | 5 | 5 | 40 |
| 165 | 5 | 5 | 5 | 5 | 5 | 5 | 5 | 5 | 5 | 40 |
| 166 | 5 | 5 | 5 | 5 | 5 | 5 | 5 | 5 | 5 | 40 |
| 167 | 5 | 5 | 5 | 5 | 5 | 5 | 5 | 5 | 5 | 40 |
| 168 | 5 | 5 | 5 | 5 | 5 | 5 | 5 | 5 | 5 | 40 |
| 169 | 5 | 5 | 5 | 5 | 5 | 5 | 5 | 5 | 5 | 40 |
| 170 | 5 | 5 | 5 | 5 | 5 | 5 | 5 | 5 | 5 | 40 |
| 171 | 5 | 5 | 5 | 4 | 4 | 4 | 5 | 5 | 5 | 37 |
| 172 | 5 | 5 | 5 | 5 | 5 | 5 | 5 | 5 | 5 | 40 |
| 173 | 5 | 5 | 5 | 5 | 5 | 5 | 5 | 5 | 5 | 40 |
| 174 | 4 | 4 | 4 | 4 | 4 | 4 | 4 | 4 | 4 | 32 |
| 175 | 5 | 5 | 5 | 5 | 5 | 5 | 5 | 5 | 5 | 40 |
| 176 | 4 | 4 | 4 | 4 | 5 | 5 | 5 | 5 | 5 | 36 |
| 177 | 5 | 5 | 5 | 5 | 5 | 5 | 5 | 5 | 5 | 40 |
| 178 | 5 | 5 | 5 | 5 | 5 | 5 | 5 | 5 | 5 | 40 |
| 179 | 4 | 4 | 4 | 4 | 4 | 4 | 4 | 4 | 4 | 32 |
| 180 | 5 | 5 | 5 | 5 | 5 | 5 | 5 | 5 | 5 | 40 |
| 181 | 5 | 5 | 5 | 5 | 5 | 5 | 5 | 5 | 5 | 40 |
| 182 | 5 | 5 | 5 | 5 | 5 | 5 | 5 | 5 | 5 | 40 |
| 183 | 5 | 5 | 5 | 5 | 5 | 5 | 5 | 5 | 5 | 40 |
| 184 | 5 | 5 | 5 | 5 | 5 | 5 | 5 | 5 | 5 | 40 |
| 185 | 5 | 5 | 5 | 5 | 5 | 5 | 5 | 5 | 5 | 40 |
| 186 | 5 | 5 | 5 | 5 | 5 | 5 | 5 | 5 | 5 | 40 |
| 187 | 5 | 5 | 5 | 5 | 5 | 5 | 5 | 5 | 5 | 40 |

| | | | | | | | | | |
|-----|---|---|---|---|---|---|---|---|----|
| 161 | 5 | 5 | 5 | 4 | 4 | 5 | 4 | 5 | 37 |
| 162 | 5 | 5 | 4 | 5 | 4 | 5 | 5 | 5 | 38 |
| 163 | 5 | 5 | 5 | 5 | 4 | 5 | 4 | 5 | 38 |
| 164 | 5 | 5 | 5 | 5 | 4 | 4 | 4 | 5 | 37 |
| 165 | 5 | 4 | 4 | 4 | 5 | 5 | 5 | 5 | 37 |
| 166 | 5 | 5 | 4 | 4 | 5 | 5 | 5 | 5 | 38 |
| 167 | 5 | 5 | 4 | 4 | 4 | 5 | 5 | 5 | 37 |
| 168 | 5 | 5 | 5 | 4 | 4 | 5 | 5 | 5 | 38 |
| 169 | 5 | 5 | 4 | 4 | 5 | 4 | 5 | 5 | 37 |
| 170 | 5 | 5 | 5 | 5 | 5 | 5 | 4 | 5 | 39 |
| 171 | 5 | 5 | 4 | 5 | 4 | 4 | 5 | 5 | 37 |
| 172 | 5 | 5 | 5 | 5 | 4 | 5 | 5 | 5 | 39 |
| 173 | 5 | 5 | 5 | 5 | 4 | 4 | 5 | 5 | 38 |
| 174 | 5 | 4 | 5 | 4 | 4 | 5 | 5 | 5 | 37 |
| 175 | 4 | 4 | 5 | 5 | 5 | 5 | 5 | 5 | 38 |
| 176 | 4 | 4 | 5 | 5 | 5 | 5 | 5 | 5 | 38 |
| 177 | 4 | 4 | 5 | 5 | 4 | 4 | 4 | 4 | 34 |
| 178 | 4 | 4 | 4 | 5 | 5 | 4 | 4 | 4 | 34 |
| 179 | 5 | 5 | 5 | 5 | 4 | 4 | 5 | 5 | 38 |
| 180 | 4 | 4 | 5 | 4 | 4 | 5 | 4 | 4 | 34 |
| 181 | 4 | 4 | 4 | 5 | 5 | 4 | 4 | 4 | 34 |
| 182 | 5 | 5 | 5 | 4 | 4 | 5 | 5 | 5 | 38 |
| 183 | 5 | 5 | 5 | 4 | 4 | 5 | 4 | 5 | 37 |
| 184 | 5 | 4 | 4 | 5 | 4 | 5 | 5 | 5 | 37 |
| 185 | 4 | 5 | 4 | 5 | 4 | 5 | 4 | 5 | 36 |
| 186 | 5 | 5 | 5 | 5 | 5 | 5 | 5 | 5 | 40 |
| 187 | 5 | 4 | 4 | 5 | 5 | 4 | 5 | 5 | 37 |

| | | | | | | | | | | | |
|-----|---|---|---|---|---|---|---|---|---|---|----|
| 188 | 4 | 4 | 4 | 4 | 4 | 4 | 4 | 4 | 4 | 4 | 40 |
| 189 | 5 | 5 | 5 | 5 | 5 | 5 | 5 | 5 | 5 | 5 | 50 |
| 190 | 5 | 5 | 5 | 5 | 4 | 4 | 4 | 4 | 5 | 5 | 46 |
| 191 | 5 | 5 | 5 | 5 | 4 | 5 | 5 | 5 | 5 | 5 | 49 |
| 192 | 5 | 5 | 5 | 4 | 5 | 5 | 4 | 4 | 5 | 5 | 47 |
| 193 | 5 | 5 | 5 | 5 | 5 | 5 | 5 | 5 | 4 | 5 | 49 |
| 194 | 5 | 5 | 5 | 5 | 5 | 4 | 5 | 4 | 5 | 5 | 48 |
| 195 | 5 | 5 | 5 | 5 | 5 | 5 | 5 | 5 | 5 | 5 | 50 |
| 196 | 5 | 5 | 5 | 5 | 5 | 5 | 4 | 4 | 5 | 5 | 48 |
| 197 | 5 | 5 | 5 | 5 | 5 | 4 | 4 | 5 | 5 | 5 | 48 |
| 198 | 5 | 5 | 5 | 5 | 5 | 5 | 4 | 4 | 4 | 5 | 47 |
| 199 | 4 | 4 | 4 | 4 | 5 | 5 | 5 | 5 | 5 | 5 | 46 |
| 200 | 5 | 5 | 4 | 4 | 4 | 5 | 5 | 5 | 5 | 5 | 47 |
| 201 | 5 | 5 | 5 | 5 | 4 | 4 | 4 | 5 | 5 | 5 | 47 |
| 202 | 5 | 5 | 5 | 5 | 4 | 5 | 5 | 5 | 5 | 5 | 49 |
| 203 | 5 | 5 | 5 | 5 | 4 | 4 | 4 | 4 | 4 | 5 | 45 |
| 204 | 5 | 5 | 5 | 5 | 5 | 5 | 4 | 4 | 4 | 5 | 47 |
| 205 | 5 | 5 | 5 | 5 | 5 | 5 | 4 | 5 | 4 | 5 | 48 |
| 206 | 4 | 5 | 5 | 5 | 4 | 5 | 4 | 5 | 4 | 5 | 46 |
| 207 | 5 | 4 | 4 | 5 | 4 | 4 | 5 | 5 | 4 | 4 | 44 |

| | | | | | | | | | | |
|-----|---|---|---|---|---|---|---|---|---|----|
| 188 | 5 | 5 | 5 | 5 | 5 | 5 | 5 | 5 | 5 | 40 |
| 189 | 5 | 5 | 5 | 5 | 5 | 5 | 5 | 5 | 5 | 40 |
| 190 | 5 | 5 | 5 | 5 | 5 | 5 | 5 | 5 | 5 | 40 |
| 191 | 5 | 5 | 5 | 5 | 5 | 5 | 5 | 5 | 5 | 40 |
| 192 | 5 | 5 | 5 | 5 | 5 | 5 | 5 | 5 | 5 | 40 |
| 193 | 5 | 5 | 5 | 5 | 5 | 5 | 5 | 5 | 5 | 40 |
| 194 | 5 | 5 | 5 | 5 | 5 | 5 | 5 | 5 | 5 | 40 |
| 195 | 5 | 5 | 5 | 5 | 5 | 5 | 5 | 5 | 5 | 40 |
| 196 | 5 | 5 | 5 | 5 | 5 | 5 | 5 | 5 | 5 | 40 |
| 197 | 5 | 5 | 5 | 5 | 5 | 5 | 5 | 5 | 5 | 40 |
| 198 | 5 | 5 | 5 | 5 | 5 | 5 | 5 | 5 | 5 | 40 |
| 199 | 5 | 5 | 5 | 5 | 5 | 5 | 5 | 5 | 5 | 40 |
| 200 | 5 | 5 | 5 | 5 | 5 | 5 | 5 | 5 | 5 | 40 |
| 201 | 5 | 5 | 5 | 5 | 5 | 5 | 5 | 5 | 5 | 40 |
| 202 | 5 | 5 | 5 | 5 | 5 | 5 | 5 | 5 | 5 | 40 |
| 203 | 5 | 5 | 5 | 5 | 5 | 5 | 5 | 5 | 5 | 40 |
| 204 | 5 | 5 | 5 | 5 | 5 | 5 | 5 | 5 | 5 | 40 |
| 205 | 5 | 5 | 5 | 5 | 5 | 5 | 5 | 5 | 5 | 40 |
| 206 | 5 | 4 | 4 | 4 | 5 | 4 | 4 | 4 | 4 | 34 |
| 207 | 4 | 4 | 4 | 5 | 5 | 5 | 4 | 4 | 4 | 35 |

| | | | | | | | | | | |
|-----|---|---|---|---|---|---|---|---|---|----|
| 188 | 4 | 4 | 4 | 5 | 5 | 4 | 4 | 4 | 4 | 34 |
| 189 | 5 | 5 | 5 | 4 | 4 | 5 | 5 | 4 | 4 | 37 |
| 190 | 5 | 5 | 4 | 5 | 4 | 4 | 5 | 5 | 5 | 37 |
| 191 | 5 | 4 | 5 | 5 | 4 | 4 | 5 | 5 | 5 | 37 |
| 192 | 5 | 5 | 4 | 5 | 4 | 4 | 5 | 5 | 5 | 37 |
| 193 | 5 | 5 | 4 | 5 | 5 | 5 | 4 | 5 | 5 | 38 |
| 194 | 5 | 5 | 5 | 5 | 4 | 5 | 4 | 5 | 5 | 38 |
| 195 | 5 | 5 | 4 | 4 | 5 | 5 | 5 | 5 | 5 | 38 |
| 196 | 5 | 4 | 4 | 5 | 4 | 5 | 5 | 5 | 5 | 37 |
| 197 | 5 | 5 | 4 | 4 | 4 | 5 | 5 | 5 | 5 | 37 |
| 198 | 5 | 4 | 5 | 5 | 4 | 5 | 4 | 5 | 5 | 37 |
| 199 | 5 | 5 | 5 | 5 | 4 | 4 | 5 | 5 | 5 | 38 |
| 200 | 5 | 5 | 4 | 4 | 5 | 5 | 5 | 5 | 5 | 38 |
| 201 | 4 | 4 | 5 | 5 | 5 | 4 | 5 | 5 | 5 | 37 |
| 202 | 5 | 5 | 5 | 4 | 4 | 5 | 5 | 5 | 5 | 38 |
| 203 | 4 | 4 | 4 | 5 | 5 | 5 | 5 | 5 | 5 | 37 |
| 204 | 4 | 5 | 5 | 5 | 5 | 5 | 5 | 5 | 5 | 39 |
| 205 | 5 | 4 | 5 | 5 | 4 | 5 | 5 | 5 | 5 | 38 |
| 206 | 4 | 4 | 4 | 5 | 5 | 4 | 4 | 4 | 4 | 34 |
| 207 | 4 | 4 | 5 | 5 | 4 | 4 | 5 | 5 | 5 | 36 |

Lampiran Uji Validitas Keselamatan Kerja

Correlations

| | | X1_1 | X1_2 | X1_3 | X1_4 | X1_5 | X1_6 | X1_7 | X1_8 | TOTAL |
|------|---------------------|--------|--------|--------|--------|--------|--------|--------|--------|--------|
| X1_1 | Pearson Correlation | 1 | .876** | .662** | .356** | .287** | .356** | .580** | .626** | .776** |
| | Sig. (2-tailed) | | .000 | .000 | .000 | .000 | .000 | .000 | .000 | .000 |
| | N | 207 | 207 | 207 | 207 | 207 | 207 | 207 | 207 | 207 |
| X1_2 | Pearson Correlation | .876** | 1 | .713** | .497** | .288** | .422** | .567** | .638** | .822** |
| | Sig. (2-tailed) | .000 | | .000 | .000 | .000 | .000 | .000 | .000 | .000 |
| | N | 207 | 207 | 207 | 207 | 207 | 207 | 207 | 207 | 207 |
| X1_3 | Pearson Correlation | .662** | .713** | 1 | .640** | .300** | .351** | .530** | .525** | .780** |
| | Sig. (2-tailed) | .000 | .000 | | .000 | .000 | .000 | .000 | .000 | .000 |
| | N | 207 | 207 | 207 | 207 | 207 | 207 | 207 | 207 | 207 |
| X1_4 | Pearson Correlation | .356** | .497** | .640** | 1 | .587** | .507** | .469** | .536** | .765** |
| | Sig. (2-tailed) | .000 | .000 | .000 | | .000 | .000 | .000 | .000 | .000 |
| | N | 207 | 207 | 207 | 207 | 207 | 207 | 207 | 207 | 207 |
| X1_5 | Pearson Correlation | .287** | .288** | .300** | .587** | 1 | .587** | .285** | .355** | .611** |
| | Sig. (2-tailed) | .000 | .000 | .000 | .000 | | .000 | .000 | .000 | .000 |

| | | | | | | | | | | |
|-------|---------------------|--------|--------|--------|--------|--------|--------|--------|--------|--------|
| | N | 207 | 207 | 207 | 207 | 207 | 207 | 207 | 207 | 207 |
| X1_6 | Pearson Correlation | .356** | .422** | .351** | .507** | .587** | 1 | .469** | .605** | .716** |
| | Sig. (2-tailed) | .000 | .000 | .000 | .000 | .000 | | .000 | .000 | .000 |
| | N | 207 | 207 | 207 | 207 | 207 | 207 | 207 | 207 | 207 |
| X1_7 | Pearson Correlation | .580** | .567** | .530** | .469** | .285** | .469** | 1 | .692** | .756** |
| | Sig. (2-tailed) | .000 | .000 | .000 | .000 | .000 | .000 | | .000 | .000 |
| | N | 207 | 207 | 207 | 207 | 207 | 207 | 207 | 207 | 207 |
| X1_8 | Pearson Correlation | .626** | .638** | .525** | .536** | .355** | .605** | .692** | 1 | .826** |
| | Sig. (2-tailed) | .000 | .000 | .000 | .000 | .000 | .000 | .000 | | .000 |
| | N | 207 | 207 | 207 | 207 | 207 | 207 | 207 | 207 | 207 |
| TOTAL | Pearson Correlation | .776** | .822** | .780** | .765** | .611** | .716** | .756** | .826** | 1 |
| | Sig. (2-tailed) | .000 | .000 | .000 | .000 | .000 | .000 | .000 | .000 | |
| | N | 207 | 207 | 207 | 207 | 207 | 207 | 207 | 207 | 207 |

** . Correlation is significant at the 0.01 level (2-tailed).

Lampiran Uji Validitas Kesehatan Kerja

Correlations

| | | X2_1 | X2_2 | X2_3 | X2_4 | X2_5 | X2_6 | X2_7 | X2_8 | TOTAL |
|------|---------------------|--------|--------|--------|--------|--------|--------|--------|--------|--------|
| X2_1 | Pearson Correlation | 1 | .730** | .390** | .228** | .152* | .274** | .405** | .430** | .703** |
| | Sig. (2-tailed) | | .000 | .000 | .001 | .029 | .000 | .000 | .000 | .000 |
| | N | 207 | 207 | 207 | 207 | 207 | 207 | 207 | 207 | 207 |
| X2_2 | Pearson Correlation | .730** | 1 | .430** | .220** | .227** | .286** | .330** | .360** | .707** |
| | Sig. (2-tailed) | .000 | | .000 | .001 | .001 | .000 | .000 | .000 | .000 |
| | N | 207 | 207 | 207 | 207 | 207 | 207 | 207 | 207 | 207 |
| X2_3 | Pearson Correlation | .390** | .430** | 1 | .352** | .219** | .216** | .235** | .266** | .629** |
| | Sig. (2-tailed) | .000 | .000 | | .000 | .001 | .002 | .001 | .000 | .000 |
| | N | 207 | 207 | 207 | 207 | 207 | 207 | 207 | 207 | 207 |
| X2_4 | Pearson Correlation | .228** | .220** | .352** | 1 | .291** | .162* | .234** | .324** | .579** |
| | Sig. (2-tailed) | .001 | .001 | .000 | | .000 | .020 | .001 | .000 | .000 |
| | N | 207 | 207 | 207 | 207 | 207 | 207 | 207 | 207 | 207 |
| X2_5 | Pearson Correlation | .152* | .227** | .219** | .291** | 1 | .291** | .215** | .196** | .536** |
| | Sig. (2-tailed) | .029 | .001 | .001 | .000 | | .000 | .002 | .005 | .000 |
| | N | 207 | 207 | 207 | 207 | 207 | 207 | 207 | 207 | 207 |
| X2_6 | Pearson Correlation | .274** | .286** | .216** | .162* | .291** | 1 | .238** | .411** | .573** |
| | Sig. (2-tailed) | | | | | | | | | |
| | N | 207 | 207 | 207 | 207 | 207 | 207 | 207 | 207 | 207 |

| | | | | | | | | | | |
|-------|---------------------|--------|--------|--------|--------|--------|--------|--------|--------|--------|
| | Sig. (2-tailed) | .000 | .000 | .002 | .020 | .000 | | .001 | .000 | .000 |
| | N | 207 | 207 | 207 | 207 | 207 | 207 | 207 | 207 | 207 |
| X2_7 | Pearson Correlation | .405** | .330** | .235** | .234** | .215** | .238** | 1 | .455** | .611** |
| | Sig. (2-tailed) | .000 | .000 | .001 | .001 | .002 | .001 | | .000 | .000 |
| | N | 207 | 207 | 207 | 207 | 207 | 207 | 207 | 207 | 207 |
| X2_8 | Pearson Correlation | .430** | .360** | .266** | .324** | .196** | .411** | .455** | 1 | .673** |
| | Sig. (2-tailed) | .000 | .000 | .000 | .000 | .005 | .000 | .000 | | .000 |
| | N | 207 | 207 | 207 | 207 | 207 | 207 | 207 | 207 | 207 |
| TOTAL | Pearson Correlation | .703** | .707** | .629** | .579** | .536** | .573** | .611** | .673** | 1 |
| | Sig. (2-tailed) | .000 | .000 | .000 | .000 | .000 | .000 | .000 | .000 | |
| | N | 207 | 207 | 207 | 207 | 207 | 207 | 207 | 207 | 207 |

** . Correlation is significant at the 0.01 level (2-tailed).

* . Correlation is significant at the 0.05 level (2-tailed).

Lampiran Uji Validitas Produktivitas Karyawan

Correlations

| | Y.1 | Y.2 | T.3 | Y.4 | Y.5 | Y.6 | Y.7 | Y.8 | Y.9 | Y.10 | TOTAL |
|-------------------------|-----|--------|--------|--------|------|------|------|-------|--------|-------|--------|
| Y.1 Pearson Correlation | 1 | .725** | .399** | .269** | .081 | .050 | .063 | .178* | .195** | .172* | .541** |

| | | | | | | | | | | | | |
|-----|---------------------|--------|--------|--------|--------|--------|--------|--------|--------|--------|--------|--------|
| | Sig. (2-tailed) | | .000 | .000 | .000 | .249 | .478 | .369 | .010 | .005 | .013 | .000 |
| | N | 207 | 207 | 207 | 207 | 207 | 207 | 207 | 207 | 207 | 207 | 207 |
| Y.2 | Pearson Correlation | .725** | 1 | .500** | .275** | .083 | .053 | .063 | .101 | .086 | .092 | .514** |
| | Sig. (2-tailed) | .000 | | .000 | .000 | .232 | .449 | .364 | .146 | .218 | .188 | .000 |
| | N | 207 | 207 | 207 | 207 | 207 | 207 | 207 | 207 | 207 | 207 | 207 |
| Y.3 | Pearson Correlation | .399** | .500** | 1 | .575** | .179** | .055 | .079 | .224** | .050 | .267** | .600** |
| | Sig. (2-tailed) | .000 | .000 | | .000 | .010 | .433 | .260 | .001 | .476 | .000 | .000 |
| | N | 207 | 207 | 207 | 207 | 207 | 207 | 207 | 207 | 207 | 207 | 207 |
| Y.4 | Pearson Correlation | .269** | .275** | .575** | 1 | .321** | .141* | .084 | .195** | .092 | .277** | .603** |
| | Sig. (2-tailed) | .000 | .000 | .000 | | .000 | .043 | .227 | .005 | .187 | .000 | .000 |
| | N | 207 | 207 | 207 | 207 | 207 | 207 | 207 | 207 | 207 | 207 | 207 |
| Y.5 | Pearson Correlation | .081 | .083 | .179** | .321** | 1 | .452** | .217** | .133 | .110 | .078 | .534** |
| | Sig. (2-tailed) | .249 | .232 | .010 | .000 | | .000 | .002 | .055 | .114 | .264 | .000 |
| | N | 207 | 207 | 207 | 207 | 207 | 207 | 207 | 207 | 207 | 207 | 207 |
| Y.6 | Pearson Correlation | .050 | .053 | .055 | .141* | .452** | 1 | .306** | .169* | -.012 | .122 | .479** |
| | Sig. (2-tailed) | .478 | .449 | .433 | .043 | .000 | | .000 | .015 | .860 | .080 | .000 |
| | N | 207 | 207 | 207 | 207 | 207 | 207 | 207 | 207 | 207 | 207 | 207 |
| Y.7 | Pearson Correlation | .063 | .063 | .079 | .084 | .217** | .306** | 1 | .254** | .195** | .102 | .479** |
| | Sig. (2-tailed) | .369 | .364 | .260 | .227 | .002 | .000 | | .000 | .005 | .145 | .000 |

| | | | | | | | | | | | | |
|------|---------------------|--------|--------|--------|--------|--------|--------|--------|--------|--------|--------|--------|
| N | | 207 | 207 | 207 | 207 | 207 | 207 | 207 | 207 | 207 | 207 | 207 |
| Y.8 | Pearson Correlation | .178* | .101 | .224** | .195** | .133 | .169* | .254** | 1 | .304** | .447** | .572** |
| | Sig. (2-tailed) | .010 | .146 | .001 | .005 | .055 | .015 | .000 | | .000 | .000 | .000 |
| N | | 207 | 207 | 207 | 207 | 207 | 207 | 207 | 207 | 207 | 207 | 207 |
| Y.9 | Pearson Correlation | .195** | .086 | .050 | .092 | .110 | -.012 | .195** | .304** | 1 | .454** | .453** |
| | Sig. (2-tailed) | .005 | .218 | .476 | .187 | .114 | .860 | .005 | .000 | | .000 | .000 |
| N | | 207 | 207 | 207 | 207 | 207 | 207 | 207 | 207 | 207 | 207 | 207 |
| Y.10 | Pearson Correlation | .172* | .092 | .267** | .277** | .078 | .122 | .102 | .447** | .454** | 1 | .550** |
| | Sig. (2-tailed) | .013 | .188 | .000 | .000 | .264 | .080 | .145 | .000 | .000 | | .000 |
| N | | 207 | 207 | 207 | 207 | 207 | 207 | 207 | 207 | 207 | 207 | 207 |
| TOT | Pearson Correlation | .541** | .514** | .600** | .603** | .534** | .479** | .479** | .572** | .453** | .550** | 1 |
| AL | Sig. (2-tailed) | .000 | .000 | .000 | .000 | .000 | .000 | .000 | .000 | .000 | .000 | |
| N | | 207 | 207 | 207 | 207 | 207 | 207 | 207 | 207 | 207 | 207 | 207 |

** . Correlation is significant at the 0.01 level (2-tailed).

* . Correlation is significant at the 0.05 level (2-tailed).

Variables Entered/Removed^b

| Model | Variables Entered | Variables Removed | Method |
|-------|--|-------------------|--------|
| 1 | KESEHATAN_KERJA, KESELAMATAN_KERJA ^a | | Enter |

a. All requested variables entered.

b. Dependent Variable: PRODUKTIVITAS

Model Summary^b

| Model | R | R Square | Adjusted R Square | Std. Error of the Estimate | Durbin-Watson |
|-------|-------------------|----------|-------------------|----------------------------|---------------|
| 1 | .605 ^a | .366 | .359 | 1.867 | 1.939 |

a. Predictors: (Constant), KESEHATAN_KERJA, KESELAMATAN_KERJA

b. Dependent Variable: PRODUKTIVITAS

ANOVA^b

| Model | | Sum of Squares | Df | Mean Square | F | Sig. |
|-------|------------|----------------|-----|-------------|--------|-------------------|
| 1 | Regression | 409.455 | 2 | 204.727 | 58.760 | .000 ^a |
| | Residual | 710.758 | 204 | 3.484 | | |
| | Total | 1120.213 | 206 | | | |

a. Predictors: (Constant), KESEHATAN_KERJA, KESELAMATAN_KERJA

b. Dependent Variable: PRODUKTIVITAS

Coefficients^a

| Model | | Unstandardized Coefficients | | Standardized Coefficients | t | Sig. |
|-------|------------|-----------------------------|------------|---------------------------|-------|------|
| | | B | Std. Error | Beta | | |
| 1 | (Constant) | 18.651 | 2.663 | | 7.003 | .000 |

| | | | | | |
|-----------------------|------|------|------|-------|------|
| KESELAMATAN_KERJ A | .481 | .072 | .443 | 6.645 | .000 |
| KESEHATAN_KERJA | .257 | .073 | .234 | 3.514 | .001 |

Coefficients^a

| Model | | Collinearity Statistics | |
|-------|-------------------|-------------------------|-------|
| | | Tolerance | VIF |
| 1 | (Constant) | | |
| | KESELAMATAN_KERJA | .699 | 1.431 |
| | KESEHATAN_KERJA | .699 | 1.431 |

a. Dependent Variable: PRODUKTIVITAS

Collinearity Diagnostics^a

| Model | Dimensi | Eigenvalue | Condition Index | Variance Proportions | | |
|-------|---------|------------|-----------------|----------------------|-------------------|-----------------|
| | | | | (Constant) | KESELAMATAN_KERJA | KESEHATAN_KERJA |
| 1 | 1 | 2.997 | 1.000 | .00 | .00 | .00 |
| | 2 | .002 | 43.500 | .99 | .17 | .29 |
| | 3 | .001 | 46.585 | .01 | .83 | .71 |

a. Dependent Variable: PRODUKTIVITAS

Residuals Statistics^a

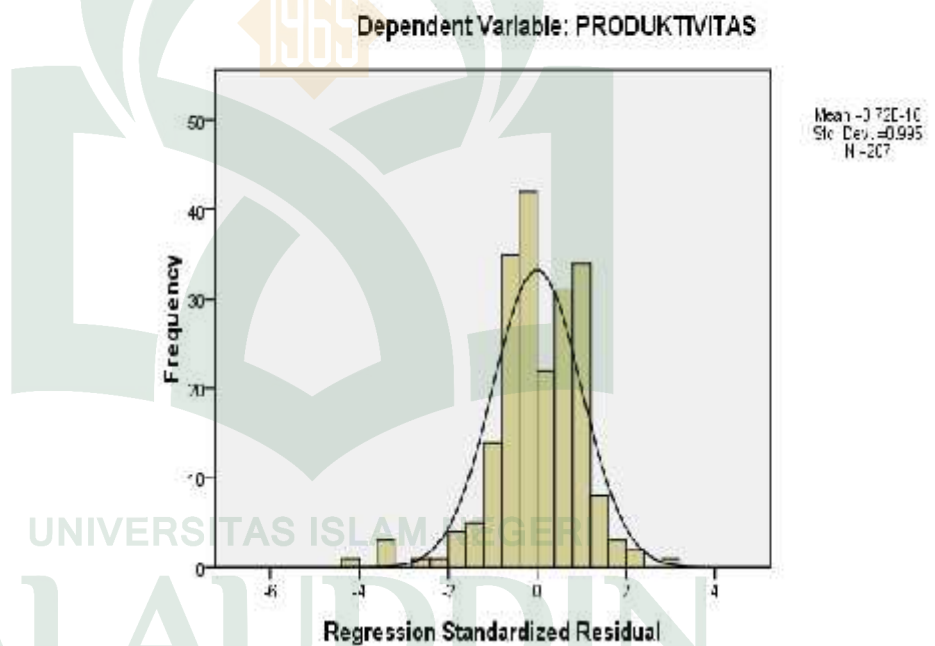
| | Minimum | Maximum | Mean | Std. Deviation | N |
|-----------------------------------|---------|---------|-------|----------------|-----|
| Predicted Value | 42.28 | 48.19 | 47.14 | 1.410 | 207 |
| Std. Predicted Value | -3.442 | .749 | .000 | 1.000 | 207 |
| Standard Error of Predicted Value | .143 | .552 | .210 | .079 | 207 |
| Adjusted Predicted Value | 41.90 | 48.26 | 47.14 | 1.416 | 207 |
| Residual | -8.191 | 5.717 | .000 | 1.857 | 207 |
| Std. Residual | -4.388 | 3.063 | .000 | .995 | 207 |
| Stud. Residual | -4.408 | 3.164 | .000 | 1.007 | 207 |

| | | | | | |
|-------------------------|--------|--------|-------|-------|-----|
| Deleted Residual | -8.264 | 6.099 | .000 | 1.903 | 207 |
| Stud. Deleted Residual | -4.622 | 3.236 | -.003 | 1.020 | 207 |
| Mahal. Distance | .206 | 17.023 | 1.990 | 2.817 | 207 |
| Cook's Distance | .000 | .315 | .008 | .033 | 207 |
| Centered Leverage Value | .001 | .083 | .010 | .014 | 207 |

a. Dependent Variable: PRODUKTIVITAS

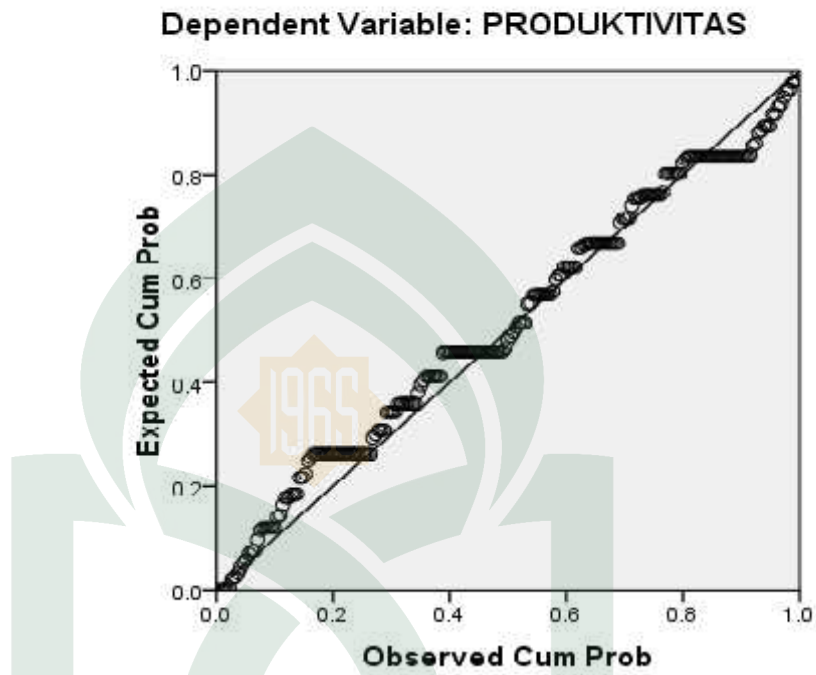
Charts

Histogram

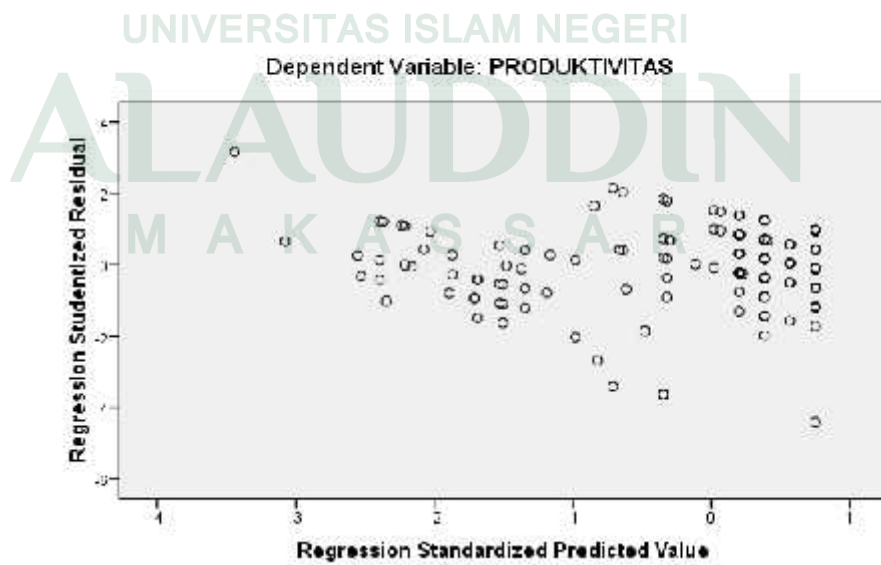


UNIVERSITAS ISLAM NEGERI
ALAUDDIN
MAKASSAR

Normal P-P Plot of Regression Standardized Residual



Scatterplot





UNIVERSITAS ISLAM NEGERI
ALAUDDIN
M A K A S S A R

Nomor : **1506** /EB.I/PP.00.9/2017
Lamp : -
Perihal : **Permohonan Izin Penelitian**

Samata, 10-2-2017

Kepada,

**Yth. Kepala UPT P2T BKPM
Prov. Sulawesi Selatan**

Di –
Tempat

Assalamu Alaikum Wr. Wb.

Dengan hormat disampaikan bahwa Mahasiswa Fakultas Ekonomi dan Bisnis Islam UIN Alauddin Makassar yang tersebut namanya dibawah ini:

Nama : **Fajri Alim**
NIM : 10600112111
Fakultas : Ekonomi dan Bisnis Islam
Jurusan : Manajemen
Semester : X (Sepuluh)
Alamat : Muhajerin 2

Bermaksud melakukan penelitian dalam rangka penyusunan skripsi sebagai salah satu syarat untuk memperoleh gelar sarjana. Adapun judul skripsinya “**Pengaruh Keselamatan dan Kesehatan Kerja terhadap Produktivitas Karyawan pada PT. PP London-Sumatra Indonesia Tbk Balombessie Kabupaten Bulukumba**”

Dengan Dosen Pembimbing: **1. Dr. Siradjuddin, SE., M.Si.**
2. Drs. Thamrin Logawali, MH.

Untuk maksud tersebut kami mengharapkan kiranya kepada mahasiswa yang bersangkutan dapat diberi izin melakukan penelitian di **PT. PP London -Sumatra Indonesia Tbk Balombessie**.
Demikian harapan kami dan terima kasih.

Wassalam
Dekan



Prof. Dr. H. Ambo Asse, M.Ag.
NIP. 19581022 198703 1 002



PEMERINTAH PROVINSI SULAWESI SELATAN
DINAS PENANAMAN MODAL DAN PELAYANAN TERPADU SATU PINTU
BIDANG PENYELENGGARAAN PELAYANAN PERIZINAN

Nomor : 1515/S.01P/P2T/02/2017
Lampiran :
Perihal : **Izin Penelitian**

KepadaYth.
Bupati Bulukumba

di-
Tempat

Berdasarkan surat Dekan Fak. Ekonomi dan Bisnis Islam UIN Alauddin Makassar Nomor : 1506/EB.I/PP.00.9/2017 tanggal 10 Februari 2017 perihal tersebut diatas, mahasiswa/peneliti dibawah ini:

N a m a : **FAJRI ALIM**
Nomor Pokok : 10600112111
Program Studi : Manajemen
Pekerjaan/Lembaga : Mahasiswa(S1)
Alamat : Jl. Muh. Yasin Limpo No. 36 Samata, Sungguminasa-Gowa

Bermaksud untuk melakukan penelitian di daerah/kantor saudara dalam rangka penyusunan Skripsi, dengan judul :

" PENGARUH KESELAMATAN DAN KESEHATAN KERJA TERHADAP PRODUKTIVITAS KARYAWAN PADA PT. PP LONDON SUMATERA INDONESIA TBK BALOMBESSIE KABUPATEN BULUKUMBA "

Yang akan dilaksanakan dari : Tgl. **17 Februari s/d 17 Maret 2017**

Sehubungan dengan hal tersebut diatas, pada prinsipnya kami **menyetujui** kegiatan dimaksud dengan ketentuan yang tertera di belakang surat izin penelitian.

Demikian Surat Keterangan ini diberikan agar dipergunakan sebagaimana mestinya.

Diterbitkan di Makassar
Pada tanggal : 16 Februari 2017

A.n. GUBERNUR SULAWESI SELATAN
KEPALA DINAS PENANAMAN MODAL DAN PELAYANAN TERPADU SATU
PINTU PROVINSI SULAWESI SELATAN

Selaku Administrator Pelayanan Perizinan Terpadu



A. M. YAMIN, SE., MS.
Pangkal Pembina Utama Madya
Nip : 19610513 199002 1 002

Tembusan Yth

1. Dekan Fak. Ekonomi dan Bisnis Islam UIN Alauddin Makassar di Makassar;
2. *Pertinggal.*



**PEMERINTAH KABUPATEN BULUKUMBA
BADAN PENELITIAN DAN PENGEMBANGAN DAERAH
(BALITBANGDA)**

Alamat : Jalan Durian Nomor 2 Bulukumba, Telp. (0413) 81102 Kode Pos 92511

Bulukumba, 20 Februari 2017

Nomor : 71/BALITBANGDA/LB/II/2016
Lampiran : -
Perihal : Izin Penelitian

Kepada
Yth. Manager PT.PP London Sumatera
Indonesia TBK Balombessie
Kabupaten Bulukumba
di-
Bulukumba

Berdasarkan Surat Kepala Dinas Penanaman Modal dan Pelayanan Terpadu Satu Pintu (Bidang Penyelenggaraan Pelayanan Perizinan) Provinsi Sulawesi Selatan Makassar Nomor:1515/S.01P/P2T/02/2016 tanggal 16 Februari 2017, Perihal Izin Penelitian maka yang tersebut di bawah ini :

Nama : **FAJRI ALIM**
Nomor Pokok : 10600112111
Program Studi : Manajemen
Alamat : Jl. H.M. Yasin Limpo No. 36 Samata Gowa

Bermaksud melakukan penelitian/pengambilan data di PT. PP Lonsum Indonesia TBK Balombessie Kabupaten Bulukumba dalam rangka Penyelesaian Tugas Akhir (Skripsi) dengan judul “ **PENGARUH KESELAMATAN DAN KESEHATAN KERJA TERHADAP PRODUKTIVITAS KARYAWAN PADA PT. PP LONDON SUMATERA INDONESIA TBK BALOMBESSIE KABUPATEN BULUKUMBA**” yang akan berlangsung pada tanggal 17 Februari s.d. 17 Maret 2017.

Sehubungan dengan hal tersebut di atas, pada prinsipnya kami mengizinkan yang bersangkutan untuk melaksanakan kegiatan tersebut dengan ketentuan sebagai berikut:

1. Mematuhi semua peraturan perundang-undangan yang berlaku dan mengindahkan adat istiadat yang berlaku pada masyarakat setempat;
2. Tidak mengganggu keamanan/ketertiban masyarakat setempat;
3. Penelitian/pengambilan data tidak menyimpang dari izin yang diberikan;
4. Melaporkan hasil pelaksanaan penelitian/pengambilan data serta menyerahkan 1 (satu) eksemplar hasilnya kepada Bupati Bulukumba Cq.Kepala Badan Penelitian dan Pengembangan Daerah Kab. Bulukumba;
5. Surat izin ini akan dicabut atau dianggap tidak berlaku apabila yang bersangkutan tidak memenuhi ketentuan sebagaimana tersebut di atas, atau sampai dengan batas waktu yang telah ditentukan kegiatan penelitian/pengumpulan data dimaksud belum selesai.

Demikian surat izin ini dibuat untuk dipergunakan sebagaimana mestinya.

An. Kepala Badan
Kabid Litbang

A. RAKHMAT SYARIEF, SE.
Pangkat : Pembina
NIP : 19640104 199312 1 002

Tembusan:

1. Bupati Bulukumba di Bulukumba (sebagai laporan);

RIWAYAT HIDUP



Fajri Alim adalah Nama penulis skripsi ini. Penulis dilahirkan pada tanggal 26 Maret 1994 di Desa Balangpesoang, Kecamatan Bulukumpa, Kabupaten Bulukumba, Sulawesi Selatan. Penulis merupakan anak pertama dari tiga bersaudara, buah cinta pasangan Arifai H. Mahmud dan Hj. Muliati Karim. Penulis menempuh pendidikan dimulai dari SD 189 Barugae, Kecamatan Bulukumpa, Kabupaten Bulukumba pada tahun 2000 dan lulus pada tahun 2006. Penulis melanjutkan pendidikan di SMP Negeri 1 Bulukumpa (sekarang SMPN 14 Bulukumba) dan lulus pada tahun 2009. Kemudian penulis melanjutkan pendidikan di kabupaten yang sama, yakni di SMA Negeri 1 Bulukumpa (sekarang SMAN 2 Bulukumba) dan lulus pada tahun 2012. Pada tahun 2012, penulis mengikuti seleksi penerimaan Mahasiswa Jalur UMM di Universitas Islam Negeri Alauddin Makassar dan diterima di Fakultas Ekonomi dan Bisnis Islam Jurusan Manajemen. Tahun 2017 penulis menyelesaikan studinya dengan diterimanya Skripsi yang berjudul *“Pengaruh Penerapan Program Keselamatan dan Kesehatan Kerja Karyawan pada PT PP London Sumatra Indonesia Tbk Balombessie Kabupaten Bulukumba”*.

Pengalaman organisasi penulis salah satunya adalah pengurus di Himpunan Mahasiswa Jurusan Manajemen Fakultas Ekonomi dan Bisnis Islam UIN Alauddin Makassar periode Tahun 2013-2014. Penulis juga pernah mengikuti Basic Training HMI (Himpunan Mahasiswa Islam) cabang Gowa Raya pada tahun 2013, penulis juga aktif pada organisasi pergerakan yaitu PPM SUL-SEL (Perhimpunan Pergerakan Mahasiswa Sulawesi Selatan) 2014-Sekarang, selain itu penulis juga aktif pada organisasi GENETIKA (Gerakan Muda Nasional Anti Narkotika) Kota Makassar pada tahun 2017-Sekarang.