

**PENGARUH KEPERILAKUAN MANAJER DAN GEJALA PSIKOLOGI TERHADAP
KINERJA MANAJERIAL DENGAN ANGGARAN PARTISIPATIF SEBAGAI
VARIABEL MODERATING
(Studi pada Perusahaan Manufaktur di Takalar)**



SKRIPSI

Diajukan untuk Memenuhi Salah Satu Syarat Memperoleh
Gelar Sarjana Ekonomi (SE) Jurusan Akuntansi
Pada Fakultas Ekonomi dan Bisnis Islam
UIN Alauddin Makassar

Oleh:

DEMI WAHDA
NIM. 10800113151

UNIVERSITAS ISLAM NEGERI ALAUDDIN MAKASSAR

FAKULTAS EKONOMI DAN BISNIS ISLAM

JURUSAN AKUNTANSI

T.A 2016/2017

PERNYATAAN KEASLIAN SKRIPSI

Mahasiswa yang bertanda tangan di bawah ini :

Nama : Demi Wahda
NIM : 10800113151
Tempat/Tgl. Lahir : Timbuseng, 08 Mei 1995
Jur/Prodi/Konsentrasi : Akuntansi
Fakultas/Program : Ekonomi & Bisnis Islam
Alamat : Takalar
Judul : Pengaruh Keperilakuan Manajer dan Gejala Psikologi terhadap Kinerja Manajerial dengan Anggaran Partisipatif sebagai Variabel Moderating (Studi pada Perusahaan Manufaktur di Takalar)

Menyatakan dengan sesungguhnya dan penuh kesadaran bahwa skripsi ini benar adalah hasil karya sendiri. Jika di kemudian hari terbukti bahwa ia merupakan duplikat, tiruan, plagiat, atau dibuat oleh orang lain, sebagian atau seluruhnya, maka skripsi dan gelar yang diperoleh karenanya batal demi hukum.

Gowa, Januari 2018
Penyusun,

DEMI WAHDA
10800113151



PENGESAHAN SKRIPSI

Skripsi berjudul **“Pengaruh Keperilakuan Manajer dan Gejala Psikologi terhadap Kinerja Manajerial dengan Anggaran Partisipatif sebagai Variabel Moderating**, NAMA: DEMI WAHDA, NIM: 10800113151, Mahasiswi jurusan Akuntansi pada Fakultas Ekonomi dan Bisnis Islam UIN Alauddin Makassar. Telah diuji dan dipertahankan dalam sidang Munaqasyah yang diselenggarakan pada tanggal 23 Januari 2018, bertepatan dengan 6 Jumadil Awal 1439 H, dan dinyatakan telah dapat diterima sebagai salah satu syarat untuk memperoleh gelar Sarjana Akuntansi pada Fakultas Ekonomi dan Bisnis Islam Jurusan Akuntansi.

Samata-Gowa, 23 Januari 2018
6 Jumadil Awal 1439 H

DEWAN PENGUJI

Ketua	: Prof. Dr. H. Ambo Asse, M.Ag.	(.....)
Sekretaris	: Prof. Dr. H. Muslimin Kara, M.Ag.	(.....)
Penguji I	: Jamaluddin M, SE., M.Si.	(.....)
Penguji II	: Drs. Urbanus Uma Leu, M.Ag.	(.....)
Pembimbing I	: Dr. M.Wahyuddin Abdullah, SE., M.Si., Ak., CA.	(.....)
Pembimbing II	: M. Akil Rahman, SE., M.Si.	(.....)

Diketahui Oleh:
Dekan Fakultas Ekonomi dan Bisnis Islam,
UIN Alauddin Makassar


Prof. Dr. H. Ambo Asse, M.Ag.
NIP. 19580221 198703 1 002

ABSTRAK

Nama: Demi Wahda

Nim: 10800113151

Judul: Pengaruh Keperilakuan Manajer dan Gejala Psikologi terhadap Kinerja Manajerial dengan Anggaran Partisipatif sebagai Variabel Moderating (Studi pada Prerusahaan Manufaktur di Kabupaten Takalar)

Penelitian ini bertujuan untuk menguji pengaruh keperilakuan manajer dan gejala psikologi terhadap kinerja manajerial dengan anggaran partisipatif sebagai variabel moderating. Penelitian ini merupakan penelitian kuantitatif dengan pendekatan deskriptif. Populasi dalam penelitian ini adalah 5 perusahaan manufaktur di Kabupaten Takalar. Teknik pengambilan sampel menggunakan metode *purposive sampling*. Sampel di dalam penelitian ini adalah Manajer tingkat atas dan manajer tingkat bawah beserta jajarannya yang memiliki peran dalam penyusunan anggaran dan masih aktif, adapun sampel dalam penelitian ini berjumlah 52 .

Data yang digunakan dalam penelitian merupakan data primer yang dikumpulkan melalui survei kuesioner secara langsung. Analisis data menggunakan analisis regresi linear berganda dan analisis regresi moderating dengan pendekatan nilai selisih mutlak. Analisis regresi linear berganda untuk hipotesis keperilakuan manajer dan gejala psikologi. Analisis regresi linear berganda dengan uji nilai selisih mutlak untuk hipotesis keperilakuan manajer dan gejala psikologi yang di moderasi oleh anggaran partisipatif.

Hasil penelitian dengan analisis regresi linear berganda menunjukkan bahwa keperilakuan manajer dan gejala psikologi berpengaruh positif terhadap anggaran partisipatif. Analisis variabel moderating dengan pendekatan nilai selisih mutlak menunjukkan bahwa anggaran partisipatif mampu memoderasi keperilakuan manajer terhadap kinerja manajerial..

Kata kunci: Keperilakuan Manajer, Gejala Psikologi, Kinerja manajer, Anggaran partisipatif

KATA PENGANTAR



Puji syukur penulis persembahkan keharibaan Allah Rabbul Alamin, zat yang menurut Al-Qur'an kepada yang tidak diragukan sedikitpun ajaran yang dikandungnya, yang senantiasa mencurahkan dan melimpahkan kasih sayang-Nya kepada hamba-Nya dan dengan hidayah-Nya jualah sehingga penulis dapat menyelesaikan skripsi ini. Salawat dan Salam kepada rasulullah Muhammad SAW. yang merupakan rahmatan Lil Alamin yang mengeluarkan manusia dari lumpur jahiliyah, menuju kepada peradaban yang Islami. Semoga jalan yang dirintis beliau tetap menjadi obor bagi perjalanan hidup manusia, sehingga ia selamat dunia akhirat.

Skripsi dengan judul **“Pengaruh Keperilakuan Manajer dan Gejala Psikologi terhadap Kinerja Manajerial dengan Anggaran Partisipatif sebagai Variabel Mederating (Studi pada Perusahaan Manufaktur di Kabupaten Takalar)”** penulis hadirkan sebagai salah satu prasyarat untuk menyelesaikan studi S1 dan memperoleh gelar Sarjana Akuntansi di Universitas Islam Negeri Alauddin Makassar.

Sejak awal terlintas dalam pikiran penulis akan adanya hambatan dan rintangan, namun dengan adanya bantuan moril maupun materil dari segenap pihak yang telah membantu memudahkan langkah penulis. Menyadari hal tersebut, maka penulis menyampaikan terimakasih yang sebesar-besarnya kepada segenap pihak yang telah membantu dalam penyelesaian skripsi ini.

Secara khusus penulis menyampaikan terimakasih kepada kedua orang tua tercinta ayahanda H Baharuddi dan Ibunda Hj Salmawati yang telah melahirkan,

mengasuh, membesarkan dan mendidik penulis sejak kecil dengan sepenuh hati dalam buaian kasih sayang kepada penulis.

Selain itu penulis juga mengucapkan terimakasih kepada berbagai pihak, diantaranya :

1. Bapak Prof. Dr. H.Musafir Pababbari, M.Si, selaku Rektor beserta Wakil Rektor I, II, III dan IV UIN Alauddin Makassar.
2. Bapak Prof. Dr. H. Ambo Asse., M.Ag selaku Dekan beserta Wakil Dekan I, II, dan III Fakultas Ekonomi dan Bisnis Islam UIN Alauddin Makassar.
3. Bapak Jamaluddin M, SE.,M.Si selaku Ketua Jurusan dan Penasihat Akademik yang selalu memberikan nasihatnya.
4. Bapak Dr. Wahyuddin Abdullah, SE, M.Si.,Ak sebagai pembimbing I dan Bapak M.Akil Rahman, SE.,M.Si selaku pembimbing II yang dengan ikhlas telah memberikan bimbingan dan petunjuk kepada penulis sampai selesainya skripsi ini.
5. Seluruh dosen Fakultas Ekonomi dan Bisnis Islam UIN Alauddin Makassar yang telah memberikan bekal ilmu dan pengetahuan yang bermanfaat.
6. Seluruh staf akademik, tata usaha, serta staf jurusan Akuntansi UIN Alauddin Makassar.
7. Seluruh pimpinan pada, PTPN Pabrik Gula Takaklar, PT Giwang Citra Laut, PT Tirta Mulia Abadi, PT Tirta Sukses Perkasa, PT Bumi Bakara Energi yang telah memberi izin kepada penulis untuk melakukan penelitian.
8. Rekan-rekan seperjuanganku angkatan 2013 terkhusus untuk Akuntansi C,terimakasih atas segala motivasi dan bantuannya selama penyelesaian skripsi ini serta telah menjadi teman yang hebat bagi penulis.

9. Seluruh mahasiswa jurusan akuntansi UIN Alauddin Makassar, kakak-kakak maupun adik-adik tercinta, terimakasih atas persaudaraannya serta berbagai dukungan dan motivasi yang diberikan.
10. Teman-teman KKN khususnya untuk teman posko di Desa Erelembang, Kecamatan Tombolo Pao, Kabupaten Gowa yang senantiasa memberikan semangat dalam penyelesaian skripsi ini.
11. Semua keluarga, teman-teman, dan berbagai pihak yang tidak dapat disebutkan satu per satu yang telah membantu penulis dengan ikhlas dalam banyak hal yang berhubungan dengan penyelesaian studi penulis.

Akhirnya dengan segala keterbukaan dan ketulusan, skripsi ini penulis persembahkan sebagai upaya maksimal dan memenuhi salah satu persyaratan untuk memperoleh gelar sarjana Akuntansi pada UIN Alauddin Makassar dan semoga skripsi yang penulis persembahkan ini bermanfaat adanya. Amin. Kesempurnaan hanyalah milik Allah dan kekurangan tentu datangnya dari penulis. Kiranya dengan semakin bertambahnya wawasan dan pengetahuan, kita semakin menyadari bahwa Allah adalah sumber segala sumber ilmu pengetahuan sehingga dapat menjadi manusia yang bertakwa kepada Allah Subhanahu Wa Ta'ala.

Penulis,

DEMI WAHDA
10800113151

DAFTAR ISI

JUDUL	i
KATA PENGANTAR	ii
DAFTAR ISI	v
DAFTAR TABEL	vii
DAFTAR GAMBAR	ix
ABSTRAK	x
BAB I : PENDAHULUAN	
A. Latar Belakang Masalah	1
B. Rumusan Masalah	8
C. Tujuan dan Manfaat Penelitian	9
BAB II : TINJAUAN TEORETIS	
A. Teori Stewardship	11
B. Teori Sikap dan Perilaku	12
C. Akuntansi Keperilakuan	13
D. Gejala Psikologi	16
E. Kinerja Manajerial	17
F. Anggaran Partisipatif.....	19
G. Keperilakuan Manajer terhadap Kinerja Manajerial	21
H. Gejala Psikologi Terhadap Kinerja Manajerial	22
I. Keperilakuan Manajer terhadap Kinerja Manajerial dengan Anggaran Partisipasi sebagai Pemoderasi	22
J. Gejala Psikologi terhadap Kinerja Manajerial dengan Anggaran Partisipasi sebagai Pemoderasi	23
K. Penelitian Terdahulu	24
BAB III : METODOLOGI PENELITIAN	
A. Jenis dan Lokasi Penelitian	30
B. Populasi dan Sampel	31
C. Jenis dan Sumber Data	32

	D. Metode Pengumpulan Data	32
	E. Instrumen Penelitian.....	32
	F. Metode dan Analisis Data	33
	G. Variabel Penelitian	40
BAB IV	: HASIL PENELITIAN DAN PEMBAHASAN	
	A. Gambaran Umum Objek Penelitian	44
	B. Gambaran Responden	47
	C. Analisis Deskriptif	50
	D. Hasil Uji Kualitas Data	57
	E. Hasil Uji Asumsi Klasik	60
	F. Hasil Uji Hipotesis	65
	G. Pembahasan.....	73
BAB V	: PENUTUP	
	A. Kesimpulan	77
	B. Keterbatasan Penelitian.....	78
	C. Implikasi Penelitian.....	78

DAFTAR PUSTAKA.

LAMPIRAN

DAFTAR RIWAYAT HIDUP

DAFTAR TABEL

Tabel 2.1 : Penelitian Terdahulu	25
Tabel 4.1 : Data Distribusi Kuesioner	47
Tabel 4.2 : Data Kuesioner	48
Tabel 4.3 : Karakteristik Responden Berdasarkan Jenis Kelamin	48
Tabel 4.4 : Karakteristik Responden Berdasarkan Jenis Usia.....	49
Tabel 4.5 : Karakteristik Responden Berdasarkan Lama Bekerja	49
Tabel 4.6 : Karakteristik Responden Berdasarkan Rencana Kerja Anggaran	50
Tabel 4.7 : Hasil Analisis Deskriptif.....	51
Tabel 4.8 : DeskripsiItem Pernyataan Variabel Keperilakuan Manajer	53
Tabel 4.9 : DeskripsiItem Pernyataan Variabel Gejala Psikologi.....	54
Tabel 4.10 : DeskripsiItem Pernyataan Variabel Kinerja Manajerial	55
Tabel 4.11: DeskripsiItem Pernyataan Variabel Anggaran Partisipatif	56
Tabel 4.12 : Hasil Uji Validitas.....	58
Tabel 4.13 : Hasil Uji Realibilitas.....	59
Tabel 4.14 : Hasil Uji Normalitas - One Sample Kolmogorov-Smirnov.....	61
Tabel 4.15 : Hasil Uji Multikoleniaritas	63
Tabel 4.16 : Hasil Uji Heteroskedastisitas – Uji Glejser	65
Tabel 4.17 : Hasil Uji Koefisien Determinasi	66
Tabel 4.18 : Hasil Uji F – Uji Simultan	67
Tabel 4.19 : Hasil Uji T - Parsial	67

Tabel 4.20 : Hasil Uji Koefisien Determinasi.....	70
Tabel 4.21 : Hasil Uji F – Uji Simultan	71
Tabel 4.22 : Hasil Uji T - Parsial	72

DAFTAR GAMBAR

Gambar 2.1 : Kerangka Pikir	27
Gambar 4.1 : Histogram.....	61
Gambar 4.2 : Hasil Uji Normalitas – <i>Normal Probability Plot</i>	62
Gambar 4.3 : Hasil Heteroskedastisitas – Grafik Scatterplot.....	64

BAB 1

PENDAHULUAN

A. Latar Belakang

Profesi akuntan memiliki peranan yang cukup penting dalam sebuah perusahaan, akuntansi biasanya hanya terpusat pada pelaporan informasi keuangan (Ardiyansah, 2009). Pada beberapa dekade terakhir para manajer dan akuntan profesional mulai mengetahui kebutuhan akan tambahan informasi ekonomi yang dihasilkan oleh sistem akuntansi dimana Problematika karyawan seringkali memberikan konsekuensi psikologis yang berat bagi seseorang. maka berdasarkan kondisi ini adalah wajar jika akuntansi memasukkan dimensi-dimensi berperilaku dari berbagai pihak. Ilmu berperilaku memfokuskan kepada penjelasan dan prediksi mengenai perilaku manusia (Ikhsan dan Ishak, 2005).

Definisi akuntansi berperilaku adalah suatu studi tentang perilaku akuntan atau nonakuntan yang dipengaruhi oleh fungsi fungsi akuntansi dan pelaporan (Hidayati, 2002). Dimensi berperilaku dan rasa percaya diri, serta merasakan keadilan dari organisasi dimana manusia dan sistem akuntansi itu berada dan diakui keberadaannya. Keberhasilan sistem informasi tidak lepas dari perilaku manusianya. Dimana perilaku manusia mempengaruhi motivasi, produktivitas, pengambilan keputusan, kepuasan kerja dan kerja sama. akuntansi berperilaku menyediakan suatu kerangka yang disusun berdasarkan teknik yang bertujuan, untuk memahami dan mengukur dampak proses bisnis terhadap orang-orang dan kinerja perusahaan, untuk mengukur dan melaporkan perilaku serta pendapat yang relevan terhadap perencanaan strategis, dan untuk mempengaruhi pendapat dan perilaku guna memastikan keberhasilan implementasi kebijakan perusahaan.

Perkembangan perusahaan tidak lepas dari perilaku karyawannya (Putri, 2000). Dimana Kebutuhan akuntansi dan pentingnya peranan manusia dalam bidang akuntansi maka diadopsi bidang-bidang ilmu lainnya, seperti ilmu psikologi dan social, dimana karyawan merasakan keadilan, percaya diri dan kecerdasan emosi pada organisasinya (Hidayati, 2003). Perilaku organisasi ini mendasar pada analisis terhadap manusia yang ditujukan bagi kemanfaatan orang. Perilaku organisasi sebagai pemahaman, prediksi dan manajemen perilaku manusia dalam organisasi. Ilmu keperilakuan adalah untuk memahami, menjelaskan, dan memprediksi perilaku manusia sampai pada generalisasi yang ditetapkan mengenai perilaku manusia yang didukung oleh empiris yang dikumpulkan secara impersonal melalui prosedur yang terbuka, baik untuk peninjauan maupun replikasi dan dapat diverifikasi oleh ilmuwan lainnya yang tertarik.

Perilaku dan psikologis manajer salah satunya dapat dilihat pada proses pengusunan anggaran dimana dalam hal ini melibatkan para manajer. Partisipatif anggaran merupakan salah satu penyusunan anggaran dengan melibatkan pihak-pihak perusahaan. Partisipasi anggaran melibatkan para manajer baik dengan adanya keterlibatan manajer tingkat bawah dalam proses penyusunan anggaran, kemungkinan besar anggaran yang mereka inginkan akan terealisasi anggaran partisipatif merupakan salah satu penyusunan anggaran dengan melibatkan pihak-pihak perusahaan. Isu partisipatif anggaran ditingkat manajer dapat meningkatkan kinerja mereka, Peningkatan partisipasi pada anggaran dengan rasa keadilan, percaya diri, dan kecerdasan emosi meningkatkan komitmen manajer untuk mencapai tujuan anggaran yang secara psikologis dapat meningkatkan kinerja manajer (Wentzel, 2002). Secara syar'i, berlaku adil tertuang dalam Al-Quran, dimana difirmankan bahwa:

غِيٍّ وَالْمُنْكَرَ الْفَحْشَاءِ عَنْ وَيَنْهَى الْقُرْبَى ذِي وَإِتْيَايَ وَالْإِحْسَانَ بِالْعَدْلِ يَا مُرَّةَ اللَّهُ إِنَّ ﴿٩٠﴾ تَذَكَّرُونَ لَعَلَّكُمْ يَعِظُكُمْ وَاللَّهُ

Terjemahnya:

“*Sesungguhnya Allah menyuruh (kamu) Berlaku adil dan berbuat kebajikan, memberi kepada kaum kerabat, dan Allah melarang dari perbuatan keji, kemungkaran dan permusuhan. Dia memberi pengajaran kepadamu agar kamu dapat mengambil pelajaran.*” (QS An-Nahl ayat 90).

Ketika seseorang merasa bahwa sebuah keputusan didasarkan pada proses yang adil, percaya diri dan berfikir positif maka mereka akan lebih berkomitmen dalam pencapaian tujuan, karena segala sesuatu akan mengarahkan ke pikiran mereka ketika mereka merasa adil dan percaya diri atas apa yang sudah dikerjakan. Oleh karenanya, akuntan manajemen harus memahami aspek keperilakuan dalam proses penyusunan anggaran agar tercipta anggaran yang tidak merugikan perusahaan. Konsekuensi yang bersifat disfungsi dapat terjadi dalam proses penyusunan anggaran ini, seperti distrust, resistance, internal conflict dan perilaku lainnya (Ikhsan dan Ishak, 2005). Dimana perilaku disfungsi adalah perilaku individu yang pada dasarnya bertentangan dengan tujuan organisasi.

Proses penyusunan anggaran di suatu organisasi melibatkan seluruh anggota yang ada dalam komite anggaran tersebut. Partisipasi anggaran sebagai variabel independen yang dipergunakan dalam penelitian ini adalah suatu proses dimana manajemen tingkat bawah diberi kesempatan untuk terlibat, mempunyai pengaruh pada proses pembuatan anggaran (Ompusunggu dan Bawomo, 2007). Ketika seseorang merasa bahwa sebuah keputusan didasarkan pada proses yang adil, maka mereka akan lebih berkomitmen dalam pencapaian tujuan, karena segala sesuatu akan mengarahkan ke pikiran mereka ketika mereka merasa. Organisasi sangat tergantung pada kinerja individu yang ada didalamnya berbagai upaya meningkatkan

produktivitas perusahaan harus dimulai dari perbaikan produktivitas karyawan. oleh karena itu pemahaman tentang perilaku dan tanggung jawab atas apa yang telah diamanahkan kepada individu karyawan agar terhindar dari perilaku disfungsional. Begitu pula dalam agama menyalagunakan tanggung jawab tertuang dalam Al-Quran.

يَتَأَيُّهَا الَّذِينَ ءَامَنُوا لَا تَخُونُوا اللَّهَ وَالرَّسُولَ وَتَخُونُوا أَمْنَتِكُمْ وَأَنْتُمْ تَعْلَمُونَ



Terjemahnya:

“Hai orang-orang yang beriman, janganlah kamu mengkhianati Allah dan Rasul (Muhammad) dan (juga) janganlah kamu mengkhianati amanat-amanat yang dipercayakan kepadamu, sedang kamu mengetahui. QS Al-Anfal: 27

Secara khusus partisipasi lebih seorang manajer dalam keikutsertaan selama proses penyusunan anggaran menumbuhkan rasa keadilan yang lebih tinggi, agar individu tidak mengkhianati kepercayaan yang dipercayakan kepada karyawan dan meningkatkan pula komitmen manajer pada tujuan dari penganggaran yang selanjutnya dapat meningkatkan kinerja manajer yang terlibat tersebut (Sartjito, 2005). Karenanya ketika seseorang diberi kesempatan untuk berpartisipasi dalam proses penyusunan anggaran. Seseorang akan merasa percaya bahwa pendapat mereka merupakan alat untuk mencapai hasil dari tujuan penyusunan anggaran tersebut, serta meningkatkan persepsi dan rasa percaya diri untuk pencapaian tujuan anggaran.

Para manajer sering kali merasakan gangguan psikologi dapat dilihat dari kurangnya percaya diri karena merasa tidak dibutuhkan dan merasa tidak adil antara dirinya dengan karyawan yang lain maka sulit untuk berfikir positif. Musyarofah (1999) menyatakan bahwa partisipasi anggaran akan memunculkan atau menumbuhkan persepsian keadilan kepada seluruh anggota yang terlibat dalam

partisipasi anggaran tersebut. Teori keadilan menyatakan bahwa individu mendefinisikan keadilan tidak hanya menurut outcome yang diterima tetapi juga menurut prosedur yang digunakan untuk menentukan outcome seseorang yang disebut dengan keadilan procedural.

Anggaran partisipatif menimbulkan komitmen organisasi yang lebih besar dengan komitmen terdapat upaya untuk mencapai target anggaran yang telah disepakati bersama karena dengan partisipasi terjadi proses negosiasi di antara manajer untuk mencapai tujuan organisasi sehingga mendorong manajer ikut bertanggung jawab dalam pencapaian anggaran secara efektif dan efisien sehingga meningkatkan kinerja manajerial. Anggaran partisipatif juga akan meningkatkan informasi yang relevan dengan pekerjaan (job relevant information), anggaran partisipatif menciptakan lingkungan yang mendorong perolehan dan penggunaan job relevant information. Dalam konteks penganggaran, Brownell (1982) dalam Browell (2005) menjelaskan bahwa partisipasi merupakan suatu proses yang melibatkan individu-individu secara langsung di dalamnya dan mempunyai pengaruh terhadap penyusunan tujuan anggaran yang prestasinya akan dinilai dan kemungkinan akan dihargai atas dasar pencapaian tujuan anggaran mereka.

Tujuan anggaran berpengaruh secara serempak terhadap perilaku, sikap dan kinerja aparat (Munawar dan Nurkholis, 2006). Bila karyawan dapat berfikir positif dijamin dengan berlaku adil, mereka cenderung menjadi lebih percaya diri atas apa yang dikerjakannya. Peran merupakan kesempatan bagi manajer untuk ikut bertanggung jawab akan kegiatan pencapaian sasaran yang ditetapkan dalam anggaran. Rahayu (1999) mengungkapkan pendapatnya bahwa dengan berpartisipasi dalam

perancangan anggaran, manajer merasa tidak sekedar terlibat dalam kerja, sehingga diharapkan akan mendorong moral kerja dan inisiatif para manajer.

Berpartisipasi dalam perancangan anggaran, manajer merasa tidak sekedar terlibat dalam kerja, sehingga diharapkan akan mendorong moral kerja dan inisiatif para manajer (Rahayu, 1999). Rejeki (2012) Moral kerja merupakan kepuasan seseorang terhadap pekerjaan, atasan, dan rekan kerjanya, sedangkan inisiatif merupakan ide, pendapat dan informasi para manajer yang bersifat penuh rencana. Maka untuk menghasilkan sebuah anggaran yang baik, manajer membutuhkan kemampuan untuk memprediksi masa depan dengan mempertimbangkan berbagai faktor lingkungan, perilaku dan gejala psikologis dalam penyusunan anggaran (Nouri dan Parker, 1996).

Meskipun demikian, partisipasi anggaran bukan tanpa permasalahan. Partisipasi memungkinkan terjadinya perilaku disfungsional, misalnya dengan menciptakan senjangan anggaran (*Budgetary slack*) (Darlis, 2002). Jika bawahan merasa bahwa kinerja mereka dinilai berdasarkan tingkat pencapaian anggaran, maka untuk memudahkan pencapaian target anggaran yang telah ditetapkan, mereka tidak memberikan informasi yang mereka miliki pada saat perencanaan anggaran. Kadang kala manajer tidak percaya diri dan merasa ada ketidakadilan pada organisasi yang mempengaruhi psikologis manajer antara partisipasi dan kinerja manajerial (Musyarofah, 1999). Menemukan bahwa partisipasi yang tinggi dalam penyusunan anggaran meningkatkan kinerja manajerial.

Hal lain yang penting untuk dipahami tentang penganggaran partisipatif adalah bahwa partisipasi dalam proses pembuatan anggaran dikatakan oleh banyak pihak sebagai obat untuk memenuhi kebutuhan martabat dan aktualisasi diri dari

anggota organisasi (Fahrianta dan Imam Gozali, 2002). Dengan kata lain, pekerja dan manajer level bawah dan menengah dalam keputusan yang menghasilkan penentuan tujuan operasional dan tatanan kinerja. Ini digunakan baik sebagai mekanisme untuk memberitahukan manajer level menengah dan bawah tentang apa yang ingin dicapai oleh manajemen puncak dan sebagai alat untuk mengontrol pengeluaran orang dan memotivasi kinerja yang optimum.

Peneliti ingin mengukur tingkat pengaruh perilaku dan gejala psikologi terhadap kinerja manajer yang memberikan peluang untuk dilakukannya penelitian lebih lanjut pada variabel tersebut ditambah dengan melakukan penelitian terhadap partisipasi anggaran sebagai pemoderasi. Penelitian ini dilakukan di Takalar karena adanya penurunan kinerja dan beberapa perusahaan yang masuk daftar merah. Melalui pra penelitian yang dilakukan dengan wawancara dan survey lokasi dan membaca beberapa situs online ada beberapa perusahaan yang masih terkendala dengan pencapaian tujuan organisasi hal ini diketahui dari hasil wawancara narasumber ibu Kamma, selaku kepala bidang salah satu perusahaan manufaktur di Takalar yang mengemukakan pendapatnya bahwa belakangan ini kinerja karyawan menurun karena adanya tuntutan kepada karyawan yang diwajibkan untuk mencapai tujuan organisasinya yang mana dalam hal ini belum tentu dapat dicapai oleh setiap karyawan.

Berdasarkan masalah-masalah yang ditemui dalam pra penelitian hal ini dicantumkan oleh salah satu situs online RAKYATKU.COM, MAKASSAR melalui wawancara yang dilakukan Mulyadi Abdullah dengan bapak A Hasbi Nur selaku kepala badan lingkungan hidup daerah (BLHD) yang mengungkapkan dari 60 perusahaan yang dinilai hanya satu perusahaan yang mendapat rapor hijau, 31 rapor

biru, dan 28 perusahaan yang mendapat rapor merah. Termasuk 2 perusahaan di takalar yang didukung pula oleh kesaksian ibu ratna selaku kepala bidang pada salah satu perusahaan yang masuk daftar merah mengatakan bahwa hal ini dikarenakan juga penurunan kinerja karyawan yang tidak dapat mencapai target yang telah ditetapkan perusahaan salah satunya dalam anggaran partisipatif. Dimana karyawan akan menyalagunakan amanah-amanah yang telah dipercayakan kepadanya karena adanya tuntutan-tuntutan yang tidak bisa untuk dicapai. Hal ini bisa saja terjadi karena adanya tekanan tanggung jawab dan dapat menyebabkan gejala psikologi. Maka dari hasil pra penelitian yang dilakukan. Penelitian ini dilakukan di lima perusahaan manufaktur yang ada di Takalar yaitu, PTPN XIV Persero Pabrik Gula, PT Giwang Citra Laut, PT Tirta Mulia Abadi, PT Tirta Sukses Perkasa, PT Bakara Bumi Energi.

B. Rumusan Masalah

Secara khusus partisipasi lebih seorang manajer dalam keikutsertaan selama proses penyusunan anggaran menumbuhkan rasa keadilan yang lebih tinggi, yang meningkatkan pula komitmen manajer pada tujuan dari penganggaran yang selanjutnya dapat meningkatkan kinerja manajer yang terlibat. Jika bawahan merasa bahwa kinerja mereka dinilai berdasarkan tingkat pencapaian anggaran, maka untuk memudahkan pencapaian target anggaran yang telah ditetapkan, mereka tidak memberikan informasi yang mereka miliki pada saat perencanaan anggaran, karena sikap dan perilaku yang ditak percaya pada diri sendiri.

Menurut Trisianto dan Riduwan (2014) menyatakan bahwa penganggaran partisipasi semua tingkatan organisasi harus dilibatkan dalam penyusunan anggaran karena manajer puncak biasanya kurang mengetahui kegiatan sehari-hari pada tingkat

bawah namun manajer puncak mempunyai pandangan yang lebih luas atas perusahaan secara keseluruhan yang sangat vital terhadap pembuatan kebijakan anggaran secara umum. Berdasarkan latar belakang yang dijelaskan sebelumnya, maka yang menjadi permasalahan pada penelitian ini adalah sebagai berikut:

1. Apakah berperilaku manajer berpengaruh terhadap kinerja manajerial?
2. Apakah gejala psikologi berpengaruh terhadap keefektifan anggaran?
3. Apakah berperilaku manajer berpengaruh terhadap kinerja manajerial dengan anggaran partisipatif sebagai pemoderasi?
4. Apakah gejala psikologi berpengaruh terhadap kinerja manajerial dengan anggaran partisipatif sebagai pemoderasi?

C. Tujuan dan Kegunaan Penelitian

1. Tujuan Penelitian

Sesuai dengan latar belakang dan rumusan masalah diatas maka penelitin ini bertujuan untuk:

1. Untuk menganalisis berperilaku manajer berpengaruh terhadap kinerja manajerial.
2. Untuk menganalisis pengaruh psikologi terhadap keefektifan anggaran.
3. Untuk menganalisis pengaruh berperilaku manajer terhadap kinerja manajerial dengan anggaran partisipatif sebagai pemoderasi.
4. Untuk menganalisis pengaruh gejala psikologi terhadap kinerja manajerial dengan anggaran partisipatif sebagai pemoderasi.

2. Kegunaan Penelitian

Hasil dari penelitian ini diharapkan dapat memberikan manfaat sebagai berikut:

- a. Manfaat Teoretis

Penelitian ini diharapkan dapat memberikan kontribusi tambahan terhadap pengembangan teori stewardship yang diperkenalkan oleh Donaldson dan Davis (1991) dalam Raharjo (2007) melalui jurnalnya "*Agency Theory VS Stewardship Theory in The Accounting Perspective*", di dalam literatur akuntansi menyangkut perilaku dan psikologi. Teori stewardship memberi pandangan bahwa akar psikologi dan sosiologi didesain untuk menjelaskan situasi manajer sebagai steward dan bertindak sesuai kepentingan bersama, Mereka menyatakan ada 3 aspek psikologi yang menengahi hubungan antara karakteristik tugas dan motivasi kerja internal. Guna memfasilitator hasil yang dicapai dari aspek psikologi tersebut, mereka menganjurkan mendesain ulang pekerjaan untuk meningkatkan keahlian, mengidentifikasi tugas, memilih tugas yang penting, otonomi dan balikan.Semuadihubungkan dengan untuk meningkatkan pertumbuhan dan tanggung jawab pekerja.

Model ini konsisten dengan teori stewardship bahwa peningkatan motivasi kerja akan membawa ke tingkat kinerja yang lebih tinggi sejalan dengan kepuasan kerja. Setiap manajer akan berlaku sesuai kepentingan bersama, mempertimbangan secara rasional karena steward lebih melihat pada usaha untuk mencapai tujuan organisasi dan manajer cenderung berusaha memberikan manfaat maksimal pada organisasi di banding mementingkan tujuannya sendiri.

b. Manfaat Praktis

Penelitian ini diharapkan menumbuhkan rasa keadilan para manajer baik manajer tingkat atas maupun tingkat bawah untuk menghasilkan anggaran yang sejalan dengan tujuan perusahaan dibutuhkan penyusunan anggaran yang baik.Anggaran yang disusun hendaknya dapat mengakomodir kepentingan setiap

departemen yang terkait dalam pelaksanaannya. Penelitian ini diharapkan agar manajer yang berpartisipasi menghargai tanggung jawab yang diberikan pada mereka, sehingga moral manajer yang diberi kepercayaan menjadi lebih tinggi dan motivasi bertambah. sehingga dapat meningkatkan pencapaian pada tujuan organisasi, dan dapat menyatukan semua unsur dalam organisasi.

BAB II

TINJAUAN PUSTAKA

A. Stewardsip Teory

Teori Stewardship adalah suatu model alternatif dari perilaku dan motivasi managerial, yang mana diperoleh dari tradisi secara psikologis dan sosiologi (Raharjo, 2007). Dengan menguji suatu model yang mendasarkan pada pilihan manajer principal yang lebih baik daripada suatu paham determinasi. Berdasarkan model yang ada tersebut, manajer memilih berperilaku sebagai steward atau pelayan atau agent. Pilihan mereka beragam sesuai motivasi psikologisnya dan persepsi mereka tentang situasi yang ada. Principal juga memilih menciptakan suatu hubungan agency atau stewardship, tergantung pada persepsi tentang situasi dan manajernya. Apabila baik manajer atau principal merasa bahwa pihak yang lain akan berperilaku secara aktivitas (bertahan), maka keuntungan terbaik darinya berperilaku sebagai agency, dan organisasi menerima kembalian yang cukup optimal atas investasinya. Namun jika kedua pihak memilih mengembangkan hubungan stewardship, organisasi merealisasikan imbalan maksimum.

Teori Stewardship diperkenalkan sebagai teori yang berdasarkan tingkah laku dan premis. Teori Stewardship didefinisikan sebagai situasi dimana manajer tidak mempunyai kepentingan pribadi tapi lebih mementingkan keinginan prinsipal. Teori ini relatif baru sehingga kontribusi teoritisnya kurang mantap. Teori Stewardship mempunyai akar psikologi dan sosiologi yang didesain untuk menjelaskan situasi dimana manajer sebagai steward dan bertindak sesuai kepentingan pemilik. Dalam teori stewardship manajer akan berperilaku sesuai kepentingan bersama Donaldson & Davis (1991) dalam Raharjo (2007).

Ketika kepentingan steward dan pemilik tidak sama, steward akan berusaha bekerja sama daripada menentangnya, karena steward merasa kepentingan bersama dan berperilaku sesuai dengan perilaku pemilik merupakan pertimbangan yang rasional karena steward lebih melihat pada usaha untuk mencapai tujuan organisasi. Teori stewardship mengasumsikan hubungan yang kiat antara kesuksesan organisasi dengan kepuasan pemilik. Steward akan melindungi dan memaksimalkan kekayaan organisasi dengan kinerja perusahaan, sehingga dengan demikian fungsi utilitas akan maksimal. Asumsi penting dari stewardship adalah manajer meluruskan tujuan sesuai dengan tujuan pemilik. Namun demikian tidak berarti steward tidak mempunyai kebutuhan hidup

B. *Theory of Attitude and Behavior* (Teori Sikap dan Perilaku)

Teori sikap dan perilaku adalah teori yang menyatakan bahwa perilaku seseorang ditentukan oleh sikap, aturan-aturan sosial, kebiasaan serta mengetahui akibat dari perilaku tersebut. Teori sikap dan perilaku ingin menjelaskan mengenai sikap yang dimiliki oleh seseorang dalam menentukan perilaku seseorang. *Theory of attitude and behavior* yang dikembangkan oleh Triandis (1971) dipandang sebagai teori yang dapat mendasari untuk menjelaskan penerimaan sikap perilaku menyimpang. Teori tersebut menyatakan, bahwa perilaku ditentukan untuk apa orang-orang ingin lakukan (sikap), apa yang mereka pikirkan akan mereka lakukan (aturan-aturan sosial), apa yang mereka bisa lakukan (kebiasaan) dan dengan konsekuensi perilaku yang mereka pikirkan. Sikap menyangkut komponen kognitif berkaitan dengan keyakinan, sedangkan komponen sikap afektif memiliki konotasi suka atau tidak suka.

Sikap adalah suatu hal yang mempelajari seluruh tindakan, baik yang menguntungkan maupun yang kurang menguntungkan, tujuan manusia, objek, gagasan, atau situasi. Istilah objek dalam sikap digunakan seseorang untuk memasukkan semua objek yang mengarah pada reaksi seseorang. Sikap merupakan bentuk evaluasi atau reaksi yang dapat berupa mendukung atau memihak maupun tidak mendukung atau tidak memihak. Sikap bukanlah perilaku, tetapi sikap menghadirkan suatu kesiapsiagaan untuk tindakan yang mengarah pada perilaku. Oleh karena itu, sikap merupakan wahana dalam membimbing perilaku. Sikap tidak sama dengan nilai. Tetapi keduanya saling berhubungan. Tiga komponen dalam sikap yaitu pengertian (*cognition*), pengaruh (*affect*) dan perilaku (*behavior*). Komponen perilaku dari suatu sikap merujuk pada suatu maksud untuk berperilaku dengan suatu cara tertentu terhadap seseorang atau sesuatu telah dipelajari, dikembangkan dengan baik, dan sukar diubah. Orang-orang memperoleh sikap dari pengalaman pribadi, orang tua, panutan dan kelompok sosial.

Etis sering berkaitan dengan tingkah laku perbuatan seseorang yang dipandang dari segi baik dan buruk sejauh yang dapat ditentukan oleh akal. Pola perilaku etis dalam diri masing-masing individu berkembang sepanjang waktu dan mengalami perubahan yang terus-menerus. Pada umumnya, etika merupakan ajaran moral yang tidak tertulis. Namun bagi suatu organisasi profesi khususnya auditor, perilaku etis dituangkan dalam bentuk aturan tertulis yang disebut kode etik. Kode etik tersebut dijadikan sebagai aturan tindakan etis bagi para anggota profesi yang bertujuan menjaga reputasi serta kepercayaan masyarakat. Dengan demikian, auditor yang dalam menjalankan tugasnya harusnya memiliki sifat tanggung jawab terhadap

pekerjaannya dan berperilaku profesional serta independen tanpa memihak kepada kepentingan siapapun.

C. Akuntansi Keperilakuan

Akuntansi keperilakuan (behavioral accounting) merupakan bagian dari disiplin ilmu akuntansi yang mengkaji hubungan antara perilaku manusia dan sistem akuntansi, serta dimensi keperilakuan dari organisasi dimana manusia dan sistem akuntansi itu berada dan diakui keberadaannya. Dengan demikian definisi akuntansi keperilakuan adalah suatu studi tentang perilaku akuntan atau nonakuntan yang dipengaruhi oleh fungsi-fungsi akuntansi dan pelaporan Hidayati (2002). Keberhasilan suatu sistem informasi tak lepas dari perilaku manusianya. Perkembangan akuntansi tak lepas dari perilaku. Mendesaknya kebutuhan akuntansi dan pentingnya peranan manusia dalam bidang akuntansi maka dengan mengadopsi bidang-bidang ilmu lainnya, seperti ilmu psikologi dan sosial, lahirlah akuntansi keperilakuan. Adapun perkembangan akuntansi keperilakuan ilmu.

Keperilakuan dan Akuntansi Keperilakuan, biasanya hanya terpusat pada pelaporan informasi keuangan. Pada beberapa dekade terakhir, para manajer dan akuntan profesional mulai mengetahui kebutuhan akan tambahan informasi ekonomi yang dihasilkan oleh sistem akuntansi. Oleh karena itu, informasi ekonomi dapat ditambah dengan tidak hanya melaporkan data-data keuangan saja, tetapi juga data-data nonkeuangan yang terkait dengan proses pengambilan keputusan. Berdasarkan kondisi ini, adalah wajar jika akuntansi sebaiknya memasukkan dimensi-dimensi keperilakuan dari berbagai pihak yang terkait dengan informasi yang dihasilkan oleh sistem akuntansi.

1. Lingkup dan Sasaran Hasil Akuntansi Keperilakuan

Akuntan ilmu keperilakuan memfokuskan pada hubungan antara perilaku manusia dan sistem akuntansi. Mereka menyadari bahwa proses akuntansi termasuk di dalamnya meringkas sejumlah kejadian ekonomi di mana hal-hal tersebut merupakan akibat dari perilaku manusia dan bahwa pengukuran akuntansi yang mereka lakukan termasuk di antara faktor-faktor yang mempengaruhi perilaku, yang menentukan sukses tidaknya kejadian ekonomi. Bimberg dan Jefferey (1989) menyatakan bahwa akuntan ilmu keperilakuan melihat realita yang terjadi dalam suatu perusahaan yang berkaitan dengan perilaku karyawan perusahaan tersebut.

2. Persamaan dan Perbedaan Ilmu Keperilakuan dan Akuntansi Keperilakuan

Ilmu keperilakuan memfokuskan kepada penjelasan dan prediksi mengenai perilaku manusia (Ikhsan dan Ishak, 2005). Akuntansi keperilakuan memperhatikan hubungan antara perilaku manusia dan akuntansi. Akuntansi keperilakuan juga berkepentingan pada bagaimana pengaruh tersebut dapat dirubah oleh perubahan era atau gaya yang dibawa dan bagaimana laporan akuntansi dan prosedur dapat digunakan paling efektif untuk membantu individu dan organisasi mencapai tujuan mereka. Sementara ilmu keperilakuan adalah bagian dari ilmu sosial, akuntansi keperilakuan adalah bagian dari kedua ilmu akuntansi dan ilmu keperilakuan (Arghys, 1952). Bahwa ahli ilmu keperilakuan boleh menggunakan dalam penelitian pada aspek-aspek dalam teori motivasi, stratifikasi social atau pembentukan sikap.

Akuntansi keperilakuan bagaimana pun hanya menggunakan elemen-elemen khusus dari teori-teori atau hasil-hasil penelitian yang relevan untuk keadaan akuntansi pada sisi ini Akuntansi keperilakuan sama seperti ilmu disiplin induknya (akuntansi). Ilmu ini merupakan terapan dan praktik. Ilmu ini menggunakan hasil penelitian disiplin ilmu induknya (ilmu keperilakuan) untuk menjelaskan dan

memprediksi perilaku manusia (Solomon, 1987). Akuntansi selalu mempunyai konsep-konsep, standar-standar, dan pendekatan-pendekatan dari disiplin ilmu lain untuk meningkatkan kegunaan ilmu itu sendiri. Sebagai contohnya: akuntansi berhubungan dengan ekonomi, matematika dan statistika. Becker, (1976) menyatakan bahwa Perbedaan yang timbul antara akuntan berperilaku dan ilmuwan perilaku terapan lebih besar dibandingkan dengan persamaannya.

D. Gejala Psikologis

Psikologi dapat kita simpulkan dengan cara menguraikan kata psikologi itu sendiri. Psikologi berasal dari bahasa Yunani, yaitu “psyche” yang dalam bahasa Indonesia berarti “jiwa” dan “logos” berarti “ilmu pengetahuan”. Jadi psikologi adalah ilmu yang mempelajari tentang jiwa (Hall, 1980). Namun dalam perkembangan selanjutnya lebih menekankan pada istilah psikologi yang lebih ilmiah (berobjek, bermetode, bersistem dan berlaku universal) dan cakupan ilmu psikologi lebih sempit dari ilmu jiwa (etimologi).

Psikologi adalah ilmu yang mempelajari perilaku manusia dan binatang baik yang dapat dilihat secara langsung maupun yang tidak dapat dilihat secara langsung. Utomo (2013) menyatakan bahwa psikologi membahas tingkah laku manusia dalam hubungannya dengan lingkungannya. Psikologi juga dapat dikatakan sebagai ilmu pengetahuan yang mempelajari tingkah laku terbuka dan tertutup pada manusia baik selaku individu maupun kelompok, dalam hubungannya dengan lingkungan. Perdana (2013) menyatakan bahwa tingkah laku terbuka adalah tingkah laku yang bersifat psikomotor yang meliputi pembuatan berbicara, duduk, berjalan dan lain sebagainya, sedangkan tingkah laku tertutup meliputi berfikir, berkeyakinan, berperasaan dan lain sebagainya.

Sebagaimana yang telah dijelaskan sebelumnya, psikologi merupakan ilmu yang mempelajari proses mental dan perilaku pada manusia. Perilaku manusia akan lebih mudah dipahami jika kita juga memahami proses mental yang mendasari perilaku tersebut, maka dalam penelitian ini akan dijelaskan beberapa aktivitas atau proses mental yang umum terjadi pada manusia, khususnya yang berkaitan dengan proses peningkatan kinerja manajerial. Proses mental sering disebut gejala jiwa, berikut ini beberapa gejala-gejala jiwa yang umum terjadi pada manusia:

1. Gejala Jiwa Kognisi (Pengenalan)

Menurut Utomo (2013) istilah *cognitive* berasal dari kata *cognition* yang mempunyai pendanan kata atau sinonim *knowing* yang mempunyai arti mengetahui dalam arti luas *cognition* (kognisi) merupakan pemerolehan, penataan, dan penggunaan pengetahuan. Dalam perkembangannya istilah kognisi berkembang menjadi suatu ranah psikologis manusia yang meliputi setiap perilaku mental yang berhubungan dengan pemahaman, pertimbangan, pengolahan informasi, pemecahan masalah, kesenjangan, dan keyakinan. Gejala kognitisi meliputi, (1) Pengamatan, (2) Tanggapan, (3) fantasi, (4) Daya ingatan, (5) Berfikir dan (6) Intelegensi.

2. Gejala Jiwa Konasi (kemauan)

Wenny (2011) menyatakan pendapatnya bahwa kemauan merupakan salah satu fungsi hidup kejiwaan manusia, dapat diartikan sebagai aktifitas psikis yang mengandung usaha aktif dan berhubungan dengan pelaksanaans suatu tujuan. Tujuan adalah titik akhir dari gerakan yang menuju pada suatu arah.

3. Gejala Jiwa Emosi (perasaan)

Mardianto (2014) dalam penelitiannya menyatakan perasaan termasuk gejala jiwa yang dimiliki oleh semua orang dan tingkatannya tidak sama, perasaan

tidak termasuk gejala mengenal walaupun demikian perasaan juga sering berhubungan dengan gejala mengenal.

E. Kinerja Manajerial

Istilah kinerja atau performance, merupakan tolak ukur karyawan dalam Melaksanakan seluruh tugas yang ditargetkan kepadanya, sehingga upaya untuk mengadakan penilaian terhadap kinerja di suatu organisasi merupakan hal penting. Byars (1984) dalam wijono (2007) mengartikan kinerja manajerial sebagai hasil dari usaha seseorang yang dicapai dengan adanya kemampuan dan perbuatan dalam situasi tertentu. Hal ini berarti bahwa kinerja merupakan hasil keterkaitan antara usaha, kemampuan dan persepsi tugas. Persepsi tugas itu sendiri merupakan petunjuk bagi individu untuk percaya bahwa mereka dapat mewujudkan usaha-usaha mereka dalam pekerjaan.

Darsell (1992) dalam Sardjito (2005) mengatakan bahwa kinerja manajerial merupakan prestasi kerja, yakni perbandingan antara hasil kerja yang secara nyata dengan standar yang ditetapkan. Dengan kata lain, kinerja manajerial adalah perbandingan antara hasil yang dicapai seorang manajer dengan apa yang telah ditetapkan dalam anggaran. Sebagai contoh, kinerja manajer bagian pemasaran adalah perbandingan jumlah produk yang berhasil ia jual dengan angka volume penjualan yang tercantum dalam anggaran.

Kinerja berkaitan dengan proses pelaksanaan tugas seseorang sesuai dengan tanggung jawab yang dimilikinya. Kinerja ini meliputi prestasi kerja karyawan dalam menetapkan sasaran kerja, pencapaian sasaran kerja, cara kerja, dan sifat pribadi karyawan. Minner (2001) dalam (Sardjito, 2005) menggunakan proksi empat dimensi yaitu kualitas, kuantitas, waktu dalam bekerja, dan kerjasama dengan teman sekerja

sebagai alat pengukuran kinerja. Sementara itu, Mahoney et al. (1963) dalam Wirjono (2007) membahas konsep kinerja dalam kaitannya dengan kinerja manajemen, dan mendefinisikan kinerja manajemen berdasarkan fungsi-fungsi manajemen yang dimasukkan ke dalam konstruk kinerja manajemen tersebut, yaitu perencanaan, investigasi, pengkoordinasian, evaluasi, pengawasan, pemilihan staff, negosiasi, perwakilan dan kinerja secara menyeluruh.

F. Anggaran Partisipatif

Anggaran adalah salah satu komponen penting dalam perencanaan perusahaan yang berisi rencana kegiatan masa datang dan mengindikasikan kegiatan untuk mencapai tujuan (Rejeki, 2012). Manajer perlu menyusun anggaran dengan baik karena anggaran merupakan gambaran perencanaan seluruh aktivitas operasional perusahaan Siegel dan Marconi (1989) dalam Darlis (2002). Anggaran yang baik adalah anggaran yang dibuat serealitas mungkin, secermat mungkin sehingga tidak terlalu rendah atau terlalu tinggi. Anggaran yang dibuat terlalu rendah tidak menggambarkan kenyataan, sedangkan anggaran yang dibuat terlalu tinggi hanyalah angan-angan (Trisianto dan Riduwan, 2014).

Siegel dan Marconi (1989) dalam Rahayu dan Syakhornaza (1999) berpendapat bahwa dengan berpartisipasi dalam perancangan anggaran, manajer merasa tidak sekedar terlibat dalam kerja, sehingga diharapkan akan mendorong moral kerja dan inisiatif para manajer. Anggaran merupakan rencana laba jangka pendek yang komprehensif yang membuat tujuan dan target manajemen dilaksanakan dan sebagai salah satu alat perencanaan dan pengendalian manajerial yang efektif dalam bentuk keuangan. Anggaran adalah alat manajerial yang memastikan pencapaian target organisasional dan memberikan pedoman yang rinci untuk operasi

Subramaniam dan Ashkanasy (2001) menjelaskan anggaran yang disusun memiliki dua peranan, yaitu:

1. Anggaran berperan sebagai perencanaan, yaitu anggaran berisi tentang ringkasan rencana-rencana keuangan organisasi di masa mendatang.
2. Anggaran berperan sebagai kriteria kinerja yang harus dihasilkan, yaitu anggaran dipakai sebagai suatu sistem pengendalian untuk mengukur kinerja manajerial.

Anggaran mempunyai dampak yang besar terhadap perilaku manusia. Anggaran memberikan informasi kepada manusia mengenai apa yang diharapkan dan kapan harus dilaksanakan. Anggaran memberikan batas mengenai apa yang boleh dibeli dan seberapa banyak boleh dibeli, anggaranpun dapat membatasi ruang gerak manusia. Penyusunan anggaran dapat dilakukan dengan pendekatan top-down dan atau botto-up. Sehingga keadilan yang dirasakan oleh setiap pihak dapat dikategorikan sebagai keadilan procedural. Distributif berupa insentif atas pencapaian dari pihak-pihak organisasi (Supriyono, 2004).

Anggaran yang ditetapkan sepihak oleh atasan (top-down approach) akan membawa konsekuensi yang berbeda kalau anggaran disusun atas dasar partisipasi. Menurut Anthony dan Govindarajan, (1992) dalam Fahrianta dan Ghozali, (2002) pendekatan top-down bisa menimbulkan perilaku disfungsional, sedangkan pendekatan bottom-up atau partisipasi memungkinkan terjadinya negosiasi di antara para manajer untuk mencapai tujuan organisasi. Partisipasi manajer menengah dan bawah dalam penyusunan anggaran akan mengurangi ketimpangan informasi dalam organisasi, serta dapat menimbulkan komitmen yang lebih besar kepada para manajer untuk melaksanakan dan memenuhi anggaran, sehingga akan meningkatkan kinerja

manajerial. Perilaku disfungsional adalah perilaku individu yang pada dasarnya bertentangan dengan tujuan organisasi.

Partisipasi dalam proses penyusunan anggaran merupakan keikutsertaan para manajer dalam proses penyusunan anggaran. Proses penyusunan anggaran itu pada dasarnya proses penerapan peran (Rahayu dan Syakhornaza 1999). Peran Agar sasaran dapat dicapai, manajer menengah dan manajer bawah biasanya ikut berpartisipasi dalam perancangan anggaran. Dengan berpartisipasi dalam perancangan anggaran, manajer merasa tidak sekedar terlibat dalam kerja, sehingga diharapkan akan mendorong moral kerja dan inisiatif para manajer (Nugraheni dan Ratna, 2009). Partisipasi yang tinggi dalam penyusunan anggaran meningkatkan kinerja manajerial. partisipasi anggaran berpengaruh positif dan signifikan terhadap kinerja manajerial. Browell dan Mciness (1986) menyatakan hubungan yang signifikan antara partisipasi penyusunan anggaran dan kinerja manajerial.

G. Keperilakuan Manajer terhadap Kinerja Manajerial

Penelitian menunjukkan bahwa perilaku manusia berpengaruh terhadap kinerja manajerial. Perilaku manusia salah satu aspek yang penting dalam penyusunan anggaran untuk mengetahui tingkat manajer. Berdasarkan kondisi ini, adalah wajar jika akuntansi sebaiknya memasukkan dimensi-dimensi keperilakuan dari berbagai pihak yang terkait dengan informasi yang dihasilkan oleh sistem akuntansi. ilmu keperilakuan memfokuskan pada hubungan antara perilaku manusia dan sistem akuntansi. Mereka menyadari bahwa proses akuntansi termasuk di dalamnya meringkas sejumlah kejadian ekonomi di mana hal-hal tersebut merupakan akibat dari perilaku manusia dan bahwa pengukuran kinerja manajer pada bagian

pemasaran adalah perbandingan jumlah produk yang berhasil ia jual dengan angka volume penjualan yang tercantum dalam anggaran.

Falikatum (2003) menjelaskan bahwa keperilakuan manajer menyediakan suatu kerangka yang di susun berdasarkan teknik yang bertujuan untuk memahami dan mengukur dampak proses bisnis terhadap orang-orang dan kinerja manajer, untuk mengukur dan melaporkan perilaku serta pendapat yang relevan terhadap perencanaan strategi dan untuk mempengaruhi pendapat dan perilaku manajer guna memastikan keberhasilan implementasi kebijakan perusahaan.

H. Gejala Psikologi terhadap Kinerja Manajerial

Psikologi merupakan ilmu yang mempelajari proses mental dan perilaku pada manusia. Perilaku manusia akan lebih mudah dipahami jika kita juga memahami proses mental yang mendasari perilaku tersebut, maka dalam penelitian ini akan dijelaskan beberapa aktivitas atau proses mental yang umum terjadi pada manusia, khususnya yang berkaitan dengan proses peningkatan kinerja manajerial. Prawitasari (2001) Psikologi juga dapat dikatakan sebagai ilmu pengetahuan yang mempelajari tingkah laku terbuka dan tertutup pada manusia baik selaku individu maupun kelompok, dalam hubungannya dengan lingkungan.

Perdana (2013) menyatakan bahwa tingkah laku terbuka adalah tingkah laku yang bersifat psikomotor yang meliputi pembuatan berbicara, duduk, berjalan, dan lain sebagainya. Pada kenyataannya bahasa saja tidak cukup untuk mengerti apa yang dimaksudkan oleh mereka yang berhubungan karena biasanya orang akan pula menggunakan nada suara, ekspresi wajah gerak tangan tertentu atau sering disebut perilaku non verbal.

I. Keperilakuan Manajer terhadap Kinerja Manajerial dengan Anggaran Partisipatif sebagai Pemoderasi

Partisipasi dalam proses penyusunan anggaran diklaim oleh sebagian orang sebagai obat mujarab untuk memenuhi kebutuhan akan harga diri dan aktualisasi diri dari para anggota organisasi, partisipasi tersebut dikenal dengan istilah anggaran partisipatif Ikhsan dan Ishak (2005). Anggaran mempunyai dampak yang besar terhadap perilaku manusia. Anggaran memberikan informasi kepada manusia mengenai apa yang diharapkan dan kapan harus dilaksanakan. Anggaran memberikan batas mengenai apa yang boleh dibeli dan seberapa banyak boleh dibeli, anggaranpun dapat membatasi ruang gerak manusia. Proses penyusunan anggaran itu pada dasarnya proses penerapan peran (Rahayu, 1999).

Peran merupakan kesempatan bagi manajer untuk ikut bertanggung jawab akan kegiatan pencapaian sasaran yang ditetapkan dalam anggaran. Agar sasaran dapat dicapai, manajer menengah dan manajer bawah biasanya ikut berpartisipasi dalam perancangan anggaran. Dengan berpartisipasi dalam perancangan anggaran, manajer merasa tidak sekedar terlibat dalam kerja, sehingga diharapkan akan mendorong moral kerja dan inisiatif para manajer (Rahayu, 1999). Pencapaian tujuan suatu organisasi membutuhkan peran semua anggota yang ada dalam organisasi karena tujuan organisasi merupakan alat untuk menyatukan semua unsur yang ada dalam organisasi.

J. Gejala Psikologi terhadap Kinerja Manajerial dengan Anggaran Partisipatif sebagai Pemoderasi

Suatu badan organisasi atau badan usaha yang diharapkan dapat menunjukkan eksistensinya dalam hal yang positif artinya mampu menunjukkan kinerja yang baik

dimata pihak luar khususnya masyarakat. Peningkatan kinerja karyawan secara perorangan akan mendorong kinerja sumber daya manusia secara keseluruhan, yang direfleksikan dalam kenaikan produktivitas (Hidayati, 2003). Salah satu alat yang digunakan untuk proses perencanaan dan pengendalian sebuah perusahaan adalah anggaran. Anggaran mencerminkan tujuan detail perusahaan dan perencanaan untuk mencapainya dengan sumber daya yang terbatas. Sebagai alat perencanaan, anggaran merupakan rencana kegiatan yang terdiri dari sejumlah target yang akan dicapai oleh para manajer departemen suatu perusahaan untuk melaksanakan kegiatan tertentu.

Hal ini disebabkan gejala psikologi yang biasa terjadi. gejala umum yang terjadi pada manusia yaitu gejala jiwa kognisi istilah *cognitive* mempunyai pendanan kata atau sinonim *knowing* yang mempunyai arti mengetahui dalam arti luas *cognition* (kognisi) merupakan pemerolehan, penataan, dan penggunaan pengetahuan. Dalam perkembangannya istilah kognisi berkembang menjadi suatu ranah psikologis manusia yang meliputi setiap perilaku mental yang berhubungan dengan pemahaman, pertimbangan, pengelolaan informasi, pemecahan masalah, kesenjangan, dan keyakinan. Gejala kognitisi meliputi, (1) Pengamatan, (2) Tanggapan, (3) fantasi, (4) Daya ingatan, (5) Berfikir dan (6) Intelegensi.

Setiap tenaga kerja bekerja sesuai dengan perannya dalam organisasi, artinya setiap tenaga kerja mempunyai kelompok tugasnya yang harus dilakukan sesuai dengan aturan-aturan yang ada dan sesuai dengan yang diharapkan oleh atasannya. Namun demikian tenaga kerja tidak selalu berhasil untuk memainkan perannya tanpa menimbulkan masalah. Kurang baik berfungsinya peran, yang merupakan pembangkit stress yaitu meliputi konflik peran dan ketaksaan peran (role

ambiguity). Pikiran-pikiran negatif yang *seringkali* muncul dapat menyebabkan stres, cemas maupun depresi obsesif.

K. Penelitian terdahulu

Penelitian pengaruh tentang partisipasi anggaran terhadap kinerja manajerial telah dilakukan oleh para ahli. Akan tetapi pada penelitian ini cukup berbeda karena lebih meluas dimana variabel dependent adalah kinerja manajerial, variabel independent adalah berperilaku manajer dan gejala psikologi, serta variabel moderasi adalah anggaran partisipatif. Adapun hasil penelitian sebelumnya adalah dapat dilihat pada tabel 1.1:

Tabel 2.1
Penelitian Terdahulu

Nama Peneliti	Metode Penelitian	Sampel Penelitian	Hasil Penelitian
Supriyono dan ahmadi (2004)	X: Partisipasi Anggaran Y: Kinerja Manajerial Z: Komitmen Organisasi dan Keinginan Sosial	307 direktur utama dan 300 terjawab lengkap	Bahwa partisipasi anggaran mempunyai hubungan positif dan signifikan dengan kinerja manajer, dan menyatakan hubungan antara partisipasi anggaran dengan kinerja di pengaruhi secara positif dan signifikan oleh komitmen organisasi.

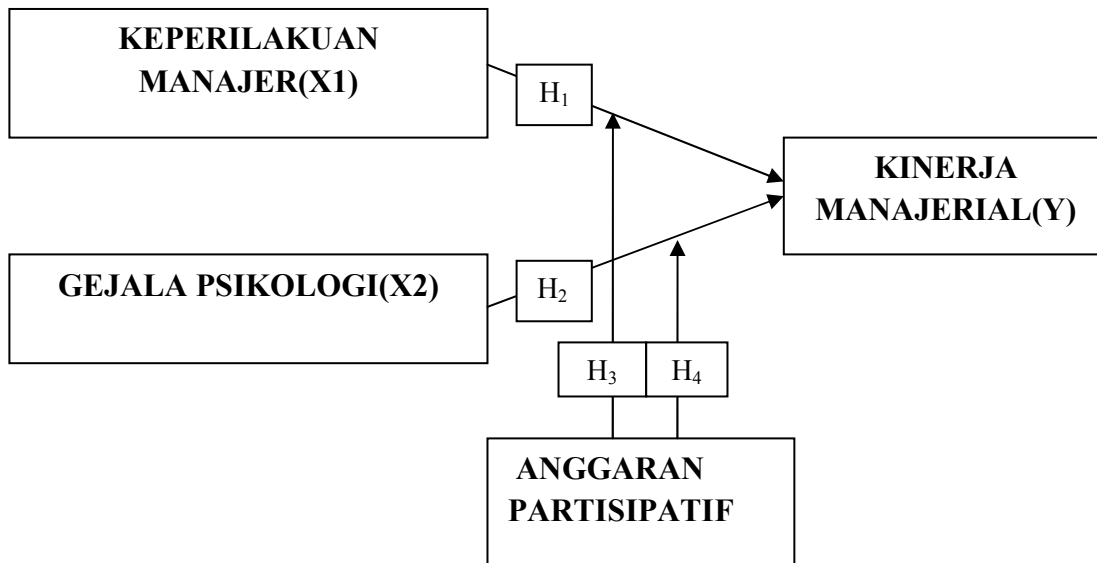
Sumarno. J (2005)	X : Partisipasi Anggaran Y : Kinerja Manejerial Z : Komitmen Organisasi Dan Gaya Kepemimpinan	170 pimpinan cabang utama hanya 127 responden yang bersedia dan 90 jawaban lengkap	Terdapat pengaruh dan hubungan negative yang signifikan, dan pengaruh gaya kepemimpinan terhadap hubungan antara partisipasi anggaran dan kinerja manejerial adalah tidak signifikan.
Frucot and White (2006)	X1 : Tingkat Manajer Y1 : Kinerja manajer Y2 : Kepuasan kerja	184 manajer berpartisipasi hanya 178 datan yang terkumpul	Menyatakan bahwa baik tingkat manajerial maupun posisi manajer pada jenjang organisasi memiliki hubungan positif langsung dengan kinerja manajerial dan kepuasan kerja.
Yuniarti Evi dan Fadilah (2008)	X1 : komitmen Organisasi X2 : Gaya kepemimpinan Y1 : Partisipasi anggaran	216 manajer departemen	Menunjukkan bahwa terdapat pengaruh dan hubungan negative yang signifikan antara kinerja manajerial dan partisipasi anggaran dan pengaruh gaya kepemimpinan terhadap hubungan partisipasi anggaran dan kinerja manajerial tidak signifikan.

Octavia (2009)	X1 : Anggaran Partisipatif X2 : komitmen Ortganisasi Y : kinerja manajerial	46 kuisisioner 31 jawaban lengkap	Bahwa partisipasi anggaran vdan komitmen organisasi berpengaruh terhadap kinerja manajerial.
----------------	--	--------------------------------------	--

L. Kerangka Fikir

Penelitian ini menguji faktor-faktor yang mempengaruhi kinerja karyawan dalam penyusunan anggaran. Faktor-faktor tersebut meliputi berperilaku manajer dan gejala psikologi dimana faktor tersebut mempengaruhi partisipasi anggaran yang menjadi variabel moderating pada penelitian ini. Berdasarkan uraian yang telah dikemukakan sbelumnya, maka variabel yang terkait dalam penelitian ini dapat dirumuskan melalui suatu kerangka pemikiran seperti pada gambar 1.1 berikut

Gambar 2.1
Kerangka Fikir



M. Hipotesis

Ilmu keperilakuan mempengaruhi kinerja melalui partisipasi anggaran. Iksan dan Ishak (2005) menyatakan bahwa keberhasilan suatu sistem informasi tak lepas dari perilaku manusianya. Ilmu keperilakuan menyediakan suatu kerangka yang disusun berdasarkan teknik yang bertujuan untuk memahami dan mengukur dampak proses bisnis terhadap orang-orang dan kinerja perusahaan, mengukur dan melaporkan perilaku serta pendapat yang relevan tentang perencanaan anggaran, dan mempengaruhi pendapat dan perilaku guna memastikan keberhasilan implementasi kebijakan perusahaan (Lord, 1989). Dari uraian diatas dapat ditarik hipotesis sebagai berikut:

H₁: Keperilakuan manajer berpengaruh positif terhadap kinerja manajerial

Suatu badan organisasi atau badan usaha yang diharapkan dapat menunjukkan eksistensinya dalam hal yang positif artinya mampu menunjukkan kinerja yang baik

Kecerdasan emosional yang tinggi akan membantu individu dalam mengatasi konflik secara tepat dan menciptakan kondisi kerja yang menggairahkan (Russel, 1991). Agar dapat meningkatkan motivasi kerja sehingga menghasilkan prestasi kerja yang tinggi pula, maka manajer dituntut untuk selalu berfikir positif agar tidak terjadi gangguan mental dan perilaku. Berdasarkan uraian diatas, hipotesis hubungan antara gejala psikologi dan kinerja manajerial adalah.

H₂: Gejala psikologi berpengaruh terhadap kinerja manajerial

Supriyono (2004) mengungkapkan bahwa di Indonesia, hubungan antara partisipasi anggaran dengan kinerja manajer mempunyai hubungan positif secara signifikan. Anggaran juga memiliki dampak langsung terhadap perilaku manusia. Aspek berperilaku dari penganggaran mengacu pada perilaku pihak-pihak yang terlibat dalam proses penyusunan anggaran. Terdapat beberapa perilaku yang timbul dari adanya anggaran, diantaranya perilaku positif dan perilaku negative (Dewi dan Erawati (2014). Perilaku positif dapat berupa peningkatan kinerja karena termotivasi oleh penghargaan yang diberikan perusahaan apabila target anggaran telah tercapai. Sebaliknya, perilaku negatif merupakan perilaku yang pada dasarnya bertentangan dengan tujuan organisasi atau sering disebut sebagai gejala psikologi Hansen dan Mowen (2009) dalam Wijyanthi dan A.A.G.P (2016).

Manajer yang memiliki partisipasi anggaran yang tinggi akan lebih memahami tujuan anggaran. Karena kinerja manajer akan dinilai berdasarkan target anggaran yang bisa dicapai, manajer akan bersungguh-sungguh dalam penyusunan anggaran dan menyebabkan meningkatnya kinerja manajer tersebut. Terdapat dua macam metode partisipasi dalam penyusunan anggaran, yaitu metode *top-down* dan *bottom-up* (Mahadewi, 2014). Metode *top-down* merupakan metode penyusunan

anggaran yang hampir seluruhnya dilakukan oleh manajemen level atas, sedangkan manajemen level menengah dan level bawah hanya melaksanakan anggarannya saja. Sebaliknya, metode *bottom-up* merupakan metode penyusunan anggaran yang dilakukan oleh manajemen level bawahkemudian dilanjutkan oleh manajemen level menengah dan disahkan oleh manajemen level atas.Sistem penganggaran pada metode *bottom-up* dapat meningkatkan kinerja manajer atau bawahan melalui partisipasi penganggaran.

Berdasarkan uraian di atas, hipotesis hubungan antara partisipasi anggaran dan kinerja adalah

- H₃: Keperilakuan manajer berpengaruh positif terhadap kinerja manajerial dengan anggaran partisipatif sebagai pemoderasi
- H₄: Gejala psikologi berpengaruh terhadap kinerja manajerial dengan anggaran partisipatif sebagai pemoderasi.

BAB III METODOLOGI PENELITIAN

A. Jenis Penelitian dan Lokasi Penelitian

1. Jenis dan Pendekatan Penelitian

Jenis Penelitian ini merupakan jenis penelitian berupa penelitian kuantitatif, karena data yang digunakan dalam penelitian yang menguji beberapa hipotesis yang diungkapkan. Penelitian kuantitatif adalah suatu metode penelitian yang bersifat induktif, objektif, dan ilmiah dimana data yang diperoleh berupa angka-angka atau pernyataan-pernyataan yang dinilai, dan dianalisis dengan analisis statistik. Pengukuran data kuantitatif dan statistik objektif melalui perhitungan ilmiah berasal dari sampel orang-orang atau penduduk yang dimintai menjawab atas sejumlah pertanyaan tentang survey untuk menentukan frekuensi dan persentase tanggapan mereka.

Pendekatan yang digunakan dalam penelitian ini adalah pendekatan korelasional yaitu suatu pendekatan untuk mengetahui hubungan dan tingkat hubungan antara dua variabel atau lebih, tanpa ada upaya untuk mempengaruhi variabel tersebut sehingga tidak terdapat manipulasi variabel. Penelitian ini merupakan penelitian dengan karakteristik masalah yang berkaitan dengan latar belakang dan kondisi saat ini dari subyek yang diteliti, serta intraksinya dengan perilaku. Subyek yang diteliti adalah perilaku manajer dan gejala psikologi yang biasa terjadi.

2. Lokasi dan Waktu Penelitian

Penelitian ini bertempat di Kabupaten Takalar dimana dengan membagikan kuisioner pada manajer tingkat atas dan bawahannya. Penelitian ini dilakukan pada Juli-September 2017 (3 bulan).

B. Populasi dan Sampel

Populasi adalah kumpulan dari seluruh elemen tetapi dapat dibedakan satu sama lain. Perbedaan-perbedaan tersebut disebabkan karena adanya nilai karakteristik yang berlainan (Supranto, 2000). Populasi pada penelitian ini adalah manajer pada perusahaan manufaktur di takalar yang terbagi atas 5 perusahaan yaitu,

1. PTPN XIV Persero.
2. PT Giwang Citra Laut.
3. PT Tirta Mulia Abadi.
4. PT Tirta Sukses Perkasa.
5. PT Bakara Bumi Energi.

Sampel merupakan sebagian dari populasi sampel terdiri dari anggota yang dipilih dari populasi. Pemilihan sampel pada penelitian ini didasarkan pada *purposive sampling* sampel dipilih berdasarkan kriteria tertentu sehingga dapat mendukung penelitian ini. Adapun kriteria pemilihan sampel pada penelitian ini adalah sebagai berikut

1. Manajer tingkat atas dan manajer tingkat bawah beserta jajarannya yang memiliki peran dalam penyusunan anggaran dan masih aktif.
2. Memiliki masa kerja minimal satu tahun.
3. Memiliki usia minimal 25 tahun dan maksimal 50 tahun.

Berdasarkan kriteria diatas adapun beberapa metode yang digunakan peneliti untuk menentukan sampel adalah sebagai berikut:

1. Penelitian sejenis dimana metode ini menentukan jumlah sampel berdasarkan pada besaran sampel yang pernah dilakukan oleh peneliti sebelumnya.

2. Penjataan, dimana metode ini menentukan jumlah sampel berdasarkan pada jumlah sel yang diteliti, untuk mengetahui kinerja manajer yang berpartisipasi dalam penyusunan anggaran ditinjau dari perilaku dan gejala psikologinya informasi yang dibutuhkan adalah manajer/kepala bidang beserta jajarannya berada dalam satu perusahaan terdiri dari 5 golongan umur (25, 25-30, 30-39, 39-49, 49 keatas). Hasil yang diperoleh adalah $1 \times 5 = 5$ jumlah sampel untuk setiap sel adalah 20 sehingga jumlah total sampel adalah $5 \times 20 = 100$. Maka jumlah sampel pada penelitian ini sebanyak 100 orang.

C. Jenis dan Sumber Data

Adapun jenis dan sumber data penelitian ini adalah sebagai berikut:

1. Jenis data penelitian ini adalah data primer yaitu data penelitian yang diperoleh atau dikumpulkan langsung dari sumber asli (tanpa perantara). Sedangkan sumber data primer dalam penelitian ini diperoleh dari jawaban atas kuesioner yang dibagikan kepada responden.
2. Sumber data yang digunakan dalam penelitian ini adalah data sekunder yaitu merupakan data penelitian yang diperoleh secara langsung dari sumber asli tanpa melalui perantara dibagikan dan diisi karyawan dan didokumentasikan adalah jawaban kuisisioner yang dibagikan kepada responden.

D. Metode Pengumpulan Data

Pengumpulan data yang dibutuhkan guna mendukung penelitian ini menggunakan metode survei kuesioner. Survei kuesioner merupakan metode survei dengan menggunakan kuesioner penelitian. Kuesioner adalah satu set pertanyaan yang tersusun secara sistematis dan standar sehingga pertanyaan yang sama dapat

diajukan kepada setiap responden. Kuesioner merupakan alat pengumpulan data yang efektif karena dapat diperolehnya data standar yang dapat dipertanggungjawabkan untuk keperluan analisis menyeluruh tentang karakteristik populasi yang diteliti (Supranto, 2000). Kuesioner penelitian ini diserahkan langsung kepada responden atau meminta bantuan salah satu pegawai.

E. Instrumen Penelitian

Instrumen penelitian merupakan semua alat yang digunakan untuk mengumpulkan, memeriksa, menyelidiki suatu masalah atau mengumpulkan. Bentuk Instrumen yang digunakan pada penelitian ini yaitu bentuk instrumen dokumentasi dimana bentuk ini dikategorikan dalam dua macam yaitu dokumentasi dengan memuat garis-garis besar atau kategori yang akan dicari datanya, dan skala *Likert* yang memuat daftar variabel yang akan dikumpulkan datanya, skala *Likert* dapat memperlihatkan item yang dinyatakan dalam beberapa respon alternatif (5=sangat setuju, 4=setuju, 3=kurang setuju, 2=tidak setuju, 1=sangat tidak setuju Instrumen penelitian yang digunakan berupa alat penunjang yang dapat mengukur ataupun menggambarkan fenomena yang diamati. Alat yang dapat digunakan dalam instrument penelitian yaitu alat tulis-menulis.

F. Metode Analisis Data

Teknik pengolahan data yang digunakan yaitu program aplikasi Statistical for Social Sceinces (SPSS) versi 20. Berikut ini adalah analisis dan pengujian yang dilakukan, yaitu:

1. Analisis Statistik Deskriptif

Analisis data deskriptif digunakan dalam penelitian ini untuk memberikan gambaran mengenai variabel-variabel penelitian yaitu: keperilakuan manajer, gejala psikologi, partisipasi anggaran, kinerja manajerial. Penelitian ini menggunakan tabel distribusi frekuensi yang menunjukkan kisaran teoretis, kisaran aktual, nilai rata-rata dan standar deviasi (Ghozali, 2006).

2. Uji Kualitas Data

Uji kualitas data dimaksudkan untuk mengetahui seberapa besar tingkat konsistensi dan akurasi data yang dikumpulkan dari penggunaan instrument penelitian. Pengujian terhadap kualitas data penelitian ini dapat dilakukan dengan uji validitas dan uji reabilitas.

1. Uji Validitas

Uji validitas digunakan untuk mengukur sah atau valid tidaknya suatu kuesioner. Suatu kuesioner dikatakan valid jika pertanyaan pada kuesioner mampu untuk mengungkapkan sesuatu yang akan diukur oleh kuesioner tersebut. Validitas item-item pertanyaan kuesioner dapat diukur dengan melakukan korelasi antara skor item pertanyaan dengan total skor variabel atau konstruk.

2. Uji Reabilitas

Reabilitas adalah alat untuk mengukur suatu kuesioner yang merupakan indikator dari variabel atau konstruk. Suatu kuesioner dikatakan reliabel atau handal jika jawaban responden terhadap pertanyaan adalah konsisten atau stabil dari waktu ke waktu.

3. Uji Asumsi Klasik

Uji asumsi klasik terhadap model regresi yang digunakan dalam penelitian ini dilakukan untuk menguji apakah model regresi tersebut baik atau tidak. Dalam

penelitian ini, uji asumsi klasik yang digunakan adalah, uji normalitas, uji multikolonieritas, dan uji heteroskedastitas.

1. Uji Normalitas

Uji normalitas bertujuan untuk menguji apakah dalam model regresi, variabel terikat (*dependent*) dan variabel bebas (*independent*) memiliki distribusi normal. Model regresi yang baik adalah jika distribusi data normal atau mendekati normal. Untuk menguji apakah data terdistribusi normal atau tidak dapat dilakukan analisis grafik dan uji statistik. Analisis grafik merupakan cara mudah untuk mendeteksi normalitas yaitu dengan melihat penyebrangan data (titik) pada sumbu diagonal dari grafik normal *probability plot* pengambilan keputusan dalam uji normalitas menggunakan analisis grafik ini didasarkan pada:

- (1) Jika data menyebar di sekitar garis diagonal dan mengikuti garis diagonal, maka model regresi memenuhi asumsi normalitas.
- (2) Jika data menyebar jauh dari diagonal dan atau tidak mengikuti arah garis diagonal, maka model regresi tidak memenuhi asumsi normalitas.

Untuk melengkapi hasil analisis grafik normal *probability plot* digunakan uji statistik non-parametrik Kolmogorov-Smirnov (K-S). Pada uji statistik one-sample Kolmogorov-Smirnov dapat dilihat probabilitas signifikan terhadap variabel. Jika probabilitas signifikan di atas 0,05, maka variabel tersebut terdistribusi secara normal (Ghozali, 2006).

2. Uji multikolonieritas

Uji multikolonieritas bertujuan untuk menguji apakah model regresi ditemukan adanya korelasi antar variabel bebas (*independent*). Model regresi yang baik seharusnya tidak terjadi korelasi di antara variabel bebas. Jika variabel bebas

saling berkorelasi, maka variabel-variabel tersebut tidak ortogonal. Variabel ortogonal adalah variabel bebas yang nilai korelasinya antar sesama variabel independen sama dengan nol. Pengujian ada atau tidaknya multikolinieritas di dalam model regresi dapat dilakukan dengan melihat nilai *tolerance* dan nilai *variance inflation factor* (VIF). Nilai yang umum dipakai untuk menunjukkan adanya multikolinieritas adalah nilai *tolerance* $< 0,10$ atau nilai VIF > 10 (Ghozali, 2006).

3. Uji Heteroskedastisitas

Uji Heteroskedastisitas bertujuan untuk menguji apakah dalam model regresi terjadi ketidaksamaan *variance* dari residual satu pengamatan ke pengamatan yang lain. Jika *variance* dari residual satu pengamatan ke pengamatan yang lain tetap, maka disebut homoskedastisitas dan jika berbeda disebut heteroskedastisitas. Model regresi yang baik adalah yang homoskedastisitas atau tidak terjadi heteroskedastisitas. Untuk mendeteksi ada atau tidaknya heteroskedastisitas dapat dilakukan dengan melihat grafik Plot antara nilai prediksi variabel terikat (*dependent*) dengan residualnya. Dasar analisis grafik Plot adalah sebagai berikut:

1. Jika ada pola tertentu, seperti titik-titik yang ada membentuk pola tertentu yang teratur (bergelombang, melebar kemudian menyempit), maka mengindikasikan telah terjadi heteroskedastisitas.
2. Jika tidak ada pola yang jelas, serta titik-titik menyebar di atas dan di bawah angka 0 pada sumbu Y, maka tidak terjadi heteroskedastisitas.

4. Uji Hipotesis

1. Uji Analisis Statistik Regresi Linier Berganda

Pengujian hipotesis terhadap pengaruh variabel independen terhadap variabel dependen dilakukan dengan menggunakan analisis regresi linier berganda. Analisis regresi digunakan untuk memprediksi pengaruh lebih dari satu variabel bebas terhadap satu variabel tergantung, baik secara parsial maupun simultan. Analisis ini untuk menguji hipotesis 1 sampai 4.

Rumus untuk menguji pengaruh variable independen terhadap variable dependen yaitu :

$$Y = \alpha + \beta_1 X_1 + \beta_2 X_2 + e$$

Keterangan :

- Y = Kinerja Manajer
- α = Konstanta
- X_1 = Keperilakuan Manajer
- X_2 = Gejala Psikologi
- $\beta_1 - \beta_2$ = Koefisien regresi berganda
- e = *error term*

2. Uji Analisis Regresi Moderasi dengan Variabel Pendekatan Selisi Mutlak:

Frucot dan Shearon(1991) dalam Ghozali (2013) mengajukan model regresi yang agak berbeda untuk menguji pengaruh moderasi yaitu dengan model nilai selisih mutlak dari variabel independen. Menurut Frucot dan Shearon (1991) dalam Ghozali (2013) interaksi ini lebih disukai oleh karena ekspektasinya sebelumnya berhubungan dengan kombinasi antara X_1 dan X_2 dan berpengaruh terhadap Y. Misalkan jika skor tinggi untuk variabel keperilakuan manajer dan gejala psikologi berasosiasi dengan skor rendah partisipasi anggaran (skor tinggi), maka akan terjadi

perbedaan nilai absolute yang besar. Hal ini juga akan berlaku skor rendah dari variabel berperilaku manajer dan gejala psikologi berasosiasi dengan skor tinggi dari partisipasi anggaran (skor rendah). Kedua kombinasi ini diharapkan akan berpengaruh terhadap kinerja auditor.

Langkah uji nilai selisih mutlak dalam penelitian ini dapat digambarkan dengan persamaan regresi sebagai berikut:

$$Y = \alpha + \beta_1 ZX1 + \beta_2 ZX2 + \beta_3 ZM + \beta_4 |ZX1 - ZM| + \beta_5 |ZX2 - ZM|$$

Keterangan:

Y= Kinerja Manajerial

ZX1= Standardize Keperilakuan manajer

ZX2= Standardize Gejala psikologi

ZM = Standardize Anggaran Partisipatif

$|ZX1 - ZM|$ = Merupakan interaksi yang diukur dengan nilai absolute perbedaan antara ZX1 dan ZM

$|ZX2 - ZM|$ = Merupakan interaksi yang diukur dengan nilai absolute perbedaan antara ZX2 dan ZM.

a = Kostanta

β = Koefisien Regresi

e = Error Term

Uji hipotesis ini dilakukan melalui uji koefisien determinasi dan uji regresi secara parsial (t-test):

1. Analisis Koefisien Determinasi

Koefisien determinasi (R^2) pada intinya bertujuan untuk mengukur seberapa jauh kemampuan model dalam menerangkan variasi variabel dependen. Nilai koefisien

determinasi adalah antara nol dan satu. Nilai R^2 mempunyai interval antara 0 sampai 1 ($0 \leq R^2 \leq 1$). Jika nilai R^2 bernilai besar (mendekati 1) berarti variabel bebas dapat memberikan hampir semua informasi yang dibutuhkan untuk memprediksi variabel dependen. Sedangkan jika R^2 bernilai kecil berarti kemampuan variabel bebas dalam menjelaskan variabel dependen sangat terbatas.

Kriteria untuk analisis koefisien determinasi adalah:

- a. Jika K_d mendekati nol (0) berarti pengaruh variabel independen terhadap variabel dependen tidak kuat.
- b. Jika K_d mendekati satu (1) berarti pengaruh variabel independen terhadap variabel dependen kuat.

2. Uji Regresi Secara

Simultan Uji F dilakukan untuk mengetahui pengaruh dari variabel-variabel bebas secara bersama-sama terhadap variabel terikat. Menentukan kriteria uji hipotesis dapat diukur dengan syarat:

a. Membandingkan t hitung dengan t tabel

(1) Jika $t_{hitung} > t_{tabel}$ maka hipotesis diterima. Artinya variabel independen secara bersama

-sama mempengaruhi variabel dependen secara signifikan.

(2) Jika $t_{hitung} < t_{tabel}$ maka hipotesis ditolak. Artinya variabel independen secara bersama-sama tidak mempengaruhi variabel dependen secara signifikan.

b. Melihat Probabilities Values

Berdasarkan nilai probabilitas dengan $\alpha = 0,05$:

- (1) Jika probabilitas $> 0,05$, maka hipotesis ditolak
- (2) Jika probabilitas $< 0,05$, maka hipotesis diterima

3. Uji Regresi Secara Parsial

Uji T digunakan untuk menguji hipotesis secara parsial guna menunjukkan pengaruh tiap variabel independen secara individu terhadap variabel dependen. Uji T adalah pengujian koefisien regresi masing-masing variabel independen terhadap variabel dependen untuk mengetahui seberapa besar pengaruh variabel dependen terhadap variabel dependen secara individu terhadap variabel dependen. Penetapan untuk mengetahui hipotesis diterima atau ditolak ada dua cara yang dapat dipilih yaitu:

Membandingkan t hitung dengan t tabel

- (1) Jika $t \text{ hitung} > t \text{ tabel}$ maka hipotesis diterima. Artinya ada pengaruh signifikan dari variabel independen secara individual terhadap variabel dependen.
- (2) Jika $t \text{ hitung} < t \text{ tabel}$ maka hipotesis ditolak. Artinya tidak ada pengaruh signifikan dari variabel independen secara individual terhadap variabel dependen

b) Melihat Probabilities Values

Berdasarkan nilai probabilitas dengan $\alpha = 0,05$:

- (1) Jika probabilitas $> 0,05$, maka hipotesis ditolak
- (2) Jika probabilitas $< 0,05$, maka hipotesis diterima
- (3) Jika hasil penelitian tidak sesuai dengan arah hipotesis (positif atau negatif) walaupun berada dibawah tingkat signifikan, maka hipotesis ditolak.

G. Variabel Penelitian

1. Keperilakuan Manajer

Keperilakuan manajer adalah dimana manusia dan sistem akuntansi itu berada dan diakui keberadaanya.keperilakuan juga berkepentingan pada bagaimana pengaruh tersebut dapat dirubah oleh perubahan era atau gaya yang dibawa dan bagaimana laporan manajer dan prosedur dapat digunakan paling efektif untuk membantu individu dan organisasi mencapai tujuan mereka (Hoftede, 1970). Keperilakuan manajer diukur dengan menggunakan instrumen pertanyaan. Daftar pertanyaan tersebut terdiri atas enam butir pertanyaan yang digunakan untuk menilai tingkat perilaku manajer dan pengaruhnya pada proses penyusunan anggaran. Jawaban responden atas daftar pertanyaan tersebut didesain menggunakan skala *Likert* dengan alternatif jawaban dari satu sampai dengan tujuh. Alternatif jawaban 1 berarti partisipasi rendah sedangkan alternatif jawaban 5 berarti partisipasi tinggi.

Indikator pernyataan pada variabel keperilakuan manajer antara lain mengenai:

- (a) Berusaha menjaga perilaku untuk mencapai tujuan organisasi.
- (b) Kebanggaan atas perilaku diri sendiri menjadi dorongan untuk mencapai tujuan organisasi.
- (c) Keperilakuan merupakan asset untuk mendapat kepercayaan.
- (d) Kepercayaan merupakan inspirasi untuk melaksanakan tugas.
- (e) Tetap menjaga perilaku untuk mempertahankan kepercayaan.
- (f) Perhatian atas perilaku karyawan lain.

2. Gejala Psikologis

ditinjau dari pola pikir dan kepercayaan diri manajer pada dirinya untuk melakukan pekerjaannya dan harus merasakan keadilan dalam organisasi, agar tidak terjadi stress kerja agar manajer dapat bekerja dengan merasa senang dan yang lebih penting kepuasan kerja yang tinggi akan memperbesar kemungkinan tercapainya

produktivitas yang tinggi pula. Di ukur dengan instrumen daftar pertanyaan yang dikembangkan oleh (Nuqul, 2002).Daftar pertanyaan tersebut terdiri dari tujuh butir pertanyaan yang digunakan untuk mengetahui gejala psikologi yang terjadi pada manajer. Jawaban pertanyaan ini menggunakan skala *Likert* dengan rentang nilai satu (terendah) dan sampai dengan lima (tertinggi). Alternatif jawaban satu berarti sangat tidak setuju dan berarti tujuh sangat setuju.

Dalam penelitian ini gejala psikologi dapat dilihat dari beberapa hal berikut ini:

- (a) Selalu berfikir positif.
- (b) Percaya diri.
- (c) Motivasi kerja yang tinggi.
- (d) Dapat mengendalikan diri.
- (e) Kecerdasan emosional.
- (f) Kepuasan atas pekerjaan.

3. Kinerja Manajerial

Kinerja manajerial merupakan hasil upaya yang dilakukan manajer dalam melakukan tugas dan fungsinya dalam organisasi.Kinerja manajerial diukur dengan menggunakan instrumen daftar pertanyaan dikembangkan oleh Sumarno (2002).Daftar pertanyaan tersebut terdiri dari beberapa pertanyaan digunakan untuk mengevaluasi kinerja responden. Alternatif jawaban atas daftar pertanyaan tersebut menggunakan skala Likert dengan rentang nilai satu (terendah) sampai dengan lima (tertinggi).

Kinerja manajer dalam penelitian ini di ukur dengan delapan dimensi kinerja yaitu:

- (a) Perencanaan.

- (b) Investasi.
- (c) Koordinasi.
- (d) Evaluasi.
- (e) Pengawasan.
- (f) Pengaturan staf.
- (g) Negoisasi.

4. Anggaran Partisipatif

Partisipasi anggaran adalah keterlibatan manajer dan luasnya pengaruh dalam proses penyusunan anggaran (Supriyono 2004). Partisipasi anggaran diukur dengan menggunakan instrumen daftar pertanyaan. Daftar pertanyaan tersebut terdiri atas enam butir pertanyaan yang digunakan untuk menilai tingkat partisipasi responden dan pengaruhnya pada proses penyusunan anggaran. Jawaban responden atas daftar pertanyaan tersebut didesain menggunakan skala Likert dengan alternatif jawaban dari satu sampai dengan tujuh. Alternatif jawaban 1 berarti partisipasi rendah sedangkan alternatif jawaban 6 berarti partisipasi tinggi. Adapun indikator pertanyaan pada variabel partisipasi anggaran antara lain mengenai:

- (a) Seberapa besar keterlibatan para manajer dalam proses penyusunan anggaran.
- (b) Tingkat kelogisan alasan atasan untuk merevisi usulan anggaran yang dibuat manajer.
- (c) Intensitas manajer mengajak diskusi tentang anggaran.
- (d) Besarnya pangaruh manajer dalam anggaran.
- (e) Seberapa besar manajer merasa mempunyai kontribusi penting terhadap anggaran.
- (f) Frekuensi atasan meminta pendapat manajer dalam penyusunan anggaran.

BAB IV

HASIL PENELITIAN DAN PEMBAHASAN

A. Gambaran Umum Objek Penelitian

Objek penelitian dalam hal ini adalah Perusahaan Manufaktur di Kabupaten Takalar. Manufaktur adalah komponen besar dari ekonomi modern. Konsep manufaktur terletak pada gagasan mengubah bahan baku menjadi produk yang digunakan masyarakat. Perusahaan manufaktur adalah perusahaan yang didalamnya terjadi proses industri untuk mengolah bahan baku menjadi barang jadi yang layak dipasarkan, umumnya kegiatan seperti ini sering disebut produksi. Perusahaan manufaktur dalam setiap pekerjaan atau kegiatan operasional yang dilakukannya tentu memiliki acuan dan standar dasar yang digunakan oleh para karyawan yang bekerja, biasanya acuan standar disebut dengan SOP (Standar Operasional Prosedur).

1. Karakteristik Perusahaan Manufaktur

Adapun beberapa karakteristik yang dimiliki oleh perusahaan manufaktur, diantaranya sebagai berikut:

- a. Mengolah bahan mentah atau bahan baku menjadi produk jadi. Tentunya karakteristik yang utama dapat dilihat pada perusahaan manufaktur yaitu dimana aktifitasnya mengolah bahan baku menjadi barang atau produk jadi dan siap di jual kekonsumen
- b. Konsumen tidak ikut dalam proses produksi. Artinya konsumen hanya bisa menggunakan atau menikmati produk yang dihasilkan saja, tanpa ikut serta melakukan proses produksi.

- c. Hasil produksi berwujud atau terlihat. Hasil dari proses produksi perusahaan manufaktur hasilnya dapat dilihat oleh mata atau produknya memiliki wujud, berbeda dengan perusahaan jasa yang dimana produknya tidak berwujud hanya bisa di rasakan.

Artinya jika konsumen merasa senang dan puas dengan produk yang digunakannya, biasanya konsumen akan memiliki ketergantungan untuk menggunakan lagi produk tersebut. Maka perusahaan harus selalu menyediakan dan menjaga ketersediaan produknya dipasaran supaya tetap ada.

2. Elemen-Element Biaya Produksi

Dalam melakukan proses produksi supaya menghasikan suatu produk yang memiliki nilai jual, perusahaan manufaktur akan mengeluarkan berbagai macam biaya, yang diminta biaya tersebut digunakan untuk:

- a. Bahan Langsung
Yaitu bahan-bahan yang digunakan dan menjadi bagian dari proses produksi, sehingga bahan ini diolah dan menjadi suatu produk.
- b. Tenaga kerja langsung
Yaitu tenaga kerja yang bekerja secara langsung terhadap proses-proses pengolahan bahan baku hingga menjadi suatu produk, jadi intinya tenaga kerja yang terlibat secara langsung dalam proses pengolahan bahan baku baik itu menggunakan kemampuan fisik maupun dengan menggunakan mesin dalam pekerjaannya.
- c. Overhead Pabrik

Yaitu berbagai macam biaya yang digunakan dalam berbagai proses pengolahan, biaya tersebut tidak termasuk kedalam biaya bahan baku dan biaya tenaga kerja langsung.

3. Fungsi Bisnis Industri Manufaktur

- a. Fungsi produksi yaitu berfungsi dalam proses pembuatan bahan baku sehingga menjadi barang jadi dan bisa dijual kepada konsumen.
- b. Fungsi pemasaran yaitu digunakan untuk mencapai tujuan dari proses produksi dan menjual hasilnya, tujuannya untuk mendapatkan keuntungan.
- c. Fungsi administrasi dan umum yaitu kegiatan manufaktur yang ada hubungannya dengan penentuan kebijakan, pengarahan dan juga pengawasan supaya kegiatan yang sedang berjalan lebihh efektif dan efisien
- d. Fungsi keuangan yaitu menyediakan berbagai macam dana yang diperlukan oleh perusahaan untuk melakukan proses produksi maupun untuk melakukan suatu pengembangan.

4. Tempat dan Waktu Penelitian

Penelitian ini dilakukan pada Perusahaan Manufaktur di Kabupaten Takalar, sampel penelitian ini dipilih dengan metode *purposive sampling*. Dengan Pengumpulan data dilakukan melalui penyebaran kuesioner penelitian secara langsung kepada para responden. Penyebaran kuesioner berlangsung selama 30 hari, yaitu dimulai 02 Oktober 2017 sampai tanggal 31 Oktober 2017.

Perusahaan manufaktur yang telah diberi kuesioner sebanyak 5 perusahaan. Berikut data dari 5 perusahaan:

- a. PTPN Persero Pabrik Gula Takalar
Desa Pa'rapunganta
Kecamatan Polongbengkeng Utara
Kabupaten Takalar PO BOX 02
Provinsi Sulawesi Selatan
Telp/Fax: 0411-232821
- b. PT Giwang Citra Laut
Desa Pa'rapunganta
Kecamatan Polongbengkeng Utara
Kabupaten Takalar
Provinsi Sulawesi Selatan
Komoditas: Agar-Agar, Pengolahan dan Pengawetan Ikan dan Biota Perairan
Lainnya
Telp: 0411-8327928
- c. PT Tirta Mulia Abadi
Desa Lassang
Kecamatan Polongbengkeng Utara
Kabupaten Takalar
Provinsi Sulawesi Selatan
Telp:-
- d. PT Tirta Sukses Perkasa
Desa Lassang
Kecamatan Polongbengkeng Utara
Kabupaten Takalar

Provinsi Sulawesi Selatan

Telp:-

e. PT Bumi Bakara Energi

Desa

Kecamatan Mappakasunggu

Kabupaten Takalar

Provinsi Sulawesi Selatan

Telp: -

B. Gambaran Responden

Kuesioner yang dibagikan berjumlah 100 dengan pembagian sebagai berikut:

Tabel 4.1

Data Distribusi Kuisisioner

No	Nama Kuisisioner	Kuisisioner disebarkan	Kuisisioner dikembalikan
1.	PTPN Persero Pabrik Gula Takalar	20	14
2.	PT Giwang Citra Laut	20	11
3.	PT Tirta Mulia Abadi	20	9
4.	PT Tirta Sukses Perkasa	20	12
5.	PT Bumi Bakara Energi	20	6
Jumlah		100	52

Sumber: Data Primer yang diolah (2017)

Tabel 4.1 diatas menunjukkan 20 kuisisioner yang dibagikan setiap perusahaan pada perusahaan PTPN Persero Pabrik Gula Takalar 20 kuisisioner yang di sebarkan dan 14 kuisisioner yang kembali, pada perusahaan PT Giwang Citra Laut 20 kuisisioner yang disebar dan 11 kuisisioner yang dikembalikan, pada perusahaan PT Tirta Mulia

Abadi 20 kuisisioner yang disebar dan 9 kuisisioner yang kembali, pada perusahaan PT Tirta Sukses Perkasa 20 kuisisioner yang disebar 12 kuisisioner yang kembali dan pada perusahaan PT Bumi Bakara Energi 20 kuisisioner yang disebar hanya 6 kuisisioner yang kembali. Jumlah kuisisioner yang kembali dan dapat diolah adalah 52 kuisisioner dari 100 kuisisioner yang disebarkan.

Adapun penyebaran kuisisioner tersebut dapat dilihat pada tabel berikut:

Tabel 4.2
Daftar Kuisisioner

No	Keterangan	Jumlah Kuisisioner
1.	Kuisisioner yang dibagikan	100
2.	Kuisisioner yang tidak kembali	39
3.	Kuisisioner yang tidak lengkap	13
4	Kuisisioner yang dapat diolah	52

Sumber: Data Primer yang diolah (2017)

Tabel 4.2 diatas menunjukkan bahwa kuisisioner yang dibagikan sebanyak 100 kuisisioner dan jumlah kuisisioner yang dikembalikan adalah 65 kuisisioner, tetapi tidak semua kuisisioner dapat diolah dari 65 kuisisioner yang kembali ada 13 kuisisioner yang tidak lengkap jadi kuisisioner yang dapat diolah adalah 52 kuisisioner. Dari kuisisioner ada 39 kuisisioner yang tidak kembali karena tidak terisi disebabkan karena adanya kesinukan dari beberapa karyawan.

Adapun karakteristik responden dari 52 kuisisioner yang dapat diolah adalah seperti yang terlihat pada tabel berikut

Tabel 4.3
Karakteristik Responden Berdasarkan Jenis Kelamin

No	Jenis Kelamin	Jumlah
1	Laki-laki	29
2	Perempuan	23
Jumlah		52

Sumber: Data primer yang diolah (2017)

a. Jenis Kelamin

Responden manajer sebanyak 52 dapat dilihat pada tabel 4.3. Tabel 4.3 menunjukkan bahwa jumlah responden yang paling banyak adalah responden berjenis kelamin laki-laki sebanyak 29 orang atau sebesar 55,7% sedangkan sisanya yakni 23 orang atau sebesar 44,3% merupakan responden perempuan.

Tabel 4.4
Karakteristik Responden Berdasarkan Usia

No	Usia	Jumlah
1	25-29 Tahun	16
2	30-39 Tahun	27
3	39-49 Tahun	9
4	>49 tahun	0
Jumlah		52

Sumber: Data primer yang diolah (2017)

b. Usia

Usia responden Auditor dalam penelitian ini sebagian besar berumur antara 30-29 tahun yaitu sebanyak 27 responden atau sebesar 51,2%, dilanjutkan dengan umur kurang dari 25-30 tahun sebanyak 16 responden atau sebesar 30,7% dilanjutkan dengan umur antara 39-49 tahun sebanyak 9 responden atau sebesar

17,1%, sedangkan responden yang berumur diatas 49 tahun tidak terdapat dalam penelitian ini.

Tabel 4.5

Karakteristik Responden Berdasarkan Lama Bekerja

No	Usia	Jumlah
1.	3 tahun	8
2.	3-6 tahun	23
3.	6-9 tahun	18
4.	>9 tahun	3
		52

Sumber: Data primer yang diolah (2017)

c. Lama bekerja

Tingkat masa kerja responden yang paling banyak berada pada 3-6 tahun yaitu sebanyak 23 responden atau sebesar 44,3%. Masa kerja 6-9 tahun sebanyak 18 responden atau sebesar 34,2% dan responden diatas 9 tahun sebanyak 3 responden atau sebesar 7,57%.

Tabel 4.6

Karakteristik Responden dalam Keterlibatan Rencana Kerja Anggaran

No	Usia	Jumlah
1	3 tahun	14
2	3-5 tahun	27
3	6-8 tahun	6
4	>9 tahun	5
Jumlah		52

Sumber: Data primer yang diolah (2017)

Tingkat keterlibatan responden yang paling banyak berada pada 3 hingga 5 tahun yaitu sebanyak 27 responden atau sebesar 51,2%. Masa kerja 3-5 tahun sebanyak 14 responden atau sebesar 26,2%, kemudian responden diatas 6-8 tahun sebanyak 6 responden atau sebesar 11,4%. Dan respondeng yang terlibat dalam rencana kerja anggaran 9 tahun sebanyak 5 responden atau sebesar 9,0%.

C. Analisis Deskriptif

1. Analisis Deskriptif Variabel

Analisis deskriptif bertujuan untuk memberikan gambaran tentang data penelitian secara umum kepada para pembaca laporan. Dalam penelitian ini pengukuran statistik deskriptif berupa nilai minimum, nilai maksimum, nilai rata-rata (mean), dan standar deviasi. Berikut tabel hasil statistik deskriptif.

Tabel 4.7

Hasil Analisis Statistik Deskriptif

Descriptive Statistics

	N	Minimu m	Maximu m	Mean	Std. Deviation
Keperilakuan Manajer	52	16,00	28,00	22,4231	2,91948
Gejala Psikologi	52	17,00	28,00	23,1923	3,08722
Anggaran Partisipatif	52	17,00	28,00	22,9615	3,00954
Kinerja Manajerial	52	20,00	33,00	26,6346	3,18100
Valid N (listwise)	52				

Sumber : Output SPSS 20 (2017)

Berdasarkan tabel 4.7, hasil analisis dengan menggunakan statistik deskriptif terhadap Keperilakuan manajer menunjukkan nilai minimum sebesar

16,00, nilai maksimum sebesar 28,00, standar deviasi sebesar 2,91948 dan *mean* (rata-rata) sebesar 22,4231 yang apabila dibagi dengan 6 butir pernyataan, maka diperoleh rata-rata jawaban responden adalah pada skala 3 untuk skor rata-rata peritem.

Variabel gejala psikologi menunjukkan nilai minimum sebesar 17,00, nilai maksimum sebesar 28,00, standar deviasi sebesar 3,08722 dengan *mean* (rata-rata) sebesar 23,1923 yang apabila dibagi dengan 6 butir pernyataan, maka diperoleh rata-rata jawaban responden adalah pada skala 4 untuk skor rata-rata peritem. Hal ini menunjukkan bahwa untuk variabel gejala psikologi rata-rata responden menjawab setuju berdasarkan skala kuesioner.

Variabel anggaran partisipasi nilai minimum sebesar 17,00, nilai maksimum sebesar 28,00, standar deviasi sebesar 3,00954 dan *mean* (rata-rata) sebesar 22,9615 yang apabila dibagi dengan 6 butir pernyataan, maka diperoleh rata-rata jawaban responden adalah pada skala 3 untuk skor rata-rata peritem. Hal ini menunjukkan bahwa untuk variabel partisipasi anggaran responden menjawab kurang setuju berdasarkan skala kuesioner.

Variabel kinerja manajerial menunjukkan nilai minimum sebesar 20,00, nilai maksimum sebesar 33,00, dan standar deviasi sebesar 3,18100 dan *mean* (rata-rata) sebesar 26,6346 yang apabila dibagi dengan 7 butir pernyataan, maka diperoleh rata-rata jawaban responden adalah pada skala 4 untuk skor rata-rata peritem. Hal ini menunjukkan bahwa untuk variabel kinerja manajerial rata-rata responden menjawab setuju berdasarkan skala kuesioner.

Berdasarkan tabel di atas, dapat disimpulkan bahwa nilai rata-rata tertinggi berada pada variabel kinerja manajerial yakni 26,6346, sedangkan yang terendah

adalah variabel berperilaku manajer yaitu 22,4231. Untuk standar deviasi tertinggi berada pada variabel berperilaku manajer yaitu 3,181 dan yang terendah adalah variabel berperilaku manajer yaitu 2,91948.

2. Analisis Deskriptif Indikator

1. Analisis Deskriptif Variabel Berperilaku Manajer

Analisa deskripsi terhadap variabel berperilaku manajer terdiri dari 6 item pernyataan akan dilakukan dari hasil pernyataan responden mengenai berperilaku manajer. Nilai rata-rata hasil pernyataan responden dapat dilihat hasilnya sebagai berikut:

Tabel 4.8
Deskripsi Item Pernyataan Variabel Berperilaku Manajer

Item pernyataan	Frekuensi dan Persentase					Skor	Mean
	STS	TS	KS	S	SS		
KMP1		1	7	28	16	215	4,13%
		1,9%	13,5%	53,8%	30,8%		
KMP2		1	13	31	7	200	3,84%
		1,9%	25,0%	59,6%	13,5%		
KMP3		3	18	22	9	195	3,71%
		5,8%	34,6%	42,3%	17,3%		
KMP4		3	16	24	9	195	3,71%
		5,8	30,8%	16,2%	17,3%		
KMP5		1	22	25	4	188	3,61%

		1	42,3%	48,1%	1,7%		
KMP6		1	33	16	2	176	3,36%
		1,9%	63,5%	30,8%	3,3%		
Rata-Rata Keseluruhan							3,30

Sumber: Data primer yang diolah (2017)

Dari Tabel 4.8 dapat diketahui bahwa dari 52 orang responden yang diteliti, secara umum persepsi responden terhadap item-item pernyataan pada berperilaku manajer berada pada skor 3,30. Hal ini berarti bahwa responden memberikan persepsi yang baik terhadap berperilaku manajer Pada variabel ini terlihat bahwa nilai indeks tertinggi menunjukkan sebesar 4,13 pada item 1.

2. Analisis Deskriptif Gejala Psikologi

Analisa deskripsi terhadap variabel gejala psikologi yang terdiri dari 6 item pernyataan akan dilakukan dari hasil pernyataan responden mengenai gejala psikologi. Nilai rata-rata hasil pernyataan responden dapat dilihat hasilnya sebagai berikut:

Tabel 4.9

Deskripsi Item Pernyataan Variabel Gejala Psikologi

Item pernyataan	Frekuensi dan Persentase					Skor	Mean
	STS	TS	KS	S	SS		
GP1			9	17	26	225	4,32%
			17,3%	32,7%	50,0%		
GP2			10	27	15	213	4,09%
			19,2%	51,9%	18,5%		

				%			
GP3		5	17	26	4	185	3,55%
		9,6%	32,7%	50,0%	7,7%		
GP4		2	20	19	11	195	3,75%
		3,8%	38,5%	36,5%	21,2%		
GP5		1	17	25	9	198	3,80%
		1,9%	32,7%	18,1%	17,3%		
GP6		2	23	18	9	190	3,65%
		3,8%	44,2%	34,6%	17,3%		
Rata-Rata Keseluruhan							3,50

Sumber: Data primer yang diolah (2017)

Tabel 4.9 dapat diketahui bahwa dari 52 orang responden yang diteliti, secara umum persepsi responden terhadap item-item pernyataan pada gejala psikologi berada pada skor 3,50%. Hal ini berarti bahwa responden memberikan persepsi yang cukup baik terhadap gejala psikologi. Pada variabel gejala psikologi, terlihat bahwa nilai indeks tertinggi sebesar 4,32 terdapat pada item pernyataan 1.

3. Analisis Deskriptif Variabel Kinerja Manajerial

Analisa deskripsi terhadap variabel kinerja manajerial dari 7 item pernyataan akan dilakukan dari hasil pernyataan responden mengenai aspek kinerja manajerial. Nilai rata-rata hasil pernyataan responden dapat dilihat hasilnya sebagai berikut:

Tabel 4.10
Deskripsi Item Pernyataan Variabel Kinerja Manajerial

Item Pernyataan	Frekuensi dan Persentase					Skor	Mean
	STS	TS	KS	S	SS		
KM1			10	21	21	219	4,21%
			19,2%	40,4%	40,4%		
KM2			21	29	2	189	3,63%
			40,4%	55,8%	3,8%		
KM3			15	30	7	200	3,86%
			28,8%	57,7%	13,5%		
KM4		2	20	23	7	191	3,67%
		3,8%	38,5%	44,2%	13,5%		
KM5			7	38	7	208	4,00%
			13,5%	73,1%	13,5%		
KM6			22	22	8	194	3,73%
			42,3%	42,3%	15,4%		
KM7		2	23	24	3	184	3,53%
		3,3%	44,2%	46,2%	5,8%		
Rata –Rata Keseluruhan							3,50%

Sumber: Data primer yang diolah (2017)

Tabel 4.10 tersebut dapat diketahui bahwa dari 52 orang responden yang diteliti, secara umum persepsi responden terhadap item-item pernyataan pada Kinerja Manajerial berada pada skor 3,50%. Hal ini berarti bahwa responden memberikan

persepsi yang cukup baik terhadap aspek *kinerja manajerial*. Pada variabel *kinerja manajerial*, terlihat bahwa nilai indeks tertinggi sebesar 4,21 terdapat pada item 1.

4. Analisis Deskriptif Variabel Partisipasi Anggaran

Analisa deskripsi terhadap variabel *kinerja auditor* terdiri dari 9 item pernyataan akan dilakukan dari hasil pernyataan responden mengenai *kinerja auditor*. Nilai rata-rata hasil pernyataan responden dapat dilihat hasilnya sebagai berikut:

Tabel 4.11
Deskripsi Item Pernyataan Variabel Anggaran Partisipatif

Item pernyataan	Frekuensi dan Persentase					Skor	Mean
	STS	TS	KS	S	SS		
AP1			9	18	25		4,30%
			17,3%	34,6%	48,1%		
AP2			12	24	16		4,07%
			23,1%	46,2%	30,8%		
AP3		6	13	30	3		3,57%
		11,5%	25,0%	57,7%	5,8%		
AP4		1	23	18	10		3,71%
		1,9%	44,2%	34,6%	19,2%		
AP5		1	25	21	5		3,71%
		1,9%	33,5%	46,2%	13,0%		
AP6		1	25	21	5		3,75%
		1,9%	48,1%	40,4%	9,0%		
Rata-Rata Keseluruhan							3,70

Sumber: Data primer yang diolah (2017)

Berdasarkan 4.11 diketahui bahwa dari 52 orang responden yang diteliti, secara umum persepsi responden terhadap item-item pernyataan pada Partisipasi Anggaran berada pada skor 3,70. Hal ini berarti bahwa responden memberikan persepsi yang cukup baik terhadap Partisipasi Anggaran. Pada variabel partisipasi anggaran terlihat bahwa nilai indeks tertinggi sebesar 4,21 terdapat pada item 1.

D. Hasil Uji Kualitas Data

Tujuan dari uji kualitas data adalah untuk mengetahui konsistensi dan akurasi data yang dikumpulkan. Uji kualitas data yang dihasilkan dari penggunaan instrument penelitian dapat dianalisis dengan menggunakan uji validitas dan uji reliabilitas.

1. Uji Validitas

Uji Validitas adalah prosedur untuk memastikan apakah kuesioner yang akan dipakai untuk mengukur variabel penelitian valid atau tidak. Kuesioner dapat dikatakan valid jika pertanyaan pada kuesioner mampu untuk mengungkapkan sesuatu yang diukur oleh kuesioner tersebut. Untuk mengetahui *item* pernyataan itu valid dengan melihat nilai *Corrected Item Total Corelation*. Apabila item pernyataan mempunyai r hitung $>$ dari r tabel maka dapat dikatakan valid. Pada penelitian ini terdapat jumlah sampel (n) = 52 responden dan besarnya df dapat dihitung $52-2 = 50$ dengan $df = 50$ dan $\alpha = 0,05$ didapat r tabel = 0,2732. Jadi, *item* pernyataan yang valid mempunyai r hitung lebih besar dari 0,2732. Adapun hasil uji validitas data dalam penelitian ini dapat dilihat pada tabel 4.12 berikut :

Tabel 4.12
Hasil Uji Validitas

No	Variabel	Item	r-hitung	r-tabel	Keterangan
1.	Keperilakuan Manajer	KMP1	0,761	0,2732	Valid
		KMP2	0,697	0,2732	Valid
		KMP3	0,679	0,2732	Valid
		KMP4	0,722	0,2732	Valid
		KMP5	0,726	0,2732	Valid
		KMP6	0,474	0,2732	Valid
2.	Gejala Psikologi	GP1	0,650	0,2732	Valid
		GP2	0,587	0,2732	Valid
		GP3	0,690	0,2732	Valid
		GP4	0,747	0,2732	Valid
		GP5	0,530	0,2732	Valid
		GP6	0,776	0,2732	Valid
3.	Kinerja Manajerial	KM1	0,830	0,2732	Valid
		KM2	0,660	0,2732	Valid
		KM3	0,571	0,2732	Valid
		KM4	0,785	0,2732	Valid
		KM5	0,729	0,2732	Valid
		KM6	0,644	0,2732	Valid
		KM7	0,572	0,2732	Valid
4.	Anggaran Partisipatif	AP1	0,661	0,2732	Valid
		AP2	0,691	0,2732	Valid
		AP3	0,715	0,2732	Valid
		AP4	0,687	0,2732	Valid
		AP5	0,643	0,2732	Valid
		AP6	0,619	0,2732	Valid

Tabel 4.12 tersebut memperlihatkan bahwa seluruh item pernyataan memiliki nilai koefisien korelasi positif dan lebih besar dari pada R-tabel. Hal ini berarti bahwa data yang diperoleh telah valid dan dapat dilakukan pengujian data lebih lanjut.

2. Uji Realibilitas

Uji reliabilitas digunakan untuk mengukur suatu kuesioner yang merupakan indikator dari variabel atau konstruk. Suatu kuisisioner dikatakan reliabel atau handal jika jawaban seseorang terhadap pernyataan adalah konsisten atau stabil dari waktu ke waktu. Uji reliabilitas data dilakukan dengan menggunakan metode *Alpha Cronbach* yakni suatu instrumen dikatakan reliabel bila memiliki koefisien keandalan reabilitas sebesar 0,60 atau lebih. Hasil pengujian reliabilitas data dapat dilihat pada tabel berikut :

Tabel 4.13
Hasil Uji Realibilitas

No	Variabel	Cronbach' Alpha	Keterangan
1	Keperilakuan Manajer	0,765	Reliabel
2	Gejala Psikologi	0,750	Reliabel
3	Kinerja Manajerial	0,809	Reliabel
4	Anggaran Partisipatif	0,754	Reliabel

Sumber : Data Primer yang diolah 2017

Tabel diatas menunjukkan bahwa nilai *cronbach's alpha* dari semua variabel lebih besar dari 0,60, sehingga dapat disimpulkan bahwa instrumen dari kuesioner yang digunakan untuk menjelaskan variabel keperilakuan manajer, gejala psikologi,

kinerja manajerial dan partisipasi anggaran yaitu dinyatakan handal atau dapat dipercaya sebagai alat ukur variabel.

E. Hasil Uji Asumsi Klasik

Sebelum menggunakan teknik analisis Regresi Linier Berganda untuk uji hipotesis, maka terlebih dahulu dilaksanakan uji asumsi klasik. Uji asumsi klasik dilakukan untuk melihat apakah asumsi-asumsi yang diperlukan dalam analisis regresi linear terpenuhi, uji asumsi klasik dalam penelitian ini menguji normalitas data secara statistik, uji multikolinearitas, dan uji heteroskedasitas

1. Uji Normalitas

Uji normalitas dilakukan untuk melihat apakah nilai residual terdistribusi normal atau tidak. Untuk lebih memastikan apakah data residual terdistribusi secara normal atau tidak, maka uji statistik yang dapat dilakukan yaitu pengujian *one sample kolmogorov-smirnov*. Uji ini digunakan untuk menghasilkan angka yang lebih detail, apakah suatu persamaan regresi yang akan dipakai lolos normalitas. Suatu persamaan regresi dikatakan lolos normalitas apabila nilai signifikansi uji *Kolmogorov-Smirnov* lebih besar dari 0,05. Hasil pengujian normalitas yang dilakukan menunjukkan bahwa data berdistribusi normal. Hal ini ditunjukkan dengan nilai signifikansi sebesar $>0,05$.

Berdasarkan uji statistik sederhana dapat disimpulkan bahwa data terdistribusi normal. Hal ini dibuktikan dengan hasil uji statistik menggunakan nilai *Kolmogorov-smirnov*. Dari tabel 4.14 dapat dilihat signifikansi nilai *Kolmogorov-smirnov* yang diatas tingkat kepercayaan 5% yaitu sebesar 0,950, hal tersebut menunjukkan bahwa data terdistribusi normal.

Tabel 4.14
Hasil Uji Normalitas - One Sample Kolmogorov-Smirnov

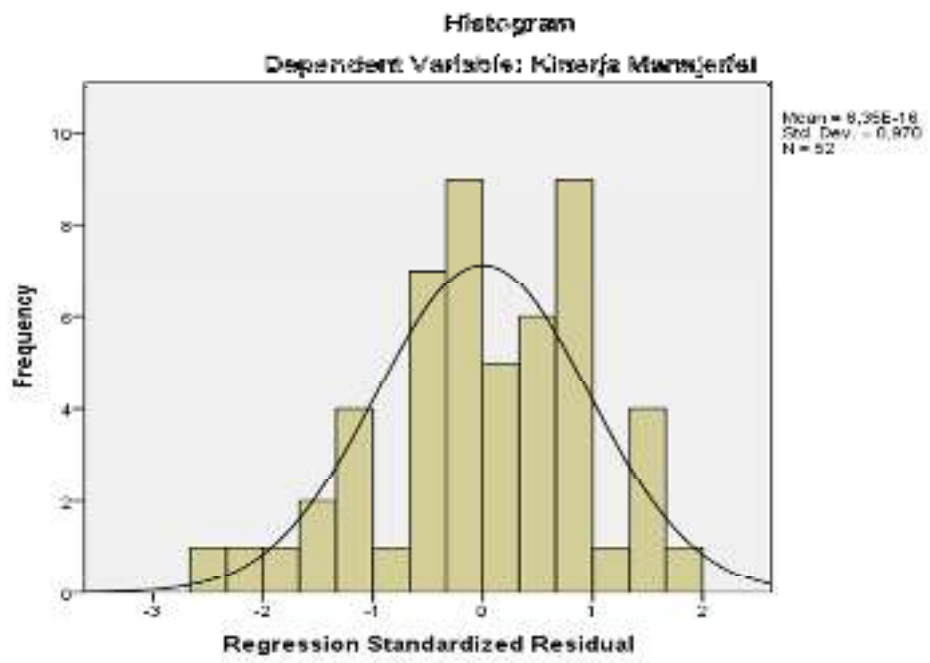
		Unstandardized Residual
N		52
Normal Parameters ^{a,b}	Mean	0E-7
	Std. Deviation	2,11958660
	Absolute	,072
Most Extreme Differences	Positive	,048
	Negative	-,072
Kolmogorov-Smirnov Z		,520
Asymp. Sig. (2-tailed)		,950

a. Test distribution is Normal.

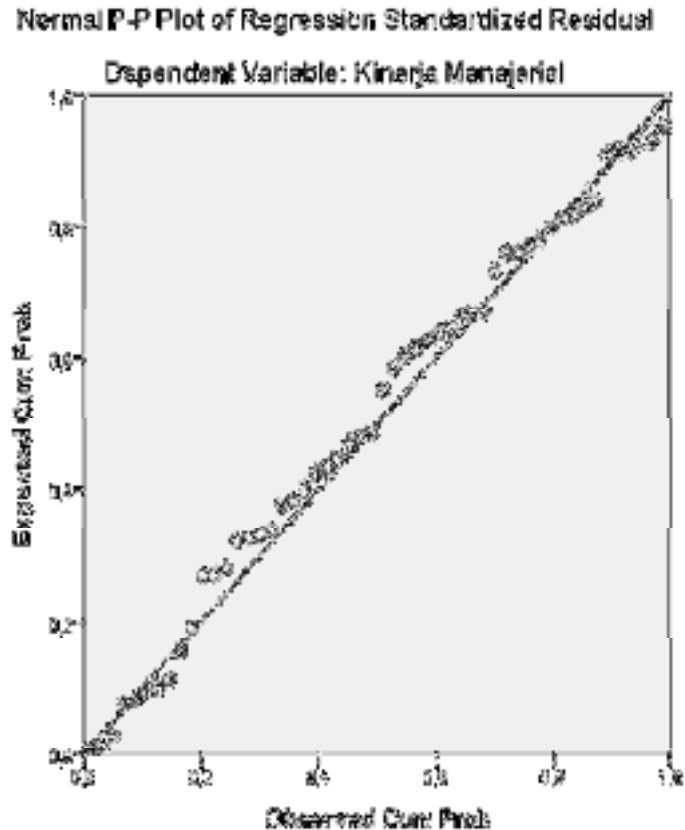
b. Calculated from data.

Selanjutnya, faktor lain yang dapat digunakan untuk melihat apakah data terdistribusi dengan normal, salah satunya dengan melihat grafik histogram dan grafik normal plot berikut:

Gambar 4.1



Gambar 4.2



Sumber: Output SPSS 20 (2017)

Gambar 4.1 menunjukkan bahwa data terdistribusi normal karena bentuk grafik normal dan tidak melenceng ke kanan atau ke kiri. Gambar 4.2 menunjukkan adanya titik-titik (data) yang tersebar di sekitar garis diagonal dan penyebaran titik-titik tersebut mengikuti arah garis diagonal. Hal ini berarti bahwa model-model regresi dalam penelitian ini memenuhi asumsi normalitas berdasarkan analisis grafik *normal probability plot*

2. Uji Multikoleniaritas

Uji multikolenieritas bertujuan untuk menguji apakah model regresi ditemukan adanya korelasi antar variabel bebas (independen). Model regresi yang

baik seharusnya tidak terjadi korelasi di antara variabel independen. Pengujian multikolinearitas dapat dilihat dari *Tolerance Value* atau Variance Inflation Factor (VIF), sebagai berikut:

- a. Jika nilai *tolerance* $> 0,10$ dan *VIF* < 10 , maka dapat diartikan bahwa tidak terdapat multikolinieritas pada penelitian tersebut.
- b. Jika nilai *tolerance* $< 0,10$ dan *VIF* > 10 , maka dapat diartikan bahwa terdapat multikolinieritas pada penelitian tersebut.

Tabel 4.15
Hasil Uji Multikolinearitas

Coefficients^a		
Model	Collinearity Statistics	
	Tolerance	VIF
1	Keperilakuan Manajer	,885
	Gejala Psikologi	,885
	Anggaran Partisipatif	1,000
		1,130
		1,130
		1,000

a. Dependent Variable: Kinerja Manajerial

Sumber: Output SPSS 20 (2017)

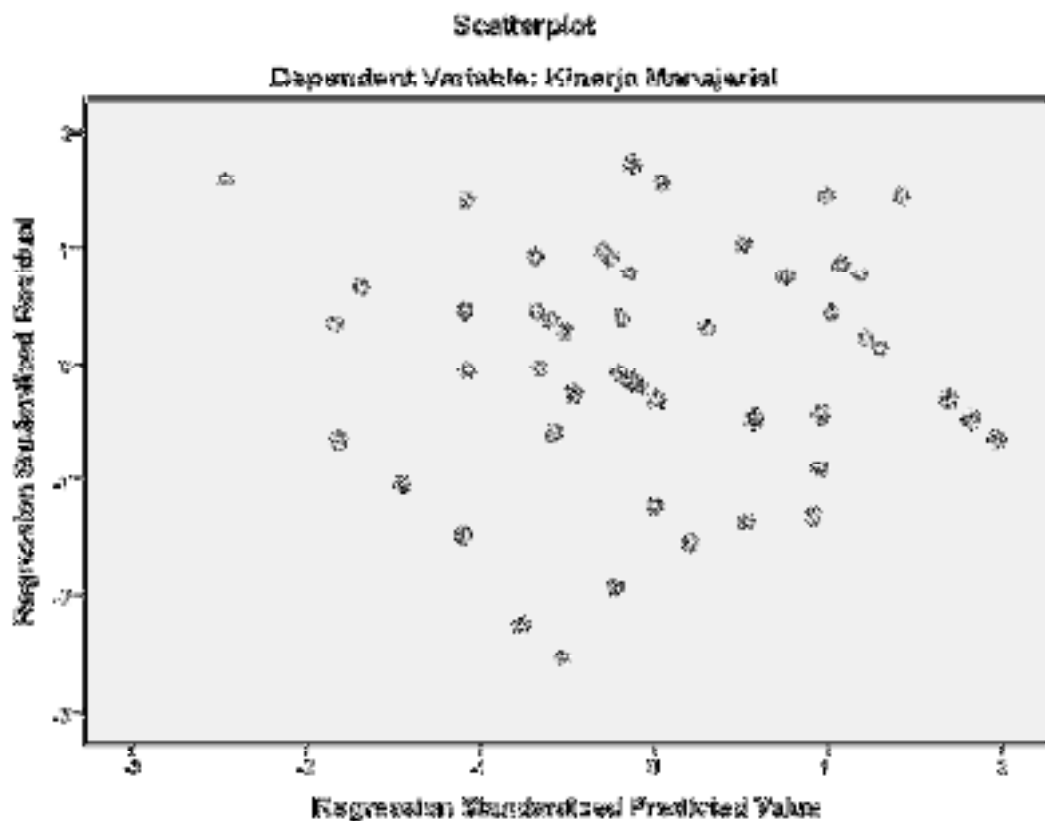
Berdasarkan hasil pengujian pada tabel 4.15 diatas, karena nilai VIF untuk semua variabel memiliki nilai lebih kecil daripada 10 dan nilai *tolerance* lebih besar dari 0,10, maka dapat disimpulkan bahwa tidak terdapat gejala multikolinearitas antar variabel independen.

3. Uji Heteroskedastisitas

Uji heteroskedastisitas bertujuan menguji apakah dalam model regresi terjadi ketidaksamaan *variance* dari residual satu pengamatan ke pengamatan yang lain. Untuk mendeteksi adanya heteroskedastisitas dapat dilakukan dengan menggunakan

Scatterplot dan apabila tidak terdapat pola yang teratur, maka model regresi tersebut bebas dari masalah heteroskedastisitas. Hasil pengujian heteroskedastisitas dengan metode *Scatterplot* diperoleh sebagai berikut :

Gambar 4.3
Hasil Heteroskedastisitas – Grafik Scatterplot



Sumber: Output SPSS 20 (2017)

Hasil uji heteroskedastisitas dari gambar 4.3 menunjukkan bahwa grafik scatterplot antara SRESID dan ZPRED menunjukkan pola penyebaran, di mana titik-titik menyebar secara acak serta tersebar baik diatas maupun dibawah angka 0 pada sumbu Y. Hal ini dapat disimpulkan bahwa tidak terjadi heteroskedastisitas pada model regresi, sehingga model regresi layak dipakai untuk memprediksi kinerja

manajerial berdasarkan keperilakuan manajer, gejala psikologi dan partisipasi anggaran.

Untuk menguji heteroskedastisitas ini juga dapat dilakukan dengan uji *glejser* yaitu dengan meng-absolutkan nilai residual baru kemudian dilakukan regresi terhadap variabel bebasnya. Hasil pengujiannya akan disajikan dalam Tabel 4.16. Jika nilai signifikansi lebih besar dari 0,05 ($>0,05$) maka tidak terjadi heteroskedastisitas, apabila nilai signifikansi lebih kecil dari 0,05 ($<0,05$) maka terjadi heteroskedastisitas.

Tabel 4.16
Hasil Uji Heteroskedastisitas – Uji Glejser

Coefficients^a

Model	Unstandardized Coefficients		Standardized Coefficients	t	Sig.
	B	Std. Error	Beta		
(Constant)	4,233	2,128		1,990	,052
1 Keperilakuan Manajer	-,028	,065	-,064	-,427	,672
Gejala Psikologi	-,019	,061	-,046	-,302	,764
Anggaran Partisipatif	-,065	,059	-,156	-1,096	,278

a. Dependent Variable: AbsUt

Sumber: Output SPSS 20 (2017)

Hasil uji *Glejser* pada Tabel 4.16 di atas, dapat diketahui bahwa probabilitas untuk semua variabel independen tingkat signifikansinya (sig) diatas tingkat kepercayaan 5%. Jadi, dapat disimpulkan bahwa model regresi tidak mengandung

adanya heteroskedastisitas.

F. Hasil Uji Hipotesis

Teknik analisis yang digunakan untuk menguji hipotesis H_1 dan H_2 menggunakan analisis regresi berganda dengan meregresikan variabel independen (keperilakuan manajer dan gejala psikologi) terhadap variabel dependen (kinerja manajerial), sedangkan untuk menguji hipotesis H_3 dan H_4 , menggunakan uji regresi pendekatan selisi mutlak. Uji hipotesis ini dibantu dengan menggunakan program SPSS versi 20.

1. Hasil Uji Regresi Berganda Hipotesis Penelitian H_1 dan H_2

Pengujian hipotesis H_1 dan H_2 , dilakukan dengan analisis regresi berganda dengan pengaruh keperilakuan manajer dan gejala psikologi terhadap kinerja manajerial. Hasil pengujian tersebut ditampilkan sebagai berikut :

Tabel 4.17

Hasil Uji Koefisien Determinasi (R^2)

Model Summary

Mode	R	R Square	Adjusted R Square	Std. Error of the Estimate
1				
1	,739 ^a	,546	,527	2,18673

a. Predictors: (Constant), Gejala Psikologi , Keperilakuan Manajer

Sumber: Output SPSS 20 (2017)

Berdasarkan hasil uji koefisien determinasi diatas, nilai R^2 (*Adjusted R Square*) dari model regresi digunakan untuk mengetahui seberapa besar kemampuan variabel bebas (*independent*) dalam menerangkan variabel terikat (*dependent*). Dari

tabel diatas diketahui bahwa nilai R^2 sebesar 0,527, hal ini berarti bahwa 52% yang menunjukkan bahwa kinerja manajerial dipengaruhi oleh variabelkeperilakuan manajer dan gejala psikolohgi. Sisanya sebesar 48% dipengaruhi oleh variabel lain yang belum diteliti dalam penelitian ini.

Tabel 4.18
Hasil Uji F – Uji Simultan

ANOVA^a

Model		Sum of Squares	Df	Mean Square	F	Sig.
1	Regression	281,750	2	140,875	29,461	,000 ^b
	Residual	234,308	49	4,782		
	Total	516,058	51			

a. Dependent Variable: Kinerja Manajerial

b. Predictors: (Constant), Gejala Psikologi , Keperilakuan Manajer

Sumber: Output SPSS 20 (2017)

Berdasarkan tabel diatas, dapat dilihat bahwa dalam pengujian regresi berganda menunjukkan hasil F hitung sebesar 29,461 dengan tingkat signifikansi 0,000 yang lebih kecil dari 0,05, di mana nilai F hitung (29,462) lebih besar dari nilai F tabelnya sebesar 5,51 ($df_1=5-3=2$ dan $df_2=52-3=49$). Berarti variabel keperilakuan manajer dan gejala psikologi secara bersama-sama berpengaruh terhadap kinerja manajerial.

Tabel 4.19
Hasil Uji T – Uji Parsial
Coefficients^a

Model	Unstandardized Coefficients		Standardized Coefficients	T	Sig.
	B	Std. Error	Beta		
(Constant)	5,808	2,859		2,031	,048
1 Keperilakuan Manajer	,687	,111	,630	6,162	,000
Gejala Psikologi	,234	,105	,227	2,218	,031

a. Dependent Variable: Kinerja Manajerial

sumber: Output SPSS 20 (2017)

Berdasarkan tabel 4.19 diatas, dapat dianalisis model estimasi sebagai berikut

$$Y = 5,808 - 0,687 X_1 + 0,234 X_2 + e \dots \dots \dots (1)$$

Keterangan :

- Y = Kinerja Manajerial
- X₁ = Keperilakuan Manajer
- X₂ = Gejala Psikologi
- a = Konstanta
- b₁, b₂, b₃ = Koefisien regresi
- e = Standar error

Dari persamaan di atas dapat dijelaskan bahwa :

- a. Nilai konstanta sebesar 5,808 mengindikasikan bahwa jika variabel independen (keperilakuan manajer dan gejala psikologi) adalah nol, maka kinerja auditor akan terjadi sebesar 5,808.

- b. Koefisien regresi variabel berperilaku manajer sebesar -0,687 mengindikasikan bahwa setiap penurunan satu satuan variabel berperilaku manajer akan meningkatkan kinerja manajerial sebesar -0,687.
- c. Koefisien regresi variabel gejala psikologi sebesar 0,234 mengindikasikan bahwa setiap kenaikan satu satuan variabel gejala psikologi akan meningkatkan kinerja manajerial sebesar 0,687.

Hasil interpretasi atas hipotesis penelitian (H_1 dan H_2) yang diajukan dapat dilihat sebagai berikut:

- a. Berperilaku manajer berpengaruh positif dan signifikan terhadap Kinerja Manajerial

Berdasarkan tabel 4.19 dapat dilihat bahwa berperilaku manajer memiliki t hitung sebesar $6,162 > t$ tabel dengan $\text{sig. } \alpha = 0,05$ dan $df = n-k$, yaitu $52-3=49$ t tabel $2,00958$ dengan tingkat signifikansi $0,013$ yang lebih kecil dari $0,05$, maka H_a diterima. Hal ini berarti berperilaku manajer berpengaruh positif terhadap kinerja manajerial. Dengan demikian, hipotesis pertama yang menyatakan berperilaku manajer berpengaruh positif terhadap kinerja manajerial terbukti. Hasil penelitian ini menunjukkan bahwa semakin tinggi berperilaku manajer yang dimiliki oleh manajer maka kinerja manajer akan semakin baik.

- b. Gejala psikologi berpengaruh positif dan signifikan terhadap Kinerja Manajerial

Berdasarkan tabel 4.19 dapat dilihat bahwa variabel gejala psikologi memiliki t hitung sebesar $2,218 > t$ tabel $2,00958$ dengan tingkat signifikansi $0,013$ yang lebih kecil dari $0,05$, maka H_2 diterima. Hal ini berarti gejala psikologi berpengaruh positif terhadap kinerja manajerial. Dengan demikian, hipotesis kedua yang menyatakan gejala psikologi berpengaruh positif terhadap kinerja terbukti.

Hasil penelitian ini menunjukkan bahwa semakin baik gejala psikologi yang dimiliki oleh manajer maka kinerja auditor juga akan semakin baik.

2. Hasil Uji Regresi Moderasi dengan Pendekatan Selisi Mutlak

Frucot dan Shearon(1991) dalam Ghozali (2013)mengajukan model regresi yang agak berbeda untuk menguji pengaruh moderasi yaitu dengan model nilai selisih mutlak dari variabel independen. Menurut Frucot dan Shearon (1991) dalam Ghozali (2013) interaksi ini lebih disukai oleh karena ekspektasinya sebelumnya berhubungan dengan kombinasi antara X1 dan X2 dan berpengaruh terhadap Y. Misalkan jika skor tinggi untuk variabel berperilaku manajer dan gejala psikologi berasosiasi dengan skor rendah partisipasi anggaran (skor tinggi), maka akan terjadi perbedaan nilai absolute yang besar. Hal ini juga akan berlaku skor rendah dari variabel berperilaku manajer dan gejala psikologi berasosiasi dengan skor tinggi dari partisipasi anggaran (skor rendah). Kedua kombinasi ini diharapkan akan berpengaruh terhadap kinerja auditor.

Langkah uji nilai selisih mutlak dalam penelitian ini dapat digambarkan dengan persamaan regresi sebagai berikut:

$$Y = \alpha + \beta_1ZX1 + \beta_2ZX2 + \beta_3ZM + \beta_4|ZX1-ZM| + \beta_5|ZX2-ZM|$$

Pembahasan terkait pengujian hipotesis yang melibatkan variabel moderasi dapat dijabarkan sebagai berikut:

Tabel 4.20

Hasil Uji koefisien –Determinasi (R₂)

Model Summary

Model	R	R Square	Adjusted R Square	Std. Error of the Estimate
1	,820 ^a	,672	,636	1,91922

a. Predictors: (Constant), X2_M, Zscore: Gejala Psikologi, Zscore: Partisipasi Anggaran, X1_M, Zscore: Keperilakuan Manajer

Sumber: Output SPSS 20 (2017)

Berdasarkan hasil uji koefisien deteminasi diatas, nilai R2(Adjusted RSquare) cukup tinggi sebesar 0, 636 yang berarti kinerja manajerial yang dapat dijelaskan oleh variabel AbsX2_M,Z gejala psikologi, Zpartisipasi anggaran, AbsX1_M, Zkeperilakuan manajer sekitar 63,6 %. Sisanya sebesar 37,4% dipengaruhi oleh variabel lain yang belum diteliti dalam penelitian ini.

Tabel 4.21

Hasil Uji F – Uji Simultan

ANOVA ^a					
Model	Sum of Squares	Df	Mean Square	F	Sig.
1 Regression	346,621	5	69,324	18,821	,000 ^b
Residual	169,437	46	3,683		
Total	516,058	51			

a. Dependent Variable: Kinerja Manajerial

b. Predictors: (Constant), X2_M, Zscore: Gejala Psikologi, Zscore: Anggaran Partisipatif, X1_M, Zscore: Keperilakuan Manajer

Sumber: Output SPSS 20 (2017)

Hasil Anova atau F test menunjukkan bahwa nilai F hitung sebesar 18,821 dengan tingkat signifikansi 0,000 jauh di bawah 0,05. Hal ini berarti bahwa variabel variabel AbsX2_M, Zgejala psikologi, Zpartisipasi anggaran, AbsX1_M,

Zkeperilakuan manajer, secara bersama-sama atau simultan mempengaruhi kinerja manajerial.

Tabel 4.22
Hasil Uji T – Uji Persial

Coefficients^a

Model	Unstandardized Coefficients		Standardized Coefficients	t	Sig.
	B	Std. Error			
(Constant)	24,708	,550		44,908	,000
Zscore: Keperilakuan Manajer	2,025	,291	,637	6,962	,000
Zscore: Gejala Psikologi	,788	,286	,248	2,751	,008
Zscore: Anggaran Partisipatif	,488	,272	,154	1,795	,079
X1_M	,735	,352	,187	2,085	,043
X2_M	,964	,349	,245	2,760	,008

a. Dependent Variable: Kinerja Manajerial

Sumber: Output SPSS 20 (2017)

a. Interaksi antara anggaran partisipatif dan keperilakuan manajer berpengaruh terhadap kinerja manajerial.

Dari hasil uji nilai selisih mutlak yang terlihat pada tabel 4.22 menunjukkan bahwa variabel moderating X1_M mempunyai t hitung sebesar 2,085 > t tabel 2,009 dengan tingkat signifikansi 0,043 yang lebih kecil dari 0,05, maka H_a diterima. Hal ini berarti bahwa variabel partisipasi anggaran merupakan variabel moderasi yang memperkuat atau memperlemah hubungan variabel keperilakuan manajer terhadap kinerja manajerial. Jadi hipotesis ketiga

yang menyatakan partisipasi anggaran memoderasi berperilaku manajer terhadap kinerja manajerial terbukti atau diterima.

b. Interaksi antara anggaran partisipatif dan gejala psikologi berpengaruh terhadap kinerja manajerial.

Dari hasil uji nilai selisih mutlak yang terlihat pada tabel 4.22 menunjukkan bahwa variabel moderating $X2_M$ mempunyai t hitung sebesar $2,760 > t$ tabel $2,009$ dengan tingkat signifikansi $0,008$ yang lebih kecil dari $0,05$, maka H_a diterima. Hal ini berarti bahwa variabel partisipasi anggaran merupakan variabel moderasi yang memperkuat atau memperlemah hubungan variabel gejala psikologi terhadap kinerja manajerial. Jadi hipotesis keempat yang menyatakan partisipasi anggaran memoderasi gejala psikologi terhadap kinerja manajerial terbukti atau diterima.

G. Pembahasan

1. Pengaruh Perilaku Manajer terhadap Kinerja Manajerial

Hipotesis pertama (H_1) yang diajukan dalam penelitian ini adalah perilaku manajer berpengaruh positif terhadap partisipasi anggaran. Hasil analisis menunjukkan bahwa koefisien beta unstandardized variabel perilaku manajer sebesar $0,687$ dan (sig.) t sebesar $0,000$. Berdasarkan hasil analisis menunjukkan bahwa perilaku manajer berpengaruh positif terhadap kinerja manajerial. Hal ini berarti bahwa semakin tinggi perilaku manajer yang ada pada perusahaan manufaktur ditakalar, akan semakin tinggi kinerja yang diberikan. Dengan demikian hipotesis pertama terbukti dan diterima.

Hal ini mendukung Teori sikap dan perilaku yang menyatakan bahwa perilaku seseorang ditentukan oleh sikap, aturan-aturan sosial, kebiasaan serta

mengetahui akibat dari perilaku tersebut (Triandis 1971). penelitian ini menunjukkan bahwa Perkembangan perusahaan tidak lepas dari perilaku karyawannya (Putri, 2000). Dimana Kebutuhan akuntansi dan pentingnya peranan manusia dalam bidang akuntansi maka diadopsi bidang-bidang ilmu lainnya, seperti ilmu psikologi dan social, dimana karyawan merasakan keadilan, percaya diri dan kecerdasan emosi pada organisasinya (Hidayati, 2003) keperilakuan manajer itu sendiri dapat dilihat dari perilaku manusia mempengaruhi motivasi, prodiktivitas, pengambilan keputusan, kepuasan kerja dan kerja sama. akuntansi keperilakuan menyediakan suatu kerangka yang disusun berdasarkan teknik yang bertujuan, untuk memahami dan mengukur dampak proses bisnis terhadap orang-orang dan kinerja perusahaan,

Hal ini mendukung teori Stewardship adalah suatu model alternatif dari perilaku dan motivasi managerial, yang mana diperoleh dari tradisi secara psikologis dan sosiologi (Raharjo, 2007). Dalam teori stewardship manajer akan berperilaku sesuai kepentingan bersama Donaldson & Davis (1991) dalam Raharjo (2007), Dimana manajer tidak mempunyai kepentingan pribadi tapi lebih mementingkan keinginan prinsipal.

Falikatun (2003) menjelaskan bahwa keperilakuan manajer menyediakan suatu kerangka yang di susun berdasarkan teknik yang bertujuan untuk memahami dan mengukur dampak proses bisnis terhadap orang-orang dan kinerja manajer, untuk mengukur dan melaporkan perilaku serta pendapat yang relevan terhadap perencanaan strategi dan untuk mempengaruhi pendapat dan perilaku manajer guna memastikan keberhasilan implementasi kebijakan perusahaan.

Perilaku manusia dalam organisasi adalah studi sistematis tentang tindakan dan sikap yang ditunjukkan oleh orang-orang dalam organisasi (Robbins, 2005). Tampubolon (2004) mengungkapkan perilaku manusia merupakan studi mengenai perilaku manusia dalam organisasi yang mana dengan menggunakan ilmu pengetahuan tentang bagaimana manusia bertindak dalam organisasi. Perilaku organisasi ini mendasar pada analisis terhadap manusia yang ditujukan bagi kemanfaatan orang. Secara singkat Luthsan (2005) mengemukakan Perilaku manusia sebagai pemahaman, prediksi, dan manajemen perilaku manusia dalam meningkatkan kinerja manajer.

Hubungan antara aspek keperilakuan dengan kinerja manajerial telah menjadi pusat perhatian Peneliti untuk melakukan lebih lanjut terhadap hubungan tersebut, beberapa hasil penelitian menunjukkan hubungan diantara keduanya tidak dapat disimpulkan secara konklusif, hal ini dipertegas oleh Govindarajan (dalam Fahrianta dan Ghozali, 2002) Hal yang perlu dipahami bahwa pengaruh aspek keperilakuan terhadap kinerja sangatlah berpengaruh, diantaranya adalah faktor-faktor motivasi, struktur dan kultur organisasional, sikap, perilaku, dan masih ada faktor-faktor lain. Olehnya, untuk mendukung pencapaian peningkatan kinerja melalui aspek keperilakuan, sangat diperlukan pertimbangan dari aspek keperilakuan dalam penyusunan anggaran.

2. Pengaruh Gejala Psikologi terhadap Kinerja Manajerial

Hipotesis kedua yang diajukan dalam penelitian ini adalah gejala psikologi yang berpengaruh positif terhadap kinerja manajerial. Hasil analisis menunjukkan bahwa koefisien beta unstandardized variabel gejala psikologi sebesar 0,234 dan

(sig.) t sebesar 0,031. Berdasarkan hasil analisis menunjukkan bahwa gejala psikologi berpengaruh positif terhadap kinerja manajerial. Hal ini berarti bahwa semakin baik gejala psikologi yang dimiliki oleh seorang manajer perusahaan manufaktur ditakalar, maka kinerja yang diberikan juga akan semakin baik, dengan demikian hipotesis kedua terbukti dan diterima.

Hal ini mendukung teori Stewardship yaitu suatu model alternatif dari perilaku dan motivasi manajerial, yang mana diperoleh dari tradisi secara psikologis dan sosiologi (Raharjo, 2007). penelitian ini menunjukkan bahwa gejala psikologi berpengaruh positif terhadap kinerja manajer karena gejala psikologi akan mempengaruhi perilaku tiap individu dalam mengatasi permasalahan yang muncul pada diri sendiri termasuk dalam permasalahan kerja sehingga lebih memungkinkan seseorang mencapai tujuannya. proses mental yang umum terjadi pada manusia, khususnya yang berkaitan dengan proses peningkatan kinerja manajerial. Proses mental sering disebut gejala jiwa, gejala jiwa yang umum terjadi pada manusia.

Menurut Utomo (2013) gejala umum yang terjadi pada manusia yaitu gejala jiwa kognisi istilah *cognitive* mempunyai padanan kata atau sinonim *knowing* yang mempunyai arti mengetahui dalam arti luas *cognition* (kognisi) merupakan pemerolehan, penataan, dan penggunaan pengetahuan. Dalam perkembangannya istilah kognisi berkembang menjadi suatu ranah psikologis manusia yang meliputi setiap perilaku mental yang berhubungan dengan pemahaman, pertimbangan, pengolahan informasi, pemecahan masalah, kesenjangan, dan keyakinan. Gejala kognitisi meliputi, (1) Pengamatan, (2) Tanggapan, (3) fantasi, (4) Daya ingatan, (5) Berfikir dan (6) Intelegensi.

3. Pengaruh Anggaran Partisipatif dalam Memoderasi Keperilakuan Manajer terhadap Kinerja Manajerial

Hipotesis ketiga yang diajukan dalam penelitian ini adalah partisipasi anggaran memoderasi berperilaku manajer terhadap kinerja manajerial. Hasil analisis menunjukkan bahwa koefisien beta Unstandardized X1_M sebesar 0,735 dan (sig.) t sebesar 0,043. Berdasarkan hasil analisis menunjukkan bahwa interaksi antara partisipasi anggaran dan berperilaku manajer berpengaruh terhadap kinerja manajerial. Hal ini berarti bahwa hipotesis ketiga yang menyatakan bahwa partisipasi anggaran memoderasi berperilaku manajer terhadap kinerja manajerial terbukti dan diterima.

Hal ini sejalan dengan Teori Stewardship yang dikenal sebagai teori yang berdasarkan tingkah laku dan premis. Teori Stewardship sebagai situasi dimana manajer tidak mempunyai kepentingan pribadi tapi lebih mementingkan keinginan principal, dalam teori stewardship manajer akan berperilaku sesuai kepentingan bersama Donaldson & Davis (1991) dalam Raharjo (2007). Siegel dan Marconi (1989) dalam Rahayu dan Syakhornaza (1999) Berpendapat bahwa dengan berpartisipasi dalam perancangan anggaran, manajer merasa tidak sekedar terlibat dalam kerja, sehingga diharapkan akan mendorong moral kerja dan inisiatif para manajer. Anggaran merupakan rencana laba jangka pendek yang komprehensif yang membuat tujuan dan target manajemen dilaksanakan dan sebagai salah satu alat perencanaan dan pengendalian manajerial yang efektif dalam bentuk keuangan. Anggaran adalah alat manajerial yang memastikan pencapaian target organisasional dan memberikan pedoman yang rinci untuk operasi.

Partisipasi dalam proses penyusunan anggaran merupakan keikutsertaan para manajer dalam proses penyusunan anggaran. Proses penyusunan anggaran itu pada dasarnya proses penerapan peran (Rahayu dan Syakhornaza 1999). Secara khusus partisipasi lebih seorang manajer dalam keikutsertaan selama proses penyusunan anggaran menumbuhkan rasa keadilan yang lebih tinggi, agar individu tidak mengkhianati kepercayaan dan berperilaku menyimpang dan meningkatkan pula komitmen manajer dalam berperilaku pada tujuan dari penganggaran yang selanjutnya dapat meningkatkan kinerja manajer yang terlibat tersebut (Sardjito, 2005).

Anggaran mempunyai dampak yang besar terhadap perilaku manusia. Anggaran memberikan informasi kepada manusia mengenai apa yang diharapkan dan kapan harus dilaksanakan. Anggaran memberikan batas mengenai apa yang boleh dibeli dan seberapa banyak boleh dibeli, anggaranpun dapat membatasi ruang gerak manusia. Penyusunan anggaran dapat dilakukan dengan pendekatan top-down dan atau bottom-up. Anggaran yang ditetapkan sepihak oleh atasan (top-down approach) akan membawa konsekuensi yang berbeda kalau anggaran disusun atas dasar partisipasi. Menurut Anthony dan Govindarajan, 1992 (dalam Fahrianta dan Ghozali, 2002) pendekatan top-down bisa menimbulkan perilaku disfungsional, sedangkan pendekatan bottom-up atau partisipasi memungkinkan terjadinya negosiasi di antara para manajer untuk mencapai tujuan organisasi. Partisipasi manajer menengah dan bawah dalam penyusunan anggaran akan mengurangi ketimpangan informasi dalam organisasi, serta dapat menimbulkan komitmen yang lebih besar kepada para manajer untuk melaksanakan dan memenuhi anggaran, sehingga akan meningkatkan kinerja manajerial.

Banyak penelitian yang telah membuktikan anggaran partisipatif akan meningkatkan partisipasi dari pelaksana, meningkatkan aspek perilaku, dan meningkatkan motivasi yang pada akhirnya akan membawa pengaruh positif pada kinerja manajerial, namun untuk menunjukkan adanya hubungan tersebut, Peneliti menggunakan pendekatan yang dijelaskan oleh Govindarajan untuk menggunakan pendekatan kontijensi dengan cara menggunakan variabel aspek perilaku yang dapat mendukung hubungan tersebut sebagai variabel moderating. Beberapa hasil penelitian yang berhubungan dengan anggaran partisipatif dengan kinerja manajerial, diantaranya Brownell dan McInnes (1986) menemukan bahwa partisipatif anggaran berpengaruh positif terhadap kinerja manajerial secara langsung, namun dengan motivasi sebagai variabel intervening tidak berpengaruh terhadap partisipasi, Munawar et al(2006) melakukan penelitian aparat pemerintah Daerah di Kabupaten Kupang, menemukan jika pengujian secara kuantitatif karakteristik tujuan anggaran berpengaruh secara serempak terhadap perilaku, sikap, dan kinerja aparat pemerintah daerah Kupang, Darlis (2002) menemukan bahwa interaksi antara aspek keperilakuan dengan partisipasi anggaran mempengaruhi individu melakukan senjangan anggaran, menunjukkan semakin besar tingkat perilaku menyebabkan semakin menurun keinginan individu yang berpartisipasi dalam penyusunan anggaran untuk melakukan senjangan anggaran.

4. Pengaruh Anggaran Partisipatif dalam Memoderasi Gejala Psikologi terhadap Kinerja Manajerial

Hipotesis keempat yang diajukan dalam penelitian ini adalah partisipasi anggaran memoderasi gejala psikologi terhadap kinerja manajerial. Hasil analisis menunjukkan bahwa koefisien beta Unstandardized $X2_M$ sebesar 0,964 dan (sig.) t

sebesar 0,008. Berdasarkan hasil analisis menunjukkan bahwa interaksi antara partisipasi anggaran dan gejala psikologi berpengaruh terhadap kinerja manajerial. Hal ini berarti bahwa hipotesis keempat yang menyatakan bahwa partisipasi anggaran memoderasi gejala psikologi terhadap kinerja manajerial terbukti dan diterima.

Hal ini sejalan dengan teori sikap dan perilaku yang dimana Teori tersebut menyatakan, bahwa perilaku ditentukan untuk apa orang-orang ingin lakukan (sikap), apa yang mereka pikirkan akan mereka lakukan (aturan-aturan sosial), apa yang mereka bisa lakukan (kebiasaan) dan dengan konsekuensi perilaku yang mereka pikirkan. Sikap menyangkut komponen kognitif berkaitan dengan keyakinan, sedangkan komponen sikap afektif memiliki konotasi suka atau tidak suka. Prawitasari (2001) Psikologi dapat dikatakan sebagai ilmu pengetahuan yang mempelajari tingkah laku terbuka dan tertutup pada manusia baik selaku individu maupun kelompok, dalam hubungannya dengan lingkungan. Salah satu alat yang digunakan untuk proses perencanaan dan pengendalian sebuah perusahaan adalah anggaran. Anggaran mencerminkan tujuan detail perusahaan dan perencanaan untuk mencapainya dengan sumber daya yang terbatas. Sebagai alat perencanaan, anggaran merupakan rencana kegiatan yang terdiri dari sejumlah target yang akan dicapai oleh para manajer departemen suatu perusahaan untuk melaksanakan kegiatan tertentu.

Tujuannya adalah titik akhir dari gerakan yang menuju pada suatu arah. Suatu badan organisasi atau badan usaha yang diharapkan dapat menunjukkan eksistensinya dalam hal yang positif artinya mampu menunjukkan kinerja yang baik dimata pihak luar khususnya masyarakat. Peningkatan kinerja karyawan secara

perorangan akan mendorong kinerja sumber daya manusia secara keseluruhan, yang direfleksikan dalam kenaikan produktivitas (Hidayati, 2003).

Keterlibatan dalam proses penganggaran mempunyai arti penting karena anggaran berfungsi untuk memotivasi karyawan dan manajer dengan memberikan mereka target untuk mencapai tujuan. Penghargaan yang diraih pada pencapaian target anggaran itu berfungsi untuk bertindak sebagai motivator (Ramgulam et al., 2012). Menurut Brownell (1980), partisipasi penganggaran adalah proses yang melibatkan banyak individu dalam

BAB V

PENUTUP

A. Kesimpulan

Penelitian ini memiliki tujuan untuk mengetahui pengaruh variabel independen yaitu berperilaku manajer dan gejala psikologi terhadap variabel dependen yaitu kinerja manajerial dan adanya interaksi variabel moderasi yaitu partisipasi anggaran

1. Berperilaku manajer memiliki pengaruh positif dan signifikan terhadap kinerja manajerial. Manajer dalam melakukan tugasnya akan selalu memperhatikan perilaku dan sikapnya selain itu manajer didorong untuk memberikan kinerja yang berkualitas bagi perusahaan dalam melaksanakan tugas dan tanggung jawabnya agar meningkatkan kinerjanya.
2. Gejala psikologi memiliki pengaruh positif dan signifikan terhadap kinerja manajerial. baik gejala atas kesejahteraan psikologi yang dimiliki manajer dimana psikologis yang meliputi setiap perilaku mental yang berhubungan dengan pemahaman, pertimbangan, pengolahan informasi, pemecahan masalah, kesenjangan, dan keyakinan akan meningkatkan kinerja manajer dalam pekerjaannya.
3. Anggaran partisipatif memoderasi hubungan berperilaku manajer terhadap kinerja manajerial. Anggaran mempunyai dampak yang besar terhadap perilaku manusia. Dimana manajer dalam berpartisipasi pada proses penyusunan anggaran tidak mempunyai kepentingan pribadi tapi lebih mementingkan keinginan principal, dalam manajer akan berperilaku sesuai kepentingan.

4. Anggaran partisipatif memoderasi hubungan gejala psikologi terhadap kinerja manajerial. Psikologi ilmu pengetahuan yang tentang tingkah laku terbuka dan tertutup pada manusia baik selaku individu maupun kelompok, yang diterapkan pada perusahaan sebagai salah satu alat yang digunakan untuk proses perencanaan dan pengendalian sebuah perusahaan adalah anggaran.

B. Keterbatasan Penelitian

1. Data yang dihasilkan melalui penggunaan responden mendasarkan kepada persepsi responden. Data tersebut tidak terlepas dari unsur subjektivitas. Data yang dikumpulkan melalui penyebaran kuesioner mungkin saja berbeda dengan kondisi yang sebenarnya.
2. Penelitian tidak dapat digeneralisasikan untuk semua manajer secara umum karena responden dalam penelitian ini hanya manajer yang bekerja pada Perusahaan Manufaktur di Kabupaten Takalar.
3. Penelitian selanjutnya hendaknya mempertimbangkan beberapa variabel lain yang mungkin mempengaruhi nilai perusahaan untuk meningkatkan pengetahuan mengenai perilaku yang dimiliki karyawan.

C. Implikasi Penelitian

Berdasarkan hasil analisis, pembahasan, dan kesimpulan. Adapun implikasi dari penelitian yang telah dilakukan, yakni dinyatakan dalam bentuk saran-saran yang diberikan melalui hasil penelitian agar dapat mendapatkan hasil yang lebih baik, yaitu:

1. Perusahaan Manufaktur di Kabupaten Takalar diharapkan untuk merencanakan program-program pengembangan untuk meningkatkan dan

mempertahankan derajat perilaku dan gejala kesejahteraan psikologi dari para karyawannya, terutama yang terlibat dalam proses penyusunan anggaran.

2. Peneliti sebaiknya juga menggunakan metode interview selain dengan kuesioner untuk mendapatkan data yang lebih kredibel.
3. Bagi Pimpinan Perusahaan Manufaktur diharapkan lebih selektif dalam menerima karyawan baru yang benar-benar berkualitas dan profesional sehingga dapat memberikan hasil kerja yang maksimal.

DAFTAR PUSTAKA

- Ardiansyah, Misnen. 2009. Perkembangan Penelitian Akuntansi Keperilakuan. *Sosio Religia*. 8(3):1-23.
- Arghys, C. 1952. *The Impact of Budget on People*. New York. Controllershship Foundation.
- Archer.J. dan Carroll.C. 2003. *Student Stress*. <http://www.counsel.ufl.edu/selfHelp/studentstress>. 14 Mei 2004.
- Bimberg, G.Jacob, dan Jefferey F. 1989. Three Decades of Behavioral Accounting Research A Search for Order. *Behavioral Research in Accounting*. (1).1-22.
- Becker, S.W. 1967. Discussion of the Effect of Frequency of Feedback on Attitudes and Performsnce. *Journal of Accounting Research*. (5):1-23.
- Browell, Peter and Mciness. 2005. Moris Budgetary Partucipation, Motivation, and Manajerial Performance The Accounting Review. (10)4:587-600.
- Covaleksi, M dan M.W. Dirsmith. 1986. The Budgeting Process of Power and Politic. *Accounting Organisation and Society*.
- Darlis, Edfan. 2002. Analisis Pengaruh Komitmen Organisasional dan Ketidak Pastian Lingkungan Terhadap Hubungan Antara Partisipasi Anggaran dengan Senjangan Anggaran. *Jurnal Riset Akuntansi Indonesia*. 5(1):85-101.
- Dewi, Purmita, dan Adi Erawati. 2014. Pengaruh Partisipasi Penganggaran, Informasi Asimetris, Penekanan Anggaran dan Komitmen Organisasi pada Senjangan Anggaran. *E-Jurnal Akuntan Universitas Udayana*. 9(2):476-486.
- Fahrianta, Riswan Yudhi dan Imam Ghozali. 2002. Pengaruh Tidak Langsung Sistem Penganggaran Terhadap Kinerja Manajerial. Motivasi sebagai Intervening. *Jurnal Riset Akuntansi, Manajemen dan Ekonomi*. (2):77-113.
- Falikhatun. 2003. Pengaruh Budaya Organisasi, Locus Of Control, Dan Penerapan Sistem Informasi Terhadap Kinerja Aparat Unit –Unit Pelayanan Publik. *Jurnal Empirika*. 16(2)263 -281.
- Frucot, Veronique and Athephen White. 2006. Pengaruh Tingkat Manajerial Pada Rentang Organisasi Terhadap Kinerja Manajerial dan Kepuasan Kerja. *Jurnal Manajemen Audit*. 21(2):191-206.

- Goleman, D. 1997. *Emmitional Intelegence*. Termaya Pustaka Utama. Jakarta.
- Hall, J.A. 1980. Vouce Tone and Persuasion. *Journal of Personality and Psichology*. 366(6):924-934
- Hidayati Reni. 2003. Kecerdasan Emosi Stres Kerja dan Kinerja Karyawan. *Jurnal Psikologi*. Universitas Muhammadiyah Surakarta. 2(1):91-96.
- Hofstede dan Kinerd. 1970. A Strategy for Behavioral Accounting Research. *The Accounting Review*. 38-54.
- Hudyati, Ataina. 2002. Perkembangan Penelitian Akuntansi Keperilakuan Berbagai Teori dan Pendekatan yang melandasi. *JAAI*. 6(2):81-96
- Ikhsan, A, dan M. Ishak, 2005. *Akuntansi Keperilakuan*, Jakarta. Salemba Empat.
- James H. Davis, F. David Scoorman dan Lex Donalson. 1997. Toward a Stewardship Theory of Management. *Academy of Management Review*. 22(1):22-47.
- Lord, Alan T. 1989. The Development of Behafioral. Though in Accounting. Untid in USA. 1(1):1-27.
- Luthans, Fred. 2006. *Perilaku Orgasisasi*. Edisi 10 (Edisi Bahasa Indonesia). Andi: Yogyakarta.
- Mardianto. 2014. *Psicologi Pendidikan*. [http//mardianto-iainsu.blongsport.com](http://mardianto-iainsu.blongsport.com) di akses 26 september.
- Mahadewi, Sagung S. 2014. Pengaruh Partisipasi Penganggaran pada Senjangan Anggaran dengan Asimetri Informasi dan Komitmen Organisasi sebagai Pemoderasi. *E-Jurnal Akuntansi Universitas Udayana*, 8 (3):458-473.
- Munawar, Gugus Iriyanto, dan Nurkholis. 2006. Pengaruh Karakteristik Anggaran Terhadap Perilaku, Sikap, dan Kinerja Aparat Pemerintah Daerah di Kabupaten Kupang. *Simposium Nasional Akuntansi (SNA)*. Padang..
- Musyarofah, Siti. 1999. Pengaruh Penggunaan Anggaran dan Gaya Manajemen Terhadap Hubungan Antara Perubahan Strategi dan Kinerja Organisasional. *Simposium Nasional Akuntansi VI*. 16(17):908-919.
- Nafarin, M. 2002. *Penganggaran Persediaan*. Edisi 1. Salemba Empat.
- Nouri, Hossein and Parker, Robert J. 1996. The Effect Organization Commitment On The Relation Between Budgetary Participation an Budgetary Slack. *Behavioral Research in Accounting*. (8):76-90.

- Nugraheni Fitri dan Ratna Yulia W. 2009. Pengaruh Keadilan Distributif dan Keadilan Prosedural terhadap Kinerja Studi Kasus pada Akademisi Universitas Muria Kudus.
- Nuqul F, L. 2002. Hubungan Antara Religius dengan Prasangka Sosial. *Tesis*. Yogyakarta. Fkultas Psikologi Universitas Gadjia Mada.
- Octavia Ade. 2009. Gaya Hidup dan Perilaku Pembeli. *Jurnal Manajemen Pemasaran Modern*. 1(1).
- Ompusunggu, K.B. dan I.R. Bawono. 2007. Pengaruh Partisipasi Anggaran dan *Job Relevant Information* (JRI) terhadap Informasi Asimetris. *Jurnal Akuntansi dan Keuangan Sektor Publik*. 8(1).
- Onsi, M. 1973. Factor Analysis of Behavior Variabels Agffacting Budgetary Slack. *Accounting Review*. 48:535-548
- Perdana Andrean. 2013. *Gejala Jiwa Kognisi, Konasi, Emosi, dan Caampuran Manusia*. <http://www.yuwonoputra.com/2013/07/gejala-kognisi-konasi-emosi-campuran>. 5 Agustus 2017.
- Putri. Dwija. I G.A.M. Asri. 2000. Implikasi Riset Akuntansi Keperilakuan Terhadap Akuntansi Manajemen. *Riset*. Fakultas Ekonomi, Universitas Udayana. 1-17
- Purwanto Yadi. 2008. Kecerdasan Emosi. *Jurnal Psikologi*. Jawa Tengah. 1(2)1-6.
- Prawitasari Johana. E. 2001. Apakah Gerak Tangan Dan Tubuh Selaras Dengan Ungkapan Emosi Yang Terlihat Di Wajah ?. *Jurnal Psikologi*. Universitas Gadjia Mada. 1:10-21.
- Raharjo Eko. 2007. Teori Agency dan Teori Stewardsip dalam perspektif akuntansi. Semarang. 2(1):37-46.
- Rahayu, dan Akhmad Syakhornaza,. 1999. Peran Asimetris Information Presponan Keinginan Sosial Sebagai Variabel Modereting Hubungan Antara Partipasi Penganggaran dan Kinerja Manajerial di Indonesia. *Simposium Nasional Akuntansi VI*. Surabaya. 16(17):955-970.
- Rejeki, Endang Marsudi Sri. 2012. Pengaruh Komitmen Organisasi dan Gaya Kepemimpinan Terhadap Hubungan Antara Partipasi Anggaran Dalam Kinerja Manajerial. *Lantip*. 2(1):1-9.
- Robbins, S.P. 1989, *Organization Behaviour Concept, Controversies and Application*. Englewood Cliffs, NJ:Prentice Hall. 10(3):1-11.

- Russel, J. A. 1991. Culture and The Cate. Gorization of Emotions. *Psicological Buletin*. 110(3):426-450.
- Sardjito, Bambang. 2005. Partisipasi Anggaran dan Kinerja Manajer. *Jurnal Ekonomi dan Bisnis*.6(1):1-17
- Subramaniam, N. and Ashkanasy, N.M. 2001. The effect of organizational culture perceptions between budgetary participationand manajerial job-related outcomes. *Australian Journal of Management*. 26(1):35-55.
- Solomon. 1987. Multi Auditor Judgedmant/Decision Making Research. *Journal of Accounting Literature*. (6):1-23.
- Sumarno. J. 2002. Pengaruh Komitmen Organisasi dan Gaya Kepemimpinan Terhadap Hubungan Antara Partisipasi Anggaran dan Kinerja Manajerial. *Simposium Nasional Akuntansi VIII*. 82-89.
- Supranto, J. 2000. *Statistik Teori dan Aplikasi*. Edisi Enam. Jakarta. Erlangga.
- Supriyono , R,A dan Ahmadi. 2004. Pengaruh Komitmen Organisasi dan Keinginan Sosial Terhadap Hubungan Antara Partisipasi Anggaran dengan Kinerja Manajer. *Simposium Nasional Akuntansi VII*. Denpasar. Bali.1-24.
- Tampubolon, Manahan P. 2004. *Perilaku Keorganisasian* .Edisi 1. Ghalia Indonesia: Jakarta.
- Triandis, Harry. C. 1971. *Attitude and Attitude Change*. Toronto: John Willey and Sons.
- Trisianto, Arie dan Akhmad Riduwan. 2014. Pengaruh Partisipasi Anggaran Terhadap Budget Slack dengan Asimetri Informasi dan Tekanan Anggaran Sebagai Variabel Moderasi. *Jurnal Ilmu dan Riset Akuntansi*. 3(5):1-15.
- Utomo, Bagus. 2013. *Gejala Jiwa Kognisi, Emosi, Konasi, dan Campuran*. <http://embesgang.com/2013/05/gejala-jiwa-kognisi-emosi-konasi-campuran>.5 Agustus 2017.
- Wanny. 2011. *Gejala-Gejala Yang Dapat Mempengaruhi Kehidupan Manusia*. Vol.2
- Wentzel, Kristin. 2002. The Influence of Fairness Perceptions and Goal Commitment on Managers Performance in a Budget Setting. *Behavioral Research in Accounting*. (14):247-271.
- Wicaksana. 2005. *Depresi dan Solusi (Online)*. <http://www.psychology.yahoo.com>. 20 Juli 2017.

- Wijyanthi Putu Kartika dan A.A.G.P Widanaputra. 2016. Pengaruh Partisipasi Penganggaran pada Senjangan Anggaran Dengan Kepercayaan diri dan Ketidakpastian Lingkungan Sebagai Pemoderasi. *E-Jurnal Akuntansi Universitas Udayana*. 15(1):695-726.
- Wirjono, A.R, Raharjo, A.B. 2007. Pengaruh Karakteristik Personalitas Manajer Terhadap Hubungan Antara Partisipasi Anggaran dan Kinerja Manajerial. *Jurnal KINERJA*. 11(1):50-63.
- Yunarti, evi dan Fadila Margasaty. 2008. Pengaruh Komitmen Organisasi dan gaya Kepemimpinan Terhadap Hubungan Antara Partisipasi Anggaran dan Kinerja Manajerial. *Jurnal Ilmiah Esai*. 2(1):25-35.

LAMPIRAN

LAMPIRAN 1

KUISIONER PENELITIAN

Responden yang terhormat,

Dengan hormat,

Saya Demi Wahda, mahasiswa program Sarjana Fakultas Ekonomi dan Bisnis Islam Universitas Islam Negeri Alauddin Makassar, pada saat ini saya sedang melakukan penelitian untuk pembuatan skripsi dengan judul “***Pengaruh Keperilakuan Manajer dan Gejala Psikologi Terhadap Kinerja Manajerial Dengan Anggaran Partisipatif Sebagai Variabel Moderating***”. Skripsi tersebut sebagai salah satu prasyarat kelulusan untuk memperoleh gelar kesarjanaan pada Fakultas Ekonomi dan Bisnis Islam Universitas Islam Negeri Alauddin Makassar.

Dalam penelitian ini, saya menggunakan data primer yang diperoleh dengan cara menyebarkan kuesioner penelitian kepada responden. Untuk itu, saya meminta kesediaan Bapak/Ibu untuk menjadi responden dan menjawab seluruh item pertanyaan dalam kuesioner ini secara objektif sesuai dengan petunjuk pengisian. Jawaban yang Bapak/ibu berikan tidak akan dipublikasikan dan tetap dijaga kerahasiannya, karena angket ini semata-mata kepentingan keilmuan saja.

Saya mengucapkan terimakasih atas bantuan Bapak/Ibudan mohon maaf apabila telah mengganggu waktu Bapak/Ibu.

Mahasiswa

DEMI WAHDA

• **IDENTITAS RESPONDEN**

Mohon dijawab pada isian yang telah disediakan dan pilihlah jawaban pada pernyataan pilihan dengan memberi tanda (x) silang pada satu jawaban yang sesuai dengan kondisi Bapak/Ibu.

1. Nama (*boleh dikosongi*):

2. Jenis Kelamin:

Pria

Wanita

3. Usia

25 - 29 tahun

30 - 39 tahun

40 - 49 tahun

➤ 49

4. Lama Bekerja

<3 tahun

3 - 6 tahun

6 - 9 tahun

>9 tahun

5. Keterlibatan dalam rencana kerja anggaran (RKA)

>3 tahun

3 - 5 tahun

6 - 8 tahun

<9 tahun

- **PENGUKURAN VARIABEL OPAERASIONAL**

- A. PARTISIPASI ANGGARAN**

Pertanyaan berikut ini digunakan untuk menggambarkan peran Bapak/Ibu dalam menentukan dan merancang anggaran untuk bagian (departemen/divisi/bidang/bagian) Bapak/Ibu. Jawablah dengan memberi tanda silang (X) atau lingkaran angka pada skala yang ada untuk masing-masing pertanyaan.

1. Kategori yang manaka yang menjelaskan keterlibatan Bapak/Ibu ketika penyusunan anggaran sedang disusun dan ditetapkan. Saya ikut dan terlibat serta dalam penetapan:

1	2	3	4	5
---	---	---	---	---

Tidak satupun anggaran

semua anggaran

2. Kategori yang manakah yang menjelaskan alasan yang diberikan oleh pimpinan Bapak/Ibu ketika revisi anggaran dibuat? Alasan yang diberikan pimpinan Saya ketika merevisi anggaran yang saya susun:

1	2	3	4	5
---	---	---	---	---

Sangat tidak masuk akal

sangat masuk akal

3. Seberapa sering Bapak/Ibu menyatakan pendapat dan usulan tentang anggaran kepada pimpinan Bapak/Ibu tanpa diminta?

1	2	3	4	5
---	---	---	---	---

Tidak pernah

kurang

sangat sering

4. Seberapa besar Bapak/Ibu merasa bahwa Bapak/Ibu memiliki pengaruh dalam penetapan penyusunan anggaran?

1	2	3	4	5
Tidak ada		kurang banyak		sangat banyak

5. Seberapa besar kontribusi Bapak/Ibu dalam penyusunan anggaran? Kontribusi

Saya adalah:

1	2	3	4	5
Sangat tidak penting		Kurang penting		Sangat penting

6. Seberapa sering pimpinan Bapak/Ibu meminta pendapat atau usulan Bapak/Ibu selama penyusunan anggaran sedang ditetapkan?

1	2	3	4	5
Tidak pernah		Kadang-kadang		Sangat sering

B. KEPERILAKUAN MANAJER

Pernyataan berikut ini digunakan untuk menggambarkan tingkat sikap dan perilaku yang anda miliki. Jawablah dengan member tanda silang (X) pada salahsatu pilihan yang disediakan untuk masing-masing pernyataan!

Keterangan:

- a. 5 *sangat setuju*
- b. 4 *setuju*
- c. 3 *kurang setuju*
- d. 2 *tidak setuju*
- e. 1 *sangat tidak setuju*

No	Indikator	STS 1	TS 2	KS 3	S 4	SS 5
1	Tetap menjaga perilaku untuk mencapai tujuan organisasi					
2	Kebanggaan atas perilaku yang baik pada diri sendiri menjadi dorongan untuk mencapai tujuan organisasi					
3	Perilaku yang baik salah satu hal penting untuk mendapat kepercayaan					
4	Kepercayaan merupakan inspirasi unruk melaksanakan tugas					
5	Tetap menjaga perilaku untuk mendapatkan kepercayaan					
6	Perhatian atas perilaku karyawan lain					

C. GEJALA PSIKOLOGI

Pernyataan berikut ini digunakan untuk menggambarkan tingkat gejala psikologi yang anda miliki. Jawablah dengan member tanda silang (X) pada salahsatu pilihan yang disediakan untuk masing-masing pernyataan!

Keterangan:

- a. 5 sangat setuju
- b. 4 setuju
- c. 3 ragu-ragu
- d. 2 tidak setuju
- e. 1 sangat tidak setuju

No	Indikator	STS 1	TS 2	KS 3	S 4	SS 5
1	Saya termasuk orang yang selalu berfikir positif					
2	Saya sangat percaya diri atas apa yang saya kerjakan					
3	Saya memiliki kemauan untuk bereksperimen dengan ide-ide baru dalam melaksanakan tugas					
4	Saya berani mengambil resiko dalam setiap pekerjaan					
5	Saya sangat berhati-hari dalam melakukan pekerjaan					
6	Saya puas atas apa yang saya capai pada kinerja saya sendiri					

D. KINERJA MANAJERIAL

Pertanyaan berikut ini digunakan untuk menggambarkan tingkat kinerja manajer yang anda miliki. Pernyataan berikut ini digunakan untuk menggambarkan tingkat kinerja manajer (departemen/divisi/bidang/bagian) yang anda miliki. Jawablah dengan member tanda silang (X) pada salah satu pilihan yang disediakan untuk masing-masing pernyataan!

Keterangan:

- f. 5 sangat setuju
- g. 4 setuju
- h. 3 kurang setuju
- i. 2 tidak setuju
- j. 1 sangat tidak setuju

No	Kegiatan	Uraian	STS 1	TS 2	S 3	KS 4	SS 5
1	Perencanaan	Dalam perencanaan saya ikut serta dalam Menentukan tujuan, sasaran, kebijakan dan tindakan					
2	Investigasi	Saya ikut serta Mengumpulkan dan menyiapkan informasi, biasanya dalam bentuk laporan, catatan dan rekening					
3	Koordinasi	Saya ikut serta dalam Pertukaran informasi dengan orang dalam organisasi tidak hanya dengan anak buah, tetapi juga pihak lain untuk menyesuaikan program-program					
4	Evaluasi	Saya ikut serta dalam Mengevaluasi dan menilai proposal, laporan dan kinerja					

		(prestasi)					
5	Pengawasan (supervisi)	Saya merasa saya berhak Mengarahkan, memimpin dan mengembangkan bawahan saya					
6	Pengaturan staf (staffing)	Saya ikut serta dalam Memelihara dan mengembangkan anak buah dalam unitnya atau beberapa unit					
7	Negoisasi	Saya ikut serta dalam Penjualan, pembelian kontrak untuk barang dan jasa					

LAMPIRAN 2**REKAPITULASI JAWABAN RESPONDEN**

No	ANGGARAN PARTISIPASI						Total
	AP1	AP2	AP3	AP4	AP5	AP6	
1	4	4	3	3	4	4	22
2	3	4	3	3	3	2	18
3	4	4	2	4	4	3	21
4	4	5	4	4	4	4	25
5	4	5	4	5	3	5	26
6	5	5	5	4	5	4	28
7	5	3	4	5	4	3	24
8	5	4	4	5	4	4	26
9	5	5	4	5	4	4	27
10	5	4	2	3	3	3	20
11	5	5	4	4	5	3	26
12	3	3	2	4	3	4	19
13	3	3	4	3	3	3	19
14	5	5	4	4	4	4	26
15	5	5	4	3	3	3	23
16	5	4	4	3	5	3	24
17	5	4	4	4	4	4	25
18	5	4	4	3	3	4	23
19	5	4	4	4	4	4	25
20	5	5	4	5	5	4	28
21	4	4	4	3	4	3	22
22	4	4	4	4	4	3	23
23	4	4	4	5	5	5	27
24	4	4	3	3	3	3	20
25	4	4	4	4	4	3	23
26	5	4	3	3	3	3	21
27	4	3	3	2	3	3	18
28	3	4	4	3	4	5	23
29	4	4	4	4	4	4	24
30	3	3	3	4	2	3	18
31	3	3	2	3	3	3	17
32	4	4	5	4	3	4	24
33	3	3	3	3	3	4	19

34	5	5	4	3	3	3	23
35	4	4	3	3	4	4	22
36	4	3	3	3	4	3	20
37	5	5	4	4	4	4	26
38	4	4	2	4	4	3	21
39	4	3	3	3	4	3	20
40	4	5	4	5	3	5	26
41	5	3	5	3	3	4	23
42	5	3	4	5	4	3	24
43	5	4	4	5	4	4	26
44	5	5	4	5	4	4	27
45	5	4	2	3	3	3	20
46	3	5	3	3	4	3	21
47	4	4	3	4	3	4	22
48	3	3	3	3	3	3	18
49	5	5	4	4	4	4	26
50	5	5	4	3	3	3	23
51	5	4	4	3	5	3	24
52	5	5	4	4	5	5	28

No	KEPERILAKUAN MANAJER						Total
	KMP 1	KMP 2	KMP 3	KMP 4	KMP 5	KMP 6	
1	4	4	4	4	4	3	23
2	4	3	3	2	3	3	18
3	4	4	3	3	4	3	21
4	4	4	4	4	3	3	22
5	4	4	3	4	3	4	22
6	4	4	4	4	4	4	24
7	4	5	3	3	4	3	22
8	5	4	5	3	4	4	25
9	5	4	3	3	3	3	21
10	4	3	4	3	3	3	20
11	5	4	3	5	4	4	25
12	3	3	4	4	3	3	20
13	4	4	5	4	3	3	23
14	3	4	3	4	3	3	20
15	4	5	4	5	4	3	25
16	3	4	3	4	3	3	20

17	5	4	4	4	4	4	25
18	5	4	5	5	3	3	25
19	4	3	4	4	4	3	22
20	3	3	2	3	3	3	17
21	4	3	3	3	4	3	20
22	5	5	5	5	5	3	28
23	5	5	4	4	5	4	27
24	4	4	4	3	4	4	23
25	4	4	3	4	3	2	20
26	5	4	4	4	4	5	26
27	5	3	4	4	4	4	24
28	2	2	4	2	3	3	16
29	3	3	2	3	2	4	17
30	4	4	4	5	5	4	26
31	4	4	4	4	4	3	23
32	4	3	3	2	3	3	18
33	4	4	3	3	4	3	21
34	4	4	4	4	3	3	22
35	4	4	3	4	3	4	22
36	4	4	4	4	4	4	24
37	4	5	3	3	4	3	22
38	5	4	5	3	4	4	25
39	5	4	3	3	3	3	21
40	4	3	4	3	3	3	20
41	5	4	3	5	4	4	25
42	5	4	4	4	4	5	26
43	4	4	5	4	3	3	23
44	4	4	5	4	4	4	25
45	4	5	4	5	4	3	25
46	3	4	3	4	3	3	20
47	5	4	4	4	4	4	25
48	5	4	5	5	3	3	25
49	4	3	4	4	4	3	22
50	3	3	2	3	3	3	17
51	4	3	3	3	4	3	20
52	5	5	5	5	5	3	28

No	GEJALA PSIKOLOGI						Total
	GP1	GP2	GP3	GP4	GP5	GP6	
1	4	4	3	3	4	4	22
2	4	3	3	3	4	3	20
3	5	5	4	4	4	4	26
4	4	4	2	4	4	3	21
5	4	3	3	3	4	3	20
6	4	5	4	5	3	5	26
7	5	3	5	3	3	4	23
8	5	3	4	5	4	3	24
9	5	4	4	5	4	4	26
10	5	5	4	5	4	4	27
11	5	4	2	3	3	3	20
12	3	5	3	3	4	3	21
13	4	4	3	4	3	4	22
14	3	3	4	4	5	3	22
15	5	5	4	4	4	4	26
16	5	5	4	3	3	3	23
17	5	4	4	3	5	3	24
18	5	5	4	4	5	5	28
19	3	3	4	4	5	3	22
20	5	5	4	4	4	4	26
21	5	5	4	3	3	3	23
22	5	4	4	3	5	3	24
23	5	5	4	4	5	5	28
24	5	4	4	3	3	4	23
25	5	4	4	4	4	4	25
26	5	5	4	5	5	4	28
27	4	4	4	4	5	5	26
28	3	3	3	2	3	3	17
29	4	4	3	3	3	3	20
30	5	4	3	5	5	5	27
31	4	4	4	4	4	3	23
32	5	4	3	3	3	3	21
33	4	4	3	2	3	2	18
34	3	4	4	3	4	5	23
35	5	4	5	5	4	5	28
36	3	3	3	4	2	3	18
37	3	3	2	3	3	3	17

38	4	4	5	4	3	4	24
39	4	4	3	3	4	4	22
40	3	4	3	3	3	2	18
41	4	4	2	4	4	3	21
42	4	3	3	3	4	3	20
43	4	5	4	5	3	5	26
44	5	5	5	4	4	4	27
45	5	4	4	5	4	5	27
46	5	4	4	5	4	4	26
47	5	5	4	5	4	4	27
48	5	4	2	3	3	3	20
49	3	5	3	3	4	3	21
50	4	4	3	4	3	4	22
51	5	4	3	4	4	4	24
52	4	4	4	4	4	3	23

No	KINERJA MANAJERIAL							Total
	KM 1	KM 2	KM 3	KM 4	KM 5	KM 6	KM 7	
1	4	3	3	3	3	4	4	24
2	3	3	3	2	3	4	3	21
3	3	3	3	3	3	3	4	22
4	5	3	4	3	4	5	4	28
5	5	4	4	4	4	3	4	28
6	4	4	4	4	4	4	3	27
7	4	4	4	4	4	3	3	26
8	4	4	4	4	4	4	4	28
9	5	4	4	5	4	5	3	30
10	4	3	5	3	4	3	3	25
11	4	4	4	4	4	3	4	27
12	4	3	5	3	4	3	3	25
13	5	4	4	4	4	5	4	30
14	5	4	3	4	4	3	4	27
15	5	4	4	4	5	4	4	30
16	5	3	4	3	4	3	4	26
17	4	4	4	3	4	4	3	26
18	4	4	4	4	4	5	5	30
19	4	3	4	4	4	4	3	26
20	4	4	3	3	4	3	3	24
21	3	3	3	3	3	3	2	20

22	5	4	4	5	4	4	4	30
23	5	4	5	4	5	4	3	30
24	4	3	4	3	4	4	4	26
25	3	3	3	3	3	3	2	20
26	5	4	5	5	5	5	4	33
27	5	4	4	5	4	5	3	30
28	3	3	4	3	4	3	4	24
29	3	4	3	3	4	3	3	23
30	5	5	4	4	5	4	4	31
31	4	3	3	4	4	4	4	26
32	3	3	3	2	4	3	3	21
33	3	3	3	3	3	3	3	21
34	5	3	4	3	5	4	4	28
35	5	4	4	4	4	4	3	28
36	4	4	4	4	4	4	3	27
37	4	4	4	4	4	3	3	26
38	5	4	4	5	4	5	3	30
39	4	3	5	3	4	3	3	25
40	4	4	4	4	4	3	4	27
41	4	3	5	3	4	3	3	25
42	5	4	4	4	4	5	4	30
43	5	4	3	4	4	3	4	27
44	5	4	4	4	5	4	4	30
45	5	5	4	4	5	4	5	32
46	5	3	4	3	4	3	4	26
47	4	4	5	5	4	4	5	31
48	3	4	3	3	4	4	3	24
49	4	3	4	4	4	4	3	26
50	4	4	3	3	4	3	3	24
51	3	3	3	4	3	4	4	24
52	5	4	4	5	4	4	4	30

LAMPIRAN 3

STATISTIK DESKRIPTIF

A. Statistik Deskriptif Variabel

Descriptive Statistics

	N	Minimum	Maximum	Mean	Std. Deviation
Keperilakuan Manajer	52	16,00	28,00	22,4231	2,91948
Gejala Psikologi	52	17,00	28,00	23,1923	3,08722
Anggaran Partisipatif	52	17,00	28,00	22,9615	3,00954
Kinerja Manajerial	52	20,00	33,00	26,6346	3,18100
Valid N (listwise)	52				

B. Statistik Deskriptif Pernyataan

1. Keperilakuan Manajer

Statistics

		KMP1	KMP2	KMP3	KMP4	KMP5	KMP6
N	Valid	52	52	52	52	52	52
	Missing	0	0	0	0	0	0
Mean		4,1346	3,8462	3,7115	3,7500	3,6154	3,3654
Sum		215,00	200,00	193,00	195,00	188,00	175,00

KMP1

		Frequency	Percent	Valid Percent	Cumulative Percent
Valid	Tidak Setuju	1	1,9	1,9	1,9
	Ragu-Ragu	7	13,5	13,5	15,4
	Setuju	28	53,8	53,8	69,2
	Sangat Setuju	16	30,8	30,8	100,0
	Total	52	100,0	100,0	

KMP2

	Frequency	Percent	Valid Percent	Cumulative Percent
Tidak Setuju	1	1,9	1,9	1,9
Ragu-Ragu	13	25,0	25,0	26,9
Valid Setuju	31	59,6	59,6	86,5
Sangat Setuju	7	13,5	13,5	100,0
Total	52	100,0	100,0	

KMP3

	Frequency	Percent	Valid Percent	Cumulative Percent
Tidak Setuju	3	5,8	5,8	5,8
Ragu-Ragu	18	34,6	34,6	40,4
Valid Setuju	22	42,3	42,3	82,7
Sangat Setuju	9	17,3	17,3	100,0
Total	52	100,0	100,0	

KMP4

	Frequency	Percent	Valid Percent	Cumulative Percent
Tidak Setuju	3	5,8	5,8	5,8
Ragu-Ragu	16	30,8	30,8	36,5
Valid Setuju	24	46,2	46,2	82,7
Sangat Setuju	9	17,3	17,3	100,0
Total	52	100,0	100,0	

KMP5

	Frequency	Percent	Valid Percent	Cumulative Percent
Tidak Setuju	1	1,9	1,9	1,9
Valid Ragu-Ragu	22	42,3	42,3	44,2
Setuju	25	48,1	48,1	92,3

Sangat Setuju	4	7,7	7,7	100,0
Total	52	100,0	100,0	

KMP6

	Frequency	Percent	Valid Percent	Cumulative Percent
Tidak Setuju	1	1,9	1,9	1,9
Ragu-Ragu	33	63,5	63,5	65,4
Valid Setuju	16	30,8	30,8	96,2
Sangat Setuju	2	3,8	3,8	100,0
Total	52	100,0	100,0	

2. Gejala Psikologi

Statistics

	GP1	GP2	GP3	GP4	GP5	GP6
N Valid	52	52	52	52	52	52
N Missing	0	0	0	0	0	0
Mean	4,3269	4,0962	3,5577	3,7500	3,8077	3,6538
Sum	225,00	213,00	185,00	195,00	198,00	190,00

GP1

	Frequency	Percent	Valid Percent	Cumulative Percent
Ragu-Ragu	9	17,3	17,3	17,3
Valid Setuju	17	32,7	32,7	50,0
Sangat Setuju	26	50,0	50,0	100,0
Total	52	100,0	100,0	

GP2

	Frequency	Percent	Valid Percent	Cumulative Percent
--	-----------	---------	------------------	-----------------------

Valid	Ragu-Ragu	10	19,2	19,2	19,2
	Setuju	27	51,9	51,9	71,2
	Sangat Setuju	15	28,8	28,8	100,0
	Total	52	100,0	100,0	

GP3

		Frequency	Percent	Valid Percent	Cumulative Percent
Valid	Tidak Setuju	5	9,6	9,6	9,6
	Ragu-Ragu	17	32,7	32,7	42,3
	Setuju	26	50,0	50,0	92,3
	Sangat Setuju	4	7,7	7,7	100,0
	Total	52	100,0	100,0	

GP4

		Frequency	Percent	Valid Percent	Cumulative Percent
Valid	Tidak Setuju	2	3,8	3,8	3,8
	Ragu-Ragu	20	38,5	38,5	42,3
	Setuju	19	36,5	36,5	78,8
	Sangat Setuju	11	21,2	21,2	100,0
	Total	52	100,0	100,0	

GP5

		Frequency	Percent	Valid Percent	Cumulative Percent
Valid	Tidak Setuju	1	1,9	1,9	1,9
	Ragu-Ragu	17	32,7	32,7	34,6
	Setuju	25	48,1	48,1	82,7
	Sangat Setuju	9	17,3	17,3	100,0
	Total	52	100,0	100,0	

GP6

	Frequency	Percent	Valid Percent	Cumulative Percent
Tidak Setuju	2	3,8	3,8	3,8
Ragu-Ragu	23	44,2	44,2	48,1
Valid Setuju	18	34,6	34,6	82,7
Sangat Setuju	9	17,3	17,3	100,0
Total	52	100,0	100,0	

3. Kinerja Manajerial**Statistics**

		KM1	KM2	KM3	KM4	KM5	KM6	KM7
N	Valid	52	52	52	52	52	52	52
	Missing	0	0	0	0	0	0	0
Mean		4,2115	3,6346	3,8462	3,6731	4,0000	3,7308	3,5385
Sum		219,00	189,00	200,00	191,00	208,00	194,00	184,00

KM1

	Frequency	Percent	Valid Percent	Cumulative Percent
Ragu-Ragu	10	19,2	19,2	19,2
Valid Setuju	21	40,4	40,4	59,6
Sangat Setuju	21	40,4	40,4	100,0
Total	52	100,0	100,0	

KM2

	Frequency	Percent	Valid Percent	Cumulative Percent
Ragu-Ragu	21	40,4	40,4	40,4
Valid Setuju	29	55,8	55,8	96,2
Sangat Setuju	2	3,8	3,8	100,0

Total	52	100,0	100,0
-------	----	-------	-------

KM3

	Frequency	Percent	Valid Percent	Cumulative Percent
Valid Ragu-Ragu	15	28,8	28,8	28,8
Valid Setuju	30	57,7	57,7	86,5
Valid Sangat Setuju	7	13,5	13,5	100,0
Total	52	100,0	100,0	

KM4

	Frequency	Percent	Valid Percent	Cumulative Percent
Valid Tidak Setuju	2	3,8	3,8	3,8
Valid Ragu-Ragu	20	38,5	38,5	42,3
Valid Setuju	23	44,2	44,2	86,5
Valid Sangat Setuju	7	13,5	13,5	100,0
Total	52	100,0	100,0	

KM5

	Frequency	Percent	Valid Percent	Cumulative Percent
Valid Ragu-Ragu	7	13,5	13,5	13,5
Valid Setuju	38	73,1	73,1	86,5
Valid Sangat Setuju	7	13,5	13,5	100,0
Total	52	100,0	100,0	

KM6

	Frequency	Percent	Valid Percent	Cumulative Percent
Valid Ragu-Ragu	22	42,3	42,3	42,3
Valid Setuju	22	42,3	42,3	84,6
Valid Sangat Setuju	8	15,4	15,4	100,0
Total	52	100,0	100,0	

KM7

	Frequency	Percent	Valid Percent	Cumulative Percent
Valid Tidak Setuju	2	3,8	3,8	3,8
Valid Ragu-Ragu	23	44,2	44,2	48,1
Valid Setuju	24	46,2	46,2	94,2
Valid Sangat Setuju	3	5,8	5,8	100,0
Total	52	100,0	100,0	

4. Anggaran Partisipasi**Statistics**

	PA1	PA2	PA3	PA4	PA5	PA6
N Valid	52	52	52	52	52	52
N Missing	0	0	0	0	0	0
Mean	4,3077	4,0769	3,5769	3,7115	3,7115	3,5769
Sum	224,00	212,00	186,00	193,00	193,00	186,00

AP1

	Frequency	Percent	Valid Percent	Cumulative Percent
Valid Ragu-Ragu	9	17,3	17,3	17,3
Valid Setuju	18	34,6	34,6	51,9
Valid Sangat Setuju	25	48,1	48,1	100,0
Total	52	100,0	100,0	

AP2

	Frequency	Percent	Valid Percent	Cumulative Percent
Valid Ragu-Ragu	12	23,1	23,1	23,1
Valid Setuju	24	46,2	46,2	69,2
Valid Sangat Setuju	16	30,8	30,8	100,0
Total	52	100,0	100,0	

AP3

	Frequency	Percent	Valid Percent	Cumulative Percent
Valid Tidak Setuju	6	11,5	11,5	11,5
Valid Ragu-Ragu	13	25,0	25,0	36,5
Valid Setuju	30	57,7	57,7	94,2
Valid Sangat Setuju	3	5,8	5,8	100,0
Total	52	100,0	100,0	

AP4

	Frequency	Percent	Valid Percent	Cumulative Percent
Valid Tidak Setuju	1	1,9	1,9	1,9
Valid Ragu-Ragu	23	44,2	44,2	46,2
Valid Setuju	18	34,6	34,6	80,8
Valid Sangat Setuju	10	19,2	19,2	100,0
Total	52	100,0	100,0	

AP5

	Frequency	Percent	Valid Percent	Cumulative Percent
Tidak Setuju	1	1,9	1,9	1,9
Ragu-Ragu	20	38,5	38,5	40,4
Valid Setuju	24	46,2	46,2	86,5
Sangat Setuju	7	13,5	13,5	100,0
Total	52	100,0	100,0	

AP6

	Frequency	Percent	Valid Percent	Cumulative Percent
Tidak Setuju	1	1,9	1,9	1,9
Ragu-Ragu	25	48,1	48,1	50,0
Valid Setuju	21	40,4	40,4	90,4
Sangat Setuju	5	9,6	9,6	100,0
Total	52	100,0	100,0	

LAMPIRAN 4
UJI KUALITAS DATA

A. Uji Validitas

1. Keperilakuan Manajer

		Correlations						
		KMP1	KMP2	KMP3	KMP4	KMP5	KMP6	Keperilakuan Manajer
KMP1	Pearson Correlation	1	,455**	,433**	,362**	,485**	,389**	,761**
	Sig. (2-tailed)		,001	,001	,008	,000	,004	,000
	N	52	52	52	52	52	52	52
KMP2	Pearson Correlation	,455**	1	,274*	,541**	,485**	,095	,697**
	Sig. (2-tailed)	,001		,050	,000	,000	,504	,000
	N	52	52	52	52	52	52	52
KMP3	Pearson Correlation	,433**	,274*	1	,417**	,368**	,139	,679**
	Sig. (2-tailed)	,001	,050		,002	,007	,325	,000
	N	52	52	52	52	52	52	52
KMP4	Pearson Correlation	,362**	,541**	,417**	1	,364**	,152	,722**
	Sig. (2-tailed)	,008	,000	,002		,008	,282	,000
	N	52	52	52	52	52	52	52
KMP5	Pearson Correlation	,485**	,485**	,368**	,364**	1	,314*	,726**
	Sig. (2-tailed)	,000	,000	,007	,008		,023	,000
	N	52	52	52	52	52	52	52
KMP6	Pearson Correlation	,389**	,095	,139	,152	,314*	1	,474**
	Sig. (2-tailed)	,004	,504	,325	,282	,023		,000
	N	52	52	52	52	52	52	52
Keperilakuan Manajer	Pearson Correlation	,761**	,697**	,679**	,722**	,726**	,474**	1
	Sig. (2-tailed)	,000	,000	,000	,000	,000	,000	
	N	52	52	52	52	52	52	52

** . Correlation is significant at the 0.01 level (2-tailed).

* . Correlation is significant at the 0.05 level (2-tailed).

2. Gejala Psikologi

		Correlations						Gejala Psikologi
		GP1	GP2	GP3	GP4	GP5	GP6	
GP1	Pearson Correlation	1	,386**	,349*	,347*	,183	,345*	,650**
	Sig. (2-tailed)		,005	,011	,012	,193	,012	,000
	N	52	52	52	52	52	52	52
GP2	Pearson Correlation	,386**	1	,262	,279*	,113	,373**	,587**
	Sig. (2-tailed)	,005		,060	,045	,426	,006	,000
	N	52	52	52	52	52	52	52
GP3	Pearson Correlation	,349*	,262	1	,399**	,258	,466**	,690**
	Sig. (2-tailed)	,011	,060		,003	,065	,000	,000
	N	52	52	52	52	52	52	52
GP4	Pearson Correlation	,347*	,279*	,399**	1	,300*	,590**	,747**
	Sig. (2-tailed)	,012	,045	,003		,031	,000	,000
	N	52	52	52	52	52	52	52
GP5	Pearson Correlation	,183	,113	,258	,300*	1	,277*	,530**
	Sig. (2-tailed)	,193	,426	,065	,031		,047	,000
	N	52	52	52	52	52	52	52
GP6	Pearson Correlation	,345*	,373**	,466**	,590**	,277*	1	,776**
	Sig. (2-tailed)	,012	,006	,000	,000	,047		,000
	N	52	52	52	52	52	52	52
Gejala Psikologi	Pearson Correlation	,650**	,587**	,690**	,747**	,530**	,776**	1
	Sig. (2-tailed)	,000	,000	,000	,000	,000	,000	
	N	52	52	52	52	52	52	52

** . Correlation is significant at the 0.01 level (2-tailed).

* . Correlation is significant at the 0.05 level (2-tailed).

3. Kinerja Manajerial

		Correlations							Kine Manaj
		KM1	KM2	KM3	KM4	KM5	KM6	KM7	
KM1	Pearson Correlation	1	,467**	,438**	,571**	,649**	,436**	,393**	
	Sig. (2-tailed)		,000	,001	,000	,000	,001	,004	
	N	52	52	52	52	52	52	52	
KM2	Pearson Correlation	,467**	1	,114	,588**	,534**	,287*	,273	
	Sig. (2-tailed)	,000		,422	,000	,000	,039	,051	
	N	52	52	52	52	52	52	52	
KM3	Pearson Correlation	,438**	,114	1	,339*	,528**	,208	,152	
	Sig. (2-tailed)	,001	,422		,014	,000	,140	,283	
	N	52	52	52	52	52	52	52	
KM4	Pearson Correlation	,571**	,588**	,339*	1	,345*	,519**	,314*	
	Sig. (2-tailed)	,000	,000	,014		,012	,000	,023	
	N	52	52	52	52	52	52	52	
KM5	Pearson Correlation	,649**	,534**	,528**	,345*	1	,261	,335*	
	Sig. (2-tailed)	,000	,000	,000	,012		,062	,015	
	N	52	52	52	52	52	52	52	
KM6	Pearson Correlation	,436**	,287*	,208	,519**	,261	1	,267	
	Sig. (2-tailed)	,001	,039	,140	,000	,062		,056	
	N	52	52	52	52	52	52	52	
KM7	Pearson Correlation	,393**	,273	,152	,314*	,335*	,267	1	
	Sig. (2-tailed)	,004	,051	,283	,023	,015	,056		
	N	52	52	52	52	52	52	52	
Kinerja Manajerial	Pearson Correlation	,830**	,660**	,571**	,785**	,729**	,644**	,572**	
	Sig. (2-tailed)	,000	,000	,000	,000	,000	,000	,000	
	N	52	52	52	52	52	52	52	

** . Correlation is significant at the 0.01 level (2-tailed).

* . Correlation is significant at the 0.05 level (2-tailed).

4. Anggaran Partisipasi

		Correlations						Partisipasi Anggaran
		PA1	PA2	PA3	PA4	PA5	PA6	
AP1	Pearson Correlation	1	,450**	,427**	,280*	,381**	,103	,661**
	Sig. (2-tailed)		,001	,002	,045	,005	,466	,000
	N	52	52	52	52	52	52	52
AP2	Pearson Correlation	,450**	1	,367**	,304*	,337*	,332*	,691**
	Sig. (2-tailed)	,001		,007	,028	,015	,016	,000
	N	52	52	52	52	52	52	52
AP3	Pearson Correlation	,427**	,367**	1	,336*	,337*	,388**	,715**
	Sig. (2-tailed)	,002	,007		,015	,014	,004	,000
	N	52	52	52	52	52	52	52
AP4	Pearson Correlation	,280*	,304*	,336*	1	,328*	,481**	,687**
	Sig. (2-tailed)	,045	,028	,015		,018	,000	,000
	N	52	52	52	52	52	52	52
AP5	Pearson Correlation	,381**	,337*	,337*	,328*	1	,220	,643**
	Sig. (2-tailed)	,005	,015	,014	,018		,117	,000
	N	52	52	52	52	52	52	52
AP6	Pearson Correlation	,103	,332*	,388**	,481**	,220	1	,619**
	Sig. (2-tailed)	,466	,016	,004	,000	,117		,000
	N	52	52	52	52	52	52	52
Anggaran Partisipatif	Pearson Correlation	,661**	,691**	,715**	,687**	,643**	,619**	1
	Sig. (2-tailed)	,000	,000	,000	,000	,000	,000	
	N	52	52	52	52	52	52	52

** . Correlation is significant at the 0.01 level (2-tailed).

* . Correlation is significant at the 0.05 level (2-tailed).

B. Uji Reabilitas

1. Keperilakuan Manajer

Case Processing Summary

		N	%
	Valid	52	100,0
Cases	Excluded ^a	0	,0
	Total	52	100,0

a. Listwise deletion based on all variables in the procedure.

Reliability Statistics

Cronbach's Alpha	N of Items
,765	6

2. Gejala Psikologi

Case Processing Summary

		N	%
	Valid	52	100,0
Cases	Excluded ^a	0	,0
	Total	52	100,0

a. Listwise deletion based on all variables in the procedure.

Reliability Statistics

Cronbach's Alpha	N of Items
,750	6

3. Kinerja Manajerial

Case Processing Summary

		N	%
	Valid	52	100,0
Cases	Excluded ^a	0	,0
	Total	52	100,0

a. Listwise deletion based on all variables in the procedure.

Reliability Statistics

Cronbach's Alpha	N of Items
,809	7

4. Anggaran Partisipatif

Case Processing Summary

		N	%
	Valid	52	100,0
Cases	Excluded ^a	0	,0
	Total	52	100,0

a. Listwise deletion based on all variables in the procedure.

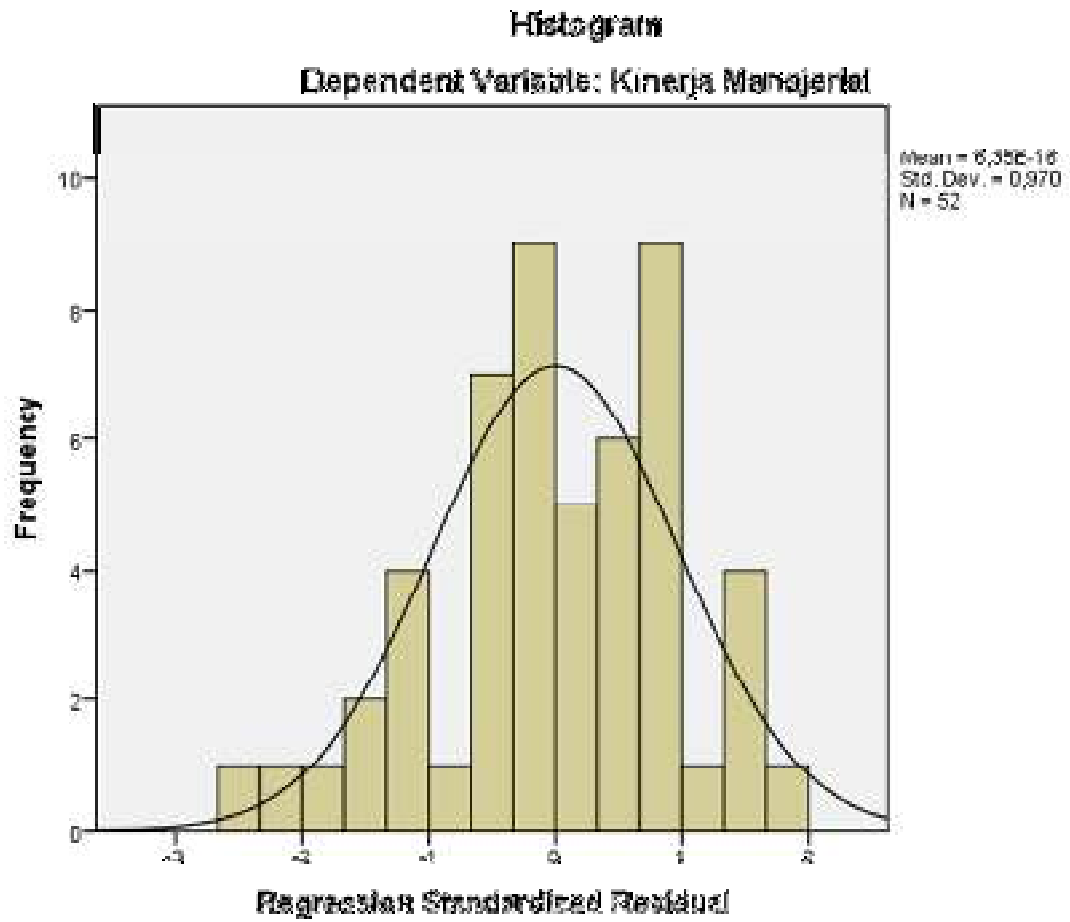
Reliability Statistics

Cronbach's Alpha	N of Items
,754	6

LAMPIRAN 5

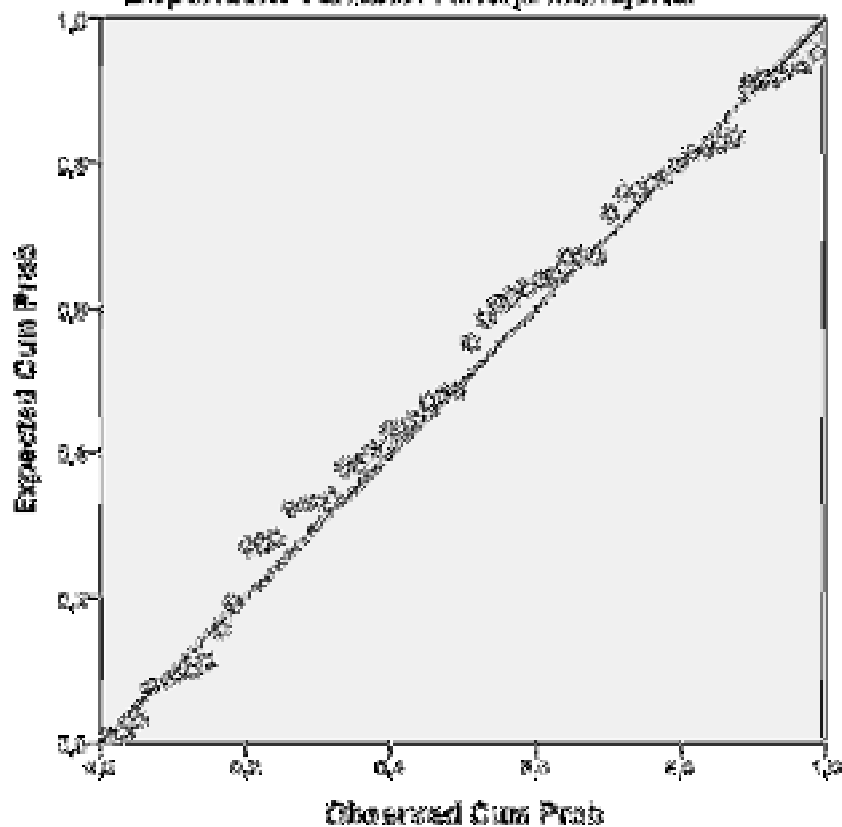
UJI ASUMSI KLASIK

1. Uji Normalitas



Normal P-P Plot of Regression Standardized Residual

Dependent Variable: Kinerja Manajerial



One-Sample Kolmogorov-Smirnov Test

		Unstandardized Residual
N		52
Normal Parameters ^{a,b}	Mean	0E-7
	Std. Deviation	2,1195866
Most Extreme Differences	Absolute	,072
	Positive	,048
	Negative	-,072
Kolmogorov-Smirnov Z		,520
Asymp. Sig. (2-tailed)		,950

- a. Test distribution is Normal.
- b. Calculated from data.

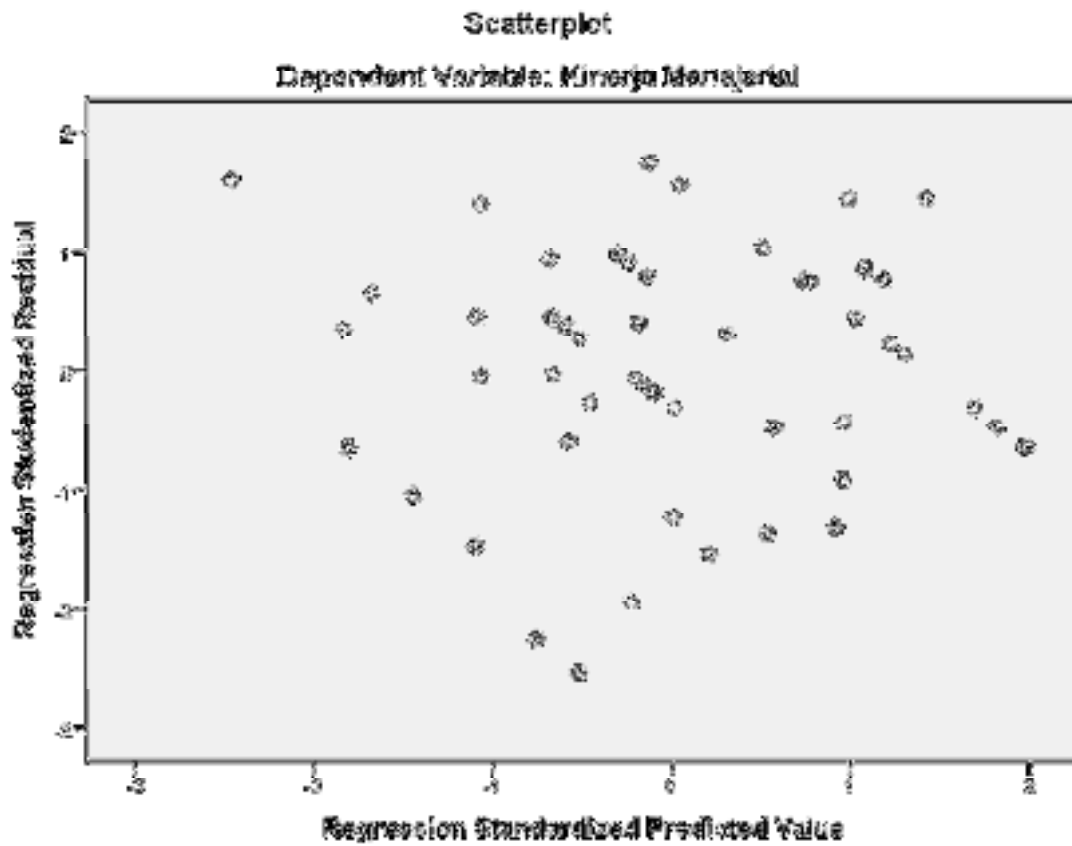
2. Uji Multikoleniaritas

Coefficients^a

Model	Collinearity Statistics	
	Tolerance	VIF
1		
Keperilakuan Manajer	,885	1,130
Gejala Psikologi	,885	1,130
Anggaran Partisipasi	1,000	1,000

a. Dependent Variable: Kinerja Manajerial

3. Uji Heteroskedastisitas



Uji Glejser

Model	Unstandardized Coefficients		Standardized Coefficients	t	Sig.
	B	Std. Error	Beta		
1 (Constant)	4,233	2,128		1,990	,052
Keperilakuan Manajer	-,028	,065	-,064	-,427	,672
Gejala Psikologi	-,019	,061	-,046	-,302	,764
Anggaran Partisipatif	-,065	,059	-,156	-1,096	,278

a. Dependent Variable: AbsUt

LAMPIRAN 6
UJI HIPOTESIS

1. Analisis Regresi Linear Berganda

Model Summary

Model	R	R Square	Adjusted R Square	Std. Error of the Estimate
1	,739 ^a	,546	,527	2,18673

a. Predictors: (Constant), Gejala Psikologi , Keperilakuan Manajer

ANOVA^a

Model		Sum of Squares	df	Mean Square	F	Sig.
1	Regression	281,750	2	140,875	29,461	,000 ^b
	Residual	234,308	49	4,782		
	Total	516,058	51			

a. Dependent Variable: Kinerja Manajerial

b. Predictors: (Constant), Gejala Psikologi , Keperilakuan Manajer

Coefficients^a

Model		Unstandardized Coefficients		Standardized Coefficients	t	Sig.
		B	Std. Error	Beta		
1	(Constant)	5,808	2,859		2,031	,048
	Keperilakuan Manajer	,687	,111	,630	6,162	,000
	Gejala Psikologi	,234	,105	,227	2,218	,031

a. Dependent Variable: Kinerja Manajerial

2. Analisis Regresi Nilai Selisih Mutlak

Model Summary

Model	R	R Square	Adjusted R Square	Std. Error of the Estimate
1	,820 ^a	,672	,636	1,91922

a. Predictors: (Constant), X2_M, Zscore: Gejala Psikologi, Zscore: Anggaran Partisipasi, X1_M, Zscore: Keperilakuan Manajer

ANOVA^a

Model		Sum of Squares	df	Mean Square	F	Sig.
1	Regression	346,621	5	69,324	18,821	,000 ^b
	Residual	169,437	46	3,683		
	Total	516,058	51			

a. Dependent Variable: Kinerja Manajerial
 b. Predictors: (Constant), X2_M, Zscore: Gejala Psikologi, Zscore: Anggaran Partisipasi, X1_M, Zscore: Keperilakuan Manajer

Coefficients^a

Model		Unstandardized Coefficients		Standardized Coefficients	t	Sig.
		B	Std. Error	Beta		
1	(Constant)	24,708	,550		44,908	,000
	Zscore: Keperilakuan Manajer	2,025	,291	,637	6,962	,000
	Zscore: Gejala Psikologi	,788	,286	,248	2,751	,008
	Zscore: Anggaran Partisipatif	,488	,272	,154	1,795	,079
	X1_M	,735	,352	,187	2,085	,043
	X2_M	,964	,349	,245	2,760	,008

a. Dependent Variable: Kinerja Manajerial

RIWAYAT HIDUP



DEMI WAHDA, dilahirkan di Kabupaten Takalar Sulawesi Selatan pada tanggal 08 Mei 1995. Penulis merupakan anak pertama dari dua bersaudara, buah hati dari Ayahanda H. Baharudding dan Ibunda Hj Salmawati. Penulis memulai pendidikan di SD Negeri No.53 Sauleya Polongbangkeng Utara pada tahun 2002 hingga tahun 2007, lalu melanjutkan pada SMP Negeri 1 Polongbangkeng Utara pada tahun 2007 hingga tahun 2010. Pada tahun tersebut penulis juga melanjutkan pendidikan ke jenjang SMK Negeri 6 Takalar hingga tahun 2013, lalu penulis melanjutkan pendidikan ke jenjang yang lebih tinggi yaitu di Universitas Islam Negeri Alauddin Makassar pada Fakultas Ekonomi dan Bisnis Islam Jurusan Akuntansi. Selain mengikuti proses perkuliahan, penulis juga pernah bergabung dalam berbagai organisasi kemahasiswaan yaitu Himpunan Mahasiswa Jurusan (HMJ) Akuntansi UIN Alauddin Makassar periode 2014-2015, Himpunan Mahasiswa Takalar (HIPERMATA) periode 2015-2016.