

**PENGARUH BAURAN PEMASARAN TERHADAP KEPUTUSAN
NASABAH DALAM MEMILIH TABUNGAN SIMPEDA PADA
PT. BANK SULSELBAR CABANG UTAMA MAMUJU**



Skripsi

Diajukan untuk Memenuhi Salah Satu Syarat Meraih Gelar Sarjana Manajemen
Jurusan Manajemen pada Fakultas Ekonomi dan Bisnis Islam
Universitas Islam Negeri Alauddin Makassar

Oleh:

NUR INDAYANI RUSDI

NIM: 10600113030

**JURUSAN MANAJEMEN
FAKULTAS EKONOMI DAN BISNIS ISLAM
UIN ALAUDDIN MAKASSAR**

2017

PERNYATAAN KEASLIAN SKRIPSI

Mahasiswa yang bertanda tangan di bawah ini:

Nama : Nur Indayani Rusdi, S.M
NIM : 10600113030
Tempat/ Tgl Lahir : Mamuju, 31 Agustus 1995
Jurusan : Manajemen/Pemasaran
Fakultas/ Program : Ekonomi dan Bisnis Islam/ Strata Satu (S1)
Alamat : Makassar
Judul Skripsi : Pengaruh Bauran Pemasaran terhadap Keputusan Nasabah dalam Memilih Tabungan SIMPEDA pada PT. Bank Sulselbar Cabang Utama Mamuju

Menyatakan dengan sesungguhnya dan penuh kesadaran skripsi ini benar adalah hasil karya penulis sendiri. Jika dikemudian hari terbukti bahwa merupakan duplikat tiruan, plagiat atau dibuat orang lain, sebagian atau seluruhnya, maka skripsi dan gelar yang diperoleh karenanya batal dengan hukum.

UNIVERSITAS ISLAM NEGERI
ALAUDDIN
M A K A S S A R

Makassar, 30 November 2017

Penyusun,



Nur Indayani Rusdi

10600113030


PENGESAHAN SKRIPSI

Skripsi berjudul “**Pengaruh Bauran Pemasaran terhadap Keputusan Nasabah dalam Memilih Tabungan SIMPEDA pada PT. Bank Sulselbar Cabang Utama Mamuju.**”, yang disusun oleh **Nur Indayani Rusdi**, NIM : 10600113030, Mahasiswa Jurusan Manajemen pada Fakultas Ekonomi dan Bisnis Islam UIN Alauddin Makassar, telah diuji dan dipertahankan dalam sidang Munaqasyah yang diselenggarakan pada hari Senin, tanggal 27 November 2017 M, bertepatan dengan 8 Rabiul Awal 1439 H, dinyatakan telah dapat diterima sebagai salah satu syarat untuk memperoleh gelar Sarjana Manajemen pada Fakultas Ekonomi dan Bisnis Islam Jurusan Manajemen.

Makassar, 27 November 2017
8 Rabiul Awal 1439 H


DEWAN PENGUJI

Ketua : Prof. Dr. H. Ambo Asse , M.Ag.
Sekertaris : Prof. Dr. H. Muslimin Kara, M.Ag.
Munaqisy I : Dr. Awaluddin, SE., M.Si
Munaqisy II : Mustofa Umar, S.Ag., M.Ag
Pembimbing I : Dr. Syaharuddin, M.Si.
Pembimbing II : Ahmad Efendi, SE., MM.



(.....)
(.....)
(.....)
(.....)
(.....)
(.....)

Diketahui Oleh:
Dekan Fakultas Ekonomi dan Bisnis Islam
UIN Alauddin Makassar,



Prof. Dr. H. Ambo Asse, M.Ag
NIP. 19580221 198703 1 002

KATA PENGANTAR

Assalamu'alaikum Warohmatullahi Wabarokatuh.

Alhamdulillah puji syukur penulis panjatkan kehadirat Allah SWT. Atas segala rahmat dan hidayah-Nya berupa kesehatan, kekuatan, kesabaran dan kemampuan untuk berfikir yang diberikan sehingga penulis dapat menyelesaikan skripsi ini dengan baik. Tak lupa pula Salam dan Sholawat yang senantiasa tucurahkan kepada junjungan kita Nabi Yullah Muhammad Saw. Yang menjadi panutan sempurna bagi kita semua dalam menjalani kehidupan yang bermartabat.

Skripsi dengan Judul: “Pengaruh Bauran Pemasaran Terhadap Keputusan Nasabah dalam Memilih Tabungan SIMPEDA pada PT. Bank Sulselbar Cabang Utama Mamuju” penulis hadirkan sebagai salah satu syarat untuk meraih gelar sarjana manajemen di Universitas Islam Negeri (UIN) Alauddin Makassar.

Penulis menyadari bahwa memulai hingga mengakhiri proses pembuatan skripsi ini bukanlah hal yang mudah. Ada banyak rintangan, hambatan dan cobaan yang selalu menyertainya.hanya dengan ketekunan dan kerja keraslah yang menjadi penggerak penulis dalam menyelesaikan semua proses tersebut. Juga karena adanya berbagai bantuan baik berupa moril dan materil dari berbagai pihak yang telah membantu memuahkan langkah penulis.

Secara khusus penulis menyampaikan terimakasih yang sebesar-besarnya kepada kedua orang tua tercinta Ayahanda Rusdi Arman dan Barliang yang telah mempertaruhkan seluruh hidupnya untuk kesuksesan anaknya, yang telah melahirkan, membesarkan dan mendidik dengan sepenuh hati dalam buaian kasih sayang kepada penulis.

Selain itu, penulis juga mengucapkan terima kasih kepada berbagai pihak, diantaranya :

1. Bapak Prof. Dr. H. Musafir Pababbari, M.Si selaku Rektor Universitas Islam Negeri (UIN) Alauddin Makassar.
2. Bapak Prof. Dr. H. Ambo Asse, M.Ag selaku Dekan Fakultas Ekonomi dan Bisnis Islam Universitas Islam Negeri (UIN) Alauddin Makassar.
3. Ibu Hj. Rika Dwi Ayu Parmitasari, SE., M.Comm selaku Ketua Jurusan Manajemen Universitas Islam Negeri (UIN) Alauddin Makassar.
4. Bapak Dr. Syaharuddin., M.Si sebagai pembimbing I dan Bapak Ahmad Efendi, SE.,M.M., sebagai pembimbing II yang telah bersedia meluangkan waktu untuk berdiskusi, memberikan pengarahan dan bimbingan dalam penulisan skripsi ini. Terima kasih atas ilmu yang telah bapak berikan selama ini.
5. Bapak Dr. Awaluddin, SE.,M.Si sebagai penguji I dan Bapak Mustofa Umar, S.Ag., M.Ag sebagai penguji II yang telah bersedia meluangkan waktu untuk menguji, memberikan pengarahan dan saran dalam penulisan skripsi ini. Terima kasih atas ilmu yang telah bapak berikan selama ini.
6. Kepada segenap Dosen Fakultas Ekonomi dan Bisnis Islam Universitas Islam Negeri (UIN) Alauddin Makassar yang telah banyak memberikan bekal pengetahuan bagi penulis selama menjalani proses perkuliahan terimakasih atas ilmu dan pengetahuan yang diberikan.
7. Kepada segenap Staf Fakultas Ekonomi dan Bisnis Islam Universitas Islam Negeri (UIN) Alauddin Makassar.
8. Kepada Orang Tua, Saudara dan Keluarga terima kasih atas segala dukungan yang telah diberikan.
9. Untuk teman-teman yang tidak dapat penulis sebut namanya satu persatu serta seluruh teman di manajemen angkatan 2013 terutama teman-teman dari manajemen A dan manajemen pemasaran terima kasih atas dukungannya selama ini.

Semoga skripsi yang penulis persembahkan ini dapat bermanfaat. Akhir kata, dengan segala kerendahan hati penulis memohon maaf atas segala kekurangan dan

keterbatasan dalam penulisan skripsi ini. Saran dan kritik yang membangun tentunya sangat dibutuhkan untuk penyempurnaan skripsi ini.


Wassalamu'alaikum Wr. Wb

Samata, 30 November 2017



NUR INDAYANI RUSDI

10600113030



DAFTAR ISI

JUDUL	i
PERNYATAAN KEASLIAN SKRIPSI.....	ii
PENGESAHAN SKRIPSI.....	iii
KATA PENGANTAR.....	iv
DAFTAR ISI.....	vii
DAFTAR TABEL	ix
DAFTAR GAMBAR.....	x
ABSTRAK	xi
BAB I PENDAHULUAN	1
A. Latar Belakang Masalah.....	1
B. Rumusan Masalah.....	9
C. Hipotesis	10
D. Definisi Operasional	17
E. Kajian Pustaka	19
F. Tujuan dan Manfaat Penelitian.....	27
BAB II TINJAUAN TEORITIS	29
A. Landasan Teori.....	29
1. Teori Keputusan.....	29
2. Teori Bauran Pemasaran.....	31
a. Produk.....	33
b. Harga.....	36
c. Tempat	38
d. Promosi	40
e. Karyawan	43
f. Bukti Fisik.....	45
g. Proses	46
3. Bank	48

3.1 Fungsi Bank	51
3.2 Sumber Dana Bank	52
3.3 Dana Pihak Ketiga	53
3.4 Tabungan.....	55
B. Kerangka Konseptual.....	57
BAB III METODE PENELITIAN	58
A. Jenis Penelitian, Lokasi dan Waktu Penelitian	58
1. Jenis Penelitian.....	58
2. Lokasi dan Waktu Penelitian	58
B. Pendekatan Penelitian	58
C. Populasi dan Sampel.....	59
1. Populasi.....	59
2. Sampel.....	59
D. Sumber Data.....	60
E. Metode Pengumpulan Data.....	61
F. Instrumen Penelitian	61
G. Teknik Pengolahan Dan Analisis Data	64
BAB IV HASIL PENELITIAN DAN PEMBAHASAN.....	71
A. Gambaran Umum Perusahaan.....	71
B. Hasil Penelitian.....	77
C. Analisis dan Olah Statistik.....	80
D. Pembahasan.....	96
BAB V PENUTUP.....	108
A. Kesimpulan	108
B. Saran.....	111
DAFTAR PUSTAKA.....	112
LAMPIRAN.....	116

DAFTAR TABEL

No.	Teks	Hal.
1.1	Pasar Penghimpunan Dana Pihak Ketiga di Provinsi Sulawesi Selatan (Sulsel) dan Sulawesi Barat (Sulbar)	3
1.2	Rincian Dana Pihak Ketiga Khusus Tabungan	7
1.3	Jumlah Nasabah	8
1.4	Penelitian Terdahulu	19
3.1	Skala Likert	62
3.2	Instrumen Penelitian	62
3.3	Pengambilan Keputusan Ada Tidaknya Autokorelasi	66
3.4	Pedoman Untuk Memberikan Interpretasi Koefisien Korelasi	68
4.1	Deskripsi Mengenai SIMPEDA	75
4.2	Karakteristik Responden Berdasarkan Jenis Kelamin	77
4.3	Karakteristik Responden Berdasarkan Usia	77
4.4	Karakteristik Responden Berdasarkan Pekerjaan	78
4.5	Karakteristik Responden Berdasarkan Pendidikan Terakhir	79
4.6	Karakteristik Responden Berdasarkan Penghasilan	80
4.7	Hasil Uji Validasi	81
4.8	Hasil Uji Reabilitas	83
4.9	Hasil Uji Multikolinieritas	84
4.10	Hasil Uji Autokorelasi	85
4.11	Durbin Watson	85
4.12	Hasil Uji Regresi	88
4.13	Hasil Uji Koefisien Korelasi (r)	90
4.14	Hasil Uji Koefisien Determinasi (r^2)	91
4.15	Hasil Uji F	93
4.16	Hasil Uji T	94

DAFTAR GAMBAR

No.	Teks	Hal.
2.1	Tahap Proses Pembelian	30
2.2	Kerangka Konseptual	57
4.1	Struktur Organisasi PT. Bank Sulselbar Cabang Utama Mmauju	74
4.2	Hasil Uji Heteroskedastisitas	86
4.3	Hasil Uji Normalitas	87



ABSTRAK

NAMA : Nur Indayani Rusdi

NIM : 10600113030

JUDUL : Pengaruh Bauran Pemasaran Terhadap Keputusan Nasabah dalam Memilih Tabungan SIMPEDA pada PT. Bank Sulselbar Cabang Utama Mamuju.

Penelitian ini bertujuan untuk mengetahui dan menganalisis seberapa besar pengaruh bauran pemasaran (7P) terhadap keputusan nasabah dalam memilih Produk SIMPEDA pada PT. Bank Sulselbar Cabang Utama Mamuju dan untuk mengetahui variabel mana yang paling dominan terhadap keputusan nasabah dalam memilih Tabungan SIMPEDA pada PT. Bank Sulselbar Cabang Utama Mamuju.

Jenis Penelitian ini adalah Kuantitatif. Menggunakan data yang bersifat angka-angka dianalisis melalui statistik. Adapun teknik penarikan sampel yang digunakan adalah *sampling insidental*. Data penelitian ini diperoleh dari hasil penyebaran kuesioner di PT. Bank Sulselbar Cabang Utama Mamuju dengan jumlah sampel sebanyak 100 responden. Data dianalisis menggunakan uji validitas dan uji reliabilitas, uji asumsi klasik, analisis regresi berganda (uji koefisien korelasi, uji koefisien determinasi), uji F dan uji T dengan bantuan software SPSS 21.

Hasil penelitian melalui uji F menunjukkan secara simultan variabel produk, harga, tempat, promosi, orang, bukti fisik dan proses berpengaruh positif dan signifikan terhadap keputusan nasabah dalam memilih Tabungan SIMPEDA pada PT. Bank Sulselbar Cabang Utama Mamuju. Sementara Hasil Uji T menunjukkan bahwa variabel produk, harga, promosi dan proses masing-masing secara parsial berpengaruh positif dan signifikan. Sementara variabel tempat, orang dan bukti fisik secara parsial tidak berpengaruh dan tidak signifikan. Adapun variabel yang mendominasi yaitu promosi berpengaruh positif dan signifikan dalam memilih Tabungan SIMPEDA pada PT. Bank Sulselbar Cabang Utama Mamuju.

Kata Kunci : Bauran Pemasaran, Produk, Harga, Tempat, Promosi, Orang, Bukti Fisik, Proses dan Keputusan Nasabah

BAB I

PENDAHULUAN

A. Latar Belakang

Bank merupakan salah satu lembaga keuangan yang memegang peranan penting dalam memberikan sumbangsi pembangunan perekonomian suatu negara. Hal ini dikarenakan kegiatan perekonomian tidak terlepas dari hal-hal yang berhubungan dengan keuangan yang dimana memerlukan fasilitas penunjang seperti bank untuk mendukung kegiatan perekonomian. Perbankan memegang peranan yang strategis sebagai lembaga keuangan terpercaya dan paling lengkap dalam memberikan jasa keuangan sehingga dapat dikatakan bahwa bank adalah komponen yang tidak terlepas peranannya dari suatu kegiatan perekonomian, karena tanpa adanya lembaga keuangan seperti bank maka kegiatan perekonomian di suatu negara tidak akan berjalan dengan baik.

Bank dikenal sebagai lembaga keuangan yang kegiatan utamanya menerima simpanan giro, tabungan dan deposito. Selain itu bank juga dikenal sebagai tempat untuk menukar uang, memindahkan uang atau menerima segala macam bentuk pembayaran dan setoran seperti pembayaran listrik, telepon, air dan pembayaran lainnya (Kasmir, 2012: 24).

Bank sebagai lembaga keuangan mempunyai peranan sebagai lembaga intermediasi keuangan (*financial intermedier*) antara pihak yang berkelebihan dana (*surplus unit*) dengan pihak yang kekurangan atau membutuhkan dana (*deficit unit*). Menurut Undang-undang RI No. 10 tahun 1998 tentang perbankan, yang dimaksud dengan bank adalah “badan usaha yang menghimpun dana dari masyarakat dalam

bentuk simpanan dan menyalurkannya kepada masyarakat dalam bentuk kredit dan bentuk-bentuk lainnya dalam rangka meningkatkan taraf hidup rakyat banyak” (Kasmir, 2012: 24). Kegiatan pokok bank yang menghimpun dana dari masyarakat dan menyalurkannya kembali kepada masyarakat sangat berarti dalam menunjang pelaksanaan pembangunan nasional dalam rangka meningkatkan pemerataan pertumbuhan ekonomi serta stabilitas nasional kearah peningkatan kesejahteraan rakyat.

Sektor perbankan nasional saat ini dihadapkan oleh persaingan yang sengit antar bank. Hal tersebut disebabkan karena semakin meningkatnya jumlah bank dengan berbagai macam produk dan jasa perbankan yang mereka miliki untuk menarik nasabah. Dalam situasi seperti ini kalangan perbankan dituntut untuk bertindak cekatan agar mampu bertahan ditengah maraknya persaingan.

Melihat dari tahun ke tahun pertumbuhan dana pihak ketiga untuk perbankan skala nasional terus meningkat. Pada tahun 2011 total DPK mencapai 2.784,91 triliun rupiah. Lalu pada tahun 2012 DPK naik lagi menjadi 3.225,20 triliun rupiah. Kemudian pada tahun 2013 total DPK mencapai 3.663,97 triliun rupiah. Pada tahun 2014 total DPK sebesar 4.114,42 triliun rupiah. Dan hingga tahun 2015 naik lagi hingga mencapai 4.413,06 (Magazine, 2017). Hal ini menandakan bahwa tiap tahunnya dana pihak ketiga yang diperoleh oleh perbankan disebabkan karena tingginya minat masyarakat untuk menabung di bank baik itu dalam bentuk giro, tabungan dan deposito.

Namun jika dilihat dari pasar penghimpunan dana pihak ketiga di Provinsi Sulawesi Selatan (Sulsel) dan Sulawesi Barat (Sulbar), serta Perseroan untuk tahun yang berakhir tanggal 31 Desember 2015.

Tabel 1.1

**Pasar Penghimpunan Dana Pihak Ketiga Di Provinsi Sulawesi Selatan (Sulsel)
dan Sulawesi Barat (Sulbar)**

Keterangan	Perbankan Sulsel dan Sulbar	Perseroan	Pangsa
	Nominal (Rp)	Nominal (Rp)	Pasar (%)
DPK Konvensional dan Syariah	82.660.000	7.611.334	9,21

Sumber : (“Laporan Tahunan Bank Sulselbar”, 2015: 259)

Dari aspek penghimpunan dana pihak, terlihat bahwa tingkat penguasaan pasar Perseroan di propinsi Sulawesi Selatan dan Sulawesi Barat cukup signifikan. Hal ini terutama disebabkan oleh pertumbuhan *captive market* (pegawai negeri sipil) yang terus meningkat.

Sementara jika dilihat secara spesifik berdasarkan data dari Bank Indonesia Kota Mamuju, penghimpunan dana pihak ketiga khusus tabungan oleh perbankan di Kota Mamuju sejak tahun 2011-2015 semakin bertambah tiap tahunnya. Pada tahun 2011 total penghimpunan dana tabungan sebesar 709.832 juta rupiah. Pada tahun 2012 total penghimpunan dana tabungan naik menjadi 875.800 juta rupiah. Pada tahun 2013 total penghimpunan dana tabungan naik lagi sebesar 1.020.613 juta rupiah. Pada tahun 2014 total penghimpunan dana tabungan meningkat sebesar 1.140.517 juta rupiah. Dan pada tahun 2015 total penghimpunan dana tabungan meningkat tajam menjadi 1.393.922 juta rupiah (“Statistik Ekonomi Keuangan Daerah Provinsi Sulawesi Barat”, 2016: 9).

Melihat kondisi makin menjamurnya bank-bank membuat persaingan menjadi semakin sengit, untuk dapat bertahan maka bank harus memiliki strategi yang tepat untuk menghimpun dana dari masyarakat. Salah satu upaya pemasaran yang perlu diperhatikan adalah strategi pemasaran, karena pemasaran memiliki peranan yang sangat penting dalam menarik minat masyarakat untuk menggunakan produk perbankan. Menurut *American Marketing Association* dalam buku (Kotler dan Keller, 2009: 5), Pemasaran adalah suatu fungsi organisasi dan serangkaian proses untuk menciptakan, mengkomunikasikan dan memberikan nilai kepada pelanggan dan untuk mengelola hubungan pelanggan dengan cara yang menguntungkan organisasi dan pemangku kepentingannya. Hal ini sejalan dengan firman Allah SWT dalam Q.S. An-Najm/53: 24 - 25

أَمْ لِلْإِنْسَانِ مَا تَمَنَّى ﴿٢٤﴾ فَلِلَّهِ الْآخِرَةُ وَالْأُولَىٰ ﴿٢٥﴾

Terjemahnya:

Atau Apakah manusia akan mendapat segala yang dicita-citakannya. (Tidak), Maka hanya bagi Allah kehidupan akhirat dan kehidupan dunia (Kemenag RI, Q.S. An-Najm/53: 24 - 25).

Dari kedua ayat tersebut di atas bila dihubungkan dengan strategi pemasaran, maka kegiatan strategi (rencana) pemasaran merupakan suatu interaksi yang berusaha untuk menciptakan atau mencapai sasaran pemasaran seperti yang diharapkan untuk mencapai keberhasilan dan dimana sudah menjadi Sunnahtullah bahwa apapun yang sudah kita rencanakan, berhasil atau tidaknya tergantung pada ketentuan Allah. Dan di dalam pelaksanaan suatu perencanaan dalam Islam haruslah bergerak kearah suatu sintesis yang wajar antara pertumbuhan ekonomi dengan keadilan sosial melalui penetapan kebijaksanaan yang sesuai, namun konsisten dengan jiwa Islam yang mana

tidak terlepas dengan tuntunan Al-Quran dan Hadits, juga sesuai dengan kode etik ekonomi Islam.

Pada saat ini setiap bank dituntut untuk dapat merancang strategi pemasaran yang tepat dalam memberikan jasa keuangan kepada nasabah agar dapat mencapai target yang telah ditetapkan perusahaan. Strategi pemasaran perbankan kini dilakukan secara terpadu sebagai usaha untuk memenuhi keinginan nasabah. Strategi-strategi pemasaran tersebut yaitu dengan memberikan berbagai kemudahan pengurusan, tingkat bunga yang kompetitif, adanya inovasi produk, pembukaan cabang-cabang di daerah sehingga mudah terjangkau serta promosi berbagai hadiah undian bagi setiap nasabah.

Secara umum strategi pemasaran dilakukan dengan menerapkan bauran pemasaran (*Marketing Mix*). Dikutip dari buku Manajemen Pemasaran Jasa (Adam, 2015: 26) yang menyatakan bahwa *Marketing Mix is the set of marketing tools that the firm uses to pursue it's marketing objective in the target market* (Kotler, 2003: 95).

Dikutip penelitian dari (Nugraha, 2012: 17)

Pendekatan pemasaran 4P yaitu: product, price, place, and promotion sering berhasil untuk barang, tetapi untuk pemasaran jasa perlu unsur tambahan seperti yang dikemukakan oleh Payne (2000: 31) serta Booms dan Bitner dalam Zeithaml dan Bitner (2003: 24) menyatakan bahwa bauran pemasaran yang berbeda diperlukan untuk jasa. Ketiga penulis ini menyarankan bahwa *people* (manusia), *process* (proses), dan *physical evidence* (bukti atau sarana fisik) dapat dimasukkan sebagai unsur tambahan dalam bauran pemasaran jasa. Pendapat dari Booms dan Bitner ini dipertegas oleh Goncalves (1998: 37) yang menyatakan bahwa perlu menambahkan unsur *people*, *process*, dan *physical evidence* ini dikarenakan sifat dan karakteristik unik yang dimiliki oleh jasa itu sendiri.

Banyak lembaga perusahaan menggunakan konsep bauran pemasaran sebagai strategi untuk menarik minat para calon konsumennya. Salah satunya ialah PT. Bank

Sulselbar yang menggunakan konsep bauran pemasaran jasa yang terdiri dari 7P yaitu produk (*product*), harga (*price*), promosi (*promotion*), tempat (*place*), karyawan (*people*), bukti fisik (*physical evidence*) dan proses (*process*) (“Laporan Tahunan Bank Sulselbar”, 2015: 272)

PT. Bank Sulselbar sendiri merupakan salah satu lembaga keuangan atau badan usaha milik daerah (BUMD), dimana dalam melaksanakan kegiatannya menghadapi persaingan dengan lembaga keuangan atau bank-bank lain untuk memasarkan produk jasanya kepada masyarakat. Untuk mengatasi persaingan tersebut, PT. Bank Sulselbar menerapkan strategi pemasaran untuk merebut pasar sasarannya sebanyak mungkin dengan mengantisipasi setiap perubahan yang terjadi dalam lingkungan pemasarannya. PT. Bank Sulselbar mengalami perkembangan yang cukup maju dalam meningkatkan usahanya, hal ini disebabkan kebijakan strategi pemasaran yang diterapkan cukup mampu menarik minat masyarakat untuk menyimpan dananya pada PT. Bank Sulselbar (Faradiba, 2013: 3).

Penulis memilih PT. Bank Sulselbar Cabang Utama Mamuju untuk meneliti dikarenakan adanya keinginan untuk mengetahui lebih dalam bagaimana strategi pemasaran yang diterapkan pada perusahaan tersebut mengingat Kota Mamuju termasuk kota yang masih dalam tahap perkembangan, terlebih lagi Cabang Mamuju termasuk salah satu Kantor Cabang Utama selain di Makassar tentunya strategi pemasaran ditinjau dari segi bauran pemasarannya tentu saja berbeda dengan kantor cabang lainnya yang dimana sebuah kantor yang memegang predikat cabang utama tentunya harus bekerja ekstra untuk menarik dan mempertahankan nasabahnya.

Berikut ini adalah data rincian dana pihak ketiga khusus tabungan yang dimiliki oleh PT. Bank Sulselbar Cabang Mamuju

Tabel 1.2
Rincian Dana Pihak Ketiga Khusus Tabungan

Ket	DPK (Tabungan)				
	Tahun				
	2012	2013	2014	2015	2016
SIMPEDA	49,861,183,077	49,099,750,738	44,015,452,554	56,366,344,610	65,409,662,461
TAPEMDA	4,314,048,932	4,963,445,761	3,768,381,252	2,587,049,626	3,834,057,718
TAPEMDA Sayang Petani	145,668,681	260,551,699	38,452,725	37,004,792	36,291,434
TAPEMDA Pensiun	1,097,651,388	1,610,228,503	1,748,376,274	1,868,874,335	1,927,674,579
Tabungan Haji	1,039,600,283	975,257,897	877,446,854	887,854,986	827,630,034
Tabungan- Ku	566,182,500	217,924,747	648,814,100	824,857,942	6,832,215,783
SIMPEL	-	-	-	-	22,380,000
TAMPAN	3,151,762,260	5,390,466,269	6,856,791,309	5,890,917,182	6,103,503,629

Sumber : PT. Bank Sulselbar Cabang Utama Mamuju (Data diolah 2017)

Tabel di atas menunjukkan data - data pemasukan dana pihak ketiga khusus tabungan dari berbagai macam produk simpanan yang ditawarkan PT. Bank Sulselbar Cabang Utama Mamuju mulai dari tahun 2012 – 2016, dapat dilihat diantara semua produk simpanan, produk SIMPEDA terlihat paling menonjol dikarenakan jumlah dana tabungan produk SIMPEDA menunjukkan angka yang paling besar diantara produk simpanan lainnya. Namun walaupun begitu produk ini juga mengalami fluktuasi, dimana pada tahun 2013 – 2014 sempat mengalami penurunan dana

tabungan dari tahun 2012, namun pada tahun 2015 mulai terjadi peningkatan yang sangat pesat hingga tahun 2016.

Selain dilihat dari rincian dana pihak ketiga khusus tabungan, dapat juga dilihat dari segi jumlah nasabah. Dimana pada tabel dibawah ini menunjukkan jumlah nasabah pada masing – masing produk simpanan, Namun lagi – lagi jumlah nasabah dari produk SIMPEDA terlihat paling menonjol diantara produk lainnya, dapat dilihat jumlah nasabah dari produk SIMPEDA terlihat paling banyak. Namun jumlah nasabah juga ikut berfluktuasi dimana pada tahun 2013 – 2014 sempat mengalami penurunan jumlah nasabah dibandingkan dengan tahun 2012, namun pada tahun 2015 – 2016 jumlah nasabah terlihat mengalami peningkatan.

Tabel 1.3

Jumlah Nasabah

Ket	Jumlah Nasabah Tahun				
	2012	2013	2014	2015	2016
SIMPEDA	8,043	8,004	7,440	10,158	10,665
TAPEMDA	1,036	1,733	1,845	1,698	1,206
TAPEMDA Sayang Petani	168	202	207	213	143
TAPEMDA Pensiun	236	259	268	277	261
Tabungan Haji	557	568	514	372	283
Tabungan-Ku	597	519	455	579	655
SIMPEL	-	-	-	-	125
TAMPAN	2,436	2,634	1,955	1,514	1,363

Sumber : PT. Bank Sulselbar Cabang Utama Mamuju (Data diolah 2017)

Berdasarkan data – data diatas jika dilihat produk SIMPEDA terlihat paling banyak memberikan sumbangsi baik dari segi dana tabungan maupun jumlah nasabah yang terlihat paling unggul diantara produk simpanan lainnya. Oleh karena itu penulis tertarik untuk mengetahui lebih lanjut alasan apa yang membuat para nasabah lebih memilih produk SIMPEDA dibandingkan produk simpanan lainnya.

Maka dari di atas penulis tertarik untuk menuangkan dalam kajian ilmiah yang berjudul **“Pengaruh Bauran Pemasaran Terhadap Keputusan Nasabah dalam Memilih Tabungan SIMPEDA Pada PT. Bank Sulselbar Cabang Utama Mamuju”**.

B. Rumusan Masalah

Berdasarkan latar belakang masalah yang sudah dijelaskan di atas maka rumusan masalah yang akan diangkat dalam penelitian ini adalah:

1. Apakah strategi bauran pemasaran berupa produk, harga, promosi, tempat, karyawan, bukti fisik dan proses berpengaruh secara simultan dan parsial terhadap keputusan nasabah dalam memilih tabungan SIMPEDA pada PT. Bank Sulselbar Cabang Utama Mamuju?
2. Variabel manakah yang paling dominan berpengaruh terhadap keputusan nasabah dalam memilih tabungan SIMPEDA pada PT. Bank Sulselbar Cabang Utama Mamuju?

C. Hipotesis

Hipotesis merupakan jawaban sementara terhadap rumusan masalah penelitian, dimana rumusan masalah penelitian telah dinyatakan dalam bentuk

kalimat pertanyaan. Dikatakan sementara, karena jawaban yang diberikan baru didasarkan pada teori yang relevan, belum didasarkan pada fakta-fakta empiris yang diperoleh melalui pengumpulan data (Sugiyono, 2014: 99). Adapun hipotesis yang diajukan pada penelitian ini adalah:

1. Pengaruh produk, harga, promosi, tempat, karyawan, bukti fisik dan proses terhadap keputusan nasabah dalam memilih tabungan SIMPEDA pada PT. Bank Sulselbar Cabang Utama Mamuju

Dalam buku Manajemen Pemasaran Jasa (Adam, 2015: 26) menyatakan bahwa, Pendekatan pemasaran 4P, yaitu: *product, price, place and promotion* sering berhasil dengan baik untuk barang, tetapi berbagai elemen tambahan memerlukan perhatian dalam bisnis jasa. Booms dan Bitner menyarankan tambahan 3P yang terlibat dalam pemasaran jasa (*service marketing*): *people, physical evidence dan process* (Kotler, 2003: 475).

Penambahan unsur bauran pemasaran jasa dilakukan antara lain karena jasa memiliki karakteristik yang berbeda dengan produk, yaitu tidak berwujud, tidak dapat dipisahkan, beraneka ragam dan mudah lenyap.

Dikutip dari penelitian (Nugraha, 2012: 33),

Bauran pemasaran jasa juga berpengaruh dalam menentukan proses keputusan menabung. Hal ini diperkuat oleh Kotler & Amstrong (2001: 171) yang mengatakan bahwa, keputusan pembelian dipengaruhi oleh bauran pemasaran (*Marketing mix stimuli*) dan pengaruh lingkungan (*other stimuli*) melalui karakteristik dan proses keputusan pembelian.

Berdasarkan penelitian yang dilakukan (Gusnawati dkk, 2012) yang meneliti tentang “Pengaruh *Marketing Mix* Terhadap Keputusan Nasabah Untuk Menabung Simpedes di PT. Bank Rakyat Indonesia (Persero) Tbk Unit Batang Kapas Cabang Painan” dengan hasil penelitian produk (*product*), harga (*price*), lokasi (*place*), promosi (*promotion*), karyawan (*peole*), proses (*process*) dan bukti fisik (*physical evidence*) secara bersama-sama memiliki pengaruh yang signifikan terhadap

keputusan nasabah menabung di PT. Bank Rakyat Indonesia (persero) Tbk. Unit Batang Kapas. Berdasarkan hasil penelitian terdahulu, maka dapat dinyatakan hipotesis sebagai berikut:

H₁ : Diduga produk, harga, promosi, tempat, karyawan, bukti fisik dan proses secara bersama-sama berpengaruh positif dan signifikan terhadap keputusan nasabah dalam memilih tabungan SIMPEDA pada PT. Bank Sulselbar Cabang Utama Mamuju.

2. Pengaruh produk terhadap keputusan nasabah dalam memilih tabungan SIMPEDA pada PT. Bank Sulselbar Cabang Utama Mamuju

Produk merupakan segala sesuatu yang dapat ditawarkan produsen untuk diperhatikan, diminta, dicari, dibeli, digunakan atau dikonsumsi pasar sebagai pemenuhan kebutuhan atau keinginan pasar yang bersangkutan. Produk yang berkualitas mampu memberikan hasil yang lebih dari yang diharapkan (Sujiwa, 2009). Artinya jika variabel Produk ditingkatkan maka keputusan menabung nasabah akan meningkat. Hal ini akan meningkatkan keputusan menabung nasabah sehingga pencapaian target perusahaan dapat dipenuhi.

Berdasarkan penelitian yang dilakukan (Erisandi, 2016) yang meneliti tentang “Pengaruh Bauran Pemasaran Terhadap Keputusan Penggunaan Produk Tabungan Simpedes Pada PT. Bank Rakyat Indonesia Unit Baraka Kabupaten Enrekang” dengan hasil penelitian produk berpengaruh secara signifikan terhadap keputusan penggunaan produk Tabungan Simpedes pada PT. Bank Rakyat Indonesia Unit Baraka Kabupaten Enrekang. Berdasarkan hasil penelitian terdahulu, maka dapat dinyatakan hipotesis sebagai berikut:

H₂ : Diduga produk berpengaruh positif dan signifikan terhadap keputusan nasabah dalam memilih tabungan SIMPEDA pada PT. Bank Sulselbar Cabang Utama Mamuju

3. Pengaruh harga terhadap keputusan nasabah dalam memilih tabungan SIMPEDA pada PT. Bank Sulselbar Cabang Utama Mamuju

Harga adalah imbalan atau jasa yang diberikan kepada penjual sebagai pengganti biaya yang telah dikeluarkan ditambah profit yang diinginkan oleh penjual dimana berdasarkan nilai tersebut produsen bersedia melepaskan barang atau jasa yang dimilikinya kepada pihak lain sebagai konsumen. Tujuan penentuan harga dapat bertahan hidup, memaksimalkan laba, mutu produk, mempengaruhi posisi persaingan perusahaan dan juga mempengaruhi *market share*-nya (Ita Rosdiana, 2011). Harga bukan merupakan faktor yang dominan dalam wujud penjualan suatu produk, namun demikian harga merupakan salah satu dari bauran pemasaran yang dapat digunakan secara efektif untuk melakukan suatu taktik dan strategi pemasaran. Artinya jika variabel Harga ditingkatkan maka keputusan menabung nasabah akan meningkat. Hal ini menunjukkan bahwa harga mampu meningkatkan keputusan menabung nasabah sehingga dapat meningkatkan pencapaian target perusahaan.

Berdasarkan penelitian yang dilakukan (Januar, 2013) yang meneliti tentang “Analisis Pengaruh Bauran Pemasaran Terhadap Keputusan Nasabah Dalam Memilih Tabungan Siaga Bukopin Pada PT. Bank Bukopin Tbk di Makassar” dengan hasil penelitian harga berpengaruh secara signifikan Terhadap Keputusan Nasabah Dalam Memilih Tabungan Siaga Bukopin Pada PT. Bank Bukopin Tbk di Makassar. Berdasarkan hasil penelitian terdahulu, maka dapat dinyatakan hipotesis sebagai berikut:

H₃ : Diduga harga berpengaruh positif dan signifikan terhadap keputusan nasabah dalam memilih tabungan SIMPEDA pada PT. Bank Sulselbar Cabang Utama Mamuju.

4. Pengaruh tempat terhadap keputusan nasabah dalam memilih tabungan SIMPEDA pada PT. Bank Sulselbar Cabang Utama Mamuju

Tempat atau distribusi yang dimana menyangkut tentang bagaimana suatu produk sampai ke tangan konsumen. Menurut Philip Kotler (2009: 184), “Tempat/saluran distribusi adalah berbagai kegiatan yang dilakukan perusahaan untuk membuat produknya mudah diperoleh dan tersedia untuk konsumen sasaran”.

Pemilihan lokasi sangat penting mengingat apabila salah dalam menganalisis akan berakibat meningkatnya biaya yang akan dikeluarkan nantinya. Lokasi yang tidak strategis akan mengurangi minat pelanggan untuk berhubungan dengan bank (Tarigan, 2009).

Berdasarkan penelitian yang dilakukan (Tarigan, 2009) yang meneliti tentang “Pengaruh Strategi Bauran Pemasaran Terhadap Keputusan Nasabah Menabung Di Bank Rakyat Indonesia Cabang Binjai” dengan hasil penelitian tempat berpengaruh secara signifikan Terhadap Keputusan Nasabah Menabung Di Bank Rakyat Indonesia Cabang Binjai. Berdasarkan hasil penelitian terdahulu, maka dapat dinyatakan hipotesis sebagai berikut:

H₄ : Diduga tempat berpengaruh positif dan signifikan terhadap keputusan nasabah dalam memilih tabungan SIMPEDA pada PT. Bank Sulselbar Cabang Utama Mamuju

5. Pengaruh promosi terhadap keputusan nasabah dalam memilih tabungan SIMPEDA pada PT. Bank Sulselbar Cabang Utama Mamuju

Promosi adalah cara menyampaikan pesan yang dapat mempengaruhi konsumen agar berubah sikapnya dengan tujuan untuk membantu menciptakan permintaan dan terlaksananya penjualan. Namun betapun gencarnya kegiatan promosi yang dilakukan perusahaan, perlu pula didukung oleh harga dan kualitas dari produk yang dipromosikan, sehingga tujuan perusahaan untuk mencapai volume penjualan serta *market share* akan tercapai (Putra, 2013).

Berdasarkan penelitian yang dilakukan (Januar, 2013) yang meneliti tentang “Analisis Pengaruh Bauran Pemasaran Terhadap Keputusan Nasabah Dalam Memilih Tabungan Siaga Bukopin Pada PT. Bank Bukopin Tbk di Makassar” dengan hasil penelitian promosi berpengaruh secara signifikan terhadap keputusan nasabah dalam memilih Tabungan Siaga Bukopin pada PT. Bank Bukopin Tbk di Makassar. Berdasarkan hasil penelitian terdahulu, maka dapat dinyatakan hipotesis sebagai berikut:

H₅ : Diduga promosi berpengaruh positif dan signifikan terhadap keputusan nasabah dalam memilih tabungan SIMPEDA pada PT. Bank Sulselbar Cabang Utama Mamuju

6. Pengaruh karyawan terhadap keputusan nasabah dalam memilih tabungan SIMPEDA pada PT. Bank Sulselbar Cabang Utama Mamuju

People adalah seluruh aktor manusia yang mengambil bagian dalam delivery jasa dan turut mempengaruhi persepsi pembeli; yaitu, personel perusahaan, pelanggan dan pelanggan lain dalam lingkungan jasa. Dalam perusahaan jasa, unsur *people* ini bukan hanya memainkan peranan penting dalam bidang produksi atau operasional

saja, tetapi juga dalam melakukan hubungan kontak langsung dengan konsumen.

Berdasarkan penelitian yang dilakukan (Gusnawati dkk, 2012) yang meneliti tentang “Pengaruh *Marketing Mix* Terhadap Keputusan Nasabah Untuk Menabung Simpedes di PT. Bank Rakyat Indonesia (Persero) Tbk Unit Batang Kapas Cabang Painan” dengan hasil penelitian karyawan berpengaruh secara signifikan terhadap keputusan nasabah untuk menabung Simpedes di PT. Bank Rakyat Indonesia (Persero) Tbk Unit Batang Kapas Cabang Painan. Berdasarkan hasil penelitian terdahulu, maka dapat dinyatakan hipotesis sebagai berikut:

H₆ : Diduga karyawan berpengaruh positif dan signifikan terhadap keputusan nasabah dalam memilih tabungan SIMPEDA pada PT. Bank Sulselbar Cabang Utama Mamuju

7. Pengaruh bukti fisik terhadap keputusan nasabah dalam memilih tabungan SIMPEDA pada PT. Bank Sulselbar Cabang Utama Mamuju

Menurut Tjiptono (2007: 145) dalam (Nurrahmat, 2015: 46) lingkungan atau bukti fisik ialah perusahaan jasa dapat mengembangkan lingkungan fisik yang lebih atraktif. Menyangkut *physical evidence* meliputi fasilitas, sarana parkir, ruang tunggu, jenis kualitas peralatan perabotan, kenyamanan ruang tunggu, kebersihan, interior ruangan, warna, ketersediaan formulir, informasi dan sebagainya.

Berdasarkan penelitian yang dilakukan (Erisandi, 2016) yang meneliti tentang “Pengaruh Bauran Pemasaran Terhadap Keputusan Penggunaan Produk Tabungan Simpedes Pada PT. Bank Rakyat Indonesia Unit Baraka Kabupaten Enrekang” dengan hasil penelitian sarana fisik berpengaruh tidak signifikan terhadap keputusan penggunaan produk Tabungan Simpedes pada PT. Bank Rakyat Indonesia Unit

Baraka Kabupaten Enrekang. Berdasarkan hasil penelitian terdahulu, maka dapat dinyatakan hipotesis sebagai berikut:

H₇ : Diduga bukti fisik berpengaruh positif dan signifikan terhadap keputusan nasabah dalam memilih tabungan SIMPEDA pada PT. Bank Sulselbar Cabang Utama Mamuju

8. Pengaruh proses terhadap keputusan nasabah dalam memilih tabungan SIMPEDA pada PT. Bank Sulselbar Cabang Utama Mamuju

Dikutip dari (Nugraha, 2012: 22)

Menurut Zeithaml & Bitner (2003:25) serta Payne (2000:210) menyebutkan bahwa proses meliputi prosedur, tugas-tugas, jadwal, mekanisme, kegiatan dan hal-hal rutin dimana suatu produk atau jasa disampaikan kepada pelanggan. Penting untuk memahami bagaimana proses penciptaan dan penyampaian jasa karena pelanggan sering mempersepsikan kualitas jasa dari kemudahan, kecepatan dan fleksibilitas proses tersebut. Sebagaimana pernyataan Payne (2000: 210), proses dimana jasa diciptakan dan disampaikan merupakan faktor utama dalam bauran pemasaran jasa, karena pelanggan sering mempersepsikan sistem penyampaian jasa sebagai bagian dari jasa itu sendiri.

Berdasarkan penelitian yang dilakukan (Januar, 2016) yang meneliti tentang “Analisis Pengaruh Bauran Pemasaran Terhadap Keputusan Nasabah Dalam Memilih Tabungan Siaga Bukopin Pada PT. Bank Bukopin Tbk di Makassar” dengan hasil penelitian proses berpengaruh signifikan terhadap keputusan nasabah dalam memilih Tabungan Siaga Bukopin pada PT. Bank Bukopin Tbk di Makassar. Berdasarkan hasil penelitian terdahulu, maka dapat dinyatakan hipotesis sebagai berikut:

H₈ : Diduga proses berpengaruh positif dan signifikan terhadap keputusan nasabah dalam memilih tabungan SIMPEDA pada PT. Bank Sulselbar Cabang Utama Mamuju

9. Promosi dominan berpengaruh terhadap keputusan nasabah dalam memilih tabungan SIMPEDA pada PT. Bank Sulselbar Cabang Utama Mamuju

Promosi adalah salah satu bagian dari bauran pemasaran yang besar peranannya. Promosi merupakan salah satu aspek penting dalam manajemen karena promosi dapat menimbulkan rangkaian kegiatan selanjutnya dari perusahaan. Suatu produk tidak akan dikenal ataupun diketahui keberadaannya oleh masyarakat jika tidak ada kegiatan promosi yang menunjang.

Berdasarkan penelitian yang dilakukan (Faradiba, 2013) “Analisis Marketing Mix dalam Pemasaran Produk Tampan Pada PT. Bank Sulselbar” dengan hasil penelitian variabel promosi merupakan variabel yang paling dominan berpengaruh terhadap pemasaran produk Tampan. Berdasarkan hasil penelitian terdahulu, maka dapat dinyatakan hipotesis sebagai berikut:

H_9 : Diduga promosi berpengaruh positif dan signifikan terhadap keputusan nasabah dalam memilih tabungan SIMPEDA pada PT. Bank Sulselbar Cabang Utama Mamuju

D. Definisi Operasional

1. Definisi Operasional

a. Variabel Independen (X)

1) Produk (X_1)

Produk adalah sesuatu yang bisa berbentuk barang maupun jasa yang ditawarkan oleh perkaryawanan maupun perusahaan untuk dipilih dan digunakan sehingga dapat memenuhi kebutuhan dan memuaskan keinginan konsumen,

2) Harga (X_2)

Harga adalah sejumlah kompensasi yang ditetapkan oleh penyedia barang atau jasa harga juga dapat diartikan sebagai biaya yang dikeluarkan atas suatu produk maupun jasa yang diterima.

3) Tempat (X_3)

Tempat adalah suatu lokasi yang digunakan untuk berinteraksi dengan konsumen/*customer*/nasabah untuk menyampaikan atau mendistribusikan tujuannya atau suatu lokasi yang dipergunakan untuk melangsungkan kegiatan operasionalnya.

4) Promosi (X_4)

Promosi adalah serangkaian aktivitas yang dilakukan untuk mempengaruhi pasar maupun konsumen mengenai keberadaan suatu produk maupun jasa sebagai bahan pertimbangan konsumen untuk menentukan pilihan.

5) Karyawan (X_5)

Karyawan adalah semua pelaku yang berhubungan langsung maupun tidak langsung dalam kegiatan pemasaran.

6) Bukti fisik (X_6)

Bukti fisik adalah struktur fisik dari sebuah perusahaan yang merupakan komponen utama dalam membentuk kesan sebuah perusahaan.

7) Proses (X_7)

Proses adalah semua rangkaian aktivitas yang sudah termasuk dalam prosedur yang telah ditetapkan oleh individu maupun perusahaan.

b. Variabel Dependen (Y)

Keputusan Nasabah adalah suatu proses yang dipertimbangkan oleh nasabah dalam menilai maupun memilih dari berbagai saran maupun rujukan yang digunakan untuk menetapkan pada sebuah pilihan yang dianggap sesuai dengan keinginan ataupun kebutuhan nasabah.

E. *Kajian Pustaka*

Beberapa hasil studi empiris yang memiliki relevansi dengan penelitian ini dan diharapkan dapat lebih mempertajam dan memperkuat rumusan kerangka pikir.

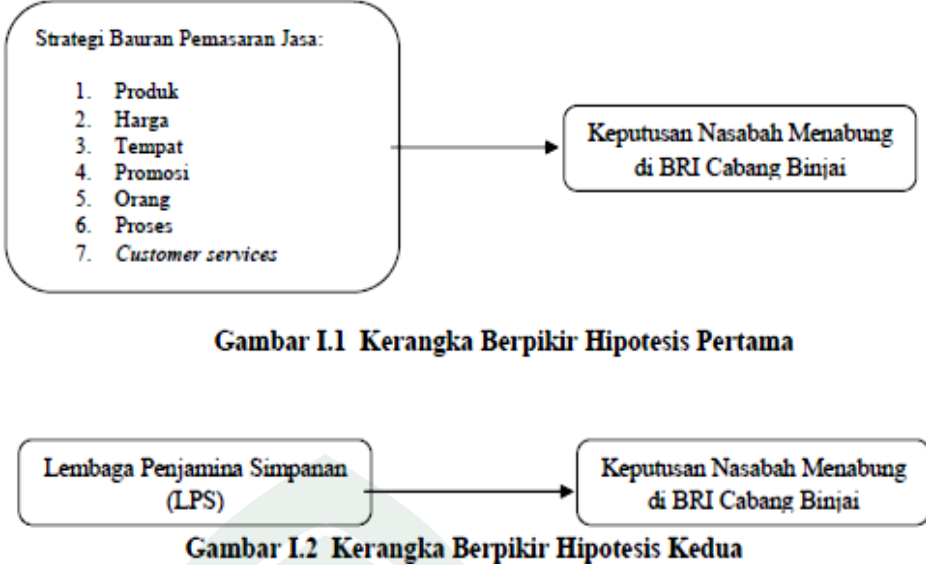
Penelitian terdahulu sangat penting sebagai dasar pijakan dalam rangka penyusunan penelitian ini. Adapun penelitian terdahulu yang digunakan ialah sebagai berikut:

Tabel 1.4
Penelitian Terdahulu

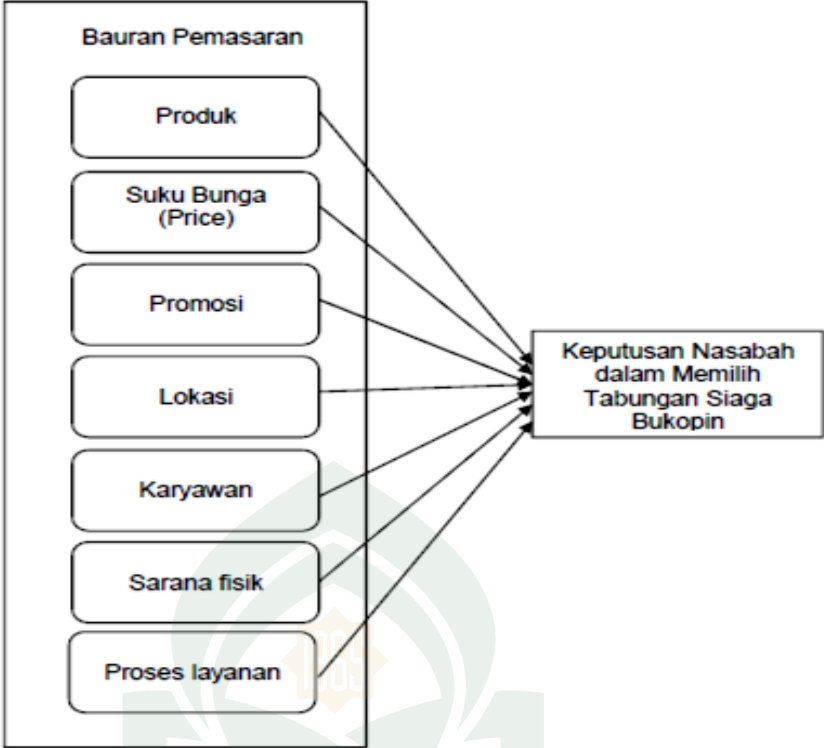
Analisis Marketing Mix dalam Pemasaran Produk Tampan Pada PT. Bank Sulselbar	
Penulis	Dea Islami Faradiba (2013)
Teori	<ol style="list-style-type: none"> 1. Teori Bank 2. Teori Nasabah 3. Teori Bauran Pemasaran 4. Teori Pemasaran 5. Teori Jasa 6. Teori Keputusan Penggunaan
Variabel Penelitian	Produk (X_1), Harga (X_2), Saluran Distribusi (X_3), (Promosi (X_4) dan Peningkatan Penjualan Produk Tampan Bank Sulselbar (Y))

Kerangka Pikir	<pre> graph TD A[PT. Bank SULSELBAR] --> B[Marketing Mix] B --> C[Produk] B --> D[Harga] B --> E[Saluran Distribusi] B --> F[Promosi] C --> G[Peningkatan Penjualan Produk TAMPAN] D --> G E --> G F --> G </pre>
Metode Penelitian	Analisis Regresi Linier Berganda
Hasil	<ul style="list-style-type: none"> • Keempat bauran pemasaran secara simultan berpengaruh signifikan dalam pemasaran produk Tampilan. • Dan variabel promosi merupakan variabel yang paling dominan berpengaruh terhadap pemasaran produk Tampilan.
Perbedaan Dengan Penelitian Ini	Bauran pemasaran yang digunakan hanya 4 variabel independen
Pengaruh Bauran Pemasaran Terhadap Keputusan Penggunaan Produk Tabungan Simpedes Pada PT. Bank Rakyat Indonesia Unit Baraka Kabupaten Enrekang	
Penulis	Titin Erisandi (2016)
Teori	<ol style="list-style-type: none"> 1. Teori Pemasaran 2. Teori Bank 3. Teori Produk Tabungan 4. Teori Bauran Pemasaran 5. Teori Kepuasan Nasabah
Variabel Penelitian	Produk (X_1), Harga (X_2), Promosi (X_3), Lokasi (X_4), Karyawan (X_5), Sarana Fisik (X_6), Proses (X_7), Kepuasan Nasabah untuk Tabungan Simpedes (Y)

Kerangka Pikir	
Metode Penelitian	Analisis Regresi Berganda
Hasil	<ul style="list-style-type: none"> • variabel produk, harga, lokasi dan karyawan berpengaruh secara signifikan terhadap keputusan nasabah dalam memilih tabungan Simpedes sedangkan untuk variabel promosi, sarana fisik, dan proses berpengaruh tidak signifikan terhadap keputusan nasabah dalam memilih tabungan Simpedes. • variabel bauran pemasaran yang lebih dominan berpengaruh signifikan terhadap keputusan nasabah dalam memilih tabungan Simpedes pada PT. Bank Rakyat Indonesia Unit Baraka Kabupaten Enrekang adalah harga (suku bunga),
Perbedaan Dengan Penelitian Ini	Beda Produk dan Beda lokasi penelitian
Pengaruh Strategi Bauran Pemasaran Terhadap Keputusan Nasabah Menabung Di Bank Rakyat Indonesia Cabang Binjai	
Penulis	Robet Natalius Tarigan (2009)
Teori	<ol style="list-style-type: none"> 1. Teori Pemasaran dan Jasa 2. Teori Jasa 3. Teori Pemasaran Bank 4. Teori Strategi Bauran Pemasaran dan Jasa 5. Teori Lembaga Penjamin Simpanan (LPS)
Variabel Penelitian	Produk (X_1), Harga (X_2), Tempat (X_3) Promosi (X_4), Karyawan (X_5), Proses (X_6), <i>Customer sevices</i> (X_7) dan Keputusan Nasabah Menabung (Y)

<p>Kerangka Pikir</p>	 <p>Gambar I.1 Kerangka Berpikir Hipotesis Pertama</p> <p>Gambar I.2 Kerangka Berpikir Hipotesis Kedua</p>
<p>Metode Penelitian</p>	<p>Analisis Regresi Berganda</p>
<p>Hasil</p>	<ul style="list-style-type: none"> • Secara serempak bauran pemasaran yang terdiri dari produk, harga, tempat, promosi, karyawan, proses, dan <i>customer services</i> berpengaruh sangat signifikan terhadap keputusan nasabah menabung • Secara parsial ada 3 variabel bauran pemasaran yang berpengaruh signifikan terhadap keputusan nasabah menabung yaitu variabel harga, tempat, dan karyawan. • Sedangkan variabel lainnya, yakni variabel produk, promosi, proses, dan <i>customer services</i> tidak berpengaruh terhadap keputusan nasabah menabung • Variabel bebas yang paling dominan mempengaruhi keputusan menabung adalah variabel harga.
<p>Perbedaan Dengan Penelitian Ini</p>	<p>Bauran Bukti Fisik Diganti Dengan <i>Customer Sevices</i>, dan Beda Lokasi Penelitian</p>
<p>Pengaruh <i>Marketing Mix</i> Terhadap Keputusan Nasabah Untuk Menabung Simpedes di PT. Bank Rakyat Indonesia (Persero) Tbk Unit Batang Kapas Cabang Painan</p>	
<p>Penulis</p>	<p>Reni Gusnawati, Hayu Yolanda Utami, Mereta Kemala Sari (2012)</p>
<p>Teori</p>	<ol style="list-style-type: none"> 1. Teori Bank 2. Teori Bauran Pemasaran
<p>Variabel Penelitian</p>	<p>Produk (X_1), Harga (X_2), Lokasi (X_3), Promosi (X_4), Karyawan (X_5), Proses (X_6), Bukti Fisik (X_7) dan Kepuasan Nasabah (Y)</p>

Kerangka Pikir	Tidak dicantumkan
Metode Penelitian	Analisis Regresi Berganda
Hasil	<ul style="list-style-type: none"> • Variabel produk (<i>product</i>), lokasi (<i>place</i>), karyawan (<i>peole</i>), dan bukti fisik (<i>physical evidance</i>) memiliki pengaruh yang signifikan terhadap keputusan nasabah menabung di PT. Bank Rakyat Indonesia (persero) Tbk. Unit Batang Kapas. • Variabel harga (<i>price</i>), promosi (<i>promotion</i>), dan proses (<i>process</i>) tidak memiliki pengaruh yang signifikan terhadap keputusan nasabah menabung di PT. Bank Rakyat Indonesia (persero) Tbk. Unit Batang Kapas. • Pengaruh produk (<i>product</i>), harga (<i>price</i>), lokasi (<i>place</i>), promosi (<i>promotion</i>), karyawan (<i>peole</i>), proses (<i>process</i>) dan bukti fisik (<i>physical evidance</i>). secara bersama-sama memiliki pengaruh yang signifikan terhadap keputusan nasabah menabung di PT. Bank Rakyat Indonesia (persero) Tbk. Unit Batang Kapas
Perbedaan Dengan Penelitian Ini	Beda Produk dan Bada lokasi penelitian
Analisis Pengaruh Bauran Pemasaran Terhadap Keputusan Nasabah Dalam Memilih Tabungan Siaga Bukopin Pada PT. Bank Bukopin Tbk di Makassar	
Penulis	Muhammad Irfandy Januar (2013)
Teori	<ol style="list-style-type: none"> 1. Teori Pemasaran 2. Teori Bank 3. Teori Bauran Pemasaran 4. Teori Kepuasan Nasabah
Variabel Penelitian	Produk (X_1), Suku Bunga/Price (X_2), Promosi (X_3), Lokasi (X_4), Karyawan (X_5), Sarana Fisik (X_6), Proses Layanan (X_7), Kepuasan Nasabah dalam memilih Tabungan Siaga Bukopin (Y)

<p>Kerangka Pikir</p>	
<p>Metode Penelitian</p>	<p>Analisis Regresi Liner Berganda</p>
<p>Hasil</p>	<ul style="list-style-type: none"> • variabel produk, suku bunga, promosi, saluran pemasaran, karyawan, sarana fisik dan prosedur pelayanan berpengaruh secara signifikan terhadap keputusan nasabah dalam memilih tabungan Siaga Bukopin.. • variabel bauran pemasaran yang lebih dominan berpengaruh signifikan terhadap keputusan nasabah dalam memilih tabungan Siaga Bukopin pada PT. Bank Bukopin, Tbk.di Makassar adalah prosedur pelayanan
<p>Perbedaan Dengan Penelitian Ini</p>	<p>Beda Produk dan Beda lokasi penelitian</p>
<p>Pengaruh Lingkungan Eksternal Individu Dan Bauran Pemasaran Jasa Terhadap Proses Keputusan Menabung Nasabah Pada Bank Mandiri Cabang Cimahi</p>	
<p>Penulis</p>	<p>Cindyawan Noviantara Nugraha (2012)</p>
<p>Teori</p>	<ol style="list-style-type: none"> 1. Teori Lingkungan Individu 2. Teori Bauran Pemasaran 3. Teori Keputusan Menabung

Variabel Penelitian	Lingkungan Eksternal Individu (X1), Bauran Pemasaran Jasa (X2) dan Proses Pengambilan Keputusan (Y)
Kerangka Pikir	<pre> graph LR A["<u>Lingkungan Eksternal Individu</u> • Budaya • Kelompok referensi • Keluarga"] --> D["<u>Proses Pengambilan Keputusan Menabung</u> • Pengenalan kebutuhan • Pencarian informasi • Evaluasi alternatif • Keputusan pembelian • Perilaku pasca pembelian"] B["<u>Bauran Pemasaran Jasa</u> • Produk • Harga • Promosi • Saluran distribusi • Karyawan • Proses • Bukti fisik"] --> D </pre>
Metode Penelitian	Metode Deskriptif (Kualitatif) dan Verifikatif (Kuantitatif).
Hasil	<ul style="list-style-type: none"> • Pengaruh lingkungan eksternal individu pada Bank Mandiri di cabang Cimahi tergolong cukup baik, ditunjukkan dengan perolehan nilai dengan kategori cukup mendorong • Bauran pemasaran jasa pada Bank Mandiri cabang Cimahi tergolong cukup baik, hal ini ditunjukkan dengan nilai yang berada pada kategori cukup mempengaruhi. Hal tersebut disebabkan pertama oleh promosi lewat media yang dilakukan Bank Mandiri biasanya menyiarkan iklan di televisi, iklan tersebut dilakukan oleh Bank Mandiri pusat. sedangkan iklan (Baliho dan reklame) tidak dilakukan oleh Bank Mandiri cabang Cimahi, sehingga kurang menariknya minat untuk menjadi calon nasabah. Kedua Bank Mandiri cabang Cimahi terletak pada kawasan rawan macet, karena masuk dalam pusat kota Cimahi, sehingga kemacetan terjadi pada waktu pagi, siang, sore. Sehingga kemacetan tersebut mengakibatkan seseorang mengurungkan niatnya untuk menjadi calon nasabah. Ketiga Dimana keadaan interior Bank Mandiri cabang cimahi yang kurang bagus, tampilan fisik gedung yang tidak moderen dan mulai rusak, ketersediaan sarana parkir yang sempit. • Proses keputusan menabung nasabah pada Bank Mandiri cabang Cimahi tergolong cukup tinggi, ditunjukkan dengan perolehan nilai

	<p>dengan kategori cukup ingin.</p> <ul style="list-style-type: none"> • Secara simultan, lingkungan eksternal individu dan bauran pemasaran jasa memberikan pengaruh yang signifikan terhadap keputusan menabung nasabah pada Bank Mandiri cabang Cimahi. • Secara parsial, lingkungan eksternal individu memberikan pengaruh yang signifikan terhadap keputusan menabung nasabah pada Bank Mandiri cabang Cimahi.
Perbedaan Dengan Penelitian Ini	Ada variabel pengaruh lingkungan pada penelitian ini, Beda metode penelitian dan beda lokasi penelitian
Analisis Strategi Pemasaran Produk Pendanaan Untuk Peningkatan Dana Pihak Ketiga Pada PT. Bank Aceh Cabang Medan	
Penulis	Ellyta Effendy (2013)
Teori	<ol style="list-style-type: none"> 1. Teori Pemasaran dan Jasa 2. Teori Bauran Pemasaran Jasa 3. Teori Keputusan Pembelian Konsumen
Variabel Penelitian	Produk (X_1), Harga (X_2), Lokasi (X_3) Promosi (X_4), Karyawan (X_5), Proses (X_6), <i>Customer services</i> (X_7) dan Keputusan Nasabah Menabung (Y)
Kerangka Pikir	<p>Strategi Bauran Pemasaran (X)</p> <pre> graph LR X1[Product X1] --- J1 X2[Price X2] --- J1 X3[Place X3] --- J1 X4[Promotion X4] --- J1 X5[People X5] --- J1 X6[Process X6] --- J1 X7[Customers Service X7] --- J1 J1 --> Y[Keputusan Menabung Nasabah Y] </pre>
Metode Penelitian	Analisis Regresi Berganda
Hasil	<ul style="list-style-type: none"> • Secara simultan bauran pemasaran yang terdiri dari produk Harga, Promosi, Lokasi, Karyawan, Proses dan Customer Service memberi

	<p>pengaruh yang sangat signifikan terhadap keputusan menabung nasabah di PT. Bank Aceh Cabang Medan.</p> <ul style="list-style-type: none"> • Secara parsial variabel Produk, Harga, Promosi, Karyawan, Proses dan Customer Service memberikan pengaruh yang sangat besar kepada keputusan menabung nasabah.
Perbedaan Dengan Penelitian Ini	Bauran Bukti fisik diganti dengan <i>Customer services</i> , beda variabel dependen dan beda lokasi penelitian

F. Tujuan dan Kegunaan Penelitian

Sesuai dengan rumusan masalah, maka adapun tujuan dan manfaat yang ingin dicapai dari penelitian ini adalah :

1. Tujuan Penelitian

Berdasarkan latar belakang dan rumusan masalah, secara umum penelitian ini bermaksud untuk mengetahui

- a. Untuk mengetahui dan menganalisis pengaruh penerapan bauran pemasaran yang meliputi produk, harga, promosi, tempat, karyawan, bukti fisik dan proses secara simultan dan parsial terhadap keputusan nasabah dalam memilih tabungan SIMPEDA pada PT. Bank Sulselbar Cabang Utama Mamuju
- b. Untuk mengetahui variabel apa yang paling dominan mempengaruhi keputusan nasabah dalam memilih tabungan SIMPEDA pada PT. Bank Sulselbar Cabang Utama Mamuju

2. Manfaat Penelitian

Adapun manfaat hasil penelitian yang diharapkan penulis dari penelitian ini adalah

a. Bagi pengembangan keilmuan

Hasil penelitian ini dapat digunakan sebagai bahan perbandingan dan referensi untuk penelitian selanjutnya.

b. Bagi penulis

Dapat menambah khasanah ilmu pengetahuan bidang ilmu manajemen pemasaran, dan melatih penulis untuk dapat menerapkan teori-teori yang diperoleh dari perkuliahan.

c. Bagi perusahaan

Hasil penelitian ini dapat digunakan sebagai bahan informasi dan masukan bagi pihak perusahaan untuk menjadi pertimbangan dalam mengevaluasi strategi pemasaran yang diterapkan.

BAB II

TINJAUAN PUSTAKA

A. *Landasan Teori*

1. Teori Keputusan

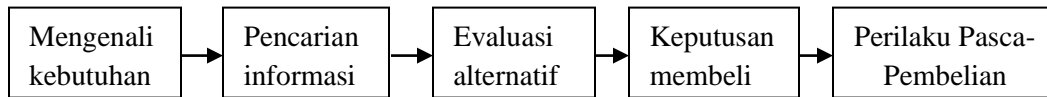
Dikutip dari (Nugraha, 2012: 24),

Pengertian keputusan adalah “Sebuah proses pendekatan penyelesaian masalah yang terdiri dari pengenalan masalah, mencari informasi, beberapa penilaian alternatif, membuat keputusan membeli dan perilaku setelah membeli yang dilalui konsumen” Kotler (2005 : 212). Sedangkan pengertian keputusan pembelian menurut Drumond (2000: 251) yaitu “Mengidentifikasi semua pilihan yang mungkin untuk memecahkan persoalan itu dan menilai pilihan-pilihan secara sistematis dan obyektif serta sasaran-sasarannya yang menentukan keuntungan serta kerugiannya masing-masing”.

Berdasarkan definisi yang telah dijelaskan maka dapat disimpulkan bahwa keputusan pembelian adalah sebuah proses pendekatan penyelesaian masalah yang terdiri dari pengenalan masalah, mencari informasi, beberapa penilaian alternatif, membuat keputusan membeli dan perilaku setelah membeli yang dilalui konsumen.

Keputusan merupakan salah satu elemen penting dari perilaku nasabah disamping kegiatan fisik yang melibatkan nasabah dalam menilai, mendapatkan dan mempergunakan barang-barang serta jasa ekonomis. Perspektif pemecahan masalah mencakup semua jenis perilaku pemenuhan kebutuhan dan jajaran luas dari faktor – faktor yang memotivasi dan mempengaruhi keputusan nasabah. Pengambilan keputusan merupakan suatu kegiatan individu yang secara langsung terlibat dalam mendapatkan dan mempergunakan barang yang ditawarkan. Tahap-tahap proses keputusan pembelian dapat digambarkan dalam sebuah model dibawah ini :

Gambar 2.1
Tahap proses pembelian



Sumber : (Setiadi, 2010)

Pada model di atas menyiratkan bahwa konsumen melewati kelima tahap seluruhnya pada setiap pembelian. Namun dalam pembelian yang lebih rutin, konsumen sering sekali melompati atau membalik beberapa tahap ini. Model tersebut menunjukkan semua pertimbangan untuk muncul ketika konsumen menghadapi situasi membeli yang kompleks dan baru.

Dikutip dari (Nugraha, 2012: 25)

1) Pengenalan Kebutuhan

Proses membeli dengan pengenalan masalah atau kebutuhan pembeli menyadari suatu perbedaan antara keadaan yang sebenarnya dan keadaan yang diinginkannya.

2) Pencarian informasi

Konsumen mungkin tidak berusaha secara aktif dalam mencari informasi sehubungan dengan kebutuhannya. Seberapa jauh orang tersebut mencari informasi tergantung pada kuat lemahnya dorongan kebutuhan, banyaknya informasi yang dimiliki, kemudahan memperoleh informasi, tambahan dan kepuasan yang diperoleh dari kegiatan mencari informasi.

3) Evaluasi alternatif

Informasi yang didapat dari calon pembeli digunakan untuk memperoleh gambaran yang lebih jelas mengenai alternatif-alternatif yang dihadapinya serta daya tarik masing-masing alternatif. Produsen harus berusaha memahami cara konsumen mengenal informasi yang diperolehnya dan sampai pada sikap tertentu mengenai produk promosi dan keputusan untuk pembeli.

4) Keputusan pembelian

Produsen harus memahami bahwa konsumen mempunyai cara sendiri dalam menangani informasi yang diperolehnya dengan membatasi alternatif-alternatif yang harus dipilih atau dievaluasi untuk menentukan produk mana yang akan dibeli.

5) Perilaku Pasca pembelian

Apabila barang yang dibeli tidak memberikan kepuasan yang diharapkan, maka pembeli akan merubah sikapnya terhadap merek barang tersebut menjadi sikap negatif, bahkan mungkin akan menolak dari daftar pilihan. Sebaliknya bila konsumen mendapat kepuasan dari barang yang dibelinya maka keinginan untuk membeli terhadap merek barang tersebut cenderung untuk menjadi lebih kuat. Produsen harus mengurangi perasaan tidak senang atau perasaan negatif terhadap suatu produk dengan cara membantu konsumen menemukan informasi yang membenarkan pilihan konsumen melalui komunikasi yang diarahkan pada orang-orang yang baru saja membeli produknya.

2. Teori Bauran Pemasaran (*Marketing Mix*)

Bauran pemasaran merupakan inti dari sistem pemasaran perusahaan. Para pemasar menggunakan sejumlah alat untuk mendapatkan tanggapan yang diinginkan dari pasar sasaran mereka untuk membantu tercapainya tujuan strategi pemasaran. Maka diciptakanlah alat-alat yang membentuk suatu bauran pemasaran yang diklasifikasikan menjadi empat kelompok yang disebut 4P pemasaran: produk (*product*), harga (*price*), tempat (*place*), dan promosi (*promotion*).

Dikutip dari (Adam, 2015: 26) yang menyatakan bahwa *Marketing Mix is the set of marketing tools that the firm uses to pursue it's marketing objective in the target market* (Kotler, 2003: 95).

Dalam (Adam, 2015: 88),

Lovelock dan Wirtz (2011: 47) menambahkan bauran pemasaran dari empat kelompok besar, yaitu yang disebut 4P tentang pemasaran, meliputi: *product, price, place and promotion*. Kemudian dalam perusahaan jasa, bauran pemasaran tersebut ditambah 3 (tiga) variabel lagi, yaitu *people, process dan physical evidence*.

Pendekatan pemasaran 4P berhasil dengan baik untuk barang, tetapi elemen-elemen dalam bisnis jasa perlu ditambahkan. Menurut Lupiyoadi (2009: 70) dalam jurnal (Putra dan Sulistyawati, 2013: 942) mengemukakan bahwa bauran pemasaran jasa dibagi menjadi 7P sebagai berikut:

- 1) Produk, adalah suatu yang dapat ditawarkan pada suatu pasar sasaran guna mendapatkan perhatian untuk dimiliki, digunakan, dikonsumsi yang dapat memuaskan kebutuhan.
- 2) Harga, merupakan alat untuk mengukur nilai suatu barang atau jasa. pertukaran yang dilakukan guna mendapatkan apa yang diharapkan sangat didasari oleh nilai yang sesuai, maka nilai yang terkandung dalam pertukaran inilah dikatakan sebagai harga.
- 3) Promosi, merupakan alat mengkomunikasikan produk atau jasa yang dimiliki guna menarik minat konsumen untuk menjatuhkan pilihan atau melakukan pembelian terhadap produk atau jasa yang dihasilkan pihak produsen.
- 4) Tempat/distribusi, Distribusi berfungsi untuk menciptakan ketersediaan atau keberadaan produk atau jasa pada tempat dan waktu yang tepat dibutuhkan oleh para konsumennya.
- 5) Orang, dalam hal ini adalah tenaga kerja yang dimiliki suatu perusahaan yang sering disebut karyawan, karyawan sangat berperan penting dalam perusahaan jasa karena terlibat langsung menyampaikan produk ke pelanggan.

- 6) Bukti fisik, penampilan fisik suatu perusahaan sangat berpengaruh sekali terhadap konsumen untuk membeli atau menggunakan produk jasa yang ditawarkan. Lingkungan fisik membantu membentuk perasaan dan reaksi yang tepat antara pelanggan dan karyawan.
- 7) Proses, proses melibatkan setiap kegiatan yang diperlukan untuk menyuguhkan produk atau jasa dengan pelayanan yang terbaik kepada konsumen. proses yang mampu dipahami pelanggan dan sesuai dengan yang diinginkan akan turut menentukan kepuasan pelanggannya.

Penambahan unsur bauran pemasaran jasa dilakukan antara lain karena jasa memiliki karakteristik yang berbeda dengan produk, yaitu tidak berwujud, tidak dapat dipisahkan, beraneka ragam dan mudah lenyap.

a. Produk

Produk merupakan segala sesuatu yang dapat ditawarkan produsen untuk diperhatikan, diminta, dicari, dibeli, digunakan atau dikonsumsi pasar sebagai pemenuhan kebutuhan atau keinginan pasar yang bersangkutan.

Secara konseptual produk adalah pemahaman subyektif dari produsen atas sesuatu yang bisa ditawarkan sebagai usaha untuk mencapai tujuan organisasi melalui pemenuhan kebutuhan dan keinginan konsumen, sesuai dengan kompetensi dan kepastian organisasi serta daya beli pasar.

Dikutip dari (Faradiba, 2013: 12),

Menurut kotler (2007: 194) produk adalah “segala sesuatu yang dapat ditawarkan kedalam pasar untuk diperhatikan, dimiliki, dipakai, atau dikonsumsi sehingga dapat memuaskan suatu keinginan atau kebutuhan”. Sebagian besar produk adalah dalam bentuk fisik (atau barang). Akan tetapi jasa juga dapat dikatakan produk dalam artian luas mencakup apa saja yang bisa dipasarkan, termasuk benda-benda fisik, jasa, tempat, organisasi dan gagasan.

Pengertian produk itu sendiri menurut Djaslimin Saladin dalam (Faradiba, 2013: 13), terbagi dalam beberapa pengertian, yaitu :

- 1) Dalam pengertian sempitnya, produk adalah sekumpulan sifat-sifat fisik dan kimia yang berwujud yang dihimpun dalam suatu bentuk serupa dan yang telah dikenal.
- 2) Dalam pengertian secara luas, produk adalah sekelompok sifat yang berwujud (tangible) dan tidak berwujud (intangible) yang dalamnya sudah tercakup warna, harga, kemasan prestisi pabrik, prestisi pengecer, dan pelayanan yang diberikan konsumen dan pengecer yang dapat diterima konsumen sebagai kepuasan yang ditawarkan terhadap keinginan atau kebutuhan konsumen.
- 3) Secara umum, produk diartikan secara ringkas sebagai segala sesuatu yang dapat memenuhi dan memuaskan kebutuhan atau keinginan manusia, baik yang berwujud maupun tidak berwujud.

Produk pun tentunya harus mempunyai manfaat dan dalam penjelasan mengenai suatu produk pun harus disampaikan berdasarkan fakta yang ada. Hal ini sejalan dengan firman Allah SWT dalam Q.S Al-An'am/6: 143

ثَمَنِيَّةَ أَزْوَاجٍ مِّنَ الضَّأْنِ اثْنَيْنِ وَمِنَ الْمَعْزِ اثْنَيْنِ قُلْ ءَأَلذَّكَرَيْنِ حَرَّمَ أَمِ الْأُنثَيَيْنِ أَمَّا اشْتَمَلَتْ عَلَيْهِ أَرْحَامُ الْأُنثَيَيْنِ نَبُؤُنِي بِعِلْمٍ إِن كُنْتُمْ صَادِقِينَ

Terjemahnya:

Ada delapan hewan ternak yang berpasangan (empat pasang); sepasang domba dan sepasang kambing. Katakanlah, “Apakah yang diharamkan Allah dua yang jantan atau dua yang betina atau yang ada dalam kandungan kedua betinanya? Terangkanlah kepadaku berdasar pengetahuan jika kamu orang yang benar.” . (Kemenag RI, Q.S. Al-An'am: 143)

Ayat ini mengajarkan kepada kita, untuk meyakinkan seseorang terhadap kebaikan haruslah berdasarkan ilmu pengetahuan, data, dan fakta. Jadi, dalam menjelaskan manfaat produk, peranan data dan fakta sangat penting. Bahkan sering data dan fakta jauh lebih berpengaruh dibanding penjelasan.

Menurut Payne (2000: 156) dalam (Nugraha, 2012: 18) menyatakan ada empat tingkatan produk yaitu : produk inti (*core product*), produk yang diharapkan (*expected product*), produk yang diperluas (*augmented product*) dan produk potensial (*potential product*).

- 1) Produk inti, yakni manfaat yang sebenarnya dibutuhkan dan akan dikonsumsi oleh pelanggan dari setiap produk. Dalam jasa bank manfaat utama yang dibeli oleh para nasabah adalah jasa penyimpanan dan peminjaman uang yang aman.
- 2) Produk harapan, yakni produk formal yang ditawarkan dengan berbagai atribut dan kondisinya secara normal diharapkan dan disepakati untuk dibeli. Sebagai contoh : pelayanan yang profesional, reputasi bank yang baik.
- 3) Produk yang diperluas atau produk pelengkap, yaitu berbagai atribut produk yang dilengkapi atau ditambahi berbagai manfaat dan layanan, sehingga dapat memberikan tambahan kepuasan. Sebagai contoh bank yang menyediakan fasilitas pembayaran listrik, telepon dan air, tersedianya kartu ATM, kartu kredit dan kartu debit, fasilitas transfer dan fasilitas online.
- 4) Produk potensial, yakni segala macam tambahan dan perubahan yang mungkin dikembangkan untuk suatu produk dimasa mendatang. Misalnya pihak bank menyediakan fasilitas transaksi perbankan melalui internet, telepon dan handphone.

Sedangkan Menurut Seth (1997: 144) dalam (Nugraha, 2012: 18)

Untuk jasa perbankan ada tiga tingkatan produk yaitu : *core benefit*, *formal product* dan *augmented product*. Untuk bank yang menjadi *core product* adalah jasa penyimpanan dan peminjaman uang yang aman. *Formal product* meliputi : tabungan, deposito, giro. *Augmented product* meliputi : fasilitas pembayaran listrik, telepon, air, tersedianya kartu ATM, kartu debit dan kartu kredit

Yang perlu diperhatikan dalam strategi produk ini adalah mengembangkan produk baru, hal ini harus dilakukan karena persaingan antar bank yang semakin ketat disebabkan nasabah sudah cukup kritis dan pandai membanding-bandingkan produk bank yang satu dengan yang lainnya (Effendy, 2013: 14).

b. Harga

Harga adalah imbalan atau jasa yang diberikan oleh penjual sebagai pengganti biaya yang telah dikeluarkan ditambah profit yang diinginkan oleh penjual dimana berdasarkan nilai tersebut produsen bersedia melepaskan barang atau jasa yang dimilikinya kepada pihak lain sebagai konsumen.

Dikutip dari (Faradiba, 2013: 12)

Menurut Marius (1991: 24) harga merupakan jumlah uang yang harus konsumen bayarkan untuk mendapatkan suatu produk/jasa. Sedangkan definisi harga menurut kotler (2001: 439) adalah sejumlah uang yang di bebankan atas suatu produk atau jasa, Atau jumlah dari nilai yang ditukar konsumen atas manfaat-manfaat karena memiliki atau menggunakan produk/jasa tersebut.

Harga berperan sebagai penentu utama pilihan pembeli. Harga merupakan salah satu unsur terpenting yang menentukan pangsa pasar dan profitabilitas perusahaan dan merupakan satu-satunya elemen bauran pemasaran yang menghasilkan pendapatan, sedangkan elemen-elemen yang lain justru menimbulkan biaya.

Namun dalam kegiatan perbankan konvensional ada tiga macam harga yang dimaksud oleh bank yaitu sebagai berikut:

1) Bunga Simpanan (Kasmir, 2013: 114)

Bunga yang diberikan sebagai rangsangan atau balas jasa kepada nasabah yang menyimpan uangnya di bank. Bunga Simpanan merupakan harga yang harus dibayar bank kepada nasabahnya. Sebagai contoh, jasa giro, bunga tabungan, dan bunga deposito.

2) Bunga Pinjaman (Kasmir, 2013: 114)

Adalah bunga yang diberikan kepada para peminjam atau harga yang harus dibayar oleh nasabah peminjam kepada bank. Bagi bank bunga pinjaman merupakan harga jual dan contoh harga jual adalah bunga kredit.

3) Biaya-biaya (Kasmir, 2013: 129)

Biaya-biaya yang ditentukan oleh bank seperti biaya administrasi, biaya kirim, biaya tagih, biaya provisi dan komisi, biaya sewa, biaya iuran, dan biaya-biaya lainnya yang kita kenal dengan nama *fee based*.

Menurut (Kasmir 2003) dalam (Effendy, 2013: 15) penentuan harga oleh suatu bank dimaksudkan untuk berbagai tujuan yang hendak dicapai. Secara umum tujuan penentuan harga adalah sebagai berikut adalah:

1) Untuk Bertahan Hidup

Dalam hal ini bank menentukan harga semurah mungkin dengan maksud produk atau jasa yang ditawarkan laku dipasaran.

2) Untuk Memaksimalkan Laba

Tujuan harga ini dengan mengharapkan penjualan yang meningkat sehingga laba dapat ditingkatkan. Penentuan harga biasanya dapat dilakukan dengan harga murah atau tinggi.

3) Untuk Memperbesar Market Share

Penentuan harga ini dengan harga yang murah sehingga diharapkan jumlah pelanggan meningkat dan diharapkan pula pelanggan pesaing beralih ke produk yang ditawarkan seperti penentuan suku bunga simpanan yang lebih tinggi dari pesaing.

4) Mutu Produk

Tujuan adalah untuk memberikan kesan bahwa produk atau jasa yang ditawarkan memiliki kualitas yang tinggi dan biasanya harga jual ditentukan setinggi mungkin.

5) Karena Pesaing

Dalam hal ini penentuan harga dengan melihat harga pesaing. Tujuannya adalah agar harga yang ditawarkan jangan melebihi harga pesaing artinya bunga simpanan di atas pesaing dan bunga pinjaman di bawah pesaing.

Harga bukan merupakan faktor yang dominan dalam wujud penjualan suatu produk, namun demikian harga merupakan salah satu dari bauran pemasaran yang dapat digunakan secara efektif untuk melakukan suatu taktik dan strategi pemasaran.

c. Tempat

Tempat atau distribusi yang dimana menyangkut tentang bagaimana suatu produk sampai ke tangan konsumen. Menurut Lupioyadi (2006) dalam (Effendy, 2013: 17) Tempat merupakan gabungan antara lokasi dan keputusan atas saluran distribusi, dalam hal ini berhubungan dengan bagaimana cara penyampaian jasa kepada konsumen dan di mana lokasi yang strategis. Lokasi berarti berhubungan dengan di mana perusahaan harus bermarkas dan melakukan operasi.

Ada tiga macam tipe interaksi antara penyedia jasa dan pelanggan (Adam, 2015: 31), yaitu:

1) Pelanggan mendatangi penyedia jasa

Dalam hal ini letak lokasi menjadi sangat penting, dimana dalam interaksi ini penyedia jasa yang menginginkan pertumbuhan dapat mempertimbangkan dan menawarkan jasa mereka di lebih satu lokasi.

2) Penyedia jasa mendatangi pelanggan

Dalam hal ini letak lokasi menjadi tidak begitu penting meskipun perlu dipertimbangkan pula kedekatan terhadap pelanggan untuk menjaga kualitas jasa yang akan diterima.

3) Penyedia jasa dan pelanggan melakukan interaksi melalui perantara

Dalam hal ini letak lokasi dapat diabaikan meskipun beberapa media perantara memerlukan interaksi fisik antara mereka dengan pelanggan.

Unsur tempat dalam bauran pemasaran mencakup saluran distribusi produk yang sifatnya tidak tetap dimana keputusan lokasi dan saluran distribusi mencakup bagaimana menyampaikan jasa kepada konsumen dan dimana lokasi yang strategis sebagai tempat aktivitas transaksi sehingga memiliki relevansi yang besar karena jasa tidak bisa disimpan serta diproduksi dan hanya bisa dikonsumsi di tempat yang sama.

Tujuan dari penentuan lokasi yang tepat bagi perusahaan adalah agar dapat beroperasi dengan efisien dan dapat mencapai sasaran yang telah ditetapkan. Dalam memilih lokasi, perusahaan harus memperhatikan faktor-faktor yang mempengaruhi biaya, kecepatan waktu dan kemudahan sarana yang diperlukan.

Penentuan lokasi bagi industri perbankan lebih ditekankan kepada lokasi cabang. Penentuan lokasi kantor cabang bank dilakukan untuk cabang utama, cabang pembantu atau kantor kas. Penentuan lokasi kantor beserta sarana dan prasarana pendukung menjadi sangat penting, hal ini disebabkan agar nasabah mudah

menjangkau setiap lokasi bank yang ada. Demikian pula sarana dan prasarana harus memberikan rasa yang nyaman dan aman kepada seluruh nasabah yang berhubungan dengan bank. Pemilihan lokasi sangat penting mengingat apabila salah dalam menganalisis akan berakibat meningkatnya biaya yang akan dikeluarkan nantinya. Lokasi yang tidak strategis akan mengurangi minat pelanggan untuk berhubungan dengan bank (Effendy, 2013: 18).

d. Promosi

Promosi adalah salah satu bagian dari bauran pemasaran yang besar perannya. Promosi adalah cara menyampaikan pesan yang dapat mempengaruhi konsumen agar berubah sikapnya dengan tujuan untuk membantu menciptakan permintaan dan terlaksananya penjualan (Triady, 2012: 20)..

Dikutip dari (Faradiba, 2013: 15),

Promosi menurut Kotler (2007: 83) adalah kegiatan yang dilakukan oleh perusahaan untuk mengkonsumsikan kelebihan-kelebihan produknya kepada pasar sasaran. Lebih lanjut E. Jerome Mc Carthy (2000: 273) mengemukakan pendapat bahwa promosi adalah suatu informasi komunikasi antara penjual dan pembeli untuk mempengaruhi sikap dan kelakuan.

Kasmir (2003) dalam (Effendy, 2013: 19) menyatakan bahwa sarana promosi yang dapat digunakan oleh setiap bank dalam mempromosikan baik produk maupun jasanya yaitu:

1) Periklanan (*Advertising*)

Iklan adalah sarana promosi yang digunakan oleh bank guna menginformasikan, menarik, dan mempengaruhi calon pelanggannya. Penggunaan promosi dengan iklan dapat dilakukan dengan berbagai media seperti koran, majalah, televisi, radio atau media lainnya.

2) Promosi Penjualan (*Sales Promotion*)

Tujuan promosi penjualan adalah untuk meningkatkan penjualan atau untuk meningkatkan jumlah pelanggan. Promosi penjualan dilakukan untuk menarik pelanggan untuk segera membeli setiap produk atau jasa yang ditawarkan, oleh karena itu agar pelanggan tertarik untuk membeli maka perlu dibuatkan promosi penjualan yang semenarik mungkin.

3) Publisitas (*Publicity*)

Menurut Lupiyoadi (2006), bauran promosi mencakup aktivitas periklanan, *personal selling*, promosi penjualan, *public relation*, informasi dari mulut ke mulut (*word of mouth*), *direct marketing*, dan publikasi.

a. *Advertising* (Periklanan)

Peranan periklanan dalam pemasaran jasa adalah untuk membangun kesadaran (*awareness*) terhadap keberadaan jasa yang ditawarkan, untuk menambah pengetahuan konsumen tentang jasa yang ditawarkan, untuk membujuk calon konsumen membeli atau menggunakan jasa tersebut, dan membedakan diri perusahaan satu dengan perusahaan lain yang mendukung *positioning* jasa.

b. *Personal Selling*

Personal selling mempunyai peranan penting dalam pemasaran jasa, karena Sifat *personal selling* lebih luwes karena penjual dapat secara langsung menyesuaikan penawaran penjualan dengan kebutuhan dan perilaku masing-masing calon pembeli. Selain itu, tenaga penjual dapat langsung mengetahui reaksi calon pembeli terhadap penawaran penjualan, sehingga dapat mengadakan penyesuaian-penyesuaian di tempat pada saat itu juga.

c. *Sales Promotion*

Sales promotion adalah semua kegiatan yang dimaksudkan untuk meningkatkan arus barang atau jasa dari produsen sampai pada penjualan akhirnya. *sales promotion* dapat diberikan kepada: (1) konsumen, berupa *free offers, sample, demonstration, coupons, cash refunds, prizes, contests* dan *warranties*; (2) *intermediaries*, berupa *free goods, discounts, advertising allowances, cooperative advertising, distribution contests, dan awards*; (3) *sales forces*, berupa bonus, penghargaan, *contests* dan hadiah buat tenaga penjual terbaik (*prized for best performer*).

d. *Public Relation*

Public relation merupakan kiat pemasaran penting, dimana perusahaan harus berhubungan dengan kumpulan publik yang sangat besar selain dengan pelanggan, pemasok, dan penyalur. *Public relation* berperan dalam: (1) membangun *image*, (2) mendukung aktivitas komunikasi lainnya, (3) mengatasi permasalahan, (3) mengatasi permasalahan dan isu yang ada, (4) mempengaruhi publik yang spesifik dan (5) mengadakan *launching* untuk produk/jasa.

e. *Word of Mouth*

Word of mouth sangat penting dalam mempromosikan jasa. Konsumen sangat dekat dengan pengiriman jasa, dengan kata lain konsumen tersebut akan berbicara kepada pelanggan lain yang berpotensi tentang pengalamannya dalam menerima jasa tersebut.

f. *Direct Marketing*

Terdapat beberapa elemen dari *direct marketing*, yaitu: *direct mail, mail order, direct response, direct selling, Telemarketing*, dan *digital marketing*.

Tanpa promosi jangan diharapkan nasabah dapat mengetahui bank tersebut beserta produk jasanya. Oleh karena itu, promosi merupakan cara yang paling ampuh untuk menarik dan mempertahankan nasabahnya. Salah satu tujuan promosi bank adalah menginformasikan segala jenis produk yang ditawarkan dan berusaha menarik calon nasabah baru (Triady, 2012: 21).

Jika ditinjau dari landasan normatifnya promosi harus memperhatikan kaidah-kaidah islam sesuai dengan hadis dibawah ini

حَدَّثَنَا ابْنُ أَبِي عَدِيٍّ عَنْ شُعْبَةَ بْنِ الْعَلَاءِ وَأَبْنِ جَعْفَرٍ حَدَّثَنَا شُعْبَةُ قَالَ سَمِعْتُ الْعَلَاءَ عَنْ أَبِيهِ عَنْ أَبِي هُرَيْرَةَ قَالَ قَالَ رَسُولُ اللَّهِ صَلَّى اللَّهُ عَلَيْهِ وَسَلَّمَ الْيَمِينُ الْكَاذِبَةُ مَنْفَقَةٌ لِسَلْعَةٍ مَحْقُوقَةٌ لِلْكَسْبِ وَقَالَ ابْنُ جَعْفَرٍ الْبَرَكَةُ

Terjemahnya :

Nabi bersabda: “Sumpah palsu (bombastis sehingga menjadikan laku barang yang dijual) mendatangkan keluasan tetapi menghilangkan pekerjaan.” Ibnu fajar berkata: ”menghapus keberkahan”. (Matan lain: Bukhori 1945, Nasa’I 4385, Abu Daud 2897, Ahmad 6909,6992,8981)

Dari hadist tersebut dapat dipahami bahwa dalam mempromosikan produk, seorang muslim tidak boleh berlebihan dengan menggunakan sumpah palsu, dan bombastis, namun harus juga sesuai dengan realita. Karena, jika dilakukan dengan penuh bombastis, dapat menyesatkan dan mengecoh konsumen. Jika suatu saat konsumen itu menyadari akan kebohongan suatu produk, maka secara pasti mereka akan meninggalkannya. Akibatnya akan berdampak bagi negatif bagi perusahaan, sehingga akan menurunkan margin ataupun keuntungan bagi perusahaan itu sendiri.

e. Karyawan

Dikutip dari (Effendy, 2013: 21) Karyawan adalah seluruh aktor manusia yang mengambil bagian dalam delivery jasa dan turut mempengaruhi persepsi

pembeli; yaitu, personel perusahaan, pelanggan dan pelanggan lain dalam lingkungan jasa (Lupiyoadi, 2006). Ciri bisnis bank adalah dominannya unsur *personal approach*, baik dari jajaran *front office*, *back office* sampai tingkat manajerial. Para pekerja Bank dituntut untuk melayani nasabah secara optimal. Dalam perusahaan jasa, unsur karyawan ini bukan hanya memainkan peranan penting dalam bidang produksi atau operasional saja, tetapi juga dalam melakukan hubungan kontak langsung dengan konsumen. Perilaku orang-orang yang terlibat langsung ini sangat penting dalam mempengaruhi mutu jasa yang ditawarkan dan image perusahaan jasa yang bersangkutan. Seluruh aktor manusia yang berpartisipasi dalam *delivery* jasa mengisyaratkan sifat jasa kepada pelanggan. Bagaimana cara mereka berpakaian, penampilan pribadi, sikap dan perilaku mereka akan mempengaruhi persepsi nasabah.

Dikutip dari (Sukamto, 2011: 22) Dalam hubungannya dengan pemasaran jasa, maka orang berfungsi sebagai penyedia jasa sangat mempengaruhi kualitas jasa yang diberikan terutama dalam hal sistem penyampaian jasa. Terdapat empat kriteria peranan dan pengaruh dari aspek Karyawan yang mempengaruhi konsumen, yaitu:

- 1) *Contactors people* di sini berinteraksi langsung dengan konsumen dalam frekuensi yang cukup sering dan sangat mempengaruhi keputusan konsumen untuk membeli.
- 2) *Modifier*, mereka tidak secara langsung mempengaruhi konsumen tetapi cukup sering berhubungan dengan konsumen, misalnya: resepsionis.
- 3) *Influencers*, mereka mempengaruhi konsumen dalam keputusan untuk membeli tetapi tidak secara langsung kontak dengan konsumen.

4) *Isolateds, people* di sini tidak secara langsung ikut serta dalam *marketing mix* dan juga tidak sering bertemu dengan konsumen. Misalnya, karyawan bagian administrasi penjualan, SDM, dan data *processing*.

f. Bukti Fisik (*Physical Evidence*)

Menurut Tjiptono (2007: 145) dalam (Nurrahmat, 2015: 46) lingkungan atau bukti fisik ialah perusahaan jasa dapat mengembangkan lingkungan fisik yang lebih atraktif. Menyangkut *physical evidence* meliputi fasilitas, sarana parkir, ruang tunggu, jenis kualitas peralatan perabotan, kenyamanan ruang tunggu, kebersihan, interior ruangan, warna, ketersediaan formulir, informasi dan sebagainya.

Karakteristik jasa yang tidak berwujud berdampak pada sulitnya mengukur jasa dan menimbulkan keragu-raguan dalam benak konsumen ketika dia memutuskan untuk menggunakan jasa. Salah satu solusi untuk menghilangkan keragu-raguan konsumen dari ketidak berwujudan jasa adalah *making intangible to tangible* (Fitzsimmons dan Fitzsimmons, 2001: 48) dalam (Nugraha, 2012: 23) ketidak berwujudan jasa dapat diwujudkan dengan bukti fisik (*Physical evidence*).

Dikutip dari (Nugraha, 2012: 23),

Zeithaml (2003 : 25) mendefinisikan “Bukti fisik sebagai lingkungan fisik dimana jasa disampaikan dan dimana perusahaan dan konsumennya berinteraksi, dan setiap komponen berwujud memfasilitasi penampilan atau komunikasi jasa”. Menurut Seth (1997 : 156) dalam Nina Maharani (2005 : 35) “Bukti fisik dari sebuah bank dapat berupa apa yang ada dalam sebuah kantor bank seperti : perabotan bank yang baik, ruang tunggu yang nyaman, formulir penarikan dan penyetoran bank 24 yang menarik, logo/symbol bank yang menarik, tampilan fisik gedung (design eksterior) yang menarik”.

Hal yang secara nyata turut mempengaruhi keputusan konsumen untuk membeli dan menggunakan produk jasa yang ditawarkan. Selain itu suasana dari perusahaan yang menunjang seperti visual, aroma, suara, tata ruang, dan lain-lain.

Lovelock (2005: 248) dalam (Nurrahmat, 2015: 46), mengemukakan bahwa perusahaan melalui tenaga pemasarnya menggunakan tiga cara dalam mengelola bukti fisik yang strategis, yaitu sebagai berikut :

- a) *An attention-Creating medium*. Perusahaan jasa melakukan differensiasi dengan pesaing dan membuat sarana fisik semenarik mungkin untuk menjaring pelanggan dari target pasarnya.
- b) *As a message-creating medium*. Menggunakan symbol atau isyarat untuk mengkomunikasikan secara intensif kepada audiens mengenai kekhususan kualitas dari produk jasa.
- c) *An effect-creating medium*. Baju seragam yang berwarna, bercorak, suara dan desain untuk menciptakan sesuatu yang lain dari produk jasa yang ditawarkan.

g. Proses (*Process*)

Menurut Lupiyoadi (2001) dalam (Effendy, 2013: 22)

“Proses merupakan gabungan semua aktivitas umumnya terdiri dari prosedur, jadwal pekerjaan, aktivitas dan hal-hal rutin, di mana: jasa dihasilkan dan disampaikan kepada konsumen”.

Dikutip dari (Nugraha, 2012: 22)

Menurut Zeithaml & Bitner (2003:25) serta Payne (2000:210) menyebutkan bahwa proses meliputi prosedur, tugas-tugas, jadwal, mekanisme, kegiatan dan hal-hal rutin dimana suatu produk atau jasa disampaikan kepada pelanggan. Penting untuk memahami bagaimana proses penciptaan dan penyampaian jasa karena pelanggan sering mempersepsikan kualitas jasa dari kemudahan, kecepatan dan fleksibilitas proses tersebut. Sebagaimana pernyataan Payne (2000: 210), proses dimana jasa diciptakan dan disampaikan merupakan faktor utama dalam bauran pemasaran jasa, karena pelanggan sering mempersepsikan sistem penyampaian jasa sebagai bagian dari jasa itu sendiri.

Proses dapat dibedakan menjadi dua cara (Effendy, 2013: 23), yaitu:

- a) *Complexity*, hal ini berhubungan dengan langkah-langkah dan tahapan yang dilalui dalam proses.

b) *Divergence*, berhubungan dengan adanya perubahan dalam langkah ataupun tahapan yang dilalui dalam proses.

Sehubungan dengan dua cara tersebut terdapat empat pilihan yang dapat dipilih, yaitu:

- a) *Reduced Divergence*, dalam hal ini berarti terjadi pengurangan biaya, peningkatan produktivitas dan kemudian distribusi.
- b) *Increased Divergence*, berarti memperbanyak kustomisasi dan fleksibilitas dalam produksi yang dapat menimbulkan naiknya harga.
- c) *Reduced Complexity*, berarti cenderung lebih terspesialisasi.
- d) *Increased Complexity*, berarti lebih cenderung ke penetrasi pasar dengan cara menambah *services* yang diberikan.

Proses merupakan suatu upaya perusahaan dalam menjalankan dan melaksanakan aktifitasnya untuk memenuhi kebutuhan dan keinginan konsumennya secara cepat dan tepat. Untuk perusahaan jasa kerjasama antara marketing dan operasional sangat penting dalam elemen proses ini. Proses adalah prosedur, mekanisme dan arus aktivitas aktual saat jasa dideliver. Meliputi sistem dan prosedur, termasuk persyaratan ataupun ketentuan yang diberlakukan oleh Bank terhadap produk dan jasa Bank. Sistem dan prosedur akan merefleksikan penilaian, apakah pelayanan cepat atau lambat. Pada umumnya nasabah lebih menyenangi proses yang cepat, walaupun bagi Bank akan menimbulkan risiko yang lebih tinggi. Penggunaan teknologi yang tepat guna serta kreativitas yang prima diperlukan, untuk suatu proses yang cepat namun aman (Tarigan, 2009).

Penting untuk memahami bagaimana proses penciptaan dan penyampaian jasa karena pelanggan sering mempersepsikan kualitas jasa dari kemudahan, kecepatan dan fleksibilitas proses tersebut. Sebagaimana pernyataan Payne (2000: 210) dalam (Nugraha, 2012: 23), proses dimana jasa diciptakan dan disampaikan merupakan

faktor utama dalam bauran pemasaran jasa, karena pelanggan sering mempersepsikan sistem penyampaian jasa sebagai bagian dari jasa itu sendiri.

3. Teori Bank

Secara umum pengertian bank adalah sebuah lembaga intermediasi keuangan yang umumnya didirikan dengan kewenangan untuk menerima simpanan uang, meminjamkan uang, dan menerbitkan promes atau yang dikenal sebagai banknote (Triady, 2012: 8).

Menurut Muljono (2009: 5) dalam (Faradiba, 2013: 7) pengertian perbankan yang tercantum dalam UU Perbankan No. 10 tahun 1998 sebagai berikut :

- 1) Perbankan di definisikan sebagai segala sesuatu yang menyangkut tentang bank, mencakup kelembagaan, serta cara dan proses dalam melaksanakan kegiatan usahanya.
- 2) Bank adalah badan usaha yang menghimpun dana dari masyarakat dan menyalurkan kembali ke masyarakat dalam rangka meningkatkan hidup rakyat banyak.

Lebih lanjut Kuncoro (2002: 68) dalam (Faradiba, 2013: 7), definisi dari bank adalah

”Lembaga keuangan yang usaha pokoknya adalah menghimpun dana dan menyalurkan kembali dana tersebut kemasyarakat dalam bentuk kredit serta memberikan jasa jasa dalam lalu lintas pembayaran dan peredaran uang”.

Dikutip dari (Hadijah, 2012: 12),

Hasibuan (2007: 2) mendefinisikan “Bank adalah badan usaha yang kekayaannya terutama dalam bentuk aset keuangan (*financial assets*) serta bermotifkan profit dan juga sosial, jadi bukan hanya mencari keuntungan saja”. Menurut Kasmir (2008: 2) mengemukakan bahwa bank adalah sebagai lembaga keuangan yang kegiatan usahanya adalah menghimpun dana dari masyarakat

dan menyalurkan kembali dana tersebut ke masyarakat serta memberikan jasa-jasa bank lainnya. Menurut Suyatno, dkk. (2007: 1) menjelaskan bahwa bank adalah suatu jenis lembaga keuangan yang melaksanakan berbagai macam jasa, seperti memberikan pinjaman, mengedarkan mata uang, pengawasan terhadap mata uang, bertindak sebagai tempat penyimpanan benda-benda berharga, membiayai usaha perusahaan-perusahaan dan lain-lain. Sedangkan Sumarni (2002: 64) mengemukakan bahwa bank adalah lembaga yang mempunyai tugas pokok menghimpun dana dari masyarakat dan memberikan kredit serta jasa-jasa dalam memperlancar arus pembayaran uang.

Berdasarkan dari definisi di atas maka usaha perbankan meliputi tiga kegiatan utama (Hadijah, 2012: 13) yaitu :

- 1) Menghimpun dana (uang) dari masyarakat dalam bentuk simpanan, maksudnya dalam hal ini bank sebagai tempat menyimpan uang atau berinvestasi bagi masyarakat. Jenis simpanan yang ditawarkan sangat bervariasi tergantung dari bank yang bersangkutan. Secara umum jenis simpanan yang ada di bank adalah terdiri dari simpanan giro (*demand deposit*), simpanan tabungan (*saving deposit*) dan simpanan deposit (*time deposit*).
- 2) Menyalurkan dana ke masyarakat, maksudnya adalah bank memberikan pinjaman (kredit) kepada masyarakat yang mengajukan permohonan. Dengan kata lain bank menyediakan dana bagi masyarakat yang membutuhkannya. Pinjaman atau kredit yang diberikan dibagi dalam berbagai jenis sesuai dengan keinginan nasabah. Jenis kredit yang biasa diberikan oleh hampir semua bank adalah seperti kredit investasi, kredit modal kerja dan kredit perdagangan.
- 3) Memberikan jasa-jasa bank lainnya, seperti pengiriman uang (transfer), penagihan surat-surat berharga yang berasal dari dalam kota (*clearing*), penagihan surat-surat

berharga yang berasal dari luar kota dan luar negeri (*inkaso, letter of credit/LC, safe deposit box, bank garansi, bank notes, travellers cheque* dan jasa lainnya). Jasa-jasa bank lainnya ini merupakan jasa pendukung dari kegiatan pokok bank yaitu menghimpun dan menyalurkan dana.

Di Indonesia sendiri ada 3 macam bank (Faradiba, 2013: 8) yaitu :

1) Bank Sentral

Adalah bank yang didirikan berdasarkan Undang-undang nomor 13 tahun 1968 yang memiliki tugas untuk mengatur peredaran uang, mengatur pengerahan dana-dana, mengatur perbankan, mengatur perkreditan, menjaga stabilitas mata uang, mengajukan pencetakan/penambahan mata uang rupiah. bank sentral hanya ada satu sebagai pusat dari seluruh bank

2) Bank Umum

Adalah lembaga keuangan yang menawarkan berbagai layanan produk dan jasa kepada masyarakat dengan fungsi seperti menghimpun dana secara langsung dari masyarakat dalam berbagai bentuk, memberi kredit pinjaman kepada masyarakat, jual beli valuta asing/valas, menjual jasa asuransi, jasa giro, jasa cek, dan menerima penitipan barang berharga.

3) Bank Perkreditan Rakyat / BPR

Adalah bank penunjang yang memiliki keterbatasan wilayah operasinal dan dana yang dimiliki dengan layanan yang terbatas pula seperti memberikan kredit pinjaman dengan hmylah yang terbatas, menerima simpanan masyarakat umum, menyediakan pembiayaan dengan prinsip bagi hasil, penempatan dana dalam sertifikat bank indonesia, depossit berjangka, tabungan dan Bank selaku stabilator

moneter dapat diartikan bahwa bank mempunyai kewajiban ikut serta dalam menstabilkan nilai tukar uang, nilai kurs.

3.1 Fungsi Bank

Menurut definisi tentang bank, maka fungsi bank dibagi menjadi (Triady, 2012: 9):

1) Bank sebagai penerima kredit

Dalam hal ini, bank menerima uang serta dana lainnya dari masyarakat dalam bentuk tabungan, deposito berjangka, atau giro (rekening koran). Dengan kata lain bank melaksanakan operasi perkreditan secara pasif dengan menghimpun uang dari pihak ketiga.

2) Bank sebagai pemberi kredit

Dalam hal ini bank akan melempar dana ke masyarakat yang membutuhkan, baik untuk pengembangan usaha atau konsumsi. Dana yang dilemparkan ke masyarakat diperoleh dari modal sendiri, dana (simpanan) masyarakat, maupun melalui penciptaan uang bank. Dengan kata lain bank melakukan operasi perkreditan secara aktif.

3) Bank sebagai pemberi jasa

Fungsi lain dari bank umum yang juga sangat penting adalah memberikan jasa dalam mendukung kelancaran mekanisme pembayaran. Hal ini dimungkinkan karena salah satu jasa yang ditawarkan bank umum adalah jasa-jasa yang berkaitan dengan mekanisme pembayaran. Beberapa jasa yang amat dikenal adalah kliring, transfer uang, penerimaan setoran-setoran, pemberian fasilitas pembayaran dengan tunai, kredit, fasilitas-fasilitas pembayaran yang mudah dan nyaman, seperti kartu ATM dan sistem pembayaran elektronik.

4) Bank sebagai pemberi informasi harga

Informasi harga, yang berarti, transaksi derivatif dapat berfungsi sebagai sarana mencari atau memberikan informasi tentang harga barang komoditi tertentu dikemudian hari (*price discovery*)

3.2 Sumber Dana Bank

Sumber dana bank adalah usaha bank dalam menghimpun dana untuk membiayai operasinya. Hal ini sesuai dengan fungsinya bahwa bank adalah lembaga keuangan dimana kegiatannya sehari-hari adalah dalam bidang jual beli uang.

Berikut sumber-sumber dana bank dalam membiayai operasinya (Triady, 2012: 10) adalah sebagai berikut:

1) Dana pihak kesatu (Dana yang bersumber dari bank itu sendiri)

Merupakan sumber dana dari modal sendiri. Yang dimaksud modal sendiri adalah modal setoran dari pemegang saham.

2) Dana pihak kedua (Dana yang berasal dari lembaga lainnya)

Merupakan tambahan jika bank mengalami kesulitan dalam pencarian sumber dana pertama. Pencarian sumber dana ini relatif lebih mahal dan sifatnya hanya sementara waktu saja. Perolehan dana dari sumber kedua ini dapat diperoleh dari:

- a) Kredit likuiditas dari bank Indonesia, merupakan kredit yang diberikan kepada bank-bank yang mengalami kesulitan likuiditas
- b) Pinjaman antar bank biasanya pinjaman ini diberikan oleh bank-bank yang kalah kliring di lembaga kliring dan pinjaman ini mempunyai sifat jangka pendek dan bunga yang relatif tinggi
- c) Pinjaman dari bank luar negeri
- d) Surat berharga pasar uang

Sumber dana kedua ini mempunyai peran penting karena di samping mudah untuk mencarinya juga tersedia banyak di masyarakat, kemudian persyaratan untuk mencarinya juga tidak sulit. Asal bank tersebut dapat menarik minat para penyimpan dengan segala strategi

3) Dana pihak ketiga (dana yang berasal dari masyarakat luas)

Merupakan sumber dana terpenting bagi kegiatan operasi bank dan merupakan ukuran keberhasilan suatu bank jika dapat membiayai operasi dari sumber dana ini. Pencarian dana lumayan mudah dibanding dengan sumber lainnyadan pencarian dana dari sumber ini paing dominan,asal dapat memberikan bunga dan fsilitas menarik lainnya. Sumber-sumber dana dari masyarakat luas dapat dilakukan dalam bentuk :

- a) Simpanan giro
- b) Simpanan tabungan
- c) Simpanan deposito

3.4 Dana Pihak Ketiga (Rahmatika, 2013: 9)

Dana pihak ketiga atau yang biasa disingkat DPK atau simpanan masyarakat merupakan sumber dana bank, yang dimaksud dengan sumber dana bank adalah usaha bank dalam menghimpun dana untuk membiayai operasinya. Hal ini sesuai dengan fungsinya bahwa bank adalah lembaga keuangan dimana kegiatan sehari-harinya adalah dalam bidang jual beli uang. Tentu saja sebelum menjual uang (memberikan uang), bank harus lebih dulu membeli uang (menghimpun dana) sehingga dari selisih bunga tersebutlah bank mencari keuntungan (Kasmir, 2004) dalam (Rahmatika, 2013: 9).

Secara teori, dana pihak ketiga merupakan satu kesatuan dengan teori konsumsi, dimana DPK atau simpanan masyarakat merupakan bagian dari pendapatan yang tidak dikonsumsi. Menurut teori klasik, simpanan adalah fungsi dari suku bunga. Teori ini merupakan hasil pengembangan dari hukum *Say* yang menyatakan bahwa penawaran akan membentuk permintaannya sendiri. Sedangkan menurut Keynes dalam teorinya *absolute income hypothesis* menyatakan bahwa tidak semua pendapatan masyarakat akan dikonsumsi sehingga tabungan merupakan fungsi dari pendapatan.

Selain itu, teori-teori lain yang terkait dengan simpanan diantaranya: teori *relative income hypothesis* yang dikemukakan oleh James Deussenberry yang menyatakan bahwa konsumsi seseorang dipengaruhi oleh pendapatan tertinggi yang pernah dicapainya. Hal ini diartikan bahwa ketika pendapatan seseorang berkurang maka orang itu akan lebih memilih mengurangi simpanan dibandingkan mengurangi konsumsinya.

DPK merupakan sumber dana terpenting bagi kegiatan operasi bank dan merupakan ukuran keberhasilan sebuah bank jika mampu membiayai operasinya dari sumber dana ini. Akan tetapi pencarian sumber dana dari sumber ini relatif mahal jika dibandingkan dana sendiri (Kasmir, 2004) dalam (Rahmatika, 2013: 10).

Sumber dana dari masyarakat luas dapat dilakukan dalam beberapa bentuk. Yang pertama dalam bentuk Simpanan Giro. Giro adalah simpanan yang penarikannya dapat dilakukan setiap saat dengan menggunakan cek, bilyet giro, sarana perintah pembayaran lainnya atau dengan cara pemindahbukuan. Rekening giro atau *checking account* adalah simpanan pihak ketiga kepada bank yang penarikannya dapat dilakukan setiap saat dengan menggunakan cek, bilyet giro, Surat

Perintah Pembayaran Lainnya (SPPL) atau dengan cara pemindahbukuan. Simpanan yang berbentuk giro hanya terdapat pada bank umum dan ditatausahakannya dalam rekening yang disebut rekening giro. Rekening tersebut dibuka oleh bank untuk dan dengan nama nasabah pemilik dana. Pemilik dana disebut sebagai nasabah penyimpan dan sering juga disebut sebagai nasabah giro atau nasabah pemilik giro. Jenis rekening giro dapat berupa rekening atas nama perorangan, rekening atas nama suatu badan usaha atau lembaga dan rekening bersama atau gabungan.

Kedua, simpanan tabungan yaitu simpanan penarikannya hanya dapat dilakukan menurut syarat-syarat tertentu yang disepakati, tetapi tidak dapat ditarik dengan cek, bilyet giro dan atau alat lainnya yang dipersamakan dengan itu. Berbeda dengan simpanan giro yang dapat digunakan oleh para pengusaha atau para pedagang untuk melakukan transaksi, tabungan lebih ditujukan untuk berjaga-jaga atau keamanan dana oleh masyarakat luas. Selain itu, bila dibandingkan dengan giro atau deposito, peranan tabungan dalam komposisi sumber dana bank relatif lebih kecil.

Ketiga, deposito (*time deposit*) yaitu simpanan pihak ketiga pada bank yang penarikannya hanya dapat dilakukan dalam jangka waktu tertentu menurut perjanjian antara penyimpan (pihak ketiga) dengan bank yang bersangkutan. Dilihat dari sudut biaya dana, maka dana yang bersumber dari deposito ini merupakan dana yang relatif mahal dibandingkan dengan sumber dana semi tetap.

3.5 Tabungan

Menurut Pasal 1 Undang-Undang Nomor 10 tahun 1998 tentang Perbankan, Tabungan merupakan simpanan masyarakat yang penarikannya dapat dilakukan oleh si penabung sewaktu-waktu pada saat dikehendaki dan menurut syarat-syarat tertentu

yang telah ditetapkan oleh bank penyelenggara. Penarikannya tidak dapat ditarik dengan cek, bilyet giro dan atau alat lainnya yang dipersamakan dengan itu. Syarat-syarat yang dimaksud antara lain (Syafiril, 2014) adalah:

- 1) Penarikan hanya dapat dilakukan dengan mendatangi kantor bank atau alat yang disediakan untuk keperluan tersebut dan tidak dapat dilakukan dengan menggunakan cek, bilyet giro dan surat perintah pembayaran lainnya yang sejenis.
- 2) Penarikan tidak boleh melebihi jumlah tertentu sehingga menyebabkan saldo tabungan lebih kecil dari saldo minimum, kecuali penabung tidak akan melanjutkan tabungannya.

Selanjutnya ketentuan-ketentuan lainnya yang berlaku bagi bank-bank di dalam negeri antara lain adalah:

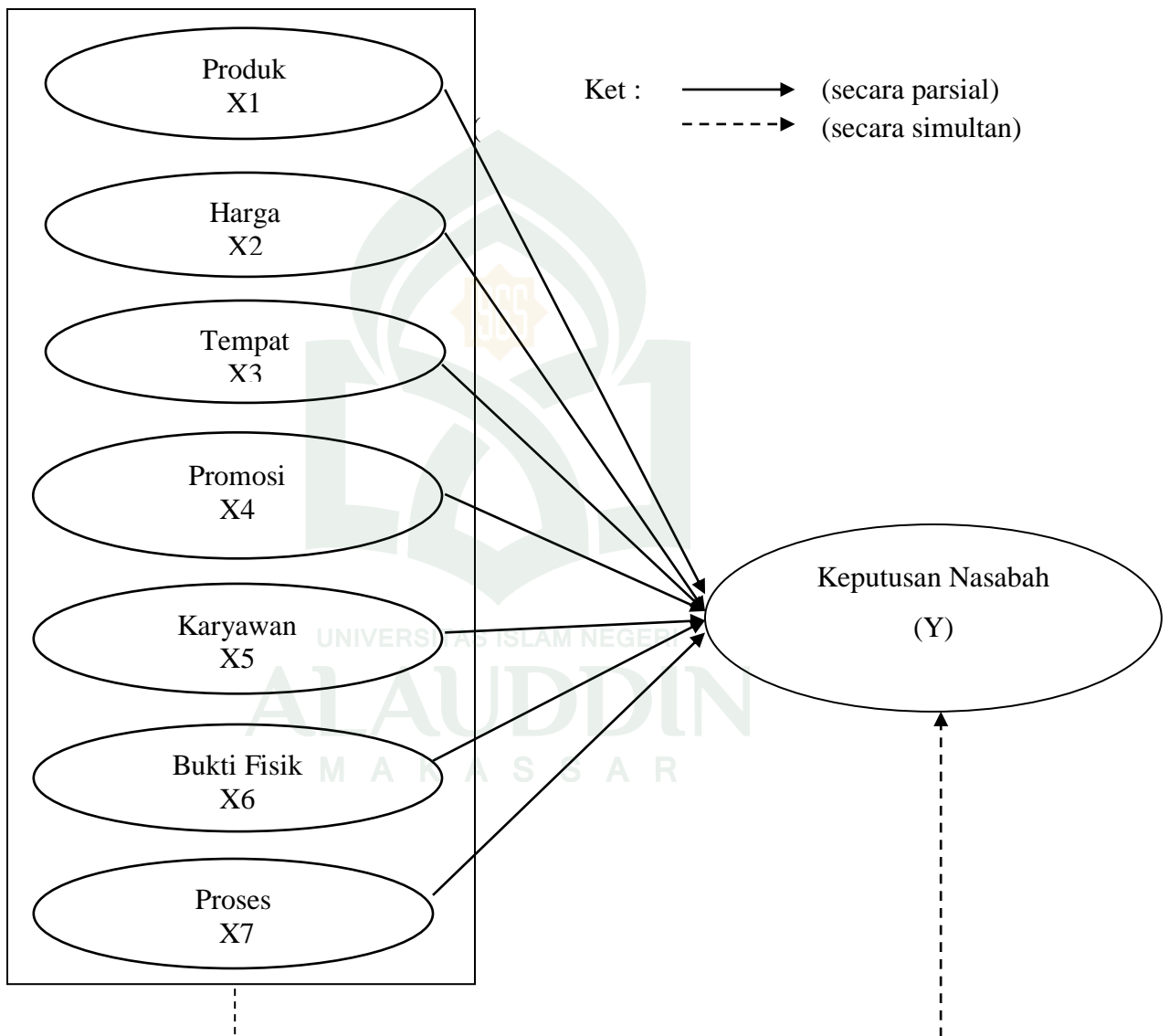
- 1) Tabungan yang dijamin oleh Bank Indonesia pada saat sekarang terbatas pada tabungan jenis Tabanas dan Taska.
- 2) Dalam brosur mengenai penyelenggaraan tabungan yang dikeluarkan oleh masing-masing bank, disarankan untuk dicantumkannya secara jelas ketentuan-ketentuan tentang masing-masing tabungan yang diselenggarakannya.

B. Kerangka Konseptual

Untuk menggambarkan sasaran dan tujuan yang hendak dicapai dalam penelitian ini, maka kerangka konseptual yang digunakan adalah sebagai berikut :

Gambar 2.2

Kerangka Konseptual



BAB III

METODE PENELITIAN

A. Jenis Penelitian, Lokasi dan Waktu Penelitian

1. Jenis Penelitian

Jenis penelitian yang digunakan adalah penelitian kuantitatif yaitu penelitian yang menekankan pada pengujian teori-teori melalui pengukuran variabel-variabel penelitian dengan angka dan melakukan analisis data dengan prosedur statistik.

Metode kuantitatif dapat diartikan sebagai metode penelitian yang berlandaskan pada filsafat positivisme, digunakan untuk meneliti pada populasi atau sampel tertentu, pengumpulan data menggunakan instrumen penelitian, analisis data bersifat kuantitatif/statistik, dengan tujuan untuk menguji hipotesis yang telah ditetapkan (Sugiyono, 2014: 11).

2. Lokasi dan Waktu penelitian

Tempat penelitian dilaksanakan di PT. Bank Sulselbar Cabang Utama Mamuju yang beralamat di Jl Ahmad Yani No.3 Mamuju Telp (0426) 21125 Fax (0426) 21130. Dan penelitian ini dilakukan selama kurang lebih 3 bulan (Agustus – Oktober 2017)

B. Pendekatan Penelitian

Penelitian ini termasuk dalam penelitian asosiatif dengan menggunakan pendekatan kuantitatif. Penelitian ini adalah asosiatif kausal yaitu penelitian untuk mengetahui hubungan yang bersifat mempengaruhi antara dua variabel atau lebih maka penelitian ini menggunakan desain penelitian hubungan atau asosiatif dan menurut sifat hubungannya penelitian menggunakan hubungan sebab-akibat (kausal).

Menurut Sugiyono (2014)

“Desain kausal adalah penelitian yang bertujuan menganalisis hubungan sebab-akibat antara variabel independen (variabel yang mempengaruhi) dan variabel dependen (variabel yang dipengaruhi)”.

C. Populasi dan Sampel

1. Populasi

Populasi adalah wilayah generalisasi yang terdiri atas obyek/subyek yang mempunyai kualitas dan karakteristik tertentu yang ditetapkan oleh peneliti untuk dipelajari dan kemudian ditarik kesimpulannya (Sugiyono, 2014: 119). Populasi dalam penelitian ini adalah seluruh nasabah khusus pengguna jasa tabungan SIMPEDA pada PT. Bank Sulselbar Cabang Utama Mamuju sebanyak 10.665 orang

2. Sampel

Sampel adalah bagian dari jumlah dan karakteristik yang dimiliki oleh populasi tersebut (Sugiyono, 2014: 120). Dalam penelitian ini menggunakan *nonprobability sampling*. *Nonprobability sampling* adalah teknik pengambilan sampel yang tidak memberi peluang/kesempatan sama bagi setiap unsur atau anggota populasi untuk dipilih menjadi sampel (Sugiyono, 2014: 125). Adapun teknik penarikan sampel yang digunakan adalah *sampling insidental*. *Sampling insidental* adalah teknik penentuan sampel berdasarkan kebetulan, yaitu siapa saja yang secara kebetulan/insidental bertemu dengan peneliti dapat digunakan sebagai sampel, bila dipandang orang yang kebetulan ditemui itu cocok sebagai sumber data (Sugiyono, 2014: 126).

Agar sampel yang diambil dalam penelitian ini dapat mewakili populasi, maka dapat ditentukan jumlah sampel yang dihitung dengan menggunakan Rumus Slovin (Umar, 1999) dalam (Farida, 2012: 18), sebagai berikut:

$$n = \frac{N}{1 + Ne^2}$$

Keterangan:

n = Jumlah sampel/jumlah responden

N = Jumlah populasi

e = Batas toleransi kesalahan pengambilan sampel sebesar 10% atau 0,10

Jumlah populasi dalam penelitian ini adalah 10.665 orang, maka untuk mengetahui jumlah sampel penelitian berikut perhitungannya:

$$n = \frac{10.665}{1 + 10.665(0,10)^2}$$

$$n = \frac{10.665}{1 + 10.665(0,01)}$$

$$n = \frac{10.665}{107,65}$$

$$n = 99,07$$

Berdasarkan perhitungan diatas, maka diperoleh sampel sebanyak 99,07 dibulatkan menjadi 100. Jadi sampel dalam penelitian ini adalah 100 responden.

D. Sumber Data

Sumber data yang digunakan dalam penelitian ini adalah data primer dan sekunder. Data primer merupakan sumber data yang langsung memberikan data kepada pengumpul data, yang bersumber dari responden. Bisa diperoleh melalui wawancara maupun kuesioner (Sugiyono, 2014: 187)..

Data sekunder adalah data yang bersumber dari berbagai dari dokumentasi/tulisan (buku-buku, laporan-laporan, karya ilmiah dan hasil penelitian)

dan dari informasi pihak-pihak yang berkaitan dengan kajian yang diteliti (uraian tugas, dan referensi lainnya seperti lembaga riset) (Sugiyono, 2014: 187).

E. Metode Pengumpulan Data

Pada penelitian ini metode pengumpulan data yang digunakan agar memperoleh data yang akurat serta relevan dalam menganalisis permasalahan tersebut maka peneliti menggunakan metode pengumpulan data sebagai berikut :

1. *Library Research (Penelitian Kepustakaan)*

Suatu teknik pengambilan data yang dipergunakan dengan jalan mempelajari literatur atau buku-buku lain yang berhubungan dengan masalah ini untuk memperoleh dasar teori yang dipergunakan dalam skripsi maupun jurnal.

2. *Field Research (Penelitian Lapangan)*

Suatu teknik pengambilan data dengan jalan penulis terjun langsung ke lapangan obyek penelitian. Adapun pengambilan data dengan teknik ini dilakukan dengan kuesioner (angket).

Kuesioner merupakan teknik pengumpulan data yang dilakukan dengan cara memberi seperangkat pertanyaan atau pernyataan tertulis kepada responden untuk dijawabnya. Selain itu, kuesioner juga cocok digunakan bila jumlah responden cukup besar dan tersebar di wilayah yang luas. Kuesioner dapat berupa pertanyaan/pernyataan tertutup atau terbuka (Sugiyono, 2014: 193), Namun peneliti memilih kuesioner tertutup yaitu kuesioner yang disajikan dalam bentuk sedemikian rupa sehingga responden tinggal memberikan tanda centang pada kolom atau tempat yang sesuai.

F. Instrumen Penelitian

Instrumen penelitian adalah alat bantu dalam mengumpulkan data. Dalam penelitian ini menggunakan kuesioner (angket) sebagai instrumennya yang merupakan daftar pertanyaan yang diberikan kepada responden.

Kuesioner yang digunakan dalam penelitian ini adalah kuesioner tertutup yang sudah memiliki jawaban alternative jawaban sehingga responden tidak menambahkan jawaban lain dan memudahkan dalam pengolahan data. Kuesioner ini menggunakan Skala Likert.

Skala likert digunakan untuk mengukur sikap, pendapat dan persepsi seseorang atau sekelompok orang tentang fenomena sosial. Dengan skala likert, maka variabel yang akan diukur dijabarkan menjadi indikator variabel. Kemudian indikator tersebut dijadikan sebagai titik tolak untuk menyusun item-item instrumen yang dapat berupa pernyataan atau pertanyaan (Sugiyono, 2014: 136).

Jumlah alternatif respon yang ada dalam menggunakan skala Likert 5 jenis yaitu sangat setuju, setuju, netral, tidak setuju dan sangat tidak setuju. Oleh karena itu, peneliti menguraikan jawaban responden berdasarkan kategori berikut ini:

Tabel 3.1 Skala Likert

Sangat Setuju	Setuju	Netral	Tidak Setuju	Sangat Tidak Setuju
5	4	3	2	1

Sumber : (Sugiyono, 2014: 136).

Adapun tabel instrumen penelitian yaitu:

Tabel 3.2
Instrumen Penelitian

Variabel	Indikator	Pernyataan
Produk (X ₁)	Produk tabungan sesuai dengan harapan nasabah (Januar, 2013: 38)	Saya menabung karena produk sesuai harapan
	Produk tabungan memiliki Keunggulan (Januar,2013:38)	Saya menabung karena tabungan memiliki keunggulan
	Produk tabungan lebih unggul jika dibandingkan dengan pesaing (Januar, 2013: 38)	Saya menabung karena tabungan lebih unggul jika dibandingkan dengan pesaing
	Produk yang sesuai keinginan dan kebutuhan (Gusnawati dkk, 2012: 6)	Saya menabung karena tabungan sesuai keinginan dan kebutuhan

Harga (X ₂)	Suku bunga (Gusnawati dkk, 2012: 6)	Saya menabung karena suku bunga tinggi
	Biaya administrasi tabungan (Gusnawati dkk, 2012: 6)	Saya menabung karena biaya administrasi rendah
Tempat (X ₃)	Lokasi strategis (Gusnawati dkk, 2012: 6)	Saya menabung karena lokasi strategis
	Aksesibilitas cabang/outlet (Faradiba, 2013: 27)	Saya menabung karena kemudahan akses cabang
	Dekat dengan pusat kota (Tarigan, 2009)	Saya menabung karena lokasi dekat dengan pusat kota
Promosi (X ₄)	Undian (Januar, 2013: 38)	Saya menabung karena adanya undian
	Iklan (Tarigan, 2009)	Saya menabung karena iklan
	Brosur dan leaflet (Januar, 2013: 38)	Saya menabung karena adanya brosur/leaflet
	Bank melakukan promosi dengan pendekatan secara personal (Erisandi, 2016: 49)	Saya menabung karena bank promosi secara personal
	Promosi yang menarik (Gusnawati dkk, 2012: 6)	Saya menabung karena Promosi yang menarik
Orang (X ₅),	Keramahan karyawan (Gusnawati dkk, 2012: 6)	Saya menabung karena karyawannya ramah
	Kehandalan dalam melayani (Gusnawati dkk, 2012: 6)	Saya menabung karena karyawannya handal
Bukti Fisik (X ₆)	Interior dan eksterior gedung bersih dan tertata rapi (Erisandi, 2016: 49)	Saya menabung karena gedung bersih dan rapi
	Ruang tunggu yang nyaman (Gusnawati dkk, 2012: 6)	Saya menabung karena ruang tunggu nyaman
	Mempunyai tempat Parkir yang luas dan nyaman. (Erisandi, 2016: 49)	Saya menabung karena sarana parkir luas dan nyaman
Proses (X ₇)	Prosedur Menabung (Tarigan, 2009)	Saya menabung karena prosedur menabung mudah
	Waktu Pelayanan (Tarigan, 2009)	Saya menabung karena waktu pelayanan cepat

	Ketelitian melayani (Gusnawati dkk, 2012: 6)	Saya menabung karena Ketelitiannya dalam melayani
Keputusan Nasabah (Y)	Pengenalan kebutuhan (Setiadi, 2010)	Saya menabung karena adanya kebutuhan
	Pencarian informasi (Setiadi, 2010)	Saya menabung karena adanya informasi
	Evaluasi alternatif (Setiadi, 2010)	Saya menabung karena mendapat informasi tambahan
	Keputusan Pembelian (Setiadi, 2010)	Saya menabung karena saya mengambil keputusan untuk menabung setelah mendapatkan informasi
	Perilaku Pasca-Pembelian (Setiadi, 2010)	Saya memutuskan untuk menabung karena sesuai dengan harapan

G. Teknik Pengolahan dan Analisis Data

1. Uji Validitas dan Reliabilitas

a) Uji Validitas

Uji validitas digunakan untuk mengukur sah atau valid tidaknya suatu kuesioner. Suatu kuesioner dikatakan valid jika pertanyaan pada kuesioner mampu untuk mengungkapkan sesuatu yang akan diukur oleh kuesioner tersebut (Ghozali, 2016: 12). Pengujian ini menggunakan taraf signifikansi 5%. Adapun kriteria penilaian uji validitas, adalah:

- 1) Apabila r hitung $>$ r tabel (pada taraf signifikansi 5%), maka dapat dikatakan item kuesioner tersebut valid.
- 2) Apabila r hitung $<$ r tabel (pada taraf signifikansi 5%), maka dapat dikatakan item kuesioner tersebut tidak valid.

b) Uji Reliabilitas

Uji reliabilitas sebenarnya adalah alat untuk mengukur suatu kuesioner yang merupakan indikator dari variabel atau konstruk. Suatu kuesioner dikatakan reliabel

atau handal jika jawaban seseorang terhadap pernyataan adalah konsisten atau stabil dari waktu ke waktu (Ghozali, 2016: 47)

Uji reliabilitas dapat dilakukan secara bersama-sama terhadap seluruh butir pertanyaan. Jika $\alpha > 0,60$ maka reliabel (Sujarweni, 2015: 192).

2. Uji Asumsi klasik

a) Uji Multikolinearitas

Uji Multikolinearitas bertujuan untuk menguji apakah dalam model regresi ditemukan adanya korelasi antara variabel bebas. Model regresi yang baik seharusnya tidak terjadi korelasi diantara variabel bebas. Jika variabel bebas saling berkorelasi, maka variabel ini tidak ortogonal. Variabel ortogonal adalah variabel bebas yang nilai korelasinya antar sesama variabel bebas lain sama dengan nol (Ghozali, 2016: 103).

Multikolinieritas dapat dilihat dari nilai *tolerance* dan *Variance Inflation Factor* (VIF). Kedua ukuran ini menunjukkan setiap variabel independen manakah yang dijelaskan oleh variabel independen lainnya. Nilai *cut off* yang umum dipakai untuk menunjukkan adanya multikolinieritas adalah nilai *tolerance* $\leq 0,10$ atau sama dengan nilai $VIF \geq 10$ (Ghozali, 2016: 104). Jika VIF yang dihasilkan diantara 1-10 maka tidak terjadi multikolinieritas (Sujarweni, 2015: 185).

b) Uji Autokorelasi

Uji Autokorelasi bertujuan menguji apakah dalam model regresi linear ada korelasi antara kesalahan pengganggu pada periode t dengan kesalahan pengganggu pada periode $t-1$ sebelumnya. Jika terjadi korelasi, maka dinamakan ada problem

autokorelasi. Model regresi yang baik adalah regresi yang bebas dari autokorelasi (Ghozali, 2016: 107).

Dalam penelitian ini cara yang digunakan untuk menguji ada atau tidaknya korelasi antar variabel adalah uji Durbin-Watson (DW test). Uji Durbin Watson hanya digunakan untuk autokorelasi tingkat satu (*first order autocorrelation*) dan mensyaratkan adanya intercept (konstanta) dalam model regresi dan tidak ada variabel lagi diantara variabel independen (Ghozali, 2016: 108). Pengambilan keputusan ada tidaknya autokorelasi:

Tabel 3.3
Pengambilan Keputusan Ada Tidaknya Autokorelasi

Hipotesis Nol	Keputusan	Jika
Tidak ada autokorelasi positif	Tolak	$0 < d < dl$
Tidak ada autokorelasi positif	<i>No decision</i>	$dl \leq d \leq du$
Tidak ada korelasi negatif	Tolak	$4 - dl < d < 4$
Tidak ada korelasi negatif	<i>No decision</i>	$4 - du \leq d \leq 4 - dl$
Tidak ada autokorelasi, positif atau negatif	Tidak ditolak	$du < d < 4 - du$

Sumber : (Ghozali, 2016: 108)

c) Uji Heteroskedastisitas

Uji Heteroskedastisitas bertujuan menguji apakah dalam model regresi terjadi ketidaksamaan variance dari residual satu pengamatan ke pengamatan yang lain. Jika variance dari residual satu pengamatan ke pengamatan yang lain tetap, maka disebut Homoskedastisitas dan jika berbeda disebut Heteroskedastisitas. Model regresi yang baik adalah yang Homoskedastisitas atau tidak terjadi Heteroskedastisitas.

Untuk mendeteksi adanya heteroskedastisitas dilakukan dengan melihat grafik plot antara nilai prediksi variabel terikat (dependen) yaitu ZPRED dengan residualnya SRESID. Adapun dasar analisisnya yaitu (Ghozali, 2016: 134) :

- 1) Jika ada pola tertentu, seperti titik-titik yang ada membentuk suatu pola tertentu yang teratur (bergelombang, melebur, kemudian menyempit), maka mengindikasikan telah terjadi heteroskedastisitas.
- 2) Jika tidak ada pola yang jelas, seta titik-titik menyebar di atas dan di bawah angka 0 pada sumbu Y, maka tidak terjadi heteroskedastisitas.

d) Uji Normalitas

Uji normalitas bertujuan untuk menguji apakah dalam model regresi, variabel pengganggu atau residual memiliki distribusi normal (Ghozali, 2016: 154). Untuk mendeteksi apakah residual berdistribusi normal atau tidak maka digunakan analisis grafik, pada prinsipnya normalitas dapat dideteksi dengan melihat penyebaran data (titik) pada sumbu diagonal dari grafik atau dengan melihat histogram dari residualnya. Dasar pengambilan keputusan (Ghozali, 2016: 156):

- 1) Jika data menyebar disekitar garis diagonal dan mengikuti arah garis diagonal atau grafik histogramnya menunjukkan pola distribusi normal, maka model regresi memenuhi asumsi normalitas.
- 2) Jika data menyebar jauh dari diagonal atau tidak mengikuti arah garis diagonal atau grafik histogram tidak menunjukkan pola distribusi normal, maka model regresi tidak memenuhi asumsi normalitas.

3. Analisis Regresi Linier Berganda

a. Persamaan Regresi

Sugiyono mengemukakan analisis regresi linier berganda digunakan untuk melakukan prediksi, bagaimana perubahan nilai variabel dependen bila nilai variabel independen dinaikkan atau diturunkan nilainya. Analisis ini digunakan dengan melibatkan dua atau lebih variabel bebas antara variabel dependen (Y) dan variabel independen, cara ini digunakan untuk mengetahui kuatnya hubungan antara beberapa variabel bebas secara serentak terhadap variabel terkait dan dinyatakan dengan rumus sebagai berikut :

$$Y = a + \beta_1 X_1 + \beta_2 X_2 + \beta_3 X_3 + \beta_4 X_4 + \beta_5 X_5 + \beta_6 X_6 + \beta_7 X_7 + e$$

dimana :

Y = Variabel Dependen

a = Konstanta

$b_1, b_2, b_3, b_4, b_5, b_6, b_7$ = Koefisien Regresi

$X_1, X_2, X_3, X_4, X_5, X_6, X_7$ = Variabel Independen

e = Standard Error

b. Koefisien Korelasi (R)

Koefisien korelasi merupakan suatu alat yang digunakan untuk mengukur tingkat keeratan hubungan antara variabel independen dengan variabel dependen. Nilai R akan berkisar antara 0-1, semakin mendekati 1 hubungan antara variabel independen secara bersama-sama dengan variabel dependen semakin kuat. Berikut adalah tabel pedoman untuk memberikan interpretasi koefisien korelasi

Tabel 3.4

Pedoman Untuk Memberikan Interpretasi Koefisien Korelasi

Inteval Koefisien	Tingkat Hubungan
0.00-0.199	Sangat Rendah

0.20-0.399	Rendah
0.40-0.599	Sedang
0.60-0.799	Kuat
0.80-1.000	Sangat Kuat

Sumber: (Sugiyono, 2014: 242).

c. Koefisien Determinasi (R^2)

Koefisien determinasi (R^2) pada intinya mengukur seberapa jauh kemampuan model dalam menerangkan variasi variabel dependen. Nilai koefisien determinasi adalah antara nol dan satu. Nilai R^2 yang kecil berarti kemampuan variabel-variabel independen dalam menjelaskan variasi variabel dependen amat terbatas. Nilai yang mendekati satu berarti variabel-variabel independen memberikan hampir semua informasi yang dibutuhkan untuk memprediksi variasi variabel dependen (Ghozali, 2016: 95).

4. Pengujian Hipotesis

a. Uji F (Uji Serentak)

Uji statistik F pada dasarnya menunjukkan apakah semua variabel independen atau bebas yang dimasukkan dalam model mempunyai pengaruh secara bersama-sama terhadap variabel dependen atau terikat (Ghozali, 2009: 88). Untuk menguji hipotesis ini digunakan statistik F dengan kriteria pengambilan keputusan sebagai berikut :

- 1) Dasar pengambilan keputusan berdasarkan nilai F_{hitung} dan F_{tabel} :
 - a) Jika nilai $F_{hitung} > F_{tabel}$ maka variabel bebas (X) secara simultan berpengaruh terhadap variabel terikat (Y).
 - b) Jika nilai $F_{hitung} < F_{tabel}$ maka variabel bebas (X) secara simultan tidak

berpengaruh terhadap variabel terikat (Y).

2) Dasar pengambilan keputusan berdasarkan nilai signifikansi hasil dari output SPSS :

- a) Jika nilai Sig. $< 0,05$ maka variabel bebas (X) secara simultan berpengaruh signifikan terhadap variabel terikat (Y).
- b) Jika nilai Sig. $> 0,05$ maka variabel bebas (X) secara simultan tidak berpengaruh signifikan terhadap variabel terikat (Y).

b. Uji t (Secara Parsial)

Uji t pada dasarnya menunjukkan seberapa jauh pengaruh satu 70variable independen secara individual dalam menerangkan 70variable dependen (Ghozali, 2009: 88).

1) Dasar pengambilan keputusan berdasarkan nilai t_{hitung} dan t_{tabel} :

- a) Jika nilai $t_{hitung} > t_{tabel}$ maka variabel bebas (X) berpengaruh terhadap variabel terikat (Y).
- b) Jika nilai $t_{hitung} < t_{tabel}$ maka variabel bebas (X) tidak berpengaruh terhadap variabel terikat (Y).

2) Dasar pengambilan keputusan berdasarkan nilai signifikansi hasil dari *output* SPSS :

- 1) Jika nilai Sig. $< 0,05$ maka variabel bebas (X) berpengaruh signifikan terhadap variabel terikat (Y).
- 2) Jika nilai Sig. $> 0,05$ maka variabel bebas (X) tidak berpengaruh signifikan terhadap variabel terikat (Y).

BAB IV

HASIL PENELITIAN DAN PEMBAHASAN

A. Gambaran Umum Perusahaan

1. Sejarah Sungkat PT. Bank Sulselbar

Perseroan didirikan dengan nama PT Bank Pembangunan Sulawesi Selatan Tenggara sesuai dengan Akta Notaris Raden Kadiman di Jakarta No. 95 tanggal 23 Januari 1961. Kemudian berdasarkan Akta Notaris Raden Kadiman No. 67 tanggal 13 Juli 1961 nama PT Bank Pembangunan Sulawesi Selatan Tenggara (“**PT BP SULSELRA**”) diubah menjadi PT Bank Pembangunan Daerah Sulawesi Selatan Tenggara (“**PT BPD SULSELRA**”).

Berdasarkan Peraturan Daerah Tingkat I Sulawesi Selatan Tenggara No. 002 tahun 1964 tanggal 12 Februari 1964, PT Bank Pembangunan Daerah Sulawesi Selatan Tenggara dilebur kedalam Bank Pembangunan Daerah Tingkat I Sulawesi Selatan Tenggara dengan modal dasar Rp250.000.000,-. Dengan pemisahan antara Propinsi Daerah Tingkat I Sulawesi Selatan dengan Propinsi Tingkat I Sulawesi Tenggara, maka pada akhirnya Perseroan berganti nama menjadi Bank Pembangunan Daerah Sulawesi Selatan sesuai dengan Peraturan Daerah Tingkat I Sulawesi Selatan Nomor 2 tahun 1976 tentang Perubahan Pertama Kalinya Peraturan Daerah Tingkat I Sulawesi Selatan Tenggara Nomor 2 Tahun 1964 tentang Pendirian Bank Pembangunan Daerah Tingkat I Sulawesi Selatan Tenggara.

Dengan lahirnya Peraturan Daerah No. 01 tahun 1993 dan penetapan modal dasar menjadi Rp25 miliar, Bank Pembangunan Daerah Sulawesi Selatan dengan sebutan Bank BPD Sulsel dan berstatus Perusahaan Daerah (PD). Selanjutnya dalam

rangka perubahan status dari Perusahaan Daerah (PD) menjadi Perseroan Terbatas (PT) diatur dalam Peraturan Daerah No. 13 tahun 2003 tentang Perubahan Status Bentuk Badan Hukum Bank Pembangunan Daerah Sulawesi Selatan dari PD menjadi PT dengan Modal Dasar Rp 650 miliar. Akta Pendirian PT telah mendapat pengesahan dari Menteri Hukum dan Hak Asasi Manusia RI berdasarkan Surat Keputusan No. C-31541.HT.01.01 TH 2004 tanggal 29 Desember 2004 tentang Pengesahan Akta Pendirian Perseroan Terbatas Bank Pembangunan Daerah Sulawesi Selatan disingkat Bank Sulsel, dan telah diumumkan pada Berita Negara Republik Indonesia No. 13 tanggal 15 Februari 2005, Tambahan No. 1655/2005. Perseroan telah didaftarkan di Kantor Pendaftaran Perusahaan Kota Makassar dengan No. TDP.503/0590/DP-0480/KPP tanggal 3 Januari 2005.

Berdasarkan Akta Pernyataan Keputusan Rapat No. 24 tanggal 15 Agustus 2008 yang dibuat di hadapan Rakhmawati Laica Marzuki, S.H., Notaris di Makassar, jo Berita Acara Rapat Umum Pemegang Saham Luar Biasa yang diaktakan No. 02 tanggal 1 Mei 2009 yang dibuat oleh Notaris Rakhmawati Laica Marzuki, SH telah dilakukan perubahan Anggaran Dasar Perseroan yaitu dengan meningkatkan besarnya modal dasar menjadi sebesar Rp1.600.000.000.000, perubahan telah disetujui oleh Menteri Hukum dan Hak Asasi Manusia Republik Indonesia dengan Surat Keputusannya No: AHU-46963.AH.01.02 Tahun 2009 tanggal 30 September 2009.

Perseroan kemudian mengalami perubahan nama dari PT Bank Pembangunan Daerah Sulawesi Selatan menjadi PT Bank Pembangunan Daerah Sulawesi Selatan dan Sulawesi Barat berdasarkan Akta Pernyataan Tentang Keputusan Para Pemegang Saham sebagai Pengganti Rapat Umum Pemegang Saham Perseroan Terbatas PT

Bank Sulsel No. 16 Tanggal 10 Februari 2011 yang dibuat di hadapan Rakhmawati Laica Marzuki, SH, Notaris di Makassar.

Perubahan ini telah memperoleh persetujuan dari Kementerian Hukum dan Hak Asasi Manusia dengan nomor AHU-11765.AH.01.02 Tahun 2011 tentang Persetujuan Perubahan Anggaran Dasar Perseroan. Perubahan nama ini juga telah memperoleh persetujuan Bank Indonesia berdasarkan Keputusan Gubernur Bank Indonesia No. 13/32/KEP.GBI/2011 Tentang Perubahan Penggunaan Izin Usaha Atas Nama PT Bank Pembangunan Daerah Sulawesi Selatan Disingkat PT Bank Sulsel Menjadi Izin Usaha Atas Nama PT Bank Pembangunan Daerah Sulawesi Selatan dan Sulawesi Barat Disingkat PT Bank Sulselbar.

2. Visi dan Misi Organisasi

a. Visi

Menjadi Bank Kebanggaan dan Pilihan Utama Membangun Kawasan Timur Indonesia

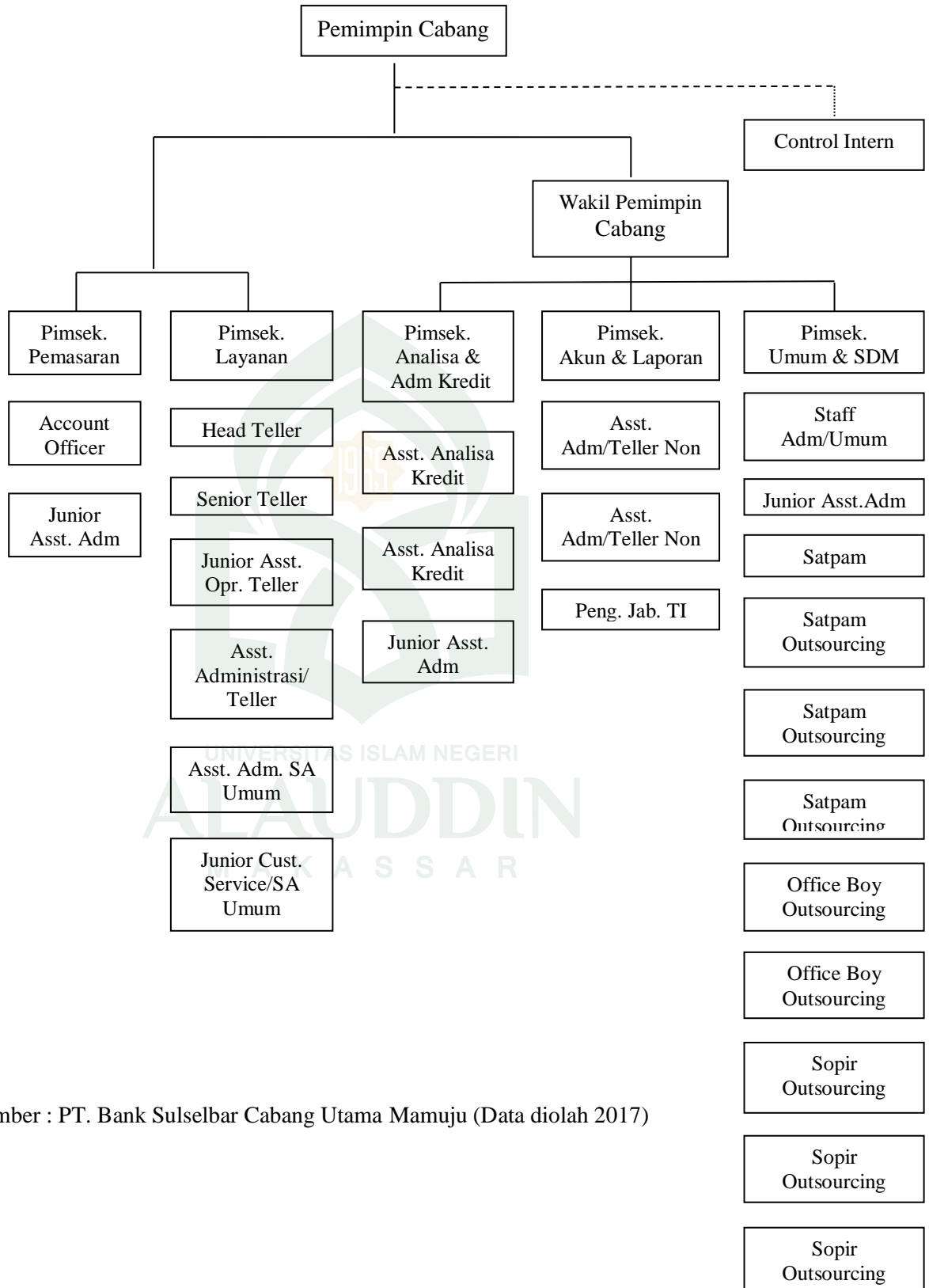
b. Misi

1. Memberikan Pelayanan Prima yang berkualitas dan terpercaya
2. Mitra Strategis PEMDA dalam menggerakkan sektor riil
3. Memberikan nilai tambah optimum bagi stakeholder

3. Struktur Organisasi PT. Bank Sulselbar Cabang Utama Mamuju

Gambar 4.1

Struktur Organisasi PT. Bank Sulselbar Cabang Utama Mamuju



Sumber : PT. Bank Sulselbar Cabang Utama Mamuju (Data diolah 2017)

4. Deskripsi Mengenai SIMPEDA

Tabel 4.1

Deskripsi Mengenai SIMPEDA

Nama Produk/Layanan	SIMPEDA Bank Sulselbar
Jenis Produk/Layanan	Rekening Tabungan
Nama Penerbit	PT Bank Sulselbar
Data Ringkas	<ul style="list-style-type: none"> • Merupakan tabungan yang memberikan suku bunga kompetitif • Rekening dapat diakses melalui seluruh Kantor Cabang • Dilengkapi dengan kartu ATM/Debit /KPE bagi PNS • Atas bunga yang didapatkan, dikenakan pajak sesuai dengan ketentuan Pemerintah • Setoran awal minimum Rp. 50.000,- • Saldo minimum Rp. 100.000,- • Tersedia layanan informasi transaksi melalui SMS Banking terkait dengan transaksi rekening • Media pelaporan transaksi menggunakan buku tabungan • Nasabah SIMPEDA Bank Sulselbar diikutsertakan dalam undian SIMPEDA nasional yang diundi 2 (dua) kali setahun .
Manfaat	<ul style="list-style-type: none"> • Memberikan imbal hasil yang kompetitif • Setoran awal yang terjangkau • Akses rekening yang mudah • Kemudahan bertransaksi di Jaringan ATM Bersama dan Jaringan Prima : <ul style="list-style-type: none"> ○ Informasi saldo ○ Tarik tunai ○ Transfer antar bank peserta jaringan ○ Transaksi debit di Jaringan Prima/BCA ○ Pembayaran angsuran kredit, listrik, tagihan handphone.
Risiko	<ul style="list-style-type: none"> • Adanya risiko pasar terkait suku bunga dimana kenaikan suku bunga di pasar tidak langsung direfleksikan dalam perubahan suku bunga simpanan • Adanya risiko operasional terkait transaksi menggunakan fasilitas kartu ATM/Debit diantaranya terkait koneksi jaringan ATM dan/atau mesin EDC.

<p>Persyaratan dan Tata Cara</p>	<ul style="list-style-type: none"> • Tersedia bagi nasabah perkaryawananan • Melengkapi formulir pembukaan rekening dan dokumen pendukung lain yang disyaratkan • Dokumen yang diwajibkan: <ul style="list-style-type: none"> ○ Fotocopy (KTP, SIM, PASSPORT) yang masih berlaku ○ Fotocopy NPWP • Bagi nasabah yang ingin memperoleh informasi, memberikan saran atau mengajukan keluhan mengenai produk dan/ atau layanan Bank Sulselbar dapat langsung menghubungi Unit Pengaduan Nasabah di cabang terdekat atau Bank Sulselbar Call Centre di 1500855. 																						
<p>Biaya</p>	<ul style="list-style-type: none"> • Tidak ada biaya penempatan. Jika ada, maka biaya materai terkait pembukaan rekening/penempatan produk menjadi beban nasabah. • Atas bunga yang didapatkan, dikenakan pajak sesuai dengan ketentuan Pemerintah • Biaya umum terkait produk sebagai berikut: <table border="1" data-bbox="532 909 1230 1205"> <thead> <tr> <th>Jenis Biaya</th> <th>Dalam Rupiah</th> </tr> </thead> <tbody> <tr> <td>Biaya administrasi rekening per bulan</td> <td>Rp 10.000,-</td> </tr> <tr> <td>Biaya Pembuatan kartu ATM pertama kali</td> <td>Gratis</td> </tr> <tr> <td>Biaya Penggantian kartu ATM</td> <td>Rp. 20.000,-</td> </tr> <tr> <td>Biaya penutupan rekening</td> <td>Rp. 50.000,-</td> </tr> <tr> <td>Biaya Transfer ATM Bersama/Prima</td> <td>Rp. 6.500,-</td> </tr> </tbody> </table> <ul style="list-style-type: none"> • Biaya administrasi bulanan pemegang kartu: <table border="1" data-bbox="532 1318 844 1562"> <thead> <tr> <th>Jenis Kartu</th> <th>Biaya</th> </tr> </thead> <tbody> <tr> <td>Silver</td> <td>Rp. 2.500,-</td> </tr> <tr> <td>Gold</td> <td>Rp. 5.000,-</td> </tr> <tr> <td>Platinum</td> <td>Rp. 10.000,-</td> </tr> <tr> <td>KPE</td> <td>Rp. 0,-</td> </tr> </tbody> </table>	Jenis Biaya	Dalam Rupiah	Biaya administrasi rekening per bulan	Rp 10.000,-	Biaya Pembuatan kartu ATM pertama kali	Gratis	Biaya Penggantian kartu ATM	Rp. 20.000,-	Biaya penutupan rekening	Rp. 50.000,-	Biaya Transfer ATM Bersama/Prima	Rp. 6.500,-	Jenis Kartu	Biaya	Silver	Rp. 2.500,-	Gold	Rp. 5.000,-	Platinum	Rp. 10.000,-	KPE	Rp. 0,-
Jenis Biaya	Dalam Rupiah																						
Biaya administrasi rekening per bulan	Rp 10.000,-																						
Biaya Pembuatan kartu ATM pertama kali	Gratis																						
Biaya Penggantian kartu ATM	Rp. 20.000,-																						
Biaya penutupan rekening	Rp. 50.000,-																						
Biaya Transfer ATM Bersama/Prima	Rp. 6.500,-																						
Jenis Kartu	Biaya																						
Silver	Rp. 2.500,-																						
Gold	Rp. 5.000,-																						
Platinum	Rp. 10.000,-																						
KPE	Rp. 0,-																						

Sumber : PT. Bank Sulselbar Cabang Utama Mamuju (Data diolah 2017)

B. Hasil Penelitian

Karakteristik Responden

Responden dalam penelitian ini adalah nasabah khusus pemegang Tabungan SIMPEDA pada PT. Bank Sulselbar Cabang Utama Mamuju sebanyak 100 karyawan. Terdapat 5 karakteristik responden yang dimasukkan dalam penelitian ini yaitu berdasarkan; jenis kelamin, Usia, Pekerjaan, Pendidikan Terakhir dan Penghasilan. Untuk memperjelas karakteristik responden yang dimaksud, maka disajikan tabel mengenai data responden seperti dijelaskan berikut ini:

a. Jenis Kelamin

Tabel 4.2

Karakteristik Responden Berdasarkan Jenis Kelamin

No.	Jenis Kelamin	Jumlah	Presentase
1.	Laki - laki	51	51%
2.	Perempuan	49	49%
	Total	100	100%

Sumber : Data primer yang diolah 2017

Tabel 4.1 diatas menunjukkan bahwa dari 100 karyawan responden yang berjenis kelamin laki-laki lebih besar yaitu sebesar 51% dibandingkan dengan jumlah responden berjenis kelamin perempuan yang hanya sebesar 49%. Hal ini menunjukkan bahwa responden berjenis kelamin laki-laki lebih banyak menabung dan memilih tabungan SIMPEDA dibanding jenis kelamin perempuan

b. Usia

Tabel 4.3

Karakteristik Responden Berdasarkan Usia

No.	Usia	Jumlah	Presentase
1.	< 20 Tahun	13	13%

2.	21 – 30 Tahun	40	40%
3.	31 – 40 Tahun	27	27%
4.	41 – 50 Tahun	11	11%
5.	> 50 Tahun	9	9%
Total		100	100%

Sumber : Data primer yang diolah 2017

Tabel 4.2 menunjukkan bahwa dari 100 responden lebih banyak dari kalangan usia 21-30 tahun, Karena pada umur tersebut adalah umur-umur yang produktif dalam mencari nafkah sehingga mereka pun juga memerlukan wadah untuk menyalurkan penghasilannya untuk ditabung.

c. Pekerjaan

Tabel 4.4

Karakteristik Responden Berdasarkan Pekerjaan

No.	Pekerjaan	Jumlah	Presentase
1.	PNS	32	32%
2.	Anggota TNI/POLRI	3	3%
3.	Pelajar/Mahasiswa	9	9%
4.	Wiraswasta	13	13%
5.	Karyawan/Pegawai	30	30%
6.	Pensiunan	9	9%
7.	Lain - lain	4	4%
Total		100	100%

Sumber : Data primer yang diolah 2017

Tabel 4.3 menunjukkan bahwa dari 100 responden, dalam penelitian ini yang menjadi responden kebanyakan dari kalangan PNS yaitu sebesar 32% karena PT. Bank Sulselbar sangat identik dengan PNS sebagai salah satu mitra dalam

pengambilan gaji dan menggunakan Produk SIMPEDA sebagai pilihan Pemprov maupun Pemkot untuk memudahkan PNS dalam mengambil gaji.

d. Pendidikan Terakhir

Tabel 4.5

Karakteristik Responden Berdasarkan Pendidikan Terakhir

No.	Pendidikan Terakhir	Jumlah	Presentase
1.	SD	2	2%
2.	SMP	7	7%
3.	SMA	22	22%
4.	D1/D2/D3	13	13%
5.	S1	54	54%
6.	S2/S3	2	2%
Total		100	100%

Sumber : Data primer yang diolah 2017

Tabel 4.4 menunjukkan bahwa dalam penelitian ini yang menjadi responden kebanyakan dari kalangan pendidikan S1 yaitu 54%. Pendidikan seseorang juga penting untuk mendukung keinginan seseorang untuk menyimpan uangnya di bank, apalagi pada tingkat pendidikan S1 dimana pada tingkat tersebut seseorang akan lebih mempunyai edukasi yang luas dibandingkan tingkat pendidikan yang lebih rendah. Namun tidak menutup kemungkinan dari tingkat pendidikan lebih rendah pun juga tidak boleh diragukan karena bisa saja mereka lebih berpengalaman atau pun faktor-lainnya yang mempengaruhi mereka, begitupun juga dengan tingkat pendidikan yang lebih tinggi seperti S2/S3 yang kebanyakan dari mereka mempunyai standar yang tinggi untuk masalah investasi.

e. Penghasilan/bulan

Tabel 4.6

Karakteristik Responden Berdasarkan Penghasilan/bulan

No.	Penghasilan/bulan	Jumlah	Presentase
1.	< Rp. 1.000.000	15	15%
2.	Rp. 1.000.000 - Rp. 3.000.000	31	31%
3.	Rp. 3.000.000 - Rp. 5.000.000	43	43%
4.	> Rp. 5.000.000	11	11%
Total		100	100%

Sumber : Data primer yang diolah 2017

Tabel 4.5 menunjukkan bahwa dari 100 responden lebih banyak dari yang berpenghasilan Rp 3.000.000 – Rp 5.000.000 yaitu sebesar 43%, karena mereka bisa menyisihkan sebagian penghasilannya untuk ditabung dibandingkan dengan tingkat penghasilan dibawahnya yang terkadang uang yang ditabung tersebut hanya numpang lewat tapi tidak disimpan dalam waktu yang lama karena kebutuhan mereka yang banyak. Tapi dengan pendapatan besar sekalipun tidak menjamin untuk melakukan hal yang sama.

C. Analisis dan Olah Statistik

1. Uji Validitas dan Reliabilitas

a. Uji Validitas

Uji validitas digunakan untuk mengukur sah atau valid tidaknya suatu kuesioner. Suatu kuesioner dikatakan valid jika pertanyaan pada kuesioner mampu untuk mengungkapkan sesuatu yang akan diukur oleh kuesioner tersebut (Ghozali, 2016: 12). Pengujian ini menggunakan taraf signifikansi 5%. Adapun kriteria penilaian uji validitas, adalah:

- 1) Apabila r hitung $>$ r tabel (pada taraf signifikansi 5%), maka dapat dikatakan item kuesioner tersebut valid.
- 2) Apabila r hitung $<$ r tabel (pada taraf signifikansi 5%), maka dapat dikatakan item kuesioner tersebut tidak valid.

Pengujian validitas selengkapnya dapat dilihat berikut ini :

Tabel 4.7
Hasil Uji Validasi

Variabel	Item	r-hitung	r-tabel	Keterangan
Produk/Product (X ₁)	X _{1.1}	0,869	0,1966	Valid
	X _{1.2}	0,922	0,1966	Valid
	X _{1.3}	0,866	0,1966	Valid
	X _{1.4}	0,808	0,1966	Valid
	X _{1.5}	0,769	0,1966	Valid
Harga/Price (X ₂)	X _{2.1}	0,926	0,1966	Valid
	X _{2.2}	0,892	0,1966	Valid
	X _{2.3}	0,697	0,1966	Valid
	X _{2.4}	0,701	0,1966	Valid
Tempat/Place(X ₃)	X _{3.1}	0,810	0,1966	Valid
	X _{3.2}	0,837	0,1966	Valid
	X _{3.3}	0,869	0,1966	Valid
	X _{3.4}	0,749	0,1966	Valid
	X _{3.5}	0,715	0,1966	Valid
Promosi/Promotion (X ₄)	X _{4.1}	0,831	0,1966	Valid
	X _{4.2}	0,878	0,1966	Valid
	X _{4.3}	0,918	0,1966	Valid
	X _{4.4}	0,871	0,1966	Valid
	X _{4.5}	0,698	0,1966	Valid

Karyawan/ <i>People</i> (X_5)	$X_{5.1}$	0,801	0,1966	Valid
	$X_{5.2}$	0,852	0,1966	Valid
	$X_{5.3}$	0,801	0,1966	Valid
	$X_{5.4}$	0,782	0,1966	Valid
Bukti Fisik/ <i>Physical Evidence</i> (X_6)	$X_{6.1}$	0,898	0,1966	Valid
	$X_{6.2}$	0,906	0,1966	Valid
	$X_{6.3}$	0,814	0,1966	Valid
	$X_{6.4}$	0,725	0,1966	Valid
Proses/ <i>Process</i> (X_7)	$X_{7.1}$	0,838	0,1966	Valid
	$X_{7.2}$	0,898	0,1966	Valid
	$X_{7.3}$	0,792	0,1966	Valid
	$X_{7.4}$	0,775	0,1966	Valid
Keputusan Nasabah (Y)	$Y_{.1}$	0,868	0,1966	Valid
	$Y_{.2}$	0,876	0,1966	Valid
	$Y_{.3}$	0,876	0,1966	Valid
	$Y_{.4}$	0,922	0,1966	Valid
	$Y_{.5}$	0,874	0,1966	Valid

Sumber: Data hasil perhitungan SPSS 21.0, 2017

Tabel 4.7 menunjukkan bahwa seluruh item pernyataan mempunyai r-hitung > r-tabel yaitu pada taraf signifikan 5% ($\alpha = 0,05$) dan $n = 100$ ($N = 100 - 2$) sehingga angka yang menjadi acuan adalah 98. Oleh karena itu, diperoleh r tabel = 0,1966 maka dapat diketahui r hasil tiap-tiap item > 0,1966 sehingga dapat dikatakan bahwa keseluruhan item variabel penelitian dinyatakan valid.

b. Uji Reliabilitas

Uji reliabilitas sebenarnya adalah alat untuk mengukur suatu kuesioner yang merupakan indikator dari variabel atau konstruk. Suatu kuesioner dikatakan reliabel

atau handal jika jawaban seskaryawan terhadap pernyataan adalah konsisten atau stabil dari waktu ke waktu (Ghozali, 2016: 47)

Uji reliabilitas dapat dilakukan secara bersama-sama terhadap seluruh butir pertanyaan. Jika $\alpha > 0,60$ maka reliabel (Sujarweni, 2015: 192).

Tabel 4.8
Hasil Uji Reabilitas

Variabel	Cronbach's Alpha	N of Items
Produk/Product (X ₁)	0,899	5
Harga/Price (X ₂)	0,819	4
Tempat/Place(X ₃)	0,854	5
Promosi/Promotion (X ₄)	0,897	5
Karyawan/People (X ₅)	0,821	4
Bukti Fisik/Physical Evidence (X ₆)	0,856	4
Proses/Process (X ₇)	0,844	4
Keputusan Nasabah (Y)	0,929	5

Sumber: Lampiran *output* SPSS 21.0, 2017

Tabel 4.8 menunjukkan bahwa semua variabel dinyatakan reliabel karena telah melewati batas koefisien realibilitas (0,60) sehingga untuk selanjutnya item-item pada masing-masing konsep variabel tersebut layak digunakan sebagai alat ukur

2. Uji Asumsi klasik

a. Uji Multikolinearitas

Uji Multikolinearitas bertujuan untuk menguji apakah dalam model regresi ditemukan adanya korelasi antara variabel bebas. Model regresi yang baik seharusnya tidak terjadi korelasi diantara variabel bebas (Ghozali, 2016: 103).

Multikolinieritas dapat dilihat dari nilai *tolerance* dan *Variance Inflation Factor* (VIF). Kedua ukuran ini menunjukkan setiap variabel independen manakah yang dijelaskan oleh variabel independen lainnya. Nilai *cut off* yang umum dipakai untuk menunjukkan adanya multikolinieritas adalah nilai *tolerance* $\leq 0,10$ atau sama dengan nilai VIF ≥ 10 (Ghozali, 2016: 104). Jika VIF yang dihasilkan diantara 1-10 maka tidak terjadi multikolinieritas (Sujarweni, 2015: 185).

Tabel 4.9
Hasil Uji Multikolinieritas

Model	Collinearity Statistics	
	Tolerance	VIF
1 Produk	,274	3,645
Harga	,280	3,573
Tempat	,279	3,579
Promosi	,276	3,625
Karyawan	,353	2,836
Bukti Fisik	,316	3,164
Proses	,453	2,208

Sumber: Lampiran *output* SPSS 21.0, 2017

Tabel 4.9 terlihat bahwa hasil uji multikolinieritas menunjukkan nilai VIF semua variabel bebas lebih kecil dari 10, dan nilai *tolerance* semua variabel bebas lebih dari 0.10. Hal ini menunjukkan tidak terjadi gejala multikolinieritas.

b. Uji Autokorelasi

Uji Autokorelasi bertujuan menguji apakah dalam model regresi linear ada korelasi antara kesalahan pengganggu pada periode t dengan kesalahan pengganggu pada periode $t-1$ sebelumnya. Model regresi yang baik adalah regresi yang bebas dari autokorelasi (Ghozali, 2016: 107). Dalam penelitian ini cara yang digunakan untuk

menguji ada atau tidaknya korelasi antar variabel adalah uji Durbin-Watson (Ghozali, 2016: 108).

Tabel 4.10
Hasil Uji Autokorelasi

Model Summary^b

Model	R	R Square	Adjusted R Square	Std. Error of the Estimate	Durbin-Watson
1	,842 ^a	,708	,686	1,95481	2,028

a. Predictors: (Constant), Proses, Bukti Fisik, Tempat, Karyawan, Promosi, Harga, Produk

b. Dependent Variable: Keputusan Nasabah

Sumber: Lampiran *output* SPSS 21.0, 2017

Tabel 4.10 menunjukkan bahwa nilai DW sebesar 2,028. nilai ini akan dibandingkan dengan nilai tabel dengan menggunakan nilai signifikansi 5%, jumlah sampel 100 (n) dan jumlah variabel independen 7 (k=7), maka di tabel durbin Watson adalah sebagai berikut:

Tabel 4.11
Tabel Durbin Watson

N	K=7	
	dL	dU
12	0.1714	3.1494
-	-	-
-	-	-
100	1.5279	1.8262

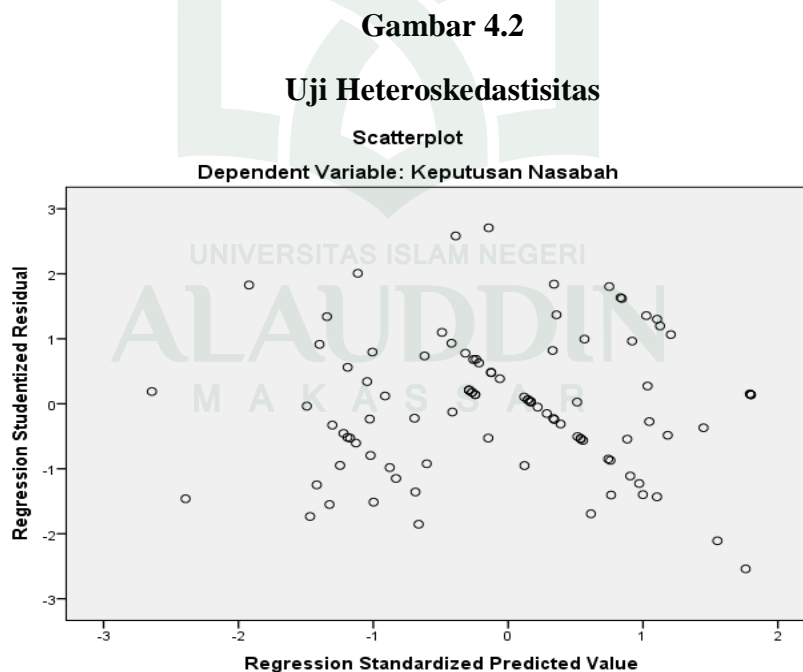
Sumber: <http://junaidichaniago.wordpress.com>

Berdasarkan tabel tersebut nilai DW lebih besar dari batas atas (dU) 1.8262 dan kurang dari $4 - 1.8262$ ($4 - d_U$) atau sederhananya seperti ini $= 1.8262 < 2,028 < 2,138$, maka dapat disimpulkan bahwa tidak ada autokorelasi positif atau negatif (berdasarkan tabel keputusan) atau dapat disimpulkan tidak terdapat autokorelasi.

c. Uji Heteroskedastisitas

Uji Heteroskedastisitas bertujuan menguji apakah dalam model regresi terjadi ketidaksamaan variance dari residual satu pengamatan ke pengamatan yang lain. Model regresi yang baik adalah yang Homoskedastisitas atau tidak terjadi Heteroskedastisitas.

Untuk mendeteksi adanya heteroskedastisitas dilakukan dengan melihat grafik plot antara nilai prediksi variabel terikat (dependen) yaitu ZPRED dengan residualnya SRESID. Adapun hasil dari *output* program SPSS versi 21.0 dapat dilihat pada gambar 4. berikut ini :



Sumber: Lampiran *output* SPSS 21.0, 2017

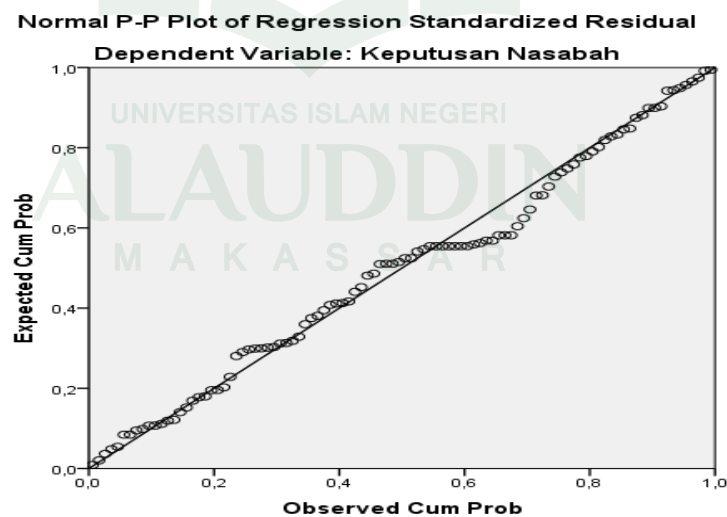
Hasil pengujian heterokedastisitas pada gambar 4.2 di atas menunjukkan, titik-titik yang menyebar secara acak, tidak membentuk suatu pola tertentu yang jelas, serta tersebar baik di atas maupun di bawah angka 0 (nol) pada sumbu Y, hal ini berarti tidak terjadi penyimpangan asumsi klasik heteroskedastisitas pada model regresi yang dibuat.

a. Uji Normalitas

Uji normalitas bertujuan untuk menguji apakah dalam model regresi, variabel pengganggu atau residual memiliki distribusi normal (Ghozali, 2016: 154). Untuk mendeteksi apakah residual berdistribusi normal atau tidak maka digunakan analisis grafik, pada prinsipnya normalitas dapat dideteksi dengan melihat penyebaran data (titik) pada sumbu diagonal dari grafik atau dengan melihat histogram dari residualnya. Untuk lebih jelasnya dapat dilihat melalui hasil uji normalitas pada gambar 4.3 berikut ini:

Gambar 4.3

Hasil Uji Normalitas



Sumber: Lampiran *output* SPSS 21.0, 2017

Hasil dari uji normalitas di atas menunjukkan bahwa semua data berdistribusi secara normal, sebaran data berada disekitas garis diagonal, sehingga model regresi memenuhi asumsi normalitas.

3. Analisis Regresi Linier Berganda

a. Persamaan Regresi

Analisis ini digunakan dengan melibatkan dua atau lebih variabel independen terhadap variabel dependen, cara ini digunakan untuk mengetahui kuatnya hubungan antara beberapa variabel bebas secara serentak terhadap variabel terkait. Model persamaan regresi yang baik adalah yang memenuhi persyaratan asumsi klasik, antara lain semua data berdistribusi normal, model harus bebas dari gejala Multikolinearitas, Autokorelasi dan Heterokedastisitas. Dari analisis sebelumnya membuktikan bahwa penelitian ini sudah dianggap baik. Hasil analisis regresi berganda dapat dilihat pada tabel 4.12 sebagai berikut:

Tabel 4.12
Hasil Uji Regresi

Model	Unstandardized Coefficients		Standardized Coefficients
	B	Std. Error	Beta
(Constant)	,469	1,402	
Produk	,194	,095	,219
Harga	,360	,147	,260
Tempat	,067	,109	,066
Promosi	,277	,106	,282
Karyawan	,041	,124	,031
Bukti Fisik	,022	,132	,017
Proses	,285	,109	,218

Sumber: Lampiran *output* SPSS 21.0, 2017

Dari tabel diatas, hasil perhitungan variabel bebas dapat disusun dalam suatu model berikut:

$$Y = 0.469 + 0.194 X_1 + 0.360 X_2 + 0.067 X_3 + 0.277 X_4 + 0.041 X_5 + 0.022 X_6 + 0.285 X_7$$

Keterangan:

Y = Keputusan Nasabah

X₄ = Promosi

X₁ = Produk

X₅ = Karyawan

X₂ = Harga

X₆ = Bukti Fisik

X₃ = Tempat

X₇ = Proses

Hasil dari analisis tersebut dapat diinterpretasikan sebagai berikut:

- 1) Nilai konstanta persamaan diatas sebesar 0.469 angka tersebut menunjukkan bahwa jika X₁ (Produk), X₂ (Harga), X₃ (Tempat), X₄ (Promosi), X₅ (Karyawan), X₆ (Bukti Fisik) dan X₇ (Proses) konstan (tidak berubah), maka keputusan akan mengalami peningkatan nasabah sebesar 0.469
- 2) X₁ (Produk) menunjukkan nilai koefisien sebesar 0.194. Hal ini menunjukkan bahwa jika terjadi kenaikan pada variabel Produk sebesar 1% maka keputusan nasabah akan mengalami peningkatan sebesar 0.194.
- 3) X₂ (Harga) menunjukkan nilai koefisien sebesar 0.067. Hal ini menunjukkan bahwa jika terjadi kenaikan pada variabel Produk sebesar 1% maka keputusan nasabah akan mengalami peningkatan sebesar 0.067.
- 4) X₃ (Tempat) menunjukkan nilai koefisien sebesar 0.067. Hal ini menunjukkan bahwa jika terjadi kenaikan pada variabel Tempat sebesar 1% maka keputusan nasabah akan mengalami peningkatan sebesar 0.067.

- 5) X_4 (Promosi) menunjukkan nilai koefisien sebesar 0.277. Hal ini menunjukkan bahwa jika terjadi kenaikan pada variabel Promosi sebesar 1% maka keputusan nasabah akan mengalami peningkatan sebesar 0.277.
- 6) X_5 (Karyawan) menunjukkan nilai koefisien sebesar 0.041. Hal ini menunjukkan bahwa jika terjadi kenaikan pada variabel Karyawan sebesar 1% maka keputusan nasabah akan mengalami peningkatan sebesar 0.041.
- 7) X_6 (Bukti Fisik) menunjukkan nilai koefisien sebesar 0.022. Hal ini menunjukkan bahwa jika terjadi kenaikan pada variabel Bukti fisik sebesar 1% maka keputusan nasabah akan mengalami peningkatan sebesar 0.022.
- 8) X_7 (Proses) menunjukkan nilai koefisien sebesar 0.285. Hal ini menunjukkan bahwa jika terjadi kenaikan pada variabel Proses sebesar 1% maka keputusan nasabah akan mengalami peningkatan sebesar 0.285

b. Koefisien Korelasi (R)

Koefisien korelasi merupakan suatu alat yang digunakan untuk mengukur tingkat keeratan hubungan antara variable independen dengan variable dependen. Nilai R akan berkisar antara 0-1, semakin mendekati 1 hubungan antara variable independen secara bersama-sama dengan variable dependen semakin kuat. Adapun hasil korelasi dalam penelitian ini dapat dilihat pada tabel 4.13 berikut ini:

Tabel 4.13
Hasil Uji Koefisien Korelasi (R)

Model Summary				
Model	R	R Square	Adjusted R Square	Std. Error of the Estimate
1	,842 ^a	,708	,686	1,95481

a. Predictors: (Constant), Proses, Bukti Fisik, Tempat, Karyawan, Promosi, Harga, Produk
Sumber: Lampiran *output* SPSS 21.0, 2017

Berdasarkan tabel 4.13 di atas, dapat dilihat bahwa nilai koefisien korelasi (R) yang ditunjukkan adalah 0,842. Hal ini menunjukkan bahwa hubungan antara variabel bebas yaitu Produk, Harga, Tempat, Promosi, Karyawan, Bukti Fisik dan Proses dengan variabel terikat yaitu Keputusan nasabah sangat kuat karena berada di interval korelasi antara 0.80-1.000 (Lihat tabel koefisien korelasi Sugiyono).

c. Koefisien Determinasi (R^2)

Koefisien determinasi (R^2) pada intinya mengukur seberapa jauh kemampuan model dalam menerangkan variasi variabel dependen. Nilai R^2 yang kecil berarti kemampuan variabel-variabel independen dalam menjelaskan variasi variabel dependen amat terbatas. Nilai yang mendekati satu berarti variabel-variabel independen memberikan hampir semua informasi yang dibutuhkan untuk memprediksi variasi variabel dependen (Ghozali, 2016: 95).

Tabel 4.14

Hasil Uji Koefisien Determinasi (R^2)

Model Summary

Model	R	R Square	Adjusted R Square	Std. Error of the Estimate
1	,842 ^a	,708	,686	1,95481

a. Predictors: (Constant), Proses, Bukti Fisik, Tempat, Karyawan, Promosi, Harga, Produk
Sumber: Lampiran *output* SPSS 21.0, 2017

Berdasarkan Tabel 4.14 besarnya adjusted R^2 adalah 0.708, hal ini berarti 70,8% variabel keputusan nasabah dapat dijelaskan dari tujuh variabel yaitu produk, harga, tempat, promosi, karyawan, bukti fisik dan proses, sedangkan sisanya (100% - 70,8% = 29,2%) diterangkan oleh variabel lain yang tidak diajukan dalam penelitian ini.

4. Pengujian Hipotesis

a. Uji F (Uji Serentak)

Uji statistik F pada dasarnya menunjukkan apakah semua variabel independen atau bebas yang dimasukkan dalam model mempunyai pengaruh secara bersama-sama terhadap variabel dependen atau terikat (Ghozali, 2009: 88). Dasar pengambilan keputusan berdasarkan nilai F_{hitung} dan F_{tabel} :

- 1) Jika nilai $F_{hitung} > F_{tabel}$ maka variabel bebas (X) secara simultan berpengaruh terhadap variabel terikat (Y).
- 2) Jika nilai $F_{hitung} < F_{tabel}$ maka variabel bebas (X) secara simultan tidak berpengaruh terhadap variabel terikat (Y).

Dasar pengambilan keputusan berdasarkan nilai signifikansi hasil dari *output* SPSS :

- 1) Jika nilai Sig. $< 0,05$ maka variabel bebas (X) secara simultan berpengaruh signifikan terhadap variabel terikat (Y).
- 2) Jika nilai Sig. $> 0,05$ maka variabel bebas (X) secara simultan tidak berpengaruh signifikan terhadap variabel terikat (Y).

Nilai F_{tabel} dapat dilihat pada tabel statistik untuk signifikansi 0,05 dengan $df_1 = (k-1)$ dan $df_2 = (n-k)$. Dimana k = jumlah variabel (bebas+terikat) dan n = jumlah observasi/sampel pembentuk regresi. Jadi, $df_1 = (8-1) = 7$ dan $df_2 = (100-8) = 92$. Maka diperoleh hasil untuk F_{tabel} sebesar 2.11. Adapun hasil Uji F dapat dilihat pada tabel 4.15 berikut ini:

Tabel 4.15**Hasil Uji F
ANOVA^a**

Model	Sum of Squares	df	Mean Square	F	Sig.
1 Regression	853,191	7	121,884	31,896	,000 ^b
Residual	351,559	92	3,821		
Total	1204,750	99			

a. Dependent Variable: Keputusan Nasabah

b. Predictors: (Constant), Proses, Bukti Fisik, Tempat, Karyawan, Promosi, Harga, Produk

Sumber: Lampiran *output* SPSS 21.0, 2017

Dari uji ANOVA atau Uji F didapat nilai F_{hitung} sebesar 31.896 nilai ini lebih besar dari F_{tabel} yaitu 2.11 atau $F_{hitung} 31.896 > F_{tabel}$ yaitu 2.11, dengan probabilitas 0.000. Karena nilai probabilitas jauh lebih kecil dari 0.05 maka model regresi dapat digunakan untuk memprediksi keputusan nasabah atau dapat dikatakan bahwa ketujuh variabel bebas yaitu produk, harga, tempat, promosi, karyawan, bukti fisik dan proses secara bersama-sama berpengaruh positif dan signifikan terhadap keputusan nasabah.

b. Uji t (Secara Parsial)

Uji t pada dasarnya menunjukkan seberapa jauh pengaruh satu 93variable independen secara individual dalam menerangkan 93variable dependen (Ghozali, 2009: 88). Dasar pengambilan keputusan berdasarkan nilai t_{hitung} dan t_{tabel} :

- 1) Jika nilai $t_{hitung} > t_{tabel}$ maka variabel bebas (X) berpengaruh terhadap variabel terikat (Y).
- 2) Jika nilai $t_{hitung} < t_{tabel}$ maka variabel bebas (X) tidak berpengaruh terhadap variabel terikat (Y).

Dasar pengambilan keputusan berdasarkan nilai signifikansi hasil dari *output* SPSS :

- 1) Jika nilai Sig. < 0,05 maka variabel bebas (X) berpengaruh signifikan

terhadap variabel terikat (Y).

- 2) Jika nilai Sig. > 0,05 maka variabel bebas (X) tidak berpengaruh signifikan terhadap variabel terikat (Y).

Nilai t_{tabel} dapat dilihat pada tabel statistik untuk signifikansi 0,05 karena hipotesis yang digunakan adalah pengujian satu arah atau one tailed maka tetap menggunakan signifikansi 0,05 dengan $df = n - k$. Dimana k = jumlah variabel (bebas+terikat) dan n = jumlah observasi/sampel pembentuk regresi. Jadi, $df = 100 - 8 = 92$. Hasil diperoleh untuk t_{tabel} sebesar 1,662

Tabel 4.16

Hasil Uji t

Coefficients^a

Model	Unstandardized Coefficients		Standardized Coefficients	t	Sig.
	B	Std. Error	Beta		
(Constant)	,469	1,402		,334	,739
1 Produk	,194	,095	,219	2,037	,045
Harga	,360	,147	,260	2,443	,016
Tempat	,067	,109	,066	,615	,540
Promosi	,277	,106	,282	2,626	,010
Karyawan	,041	,124	,031	,331	,741
Bukti Fisik	,022	,132	,017	,169	,866
Proses	,285	,109	,218	2,611	,011

a. Dependent Variable: Keputusan Nasabah

Sumber: Lampiran *output* SPSS 21.0, 2017

Berdasarkan tabel 4.16 maka hasil uji t-test dalam penelitian dapat dijelaskan sebagai berikut :

- 1) Variabel Produk, menunjukkan nilai t_{hitung} dan t_{tabel} , ($2,037 > 1,662$), atau sig dan α ($0,045 < 0,05$) artinya variabel produk secara parsial berpengaruh positif dan signifikan terhadap keputusan nasabah.
- 2) Variabel Harga, menunjukkan nilai t_{hitung} dan t_{tabel} , ($2,443 > 1,662$), atau sig dan α ($0,016 < 0,05$) artinya variabel harga secara parsial berpengaruh positif dan signifikan terhadap keputusan nasabah.
- 3) Variabel Tempat, menunjukkan nilai t_{hitung} dan t_{tabel} , ($0,615 < 1,662$), atau sig dan α ($0,540 > 0,05$) artinya variabel tempat secara parsial tidak berpengaruh signifikan terhadap keputusan nasabah.
- 4) Variabel Promosi, menunjukkan nilai t_{hitung} dan t_{tabel} , ($2,626 > 1,662$), atau sig dan α ($0,010 < 0,05$) artinya variabel promosi secara parsial berpengaruh positif dan signifikan terhadap keputusan nasabah.
- 5) Variabel Karyawan, menunjukkan nilai t_{hitung} dan t_{tabel} , ($0,331 < 1,662$), atau sig dan α ($0,741 > 0,05$) artinya variabel karyawan secara parsial tidak berpengaruh signifikan terhadap keputusan nasabah.
- 6) Variabel Bukti fisik, menunjukkan nilai t_{hitung} dan t_{tabel} , ($0,169 < 1,662$), atau sig dan α ($0,866 > 0,05$) artinya variabel bukti fisik secara parsial tidak berpengaruh signifikan terhadap keputusan nasabah.
- 7) Variabel Proses, menunjukkan nilai t_{hitung} dan t_{tabel} , ($2,611 > 1,662$), atau sig dan α ($0,011 < 0,05$) artinya variabel proses secara parsial berpengaruh positif dan signifikan terhadap keputusan nasabah.

D. Pembahasan

Berdasarkan hasil analisis di atas, maka akan dilakukan pembahasan yang memberikan beberapa informasi secara rinci tentang hasil penelitian serta bagaimana pengaruh masing-masing variabel terhadap variabel lainnya. Variabel independen dalam penelitian ini yaitu Produk (X_1), Harga (X_2), Tempat (X_3), Promosi (X_4), Karyawan (X_5), Bukti Fisik (X_6) dan Proses (X_7) sedangkan variabel dependennya adalah Keputusan Nasabah (Y). Pengujian hipotesis antar variabel independen dan variabel dependen dilakukan melalui hasil analisis SPSS 21. Selanjutnya akan dilakukan pembahasan terhadap masing-masing hipotesis sebagai berikut:

1. Pengaruh produk, harga, promosi, tempat, karyawan, bukti fisik dan proses terhadap keputusan nasabah dalam memilih tabungan SIMPEDA pada PT. Bank Sulselbar Cabang Utama Mamuju

Berdasarkan hasil penelitian yang telah dilakukan melalui Uji F didapat nilai F_{hitung} sebesar 31.896 nilai ini lebih besar dari F_{tabel} yaitu 2.11 atau $F_{hitung} 31.896 > F_{tabel}$ yaitu 2.11, dengan probabilitas 0.000. Karena nilai probabilitas jauh lebih kecil dari 0.05 maka model regresi dapat digunakan untuk memprediksi keputusan nasabah atau dapat dikatakan bahwa ketujuh variabel bebas yaitu produk, harga, tempat, promosi, karyawan, bukti fisik dan proses secara bersama-sama berpengaruh positif dan signifikan terhadap keputusan nasabah. Hasil dari analisis ini menerima hipotesis H_1 bahwa produk, harga, promosi, tempat, karyawan, bukti fisik dan proses secara bersama-sama berpengaruh positif dan signifikan terhadap keputusan nasabah dalam memilih tabungan SIMPEDA pada PT. Bank Sulselbar Cabang Utama Mamuju. Hal ini sejalan dengan penelitian yang dilakukan (Gusnawati dkk, 2012) yang meneliti tentang “Pengaruh *Marketing Mix* Terhadap Keputusan Nasabah Untuk Menabung

Simpedes di PT. Bank Rakyat Indonesia (Persero) Tbk Unit Batang Kapas Cabang Painan” dengan hasil penelitian produk (*product*), harga (*price*), lokasi (*place*), promosi (*promotion*), karyawan (*peole*), proses (*process*) dan bukti fisik (*physical evidance*) secara bersama-sama memiliki pengaruh yang signifikan terhadap keputusan nasabah menabung di PT. Bank Rakyat Indonesia (persero) Tbk. Unit Batang Kapas.

Pihak bank juga setuju menerapkan bauran pemasaran sebagai strategi pemasaran yang dapat menunjang keberhasilan perusahaan, Ini dikarenakan dengan dikaji dan dievaluasinya bauran pemasaran tersebut dapat dilihat faktor apa saja yang mempengaruhi dan paling dominan sehingga perusahaan dapat meningkatkan strategi pemasarannya dengan baik.

Dikutip dari penelitian (Nugraha, 2012: 33),

Bauran pemasaran jasa juga berpengaruh dalam menentukan proses keputusan menabung. Hal ini diperkuat oleh Kotler & Amstrong (2001: 171) yang mengatakan bahwa, keputusan pembelian dipengaruhi oleh bauran pemasaran (*Marketing mix stimuli*) dan pengaruh lingkungan (*other stimuli*) melalui karakteristik dan proses keputusan pembelian.

2. Pengaruh produk terhadap keputusan nasabah dalam memilih tabungan SIMPEDA pada PT. Bank Sulselbar Cabang Utama Mamuju

Produk merupakan segala sesuatu yang dapat ditawarkan produsen untuk diperhatikan, diminta, dicari, dibeli, digunakan atau dikonsumsi pasar sebagai pemenuhan kebutuhan atau keinginan pasar yang bersangkutan. Produk yang berkualitas mampu memberikan hasil yang lebih dari yang diharapkan (Sujiwa, 2009). Artinya jika variabel Produk ditingkatkan maka keputusan menabung nasabah akan meningkat. Hal ini akan meningkatkan keputusan menabung nasabah sehingga pencapaian target perusahaan dapat dipenuhi.

Berdasarkan hasil penelitian yang telah dilakukan, Variabel Produk menunjukkan nilai t_{hitung} dan t_{tabel} , ($2,037 > 1,662$), atau sig dan α ($0,045 < 0,05$). Artinya variabel produk secara parsial berpengaruh positif dan signifikan terhadap keputusan nasabah. Hasil dari analisis ini menerima hipotesis H_2 bahwa produk berpengaruh positif dan signifikan terhadap keputusan nasabah dalam memilih tabungan SIMPEDA pada PT. Bank Sulselbar Cabang Utama Mamuju. Hal ini sejalan dengan penelitian yang dilakukan (Erisandi, 2016) yang meneliti tentang “Pengaruh Bauran Pemasaran Terhadap Keputusan Penggunaan Produk Tabungan Simpedes Pada PT. Bank Rakyat Indonesia Unit Baraka Kabupaten Enrekang” dengan hasil penelitian produk berpengaruh secara signifikan terhadap keputusan penggunaan produk Tabungan Simpedes pada PT. Bank Rakyat Indonesia Unit Baraka Kabupaten Enrekang.

Berdasarkan pemaparan beberapa nasabah mereka lebih memilih produk SIMPEDA karena produk ini lebih unggul dibandingkan dengan besutan produk lainnya dari PT. Bank Bank Sulselbar Cabang Utama Mamuju. Bisa dilihat dari adanya produk yang tidak mendukung fasilitas kartu atm seperti TAPEMDA, serta adanya produk tabungan lainnya yang hanya bisa digunakan pada periode tertentu seperti produk tabungan TAMPAN, serta produk lainnya yang hanya memberikan fasilitas terbatas tidak seperti SIMPEDA yang bisa merangkap semua kebutuhan nasabah, sehingga banyak nasabah memilih produk SIMPEDA karena dilihat dari produknya memang berkualitas. Suatu produk jika kualitasnya sudah mumpuni maka calon nasabah pun akan tertarik untuk menabung memilih produk SIMPEDA sebagai produk andalan mereka.

3. Pengaruh harga terhadap keputusan nasabah dalam memilih tabungan SIMPEDA pada PT. Bank Sulselbar Cabang Utama Mamuju

Harga adalah imbalan atau jasa yang diberikan kepada penjual sebagai pengganti biaya yang telah dikeluarkan ditambah profit yang diinginkan oleh penjual dimana berdasarkan nilai tersebut produsen bersedia melepaskan barang atau jasa yang dimilikinya kepada pihak lain sebagai konsumen. Harga bukan merupakan faktor yang dominan dalam wujud penjualan suatu produk, namun demikian harga merupakan salah satu dari bauran pemasaran yang dapat digunakan secara efektif untuk melakukan suatu taktik dan strategi pemasaran. Artinya jika variabel Harga ditingkatkan maka keputusan menabung nasabah akan meningkat. Hal ini menunjukkan bahwa harga mampu meningkatkan keputusan menabung nasabah sehingga dapat meningkatkan pencapaian target perusahaan

Berdasarkan hasil penelitian yang telah dilakukan, Variabel harga menunjukkan nilai t_{hitung} dan t_{tabel} , ($2,443 > 1,662$), atau sig dan α ($0,016 < 0,05$). Artinya variabel harga secara parsial berpengaruh positif dan signifikan terhadap keputusan nasabah.. Hasil dari analisis ini menerima hipotesis H_3 bahwa harga berpengaruh positif dan signifikan terhadap keputusan nasabah dalam memilih tabungan SIMPEDA pada PT. Bank Sulselbar Cabang Utama Mamuju. Hal ini sejalan dengan penelitian yang dilakukan (Januar, 2013) yang meneliti tentang “Analisis Pengaruh Bauran Pemasaran Terhadap Keputusan Nasabah Dalam Memilih Tabungan Siaga Bukopin Pada PT. Bank Bukopin Tbk di Makassar” dengan hasil penelitian harga berpengaruh secara signifikan Terhadap Keputusan Nasabah Dalam Memilih Tabungan Siaga Bukopin Pada PT. Bank Bukopin Tbk di Makassar.

Berdasarkan pemaparan beberapa nasabah mereka lebih memilih produk SIMPEDA karena bunganya lebih tinggi dibandingkan dengan produk lain, biaya administrasi dan setoran awalnya rendah jika dibandingkan dengan produk tabungan bank lainnya. Wajar saja jika variabel harga dipilih nasabah sebagai indikator yang dapat mempengaruhi keputusan nasabah karena dari sisi harga inilah perusahaan memainkan strategi pemasarannya sehingga dapat menarik perhatian masyarakat maupun calon nasabah untuk menabung dan memilih produk SIMPEDA sebagai pilihan andalan mereka.

4. Pengaruh tempat terhadap keputusan nasabah dalam memilih tabungan SIMPEDA pada PT. Bank Sulselbar Cabang Utama Mamuju

Tempat atau distribusi yang dimana menyangkut tentang bagaimana suatu produk sampai ke tangan konsumen. Menurut Philip Kotler (2009: 184), “Tempat/saluran distribusi adalah berbagai kegiatan yang dilakukan perusahaan untuk membuat produknya mudah diperoleh dan tersedia untuk konsumen sasaran”.

Pemilihan lokasi sangat penting mengingat apabila salah dalam menganalisis akan berakibat meningkatnya biaya yang akan dikeluarkan nantinya. Lokasi yang tidak strategis akan mengurangi minat pelanggan untuk berhubungan dengan bank (Tarigan, 2009).

Berdasarkan hasil penelitian yang telah dilakukan, Variabel tempat menunjukkan nilai t_{hitung} dan t_{tabel} , ($0,615 < 1,662$), atau sig dan α ($0,540 > 0,05$). Artinya variabel tempat secara parsial tidak berpengaruh signifikan terhadap keputusan nasabah. Hasil dari analisis ini menolak hipotesis H_4 bahwa tempat berpengaruh positif dan signifikan terhadap keputusan nasabah dalam memilih tabungan SIMPEDA pada PT. Bank Sulselbar Cabang Utama Mamuju. Hal ini tidak

sejalan dengan penelitian yang dilakukan (Tarigan, 2009) yang meneliti tentang “Pengaruh Strategi Bauran Pemasaran Terhadap Keputusan Nasabah Menabung Di Bank Rakyat Indonesia Cabang Binjai” dengan hasil penelitian tempat berpengaruh secara signifikan Terhadap Keputusan Nasabah Menabung Di Bank Rakyat Indonesia Cabang Binjai.

Berdasarkan pemaparan beberapa nasabah mengenai tempat atau lokasi yang digunakan PT. Bank Sulselbar Cabang Utama Mamuju memang strategis berada dipusat kota namun, kebanyakan ada alasan-alasan yang meragukan mereka seperti terbatasnya jumlah kantor yang beroperasi, apalagi hanya terletak di kota provinsi ataupun kabupaten saja sehingga masyarakat yang jauh dari lokasi susah untuk menjangkau ke perusahaan, belum lagi jumlah lokasi ATM yang terbatas. PT. Bank Sulselbar Cabang Utama Mamuju memang tidak seperti bank-bank berskala nasional lainnya yang dapat dengan mudahnya dijangkau dimana-mana karena bank ini memang termasuk kategori BUMD (Badan Usaha Milik Daerah) sehingga wilayah jangkauannya pun terbatas.

5. Pengaruh promosi terhadap keputusan nasabah dalam memilih tabungan SIMPEDA pada PT. Bank Sulselbar Cabang Utama Mamuju

Promosi adalah cara menyampaikan pesan yang dapat mempengaruhi konsumen agar berubah sikapnya dengan tujuan untuk membantu menciptakan permintaan dan terlaksananya penjualan. Namun betapun gencarnya kegiatan promosi yang dilakukan perusahaan, perlu pula didukung oleh harga dan kualitas dari produk yang dipromosikan, sehingga tujuan perusahaan untuk mencapai volume penjualan serta *market share* akan tercapai (Putra, 2013).

Berdasarkan hasil penelitian yang telah dilakukan, Variabel promosi menunjukkan nilai t_{hitung} dan t_{tabel} , ($2,626 > 1,662$), atau sig dan α ($0,010 < 0,05$). Artinya variabel promosi secara parsial berpengaruh positif dan signifikan terhadap keputusan nasabah. Hasil dari analisis ini menerima hipotesis H_5 bahwa tempat berpengaruh positif dan signifikan terhadap keputusan nasabah dalam memilih tabungan SIMPEDA pada PT. Bank Sulselbar Cabang Utama Mamuju. Hasil dari analisis ini menerima hipotesis H_5 bahwa promosi berpengaruh positif dan signifikan terhadap keputusan nasabah dalam memilih tabungan SIMPEDA pada PT. Bank Sulselbar Cabang Utama Mamuju. Hal ini sejalan dengan penelitian yang dilakukan (Januar, 2013) yang meneliti tentang “Analisis Pengaruh Bauran Pemasaran Terhadap Keputusan Nasabah Dalam Memilih Tabungan Siaga Bukopin Pada PT. Bank Bukopin Tbk di Makassar” dengan hasil penelitian promosi berpengaruh secara signifikan terhadap keputusan nasabah dalam memilih Tabungan Siaga Bukopin pada PT. Bank Bukopin Tbk di Makassar.

Berdasarkan pemaparan beberapa nasabah mereka tertarik dengan promosi yang dilakukan oleh pihak bank terkadang ada undian yang diadakan, hadiah langsung yang diberikan pada saat transaksi, promosi yang dilakukan secara personal kepada nasabah sehingga promosi dapat mempengaruhi mereka untuk menabung dan memilih produk SIMPEDA sebagai pilihan andalan mereka.

6. Pengaruh karyawan terhadap keputusan nasabah dalam memilih tabungan SIMPEDA pada PT. Bank Sulselbar Cabang Utama Mamuju

People adalah seluruh aktor manusia yang mengambil bagian dalam delivery jasa dan turut mempengaruhi persepsi pembeli; yaitu, personel perusahaan, pelanggan dan pelanggan lain dalam lingkungan jasa. Dalam perusahaan jasa, unsur *people* ini

bukan hanya memainkan peranan penting dalam bidang produksi atau operasional saja, tetapi juga dalam melakukan hubungan kontak langsung dengan konsumen. Namun dalam penelitian ini karyawan yang dimaksud adalah sumber daya manusia yang berhubungan langsung dengan nasabah seperti *teller*, *customer service* dan jajaran *front liner* lainnya.

Berdasarkan hasil penelitian yang telah dilakukan, Variabel karyawan, menunjukkan nilai t_{hitung} dan t_{tabel} , ($0,331 < 1,662$), atau sig dan α ($0,741 > 0,05$). Artinya variabel karyawan secara parsial tidak berpengaruh signifikan terhadap keputusan nasabah. Hasil dari analisis ini menolak hipotesis H_6 bahwa karyawan berpengaruh positif dan signifikan terhadap keputusan nasabah dalam memilih tabungan SIMPEDA pada PT. Bank Sulselbar Cabang Utama Mamuju. Hal ini tidak sejalan dengan penelitian yang dilakukan (Gusnawati dkk, 2012) yang meneliti tentang “Pengaruh *Marketing Mix* Terhadap Keputusan Nasabah Untuk Menabung Simpedes di PT. Bank Rakyat Indonesia (Persero) Tbk Unit Batang Kapas Cabang Painan” dengan hasil penelitian karyawan berpengaruh secara signifikan terhadap keputusan nasabah untuk menabung Simpedes di PT. Bank Rakyat Indonesia (Persero) Tbk Unit Batang Kapas Cabang Painan.

Berdasarkan pemaparan beberapa nasabah bahwa karyawan seperti *teller* dan *customer service* yang dimiliki PT. Bank Sulselbar Cabang Utama Mamuju memang baik dan ramah dan tentu saja dapat membuat nasabah terkesan. Namun tidak selamanya faktor karyawan mempengaruhi keputusan seseorang untuk menabung dan memilih produk SIMPEDA sebagai pilihan mereka, karena bisa saja karena adanya pengaruh eksternal dari nasabah itu sendiri. Karena bagaimana pun kualitasnya

SDM jika tidak dibarengi dengan keinginan nasabah tersebut maka keputusan nasabah tidak dipengaruhi oleh karyawan itu bisa saja terjadi

7. Pengaruh bukti fisik terhadap keputusan nasabah dalam memilih tabungan SIMPEDA pada PT. Bank Sulselbar Cabang Utama Mamuju

Menurut Tjiptono (2007: 145) dalam (Nurrahmat, 2015: 46) lingkungan atau bukti fisik ialah perusahaan jasa dapat mengembangkan lingkungan fisik yang lebih atraktif. Menyangkut *physical evidence* meliputi fasilitas, sarana parkir, ruang tunggu, jenis kualitas peralatan perabotan, kenyamanan ruang tunggu, kebersihan, interior ruangan, warna, ketersediaan formulir, informasi dan sebagainya. Bagaimanapun bukti fisik akan berpengaruh terhadap persepsi konsumen untuk menabung ataupun memilih produk tertentu

Berdasarkan hasil penelitian yang telah dilakukan, Variabel bukti fisik menunjukkan nilai t_{hitung} dan t_{tabel} , ($0,169 < 1,662$), atau sig dan α ($0,866 > 0,05$). Artinya variabel bukti fisik secara parsial tidak berpengaruh signifikan terhadap keputusan nasabah. Hasil dari analisis ini menolak hipotesis H_7 bahwa bukti fisik berpengaruh positif dan signifikan terhadap keputusan nasabah dalam memilih tabungan SIMPEDA pada PT. Bank Sulselbar Cabang Utama Mamuju. Hal ini sejalan dengan penelitian yang dilakukan (Erisandi, 2016) yang meneliti tentang “Pengaruh Bauran Pemasaran Terhadap Keputusan Penggunaan Produk Tabungan Simpedes Pada PT. Bank Rakyat Indonesia Unit Baraka Kabupaten Enrekang” dengan hasil penelitian sarana fisik berpengaruh tidak signifikan terhadap keputusan penggunaan produk Tabungan Simpedes pada PT. Bank Rakyat Indonesia Unit Baraka Kabupaten Enrekang.

Berdasarkan pemaparan beberapa nasabah bukti fisik memang dapat mencuri perhatian nasabah bisa dilihat dari fasilitas yang lengkap, sarana parkir yang luas, ruang tunggu yang nyaman, kebersihan yang dijaga serta tersedianya formulir dan informasi dan lain-lain, PT. Bank Sulselbar Cabang Utama Mamuju memang hampir termasuk kategori telah menerapkan kriteria-kriteria dari bukti fisik yang baik, namun kembali lagi tidak selamanya faktor bukti fisik suatu perusahaan dapat mempengaruhi keputusan nasabah sepenuhnya, bisa saja bukti fisik menurut perusahaan yang telah disediakan itu telah terpenuhi namun perspektif nasabah bisa saja sebaliknya mungkin bisa disebabkan oleh sarana parkir yang kurang memadai, fasilitas yang belum mumpuni dan lain-lain.

8. Pengaruh proses terhadap keputusan nasabah dalam memilih tabungan SIMPEDA pada PT. Bank Sulselbar Cabang Utama Mamuju

Dikutip dari (Nugraha, 2012: 22)

Menurut Zeithaml & Bitner (2003:25) serta Payne (2000:210) menyebutkan bahwa proses meliputi prosedur, tugas-tugas, jadwal, mekanisme, kegiatan dan hal-hal rutin dimana suatu produk atau jasa disampaikan kepada pelanggan. Penting untuk memahami bagaimana proses penciptaan dan penyampaian jasa karena pelanggan sering mempersepsikan kualitas jasa dari kemudahan, kecepatan dan fleksibilitas proses tersebut. Sebagaimana pernyataan Payne (2000: 210), proses dimana jasa diciptakan dan disampaikan merupakan faktor utama dalam bauran pemasaran jasa, karena pelanggan sering mempersepsikan sistem penyampaian jasa sebagai bagian dari jasa itu sendiri.

Berdasarkan hasil penelitian yang telah dilakukan, Variabel Proses menunjukkan nilai t_{hitung} dan t_{tabel} , ($2,611 > 1,662$), atau sig dan α ($0,011 < 0,05$) Artinya variabel proses secara parsial berpengaruh positif dan signifikan terhadap keputusan nasabah Hasil dari analisis ini menerima hipotesis H_8 bahwa proses berpengaruh positif dan signifikan terhadap keputusan nasabah dalam memilih tabungan SIMPEDA pada PT. Bank Sulselbar Cabang Utama Mamuju. Hal ini

sejalan dengan penelitian yang dilakukan (Januar, 2016) yang meneliti tentang “Analisis Pengaruh Bauran Pemasaran Terhadap Keputusan Nasabah Dalam Memilih Tabungan Siaga Bukopin Pada PT. Bank Bukopin Tbk di Makassar” dengan hasil penelitian proses berpengaruh signifikan terhadap keputusan nasabah dalam memilih Tabungan Siaga Bukopin pada PT. Bank Bukopin Tbk di Makassar.

Berdasarkan pemaparan beberapa nasabah proses yang dilakukan PT. Bank Sulselbar Cabang Utama Mamuju sudah cukup memuaskan, dengan tidak dipersulitnya nasabah untuk melakukan transaksi juga dibarengi dengan ketelitian, ketepatan dan kecepatannya dalam melayani nasabah. Proses tentunya hal yang sangat vital dalam transaksi jika terjadi kesalahan sedikit pun dapat merugikan pihak bank maupun nasabah oleh karena itu proses yang sesuai SOP (Standar Operasional Perusahaan) wajib diterapkan dalam setiap transaksi.

9. Promosi dominan berpengaruh terhadap keputusan nasabah dalam memilih tabungan SIMPEDA pada PT. Bank Sulselbar Cabang Utama Mamuju

Promosi adalah salah satu bagian dari bauran pemasaran yang besar peranannya. Promosi merupakan salah satu aspek penting dalam manajemen karena promosi dapat menimbulkan rangkaian kegiatan selanjutnya dari perusahaan. Suatu produk tidak akan dikenal ataupun diketahui keberadaannya oleh masyarakat jika tidak ada kegiatan promosi yang menunjang.

Berdasarkan hasil penelitian yang telah dilakukan, Variabel Promosi, menunjukkan nilai t_{hitung} dan t_{tabel} , ($2,626 > 1,662$), atau $sig < \alpha$ ($0,010 < 0,05$) yang paling tinggi dibandingkan dengan variable lainnya. Artinya variabel promosi dominan berpengaruh positif dan signifikan terhadap keputusan nasabah. Hasil dari

analisis ini menerima hipotesis H₉ bahwa promosi dominan berpengaruh terhadap keputusan nasabah dalam memilih tabungan SIMPEDA pada PT. Bank Sulselbar Cabang Utama Mamuju. Hal ini sejalan dengan penelitian yang dilakukan (Faradiba, 2013) “Analisis Marketing Mix dalam Pemasaran Produk Tampan Pada PT. Bank Sulselbar” dengan hasil penelitian variabel promosi merupakan variabel yang paling dominan berpengaruh terhadap pemasaran produk Tampan.

Berdasarkan pemaparan beberapa nasabah promosi yang dilakukan PT. Bank Sulselbar Cabang Utama Mamuju sudah cukup menarik, dengan diadakannya undian, pemberian hadiah langsung, promosi secara personal diakui cukup mengajak calon nasabah untuk menabung dan memilih SIMPEDA sebagai produk pilihan mereka. Promosi memang sangat penting untuk suatu perusahaan guna dapat memberitahukan kepada masyarakat mengenai keberadaan produk SIMPEDA dengan berbagai macam keunggulannya serta memberikan informasi-informasi yang berisi keuntungan memiliki produk ini dibarengi dengan iming-imingi berbagai macam undian maupun hadiah.

BAB V

PENUTUP

A. Kesimpulan

Berdasarkan hasil penelitian yang telah dilakukan maka dapat ditarik kesimpulan sebagai berikut:

1. Variabel produk, harga, tempat, promosi, karyawan, bukti fisik dan proses secara bersama-sama berpengaruh positif dan signifikan terhadap keputusan dalam memilih Tabungan SIMPEDA pada PT. Bank Sulselbar Cabang Utama Mamuju. Pihak bank juga setuju menerapkan bauran pemasaran sebagai strategi pemasaran yang dapat menunjang keberhasilan perusahaan, Ini dikarenakan dengan dikaji dan dievaluasinya bauran pemasaran tersebut dapat dilihat faktor apa saja yang mempengaruhi dan paling dominan sehingga perusahaan dapat meningkatkan strategi pemasarannya dengan baik.
2. Variabel produk secara parsial berpengaruh positif dan signifikan terhadap keputusan nasabah dalam memilih Tabungan SIMPEDA pada PT. Bank Sulselbar Cabang Utama Mamuju. Berdasarkan pemaparan beberapa nasabah mereka lebih memilih produk SIMPEDA karena produk ini lebih unggul dibandingkan dengan besutan produk lainnya dari PT. Bank Bank Sulselbar Cabang Utama Mamuju.
3. Variabel harga secara parsial berpengaruh positif dan signifikan terhadap keputusan dalam memilih Tabungan SIMPEDA pada PT. Bank Sulselbar

Cabang Utama Mamuju. Berdasarkan pemaparan beberapa nasabah mereka lebih memilih produk SIMPEDA karena bunganya lebih tinggi dibandingkan dengan produk lain, biaya administrasi dan setoran awalnya rendah jika dibandingkan dengan produk tabungan bank lainnya.

4. Variabel tempat secara parsial tidak berpengaruh signifikan terhadap keputusan dalam memilih Tabungan SIMPEDA pada PT. Bank Sulselbar Cabang Utama Mamuju. Berdasarkan pemaparan beberapa nasabah mereka berpendapat bahwa terbatasnya jumlah kantor yang beroperasi, apalagi hanya terletak di kota provinsi ataupun kabupaten saja sehingga masyarakat yang jauh dari lokasi susah untuk menjangkau ke perusahaan, belum lagi jumlah lokasi ATM yang terbatas.
5. Variabel promosi secara parsial berpengaruh positif dan signifikan terhadap keputusan dalam memilih Tabungan SIMPEDA pada PT. Bank Sulselbar Cabang Utama Mamuju. Berdasarkan pemaparan nasabah mereka tertarik karena promosi yang dilakukan oleh pihak bank terkadang ada undian yang diadakan, hadiah langsung yang diberikan pada saat transaksi, promosi yang dilakukan secara personal kepada nasabah.
6. Variabel Karyawan secara parsial tidak berpengaruh signifikan terhadap keputusan dalam memilih Tabungan SIMPEDA pada PT. Bank Sulselbar Cabang Utama Mamuju. Berdasarkan pemaparan beberapa nasabah bahwa karyawan seperti *teller* dan *customer service* yang dimiliki PT. Bank Sulselbar Cabang Utama Mamuju memang baik dan ramah dan tentu saja

dapat membuat nasabah terkesan. Namun tidak selamanya faktor karyawan mempengaruhi keputusan sesekaryawan untuk menabung dan memilih produk SIMPEDA sebagai pilihan mereka, karena bisa saja karena adanya pengaruh eksternal dari nasabah itu sendiri.

7. Variabel Bukti Fisik secara parsial tidak berpengaruh signifikan terhadap keputusan dalam memilih Tabungan SIMPEDA pada PT. Bank Sulselbar Cabang Utama Mamuju. Berdasarkan pemaparan beberapa nasabah PT. Bank Sulselbar Cabang Utama Mamuju memang hampir termasuk kategori telah menerapkan kriteria-kriteria dari bukti fisik yang baik, namun kembali lagi tidak selamanya faktor bukti fisik suatu perusahaan dapat mempengaruhi keputusan nasabah sepenuhnya, bisa saja bukti fisik menurut perusahaan yang telah disediakan itu telah terpenuhi namun perspektif nasabah bisa saja sebaliknya mungkin bisa disebabkan oleh sarana parkir yang kurang memadai, fasilitas yang belum mumpuni dan lain-lain.
8. Variabel Proses secara parsial berpengaruh positif dan signifikan terhadap keputusan dalam memilih Tabungan SIMPEDA pada PT. Bank Sulselbar Cabang Utama Mamuju. Berdasarkan pemaparan beberapa nasabah proses yang dilakukan PT. Bank Sulselbar Cabang Utama Mamuju sudah cukup memuaskan, dengan tidak dipersulitnya nasabah untuk melakukan transaksi juga dibarengi dengan ketelitian, ketepatan dan kecepatannya dalam melayani nasabah.

9. Variabel promosi dominan berpengaruh positif dan signifikan terhadap keputusan dalam memilih Tabungan SIMPEDA pada PT. Bank Sulselbar Cabang Utama Mamuju. Berdasarkan pemaparan beberapa nasabah promosi yang dilakukan PT. Bank Sulselbar Cabang Utama Mamuju sudah cukup menarik, dengan diadakannya undian, pemberian hadiah langsung, promosi secara personal diakui cukup mengajak calon nasabah untuk menabung dan memilih SIMPEDA sebagai produk pilihan mereka.

B. Saran

Adapun saran dari peneliti yaitu :

Dilhat dari hasil penelitian statistik yang menunjukkan bahwa variabel tempat, karyawan dan bukti fisik menunjukkan hasil dari ketiga variabel ini tidak mempengaruhi nasabah dalam memilih Tabungan SIMPEDA pada PT. Bank Sulselbar Cabang Utama Mamuju. Oleh karena itu diharapkan PT. Bank Sulselbar Cabang Utama Mamuju dapat memfokuskan untuk mengevaluasi kembali strategi bauran pemasaran pada bauran pemasaran tempat, karyawan dan bukti fisik agar semua elemen bauran pemasaran dapat saling bersinergi untuk mencapai strategi pemasaran yang relevan dan efektif. Adapun variabel bauran pemasaran yang mendominasi yaitu promosi, promosi ini diharapkan dapat dipertahankan dengan baik dan bisa menjadi motivasi untuk strategi bauran pemasaran lainnya agar dapat memberikan harmonisasi yang baik dalam menerapkan strategi bauran pemasaran ini.

DAFTAR PUSTAKA

- Adam, Muhammad. *Manajemen Pemasaran Jasa*. Bandung: Alfabeta, 2015.
- Bank Indonesia. *Statistik Ekonomi dan Keuangan Daerah Provinsi Sulawesi Barat*, 2016.
- Bank Sulselbar. *Laporan Tahunan (Annual Report)*, 2015.
- Departemen Agama RI, *Al- Qur'an dan Terjemahnya: Tarjamah Al-Qur'an Al-Karim*. Bandung: Al - Ma'arif, 1993.
- Effendy, Ellyta. "Analisis Strategi Pemasaran Produk Pendanaan Untuk Peningkatan Dana Pihak Ketiga Pada PT. Bank Aceh Cabang Medan". *Thesis*. Medan: Sekolah Pascasarjana Universitas Sumatera Utara, 2013.
- Erisandi, Titim. "Pengaruh Bauran Pemasaran Terhadap Keputusan Penggunaan Produk Tabungan Simpedes Pada PT. Bank Rakyat Indonesia Unit Baraka Kabupaten Enrekang". *Skripsi*. Makassar: Fakultas Ekonomi dan Bisnis Universitas Hasanuddin, 2016.
- Faradiba, Dea Islami. "Analisis Marketing Mix dalam Pemasaran Produk Tampan Pada PT. Bank Sulselbar". *Skripsi*. Makassar: Fakultas Ekonomi dan Bisnis Universitas Hasanuddin, 2013.
- Farida, Ida. "Pengaruh Strategi Pemasaran Produk Tabungan Terhadap Loyalitas Nasabah Pada PT. Bank Sulselbar". *Jurnal*. Makassar: Program Pascasarjana Universitas Muslim Indonesia, 2012.
- Fatimah dan Elisabeth Yansye Metekohy. "Strategi Pemasaran Produk Pembiayaan Murabahah Pada Bank X Syariah Cabang Tangerang Selatan". (Jurnal Ekonmi dan Bisnis Vol 12, No. 1, Juni 2013: 75 – 82).
- Ghozali, Imam. "Aplikasi Analisis *Multivariate* Dengan Program SPSS", Edisi 5. Cet. 5. Semarang: Badan Penerbit Universitas Diponegoro 2009.
- Ghozali, Imam. *Aplikasi Analisis Multivariate Dengan Program IBM SPSS 23*, Edisi 8. Cet. 8. Semarang: Badan Penerbit Universitas Diponegoro 2016.

- Gusnawati, Reni dkk. “Pengaruh *Marketing Mix* Terhadap Keputusan Nasabah Untuk Menabung Simpedes di PT. Bank Rakyat Indonesia (Persero) Tbk Unit Batang Kapas Cabang Painan”. *Jurnal*. Sumatera Barat, 2012.
- Hadijah, Andi. “Analisis Pengaruh Bauran Promosi Terhadap Peningkatan Penyaluran Kredit Pada PT. Bank Sulselbar Cabang Makassar”. *Skripsi*. Makassar: Fakultas Ekonomi dan Bisnis Jurusan Manajemen Universitas Hasanuddin Makassar, 2012.
- Januar, Muhammad Irfandy. “Analisis Pengaruh Bauran Pemasaran Terhadap Keputusan Nasabah dalam Memilih Tabungan Siaga Bukopin Pada PT. Bank Bukopin Tbk Di Makassar”. *Skripsi*. Makassar: Fakultas Ekonomi dan Bisnis Jurusan Manajemen Universitas Hasanuddin Makassar, 2013.
- Santoso. “Kabupaten Mamuju Telah Penuhi Kriteria Pemekaran DOB”, Antara Sulteng.com, 26 Februari 2015. <http://www.antarasulteng.com/berita/18246/kabupaten-mamuju-telah-penuhi-kriteria-pemekaran-dob> diakses pada tanggal 1 Februari 2017 pukul 11.37 WITA.
- Kasmir. *Bank dan Lembaga Keuangan Lainnya*. Jakarta: PT. Raja Grafindo Persada, 2013.
- Kotler, Philip dan Kevin Lane Keller. *Manajemen Pemasaran*, Edisi 3. Cet. 3. Jakarta: Erlangga, 2009.
- Nawawi, Imam. “Analisis Pengaruh Bauran Pemasaran Terhadap Keputusan Pembelian Minuman Sari Buah Pada Laboratorium Home Agroindustri Model Malang”. *Skripsi*. Malang: Jurusan Manajemen Fakultas Ekonomi UIN Maulana Malik Ibrahim Malang, 2013.
- Nur, Muhammad. “Menengok Kota Mamuju Ibukota Provinsi ke-33, dan Termuda Indonesia menuju Kota Bersehati”, Kompasiana 25 Juni 2015. http://www.kompasiana.com/muhammadnurse/menengok-kota-mamuju-ibukota-provinsi-ke-33-dan-termuda-indonesia-menuju-kotabersehati_5500cc548133111918fa7dee diakses pada tanggal 5 Maret 2017 pukul 22.31 WITA
- Nurrahmat. “Pengaruh Bauran Pemasaran (*Marketing Mix*) Terhadap Keinginan Mahasiswa Untuk Merekomendasikan Kuliah Pada Fakultas Teknik Universitas

- Widyatama Bandung”. *Tesis*. Bandung: Magister Management Universitas Widyatama Bandung, 2015.
- Rahmatika. “Analisis Faktor-Faktor yang Mempengaruhi Dana Pihak Ketiga (DPK) Pada Bank Umum di Sulawesi Selatan Periode 1999-2012”. *Skripsi*. Makassar: Jurusan Ilmu Ekonomi Fakultas Ekonomi dan Bisnis Universitas Hasanuddin Makassar, 2013.
- Ratna. “Pertumbuhan DPK Perbankan Nasional Tahun 2011-2016”, Swa Online Magazine. http://swa.co.id/swa/trends/business-research/pertumbuhan-dana-pihak-ketiga-perbankan-nasional/attachment/ratna_dpk diakses pada tanggal 5 Maret 2017 pukul 21.38 WITA.
- Rosdiana, Ita “Pengaruh Strategi Bauran Pemasaran Tabungan Muamalat Terhadap Tingkat Kepuasan Nasabah Bank Muamalat Indonesia Cabang Bumi Serpong Damai (BSD) Tangerang”. *Skripsi*. Jakarta: Fakultas Ilmu Dakwah dan Ilmu Komunikasi UIN Syarif Hidayatullah, 2011.
- Syafril, Zulaika Syafani. “Analisis Strategi Bauran Pemasaran Tabungan Mega Perdana Pada PT. Bank Mega Cabang Djuanda Bogor”. *Skripsi*. Bogor: Fakultas Ekonomi dan Manajemen Institut Pertanian Bogor, 2014.
- Setiadi, J. Nugroho. *Perilaku Konsumen Perspektif Kontemporer Pada Motif, Tujuan dan Keinginan Konsumen*. Edisi revisi. Jakarta: Kencana Prenada Media Group, 2010.
- Sugiyono. *Metode Penelitian Kombinasi (Mixed Methods)*. Bandung: Alfabeta, 2014.
- Sujarweni, V. Wiratna. *SPSS untuk Penelitian*. Yogyakarta: Pustaka Baru Press, 2015. Sujiwa, Dwi Wahyuni Ayu. “Pengaruh Bauran Pemasaran Terhadap Keputusan Konsumen Pengguna Jasa Perbankan Pada PT. Bank Mega Tbk Regional Semarang”. *Jurnal*. Semarang, 2009.
- Sukamto, Agil Ichsan Permadi. “Analisis Tingkat Kepuasan Konsumen Atas Pelaksanaan Program Bauran Pemasaran Jasa Pada Cv. Citra Tiara Trans”. *Skripsi*. Bandung: Jurusan Teknik Industri Fakultas Teknik dan Ilmu Komputer Universitas Komputer Indonesia Bandung, 2011.

- Tarigan, Robet Natalius. "Pengaruh Strategi Bauran Pemasaran Terhadap Keputusan Nasabah Menabung Di Bank Rakyat Indonesia Cabang Binjai". *Thesis*. Medan: Sekolah Pascasarjana Universitas Sumatera Utara, 2009.
- Triady, Muh. Masri. "Analisis Pengaruh Strategi Bauran Promosi Terhadap Peningkatan Volume Penjualan Pada Produk Jasa (Studi Produk Tampan Pada PT. Bank Sulselbar Cab Utama)". *Skripsi*. Makassar: Fakultas Ekonomi dan Bisnis Universitas Hasanuddin, 2012.
- Universitas Islam Negeri Alauddin Makassar. *Pedoman Penulisan Karya Tulis Ilmiah Makalah, Skripsi, Tesis, Disertasi dan Laporan Penelitian*. Makassar: Alauddin Press, 2014.
- Putra, Ade Letrio dan Eka Sulistyawati. "Pengaruh Bauran Pemasaran Jasa Terhadap Kepuasan Dan Loyalitas Nasabah PT. Pegadaian (Persero) Cabang Mengwi, Badung, Bali". *Jurnal*. Bali: Fakultas Ekonomi Universitas Udayana, 2013.



L

A

M

P

I

R

A

N



Lampiran 1

KUESIONER

Assalamualaikum Wr.Wb

Bapak/Ibu/Saudara (i) yang saya hormati, saya Nur Indayani Rusdi mahasiswa Universitas Islam Negeri (UIN) Alauddin Makassar Jurusan Manajemen Fakultas Ekonomi dan Bisnis Islam sedang melakukan penelitian di PT. Bank Sulselbar Cabang Utama Mamuju. Adapun judul penelitian saya yaitu “**Analisis Pengaruh Bauran Pemasaran Terhadap Keputusan Nasabah Dalam Memilih Tabungan Simpeda Pada PT. Bank Sulselbar Cabang Utama Mamuju**”.

Saya memohon kesediaan Bapak/Ibu/Saudara (i) untuk meluangkan waktu sejenak guna mengisi kuesioner ini untuk membantu peneliti dalam mengumpulkan data sebagai bahan penelitian. Oleh karena itu setiap jawaban yang diberikan sangat bermanfaat bagi saya dalam penelitian ini. Atas bantuan dan partisipasinya saya ucapkan terima kasih.

Petunjuk Pengisian:

Isilah pertanyaan berikut ini dengan melingkari (O) salah satu pilihan yang sesuai dengan Identitas anda.

A. IDENTITAS RESPONDEN

Jenis Kelamin : a. Laki- laki b. Perempuan

Usia : a. < 20 Tahun d. 41 – 50 Tahun
b. 21 - 30 Tahun e. > 50 Tahun
c. 31 - 40 Tahun

Pekerjaan : a. PNS e. Karyawan/Pegawai
b. Anggota TNI/POLRI f. Pensiunan
c. Pelajar/Mahasiswa d. Lainnya (sebutkan).....
d. Wiraswasta

Pendidikan Terakhir : a. SD c. SMA e. S1
 b. SMA d. D1/D2/D3 f. S2/S3

Penghasilan/bulan : a. < Rp. 1.000.000
 b. Rp. 1.000.000 – Rp. 3.000.000
 c. Rp. 3.000.000 – Rp. 5.000.000
 d. > Rp. 5.000.000

Petunjuk Pengisian:

Isilah kolom berikut ini dengan melingkari (O) salah satu jawaban yang sesuai dengan pendapat anda. Ada 5 (lima) pilihan jawaban yang tersedia untuk masing-masing pertanyaan yaitu :

Sangat Setuju				→	Sangat Tidak Setuju
Sangat Setuju	Setuju	Netral	Tidak Setuju	Sangat Tidak Setuju	
5	4	3	2	1	

B. PENGISIAN KUESIONER

Produk (X₁)

NO.	Pernyataan	Jawaban				
		Sangat Setuju → Sangat Tidak Setuju				
1.	Saya menabung karena Produk Simpeda sesuai dengan harapan saya	5	4	3	2	1
2.	Saya menabung karena Produk Simpeda memiliki keunggulan	5	4	3	2	1
3.	Saya menabung karena Produk Simpeda lebih unggul jika dibandingkan dengan produk lainnya	5	4	3	2	1
4.	Saya menabung karena Produk Simpeda lebih unggul jika dibandingkan dengan produk bank lainnya	5	4	3	2	1
5.	Saya menabung karena Produk Simpeda sesuai keinginan dan kebutuhan	5	4	3	2	1

Harga (X₂)

NO.	Pernyataan	Jawaban				
		Sangat Setuju → Sangat Tidak Setuju				
1	Saya menabung karena tertarik pada suku bunga tinggi yang ditawarkan PT. Bank Sulselbar Cabang Utama Mamuju	5	4	3	2	1
2.	Saya menabung karena tertarik pada biaya administrasi rendah yang ditawarkan PT. Bank Sulselbar Cabang Utama Mamuju	5	4	3	2	1
3.	Saya menabung karena biaya ATM tidak memberatkan nasabah	5	4	3	2	1
4.	Saya menabung karena Setoran awal tidak memberatkan nasabahs	5	4	3	2	1

Tempat (X₃)

NO.	Pernyataan	Jawaban				
		Sangat Setuju → Sangat Tidak Setuju				
1	Saya menabung karena lokasi PT. Bank Sulselbar Cabang Utama Mamuju strategis	5	4	3	2	1
2.	Saya menabung karena lokasi ATM PT. Bank Sulselbar Cabang Utama Mamuju tidak sulit ditemui	5	4	3	2	1
3.	Saya menabung karena kemudahan akses ke PT. Bank Sulselbar Cabang Utama Mamuju	5	4	3	2	1
4.	Saya menabung karena lokasi PT. Bank Sulselbar Cabang Utama Mamuju dekat dengan pusat kota	5	4	3	2	1
5.	Saya menabung karena lokasi PT. Bank Sulselbar Cabang Utama Mamuju kantor sangat strategis karena terletak di jalan utama.	5	4	3	2	1

Promosi (X₄)

NO.	Pernyataan	Jawaban				
		Sangat Setuju → Sangat Tidak Setuju				
1	Saya menabung karena tertarik undian ditawarkan PT. Bank Sulselbar Cabang Utama Mamuju	5	4	3	2	1
2.	Saya menabung karena adanya iklan yang menarik dari PT. Bank Sulselbar Cabang Utama Mamuju	5	4	3	2	1

3.	Saya menabung karena adanya brosur/leaflet yang diberikan oleh PT. Bank Sulselbar Cabang Utama Mamuju	5	4	3	2	1
4.	Saya menabung karena PT. Bank Sulselbar Cabang Utama Mamuju melakukan promosi secara personal kepada nasabah	5	4	3	2	1
5.	Saya menabung karena PT. Bank Sulselbar Cabang Utama Mamuju menawarkan promosi yang menarik	5	4	3	2	1

Karyawan (X₅)

NO	Pernyataan	Jawaban				
		Sangat Setuju → Sangat Tidak Setuju				
1	Saya menabung karena keramahan karyawan PT. Bank Sulselbar Cabang Utama Mamuju	5	4	3	2	1
2.	Saya menabung karena kehandalan karyawan PT. Bank Sulselbar Cabang Utama Mamuju	5	4	3	2	1
3.	Saya menabung karena karyawan PT. Bank Sulselbar Cabang Utama Mamuju menunjukkan perhatian dan peduli dengan keluhan nasabah.	5	4	3	2	1
4.	Saya menabung karena karyawan berpenampilan rapi dan menarik	5	4	3	2	1

Bukti Fisik (X₆)

NO.	Pernyataan	Jawaban				
		Sangat Setuju → Sangat Tidak Setuju				
1	Saya menabung karena Interior dan eksterior gedung bersih dan tertata rapi	5	4	3	2	1
2.	Saya menabung karena Tata ruang yang nyaman dan dilengkapi dengan AC	5	4	3	2	1
3.	Saya menabung karena ruang tunggu yang disediakan nyaman	5	4	3	2	1
4.	Saya menabung karena sarana parkir yang disediakan luas dan nyaman	5	4	3	2	1

Proses (X₇)

NO.	Pernyataan	Jawaban				
		Sangat Setuju → Sangat Tidak Setuju				
1	Saya menabung karena prosedur untuk menabung sangat mudah	5	4	3	2	1

2.	Saya menabung karena waktu pelayanannya cepat	5	4	3	2	1
3.	Saya menabung karena proses dan syarat yang mudah dalam bertransaksi	5	4	3	2	1
4.	Saya menabung karena ketelitiannya dalam melayani nasabah	5	4	3	2	1

Keputusan Nasabah (Y)

NO.	Pernyataan	Jawaban				
		Sangat Setuju → Sangat Tidak Setuju				
1	Saya menabung karena memang membutuhkan jasa bank sebelum memilih produk Simpeda	5	4	3	2	1
2.	Saya mencari informasi sebanyak mungkin mengenai produk Simpeda	5	4	3	2	1
3.	Saya membandingkan produk Simpeda dengan produk lainnya yang ditawarkan oleh PT. Bank Sulselbar Cabang Utama Mamuju	5	4	3	2	1
4.	Saya mengambil keputusan untuk menabung dengan memilih produk Simpeda	5	4	3	2	1
5.	Saya memutuskan untuk memilih produk Simpeda karena sesuai dengan apa yang saya harapkan	5	4	3	2	1

Lampiran 2

Hasil Uji Validitas Variabel Produk

Correlations

		X1.1	X1.2	X1.3	X1.4	X1.5	Produk
X1.1	Pearson Correlation	1	,876**	,722**	,574**	,510**	,869**
	Sig. (2-tailed)		,000	,000	,000	,000	,000
	N	100	100	100	100	100	100
X1.2	Pearson Correlation	,876**	1	,804**	,629**	,603**	,922**
	Sig. (2-tailed)	,000		,000	,000	,000	,000
	N	100	100	100	100	100	100
X1.3	Pearson Correlation	,722**	,804**	1	,615**	,553**	,866**
	Sig. (2-tailed)	,000	,000		,000	,000	,000
	N	100	100	100	100	100	100
X1.4	Pearson Correlation	,574**	,629**	,615**	1	,574**	,808**
	Sig. (2-tailed)	,000	,000	,000		,000	,000
	N	100	100	100	100	100	100
X1.5	Pearson Correlation	,510**	,603**	,553**	,574**	1	,769**
	Sig. (2-tailed)	,000	,000	,000	,000		,000
	N	100	100	100	100	100	100
Produk	Pearson Correlation	,869**	,922**	,866**	,808**	,769**	1
	Sig. (2-tailed)	,000	,000	,000	,000	,000	
	N	100	100	100	100	100	100

** . Correlation is significant at the 0.01 level (2-tailed).

Hasil Uji Reliabilitas Variabel Produk

Case Processing Summary

		N	%
Cases	Valid	100	100,0
	Excluded ^a	0	,0
	Total	100	100,0

a. Listwise deletion based on all variables in the procedure.

Reliability Statistics

Cronbach's Alpha	Cronbach's Alpha Based on Standardized Items	N of Items
,899	,901	5

Hasil Uji Validitas Variabel Harga

		Correlations				
		X2.1	X2.2	X2.3	X2.4	Harga
X2.1	Pearson Correlation	1	,922**	,548**	,497**	,926**
	Sig. (2-tailed)		,000	,000	,000	,000
	N	100	100	100	100	100
X2.2	Pearson Correlation	,922**	1	,502**	,429**	,892**
	Sig. (2-tailed)	,000		,000	,000	,000
	N	100	100	100	100	100
X2.3	Pearson Correlation	,548**	,502**	1	,281**	,697**
	Sig. (2-tailed)	,000	,000		,005	,000
	N	100	100	100	100	100
X2.4	Pearson Correlation	,497**	,429**	,281**	1	,701**
	Sig. (2-tailed)	,000	,000	,005		,000
	N	100	100	100	100	100
Harga	Pearson Correlation	,926**	,892**	,697**	,701**	1
	Sig. (2-tailed)	,000	,000	,000	,000	
	N	100	100	100	100	100

** . Correlation is significant at the 0.01 level (2-tailed).

Hasil Uji Reliabilitas Variabel Harga

Case Processing Summary			
		N	%
Cases	Valid	100	100,0
	Excluded ^a	0	,0
	Total	100	100,0

a. Listwise deletion based on all variables in the procedure.

Reliability Statistics		
Cronbach's Alpha	Cronbach's Alpha Based on Standardized Items	N of Items
,819	,819	4

Hasil Uji Validitas Variabel Tempat

		Correlations					
		X3.1	X3.2	X3.3	X3.4	X3.5	Tempat
X3.1	Pearson Correlation	1	,620**	,695**	,391**	,507**	,810**
	Sig. (2-tailed)		,000	,000	,000	,000	,000
	N	100	100	100	100	100	100
X3.2	Pearson Correlation	,620**	1	,712**	,562**	,447**	,837**
	Sig. (2-tailed)	,000		,000	,000	,000	,000
	N	100	100	100	100	100	100
X3.3	Pearson Correlation	,695**	,712**	1	,596**	,461**	,869**
	Sig. (2-tailed)	,000	,000		,000	,000	,000
	N	100	100	100	100	100	100
X3.4	Pearson Correlation	,391**	,562**	,596**	1	,426**	,749**
	Sig. (2-tailed)	,000	,000	,000		,000	,000
	N	100	100	100	100	100	100
X3.5	Pearson Correlation	,507**	,447**	,461**	,426**	1	,715**
	Sig. (2-tailed)	,000	,000	,000	,000		,000
	N	100	100	100	100	100	100
Tempat	Pearson Correlation	,810**	,837**	,869**	,749**	,715**	1
	Sig. (2-tailed)	,000	,000	,000	,000	,000	
	N	100	100	100	100	100	100

** . Correlation is significant at the 0.01 level (2-tailed).

Hasil Uji Reliabilitas Variabel Tempat

Reliability Statistics

Cronbach's Alpha	Cronbach's Alpha Based on Standardized Items	N of Items
,854	,855	5

Case Processing Summary

	N	%
Valid	100	100,0
Cases Excluded ^a	0	,0
Total	100	100,0

a. Listwise deletion based on all variables in the procedure.

Hasil Uji Validitas Variabel Promosi

Correlations

		X4.1	X4.2	X4.3	X4.4	X4.5	Promosi
X4.1	Pearson Correlation	1	,734**	,686**	,593**	,475**	,831**
	Sig. (2-tailed)		,000	,000	,000	,000	,000
	N	100	100	100	100	100	100
X4.2	Pearson Correlation	,734**	1	,804**	,679**	,456**	,878**
	Sig. (2-tailed)	,000		,000	,000	,000	,000
	N	100	100	100	100	100	100
X4.3	Pearson Correlation	,686**	,804**	1	,834**	,517**	,918**
	Sig. (2-tailed)	,000	,000		,000	,000	,000
	N	100	100	100	100	100	100
X4.4	Pearson Correlation	,593**	,679**	,834**	1	,526**	,871**
	Sig. (2-tailed)	,000	,000	,000		,000	,000
	N	100	100	100	100	100	100
X4.5	Pearson Correlation	,475**	,456**	,517**	,526**	1	,698**
	Sig. (2-tailed)	,000	,000	,000	,000		,000
	N	100	100	100	100	100	100
Promosi	Pearson Correlation	,831**	,878**	,918**	,871**	,698**	1
	Sig. (2-tailed)	,000	,000	,000	,000	,000	
	N	100	100	100	100	100	100

** . Correlation is significant at the 0.01 level (2-tailed).

Hasil Uji Reliabilitas Variabel Promosi

Case Processing Summary

		N	%
Cases	Valid	100	100,0
	Excluded ^a	0	,0
	Total	100	100,0

a. Listwise deletion based on all variables in the procedure.

Reliability Statistics

Cronbach's Alpha	Cronbach's Alpha Based on Standardized Items	N of Items
,897	,895	5

Hasil Uji Validitas Variabel Karyawan

		Correlations				
		X5.1	X5.2	X5.3	X5.4	Orang
X5.1	Pearson Correlation	1	,581**	,560**	,392**	,801**
	Sig. (2-tailed)		,000	,000	,000	,000
	N	100	100	100	100	100
X5.2	Pearson Correlation	,581**	1	,539**	,663**	,852**
	Sig. (2-tailed)	,000		,000	,000	,000
	N	100	100	100	100	100
X5.3	Pearson Correlation	,560**	,539**	1	,510**	,801**
	Sig. (2-tailed)	,000	,000		,000	,000
	N	100	100	100	100	100
X5.4	Pearson Correlation	,392**	,663**	,510**	1	,782**
	Sig. (2-tailed)	,000	,000	,000		,000
	N	100	100	100	100	100
Karyawan	Pearson Correlation	,801**	,852**	,801**	,782**	1
	Sig. (2-tailed)	,000	,000	,000	,000	
	N	100	100	100	100	100

** . Correlation is significant at the 0.01 level (2-tailed).

Hasil Uji Reliabilitas Variabel Karyawan

Case Processing Summary		
	N	%
Valid	100	100,0
Cases Excluded ^a	0	,0
Total	100	100,0

a. Listwise deletion based on all variables in the procedure.

Reliability Statistics		
Cronbach's Alpha	Cronbach's Alpha Based on Standardized Items	N of Items
,821	,825	4

Hasil Uji Validitas Variabel Bukti fisik

		Correlations				
		X6.1	X6.2	X6.3	X6.4	Bukti Fisik
X6.1	Pearson Correlation	1	,883**	,645**	,469**	,898**
	Sig. (2-tailed)		,000	,000	,000	,000
	N	100	100	100	100	100
X6.2	Pearson Correlation	,883**	1	,645**	,493**	,906**
	Sig. (2-tailed)	,000		,000	,000	,000
	N	100	100	100	100	100
X6.3	Pearson Correlation	,645**	,645**	1	,452**	,814**
	Sig. (2-tailed)	,000	,000		,000	,000
	N	100	100	100	100	100
X6.4	Pearson Correlation	,469**	,493**	,452**	1	,725**
	Sig. (2-tailed)	,000	,000	,000		,000
	N	100	100	100	100	100
Bukti Fisik	Pearson Correlation	,898**	,906**	,814**	,725**	1
	Sig. (2-tailed)	,000	,000	,000	,000	
	N	100	100	100	100	100

** . Correlation is significant at the 0.01 level (2-tailed).

Hasil Uji Reliabilitas Variabel bukti fisik

Case Processing Summary			
		N	%
Cases	Valid	100	100,0
	Excluded ^a	0	,0
	Total	100	100,0

a. Listwise deletion based on all variables in the procedure.

Reliability Statistics		
Cronbach's Alpha	Cronbach's Alpha Based on Standardized Items	N of Items
,856	,856	4

Hasil Uji Validitas Variabel proses

		Correlations				
		X7.1	X7.2	X7.3	X7.4	Proses
X7.1	Pearson Correlation	1	,771**	,483**	,531**	,838**
	Sig. (2-tailed)		,000	,000	,000	,000
	N	100	100	100	100	100
X7.2	Pearson Correlation	,771**	1	,595**	,573**	,898**
	Sig. (2-tailed)	,000		,000	,000	,000
	N	100	100	100	100	100
X7.3	Pearson Correlation	,483**	,595**	1	,509**	,792**
	Sig. (2-tailed)	,000	,000		,000	,000
	N	100	100	100	100	100
X7.4	Pearson Correlation	,531**	,573**	,509**	1	,775**
	Sig. (2-tailed)	,000	,000	,000		,000
	N	100	100	100	100	100
Proses	Pearson Correlation	,838**	,898**	,792**	,775**	1
	Sig. (2-tailed)	,000	,000	,000	,000	
	N	100	100	100	100	100

** . Correlation is significant at the 0.01 level (2-tailed).

Hasil Uji Reliabilitas Variabel proses

Case Processing Summary			
		N	%
Cases	Valid	100	100,0
	Excluded ^a	0	,0
	Total	100	100,0

a. Listwise deletion based on all variables in the procedure.

Reliability Statistics		
Cronbach's Alpha	Cronbach's Alpha Based on Standardized Items	N of Items
,844	,845	4

Hasil Uji Validitas Variabel keputusan nasabah

		Correlations					
		Y1	Y2	Y3	Y4	Y5	Keputusan Nasabah
Y1	Pearson Correlation	1	,796**	,699**	,718**	,632**	,868**
	Sig. (2-tailed)		,000	,000	,000	,000	,000
	N	100	100	100	100	100	100
Y2	Pearson Correlation	,796**	1	,704**	,715**	,652**	,876**
	Sig. (2-tailed)	,000		,000	,000	,000	,000
	N	100	100	100	100	100	100
Y3	Pearson Correlation	,699**	,704**	1	,759**	,700**	,876**
	Sig. (2-tailed)	,000	,000		,000	,000	,000
	N	100	100	100	100	100	100
Y4	Pearson Correlation	,718**	,715**	,759**	1	,873**	,922**
	Sig. (2-tailed)	,000	,000	,000		,000	,000
	N	100	100	100	100	100	100
Y5	Pearson Correlation	,632**	,652**	,700**	,873**	1	,874**
	Sig. (2-tailed)	,000	,000	,000	,000		,000
	N	100	100	100	100	100	100
Keputusan Nasabah	Pearson Correlation	,868**	,876**	,876**	,922**	,874**	1
	Sig. (2-tailed)	,000	,000	,000	,000	,000	
	N	100	100	100	100	100	100

** . Correlation is significant at the 0.01 level (2-tailed).

Hasil Uji Reliabilitas Variabel keputusan nasabah

Case Processing Summary

		N	%
Cases	Valid	100	100,0
	Excluded ^a	0	,0
	Total	100	100,0

a. Listwise deletion based on all variables in the procedure.

Reliability Statistics

Cronbach's Alpha	Cronbach's Alpha Based on Standardized Items	N of Items
,929	,929	5

Lampiran 3

Uji Asumsi Klasik

Hasil Uji Multikolinearitas

Model	Collinearity Statistics	
	Tolerance	VIF
1 Produk	,274	3,645
Harga	,280	3,573
Tempat	,279	3,579
Promosi	,276	3,625
Orang	,353	2,836
Bukti Fisik	,316	3,164
Proses	,453	2,208

Hasil Uji Autokorelasi

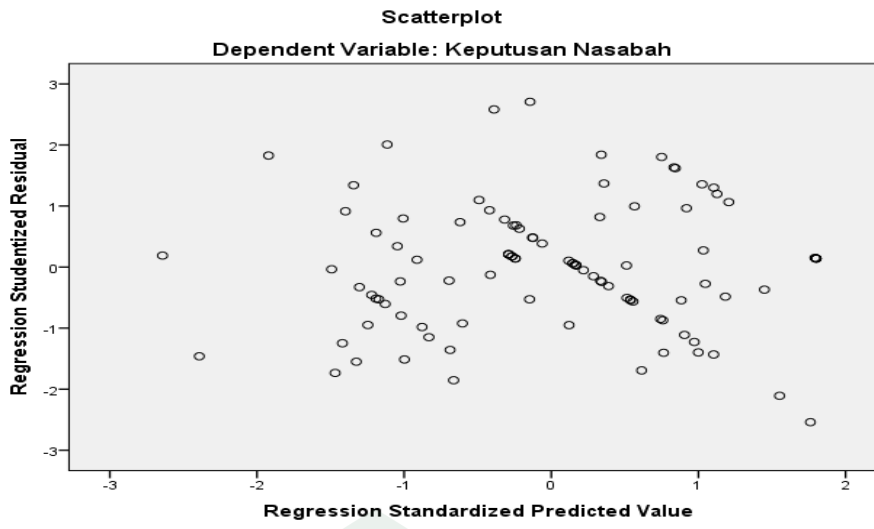
Model Summary^b

Model	R	R Square	Adjusted R Square	Std. Error of the Estimate	Durbin-Watson
1	,842 ^a	,708	,686	1,95481	2,028

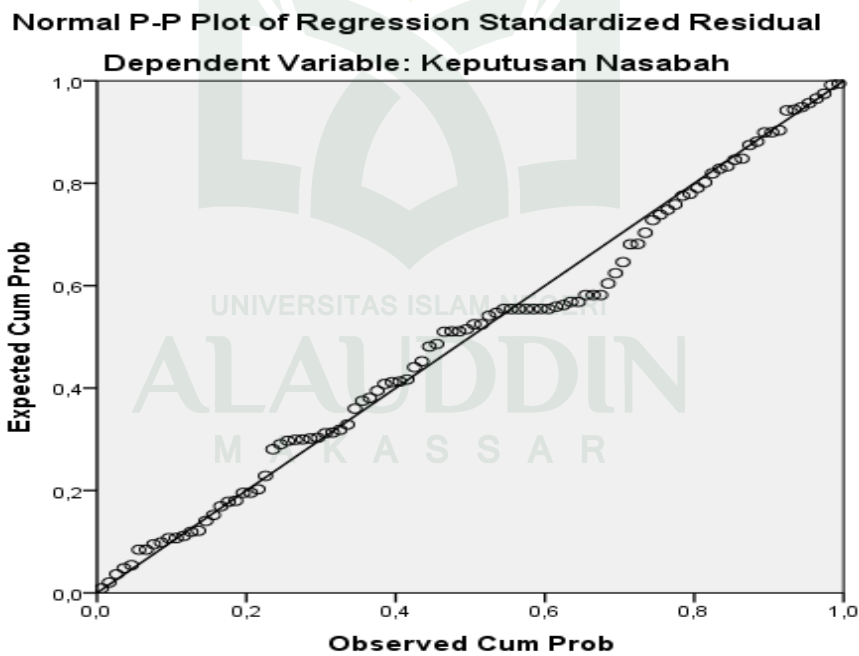
a. Predictors: (Constant), Proses, Bukti Fisik, Tempat, Orang, Promosi, Harga, Produk

b. Dependent Variable: Keputusan Nasabah

Hasil Uji Heteroskedastisitas



Hasil Uji Normalitas



Lampiran 4

Analisis Regresi Linier Berganda

Hasil Uji Regresi

Model	Unstandardized Coefficients		Standardized Coefficients	
	B	Std. Error	Beta	
1	(Constant)	,469	1,402	
	Produk	,194	,095	,219
	Harga	,360	,147	,260
	Tempat	,067	,109	,066
	Promosi	,277	,106	,282
	Orang	,041	,124	,031
	Bukti Fisik	,022	,132	,017
	Proses	,285	,109	,218

Hasil Uji Koefisien Korelasi (R)

Model Summary

Model	R	R Square	Adjusted R Square	Std. Error of the Estimate
1	,842 ^a	,708	,686	1,95481

a. Predictors: (Constant), Proses, Bukti Fisik, Tempat, Orang, Promosi, Harga, Produk

UNIVERSITAS ISLAM NEGERI

Hasil Uji Koefisien Determinasi (R²)

Model Summary

Model	R	R Square	Adjusted R Square	Std. Error of the Estimate
1	,842 ^a	,708	,686	1,95481

a. Predictors: (Constant), Proses, Bukti Fisik, Tempat, Orang, Promosi, Harga, Produk

Sumber: Lampiran *output* SPSS 21.0, 2017

Lampiran 5

Uji Hipotesis

Hasil Uji F

ANOVA^a

Model		Sum of Squares	df	Mean Square	F	Sig.
1	Regression	853,191	7	121,884	31,896	,000 ^b
	Residual	351,559	92	3,821		
	Total	1204,750	99			

a. Dependent Variable: Keputusan Nasabah

b. Predictors: (Constant), Proses, Bukti Fisik, Tempat, Karyawan, Promosi, Harga, Produk

Hasil Uji T

Coefficients^a

Model	Unstandardized Coefficients		Standardized Coefficients	t	Sig.
	B	Std. Error	Beta		
1	(Constant)	,469	1,402	,334	,739
	Produk	,194	,095	,219	,045
	Harga	,360	,147	,260	,016
	Tempat	,067	,109	,066	,540
	Promosi	,277	,106	,282	,010
	Karyawan	,041	,124	,031	,741
	Bukti Fisik	,022	,132	,017	,866
	Proses	,285	,109	,218	,011

a. Dependent Variable: Keputusan Nasabah

DAFTAR RIWAYAT HIDUP



Nur Indayani Rusdi, merupakan salah satu mahasiswa aktif di Universitas Islam Negeri Alauddin (UIN) Alauddin Makassar, Fakultas Ekonomi dan Bisnis Islam, Jurusan Manajemen, Konsentrasi Manajemen Pemasaran. Lahir di Mamuju, Prov. Sulawesi Barat pada tanggal 31 Agustus 1995. Ia merupakan anak sulung dari dua bersaudara. Putri dari pasangan Rusdi Armand an Barliang. Ia sekarang berdomisili di Makassar, tepatnya di Jalan Dg Tata 3, Perumahan D'tata Tri Residence Blok A2/1, Kel. Parangtambung, Kec. Tamalate. Riwayat pendidikan yang telah ia lalui yaitu, SD Negeri Mangkura 2 Makassar, Kemudian melanjutkan pendidikan di SMP Negeri 5 Makassar, Setelah lulus SMP kemudian lanjut di SMA Negeri 16 Makassar. Dan akhirnya lanjut ke tahap perguruan tinggi di Universitas Islam Negeri Alauddin Makassar mengambil jurusan Manajemen di Fakultas Ekonomi dan Bisnis Islam dan lulus dengan predikat *cumlaude* IPK 3,71. Sewaktu kuliah penulis juga melakukan pengabdian kepada masyarakat dalam rangka KKN (Kuliah Kerja Nyata) di Desa Pitue, Kec. Ma'rang, Kab. Pangkep, Prov. Sulawesi Selatan. Semoga kedepannya penulis bisa melanjutkan ke tahap pendidikan yang lebih tinggi. Sekian daftar riwayat hidup penulis

ALAUDDIN
M A K A S S A R