

**EFEKTIFITAS PEMANFAATAN MEDIA KARTU KATA DALAM  
PEMBELAJARAN MEMBACA MENULIS PERMULAAN PADA PESERTA DIDIK  
KELAS 1 SD IT WIHDATUL UMMAH TAKALAR**



**Skripsi**

**Diajukan untuk Memenuhi Salah Satu Syarat Meraih Gelar Sarjana Pendidikan  
Islam (S.Pd.I) Prodi Pendidikan Guru Madrasah Ibtidaiyah  
Pada Fakultas Tarbiyah dan Keguruan  
UIN Alauddin Makassar**

**Oleh**

**NITA SARI**

**NIM: 20800111045**

**FAKULTAS TARBIYAH DAN KEGURUAN  
UIN ALAUDDIN MAKASSAR  
2017**

## PERNYATAAN KEASLIAN SKRIPSI

Mahasiswa yang bertanda tangan di bawah ini:

Nama : Nita Sari  
NIM : 20800111045  
Tempat/Tgl. Lahir : Palu, 25 Januari 1993  
Jur/Prodi/Konsentrasi : Pendidikan Guru Madrasah Ibtidaiyah/ Bahasa Indonesia  
Fakultas/Program : Tarbiyah dan Keguruan/S1  
Alamat : Takalar

Menyatakan dengan sesungguhnya dan penuh kesadaran bahwa skripsi yang berjudul *"Efektifitas Pemanfaatan Media Kartu Kata dalam Pembelajaran Membaca Menulis Permulaan pada Siswa Kelas 1 SDIT Wihdatul Ummah Takalar"* ini benar adalah hasil karya sendiri. Jika di kemudian hari terbukti bahwa ia merupakan duplikat, tiruan, plagiat, atau dibuat oleh orang lain, sebagian atau seluruhnya, maka skripsi dan gelar yang diperoleh karenanya batal demi hukum.

UNIVERSITAS ISLAM NEGERI

**ALAUDDIN**  
M A K A S S A R

Makassar, 08 Mei 2017

Penulis



**NITA SARI**  
**20800111045**

## PERSETUJUAN PEMBIMBING

Pembimbing penulisan skripsi ini Saudara **Nita Sari**, NIM: 20800111045, Mahasiswa Prodi Pendidikan Guru Madrasah Ibtidaiyyah pada Fakultas Tarbiyah dan Keguruan UIN Alauddin Makassar, setelah dengan seksama meneliti dan mengoreksi skripsi yang bersangkutan dengan judul, "*Efektivitas Pemanfaatan Media Kartu Kata dalam Pembelajaran Membaca Menulis Permulaan pada Siswa Kelas 1 SDIT Wihdatul Ummah Takalar*", dan bahwa skripsi tersebut telah memenuhi syarat-syarat ilmiah dan dapat disetujui untuk diajukan pada sidang *munaqasyah*.

Demikian persetujuan ini diberikan untuk diproses lebih lanjut.

Makassar, 08 Mei 2017

Pembimbing I



**Dra. Andi Halimah, M.Pd**  
NIP: 19691114 199403 2 004

Pembimbing II





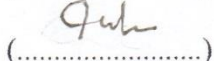



**Dra. Hamsiah Djafar, M.Hum**  
NIP: 19630803 1999303 2 002

## PENGESAHAN SKRIPSI

Skripsi yang berjudul “Efektivitas Pemanfaatan Media Kartu Kata dalam Pembelajaran Membaca dan Menulis Permulaan pada Peserta didik Kelas 1 SD IT Wihdatul Ummah Takalar”, yang disusun oleh saudari Nita Sari, NIM : 20800111045 mahasiswi Program Studi Pendidikan Guru Madrasah Ibtidaiyah pada Fakultas Tarbiyah dan Keguruan UIN Alauddin Makassar, telah diuji dan dipertahankan dalam sidang munaqasyah yang diselenggarakan pada hari **Senin** tanggal **07 Agustus 2017 M.** Bertepatan dengan **14 Zulhijjah 1438 H** Dinyatakan diterima sebagai salah satu syarat untuk memperoleh gelar Sarjana Pendidikan Islam pada Fakultas Tarbiyah dan Keguruan Prodi Pendidikan Guru Madrasah Ibtidaiyah, dengan beberapa perbaikan.


Makassar, 07 Agustus 2017 M.  
14 Zulhijjah 1438 H.

### DEWAN PENGUJI (SK. Dekan No. 1500 Tahun 2017)

KETUA	: Dr. M. Shabir U., M.Ag.	
SEKERTARIS	: Dr. Muhammad Yahdi, M.Ag	
MUNAQASYAH I	: Dr. Muhammad Yahdi, M.Ag	
MUNAQASYAH II	: Dr. Marjuni, M.Pd.I	
PEMBIMBING I	: Dr. Andi Halimah, M.Pd.	
PEMBIMBING II	: Dra. Hamsiah Djafar, M. Hum	

Disahkan oleh :

Dekan Fakultas Tarbiyah dan Keguruan  
UIN Alauddin Makassar

  
Dr. H. Muhammad Amri. Lc., M. Ag.

NIP. 19730120 200312 1 001

# Motto

Sesungguhnya sesudah ada kesulitan itu ada  
Kemudahan ( terjemahan Q . S Al – Insyirah: 5-6)

**\* Kita akan sukses jika belajar dari kesalahan**

**Tiada doa yg lebih indah selain doa agar skripsi ini cepat selesai.**

**Ku olah kata, kubaca makna, kuikat dalam alinea, kubingkai dalam bab sejumlah lima, jadilah mahakarya, gelar sarjana kuterima, orangtua, istri/suami dan mertua pun bahagia.**

**Wisuda setelah 10 semester adalah kesuksesan yang tertunda.**

**Lebih baik terlambat daripada tidak wisuda sama sekali.**

**Saya datang, saya bimbingan, saya ujian, saya revisi dan saya menang.**

*Kuperuntukkan karya terbaik ini  
Untuk kedua orang tua, saudaraku,  
dan suamiku tercinta-tersayang.*



## KATA PENGANTAR



Puji syukur penulis panjatkan atas kehadiran Allah swt atas rahmat hidayah dan taufiq-Nya yang telah dilimpahkan kepada penulis sehingga skripsi ini dapat rampung dalam bentuk yang sederhana ini. Shalawat beserta salam senantiasa tercurahkan kepada Nabi besar Muhammad saw, pembawa rahmat yang mengantar kita dari alam biadab menuju alam beradab, dan semoga kita semua menjadi pengikutnya yang setia ikut ke dalam ajarannya.

Penulis amat menyadari bahwa dari awal penulisan hingga akhir penulisan skripsi ini telah banyak menerima bantuan dari berbagai pihak, baik berupa bimbingan, motivasi, pikiran, tenaga, dan doa. Akan tetapi, penulis tak pernah menyerah karena penulis yakin ada Allah swt yang senantiasa mengirimkan bantuan -Nya dan dukungan dari segala pihak. Oleh karena itu, penulis mengucapkan terima kasih yang sebesar-besarnya terutama Orang Tua tercinta, Ayahanda **Nurdin Sarro**, Ibunda **Baharia Intan** yang telah memberikan kasih sayang, jerih payah, cucuran keringat, dan doa yang tidak putus-putusnya buat penulis. Untuk itu, terima kasih juga yang tak terhingga kepada:

1. **Prof. Dr. H. Musafir Pababbari, M.Si** selaku Rektor UIN Alauddin Makassar beserta wakil rektor I, II, III, dan IV.
2. **Dr. H. Muhammad Amri, Lc., M.Ag** selaku Dekan Fakultas Tarbiyah dan Keguruan UIN Alauddin Makassar beserta wakil dekan I, II, dan III.
3. **Dr. H. M.Sabir U, M.Ag** dan **Dr. Muhammad Yahdi, M.Ag.** selaku Ketua dan Sekretaris Jurusan Pendidikan Guru Madrasah Ibtidaiyah UIN Alauddin Makassar.
4. **Dra. Andi Halimah, M.Pd.** dan **Dra. Hamsiah Djafar, M.Hum.** selaku pembimbing I dan pembimbing II yang telah memberi arahan, pengetahuan

baru dan koreksi dalam penyusunan skripsi ini, serta membimbing penulis sampai taraf penyelesaian.

5. Para dosen, karyawan dan karyawan Fakultas Tarbiyah dan Keguruan yang secara kongkrit memberikan bantuannya baik langsung maupun tak langsung.
6. **Basri, S.Pd.I.** selaku kepala Sekolah SDIT Wihdatul Ummah Takalar, dan **Kasmawati, S.Pd.I.** selaku wali kelas yang sangat memotivasi dan membantu penyusun, dan seluruh staf serta adik-adik siswa kelas 1 SDIT Wihdatul Ummah Takalar atas segala pengertian dan kerjasamanya selama penyusun melaksanakan penelitian.
7. Sahabat-sahabatku **Yuli, Tika, Sri, Arul, Onho, Ally, Samrah, Riswan, Anis, Ifha** Kakak **Usman**, yang telah banyak membantu, tak henti-hentinya memberikan motivasi dan doa serta selalu memberikan semangat sehingga penyusun dapat menyelesaikan skripsi ini.
8. Rekan-rekan seperjuanganku di jurusan PGMI angkatan 2011 terutama PGMI 3,4.
9. Semua pihak yang tidak dapat penyusun sebutkan satu persatu yang telah banyak memberikan sumbangsih kepada penulis selama kuliah hingga penulisan skripsi ini.

Akhirnya hanya kepada Allah jualah penyusun serahkan segalanya, semoga semua pihak yang membantu penyusun mendapat pahala di sisi Allah swt, serta semoga skripsi ini bermanfaat bagi semua orang khususnya bagi penyusun sendiri.

Makassar, 08 Mei 2017  
Penulis,

**Nita Sari**  
**NIM:20800111045**

## DAFTAR ISI

<b>JUDUL .....</b>	<b>i</b>
<b>PERNYATAAN KEASLIAN SKRIPSI .....</b>	<b>ii</b>
<b>PERSETUJUAN PEMBIMBING.....</b>	<b>iii</b>
<b>PENGESAHAN SKRIPSI .....</b>	<b>iv</b>
<b>MOTTO .....</b>	<b>v</b>
<b>KATA PENGANTAR.....</b>	<b>vi</b>
<b>DAFTAR ISI.....</b>	<b>viii</b>
<b>DAFTAR TABEL.....</b>	<b>x</b>
<b>ABSTRAK .....</b>	<b>xi</b>
<b>BAB I PENDAHULUAN.....</b>	<b>1</b>
A. Latar Belakang.....	1
B. Rumusan Masalah .....	6
C. Definisi Operasional.....	7
D. Tujuan dan Manfaat Penelitian.....	8
<b>BAB II TINJAUAN PUSTAKA.....</b>	<b>9</b>
A. Media Kartu Kata	
1. Pengertian Media dan Kartu Kata.....	10
2. Manfaat Media Kartu Kata .....	12
3. Kelebihan Media Kartu Kata .....	12
4. Kekurangan Media Kartu Kata .....	12
B. Membaca Menulis Permulaan (MMP)	
1. Pengertian Membaca Permulaan .....	15
2. Pengertian Menulis Permulaan .....	18
3. Metode Pembelajaran Membaca dan Menulis Permulaan.....	19
<b>BAB III METODOLOGI PENELITIAN .....</b>	<b>23</b>
A. Jenis, Lokasi dan Desain Penelitian .....	22
B. Populasi dan Sampel.....	23
C. Instrumen Penelitian .....	23
D. Teknik Analisis Data .....	26



<b>BAB IV HASIL PENELITIAN DAN PEMBAHASAN.....</b>	<b>37</b>
A. Gambaran Umum lokasi penelitian .....	33
B. Hasil Penelitian	
1. Kemampuan Membaca Menulis Permulaan sebelum Memanfaatkan Media Kartu Kata pada Peserta Didik Kelas I SDIT Wihdatul Ummah Takalar.....	36
2. Kemampuan Membaca Menulis Permulaan setelah Memanfaatkan Media Kartu Kata Pada Peserta didik Kelas 1 SDIT Wihdatul Ummah Takalar.....	42
3. Efektivitas Penggunaan Media Kartu Kata pada Pembelajaran Membaca dan Menulis Permulaan pada Siswa Kelas 1 SDIT Wihdatul Ummah Takalar.....	47
C. Pembahasan.....	56
<b>BAB V PENUTUP.....</b>	<b>60</b>
A. Kesimpulan.....	60
B. Saran.....	61
<b>DAFTAR PUSTAKA.....</b>	<b>62</b>
<b>LAMPIRAN</b>	
<b>RIWAYAT HIDUP</b>	

## DAFTAR TABEL

<b>Tabel</b>	<b>Judul</b>	<b>Hal</b>
Tabel 3.1	Kategorisasi hasil belajar	26
Tabel 4.1	Jumlah Guru SDIT Wihdatul Ummah Takalar	31
Tabel 4.2	Jumlah Siswa Kelas 1 SDIT Wihdatul Ummah Takalar	32
Tabel 4.3	Sarana dan Prasarana SDIT Wihdatul Ummah Takalar	33
Tabel 4.4	Skor Pretest Kemampuan Membaca Menulis Permulaan	34
Tabel 4.5	Daftar distribusi frekuensi Hasil Pretest	35
Tabel 4.6	Distribusi frekuensi untuk menghitung nilai mean	36
Tabel 4.7	Tabel penolong menghitung standar deviasi	37
Tabel 4.8	Kategorisasi hasil pretest	38
Tabel 4.9	Skor posttest kemampuan membaca menulis permulaan	39
Tabel 4.10	Daftar distribusi frekuensi hasil posttest	40
Tabel 4.11	Distribusi frekuensi untuk menghitung nilai mean	41
Tabel 4.12	Tabel penolong menghitung standar deviasi	42
Tabel 4.13	Kategorisasi hasil posttest	43
Tabel 4.14	Tabel penolong untuk pengujian normalitas variabel X	44
Tabel 4.15	Tabel penolong untuk pengujian normalitas variable Y	46
Tabel 4.16	Tabel penolong menghitung angka statistik	47

## ABSTRAK

**Nama** : Nita Sari  
**Nim** : 20800111045  
**Judul** : **Efektivitas Pemanfaatan Media Kartu Kata dalam Pembelajaran Membaca Menulis Permulaan pada Siswa Kelas 1 SDIT Wihdatul Ummah Takalar**

---

Skripsi ini membahas tentang bagaimana efektivitas dari pemanfaatan media kartu kata dalam pembelajaran membaca menulis permulaan pada siswa kelas 1 SDIT Wihdatul Ummah Takalar. Adapun rumusan masalah dari penelitian ini adalah (1) Bagaimana kemampuan membaca menulis permulaan siswa sebelum memanfaatkan media kartu kata pada siswa kelas 1 SDIT Wihdatul Ummah Takalar? (2) Bagaimana kemampuan membaca menulis permulaan setelah memanfaatkan media kartu kata pada siswa kelas 1 SDIT Wihdatul Ummah Takalar? (3) Apakah pemanfaatan media kartu kata dalam pembelajaran membaca menulis permulaan efektif pada siswa kelas 1 SDIT Wihdatul Ummah Takalar?

Populasi dalam penelitian ini adalah seluruh peserta didik kelas 1 SDIT Wihdatul Ummah Takalar, dengan jumlah populasi adalah 17 orang. Sampel dari penelitian ini adalah mengambil semua populasi dengan menggunakan teknik sampel jenuh. Adapun instrumen yang digunakan dalam penelitian ini adalah tes, observasi dan dokumentasi. Teknik analisis data yang digunakan adalah analisis statistik deskriptif dan analisis statistik inferensial.

Berdasarkan hasil analisis data menggunakan statistik deskriptif untuk kemampuan membaca menulis permulaan sebelum memanfaatkan media kartu kata pada siswa kelas 1 diperoleh nilai rata – rata 29 berada pada kategori sedang dari nilai ideal 100 diperoleh nilai terendah 10, nilai tertinggi 55. Dan untuk kemampuan membaca menulis permulaan setelah memanfaatkan media kartu kata pada siswa kelas 1 diperoleh nilai rata-rata 84 berada pada kategori tinggi dari nilai ideal 100 diperoleh nilai terendah 75 dan nilai tertinggi 95. Adapun hasil analisis statistik inferensial efektivitas pemanfaatan media kartu kata dalam pembelajaran membaca menulis permulaan pada siswa menunjukkan bahwa persamaan regresinya  $\hat{Y} = 93,47 + 1,34X$  dan diperoleh  $t_{hitung} = 4$   $t_{tabel} = 2,131$  karena  $t_{hitung} > t_{tabel}$  ( $4 > 2,131$ ) sehingga  $H_a$  diterima dan  $H_o$  ditolak. Dengan demikian dapat disimpulkan bahwa pemanfaatan media kartu kata dalam pembelajaran membaca menulis permulaan efektif pada siswa kelas 1 SDIT Wihdatul Ummah Takalar.

# BAB I

## PENDAHULUAN

### ***A. Latar Belakang Masalah***

Pembelajaran bahasa Indonesia memang memiliki kedudukan yang sangat penting. Keterampilan berbahasa yang perlu ditekankan adalah mendengarkan, membaca, berbicara dan menulis. Pembelajaran Bahasa Indonesia dapat menjadi media menanamkan nilai-nilai ke Indonesiaan pada anak didik.

Pendidikan pada jenjang sekolah dasar merupakan pondasi yang amat penting untuk membekali siswa melangkah pada jenjang pendidikan selanjutnya. Setiap pelajaran yang diberikan pada jenjang pendidikan ini mengarah pada pembentukan pondasi akademik siswa yang kokoh. Salah satu proses pembelajaran yang diberikan pada jenjang pendidikan sekolah dasar adalah Bahasa Indonesia. Bahasa Indonesia memegang peranan penting dalam keberhasilan pendidikan karena bahasa Indonesia sebagai bahasa resmi yang menjadi bahasa pengantar di dunia pendidikan. Selain itu, bahasa Indonesia juga sebagai salah satu matapelajaran wajib pada setiap jenjang pendidikan.

Menurut Undang-undang RI Nomor 20 Tahun 2003 tentang Sistem Pendidikan Nasional Bab III Pasal (4):

“Pendidikan diselenggarakan dengan mengembangkan budaya membaca, menulis, dan menghitung.<sup>1</sup>

Dalam pembelajaran, bekal pertama dan utama yang perlu dikuasai siswa kelas awal adalah pengenalan huruf sebagai awal pengembangan kemampuan membaca.

---

<sup>1</sup> Republik Indonesia, *Undang-undang RI Nomor 20 Tahun 2003 Tentang Sistem Pendidikan Nasional* (Cet. I; Jakarta: Sinar Grafika, 2003), h. 8.

Membaca permulaan adalah kemampuan dasar membaca siswa dan alat bagi siswa untuk mengetahui makna dari isi mata pelajaran yang dipelajarinya di sekolah. Makin cepat siswa dapat membaca makin besar peluang untuk memahami isi makna mata pelajaran di sekolah. Namun pada akhir tahun pelajaran masih juga terdapat siswa yang tidak dapat membaca dan menulis. Keadaan ini terjadi pada siswa kelas I maupun siswa yang lebih tinggi. Hal ini menunjukkan bahwa pembelajaran membaca di sekolah dasar belum optimal. Faktor-faktor penyebab belum berhasilnya pembelajaran membaca dan menulis permulaan di kelas satu sangat kompleks. Faktor ini berasal dari berbagai dimensi, yaitu : pesan, orang, bahan peralatan, teknik, serta latar belakang siswa. Secara khusus faktor yang diduga paling dominan mempengaruhi pembelajaran membaca dan menulis permulaan adalah yang menyangkut pelaksanaan pembelajaran di sekolah.

Sebelum sampai pada tingkat mampu menulis, siswa harus mulai dari tingkat awal, mulai dari pengenalan lambang-lambang bunyi. Pengetahuan dan kemampuan yang diperoleh pada tingkat permulaan pada pembelajaran menulis permulaan itu, akan menjadi dasar peningkatan dan kemampuan siswa selanjutnya. Apabila dasar itu baik, kuat, maka dapat diharapkan hasil pengembangannya pun akan baik pula, dan apabila dasar itu kurang baik atau lemah, maka dapat diperkirakan hasil pengembangannya akankurang baik juga.

Sebagaimana diketahui bahwa masalah kemajuan pendidikan dan peningkatan mutu pendidikan diperoleh dari berbagai segi diantaranya lewat membaca dan menulis. Pembelajaran membaca permulaan merupakan tingkatan proses pembelajaran membaca untuk menguasai sistem tulisan sebagai representasi visual bahasa.

Membaca lanjut merupakan tingkatan proses penguasaan membaca untuk memperoleh isi pesan yang terkandung dalam tulisan. Tingkatan ini disebut sebagai membaca untuk belajar (*reading to learn*). Kedua tingkatan tersebut bersifat kontinum, artinya pada tingkatan membaca permulaan yang fokus kegiatannya penguasaan sistem tulisan, telah dimulai pula pembelajaran membacalanjut dengan pemahaman walaupun terbatas. Proses belajar atau penguasaan bahasa anak-anak berlangsung secara terus menerus, interaktif dan bermakna. Dalam kesiapan membaca dan menulis permulaan mereka memperoleh penguasaan bahasa dari lingkungannya.<sup>2</sup>

Berkat kemajuan dan perkembangan ilmu pengetahuan dan teknologi dewasa ini, membuka ruang bagi anak didik untuk dapat mengembangkannya. Sebagaimana yang dikatakan oleh Wina Sanjaya bahwa proses pembelajaran tidak lagi tergantung pada guru sebagai satu-satunya sumber belajar, tetapi dapat pula berlangsung dengan melalui media dan sumber belajar yang lain. Sehubungan dengan itu, maka seorang desainer pembelajaran dituntut untuk dapat merancang pembelajaran dengan memanfaatkan berbagai jenis media dan sumber belajar yang sesuai agar proses pembelajaran berlangsung secara efektif dan efisien.<sup>3</sup>

Semakin langsung objek yang dipelajari, maka semakin konkrit pengetahuan yang diperoleh, dan semakin tidak langsung pengetahuan itu diperoleh, maka semakin abstrak pengetahuan siswa.

---

<sup>2</sup>Desak Putu Anom Janawati, dkk., *Pengaruh Implementasi Pembelajaran Kartu kata dalam Permainan Domino terhadap Peningkatan Kemampuan Membaca dan Menulis Permulaan Siswa*, Jurnal Program Pasca Sarjana Universitas Pendidikan Ganesha Jurusan Pendidikan dasar (Vol. 3 Tahun 2013), h. 3.

<sup>3</sup>Wina Sanjaya, *Perencanaan dan Desain Sistem Pembelajaran* (Cet. I; Jakarta: Kencana, 2008), h. 199.

Untuk itu fungsi media pembelajaran dalam sistem proses pembelajaran mempunyai fungsi yang sangat penting, sebab tidak semua pengalaman belajar dapat diperoleh secara tidak langsung oleh anak didik.<sup>4</sup>

Fungsi media dalam proses pembelajaran telah dijelaskan pula melalui firman

Allah swt didalam Q.S. An-nur (24) ayat 43-44 yang berbunyi:

نَزَّلُ خُلُقُلَهُ مِنْ تَحْتِ الْجُودِ فَقَرَىٰ رُكَا مَاجْعَلَهُمْ بَيْنَهُمْ رِيُوْلَفْتُمْ سَحَابًا يَرْجُمُ اللّٰهَ اَنْ تَرَا لَمْ  
 فَهَ سَنَآيَا كَادِيْنَاءٍ مِّنْ عَرَبٍ وَبَصُرُوهُمْ اَشْيَاءٌ مَّرْوِيَةً فَيَصْرِيْبُ رِدْمًا مِّنْ فِجَا حِبَالٍ مِّنَ السَّمَا ءِ مِّنْ وَّيْ  
 الْاَبْصُرَا وَا لِي لَعِبْرَةٌ اَلِك فِي اِنْ وَالنَّهَارِ اَلَيْلَ اللّٰهُ يَقْلِبُ ۗ اَلَا بَصْرِيْدٌ هَبْر

Terjemahannya:

“Tidaklah kamu melihat bahwa Allah mengarak awan, Kemudian mengumpulkan-Nya, Kemudian menjadikannya bertindih-tindih, Maka kelihatan-lah olehmu hujan keluar dari celah-celahnya dan Allah (juga) menurunkan butiran-butiran es dari langit, yaitu dari gumpalan-gumpalan awan seperti gunung-gunung, Maka ditimpakan-Nya butiran-butiran es itu kepada siapa yang dikehendaki-Nya dan dipalingkan-Nya dari siapa yang dikehendaki-Nya. Kilauan kilat awan itu hampir-hampir menghilangkan penglihatan. Allah mempergantikan malam dan siang. Sesungguhnya pada yang demikian itu terdapat pelajaran yang besar bagi orang-orang yang mempunyai penglihatan.<sup>5</sup>

Kandungan ayat di atas, mengisyaratkan pentingnya mengambil pelajaran atas fenomena alam yang telah diatur menurut ketentuan Allah swt. Karena itu, berbagai kejadian di alam ini beserta keteraturannya merupakan sumber belajar bagi anak, sehingga guru berperan sebagai komunikator dalam mengaktifkan peserta didik mengenal ciptaan Allah swt tersebut sebagai sumber belajar di madrasah.

Peneliti secara khusus fokus pada kemampuan membaca dan menulis permulaan siswa sebab sebagaimana telah penulis uraikan sebelumnya bahwa kedua keterampilan ini menjadi hal yang mendasar bagi siswa untuk dapat menerima informasi dari lingkungannya dalam proses perkembangannya. Keterbelakangan dalam kedua keterampilan ini akan menyebabkan terhambatnya semua proses

<sup>4</sup>Wina Sanjaya, *Perencanaan dan Desain Sistem Pembelajaran*, h. 203.

<sup>5</sup>Departemen Agama RI, *Al-Qur'an dan Terjemahnya* (Cet. I; Jakarta: PT. Insan Media Pustaka, 2013), h. 355.

pembelajaran dan perkembangan siswa itu sendiri. Ada beberapa faktor yang menyebabkan siswa belum lancar membaca kalimat dan belum lancar menulis kata yang berkonsonan rangkap diantaranya siswa belum hafal betul tentang abjad, sehingga pada waktu membaca sesekali masih mengingat-ingat huruf apa yang sedang dibacakan, sesekali masih mengeja.

Ada pula yang disebabkan kurangnya latihan membaca yang dikarenakan anak malas belajar karena pengaruh lingkungan, misalnya waktunya belajar ada beberapa teman yang sedang bermain maka ikutlah anak tersebut bermain sehingga lupa belajar. Ini menjadi salah satu masalah yang kerap dihadapi oleh pengajar di sekolah, dan contoh lain yang penulis observasi di sekolah adalah kurangnya motivasi membaca dan menulis siswa. Hal tersebut dilatarbelakangi oleh beberapa faktor dan dari observasi penulis, faktor yang mencolok adalah kurang diaplikasikannya media sebagai sarana proses belajar mengajar. Secara psikologis anak yang berada di usia dini cenderung mudah merasa bosan untuk suatu aktifitas yang monoton, sehingga diperlukan satu metode yang tepat untuk merangsang otak dan minat siswa untuk belajar.

Peneliti melihat bahwa media kartu kata merupakan salah satu pilihan yang tepat untuk membantu proses membaca dan menulis permulaan siswa di kelas 1 SDIT Wihdatul Ummah Takalar dengan alasan bahwa penerapan media kartu ini dapat diaplikasikan dalam suasana belajar sambil bermain yang sesuai dengan psikologi siswa tersebut.

SDIT Wihdatul Ummah Takalar menjadi lokasi penelitian penulis dengan pertimbangan bahwa di sekolah ini siswa kelas 1 masih ada sebagian yang memiliki kendala dalam hal membaca dan menulis permulaan.



Hal di atas melatarbelakangi calon peneliti untuk melakukan suatu penelitian dengan judul: **Efektifitas Pemanfaatan Media Kartu Kata dalam Pembelajaran Membaca Menulis Permulaan Siswa Kelas 1 SDIT Wihdatul Ummah Takalar**

### ***B. Rumusan Masalah***

Berdasarkan latar belakang masalah yang dikemukakan diatas maka yang menjadi rumusan masalah dalam penelitian ini adalah sebagai berikut:

1. Bagaimana kemampuan membaca menulis permulaan sebelum memanfaatkan media kartu kata pada siswa kelas 1 SDIT Wihdatul Ummah Takalar?
2. Bagaimana kemampuan membaca menulis permulaan setelah memanfaatkan media kartu kata pada siswa kelas 1 SDIT Wihdatul Ummah Takalar?
3. Apakah pemanfaatan media kartu kata dalam pembelajaran membaca menulis permulaan efektif pada siswa kelas 1 SDIT Wihdatul Ummah Takalar?

### ***C. Hipotesis***

Hipotesis merupakan jawaban sementara terhadap rumusan masalah dalam penelitian, dimana rumusan masalah penelitian telah dinyatakan dalam bentuk kalimat pertanyaan.

Berdasarkan rumusan masalah yang telah penulis paparkan diatas, maka hipotesis dalam penelitian ini adalah:

$H_0$ =Pemanfaatan media kartu kata tidak efektif dalam pembelajaran membaca menulis permulaan pada siswa kelas 1 SDIT Wihdatul Ummah Takalar.

$H_a$ =Pemanfaatan media kartu kata efektif dalam pembelajaran membaca menulis permulaan pada siswa kelas 1 SDIT Wihdatul Ummah Takalar.

#### ***D. Defenisi Operasional Variabel***

Untuk mendapatkan gambaran dan memudahkan serta memberikan persepsi yang sama antara penulis dan pembaca terhadap judul serta memperjelas ruang lingkup penelitian ini, maka penulis terlebih dahulu mengemukakan pengertian yang sesuai dengan variabel dalam judul ini, sehingga tidak menimbulkan kesimpangsiuran dalam pembahasan selanjutnya.

Pada penelitian ini, ada dua jenis variabel yang harus diteliti, namun variabel di atas memiliki banyak makna menurut pendapat masing-masing orang. Untuk itu diperlukan pengertian operasional variabel pada variabel diatas. Pengertian operasional variabel dalam penelitian ini adalah sebagai berikut:

1. Kartu kata merupakan media atau alat dalam proses pembelajaran yang digunakan untuk menyampaikan pesan kepada peserta didik, berupa kertas tebal yang berbentuk persegi panjang yang berisi kata yang dapat disampaikan atau dituliskan dengan tujuan untuk meningkatkan kemampuan penguasaan perbendaharaan kata.
2. Membaca menulis permulaan (MMP) merupakan suatu proses pembelajaran yang bersifat fisik dan psikologis yang berupa kegiatan mengamati tulisan secara visual. Dengan indera visual, pembaca mengenali dan membedakan gambar-gambar bunyi serta kombinasinya dengan mengungkapkan gagasan, pikiran dan perasaan dalam bentuk tulisan.

#### ***E. Tujuan dan Manfaat Penelitian***

Adapun tujuan yang ingin dicapai dalam penelitian ini adalah:

1. Untuk mengetahui kemampuan membaca menulis permulaan sebelum pemanfaatan media kartu kata pada siswa kelas 1 SDIT Wihdatul Ummah

Takalar.

2. Untuk mengetahui kemampuan membaca menulis permulaan setelah pemanfaatan media kartu kata pada siswa kelas 1 SDIT Wihdatul Ummah Takalar
3. Untuk mengetahui pemanfaatan media kartu kata dalam pembelajaran membaca menulis permulaan efektif pada siswa kelas 1 SDIT Wihdatul Ummah Takalar.

Adapun manfaat yang ingin dicapai dalam penelitian ini adalah sebagai berikut:

1. Bagi siswa: dapat dijadikan sebagai motivasi belajar siswa dalam proses belajar mengajar.
2. Bagi guru: memberi informasi bahwa media kartu kata merupakan salah satu cara yang dapat dimanfaatkan dalam pembelajaran membaca dan menulis permulaan, sehingga dapat dijadikan sebagai acuan untuk mengefektifkan perencanaan pembelajaran, melaksanakan pembelajaran, dan pelaksanaan evaluasi proses dan hasil pembelajaran.
3. Bagi sekolah: dapat dijadikan sebagai masukan untuk meningkatkan mutu pembelajaran pengembangan pembelajaran membaca dan menulis permulaan siswa kelas 1 SDIT Wihdatul Ummah Takalar.
4. Bagi peneliti: memberikan gambaran kepada peneliti sebagai calon bakal seorang guru tentang media yang tepat dipergunakan dalam proses pembelajaran sehingga dapat mempersiapkan diri untuk menjadi tenaga pengajar yang mempunyai keterampilan dasar mengajar sebelum terjun langsung kelapangan, sehingga mutu pendidikan dapat terus ditingkatkan.

## BAB II

### TINJAUAN PUSTAKA

#### A. *Media Kartu Kata*

##### 1. Pengertian Media Kartu Kata

Kata media berasal dari bahasa latin yang artinya *medius*. Secara harfiah kata media memiliki arti ‘perantara’ atau ‘pengantar’. Dalam bahasa Arab, media adalah perantara atau pengantar pesan dari pengirim kepada penerima pesan.<sup>6</sup> Sedangkan “Kartu kata” terdiri dari dua kata, yaitu “kartu” dan “kata”. Menurut kamus Besar Bahasa Indonesia, kartu artinya kertas tebal berbentuk persegi panjang. Sedangkan “kata” artinya unsur bahasa yang diucapkan atau dituliskan yang merupakan perwujudan kesatuan perasaan dan pikiran yang dapat digunakan dalam berbahasa atau unsur yang terkecil yang dapat diujarkan sebagai bentuk yang bebas.<sup>7</sup>

Dari defenisi di atas, dapat diambil pengertian bahwa “kartu kata” adalah kertas tebal yang berbentuk persegi panjang yang berisi unsur bahasa terkecil yang dapat diujarkan atau dituliskan.

Senada dengan pengertian di atas kartu-kartu kata tersebut digunakan sebagai media dalam permainan menemukan kata. Murid diajak bermain dengan menyusun kata-kata menjadi sebuah kalimat yang benar, dengan melihat beberapa titik kelemahan dalam menyusun kata seperti kesulitan siswa dalam mengeja suatu kata dan titik berat latihan menyusun kata adalah keterampilan mengeja suatu kata. Pada

---

<sup>6</sup>Azhar Arsyad, *Media Pembelajaran* (Edisi I-XIII; Jakarta: Rajawali Pers, 2010), h. 3.

<sup>7</sup>Poerwadarmita, *Kamus Umum Bahasa Indonesia* (Edisi III; Jakarta: Balai Pustaka, 2007) h.524

tahap kelas 1 di sekolah dasar, anak yang belajar membaca harus memahami bahwa huruf-huruf mewakili suatu bunyi dalam bahasa dimana huruf-huruf dirangkai menjadi kata dan kata memiliki makna. Dari pada anak sekedar menghafal urutan alfabet atau mengenali huruf, akan lebih berarti jika anak mengenali tulisan dari bunyi yang diucapkan, selanjutnya anak akan berkembang lebih jauh dengan mengenali kata-kata yang ada di lingkungan mereka sampai mereka memiliki kesiapan untuk menulis nama diri sendiri dan kata-kata yang ada di lingkungan sehari-hari.

Permainan kartu kata dapat memberikan suatu situasi belajar yang santai dan menyenangkan. Murid dengan aktif melibatkan dan dituntut untuk memberikan tanggapan dan keputusan. Dalam memainkan suatu permainan, murid dapat melihat sejumlah kata-kata berkali-kali, namun tidak dengan cara membosankan. Guru perlu banyak memberikan sanjungan dan semangat. Hindari kesan bahwa murid melakukan kegagalan, jika permainan sukar dilakukan oleh murid maka guru perlu membantu agar murid merasa senang dan berhasil. Pemanfaatan media kartu kata dalam pembelajaran membaca dan menulis permulaan merupakan langkah-langkah yang efektif dimana guru dapat diterapkan dalam proses pembelajaran secara tepat dan sistematis.

## **2. Manfaat Kartu Kata**

Dalam pembelajaran di Sekolah dasar tingkat awal, kartu kata ini disajikan dalam bentuk yang sangat sederhana. Hal ini ini disesuaikan dengan tingkat usia dan kematangan berfikir anak. Adapun manfaat dari kartu kata adalah sebagai berikut:

- a) Untuk mengembangkan daya pikir dan menghubungkan kata yang sudah diperoleh, didengar dan diucapkan sebelumnya dengan tulisan dalam

bentuk kartu kata.

- b) Anak bisa belajar mengenal baik itu angka, huruf, binatang, ataupun yang lainnya karena disajikan dengan bentuk-bentuk dan warna yang menarik.
- c) Dapat merangsang perkembangan otak kanan anak dan ini baik untuk peningkatan kemampuan daya ingatnya.
- d) Selain itu, anak dilatih untuk belajar konsentrasi sekaligus menambah kosakata baru.<sup>8</sup>

### **3. Kelebihan Media Kartu Kata**

Menurut Sadirman, kelebihan media gambar sifatnya konkrit dan lebih realistis dalam memunculkan pokok masalah, jika dibandingkan dengan bahasa verbal. Dapat mengatasi batasan ruang dan waktu, dapat mengatasi keterbatasan pengamatan kita, memperjelas masalah bidang apa saja, harganya murah dan mudah didapat serta digunakan.<sup>9</sup>

### **4. Kekurangan Media Kartu Kata**

Menurut Rahadi, kelemahan media gambar hanya menampilkan persepsi indera mata, ukurannya terbatas hanya dapat dilihat oleh sekelompok anak, gambar diinterpretasikan secara personal dan subjektif, disajikan dalam ukuran kecil sehingga kurang efektif dalam pembelajaran. tetapi kekurangan tersebut bisa saja menjadi sebuah sarana sehingga siswa dapat melewati kesulitan dalam belajar membaca dan menulis.

---

<sup>8</sup>[http://suprastyo-kangmr.blog.spot.co.id/2011/08/pengenalan – suku - kata pengenalan-kata.html](http://suprastyo-kangmr.blog.spot.co.id/2011/08/pengenalan-suku-kata-pengenalan-kata.html) (10 Maret 2016)

<sup>9</sup>[http://belajar.dedeyahya.web.id/2014/11/kelebihan - dan - kelemahan - media - kartu.html](http://belajar.dedeyahya.web.id/2014/11/kelebihan-dan-kelemahan-media-kartu.html), (10 Maret 2016)

## **B. Membaca Menulis Permulaan (MMP)**

### **1. Pengertian Membaca Permulaan atau Membaca Mekanik**

Membaca permulaan merupakan suatu keterampilan awal yang harus dikuasai oleh pembaca. Membaca permulaan adalah tingkatan awal agar orang bisa membaca.

Membaca permulaan ini mencakup: (1) pengenalan bentuk huruf; (2) pengenalan unsur-unsur linguistik; (3) pengenalan hubungan/korespondensi pola ejaan dan bunyi (kemampuan menyuarakan bahan tertulis); (4) kecepatan membaca bertaraf lambat.

Senada dengan pembahasan di atas pada tahap membaca permulaan, anak diperkenalkan dengan bentuk huruf abjad dari A/a sampai dengan Z/z. Huruf-huruf tersebut perlu dihafalkan dan dilafalkan anak sesuai dengan bunyinya. Misalnya: A/a, B/b, C/c, D/d, E/e, F/f, G/g, H/h, I/i, J/j, K/k dan seterusnya dilafalkan sebagai [a], [be], [ce], [de], [ef], [ge], [ha], [i], [je], [ka], dan seterusnya. Setelah anak diperkenalkan dengan bentuk huruf abjad dan melafalkannya, anak juga dapat diperkenalkan cara membaca suku kata, kata, dan kalimat. Dalam hal ini, anak perlu diperkenalkan untuk merangkaikan huruf-huruf yang telah dilafalkannya agar dapat membentuk suku kata, kata, dan kalimat. Misalnya: suku kata/ba/dibaca/be-a/-[ba] dan suku kata /ju/ dibaca atau dieja /je-u/-[ju]. Kata /baju/ dibaca atau dieja /be-a/-[ba]/je-u/-[ju] menjadi [baju]. Setelah itu, anak juga diperkenalkan dengan kalimat pendek. Misalnya i/-[ni] menjadi [ini] dan /be-a/-[ba]/je-u/-[ju] menjadi [baju]. Jadi kalau dibaca secara keseluruhan menjadi [ini baju].

Membaca permulaan diberikan di kelas sekolah dasar (SD) yaitu di kelas satu sampai dengan kelas tiga. Disinilah anak-anak harus dilatih agar mampu membaca dengan lancar sebelum mereka memasuki membaca lanjut atau pemahaman. Pada saat anak-anak memasuki kelas empat sekolah dasar, mereka tidak diperkenalkan lagi membaca

permulaan karena di kelas tinggi mereka harus memasuki tahap membaca pemahaman.<sup>10</sup>

Setelah anak mampu membaca kalimat pendek, anak perlu dilatih membaca kalimat lengkap yang terdiri dari atas pola subjek-predikat-objek-keterangan. Kemudian anak pun harus dilatih membaca kalimat kompleks tau kalimat majemuk. Bahkan untuk siswa kelas dua dan tiga sekolah dasar perlu dilatih membaca wacana pendek dalam membaca permulaan atau mekanik anak perlu dilatih membaca dengan pelafalan yang benar dan intonasi yang tepat. Oleh sebab itu, teknik membaca nyaring sangat baik diterapkan dalam membaca permulaan. Dalam hal ini, anak perlu diberikan contoh membaca yang benar sehingga anak bisa meniru cara membaca kita.

Empat aspek keterampilan berbahasa dalam dua kelompok kemampuan

1. Keterampilan yang bersifat menerima (reseptif) yang meliputi keterampilan membaca dan menyimak.
2. Keterampilan yang bersifat mengungkap (produktif) yang meliputi keterampilan menulis dan berbicara.

Pada tingkatan membaca permulaan, pembaca belum memiliki keterampilan kemampuan membaca yang sesungguhnya, tetapi masih dalam belajar untuk memperoleh keterampilan atau kemampuan membaca. Membaca pada tingkatan ini merupakan kegiatan belajar mengenal baca tulis. Melalui tulisan itulah siswa dituntut dapat menyuarakan lambang-lambang bunyi bahasa tersebut, untuk memperoleh kemampuan membaca diperlukan tiga syarat yaitu:

1. Kemampuan membunyikan lambang-lambang tulis
2. Penguasaan kosakata untuk memberi arti, dan

---

<sup>10</sup>Dalman, *Keterampilan Membaca* (Edisi 1, Cet.2.Jakarta: Rajawali Pers, 2014), h.85-86



### 3. Memasukkan makna dalam kemahiran bahasa.

Semasa seorang anak memasuki bangku pendidikan formal, hal pertama yang diajarkan oleh guru adalah baca tulis. Hal tersebut tentunya sangat penting sebagai suatu landasan berpijak. Modal awal sekaligus titik awal untuk pembelajaran selanjutnya.

#### a) Kesulitan siswa membaca permulaan

Membaca permulaan bertitik tolak dari siswa duduk di kelas I, karena mereka baru pertama kali duduk di bangku Sekolah Dasar. Kemudian tugas mengajarkan membaca kepada siswa ada pada guru. Dalam membaca permulaan diperlukan berbagai pendekatan membaca secara tepat, seperti dengan menggunakan metode eja, metode kata lembaga, metode global, serta metode Struktural Analitik dan Sinetik (SAS).

Pada tahap membaca permulaan siswa mulai diperkenalkan dengan berbagai simbol huruf, mulai dari simbol huruf /a/ sampai dengan /z/.caranya bergantung teknik pendekatan yang digunakan guru, yaitu dapat dimulai dari pengolahan kata dari sebagian untuk seluruh atau dari seluruh kemudian dibagi menjadi huruf yang terkecil.

## 2. Pengertian Menulis Permulaan

Kamus Lengkap Bahasa Indonesia menjelaskan bahwa kata menulis berasal dari kata tulis. Tulis adalah ada huruf (angka dan sebagainya) yang dibuat (digurat dan sebagainya) dengan pena (pensil, cat, dan sebagainya). Menulis merupakan suatu kegiatan komunikasi berupa penyampaian pesan secara tertulis kepada pihak lain dengan menggunakan bahasa tulis sebagai alat atau medianya.<sup>11</sup>

---

<sup>11</sup>Dalman, H. *keterampilan menulis* (Cet. 3; Jakarta: Rajawali Pers, 2014) h.3

### 3. Metode Pembelajaran Membaca Menulis Permulaan

Metode pembelajaran membaca menulis permulaan yang menggunakan model pembelajaran induktif tersebut:

#### (1) Metode eja

Pengertian metode eja adalah belajar membaca yang dimulai dari mengeja huruf demi huruf. Pendekatan yang dipakai dalam metode eja adalah pendekatan harfiah. Siswa mulai diperkenalkan dengan lambang-lambang huruf. Pembelajaran metode eja terdiri dari pengenalan huruf atau abjad A sampai dengan Z dan pengenalan bunyi huruf atau fonem.

Pembelajaran membaca dan menulis permulaan (MMP) dengan metode eja memulai pengajarannya dengan memperkenalkan huruf-huruf secara alpabetis. Huruf-huruf tersebut dihafalkan dan dilafalkan murid sesuai dengan bunyinya menurut abjad. Sebagai contoh A a, a, Bb, Cc, Dd, Ee, Ff, dan seterusnya. Dilafalkan sebagai a, be, ce, de, e, ef, dan seterusnya. Kegiatan ini diikuti dengan latihan menulis lambang tulisan, seperti a, b, c, d, dan seterusnya atau dengan huruf rangkai a, b, c, d, dan seterusnya.

Setelah melalui tahapan ini, para murid diajarkan untuk perkenalan dengan suku kata dengan cara merangkaikan beberapa huruf yang sudah dikenalnya.

Misalnya:

b,a → ba (dibaca be,a → ba)

d,u → du (dibaca de,u → du)

ba-du dilafalkan badu

Pembelajaran membaca dan menulis permulaan (MMP) dengan metode eja memulai pengajarannya dengan memperkenalkan huruf-huruf secara alpabetis. Huruf-huruf tersebut dihafalkan dan dilafalkan murid sesuai dengan bunyinya menurut abjad. Sebagai contoh A a, a, Bb, Cc, Dd, Ee, Ff, dan seterusnya. Dilafalkan sebagai a, be, ce, de, e, ef, dan seterusnya. Kegiatan ini diikuti dengan latihan menulis lambang tulisan, seperti a, b, c, d, dan seterusnya atau dengan huruf rangkai a, b, c, d, dan seterusnya.

Setelah melalui tahapan ini, para murid diajarkan untuk perkenalan dengan suku kata dengan cara merangkaikan beberapa huruf yang sudah dikenalnya.

Misalnya:

b,a → ba (dibaca be,a → ba)

d,u → du (dibaca de,u → du)

ba-du dilafalkan badu

Proses ini sama dengan menulis permulaan, setelah murid-murid dapat menulis huruf-huruf lepas, kemudian dilanjutkan dengan belajar menulis rangkai huruf yang berupa suku kata. Sebagai contoh, ambillah kata” badu”. Selanjutnya murid diminta menulis seperti: ba-du- badu.

Berdasarkan pengamatan, metode ini memiliki kelemahan-kelemahan antara lain kesulitan dalam mengenal rangkaian-rangkaian huruf yang berupa suku kata ataupun kata. Kelemahan lain dalam metode ini adalah dalam kesulitan pelafalan diftong dan fonem rangkap, seperti ng, ny, kh, au, oi, dan sebagainya.

## (2) Metode bunyi

Pengertian metode bunyi adalah metode pembelajaran membaca permulaan dengan menyuarakan huruf konsonan, dengan bantuan bunyi

vokal tengah atau vokal depan sedang.

Metode bunyi dipilih oleh seorang guru setelah peserta didik mengenal abjad. Konsep dari metode bunyi adalah disuarakan, berbicara, dan mendengarkan. Pada metode ini memulai pengajarannya dengan mengenalkan huruf alphabet (A,B,C,D,E,F, dst). Huruf-huruf tersebut dihafal dan dilafalkan anak sesuai bunyinya menurut abjad. Setelah melalui tahap ini, siswa diajak untuk berkenalan dengan suku kata dengan merangkai beberapa huruf yang sudah dikenalnya.

Misalnya:

B,a – ba (di baca be, a – ba)

D,u – du (dibaca de, u – du)

Kebaikan metode ini adalah siswa mengenal tingkatan bentuk bahasa yang paling sederhana. Siswa dapat menghafal bunyi huruf yang ada dalam abjad bahasa yang dipelajari. Di samping kebaikan metode ini juga memiliki kelemahan sebagai berikut:

1. Siswa mengalami kesulitan apabila menghadapi huruf yang baru karena terbiasa menghafal.
2. Siswa mengalami kesulitan dalam membunyikan diftong dan kluster karena kedua bunyi itu tidak terdapat dalam abjad.
3. Siswa mengalami kesulitan dalam mengeja.

(3) Metode suku kata/ metode silabel

Metode suku kata adalah metode pembelajaran membaca dan menulis permulaan dengan langkah-langkah menyajikan kata-kata yang sudah dikupas menjadi suku kata. Kemudian suku kata itu dirangkaikan

menjadi kata dan langkah terakhir merangkai kata menjadi kalimat. Metode ini hampir sama dengan metode kata lembaga, yakni pembelajaran membaca dan menulis permulaan yang pelaksanaan pembelajarannya dimulai dengan mengenalkan kata.

Proses pembelajaran MMP dengan metode ini diawali dengan pengenalan suku kata, seperti ba, bi, bu, ca,ci,cu,ce,co, dst. Suku-suku kata tersebut kemudian dirangkaian menjadi kata-kata bermakna.



## BAB III

### METODOLOGI PENELITIAN

#### A. Jenis dan Desain Penelitian

Jenis penelitian yang digunakan dalam penelitian ini adalah *pre-eksperimental design*. Jenis penelitian ini belum merupakan eksperimen sungguh-sungguh karena masih terdapat variabel luar yang ikut berpengaruh terhadap terbentuknya variabel dependen. Desain penelitian yang digunakan adalah *One-Group Pretest-Posttest Design*. Di mana penelitian eksperimen atau percobaan adalah penelitian yang benar-benar untuk melihat hubungan sebab-akibat. Pada desain ini terdapat pretest sebelum diberi perlakuan. Dengan demikian hasil perlakuan dapat diketahui lebih akurat, karena dapat membandingkan dengan keadaan sebelum diberi perlakuan.

Desain ini dapat digambarkan sebagai berikut:

Kelas	Pretest	Perlakuan	Posttest
Eksperiment	O <sub>1</sub>	X	O <sub>2</sub>

**Gambar 3.1. Desain Penelitian**

Keterangan :

O<sub>1</sub> = Nilai pretest (sebelum diberi perlakuan)

X = Perlakuan

O<sub>2</sub> = Nilai posttest (setelah diberi perlakuan)

Tingkat Efektivitas Perlakuan ( O<sub>2</sub>-O<sub>1</sub> )<sup>12</sup>

---

<sup>12</sup>Sugiyono, *Metode Penelitian Pendidikan, Pendidikan Kuantitatif, kualitatif dan R & D* (Cet. XIIIIV; Bandung: Alfabeta, 2013), h. 110.

Variabel X adalah perlakuan yang diberikan dan dilihat pengaruhnya dalam eksperimen tersebut baik berupa metode mengajar. O<sub>1</sub> adalah tes yang dilakukan sebelum di beri perlakuan sedangkan O<sub>2</sub> adalah tes yang di lakukan setelah perlakuan diberikan.<sup>13</sup>

### **B. Lokasi Penelitian**

Penelitian ini dilaksanakan di SDIT Wihdatul Ummah Takalar di Jalan Abdullah Dg. Ngalle Ir 2 Tala' Sompu Kelurahan Sombala Bella Kec. Patallasang Kabupaten Takalar.

### **C. Populasi dan Sampel**

#### 1. Populasi

Dalam suatu penelitian ada objek yang diteliti untuk memperoleh data yang dibutuhkan. Objek tersebut adalah populasi yaitu wilayah generalisasi yang terdiri atas objek/subjek yang mempunyai kualitas dan karakteristik tertentu yang ditetapkan oleh peneliti untuk dipelajari dan kemudian ditarik kesimpulannya.<sup>14</sup>

Sedangkan Herman Warsito, dalam sumber yang lain mengemukakan bahwa: “Populasi adalah kumpulan unsur atau elemen yang menjadi obyek penelitian dan elemen populasi itu merupakan suatu analisis atau sekelompok obyek, baik manusia, gejala, nilai tes, benda atau peristiwa”.<sup>15</sup>

Berdasarkan uraian di atas dapat diketahui bahwa populasi merupakan keseluruhan objek yang menjadi sasaran penelitian. Sehingga yang menjadi populasi

---

<sup>13</sup>Zainal, Arifin. *Penelitian Pendidikan Metode dan Paradigma Baru* (Cet. I; Bandung; Remaja Rosdakarya, 2011), h.77

<sup>14</sup>Sugiyono, *Metode Penelitian Pendidikan, Pendidikan Kuantitatif, kualitatif dan R & D* (Cet. XIIIIV; Bandung: Alfabeta, 2013), h. 117.

<sup>15</sup>Herman Warsito, *Pengantar Metodologi Penelitian* ( Jakarta: Gramedia Pustaka Utama, 1992), h. 49.

dalam penelitian ini adalah seluruh siswa kelas 1 SDIT Wihdatul Ummah Takalar dengan jumlah siswa 17 Orang.

## 2. Sampel

Sampel adalah bagian dari jumlah dan karakteristik yang dimiliki oleh populasi tersebut.<sup>16</sup> Teknik pengambilan sampel dalam penelitian ini adalah *sampling jenuh* yaitu teknik penentuan sampel bila semua anggota populasi digunakan sebagai sampel,<sup>17</sup> Sehingga yang menjadi sampel penelitian ini adalah siswa kelas 1SDIT Wihdatul Ummah Takalar dengan jumlah siswa 17 orang.

### **D. Instrumen Penelitian**

Instrumen penelitian merupakan suatu alat yang digunakan untuk mengambil data atau informasi berupa suatu pertanyaan, tugas atau seperangkat tugas yang direncanakan untuk memperoleh informasi yang setiap butir pertanyaan mempunyai jawaban dan memberikan implikasi bahwa setiap butir tes menuntut jawaban dari orang yang dites.<sup>18</sup> Dengan demikian, instrumen harus relevan dengan masalah dan aspek yang akan diteliti, agar supaya memperoleh data yang akurat.

Dari penjelasan di atas, maka instrumen yang berfungsi mengumpulkan data atau sarana perolehan data dan informasi kelengkapan pembahasan ini adalah:

---

<sup>16</sup>Sugiyono, *Metode Penelitian Pendidikan, Pendidikan Kuantitatif, Kualitatif dan R & D* (Cet. XIIIIV; Bandung: Alfabeta, 2013), h. 118.

<sup>17</sup>Sugiyono, *Metode Penelitian Pendidikan, Pendidikan Kuantitatif, Kualitatif dan R & D* (Cet. XIIIIV; Bandung: Alfabeta, 2013), h. 124.

<sup>18</sup>Hamzah B. Uno, *Model Pembelajaran Menciptakan Proses Belajar Mengajar yang Kreatif dan Efektif* (cet. IX; Jakarta: Bumi Aksara, 2012), h. 71.



### 1. Tes

Tes adalah serentetan pertanyaan atau latihan serta alat lain yang digunakan untuk mengukur keterampilan, pengetahuan intelegensi, kemampuan atau bakat yang dimiliki oleh individu atau kelompok.<sup>19</sup> Tes ini dilakukan pada awal pertemuan dan akhir pertemuan setelah proses pembelajaran selesai. Setiap soal yang dikerjakan oleh siswa dianalisis penyelesaian pemecahan masalahnya dengan pedoman penskoran dan nilai dari setiap soal yang digabungkan untuk mendapatkan nilai keseluruhan.

### 2. Lembar observasi

Lembar observasi berisi sebuah daftar jenis kegiatan yang mungkin timbul dan akan diamati. Observasi yang dilakukan dalam penelitian ini dimaksud untuk memperoleh informasi tentang keadaan atau suasana siswa pada saat proses pembelajaran membaca menulis permulaan sedang berlangsung.

### 3. Dokumentasi

Dokumen tersebut berisi sebuah bukti proses berlangsungnya pembelajaran yang akan menjadi sebuah pertimbangan dalam penelitian. Sehingga apa yang ingin bisa tercapai dan berjalan dengan tertib.

## **E. Prosedur Pengumpulan Data**

Adapun tahap-tahap prosedur pengumpulan data dalam penelitian ini adalah:

### 1. Tahap Perencanaan

- a. Melakukan diskusi awal dengan guru mata pelajaran Bahasa Indonesia di SDIT Wihdatul Ummah Takalar untuk membahas materi yang akan diajarkan dengan menerapkan media *pembelajaran kartu kata*.

---

<sup>19</sup>Suharsimi Arikunto, *Prosedur Penelitian* (cet. XIII; Jakarta: Rineka Cipta, 2006), h. 150.

- b. Mengidentifikasi kebutuhan belajar, sumber-sumber belajar dan hambatan yang mungkin dihadapi dalam kegiatan belajar.
- c. Membuat perangkat pembelajaran (RPP) yang akan diajarkan dengan menerapkan beberapa media yang berhubungan dengan pembelajaran membaca dan menulis permulaan
- d. Mempersiapkan soal-soal untuk tes awal (*pretest*).

## 2. Tahap Pelaksanaan

Pelaksanaan perlakuan dilakukan selama 4 kali pertemuan, pada pertemuan pertama akan diadakan tes awal (*pretest*). Pertemuan kedua dan ketiga guru memberikan perlakuan dengan menerapkan media kartu kata pada pembelajaran membaca menulis permulaan dengan waktu 2 X 35 menit tiap pertemuan. Sedangkan pada pertemuan terakhir akan diadakan *posttest* yaitu pada pertemuan keempat.

## 3. Tahap Penyelesaian

Pada tahap penyelesaian dilakukan beberapa langkah sebagai berikut:

- a. Mengelolah data hasil penelitian
- b. Menganalisis dan membahas data hasil penelitian
- c. Membuat kesimpulan

## F. Teknik Analisis Data

Pengelolaan dan analisis data dalam penelitian ini dilakukan dengan menggunakan teknik analisis data statistik deskriptif dan inferensial.

### 1. Statistik Deskriptif

Analisis deskriptif yaitu teknik analisis data yang digunakan untuk menggambarkan data hasil penelitian lapangan dengan menggunakan metode

pengolahan data menurut sifat kuantitatif sebuah data. Analisis ini penulis gunakan untuk menjawab rumusan masalah pertama dan kedua yaitu Pemanfaatan media kartu kata dan pembelajaran membaca menulis.<sup>20</sup>

- a. Rata-rata (Mean)

$$\bar{X} = \frac{\sum f_i X_i}{\sum f_i}$$

Dengan :

$\bar{X}$  = Rata-rata variabel

$f_i$  = Frekuensi untuk variabel

$X_i$  = Tanda kelas interval variabel

- b. Menghitung rentang

$$R = NT - NR$$

Dengan :

NT = Nilai tertinggi

NR = Nilai rendah

- c. Banyaknya kelas interval

$$K = 1 + 3,3 \log n$$

- d. Menghitung panjang kelas

$$P = \frac{R}{K}$$

- e. Menghitung standar deviasi

$$SD = \sqrt{\frac{\sum f_i (x_i - \bar{x})^2}{n-1}}$$

- f. Persentase (%)

$$P = \frac{f}{N} \times 100 \%$$

---

<sup>20</sup>Suharsimi Arikunto, *Prosedur Penelitian suatu Pendekatan Praktek*, h. 284.

Keterangan :

P : Angka persentase

$f$  : Frekuensi yang dicari persentasenya

N : Banyaknya sampel responden. <sup>21</sup>

g. Kategorisasi :

1) Jumlah item soal = 10

2) Pilihan jawaban dari angka tertinggi (50)- angka terendah (10)

3) Nilai Tertinggi (NT)

= jumlah item soal x jumlah pilihan jawaban (NT)

= 10 x 5

= 500

Nilai terendah (NR)

= jumlah item soal x jumlah pilihan jawaban (NR)

= 10 x 10

= 100

4) Rentang nilai ( $r$ )

RT = NT – NR

= 500 – 100

= 400

5) Interval

$$P = \frac{r}{\text{jumlah kategori}}$$

$$= \frac{400}{50}$$

$$= 8$$

---

<sup>21</sup>Anas Sudjono, *Pengantar Statistik Pendidikan*, (Cet.IV; Jakarta: PT Raja Grafindo Persada, 2005),h. 81.

**Tabel 3.1.**  
**Kategorisasi Hasil Belajar sebelum Menggunakan Media Kartu Kata**

<b>Kategori</b>	Rendah	Kurang	Sedang	Baik	Sangatbaik
<b>Nilai</b>	10 – 17	18–25	26– 33	34- 41	42- 50

- h. Kategorisasi pembelajaran membaca dan menulis permulaan

**Tabel 3.2.**  
**Tingkat Penguasaan Materi**

<b>Tingkat Pencapaian</b>	<b>Kategori/Kualifikasi</b>
0 – 34	Rendah
35 - 54	Kurang
55 - 64	Sedang
65 - 84	Tinggi
85 – 100	SangatTinggi <sup>22</sup>

## 2. Statistik Inferensial

Analisis statistik inferensial digunakan untuk menguji hipotesis penelitian yang diajukan. Pengujian hipotesis dimaksudkan untuk mengetahui efektif atau tidaknyapemanfaatan media kartu kata dalam pembelajaran membaca menulis permulaan padapeserta didik kelas 1 SDIT Wihdatul Ummah Takalar.

Untuk mengetahui ada tidaknya korelasi antara pemanfaatan media kartu kata dengan pembelajaran membaca menulis permulaan siswa digunakan analisis korelasi produk moment. Statistik inferensial digunakan untuk menguji hipotesis penelitian.

<sup>22</sup>Depdiknas, *Pedoman umum sistem Pengujian hasil Kegiatan Belajar*. Diakses dari internet Tanggal 18/07/2015. www. Google. Com.

a. Uji normalitas

Uji normalitas data dilakukan untuk mengetahui apakah data-data yang digunakan berdistribusi normal atau tidak. Untuk pengujian digunakan rumus Chi-kuadrat dengan rumus sebagai berikut:

$$x_{hitung}^2 = \sum_{i=1}^k \frac{O_i - E_i}{E_i}$$

Keterangan:

$x^2$  = Nilai chi-kuadrathitung

$O_i$  = Frekuensi hasil pengamatan

$E_i$  = Frekuensi harapan

$k$  = Banyaknya kelas<sup>23</sup>

Kriteria pengujian normal bila  $x_{hitung}^2$  lebih kecil dari  $x_{tabel}^2$  dimana  $x_{tabel}^2$  diperoleh dari daftar  $x^2$  dengan dk = (k - 1) pada taraf signifikan  $\alpha = 0,05$ .

b. Koefisien korelasi

Untuk menguji hubungan kedua variabel dengan menggunakan rumus *Pearson Product Moment*. Adapun rumusnya adalah sebagai berikut:

$$r_{xy} = \frac{n \sum X_i Y_i - (\sum X_i)(\sum Y_i)}{\sqrt{\{n \sum X_i^2 - (\sum X_i)^2\} \{n \sum Y_i^2 - (\sum Y_i)^2\}}}$$

Keterangan :

$r_{xy}$  = Koefisien korelasi variabel x dengan variabel y

$\sum xy$  = Jumlah hasil perkalian antara variabel x dengan variabel y

$\sum x$  = Jumlah nilai setiap item

$\sum y$  = Jumlah nilai konstan

$N$  = Jumlah subjek penelitian<sup>24</sup>

Nilai dari koefisien korelasi (r) terletak antara -1 dan +1 ( $-1 \leq r \leq +1$ )

1. Jikar = +1, terjadi korelasi positif sempurna antara variabel X dan Y.
2. Jikar = -1, terjadi korelasi negatif sempurna antara variabel X dan Y.

<sup>23</sup>Suharsimi Arikunto, *Prosedur Penelitian Suatu Pendekatan Praktek*, h. 290.

<sup>24</sup>Sugiyono, *Metode Penelitian Pendidikan*, h. 276.

3. Jika  $r = 0$ , tidak terdapat korelasi antara variabel X dan Y.
4. Jika  $0 < r < +1$ , terjadi korelasi positif antara variabel X dan Y.
5. Jika  $-1 < r < 0$ , terjadi korelasi negatif antara variabel X dan Y.<sup>25</sup>

$$H_0 : r_{xy} = 0$$

$$H_a : r_{xy} \neq 0$$

Hipotesis bentuk kalimat:

$H_0$  = Pemanfaatan media kartu kata tidak efektif dalam pembelajaran membaca menulis permulaan pada siswa kelas 1 SDIT Wihdatul Ummah Takalar.

$H_a$  = Berlaku jika pemanfaatan media kartu kata efektif dalam pembelajaran membaca menulis permulaan pada siswa kelas 1 SDIT Wihdatul Ummah Takalar.

Kaidah keputusan:

- 1) Jika nilai  $r_{hitung} < r_{tabel}$  maka  $H_0$  diterima dan  $H_a$  ditolak, artinya tidak ada korelasi.
- 2) Jika nilai  $r_{hitung} > r_{tabel}$  maka  $H_0$  ditolak dan  $H_a$  diterima, artinya ada korelasi.

Pedoman untuk memberikan penafsiran terhadap koefisien korelasi dapat digunakan pedoman dalam tabel dibawah ini.

---

<sup>25</sup>M.Iqbal Hasan, *Pokok-pokok Materi Statistik 2* (Cet. VI; Jakarta: PT Bumi Aksara, 2010), h. 234.

**Tabel 3.3.**  
**Pedoman Untuk Memberikan Interpretasi Koefisien Korelasi**

Interval Koefisien	Tingkat Peranan
0,00 – 0,199	Sangat rendah
0,20 – 0,399	Rendah
0,40 – 0,559	Sedang
0,60 – 0,799	Kuat
0,80 – 1,000	Sangat Kuat <sup>26</sup>

c. Koefisien determinasi

Koefisien determinasi digunakan untuk mengetahui berapa besarnya persentase efektifitas pemanfaatan media kartu kata dalam pembelajaran membaca menulis permulaan pada peserta didik. Maka digunakan rumus sebagai berikut:

$$KD = r^2 \times 100\%$$

d. Regresi linier sederhana

Untuk mengetahui besarnya efektifitas pemanfaatan media kartu kata dalam pembelajaran membaca menulis permulaan pada peserta didik maka digunakan analisis regresi linier sederhana sebagai berikut:

$$\hat{Y} = a + bX$$

$$a = \frac{(\sum Y_i)(\sum X_i^2) - (\sum X_i)(\sum X_i Y_i)}{n \sum X_i^2 - (\sum X_i)^2}$$

$$b = \frac{n \sum X_i Y_i - (\sum X_i)(\sum Y_i)}{n \sum X_i^2 - (\sum X_i)^2}$$

<sup>26</sup>Sugiyono, *Metode Penelitian Pendidikan*, h. 257.



e. Uji signifikan

Sebelum dilanjutkan dengan pengujian hipotesis yang telah ditentukan, maka terlebih dahulu dilakukan uji signifikan dengan mencari kesalahan baku regresi dan kesalahan baku koefisien regresi sebagai berikut:

- 1) Menentukan kesalahan baku regresi

$$S_{yx} = \sqrt{\frac{\sum Y^2 - a \sum Y - b \sum XY}{n-2}}$$

- 2) Menentukan koefisien regresi ( $S_b$ )

$$S_b = \frac{S_{yx}}{\sqrt{\sum x^2 - \frac{(\sum x)^2}{n}}}$$

f. Pengujian hipotesis

Pengujian hipotesis menggunakan uji t dengan langkah-langkah pengujian sebagai berikut:

- 1) Menentukan formulasi hipotesis

$H_0$  = Koefisien regresi tidak signifikan

$H_a$  = Koefisien regresi signifikan

- 2) Menentukan taraf nyata ( $\alpha$ ) dan nilai  $t_{tabel}$

Taraf nyata dan nilai  $t_{tabel}$  ditentukan dengan derajat kebebasan ( $db$ )

$db = n-2$  dengan  $\alpha = 5\% = 0,05 \rightarrow \alpha/2 = 0,025$

- 3) Menentukan kriteria pengujian

$H_a$  diterima apabila  $t_{hitung} > t_{tabel}$

$H_0$  diterima apabila  $t_{hitung} < t_{tabel}$

---

<sup>27</sup>Iqbal Hasan, *pokok-pokok materi statistik 2*, (Cet.VI; Jakarta: PT Bumi Aksara, 2010), h.

4) Menentukan uji statistik

$$t_o = \frac{b - \beta_o}{sb}$$

5) Menentukan kesimpulan

Menyimpulkan apakah  $H_o$  diterima atau tidak.<sup>28</sup>



---

<sup>28</sup>Iqbal Hasan, *pokok-pokok materi statistik 2*, h. 226-227.

## BAB IV

### HASIL PENELITIAN DAN PEMBAHASAN

#### A. Gambaran Umum Lokasi Penelitian

##### 1. Riwayat Singkat Pendirian dan Perkembangan SDIT Wihdatul Ummah Takalar

SDIT Wihdatul Ummah Takalar merupakan sekolah yang didirikan oleh Ibnu Mubarak Wahdah Islamiyah. Yayasan ini baru beroperasi pada tahun 2013 yang berlokasi di jalan Abdullah Dg. Ngalle Tala' Sompu Kelurahan Sombala Bella Kec. Patallasang Kabupaten Takalar.

##### a. Keadaan guru Yayasan SDIT Wihdatul Ummah Takalar

Guru sebagai salah satu komponen penting dalam pendidikan yang merupakan bagian pokok selain peserta didik. Berdasarkan hasil observasi keadaan pengelolah proses pembelajaran yang dilakukan di SDIT Wihdatul Ummah Takalar, dapat di lihat bahwa keadaan pengelolaan proses pembelajaran sudah cukup membaik karena setiap guru telah terbagi rata untuk melaksanakan proses pembelajaran. Hal tersebut dapat di ilhat pada tabel di bawah ini:

**Tabel 4.1.**  
**Jumlah Guru Yayasan SDIT Wihdatul Ummah Takalar**

NO	NAMA	JABATAN	Tugas Guru
1.	Basri, S.Pd.I	Kepala Sekolah	–
2	Rizal Zulmi, SE.	Operator/bendahara	–
3	Iqbal Amir, SE.	Staff	
4	Sitti Mariani, S.Pd.I	Guru Kelas	1
NO	NAMA	JABATAN	Tugas Guru
5	Kasmawati, S.Pd.I	Guru Kelas	II

6	Nurhidayah. S.Pd.I	Guru Kelas	III
7	Rusmiati, S.Pd.I	Guru Kelas	IV
8	Muti'ah, S.Pd.I	Guru Kelas	V
9	Jumriani, S.Pd.I	Guru Kelas	IV
10	Nurwahidah. S.Pd.I	Guru Bidang Studi	Bahasa Inggris
11	Dewi sartika	Guru Bidang Studi	Bahasa Arab
12	Hadi Prasityo	Guru Bidang Studi	Penjaskes

*Sumber Data: Dokumen SDIT Wihdatul Ummah Takalar*

b. Keadaan Siswa

Dalam dunia pendidikan formal siswa merupakan objek atau sasaran yang utama untuk di didik, siswa merupakan salah satu komponen dasar dalam suatu lembaga pendidikan. Siswa di sekolah ini tergolong sedikit karena masih dalam tahap pembangunan. Adapun rinciannya sebagai berikut :

**Tabel 4.2.**  
**Jumlah Siswa SDIT Wihdatul Ummah Takalar**

No	Kelas	Jumlah Siswa
1.	I	17 siswa

*Sumber Data: Dokumen SDIT Wihdatul Ummah Takalar*

c. Keadaan Sarana dan Prasarana

Dalam melaksanakan kegiatan pendidikan di sebuah lembaga pendidikan maka diperlukan kelengkapan berbagai sarana dan prasarana yang memadai. Proses pembelajaran yang efektif diperlukan adanya sarana dan prasarana yang mendukung proses pembelajaran tersebut. Maka dari pihak sekolah telah berusaha untuk memberikan sarana dan prasarana yang menunjang proses pembelajaran. Adapun jumlah sarana dan prasarana SDIT Wihdatul Ummah Takalar dapat di lihat pada tabel

di bawah ini:

**Tabel 4.3.**  
**Sarana dan prasarana SDIT Wihdatul Ummah Takalar**

No	Fasilitas	Jumlah	Keterangan
1.	Ruang Kepala Sekolah	1 buah	Baik
2.	Ruang Belajar Teori	1 buah	Baik
3.	Ruang Guru	2 buah	Baik
4.	Ruang Tata Usaha	1 buah	Baik
5.	Ruang Perpustakaan	1 buah	Baik
6.	Kamar Kecil/WC	2 buah	Baik
7.	Gudang	1 buah	Baik
8.	Lapangan Upacara	1 buah	Baik
	<b>Jumlah</b>	<b>9 Buah</b>	<b>Baik</b>

## **B. Hasil Penelitian**

### **1. Kemampuan Membaca Menulis Permulaan sebelum Memanfaatkan Media Kartu Kata pada Siswa Kelas 1 SDIT Wihdatul Ummah Takalar.**

Berdasarkan hasil penelitian yang telah dilakukan di Kelas 1 SDIT Wihdatul Ummah Takalar, penulis dapat mengumpulkan data melalui instrumen tes tentang skor hasil ujian pre-test kemampuan membaca dan menulis Permulaan sebelum Memanfaatkan Media Kartu Kata sebagai berikut:

**Tabel 4.4.**  
**Kemampuan Membaca dan Menulis Sebelum Memanfaatkan**  
**Media KartuKata**

NO	Nama Siswa	Nilai Pretest
1.	Annisa Sofyan	20
2.	Arief Abdillah	30
3.	Aisyah Ilham	25
4.	Ahmad Halim	30
5.	Alfin	20
6.	Abdul Hidayat	25
7.	Fairuz Fauzan	45
8.	Halakatani Ramadhani	25
<b>9.</b>	<b>Khumairah Aisyah</b>	<b>50</b>
10.	Muh. Rafay fawwas	45
11.	Muh. Naufal Amir	30
12.	Muh.Surya	20
13.	Muh.wahyu Saputra	35
14.	Muh. Wahyu nandar	25
<b>15.</b>	<b>Muslimah Ramadhani</b>	<b>10</b>
16.	Muti'ah Al-mufidah	15
17.	Al-Ayyubi	30
<b>Jumlah</b>	<b>480</b>	

Diolah dari hasil Pretest Kemampuan Membaca Menulis Permulaan sebelum Memanfaatkan Media Kartu Kata pada Peserta Didik Kelas 1 SDIT Wihdatul Ummah Takalar

Untuk memperoleh gambaran tentang kemampuan membaca menulis permulaan pada siswa kelas 1 SDIT Wihdatul Ummah Takalar, maka tabel di atas data-data yang diperoleh kemudian diolah melalui analisis deskriptif dengan langkah-langkah sebagai berikut:

a. Membuat tabulasi frekuensi dengan cara:

1) Menghitung Rentang data

$$\text{Range} = \text{NT} - \text{NR}$$

$$= 50 - 10$$

$$= 40$$

## 2) Banyaknya kelas Interval

$$\begin{aligned}
 K &= 1 + 3,3\text{Log}_n \\
 &= 1 + 3,3\text{Log}_{17} \\
 &= 1 + 3,3 ( 1,23) \\
 &= 1 + 4,06 \\
 &= 5,06 \\
 &= 6
 \end{aligned}$$

## 3) Menghitung panjang kelas

$$\begin{aligned}
 P &= \frac{R}{K} \\
 &= \frac{40}{15} \\
 &= 2,66 \\
 &= 3
 \end{aligned}$$

Dari langkah-langkah di atas, maka kemampuan membaca menulis permulaan siswa kelas 1 SDIT Wihdatul Ummah Takalar disajikan dalam tabel frekuensi sebagai berikut:

Tabel 4.5.

**Daftar Distribusi Frekuensi Hasil Pretest Membaca Menulis Permulaan pada Siswa Kelas 1 SDIT Wihdatul Ummah Takalar**

Interval	Frekuensi
10-12	1
13-15	1
16-18	0
19-21	3
22-24	0
25-27	4
28-30	4
31-33	0
34-36	1
37-39	0
40-42	0
43-45	2
46-48	0

<b>49-51</b>	<b>1</b>
<b>52-54</b>	<b>0</b>
<b>Jumlah</b>	<b>17</b>

b. Menentukan rata-rata

Selanjutnya untuk menentukan nilai rata-rata kemampuan membaca menulis permulaan pada siswa kelas 1 SDIT Wihdatul Ummah Takalar, maka digunakan tabel penolong sebagai berikut:

**Tabel 4.6.**

**Distribusi Frekuensi untuk Menghitung Nilai Mean**

<b>Interval</b>	<b>F</b>	<b><math>X_i</math></b>	<b><math>F \cdot X_i</math></b>	<b>Persentase (%)</b>
<b>10-12</b>	<b>1</b>	<b>11</b>	<b>11</b>	<b>6 %</b>
<b>13-15</b>	<b>1</b>	<b>14</b>	<b>14</b>	<b>6%</b>
<b>16-18</b>	<b>0</b>	<b>17</b>	<b>0</b>	<b>0%</b>
<b>19-21</b>	<b>3</b>	<b>20</b>	<b>60</b>	<b>18%</b>
<b>22-24</b>	<b>0</b>	<b>23</b>	<b>0</b>	<b>0%</b>
<b>25-27</b>	<b>4</b>	<b>26</b>	<b>104</b>	<b>23%</b>
<b>28-30</b>	<b>4</b>	<b>29</b>	<b>116</b>	<b>23%</b>
<b>31-33</b>	<b>0</b>	<b>32</b>	<b>0</b>	<b>0%</b>
<b>34-36</b>	<b>1</b>	<b>35</b>	<b>35</b>	<b>6%</b>
<b>37-39</b>	<b>0</b>	<b>38</b>	<b>0</b>	<b>0%</b>
<b>40-42</b>	<b>0</b>	<b>41</b>	<b>0</b>	<b>0%</b>
<b>43-45</b>	<b>2</b>	<b>44</b>	<b>88</b>	<b>12%</b>
<b>46-48</b>	<b>0</b>	<b>47</b>	<b>0</b>	<b>0%</b>
<b>49-51</b>	<b>1</b>	<b>50</b>	<b>50</b>	<b>6%</b>
<b>52-54</b>	<b>0</b>	<b>53</b>	<b>0</b>	<b>0%</b>
<b>Jumlah</b>	<b>17</b>		<b>478</b>	<b>100%</b>

Dari tabel di atas maka untuk menentukan rata-rata digunakan rumus sebagai berikut:

$$X = \frac{\sum FX_i}{N}$$



$$= \frac{478}{17}$$

$$= 29$$

c. Menghitung Standar Deviasi

**Tabel 4.7.**  
**Penolong untuk Menghitung Standar Deviasi**

Interval Kelas	Fi	$X_i$	$(Fi \cdot X_i)$	$X_i - \bar{X}$	$(X_i - \bar{x})^2$	$f_i \cdot (xi-x)^2$	Persentase %
10-12	1	11	11	-18	324	324	6%
13-15	1	14	14	-15	196	196	6%
16-18	0	17	0	-12	144	0	0%
19-21	3	20	60	-9	361	1083	18%
22-24	0	23	0	-6	256	0	0%
25-27	4	26	104	-3	169	676	23%
28-30	4	29	116	0	0	0	23%
31-33	0	32	0	3	9	0	0%
34-36	1	35	35	6	12	12	6%
37-39	0	38	0	9	81	0	0%
40-42	0	41	0	12	144	0	0%
43-45	2	44	88	15	225	450	12%
46-48	0	47	0	18	324	0	6%
49-51	1	50	50	21	441	441	100
52-54	0	53	0	24	576	0	
<b>Jumlah</b>	<b>17</b>		<b>478</b>			<b>3182</b>	

$$SD = \sqrt{\left( \frac{\sum f_i (x_i - \bar{x})^2}{n - 1} \right)}$$

$$= \sqrt{\frac{3857}{17-1}}$$

$$\begin{aligned}
 &= \sqrt{\frac{3857}{16}} \\
 &= \sqrt{241,06} \\
 &= 15,52
 \end{aligned}$$

Tabel 4.8.

## Kategorisasi skor distribusi Frekuensi

Tingkat Pencapaian	Frekuensi	Persentase (%)	Kategori
<b>0-34</b>	<b>13</b>	<b>76,47</b>	<b>Sangat rendah</b>
<b>35-54</b>	<b>4</b>	<b>23,52</b>	<b>Rendah</b>
<b>55-64</b>	<b>0</b>	<b>0</b>	<b>Sedang</b>
<b>65-84</b>	<b>0</b>	<b>0</b>	<b>Tinggi</b>
<b>85-100</b>	<b>0</b>	<b>0</b>	<b>Sangat tinggi</b>
<b>JUMLAH</b>	<b>0</b>	<b>100%</b>	

Berdasarkan tabel distribusi frekuensi diatas, kita dapat melihat bahwa terdapat 13 orang siswa yang kategori belajarnya rendah dengan persentase 76,47%. Pada kategori rendah, terdapat 4 orang siswa jika dipersentasekan besarnya adalah 23,52 %. Kita juga bisa melihat bahwa tidak ada siswa yang berada pada kategori sedang , tinggi, dan sangat tinggi sehingga persentase yang di dapatkan 0 %

## **2. Kemampuan Membaca Menulis Permulaan setelah Memanfaatkan Media Kata pada Siswa Kelas 1 SDIT Wihdatul Ummah Takalar**

Data hasil penelitian dari Kemampuan membaca menulis permulaan pada siswa kelas 1 SDIT Wihdatul Ummah Takalar adalah sebagai berikut:

**Tabel 4.9.**  
**Kemampuan Membaca dan Menulis Setelah Memanfaatkan**  
**Media Kartu Kata**

<b>NO</b>	<b>Nama Siswa</b>	<b>Nilai Posttest</b>
1.	Annisa Sofyan	87
2.	Arief Abdillah	85
3.	Aisyah Ilham	85
4.	Ahmad Halim	90
5.	Alfin	78
6.	Abdul Hidayat	90
7.	Fairuz Fauzan	80
8.	Halakatani Ramadhani	85
9.	Khumairah Aisyah	75
10.	Muh. Raffay Fawwaz	76
11.	Muh. Naufal Amir	80
12.	Muh. Surya	85
13.	Muh. Wahyu Saputra	87
14.	Muh. Wahyunandar	80
15.	Muslimah Ramadhani	90
<b>16.</b>	<b>Muti'ah Al-mufidah</b>	<b>95</b>
<b>17.</b>	<b>Al-Ayyubi</b>	<b>75</b>
<b>Jumlah</b>		<b>1423</b>

Diolah dari hasil ujian pretest kemampuan membaca menulis permulaan pada peserta didik Kelas 1 SDIT Wihdatul Ummah Takalar

Untuk memperoleh gambaran tentang kemampuan membaca menulis permulaan setelah memanfaatkan media kartu kata pada siswa kelas 1 SDIT Wihdatul Ummah Takalar, maka tabel di atas data-data yang diperoleh kemudian diolah melalui analisis deskriptif dengan langkah-langkah sebagai berikut:

a. Membuat tabulasi frekuensi dengan cara:

1) Menghitung Rentang data

$$\begin{aligned} \text{Range} &= \text{NT} - \text{NR} \\ &= 95 - 75 \\ &= 20 \end{aligned}$$

2) Banyaknya kelas Interval

$$\begin{aligned} K &= 1 + 3,3 \text{Log}_n \\ &= 1 + 3,3 \text{Log}_{17} \\ &= 1 + 3,3 (1,23) \\ &= 1 + 4,06 \\ &= 14,59 \\ &= 5,06 \\ &= 6 \end{aligned}$$

3) Menghitung panjang kelas

$$\begin{aligned} P &= \frac{R}{K} \\ &= \frac{20}{15} \\ &= 1,63 \\ &= 2 \end{aligned}$$

Dari langkah-langkah di atas, maka hasil kemampuan membaca menulis permulaan siswa setelah memanfaatkan media kartu kata dalam tabel frekuensi sebagai berikut:

**Tabel 4.10.**  
**Daftar distribusi frekuensi Posttest pada Siswa Kelas 1 SDIT Wihdatul Ummah Takalar**

Interval	Frekuensi
75-76	3
77-78	1
79-80	3
81-82	0
83-84	0
85-86	4

<b>87-88</b>	<b>2</b>
<b>89-90</b>	<b>3</b>
<b>91-92</b>	<b>0</b>
<b>93-94</b>	<b>0</b>
<b>95-96</b>	<b>1</b>
<b>97-98</b>	<b>0</b>
<b>99-100</b>	<b>0</b>
<b>101-102</b>	<b>0</b>
<b>103-104</b>	<b>0</b>
<b>Jumlah</b>	<b>17</b>

b. Menentukan rata-rata

Selanjutnya untuk menentukan nilai rata-rata kemampuan membaca menulis permulaan setelah memanfaatkan media kartu katapada siswa kelas 1 SDIT Wihdatul Ummah Takalar, maka digunakan tabel penolong sebagai berikut:

**Tabel 4.11.**  
**Distribusi Frekuensi untuk Menghitung Nilai Mean**

<b>Interval</b>	<b>F</b>	<b><math>X_i</math></b>	<b>F. <math>X_i</math></b>	<b>Persentase ((%)</b>
<b>75-76</b>	<b>3</b>	<b>75,5</b>	<b>226,5</b>	<b>18 %</b>
<b>77-78</b>	<b>1</b>	<b>77,5</b>	<b>77,5</b>	<b>6%</b>
<b>79-80</b>	<b>3</b>	<b>79,5</b>	<b>238,5</b>	<b>18%</b>
<b>81-82</b>	<b>0</b>	<b>81,5</b>	<b>0</b>	<b>0%</b>
<b>83-84</b>	<b>0</b>	<b>83,5</b>	<b>0</b>	<b>0%</b>
<b>85-86</b>	<b>4</b>	<b>85,5</b>	<b>342</b>	<b>23%</b>
<b>87-88</b>	<b>2</b>	<b>87,5</b>	<b>175</b>	<b>11%</b>

89-90	3	89,5	268,5	18%
91-92	0	91,5	0	0%
93-94	0	93,5	0	0%
95-96	1	95,5	95,5	6%
97-98	0	101,5	0	0%
99-100	0	103,5	0	0%
101-102	0	50	0	0%
103-104	0	53	0	0%
<b>Jumlah</b>	<b>17</b>		<b>1423,5</b>	<b>100%</b>

Dari tabel di atas maka untuk menentukan rata-rata digunakan rumus sebagai berikut:

$$\begin{aligned}\bar{y} &= \frac{\sum FX_i}{N} \\ &= \frac{1423,5}{17} \\ &= 83,7 \\ &= 84\end{aligned}$$

d. Menghitung Standar Deviasi

**Tabel 4.12.**  
**Penolong untuk Menghitung Standar Deviasi**

Interval kelas	Fi	$X_i$	$(F_i \cdot X_i)$	$X_i - X$	$(X_i - x)^2$	$f_i \cdot (x_i - x)^2$	Persentase %
75-76	3	75,5	226,5	-8,5	72,25	216,75	
77-78	1	77,5	77,5	-6,5	42,25	42,25	
79-80	3	79,5	238,5	-4,5	20,25	60,75	
81-82	0	81,5	0	-2,5	6,25	0	
83-84	0	83,5	0	-0,5	0,25	0	
85-86	4	85,5	342	1,5	2,25	9	
87-88	2	87,5	175	3,5	12,25	24,5	
89-90	3	89,5	268,5	5,5	30,25	90,75	

91-92	0	91,5	0	7,5	56,25	0	
93-94	0	93,5	0	9,5	90,25	0	
95-96	1	95,5	95,5	11,5	132,25	132,25	
97-98	0	97,5	0	13,5	182,25	0	
99-100	0	99,5	0	15,5	240,25	0	
101-102	0	101,5	0	17,5	306,25	0	
103-104	0	103,5	0	19,5	380,25	0	
<b>Jumlah</b>	<b>17</b>		<b>1423,5</b>			<b>576,25</b>	

$$\begin{aligned}
 SD &= \sqrt{\left(\frac{\sum fi(xi - x)^2}{n - 1}\right)} \\
 &= \sqrt{\frac{576,25}{17-1}} \\
 &= \sqrt{\frac{576,25}{16}} \\
 &= \sqrt{36,01} \\
 &= 6
 \end{aligned}$$

**Tabel 4.13.**  
**Kategorisasi Nilai dari Posttest**

Tingkat Pencapaian	Frekuensi	Persentase (%)	Kategori
0-34	0	0%	Sangat rendah
35-54	0	0%	Rendah
55-64	0	0%	Sedang
65-84	7	41%	Tinggi
85-100	10	59%	Sangat tinggi
<b>JUMLAH</b>	<b>17</b>	<b>100%</b>	

Berdasarkan tabel 5 di atas dapat diketahui bahwa terdapat 7 orang (41 %) yang berada pada kategori tinggi, 10 orang (59 %) yang berada pada kategori sangat tinggi. Maka dapat disimpulkan bahwa nilai dari kemampuan membaca menulis permulaan siswa kelas 1 SDIT Wihdatul Ummah termasuk dalam kategori baik.

### 3. Efektivitas Penggunaan Media Kartu Kata pada Pembelajaran Membaca Menulis Permulaan pada Siswa Kelas 1 SDIT Wihdatul Ummah Takalar

Untuk melihat efektivitas antara variabel  $X$  (media kartu kata) dan variabel  $Y$  (pembelajaran membaca menulis permulaan) maka digunakan analisis korelasi *product moment*. Adapun langkah-langkah korelasi *product momen* dalam menguji data ada tidaknya pengaruh yang signifikan antara dua variabel yaitu sebagai berikut:

#### a. Uji Normalitas

- 1) Uji normalitas untuk efektivitas penggunaan media kartu kata Kelas 1 SDIT Wihdatul ummah Takalar

Uji normalitas untuk efektivitas penggunaan media kartu kata media kartu kata Kelas 1 SDIT Wihdatul Ummah Takalar. Uji normalitas data ini dimaksudkan apakah data-data yang digunakan berdistribusi normal atau tidak. Untuk menentukan nilai normalitasnya, maka perhatikan tabel penolong di bawah ini:

**Tabel 4.14.**

**Tabel Penolong untuk Pengujian Normalitas Data Efektivitas Pemanfaatan Media Kartu Kata**

Interval	$O_i$	Persentase (%)	$E_i$
10-12	1	6 %	0,06
13-15	1	6%	0,06
16-18	0	0%	0
19-21	3	18%	0,54
22-24	0	0%	0
25-27	4	23%	0,92
28-30	4	23%	0,92
31-33	0	0%	0
34-36	1	6%	0,06
37-39	0	0%	0
40-42	0	0%	0



<b>43-45</b>	<b>2</b>	<b>12%</b>	<b>0,24</b>
<b>46-48</b>	<b>0</b>	<b>0%</b>	<b>0</b>
<b>49-51</b>	<b>1</b>	<b>6%</b>	<b>0,06</b>
<b>52-54</b>	<b>0</b>	<b>0%</b>	<b>0</b>
<b>Jumlah</b>	<b>17</b>	<b>100%</b>	<b>2.86 = 3</b>

Maka nilai

$$\begin{aligned}
 \chi^2_{hitung} &= \sum_{i=1}^k \frac{O_i - E_i}{E_i} \\
 &= \sum_1^{15} \frac{17-3}{3} \\
 &= \sum_1^{15} \frac{14}{4,3} \\
 &= \sum_1^{15} 4,6 \\
 &= \sum_1^{15} 5
 \end{aligned}$$

Berdasarkan data di atas, maka diperoleh nilai  $\chi^2_{hitung}$  sebesar 5. Nilai tersebut dibandingkan dengan nilai  $\chi^2_{tabel}$  dengan dk = 15 - 1 = 14. Bila dk = 14 dan taraf kesalahan 0,05 maka harga  $\chi^2_{tabel}$  sebesar 23,685. Dengan demikian dapat disimpulkan bahwa nilai  $\chi^2_{hitung}$  lebih kecil dari nilai  $\chi^2_{tabel}$  yaitu  $5 < 23,685$ . Maka dapat disimpulkan bahwa distribusi data sebelum memanfaatkan media kartu kata adalah normal.

- 2) Uji normalitas setelah memanfaatkan media kartu kata kelas 1 SDIT Wihdatul ummah Takalar.

Uji normalitas untuk kemampuan membaca menulis permulaan setelah memanfaatkan media kartu kata siswa kelas 1 SDIT Wihdatul Ummah Takalar. Uji normalitas data ini dimaksudkan apakah data-data yang digunakan berdistribusi normal atau tidak. Untuk menentukan nilai normalitasnya, maka perhatikan tabel penolong di bawah ini:

**Tabel 4.15.**  
**Tabel Penolong untuk Pengujian Normalitas Data Kemampuan Membaca Menulis Permulaan pada Siswa Kelas 1 SDIT Wihdatul Ummah Takalar**

Interval	O <sub>i</sub>	Persentase (%)	E <sub>i</sub>
75 – 76	3	18%	0,54
77 –78	1	6%	0,06
79 –80	3	18%	0,54
81 – 82	0	0%	0
83 – 84	0	0%	0
85 –86	4	23%	0,92
87-88	2	11 %	<b>0,22</b>
89-90	3	<b>18%</b>	<b>0,54</b>
91-92	0	<b>0%</b>	<b>0</b>
93-94	0	<b>0%</b>	<b>0</b>
95-96	1	<b>6%</b>	<b>0,06</b>
97-98	0	<b>0</b>	<b>0</b>
99-100	0	<b>0</b>	<b>0</b>
101-102	0	<b>0</b>	<b>0</b>
103-104	0	<b>0</b>	<b>0</b>
Jumlah	17	<b>100%</b>	<b>2,88=3</b>

Maka nilai,

$$\begin{aligned} \chi_{hitung}^2 &= \sum_{i=1}^k \frac{O_i - E_i}{E_i} \\ &= \sum_1^{15} \frac{17-3}{3} \end{aligned}$$

$$\begin{aligned}
 &= \sum_1^{15} \frac{14}{3} \\
 &= \sum_1^{15} 4,6 \\
 &= \sum_1^{15} 5
 \end{aligned}$$

Berdasarkan data di atas, maka diperoleh nilai  $x^2_{hitung}$  sebesar 5. Nilai tersebut dibandingkan dengan nilai  $x^2_{tabel}$  dengan  $dk = 15 - 1 = 14$ . Bila  $dk = 14$  dan taraf kesalahan 0,05 maka harga  $x^2_{tabel}$  sebesar 23,685. Dengan demikian dapat disimpulkan bahwa nilai  $x^2_{hitung}$  lebih kecil dari nilai  $x^2_{tabel}$  yaitu  $5 < 23,685$ . Maka dapat disimpulkan bahwa distribusi data setelah memanfaatkan media kartu kata adalah normal.

b. Membuat tabel penolong untuk menghitung persamaan regresi linier sederhana.

Berdasarkan hasil penelitian bahwa nilai penggunaan media kartu kata merupakan variabel X dan pembelajaran membaca menulis permulaan Y. Maka untuk mengetahui pengaruh variabel X terhadap variabel Y perlu diketahui persamaan regresinya.

**Tabel 4.16.**  
**Tabel Penolong Menghitung Angka Statistik**

No	X	Y	X <sup>2</sup>	Y <sup>2</sup>	X.Y
1	20	87	400	7569	1740
2	30	85	900	7225	2550
3	25	85	625	7225	2125
4	30	90	900	8100	2700
5	20	78	400	6084	1560
6	25	90	625	8100	2250
7	45	80	2025	6400	3600
8	25	85	625	7225	2125
9	50	75	2500	5625	3750

10	45	76	2025	5776	3420
11	30	80	900	6400	2400
12	20	85	400	7225	1700
13	35	87	1225	7569	3045
14	25	80	625	6400	2000
15	10	90	100	8100	900
16	15	95	225	9025	1425
17	30	75	900	5625	2250
Jmlh	480	1423	15400	119673	395.40

Dari tabel di atas diperoleh harga  $\sum X=480$ ,  $\sum Y= 1423$ ,  $\sum X^2 = 15400$ ,  $\sum Y^2 = 119673$ , dan  $\sum XY = 39540$ .

1) Menentukan koefisien korelasi

$H_o : \rho = 0$  (Tidak ada hubungan)

$H_a : \rho \neq 0$  (Ada hubungan)

$$r = \frac{n\sum x_i y_i - \sum x_i \sum y_i}{\sqrt{(n\sum x_i^2 - (\sum x_i)^2)(n\sum y_i^2 - (\sum y_i)^2)}}$$

$$r = \frac{17(39540) - (480)(1423)}{\sqrt{(17(15400) - (480)^2)(17(119673) - (1423)^2)}}$$

$$r = \frac{672180 - 68340}{\sqrt{(261800 - 230400)(2034441 - 2024929)}}$$

$$r = \frac{603840}{\sqrt{(31400)(9512)}}$$

$$r = \frac{603840}{\sqrt{872825}}$$

$$= \frac{603840}{872825}$$

$$r = 0,681$$

$$r = 0,69$$

Diketahui nilai  $r_{hitung}$  sebesar 0,691 sedangkan nilai  $r_{tabel}$  (5 %) ( $dk = n - 2 = 17 - 2 = 15$  sehingga  $r_{tabel} = 0,514$ ). Jadi, dapat disimpulkan bahwa  $r_{hitung} > r_{tabel}$  yakni  $0,691 > 0,514$  maka  $H_0$  ditolak dan  $H_a$  diterima.

Berdasarkan pedoman intepretasi koefisien korelasidari kriteria hubungan tersebut berada pada kategori *kuat*.

## 2) Koefisien determinasi

Koefisien determinasi digunakan untuk mengetahui berapa besarnya persentase pemanfaatan media kartu kata terhadap kemampuan membaca menulis permulaan pada siswa.

$$\begin{aligned} KD &= r^2 \times 100 \% \\ &= 0,691^2 \times 100\% \\ &= 0,477 \times 100\% \\ &= 47,7 \% \end{aligned}$$

Dari hasil perhitungan dengan menggunakan rumus koefisien determinasi diperoleh bahwa nilai  $KD = 47,7 \%$  yang berarti pemanfaatan media kartu kata efektif terhadap kemampuan membaca menulis permulaan sebesar 47,7 % dan 52,3% dipengaruhi oleh faktor lain.

## 3) Regresi linier sederhana

Untuk mengetahui besarnya pemanfaatan media kartu kata terhadap kemampuan membaca dan menulis permulaan pada siswa, maka digunakan analisis statistic regresi linear sedehana sbb :

$$\begin{aligned}\hat{Y} &= a + bX \\ a &= \frac{(\sum Y_i)(\sum X_i^2) - (\sum x_i)(\sum X_i Y_i)}{n \sum X_i^2 - (\sum x_i)^2} \\ &= \frac{(1423)(15400) - (480)(39540)}{17(15400) - (480)^2} \\ &= \frac{21914200 - 18979200}{261800 - 23.400} \\ &= \frac{2935000}{31400} \\ &= 93,47\end{aligned}$$

$$\begin{aligned}b &= \frac{n \sum X_i Y_i - (\sum X_i)(\sum Y_i)}{n \sum X_i^2 - (\sum X_i)^2} \\ &= \frac{17(39540) - (480)(1423)}{17(15400) - (480)^2} \\ &= \frac{672180 - 683040}{261800 - 230400} \\ &= \frac{10860}{31400} \\ &= 1,34\end{aligned}$$

Jadi persamaan regresinya adalah  $\hat{Y} = 93.47 + 1,34X$

#### 4) Uji signifikan

Sebelum dilanjutkan dengan pengujian hipotesis yang telah ditentukan, maka terlebih dahulu dilakukan uji signifikan dengan mencari kesalahan baku regresi dan kesalahan baku koefisien regresi sebagai berikut:

##### a. Menentukan kesalahan baku regresi

$$\begin{aligned}S_{yx} &= \sqrt{\frac{\sum Y^2 - a \sum Y - b \sum XY}{n-2}} \\ &= \sqrt{\frac{119673 - (93.47)(1423) - (-1,34)(39540)}{17-2}}\end{aligned}$$

$$\begin{aligned}
 &= \sqrt{\frac{119673 - 133007.81 - 134436}{15}} \\
 &= \sqrt{\frac{2677,841}{15}} \\
 &= \sqrt{1778,56} \\
 &= 42,17
 \end{aligned}$$

b. Menentukan koefisien regresi ( $S_b$ )

$$\begin{aligned}
 S_b &= \frac{S_{yx}}{\sqrt{\sum x^2 - \frac{(\sum x)^2}{n}}} \\
 &= \frac{42,17}{\sqrt{15400 - \frac{15400}{17}}} \\
 &= \frac{42,17}{\sqrt{15400 - 905,8}} \\
 &= \frac{42,17}{\sqrt{14494,2}} \\
 &= \frac{42,17}{120,3} \\
 &= 0,35
 \end{aligned}$$

### 5) Pengujian hipotesis

Pengujian hipotesis menggunakan uji t dengan langkah-langkah pengujian sebagai berikut:

a) Menentukan formulasi hipotesis

$H_0$  = Koefisien regresi tidak signifikan

$H_a$  = Koefisien regresi signifikan

b) Menentukan taraf nyata ( $\alpha$ ) dan nilai  $t_{tabel}$

Mencari  $t_{tabel}$  distribusi t dengan taraf signifikan dengan  $\alpha = 5\% = 0,05$  dan

$$db = N - 2$$

$$\alpha = 5\% = 0,05 = \frac{\alpha}{2} = 0,025$$

$$db = N - 2$$

$$= 17 - 2$$

$$= 15$$

$$t_{0,025 (15)} = 2,131$$

c) Menentukan kriteria pengujian

$H_a$  diterima apabila  $t_{hitung} > t_{tabel}$

$H_o$  diterima apabila  $t_{hitung} < t_{tabel}$

d) Menentukan uji statistik

$$\begin{aligned} t_o &= \frac{b - \beta_o}{Sb} \\ &= \frac{1,34 - \beta_o}{0,35} \\ &= 3,82 \text{ atau } 4 \end{aligned}$$

e) Menentukan kesimpulan

Setelah dilakukan perhitungan melalui uji statistik, maka diperoleh  $t_{hitung} = 4$  sementara  $t_{tabel} = 2,131$ . Karena nilai  $t_{hitung}$  lebih besar dari nilai  $t_{tabel}$  sesuai dengan kriteria pengujian yaitu  $t_{hitung} > t_{tabel}$  ( $4 > 2,131$ ) maka  $H_o$  ditolak. Sehingga hal ini menyatakan bahwa pemanfaatan media kartu kata efektif dalam pembelajaran membaca dan menulis permulaan pada siswa kelas 1 SDIT Wihdatul Ummah Takalar.

## C. Pembahasan

### 1. Deskriptif Kemampuan Membaca Menulis sebelum Memanfaatkan Media Kartu Kata pada Peserta Didik Kelas 1 SDIT Wihdatul Ummah Takalar

Berdasarkan hasil analisis data dengan menggunakan statistik deskriptif, dapat dikemukakan bahwa data tentang gambaran penggunaan media kartu kata pada



peserta didik kelas 1 SDIT Wihdatul Ummah Takalar yang berhasil dikumpulkan dari responden sebanyak 17 siswa, secara kuantitatif menunjukkan bahwa skor terendah adalah 10 dan skor tertinggi adalah 50. Selanjutnya nilai rata-rata yang diperoleh dari 17 responden adalah 29 dengan standar deviasi 15,52. Dari tingkat kategori dapat diketahui bahwa terdapat 2 orang (12 %) yang berada pada kategori rendah, 7 orang (41 %) yang berada pada kategori baik, 4 orang (23 %) yang berada pada kategori kurang, 1 orang (6%) yang berada pada kategori rendah, 3 orang (18%) yang berada pada kategori kurang. Maka dapat disimpulkan bahwa nilai dari kemampuan membaca menulis permulaan siswa kelas 1 SDIT Wihdatul Ummah termasuk dalam kategori baik.

## **2. Deskriptif tentang Kemampuan Membaca Menulis Permulaan setelah Memanfaatkan Media Kartu Kata**

Berdasarkan hasil penelitian yang dianalisis dengan menggunakan statistik deskriptif, dapat dikemukakan bahwa kemampuan membaca menulis permulaan setelah memanfaatkan media kartu kata pada peserta didik kelas 1 SDIT Wihdatul Ummah takalar yang diperoleh skor tertinggi adalah 95 dan skor terendah adalah 75. Nilai rata-rata yang diperoleh dari 17 siswa yaitu 84 dengan standar deviasi 6. Dari tingkat kategori diperoleh yaituterdapat 7 orang (41 %) yang berada pada kategori tinggi dan 10 orang (59 %) yang berada pada kategori sangat tinggi. Maka dapat disimpulkan bahwa kemampuan membaca menulis setelah memanfaatkan media kartu kata pada siswa kelas 1 SDIT Wihdatul Ummah Takalar termasuk dalam kategori *sangat tinggi*.

### **3. Efektifitas Pemanfaatan Media Kartu Kata dalam Pembelajaran Membaca Menulis Permulaan pada Siswa Kelas 1 SDIT Wihdatul Ummah Takalar**

Berdasarkan hasil pengolahan data untuk analisis regresi linier sederhana dapat diketahui persamaan yang diperoleh adalah  $\hat{Y} = 93,47 + 1,34 X$ . Berdasarkan persamaan regresi tersebut maka dapat dilihat pengaruh variabel X terhadap variabel Y, apakah berbanding lurus atau terbalik. Jadi persamaan tersebut dapat diartikan bahwa bila penggunaan media kartu kata sebesar X maka pembelajaran membaca dan menulis permulaan akan mengalami peningkatan sebesar 1,34 dan dapat disimpulkan bahwa semakin tinggi penggunaan media kartu kata maka pembelajaran membaca dan menulis pun akan semakin meningkat.

Dari persamaan regresi didapatkan garis regresi penggunaan media kartu kata dan pembelajaran membaca dan menulis permulaan adalah linier. Setelah itu dilanjutkan dengan uji korelasi antara penggunaan media kartu kata dengan pembelajaran membaca menulis permulaan diperoleh koefisien korelasi dengan nilai  $r_{hitung}$  sebesar 0,691 sedangkan nilai  $r_{tabel}$  (5 %) ( $dk = n - 2 = 17 - 2 = 15$  sehingga  $r_{tabel} = 0,514$ ). Jadi, dapat disimpulkan bahwa  $r_{hitung} > r_{tabel}$  yakni  $0,691 > 0,514$  maka  $H_0$  ditolak dan  $H_a$  diterima. Hal ini berarti terdapat hubungan antara penggunaan media kartu kata dan pembelajaran membaca menulis permulaan.

Kemudian adanya pengaruh yang signifikan antara penggunaan media kartu kata siswa terhadap pembelajaran membaca menulis permulaan dapat dilihat dari hasil uji signifikan dengan uji t. Hasil uji signifikan dengan  $\alpha = 0,05$  dan  $dk = 15$  diperoleh  $t_{hitung} > t_{tabel}$  jadi  $t_{hitung} > t_{tabel}(4 > 2,131)$  sehingga  $H_a$  diterima. Dengan

diterimanya  $H_a$  dapat disimpulkan koefisien regresi tersebut berarti. Dengan demikian dapat disimpulkan bahwa semakin tinggi penggunaan media kartu kata maka semakin tinggi pula pembelajaran membaca menulis permulaan.

Pada awal bab skripsi ini telah dijelaskan bahwa keberhasilan suatu proses belajar mengajar dipengaruhi oleh banyak faktor, diantaranya telah diuraikan pada kajian pustaka menurut Slameto menyatakan bahwa faktor-faktor yang dapat mempengaruhi kegiatan proses belajar mengajar secara garis besar ada dua faktor yaitu faktor internal dan faktor eksternal.

Faktor internal adalah faktor yang timbul dari individu sebagai pendidik maupun anak didik. Keduanya merupakan unsur yang tidak terpisahkan dalam kegiatan individu, yang tergolong dalam faktor internal yang dapat mempengaruhi hasil belajar diantaranya: faktor jasmani (kesehatan dan cacat tubuh), faktor psikologis (intelegensi, perhatian, minat, bakat, motif, kematangan dan kesiapan), faktor kelelahan (kelelahan jasmani dan kelelahan rohani). Faktor jasmani dimana hal ini sangat berpengaruh terhadap belajarnya karena mencakup kondisi dan kesehatan jasmani dari individu dan setiap orang memiliki kondisi fisik yang berbeda. Faktor psikologis sangat berpengaruh besar terhadap hasil belajar karena mencakup intelegensi, bakat, minat, kematangan, dan perhatian. Faktor kelelahan sangat berpengaruh terhadap hasil belajar karena kelelahan dapat dilihat dengan adanya kelesuhan dan kebosanan sehingga minat dan dorongan akan hilang.

Faktor eksternal adalah faktor yang timbul dari luar individu sebagai pendidik maupun anak didik sedangkan yang dapat digolongkan dalam faktor eksternal yang mempengaruhi hasil belajar antara lain: lingkungan keluarga, lingkungan sekolah dan lingkungan masyarakat. Faktor keluarga merupakan lingkungan pertama dan utama

dalam pendidikan yang akan memberikan landasan dasar pada lingkungan sekolah dan masyarakat. Lingkungan sekolah juga paling mempengaruhi keberhasilan belajar karena mencakup metode mengajar, kurikulum, relasi guru dengan siswa, relasi siswa dengan siswa, disiplin sekolah, alat pengajaran, waktu sekolah, keadaan gedung, metode belajar dan tugas rumah. Lingkungan masyarakat juga berpengaruh terhadap belajar siswa karena keberadaannya dalam masyarakat yang meliputi kegiatan siswa dalam masyarakat, lembaga-lembaga pendidikan, teman bergaul, bentuk kehidupan masyarakat yang akan memberikan pengaruh positif terhadap semangat dan perkembangan belajar siswa.

Setelah dilakukan penelitian dan analisis data, ternyata pemanfaatan media kartu kata efektif dalam pembelajaran membaca dan menulis permulaan pada siswa kelas 1 SDIT Wihdatul Ummah Takalar. Dengan demikian dapat disimpulkan bahwa penggunaan atau pemanfaatan media kartu kata merupakan salah satu faktor yang dapat memberikan pengaruh yang signifikan terhadap pembelajaran membaca menulis permulaan pada Kelas 1 SDIT Wihdatul Ummah Takalar sehingga dapat meningkatkan pembelajaran yang dicapai oleh siswa.

## **BAB V**

### **PENUTUP**

#### **A. Kesimpulan**

Berdasarkan hasil penelitian dan pembahasan sebelumnya, maka disimpulkan sebagai berikut:

1. Nilai rata-rata dari kemampuan membaca menulis permulaan sebelum menggunakan media kartu kata pada siswa diperoleh rata-rata 29 dengan standar deviasi 15,52. Dari deskripsi data tingkat kategori penggunaan pretest pada kelas 1 SDIT Wihdatul Ummah ditunjukkan bahwa interval terbanyak berada pada interval 18–25 yaitu frekuensi sebanyak 7 orang dan persentase 41% sehingga dapat disimpulkan bahwa kemampuan membaca menulis siswa sebelum memanfaatkan media kartu kata pada siswa kelas 1 SDIT Wihdatul Ummah Takalar termasuk dalam kategori *baik*.
2. Nilai rata-rata dari kemampuan membaca menulis permulaan setelah menggunakan media kartu kata pada siswa diperoleh rata-rata 84 dengan standar deviasi 6. Dari deskripsi data tingkat posttest pada siswa kelas 1 SDIT ditunjukkan bahwa interval terbanyak berada pada interval 85–100 yaitu frekuensi sebanyak 10 orang dan persentase 59% sehingga dapat disimpulkan bahwa kemampuan membaca menulis permulaan pada kelas 1 SDIT Wihdatul Ummah Takalar termasuk dalam kategori *sangat tinggi*.
3. Dari hasil analisis statistik inferensial (uji signifikan t) diperoleh  $t_{hitung} = 4$  dan  $t_{tabel} = 2,131$ . Dalam hal itu  $t_{hitung} > t_{tabel}$  ( $4 > 2,131$ ) sehingga  $H_a$  diterima dan  $H_o$  ditolak. Jadi, dapat disimpulkan bahwa pemanfaatan media kartu kata efektif

dalam pembelajaran membaca dan menulis permulaan siswa pada kelas 1 SDIT Wihdatul Ummah Takalar.

### **B. *Implikasi Penelitian***

Mengacu pada hasil-hasil yang dicapai dan manfaat yang diharapkan dari hasil penelitian, maka dikemukakan beberapa saran antara lain:

1. Hendaknya guru menggunakan beberapa media pembelajaran yang dapat menambah motivasi belajar siswa.
2. Diharapkan kepada peserta didik SDIT Wihdatul Ummah Takalar agar terus meningkatkan hasil belajarnya dengan menggunakan beberapa media pembelajaran selain media kartu kata.
3. Bagi peneliti-peneliti pendidikan yang tertarik untuk mengadakan penelitian yang sejenis, agar dapat meneliti lebih luas dan spesifik agar lebih memperluas wawasan tentang pemanfaatan media-media pembelajaran dalam hal belajar-mengajar.

## DAFTAR PUSTAKA

- Arikunto Suharsimi, *Prosedur Penelitian*, Cet XIII; Jakarta: Rineka Cipta, 2006.
- Arifin Zainal, *Penelitian Pendidikan Metode dan Paradigma Baru*, Cet I; Bandung: Remaja Rosdakarya, 2011.
- Arsyad Azhar, *Media Pembelajaran*, Edisi III; Jakarta: Balai Pustaka, 2010.
- Depdiknas, *Pedoman Umum Sistem Pengujian Hasil Kegiatan Belajar*, Diakses dari Internet: WWW. Google.com, 18/07/2015.
- Departemen Agama RI, *Al-Quran dan Terjemahnya*, Jakarta: PT. Insan Media Pustaka, 2013.
- Dalman, *Keterampilan Membaca*, Edisi I; Jakarta: Rajawali Pers, 2014.
- Damaianti dan Harjasujana, *Membaca dalam Teori dan Praktik*, Bandung Mutiara, 2003.
- Hafsah, *Penggunaan Permainan Kartu Kata dalam Meningkatkan Kemampuan dasar Membaca Murid Kelas I SDN Bili-bili Kecamatan Bontomarannu Kabupaten Gowa; Skripsi*, 2017.
- Hasan Iqbal Muhammad, *Pokok-pokok Materi Statistik 2*, Cet IV; Jakarta: PT. Bumi aksara, 2010.
- [Http://Suprastyo-kangmr.blogspot.co.id/2011/08/pengenalan-suku-kata](http://Suprastyo-kangmr.blogspot.co.id/2011/08/pengenalan-suku-kata), Maret 2016.
- Janawati Putu Anom Desak, *Pengaruh Implementasi Pembelajaran Kartu Kata dalam Permainan Domino terhadap Peningkatan Kemampuan Membaca dan Menulis Permulaan Siswa*, Universitas Pendidikan Ganesha, 2013.
- Poerwardarmita, *Kamus Besar Bahasa Indonesia*, Edisi III; Jakarta: Balai Pustaka, 2007.

Sanjaya Wina, *Perencanaan dan Desain Sistem Pembelajaran*, Cet I; Jakarta: Kencana, 2008.

Sugiyono, *Metode Penelitian Kuantitatif, Kualitatif, R dan D*. Cet XIIV; Bandung: Alfabeta, 2013.

Sudjono, Anas, *Pengantar Statistik Pendidikan*, Cet IV; Jakarta: PT. Raja Grafindo persada, 2005.

Tarigan Guntur Henry, *Menulis Sebagai Suatu Keterampilan Berbahasa*, Bandung: Angkasa, 1987.

