

PENERAPAN *ACCRUAL BASIS* DAN *PERFORMANCE BASED BUDGETING* TERHADAP AKUNTABILITAS KINERJA INSTANSI PEMERINTAH DENGAN *INTERNAL CONTROL* SEBAGAI VARIABEL *MODERATING*
(Studi Pada Pemerintah Kabupaten Sinjai)



Skripsi

Diajukan untuk Memenuhi Salah Satu Syarat Meraih Gelar Sarjana Akuntansi (S1)

Jurusan Akuntansi pada Fakultas Ekonomi dan Bisnis Islam

UIN Alauddin Makassar

UNIVERSITAS ISLAM NEGERI
ALAUDDIN
M A K A S S A R

Oleh :

Nurul Muhalisa

NIM : 10800113044

FAKULTAS EKONOMI DAN BISNIS ISLAM

UIN ALAUDDIN MAKASSAR

2018

PERNYATAAN KEASLIAN SKRIPSI

Mahasiswa yang bertanda tangan di bawah ini :

Nama : Nurul Muhalisa

NIM : 10800113044

Tempat/Tgl. Lahir : Sinjai, 24 Agustus 1995

Jur/Prodi/Konsentrasi : Akuntansi

Fakultas/Program : Ekonomi & Bisnis Islam

Alamat : Sinjai

Judul : Penerapan *Accrual Basis* dan *Performance Based Budgeting* Terhadap Akuntabilitas Kinerja Instansi Pemerintah dengan *Internal Control* sebagai Variabel *Moderating* (Studi pada Pemerintah Kabupaten Sinjai)

Menyatakan dengan sesungguhnya dan penuh kesadaran bahwa skripsi ini benar adalah hasil karya sendiri. Jika di kemudian hari terbukti bahwa ia merupakan duplikat, tiruan, plagiat, atau dibuat oleh orang lain, sebagian atau seluruhnya, maka skripsi dan gelar yang diperoleh karenanya batal demi hukum.

Samata, Februari 2018

Penyusun,

Nurul Muhalisa
10800113044

PENGESAHAN SKRIPSI

Skripsi yang berjudul, "**Penerapan *Accrual Basis* dan *Performance Based Budgeting* Terhadap Akuntabilitas Kinerja Instansi Pemerintah dengan *Internal Control* Sebagai Variabel *Moderating* (Studi pada Pemerintah Kabupaten Sinjai)**", yang disusun oleh **Nurul Muhalisa**, NIM: 10800113044, Mahasiswi Jurusan Akuntansi pada Fakultas Ekonomi dan Bisnis Islam Universitas Islam Negeri Alauddin Makassar, telah diuji dan dipertahankan dalam sidang Munaqasyah yang diselenggarakan pada hari Rabu, tanggal 07 Maret 2018, bertepatan dengan 19 Jumaidil Akhir 1439 H, dan dinyatakan telah dapat diterima sebagai salah satu syarat untuk memperoleh gelar Sarjana Akuntansi pada Fakultas Ekonomi dan Bisnis Islam, Jurusan Akuntansi.

Makassar, 07 Maret 2018

19 Jumaidil Akhir 1439H

DEWAN PENGUJI

Ketua	: Prof. Dr. H. Ambo Asse, M.Ag.	(.....)
Sekretaris	: Prof. Dr. H. Muslimin Kara, M.Ag.	(.....)
Munaqisy I	: Prof. Dr. Mukhtar Lutfi, M.Pd	(.....)
Munaqisy II	: Dr. Alim Syariaty, SE., M.Si.	(.....)
Pembimbing I	: Jamaluddin M., SE., M.Si.	(.....)
Pembimbing II	: Puspita H Anwar, SE., Ak., CA., M.Si., CPAI	(.....)


Diketahui Oleh:

Dekan Fakultas Ekonomi dan Bisnis Islam
Universitas Islam Negeri Alauddin Makassar



Prof. Dr. H. Ambo Asse, M.Ag
Telp. 42481022 198703 1 002

KATA PENGANTAR



Puji serta syukur penyusun panjatkan kehadiran Allah Subhanahu Wa Ta'ala, karena berkat limpahan rahmat, hidayah dan inayah-Nya sehingga penulis dapat menyelesaikan skripsi ini. Salam dan salawat semoga selalu tercurah pada baginda Rasulullah Muhammad SAW. yang merupakan rahmatan Lil Alamin yang mengeluarkan manusia dari lumpur jahiliyah, menuju kepada peradaban yang Islami. Semoga jalan yang dirintis beliau tetap menjadi obor bagi perjalanan hidup manusia, sehingga ia selamat dunia akhirat.

Skripsi yang berjudul **“Penerapan *Accrual Basic* dan *Performance Based Budgeting* terhadap Akuntabilitas Kinerja Instansi Pemerintah dengan *Internal Control* sebagai Variabel *Moderating*”** penulis hadirkan sebagai salah satu prasyarat untuk menyelesaikan studi S1 dan memperoleh gelar Sarjana Akuntansi di Universitas Islam Negeri Alauddin Makassar.

Sejak awal terlintas dalam pikiran penulis akan adanya hambatan dan rintangan, namun dengan adanya bantuan moril maupun materil dari segenap pihak yang telah membantu memudahkan langkah penulis. Menyadari hal tersebut, maka penulis menyampaikan terimakasih yang sebesar-besarnya kepada segenap pihak yang telah membantu penyelesaian skripsi ini.

Selain itu penulis juga mengucapkan terimakasih kepada berbagai pihak, diantaranya:

1. Bapak Prof. Dr. H. Musafir Pababbari, M.Si selaku Rektor beserta Wakil Rektor I, II, III dan IV UIN Alauddin Makassar.
2. Bapak Prof. Dr. H. Ambo Asse., M.Ag selaku Dekan beserta Wakil Dekan I, II, dan III Fakultas Ekonomi dan Bisnis Islam UIN Alauddin Makassar.
3. Bapak Jamaluddin M, SE., M.Si selaku Ketua Jurusan dan Bapak Memen Suwandi SE., M.Si selaku Sekretaris Jurusan Akuntansi UIN Alauddin Makassar.
4. Bapak Mustakim Mukchlis SE., M.Si., Ak selaku Penasihat Akademik yang selalu memberikan nasihat.
5. Bapak Jamaluddin M, SE., M.Si selaku pembimbing I dan Ibu Puspita Hardianti Anwar, SE., M.Si., Ak., CA., CPAI selaku pembimbing II yang dengan ikhlas telah memberikan bimbingan dan petunjuk kepada penulis sampai selesainya skripsi ini.
6. Seluruh dosen Fakultas Ekonomi dan Bisnis Islam UIN Alauddin Makassar yang telah memberikan bekal ilmu dan pengetahuan yang bermanfaat.
7. Seluruh staf akademik, dan tata usaha, serta staf jurusan Akuntansi UIN Alauddin Makassar.
8. Secara khusus penulis menyampaikan terimakasih kepada kedua orang tua tercinta ayahanda Baharuddin dan Ibunda Jamilah yang telah melahirkan, mengasuh, membesarkan dan mendidik penulis sejak kecil dengan sepenuh hati dalam buaian kasih sayang kepada penulis.

9. Pegawai kantor Pemerintah Kabupaten Sinjai yang telah memberikan arahan dan bantuan kepada penulis untuk melakukan penelitian.
10. Kakak-kakak saya, Burhanuddin, Nurcaya S.P., Nurbaya, Agus Salim dan Nurazizah S.Pd., yang membantu penulis jika mengalami kesusahan dalam penulisan skripsi ini.
11. Teman seperjuangan dan tercinta Reski Amelia Putri, Arnita, Nurhalizah Sari Rahman, Sugi Astuti Sunusi, yang menemani penulis dalam keadaan suka maupun duka, pemberi motivasi dan semangat dalam pengerjaan skripsi, kalian luar biasa
12. Rekan-rekan seperjuanganku angkatan 2013 terkhusus untuk Akuntansi A, kalian luar biasa.
13. Seluruh mahasiswa jurusan akuntansi UIN Alauddin Makassar, kakak-kakak maupun adik-adik tercinta, terimakasih atas persaudaraannya.
14. Semua keluarga, teman-teman, dan berbagai pihak yang tidak dapat disebutkan satu persatu yang telah membantu penulis dengan ikhlas dalam banyak hal yang berhubungan dengan penyelesaian skripsi ini.

Akhirnya dengan segala keterbukaan dan ketulusan, penulis persembahkan skripsi ini sebagai upaya maksimal dan memenuhi salah satu persyaratan untuk memperoleh gelar Sarjana Akuntansi pada UIN Alauddin Makassar dan semoga skripsi yang penulis persembahkan ini bermanfaat adanya. Amin Kesempurnaan hanyalah milik Allah dan kekurangan tentu datanginya dari penulis. Kiranya dengan semakin bertambahnya wawasan dan pengetahuan, kita semakin menyadari bahwa

Allah adalah sumber segala sumber ilmu pengetahuan sehingga dapat menjadi manusia yang bertakwa kepada Allah Subhanahu Wa Ta'ala.

Penulis,

Nurul Muhalisa
10800113002



UNIVERSITAS ISLAM NEGERI
ALAUDDIN
M A K A S S A R

DAFTAR ISI

HALAMAN JUDUL	i
PERNYATAAN KEASLIAN SKRIPSI	ii
KATA PENGANTAR	iii
DAFTAR ISI	vii
DAFTAR TABEL	ix
DAFTAR GAMBAR	x
ABSTRAK	xi
BAB I PENDAHULUAN	
A. Latar Belakang.....	1
B. Rumusan Masalah	8
C. Hipotesis	9
D. Variabel Penelitian dan Definisi Operasional	15
E. Penelitian Terdahulu.....	18
F. Tujuan Penelitian	21
G. Manfaat Penelitian	21
BAB II TINJAUAN TEORITIS	
A. Teori Keagenan	24
B. Teori Institusional.....	26
C. Akuntabilitas.....	30
D. Accrual Basis.....	33
E. Performance Based Budgeting	37
F. Internal Control	41
G. Rerangka Pikir.....	44
BAB III METODOLOGI PENELITIAN	
A. Jenis dan Lokasi Penelitian	47
B. Pendekatan Penelitian.....	48
C. Populasi, Sampel dan tehnik pengambilan Sampel.....	48
D. Metode Pengumpulan Data	50
E. Instrumen Penelitian	51
F. Tehnik Pengelolaan dan Analisis Data	51
BAB IV HASIL PENELITIAN DAN PEMBAHASAN	
A. Gambaran Umum Lokasi Penelitian	61
B. Gambaran Umum Responden.....	69
C. Hasil Uji Kualitas Data.....	74
D. Hasil Uji Asumsi Klasik.....	77
E. Hasil Uji Hipotesis	81

F. Pembahasan	89
BAB V PENUTUP	
A. Kesimpulan.....	100
B. Keterbatasan Penelitian	101
C. Implikasi Penelitian.....	101
DAFTAR PUSTAKA	102
LAMPIRAN	



UNIVERSITAS ISLAM NEGERI
ALAUDDIN
 M A K A S S A R

DAFTAR TABEL

Tabel 1.1 Penelitian Terdahulu	19
Tabel 2.1 Tiga Konsep Institusi	28
Tabel 4.1 Data Distribusi Kuesioner.....	69
Tabel 4.2 Karakteristik Responden Berdasarkan Umur.....	70
Tabel 4.3 Karakteristik Responden Berdasarkan Jenis Kelamin	71
Tabel 4.4 Karakteristik Responden Berdasarkan Pendidikan Terakhir	71
Tabel 4.5 Karakteristik Responden Berdasarkan Lama Menduduki Jabatan ..	72
Tabel 4.6 Statistik Deskriptif Variabel.....	73
Tabel 4.7 Hasil Uji Validitas.....	75
Tabel 4.8 Hasil Uji Reabilitas	76
Tabel 4.9 Hasil Uji Normalitas- <i>One-Sample Kolmogorov-Smirnov</i>	78
Tabel 4.10 Hasil Uji Multikolinieritas	80
Tabel 4.11 Hasil Uji Koefisien Determinasi (R^2)	82
Tabel 4.12 Hasil Uji F-Uji Simultan.....	83
Tabel 4.13 Hasil Uji T-Uji Parsial	84
Tabel 4.14 Hasil Uji Koefisien Determinasi (R^2)	86
Tabel 4.15 Hasil Uji F-Uji Simultan.....	87
Tabel 4.16 Hasil Uji T-Uji Parsial	88

DAFTAR GAMBAR

Gambar 2.1 Kerangka Pikir.....	46
Gambar 4.1 Hasil Uji Heteroskedastisitas	81



ABSTRAK

Nama : Nurul Muhalisa
NIM : 10800113044
Judul : Penerapan *Accrual Basis* dan *Performance Based Budgeting* terhadap Akuntabilitas Kinerja Instansi Pemerintah dengan *Internal Control* sebagai Variabel *Moderating*

Penelitian ini bertujuan untuk menguji penerapan *accrual basis* dan *performance based budgeting* terhadap akuntabilitas kinerja instansi pemerintah dengan *internal control* sebagai variabel *moderating*. Akuntabilitas Kinerja Instansi Pemerintah (AKIP) adalah pengukuran capaian kerja pemerintah yang harus dipertanggungjawabkan kepada masyarakat guna menghasilkan informasi yang bermanfaat untuk merencanakan, mengendalikan, dan mengoperasikan tujuan, visi dan misi pemerintah. Kurangnya akuntabilitas kinerja yang dimiliki pegawai instansi pemerintah menjadi latar belakang penelitian ini.

Penelitian ini merupakan penelitian kuantitatif dengan pendekatan asosiasif. Populasi dalam penelitian ini adalah seluruh pegawai yang bekerja pada SKPD Kabupaten Sinjai sebanyak 2.654 orang. Jumlah sampel yang digunakan dalam penelitian sebanyak 99 responden. Data yang digunakan dalam penelitian merupakan data primer yang dikumpulkan melalui pembagian kuesioner secara langsung. Analisis data menggunakan analisis regresi linear berganda dan analisis regresi *moderating* dengan MRA.

Hasil penelitian analisis regresi linear berganda menunjukkan penerapan *accrual basis* dan *performance based budgeting* berpengaruh positif terhadap akuntabilitas kinerja instansi pemerintah. Analisis variabel *moderating* dengan MRA menunjukkan bahwa *internal control* tidak mampu memoderasi penerapan *accrual basis* terhadap akuntabilitas kinerja instansi pemerintah. Namun *internal control* mampu memoderasi *performance based budgeting* terhadap akuntabilitas kinerja instansi pemerintah.

Kata Kunci: Akuntabilitas Kinerja, *Accrual basis*, *Performance Based Budgeting* dan *Internal Control*

BAB I

PENDAHULUAN

A. Latar Belakang

Indonesia menganut asas desentralisasi yang memberikan kebebasan dan keleluasaan kepada pemerintah daerah dalam menyelenggarakan pemerintah melalui otonomi daerah. Sejak diberlakukannya Undang-Undang No.22 tahun 1999, yang kemudian direvisi menjadi Undang-Undang No. 32 Tahun 2004 tentang Perimbangan keuangan antara pemerintah pusat dan pemerintah daerah, membuat pemerintah Kabupaten dan Kota memiliki hak yang lebih besar dalam pengambilan keputusan dalam melakukan pengelolaan daerah masing-masing.

Isu tentang kinerja pemerintah daerah dewasa ini menjadi sorotan publik karena belum menampakkan hasil yang baik yang dirasakan oleh rakyat. Rakyat menuntut pemerintahan mempunyai kinerja yang baik dalam melaksanakan tugas dan tanggungjawabnya sebagai perwujudan konsep otonomi daerah (Mita, 2009). Dalam penyelenggaraan pemerintahan, kepuasan masyarakat menjadi tolak ukur keberhasilan pemerintah akan kinerja yang dihasilkan. Keadaan negara saat ini sangat memprihatinkan hal ini disebabkan oleh kurang adanya penerapan sistem pemerintahan yang baik, baik pemerintah pusat maupun pemerintah daerah, bukan saja sistemnya yang belum tertata tetapi krisis multidimensi yang dihadapi oleh negara saat ini (Audyta. 2013). Permendagri No.59 Tahun 2007 tentang pedoman Pengelolaan keuangan daerah, memunculkan tuntutan mengenai perlunya pemahaman teoritis dan praktis pada akuntansi keuangan daerah dan standar

akuntansi pemerintah, sebagai kunci dari pengelolaan keuangan daerah yang sehat (Afiah, 2009).

Pemerintah dituntut untuk memperlihatkan kinerja yang diluar batas biasa (*extra ordinary*) untuk memperbaiki keadaan, sehingga diperlukan tolok ukur penilaian kinerja pemerintah yang tidak biasa pula. Jangan sampai timbul kesan bagi para pejabat pemerintah, asalkan tidak melanggar undang-undang dan haluan negara yang penting tetap bertahan sampai akhir masa jabatan (Riantiarno, dkk., 2011). Konsekuensi logis dari perkembangan tuntutan masyarakat tersebut sudah seharusnya mendorong pemerintah untuk lebih bertanggung jawab (*accountability*) dan transparan dalam setiap kebijakan, tindakan, dan kinerja yang dihasilkan. Semakin meningkatnya tuntutan masyarakat terhadap penyelenggaraan pemerintahan yang baik dan bersih (*good governance* dan *clean government*) telah mendorong pengembangan dan penerapan sistem pertanggungjawaban yang jelas, tepat, teratur, dan efektif.

Pengelolaan keuangan merupakan syarat mutlak yang harus dipenuhi oleh pemerintah sebagai wujud pertanggungjawaban atas anggaran dan pengalokasian sumber daya yang digunakan (Halim dan Damayanti, 2007). Oleh karena itu peranan laporan keuangan sebagai alat akuntabilitas kepada publik telah mendorong pemerintah untuk senantiasa secara konsisten memberikan informasi akuntabilitas keuangan yang transparan dan dapat dipercaya. Transparansi dan kualitas anggaran pemerintah berperan vital sebagai upaya untuk membangun kualitas demokrasi dan pemerintahan yang efektif (Harun, 2010).

Pemerintah yang efektif merupakan salah satu indikator dalam peningkatan kualitas kemakmuran masyarakat dalam suatu negara, selain itu pelaporan keuangan mempunyai tujuan umum yang berkaitan dengan prediktif dan prospektif, menyediakan informasi yang berguna untuk memprediksi besarnya sumber daya ekonomi yang dibutuhkan untuk operasi yang berkelanjutan, sumber daya yang dihasilkan dari operasi yang berkelanjutan, dan risiko akan ketidakpastian yang terkait (Christensen, 2007). Pemerintahan yang baik dan efektif sangatlah penting dalam sektor pemerintahan, agar segala permasalahan yang timbul dapat segera dipecahkan.

Akuntabilitas merupakan kewajiban untuk menyampaikan pertanggungjawaban atau untuk menjawab dan menerangkan kinerja dan tindakan seseorang atau badan hukum/ pimpinan kolektif suatu organisasi kepada pihak yang memiliki hak atau wewenang untuk meminta keterangan atau pertanggungjawaban (BPKP, 2011). Carnegie (2005) menyatakan bahwa perubahan standar akuntansi pada sektor publik ke basis akrual dilatarbelakangi dengan tingginya peningkatan kebutuhan akan akuntabilitas pada institusi sektor publik terutama instansi pemerintah. Penelitian yang dilakukan oleh Gupta (2009) menunjukkan hubungan positif dan signifikan antara transparansi dan akuntabilitas dalam mengadopsi penganggaran berbasis akrual bila dibandingkan dengan anggaran berbasis kas. Selain itu penelitian mengenai akuntansi berbasis akrual dilakukan di negara-negara yang menjadi pelopor sistem akuntansi berbasis akrual terutama di Negara Italia juga belum dapat mengungkapkan manfaat riil dari implementasi tersebut (Mardiasmo, 2014).

Studi sebelumnya oleh Plummer, Hutchison, dan Patton (2013), dengan menggunakan sampel sebanyak 530 distrik sekolah di Texas, menemukan bukti bahwa informasi berbasis akrual tidak lebih informatif dibandingkan informasi yang disajikan dengan menggunakan basis akrual-modifikasian. Studi lain oleh Vinnari dan Nas (2012) menunjukkan adanya potensi manajemen laba pada instansi pemerintahan ketika pelaporannya menggunakan basis akrual.

Sedangkan kajian yang dilakukan oleh Deloitte (2004), yang menyebutkan bahwa akuntansi pemerintahan berbasis akrual secara signifikan memberikan kontribusi dalam meningkatkan kualitas pengambilan keputusan untuk efisiensi dan efektivitas pengeluaran publik melalui informasi keuangan yang akurat dan transparan, serta meningkatkan alokasi sumber daya dengan menginformasikan besarnya biaya yang ditimbulkan dari suatu kebijakan dan transparansi dari keberhasilan suatu program.

Dari beberapa studi yang telah dilakukan di atas, dapat disimpulkan bahwa penerapan akuntansi pemerintahan berbasis akrual belum sepenuhnya teruji manfaatnya. Namun, dampak positif dari penerapan akuntansi pemerintahan berbasis akrual telah banyak diakui oleh para peneliti. Adapun menurut penulis, basis akrual tepat jika digunakan di sektor publik karena sebagai perwujudan dari *good government governance* yang diterjemahkan dalam bidang keuangan pemerintah sebagai bentuk pengelolaan sumber daya melalui proses yang dapat dipertanggungjawabkan, transparan, akuntabel dan berkeadilan.

Dalam menghasilkan laporan akuntabilitas kinerja instansi pemerintah perlu adanya ketaatan pada peraturan perundangan. Diharapkan laporan

akuntabilitas yang dihasilkan akan tepat dan sesuai dalam rangka pemenuhan kewajiban terhadap pemerintah pusat dan kebutuhan informasi publik. Salah satu aspek yang diukur dalam penilaian kinerja pemerintah daerah adalah aspek keuangan berupa anggaran berbasis kinerja. Anggaran pada instansi pemerintah, selain berfungsi sebagai alat perencanaan dan alat pengendalian, juga berfungsi sebagai instrument akuntabilitas publik atas pengelolaan dana publik dan pelaksanaan program-program yang dibiayai dengan uang publik (Endrayani, dkk 2014). Sebagai alat akuntabilitas publik, penggunaan anggaran harus dapat dipertanggungjawabkan dengan menggunakan hasil dari dibelanjakannya dana publik tersebut. Sehingga pada akhirnya dapat diperoleh gambaran mengenai kinerja instansi pemerintah. Adapun diperlukan kontrol eksternal dan kontrol internal serta pertanggungjawaban manajemen agar terlaksana sesuai tujuan pelaksanaan kerjanya.

Anggaran berbasis kinerja dapat menunjukkan keterkaitan antara pendanaan dan hasil/keluaran yang akan dicapai sehingga memberikan informasi kinerja atas pelaksanaan suatu program/kegiatan (Halidayati, 2014). *Performance budgeting* (anggaran yang berorientasi pada kinerja) adalah sistem penganggaran yang berorientasi pada output organisasi dan berkaitan sangat erat dengan visi, misi dan rencana strategi organisasi (Indra, 2006).

Adapun penelitian terdahulu yang menunjukkan adanya pengaruh anggaran berbasis kinerja terhadap akuntabilitas publik dilakukan oleh Bahri (2012), dimana hasil dari penelitiannya menunjukkan bahwa pengaruh penerapan anggaran berbasis kinerja terhadap akuntabilitas publik yaitu sebesar 64,1 tetapi ada faktor

lain yaitu sebesar 35,9% dipengaruhi oleh faktor lain diantaranya: adanya upaya perbaikan kesejahteraan pegawai, hilangkan budaya *ewuh pakeuwuh* yang berpotensi kolusi, asas pertanggungjawaban dalam setiap kegiatan, penegakkan hukum secara konsisten. Sedangkan menurut penelitian Harjanti (2009) bahwa penerapan anggaran berbasis kinerja mempunyai pengaruh yang sangat lemah terhadap akuntabilitas kinerja instansi pemerintah. Anggaran berbasis kinerja ini bermanfaat bagi pemerintah dan masyarakat, karena menyediakan sarana bagi para pengambil keputusan dan lembaga terkait dalam menetapkan prioritas dan memilih program berdasarkan tujuan dan sasaran yang telah ditetapkan serta biaya yang terkait dengan pelaksanaan program.

Satuan Kerja Perangkat Daerah (SKPD) Kabupaten Sinjai, sebelumnya telah menggunakan standar pencatatan *cash basis* sebagai standar pencatatan laporan keuangan. Pada tahun 2015 standar tersebut sudah tidak digunakan pada Instansi pemerintah, namun beralih pada standar pencatatan *accrual basis* sebagai standar pencatatan laporan keuangan berdasarkan Peraturan Pemerintah Nomor 71 Tahun 2010. Hal tersebut dikarenakan standar pencatatan *cash basis* rentang terjadinya penyimpangan pada laporan keuangan. SKPD Kabupaten Sinjai meskipun telah menerapkan *accrual basis* secara penuh namun kenyataannya pertanggungjawaban laporan keuangannya belum begitu maksimal.

Akuntabilitas kinerja pemerintah adalah perwujudan kewajiban suatu instansi pemerintah untuk mempertanggungjawabkan pelaksanaan misi organisasi dalam mencapai tujuan dan sasaran yang telah ditetapkan melalui alat pertanggungjawaban secara periodik (Riantiarno, dkk., 2011). Menurut

Mardiasmo (2009) fungsi utama sektor publik yaitu melakukan pelayanan publik yang sangat vital bagi kepentingan umum, mendefinisikan prinsip operasional masyarakat dan menyediakan pelayanan publik yang diperlukan karena tidak ada sektor swasta atau nirlaba yang ingin menanganinya. Sehingga peningkatan pelayanan dan kesejahteraan kepada masyarakat sebagai salah satu visi/misi dan tujuan pemerintah daerah akan sulit tercapai.

Terselenggaranya pemerintahan yang baik (*good governance*) merupakan kehendak kita bersama. Akuntabilitas diyakini mampu mengubah kondisi pemerintahan yang tidak dapat memberikan pelayanan publik secara baik dan korup menuju suatu tatanan pemerintahan yang demokratis. Penyelenggaraan pemerintahan yang akuntabel akan mendapat dukungan dari publik. Ada kepercayaan masyarakat atas apa yang diselenggarakan, direncanakan, dan dilaksanakan oleh program yang berorientasi kepada publik. Satuan Kerja Perangkat Daerah Kabupaten Sinjai itu guna mewujudkan akuntabilitas kinerja instansi pemerintah masyarakat perlu tahu tentang rencana kedepan yang akan dilakukan pemerintah.

Berdasarkan latar belakang masalah diatas dan hasil penelitian terdahulu yang meneliti tentang akuntabilitas kinerja instansi pemerintah dan terdapat beberapa perbedaan pendapat diantara para peneliti mengenai faktor-faktor yang memengaruhinya, maka penulis ingin menegaskan faktor-faktor apa saja yang mempengaruhi akuntabilitas kinerja instansi pemerintah, maka peneliti tertarik mengangkat judul penelitian: **“Penerapan *Accrual Basis* dan *Performance Based Budgeting* terhadap Akuntabilitas Kinerja Instansi Pemerintah**

dengan *Internal Control sebagai Variabel Moderating*” (Studi pada Pemerintah Kabupaten Sinjai).

B. Rumusan Masalah

Bergesernya paradigma manajemen pemerintahan dalam dua dekade terakhir yaitu dari berorientasi proses menjadi berorientasi hasil telah ikut mereformasi sistem pengelolaan keuangan negara baik di negara maju maupun negara berkembang, termasuk Indonesia. Dalam menghasilkan laporan akuntabilitas kinerja instansi pemerintah perlu adanya ketaatan pada peraturan perundangan. Diharapkan laporan akuntabilitas yang dihasilkan akan tepat dan sesuai dalam rangka pemenuhan kewajiban terhadap pemerintah pusat dan kebutuhan informasi publik. Tetapi kurangnya ketaatan dan kepedulian atas penerapan sistem akuntansi keuangan daerah yang sesuai dengan peraturan yang masih berlaku masih banyak terjadi di daerah-daerah yang terdapat di Indonesia. Semakin meningkatnya tuntutan masyarakat terhadap penyelenggaraan pemerintahan yang baik dan bersih (*good governance* dan *clean government*) telah mendorong pengembangan dan penerapan sistem pertanggungjawaban yang jelas, tepat, teratur, dan efektif. Oleh karena itu guna mewujudkan akuntabilitas kinerja instansi pemerintah diperlukan ketaatan atas peraturan perundangan yang telah berlaku.

Maka dari rumusan masalah tersebut dapat dirumuskan pertanyaan penelitian sebagai berikut:

1. Apakah penerapan *accrual basis* berpengaruh terhadap akuntabilitas kinerja instansi pemerintah Kabupaten Sinjai?

2. Apakah *performanced based budgeting* berpengaruh terhadap akuntabilitas kinerja instansi pemerintah Kabupaten Sinjai?
3. Apakah *internal control* dapat memoderasi penerapan *accrual basis* terhadap akuntabilitas kinerja kinstansi pemerintah Kabupaten Sinjai?
4. Apakah *internal control* dapat memoderasi *performnced based budgeting* terhadap akuntabilitas kinerja instansi pemerintah Kabupaten Sinjai ?

C. *Hipotesis*

1. Pengaruh Penerapan *Accrual Basis* terhadap Akuntabilitas Kinerja Instansi Pemerintah

Accrual basis berpengaruh terhadap akuntabilitas kinerja instansi pemerintah. Artinya dengan dikeluarkannya peraturan pemerintah nomor 71 tahun 2010 tentang standar akuntansi pemerintahan berbasis akrual signifikansi peran pemerintahan dalam sektor publik untuk mewujudkan pemerintahan yang transparan dan akuntabel, semakin nyata. Peraturan pemerintah tersebut menjadi dasar hukum pemerintah dalam menyusun laporan keuangan baik untuk pemerintah pusat maupun pemerintah daerah. Hal ini sejalan dengan penelitian yang dilakukan oleh Novianti, dkk. (2018), dimana hasil penelitiannya bahwa standar akuntansi pemerintahan yakni *accrual basis* merupakan persyaratan yang mempunyai kekuatan hukum dalam upaya meningkatkan kualitas laporan

keuangan instansi pemerintah. sistem pelaporan yang baik diperlukan agar dapat memantau dan mengendalikan kinerja pegawai instansi pemerintah dalam mengimplementasikan anggaran yang telah diterapkan.

Berdasarkan Instruksi Presiden Nomor 7 Tahun 1999 tentang Akuntabilitas Kinerja Instansi Pemerintah, ada kewajiban setiap instansi pemerintah untuk menyusun dan melaporkan Pensekemaan Strategi tentang program-program utama yang akan dicapai selama satu sampai dengan lima tahun, sesuai dengan tugas pokok dan fungsi masing-masing instansi dan jajarannya. Laporan akuntabilitas kinerja instansi pemerintah dan fungsi instansi. Instansi pemerintah yang berkewajiban menerapkan sistem akuntabilitas kinerja dan menyampaikan pelaporannya adalah instansi dari pusat, pemerintah daerah kabupaten/kota.

Berdasarkan penjelasan di atas dirumuskan hipotesis sebagai berikut:

- H1: Penerapan *accrual basis* berpengaruh terhadap akuntabilitas kinerja instansi pemerintah Kabupaten Sinjai.
2. Pengaruh *Performance Based Budgeting* terhadap Akuntabilitas Kinerja Instansi Pemerintah

Menurut pendekatan anggaran berbasis kinerja, dominasi pemerintah akan dapat diawasi dan dikendalikan melalui penerapan *internal cost awareness*, audit keuangan dan audit kinerja, serta evaluasi kinerja eksternal. Selain didorong untuk menggunakan dana secara ekonomis, pemerintah juga dituntut untuk mampu mencapai tujuan yang ditetapkan. Sistem anggaran berbasis kinerja pada dasarnya merupakan sistem yang mencakup kegiatan penyusunan program dan

tolak ukur kinerja sebagai instrument untuk mencapai tujuan dan sasaran program. Hasil penelitian Haspiarti (2012) tentang pengaruh penerapan anggaran berbasis kinerja terhadap akuntabilitas kinerja instansi pemerintah (studi pada pemerintah Kota Parepare) mendapatkan hasil penelitian yang menunjukkan perencanaan anggaran dan pelaporan/pertanggungjawaban anggaran berpengaruh positif dan signifikan terhadap akuntabilitas kinerja instansi pemerintah dan pelaksanaan anggaran. Oleh karena itu, agar dapat mencapai tujuan tersebut maka diperlukan adanya program dan tolak ukur sebagai standar kinerja.

Berdasarkan penjelasan di atas dirumuskan hipotesis sebagai berikut:

H2: *Performnced based budgeting* berpengaruh terhadap akuntabilitas kinerja instansi pemerintah Kabupaten Sinjai

3. *Internal Control* dapat Memoderasi Penerapan *Accrual Basis* terhadap Akuntabilitas Kinerja Instansi Pemerintah Kabupaten Sinjai

Dalam penyelenggaraan kegiatan pemerintahan yang diatur dalam Peraturan Pemerintah RI No.60 tahun 2008 tentang Sistem Pengendalian Intern Pemerintah mewajibkan setiap instansi pemerintah untuk membangun pengendalian. Pengendalian internal dapat membantu pemerintah untuk meminimalisasi terjadinya kelemahan, kesalahan dan resiko kecurangan. Hal ini sejalan dengan penelitian yang dilakukan oleh Astuti (2016) bahwa perancangan pengendalian internal di setiap lingkungan organisasi diharapkan nantinya mampu memberikan keyakinan yang memadai atas tercapainya efisiensi dan

efektivitas operasi, kehandalan pertanggungjawaban, dan kepatuhan terhadap hukum sehingga tata kelola organisasi yang baik dapat terwujud.

Sistem pengendalian intern merupakan prasyarat bagi penyelenggaraan pemerintahan dan pengelolaan keuangan negara yang amanah. Karena dengan sistem pengendalian internal yang baik maka suatu organisasi akan dapat berjalan dengan baik. Sistem pengendalian intern yang baik tentunya tidak akan berguna jika tidak didukung dengan sumber daya aparatur yang kompeten.

Informasi akan bermanfaat apabila informasi tersebut dapat mendukung pengambilan keputusan dan andal. Oleh karena itu, pemerintah daerah wajib memperhatikan informasi yang disajikan dalam laporan keuangan untuk keperluan perencanaan, pengendalian, dan pengambilan keputusan. Penyusunan laporan keuangan yang berkualitas membutuhkan Sumber daya manusia yang kompeten dan memahami aturan penyusunan laporan keuangan dengan standar akuntansi pemerintahan. SDM merupakan faktor penting demi terciptanya laporan keuangan yang berkualitas terutama dalam hal pertanggungjawaban. Dalam hal ini adanya kompetensi SDM mendasari seseorang mencapai kinerja yang tinggi dalam pekerjaannya memiliki peranan yang sangat penting untuk merencanakan, melaksanakan, dan mengendalikan entitas yang bersangkutan.

Pertanggungjawaban laporan keuangan pemerintah daerah juga ditentukan oleh seberapa baik pengendalian internal yang dimiliki institusi pemerintah daerah. Pengendalian intern yang lemah menyebabkan sulitnya mendeteksi kecurangan/ketidakkuratan proses akuntansi sehingga bukti audit yang diperoleh dari data akuntansi menjadi tidak kompeten.

Berdasarkan penjelasan di atas dirumuskan hipotesis sebagai berikut:

H3: *Internal control* dapat memoderasi penerapan *accrual basis* terhadap akuntabilitas kinerja instansi pemerintah Kabupaten Sinjai

4. *Internal Control* dapat Memoderasi *Performanced Based Budgeting* terhadap Akuntabilitas Kinerja Instansi Pemerintah Kabupaten Sinjai

Sistem pengendalian intern merupakan prasyarat bagi penyelenggaraan pemerintahan dan pengelolaan keuangan negara yang amanah. Karena dengan SPI yang baik maka suatu organisasi akan dapat berjalan dengan baik. Penelitian dengan menempatkan sistem pengendalian intern sebagai pemoderasi atas pengaruh *performance based budgeting* terhadap akuntabilitas kinerja instansi pemerintah belum pernah dilakukan, sehingga peneliti mencoba menguji hal tersebut berdasarkan asumsi yang sudah dipaparkan diatas. Namun sistem pengendalian intern sebagai variable independen terhadap akuntabilitas kinerja instansi pemerintah telah dilakukan oleh Aini (2014) yang hasilnya menunjukkan adanya pengaruh signifikan. Hal ini diperkuat dengan Peraturan Pemerintah RI No.60 tahun 2008 tentang Sistem Pengendalian Intern Pemerintah mewajibkan setiap instansi pemerintah untuk membangun pengendalian.

Anggaran pada instansi pemerintah, selain berfungsi sebagai alat perencanaan dan alat pengendalian, juga berfungsi sebagai instrument akuntabilitas publik atas pengelolaan dana publik dan pelaksanaan program-program yang dibiayai dengan uang publik. Sebagai alat akuntabilitas publik, penggunaan anggaran harus dapat dipertanggungjawabkan dengan menggunakan

hasil dari dibelanjakannya dana publik tersebut. Sehingga pada akhirnya dapat diperoleh gambaran mengenai kinerja instansi pemerintah.

Anggaran dengan berbasis kinerja dalam kegiatan rencana kinerja instansi pemerintah harus menaati unsur-unsur anggaran kinerja agar dapat dipahami dengan baik oleh semua pihak yang terkait dalam pelaksanaan anggaran berbasis kinerja. Adapun diperlukan kontrol eksternal dan internal, serta pertanggungjawaban manajemen agar terlaksana sesuai tujuan pelaksanaan kerjanya. Serta dalam penerapan anggaran berbasis kinerja untuk mendukung terciptanya akuntabilitas pada instansi pemerintah sebagai pelaksanaan otonomi daerah dan desentralisasi dalam organisasi sektor publik harus memenuhi beberapa aspek atau dimensi dalam akuntabilitas kinerja.

Berdasarkan penjelasan di atas dirumuskan hipotesis sebagai berikut:

H4: *Internal control* dapat memoderasi *performnced based budgeting* terhadap akuntabilitas kinerja instansi pemerintah Kabupaten Sinjai

D. Definisi Operasional Variabel dan Ruang Lingkup Penelitian

1. Definisi Operasional Variabel

Variabel penelitian adalah suatu atribut atau sifat atau nilai dari orang, obyek atau kegiatan yang mempunyai variasi tertentu yang ditetapkan oleh peneliti untuk dipelajari dan kemudian ditarik kesimpulannya (Sugiyono, 2013). Variabel dalam penelitian ini adalah variabel terikat/dependen dan variabel bebas/independen.

a) Variable Dependen (Y)

Variabel dependen (terikat) adalah variabel yang dipengaruhi atau yang menjadi akibat, karena adanya variabel bebas (Sugiyono, 2013). Variabel dependen dalam penelitian ini adalah akuntabilitas kinerja instansi pemerintah (AKIP). Akuntabilitas kinerja instansi pemerintah (AKIP) ini diharapkan dapat memenuhi tuntutan dari masyarakat tentang transparansi dan akuntabilitas dari lembaga sektor publik. Akuntabilitas kinerja instansi pemerintah (AKIP) adalah kewajiban untuk mempertanggungjawabkan dari perorangan, badan hukum atau pimpinan kolektif secara transparan mengenai keberhasilan atau kegagalan dalam melaksanakan misi organisasi kepada pihak-pihak yang berwenang menerima pelaporan akuntabilitas.

Variabel AKIP diukur dengan instrumen 5 butir pernyataan yang sebelumnya sudah digunakan Sumiati (2012) dengan 5 indikator yaitu penetapan perencanaan, evaluasi, pengawasan, kemandirian dan pemanfaatan informasi kinerja. Kuesioner yang digunakan untuk mengukur variabel dependen adalah kuesioner yang dikembangkan dari peneliti sebelumnya yang berhubungan dengan variabel ini. Untuk mengukur variabel ini menggunakan skala likert yaitu skor 5 (SS = Sangat Setuju), skor 4 (S = Setuju), skor 3 (N=Netral), skor 2 (TS = Tidak Setuju) dan skor 1 (STS = Sangat Tidak Setuju).

b) Variable Independen (X)

Variabel *independen* (bebas) adalah variabel yang mempengaruhi atau yang menjadi sebab perubahannya atau timbulnya variabel *dependen* (terikat) (Sugiyono, 2013). Adapun variabel *independen* dalam penelitian ini adalah *accrual basi*, *performace based budgetting* dan *internal control*. Untuk mengukur variabel ini menggunakan skala likert yaitu skor 5 (SS = Sangat Setuju), skor 4 (S = Setuju), skor 3 (N=Netral), skor 2 (TS = Tidak Setuju) dan skor 1 (STS = Sangat Tidak Setuju)

1) *Accrual Basis*

Variabel ini sering disebut sebagai variabel *stimulasi, predictor, anteceden* atau disebut variabel bebas. Dalam penelitian ini yang menjadi variabel bebas adalah *accrual basis* (X1). Variabel penerapan *accrual basis* (X1) adalah serangkaian prosedur mulai dari proses pengumpulan data, pencatatan, pengikhtisaran, sampai dengan pelaporan keuangan dalam rangka pertanggungjawaban pelaksanaan APBD yang dapat dilakukan secara manual atau menggunakan aplikasi komputer atau metode pencatatan dalam akuntansi, dimana dalam hal ini setiap transaksi yang terjadi dicatat berdasarkan konsep pengakuan yang sesungguhnya (Juanita Fatmala, 2014). Indikator Pengukuran penerapan *accrual basis* adalah relevan, andal, dapat dipahami dan dapat dibandingkan.

2) *Performace Based Budgetting*

Dalam penelitian ini *Performance Based Budgeting* menjadi variabel bebas (X2). Variabel *performace based budgetting* adalah sistem anggaran yang mengutamakan pencapaian hasil kinerja atau keluaran (*output*) dari perencanaan alokasi biaya yang telah ditetapkan. Dengan demikian diharapkan penyusunan dan pengalokasian anggaran dapat lebih disesuaikan dengan skala prioritas dan preferensi daerah yang bersangkutan (Suryo Pratolo, 2016). Adapun indikator pengukuran yang digunakan dalam penelitian ini adalah persiapan, implementasi, evaluasi dan pelaporan.

c) **Variabel Moderating (M)**

Variabel moderating adalah tipe variabel yang mempunyai dampak kontinjensi (*contingen effect*) yang kuat pada hubungan variabel independen dan variabel independen. Variabel moderating ini memperkuat atau memperlemah variabel bebas terhadap variabel utama. Dalam penelitian yang menjadi variabel moderating adalah *internal control*. *Internal control* adalah suatu cara untuk mengarahkan, mengawasi dan mengukur sumber daya suatu organisasi serta berperan penting dalam pencegahan dan pendeteksian penggelapan/fraud (Rahman, 2012). Indikator pengukuran *internal control* adalah lingkungan pengendalian, penilaian resiko, kegiatan pengendalian, informasi komunikasi dan pemantauan pengendalian intern.

2. Ruang Lingkup Penelitian

Ruang lingkup penelitian ini adalah pegawai yang bekerja pada instansi pemerintah yaitu Satuan Kerja Perangkat Daerah (SKPD) Kabupaten Sinjai.

E. Penelitian Terdahulu

Beberapa penelitian yang dilakukan namun memberikan hasil yang beragam, ada yang berpengaruh positif, ada yang berpengaruh negatif, bahkan ada yang tidak berpengaruh (tidak signifikan). Perbedaan penelitian ini dan penelitian sebelumnya terletak pada objek penelitian dimana yang menjadi objek penelitian dalam penelitian ini berdasarkan latar belakang ialah dalam menghasilkan laporan akuntabilitas kinerja instansi pemerintah perlu adanya ketaatan pada peraturan perundangan. Diharapkan laporan akuntabilitas yang dihasilkan akan tepat dan sesuai dalam rangka pemenuhan kewajiban terhadap pemerintah pusat dan kebutuhan informasi publik.

Beberapa hasil pengujian dan penelitian terdahulu dapat dilihat dari Tabel 1.1 sebagai berikut:



Tabel 1.1
Penelitian Terdahulu

No	Nama Peneliti	Judul Penelitian	Hasil Penelitian
1	Danan Biworotomo (2016)	Pengaruh Penerapan <i>Accrual Basis</i> , Penganggaran Berbasis Kinerja, Kejelasan Sasaran Anggaran dan Sistem Pelaporan terhadap Akuntabilitas Kinerja Instansi Pemerintah (AKIP)	Penerapan <i>Accrual Basis</i> berpengaruh terhadap Akuntabilitas Kinerja Instansi Pemerintah (AKIP), dan Anggaran Berbasis Kinerja Tidak Berpengaruh terhadap Akuntabilitas Kinerja Instansi Pemerintah (AKIP).
2	Cipta, Hendra (2011)	Pengaruh Anggaran Berbasis Kinerja terhadap kinerja Pemerintah Daerah	Hasil penelitian menunjukkan secara umum indikator kinerja yang digunakan dalam dokumen anggaran tersebut belum memenuhi criteria indikator kinerja yang baik. Dengan demikian, persyaratan mendasar dalam penerapan bentuk sederhana <i>performance based budgeting</i> belum terpenuhi dalam penyusunan APBD Kabupaten Tanah Datar tahun anggaran 2009 dan 2010.
3.	Syambudi Prasetya Bahri (2012)	Penerapan Anggaran Berbasis Kinerja terhadap Akuntabilitas Kinerja Instansi pemerintah	Hasil penelitian menunjukkan penerapan anggaran berbasis kinerja berpengaruh secara signifikan terhadap akuntabilitas kinerja instansi pemerintah. Dari hasil pengujian statistik, dapat diketahui bahwa nilai rata-rata anggaran berbasis kinerja sebesar 61,13 yang artinya baik dan pelaksanaan akuntabilitas publik sebesar 78,87 yang artinya sangat baik.

4.	Safaruddin dan Sutriana Basri (2009)	Pengaruh Penerapan Anggaran Berbasis Kinerja terhadap Akuntabilitas Publik pada Instansi Pemerintah (Studi Pada Badan Pengelola Keuangan dan Aset Daerah Kota Kendari)	Hasil penelitian ini menginformasikan bahwa penerapan anggaran berbasis kinerja berpengaruh secara signifikan terhadap akuntabilitas publik. Hal ini dijelaskan oleh table regresi di atas dimana koefisien regresi untuk variabel anggaran berbasis kinerja adalah 0,558, dapat diartikan bahwa apabila variabel anggaran berbasis kinerja terjadi kenaikan 1 kali, maka variabel terikat akuntabilitas publik akan mengalami kenaikan sebesar 0,558 kali.
5	Dina Afrina (2015)	Pengaruh Penerapan Sistem Akuntansi Pemerintah Daerah, Pengendalian Intern dan Sistem Pelaporan terhadap akuntabilitas Kinerja Instansi Pemerintah (<i>Studi Persepsian Pada Satuan Kerja Perangkat Daerah Kota Pekanbaru</i>)	Hasil penelitian ini menunjukkan bahwa pengendalian intern berpengaruh terhadap akuntabilitas kinerja instansi pemerintah pada pemerintah Kota Pekanbaru. Dari tabel 6 dapat diketahui bahwa besarnya t hitung adalah 7,081 sedangkan nilai t table adalah 1,989. kemudian nilai signifikansinya adalah 0,000 dengan taraf signifikansi 0,05. Sehingga $t > t$ ($7,081 > 1,989$) dan $sig. 0,000 < 0,05$. Hitung Hasil yang diperoleh dari pengujian hipotesis kedua membuktikan bahwa pengendalian intern dapat mempengaruhi akuntabilitas kinerja instansi pemerintah.

F. Tujuan Penelitian

Berdasarkan permasalahan yang telah dirumuskan di atas, maka tujuan yang ingin dicapai dari penelitian ini, yaitu:

1. Untuk mengetahui pengaruh penerapan *accrual basis* terhadap akuntabilitas kinerja instansi pemerintah Kabupaten Sinjai.
2. Untuk mengetahui pengaruh *performnced based budgeting* terhadap kinerja instansi pemerintah Kabupaten Sinjai.
3. Untuk mengetahui sejauh mana *Internal Control* dapat memoderasi penerapan *Accrual Basis* terhadap akuntabilitas kinerja instansi pemerintah Kabupaten Sinjai.
4. Untuk mengetahui sejauh mana *Internal Control* dapat memoderasi *Performnced Based Budgeting* terhadap akuntabilitas kinerja instansi pemerintah Kabupaten Sinjai.

G. Manfaat Penelitian

Manfaat penelitian dari penelitian ini dapat dilihat dari berbagai aspek diantaranya:

1. Manfaat teoritis

Penelitian ini akan memberikan kontribusi terhadap *agency theory* (Jensen dan Meckling 1976), Karena penelitian ini menyangkut dengan penerapan sistem pencatatan secara akrual basis dan anggaran berbasis kinerja terhadap

akuntabilitas kinerja instansi pemerintah. Seperti yang dijelaskan dalam teori keagenan bahwa negara demokrasi modern didasarkan pada serangkaian hubungan prinsipal dengan agen. Berdasarkan *agency theory*, pengelolaan pemerintah daerah harus diawasi untuk memastikan bahwa pengelolaan dilakukan dengan penuh kepatuhan kepada berbagai peraturan dan ketentuan yang berlaku. Meningkatnya akuntabilitas pemerintah daerah menjadikan informasi yang diterima masyarakat lebih berimbang, yang artinya *information asymmetry* yang terjadi dapat berkurang. Kemungkinan untuk melakukan korupsi menjadi lebih kecil dikarenakan semakin berkurangnya *information asymmetry*. Jadi dengan teori keagenan ini akan dijadikan rujukan penerapan *accrual basis* yang terdapat dalam PP No. 71 tahun 2010 tentang standar akuntansi pemerintah (SAP) dan *performance based budgeting* terhadap akuntabilitas kinerja instansi pemerintah.

2. Manfaat Praktisi

Dengan penelitian ini diharapkan dapat memberikan pemahaman yang jelas untuk pihak-pihak yang berkepentingan terutama bagi instansi pemerintahan atau SKPD sehingga dapat digunakan untuk menambah informasi dan dapat dijadikan masukan serta evaluasi dalam penyelenggaraan pemerintahan dalam upaya peningkatan akuntabilitas kinerja instansi pemerintah. Sebagaimana diketahui bahwa akuntabilitas kinerja instansi pemerintah (AKIP) merupakan pengukuran capaian kerja pemerintah yang harus dipertanggungjawabkan kepada masyarakat guna menghasilkan informasi yang bermanfaat untuk merencanakan, mengendalikan, dan mengoperasikan tujuan, visi dan misi pemerintah. Oleh karena itu dengan penelitian ini menjadi tambahan referensi dalam menganalisis

kinerja instansi pemerintah setelah diterapkannya *accrual basis* dan *performance based budgeting* terhadap akuntabilitas kinerja instansi pemerintah.

3. Manfaat Regulasi

Hasil dari penelitian ini diharapkan pemerintah daerah untuk mampu menerapkan Inpres Nomor 7 Tahun 1999 tentang Akuntabilitas Kinerja Instansi Pemerintah dan Inpres Nomor 5 Tahun 2004 tentang Percepatan dan Pemberantasan Korupsi dilaksanakan dalam rangka mewujudkan Pemerintahan yang lebih menjamin adanya keseimbangan dan wujud nyata akuntabilitas kepada masyarakat, selain itu menunjukkan upaya pertanggungjawaban sesuai amanat Peraturan Pemerintah Nomor 8 Tahun 2006 tentang Pelaporan Keuangan dan kinerja Instansi Pemerintah.

BAB II

TINJAUAN TEORETIS

A. Teori Agensi (*Agency Theory*)

Menurut Jensen dan Meckling (1976) hubungan keagenan merupakan suatu kontrak dimana satu atau lebih orang (*Principle*) memerintah orang lain (*agent*) untuk melakukan suatu jasa atas nama prinsipal serta memberi wewenang kepada agen membuat keputusan yang terbaik bagi prinsipal. Teori keagenan membahas tentang hubungan kontrak antara *agent* (manajemen) dan *principle* (pemegang saham) serta permasalahannya. Menurut Sulistriani (2012) salah satu asumsi dari teori keagenan menekankan bahwa manusia memiliki sifat untuk mementingkan dirinya sendiri (*self interest*). Teori keagenan di pemerintah daerah mulai di praktekkan terutama sejak di berlakukannya otonomi daerah sejak tahun 1999. Penerapan teori keagenan ini dapat ditelaah dari dua perspektif yaitu hubungan antara eksekutif dan legislatif, dan legislatif dengan rakyat yang implikasinya dapat berupa hal positif dalam bentuk efisiensi, namun lebih banyak yang berupa hal negatif berupa perilaku *opportunistic* (subaweh, 2008 dalam bandariy, 2011).

Dalam sektor pemerintahan akuntabilitas dapat dipahami sebagai kewajiban pihak pemegang amanah (*agent*) untuk memberikan pertanggungjawaban, menyajikan, melaporkan, dan mengungkapkan segala aktifitas dan kegiatan yang menjadi tanggung jawabnya kepada pihak pemberi amanah (*principal*) yang memiliki hak dan kewenangan untuk meminta pertanggungjawaban tersebut (Mahsun, 2006 dalam Sande, 2013). Jadi, penyajian

laporan keuangan daerah merupakan faktor penting untuk menciptakan akuntabilitas pengelolaan keuangan sesuai standar akuntansi yang diterima umum dan memenuhi karakteristik kualitatif laporan keuangan tentu akan semakin memperjelas pelaporan keuangan pemerintah daerah karena semua transaksi keuangan dilakukan sesuai dengan peraturan yang ada dan akan disajikan dengan lengkap dan jujur dalam laporan keuangan pemerintah daerah.

Menurut Nasution (2009) akuntabilitas kinerja publik terdiri dari: (1) akuntabilitas vertikal dan (2) akuntabilitas horizontal. Akuntabilitas vertikal adalah pertanggungjawaban atas pengelolaan dana kepada otoritas yang lebih tinggi, misalnya pertanggungjawaban unit-unit kerja (dinas) kepada pemerintah daerah, pertanggungjawaban pemerintah daerah kepada pemerintah pusat. Akuntabilitas horizontal adalah pertanggungjawaban kepada masyarakat luas. Implikasi yang ditimbulkan dari perspektif hubungan antara agen dan principal terjadi karena pihak agen memiliki keunggulan berupa informasi keuangan daripada pihak principal, sedangkan dari pihak principal boleh jadi memanfaatkan kepentingan pribadi (*self interest*) karena memiliki keunggulan kekuasaan.

Masalah keagenan muncul ketika eksekutif cenderung memaksimalkan *self interest* yang dimulai dari proses penganggaran, pembuatan keputusan sampai dengan penyajian laporan keuangan yang wajar-wajarnya untuk memperlihatkan bahwa kinerja mereka selama ini telah baik, selain itu untuk mengamankan posisinya dimat legislatif dan rakyat (Bandariy, 2011).

Hubungan antara teori keagenan dengan penelitian ini adalah pemerintah yang bertindak sebagai agen (pengelola pemerintah) yang harus menetapkan

strategi tertentu agar dapat memberikan pelayanan terbaik untuk public sebagai pihak principal. Salah satu yang dapat dilakukan pemerintah dengan adanya akuntabilitas kinerja instansi pemerintah adalah adanya penerapan *accrual basis* dan *performance based budgeting*.

B. Teori Institusional

Teori institusional adalah teori yang menjelaskan hubungan antara organisasi dengan lingkungannya serta berkeinginan mengungkap realitas ketidakkonsistenan dalam tampilan formal organisasi (Maggio & Powell, 1991). Dalam teori institusional baru memandang bahwa organisasi berubah belum tentu untuk mencapai efisiensi, tetapi demi kepentingan legitimasi dan homogenisasi dalam kelompok sejenis.

Teori institusional tidak hanya tertarik kepada koherensi dan kekuatan keberadaan suatu institusi dalam organisasi, tetapi juga berusaha menemukan posisi atau tempat institusi dalam suatu tradisi organisasi (Selznik, 1996). Dalam analisis organisasionalnya, NIS lebih fokus untuk menggambarkan bagaimana respons organisasi terhadap konflik dengan mengembangkan struktur administrasi yang terkadang sangat rumit. *New institusional*, tertarik pada irasionalitas yang terjadi dalam struktur formal itu sendiri, menghubungkan difusi departemen tertentu dan prosedur operasi yang mempengaruhi antar organisasi, kesesuaian, dan tindakan persuasif terhadap budaya (Maggion & Powell, 1991 dalam Meyer & Rowan ,1991).

New institusional menggambarkan organisasi adalah sekumpulan karakteristik individu sebagai hasil dari interaksi sosial. Institusionalisme

menentang gagasan rasionalitas penuh manusia yang seperti yang biasa diterapkan oleh ahli keperilakuan di bidang ekonomi, psikologi dan ilmu politik (Maggion & Powell, 1991). New institusional menyakini bahwa orang-orang hidup dalam dunia merupakan hasil dari interaksi sosial diantara mereka.

New institusional menyatakan bahwa organisasi secara alami dipengaruhi baik oleh lingkungan teknis dan institusi (Di Maggion & Powell, 1991). **Orang** dapat hidup dalam situasi sosial yang dibangun dan dikelilingi oleh makna dan aturan yang bersifat “*taken for granted*”, sehingga mereka dapat bertindak secara tidak sadardan tidak disengaja. Dalam institusionalisme, institusi bukan hanya lembaga. Institusi merupakan produk bentukan manusia dan hasil dari tindakan tertentu dari para aktor (Di Maggion & Powell, 1991).

Budaya dan struktur juga merupakan bentuk institusi dalam suatu organisasi. Budaya memiliki peran penting dalam sebuah organisasi dalam membatasi unsur yang diterima dalam proses mengadopsi unsur-unsur lingkungan Institusional. Institusi merupakan pola sosial yang menunjukkan proses atau prosedur tertentu (Nabila & Scapens, 2005). Saat pola ini diterapkan secara berulang-ulang dengan pengawasan tertentu maka pola ini menjadi terlembagakan. Jepperson (1991) berpendapat bahwa institusi merupakan suatu tatanan sosial atau pola untuk mencapai ketetapan tertentu. Aturan formal, prosedur kepatuhan dan standar prosedur operasional dalam organisasi menjadi institusi-institusi yang mengatur kehidupan organisasi. Ciri-ciri umum institusi yaitu:

1. Struktur yang terbentuk berdasarkan interaksi antara para aktor

2. Memiliki beberapa tingkatan kesepakatan umum atau *values*
3. Terdapat tekanan untuk adaptasi

Institusi menjadi fenomena umum yang menjadi entitas penting dalam mengatur kehidupan manusia. Selanjutnya Scott, (1995) mengemukakan tiga konsepsi institusi (lihat pada tabel 2.1) :

Tabel 2.1 Tiga Konsep Institusi

	Regulatif	Normatif	Kognitif
Basis Kepatuhan	Manfaat	Kewajiban Sosial	Taken For Granteg
Mekanisme	Coercive	Normative	Mimietic
Logika	Instrumentalitas	Ketepatan	Ketaatan Pada Ajaran Tertentu
Indicator	Aturan, Sanksi, Hukum	Sertifikasi, Akreditasi	Kelaziman, Isomorphism
Basis Legimitasi	Hukum, Sanksi	Aturan Moral	Dukungan Budaya, Kebenaran Secra Konseptual

Sumber: (Scott W. , Organizations Rational, Natural, and Open System, 2003)

Berdasarkan tabel 2.1 dapat dilihat bahwa terdapat mekanisme institusi dalam tiga elemen kunci institusi. Ketiga elemen tersebut menunjukkan tiga aturan dasar tindakan organisasi yaitu aturan resmi, norma-norma dalam organisasi dan aturan tidak resmi. Aturan resmi muncul dalam bentuk peraturan-peraturan hukum yang sifatnya memaksa organisasi. Pelanggaran terhadap aturan-aturan ini akan memunculkan sanksi secara hukum. Norma-norma yang berlaku dalam organisasi sebagai wujud dari kewajiban sosial yang dikelola secara moral.

Bentuknya berupa akreditasi dan sertifikasi yang berlaku bagi organisasi. Selain kedua aturan dasar tersebut, biasanya organisasi juga memiliki aturan tidak resmi. Aturan ini biasanya bersifat kebiasaan dan budaya yang muncul dari ritinitas keseharian organisasi.

Pengertian dari teori institusional di atas, maka penelitian ini relevan untuk menggunakan teori institusional karena suatu organisasi dipengaruhi oleh konteks yang melingkupi institusi tersebut. Konteks yang melingkupi sektor pemerintahan, misalnya adanya aturan dasar berupa aturan resmi, norma-norma dan aturan tidak resmi yang harus dipenuhi pada institusi tersebut. Selain itu adanya basis legitimitasi berupa hukum dan sanksi yang ada di operasional kerjanya jika melakukan pelanggaran terhadap aturan dasar. Oleh karena itu, kebijakan baru yang diterapkan pada lembaga pemerintahan harus mempertimbangkan konteks institusional yang ada pada organisasi tersebut. Implementasi akuntansi berbasis akrual merupakan suatu tatanan baru di bidang reformasi manajemen sektor publik dalam hal ini pada sektor pemerintahan. Hal ini tentu berpengaruh pada budaya dan struktur yang merupakan bentuk institusi. Budaya memiliki peran penting dalam sebuah organisasi dalam membatasi unsur yang diterima dalam proses mengadopsi unsur-unsur lingkungan institusional.

Sebagai salah satu wujud Institusi, pemerintah dituntut untuk menjaga kebutuhan dalam mentaati dan memelihara dukungan pada pengaruh politik yang dihadapi sebagai organisasi dalam sektor pemerintahan. Tatanan sosial atau pola untuk mencapai ketetapan tertentu. Aturan formal, prosedur kepatuhan dan standar prosedur operasional dalam organisasi merupakan syarat mutlak menjadi institusi-

institusi yang mengatur kehidupan organisasi. Penggunaan akuntansi berbasis akrual pada lembaga Pemerintah merupakan contoh dari kepatuhan terhadap amanat perundang-undangan yang berlaku bagi organisasi pemerintahan.

C. Akuntabilitas

Akuntabilitas menurut Lampiran II.01 Peraturan Pemerintah RI Nomor 71 Tahun 2010 adalah mempertanggungjawabkan pengelolaan sumber daya serta pelaksanaan kebijakan yang dipercayakan kepada entitas pelaporan dalam mencapai tujuan yang telah ditetapkan secara periodik. Dalam hal ini akuntabilitas dapat diimplementasikan dengan baik apabila menerapkan akuntansi berbasis akrual. Sektor pemerintahan memerlukan bentuk laporan keuangan yang berbeda dengan sektor privat karena perbedaan akuntabilitas yang dihadapi.

Konsep akuntabilitas dipilih karena pada penelitian ini akan menganalisis bagaimana implementasi akuntansi berbasis akrual dapat meningkatkan aspek akuntabilitas pada kinerja instansi pemerintah. Akuntabilitas adalah perwujudan kewajiban unit organisasi atau instansi pemerintahan untuk mempertanggungjawabkan pengelolaan dan pengendalian sumber daya dan pelaksanaan kebijakan yang dipercayakan kepada instansi atau dimana fokus penelitian ini unit organisasi sektor publik dalam rangka mencapai tujuan yang telah ditetapkan melalui media pertanggungjawaban secara periodik. Dalam Al-Quran surah Al-Zalzalah ayat 7-8 yang berbunyi:

فَمَنْ يَعْمَلْ مِثْقَالَ ذَرَّةٍ خَيْرًا يَرَهُ ۖ وَمَنْ يَعْمَلْ مِثْقَالَ ذَرَّةٍ شَرًّا يَرَهُ ۝

Terjemahnya:

7. Barangsiapa yang mengerjakan kebaikan seberat dzarrahpun, niscaya dia akan melihat (balasan)nya

8. Dan barangsiapa yang mengerjakan kejahatan sebesar dzarrahpun, niscaya dia akan melihat (balasan)nya pula

Ayat diatas menjelaskan tentang tanggung jawab yang harus dimiliki seseorang. Adapun dalam penyusunan laporan keuangan akuntan juga dituntut untk memiliki karakter yang baik, jujur, adil dan dapat dipercaya, seperti dalam Al-Quran surah An-Nisaa ayat 135 yang berbunyi:

يَا أَيُّهَا الَّذِينَ ءَامَنُوا كُونُوا قَوَّامِينَ بِٱلْقِسْطِ شُهَدَاءَ لِلّٰهِ وَلِوَالِدِيكُمْ ءَوْ
 ٱلْأَوْلَادِ ٱلْأَقْرَبِينَ إِنْ يَكُنْ غَنِيًّا ءَوْ فَقِيرًا فَٱللَّهُ ءَوْلَىٰ بِهِمَا فَلَا تَتَّبِعُوا ءَأَهْوَىٰ
 أَنْ تَعْدِلُوا وَإِنْ تَلَّوْا ءَوْ تُعْرِضُوا فإِنَّ ٱللَّهَ كَانَ بِمَا تَعْمَلُونَ خَبِيرًا ١٣٥

Terjemahnya:

Wahai orang-orang yang beriman, jadilah kamu orang yang benar-benar penegak keadilan, menjadi saksi karena Allah biarpun terhadap dirimu sendiri atau ibu bapa dan kaum kerabatmu. Jika ia kaya ataupun miskin, maka Allah lebih tahu kemaslahatannya. Maka janganlah kamu mengikuti hawa nafsu karena ingin menyimpang dari kebenaran. Dan jika kamu memutar balikkan (kata-kata) atau enggan menjadi saksi, maka sesungguhnya Allah adalah Maha Mengetahui segala apa yang kamu kerjakan

Ayat diatas menjelaskan mengenai pentingnya sikap kejujuran dalam bertindak maupun bekerja. Sehingga sektor pemerintahan harus melaksanakan pertanggungjawaban secara politik dan tetap berpegang teguh pada syariat islam yang ada. Aspek akuntabilitas keuangan yang paling penting adalah apakah dana publik yang dibelanjakan sesuai dengan kesepakatan dengan dewan perwakilan atau lembaga legislatif (Boothe, 2007). Menurut Rasul (2003) akuntabilitas keuangan merupakan suatu kewajiban lembaga publik untuk melaporkan dan mempertanggungjawabkan kewenangannya dalam menggunakan dana publik secara ekonomis, efisien, efektif dan tidak kebocoran serta korupsi. Akuntabilitas sangat penting karena menjadi pusat perhatian utama bagi masyarakat dimana

mengharuskan lembaga publik untuk menyusun laporan keuangan yang menggambarkan kinerja keuangan organisasi kepada pihak luar khususnya masyarakat.

Akuntabilitas organisasi dibagi menjadi dua yaitu akuntabilitas internal dan akuntabilitas eksternal. Akuntabilitas internal berlaku bagi setiap tingkatan organisasi di dalam organisasi tersebut dalam penyelenggaraan pemerintah negara termasuk pemerintah dimana setiap pejabat atau pengawas publik baik individu ataupun kelompok secara hirarki berkewajiban mempertanggungjawabkan kepada atasannya mengenai perkembangan kinerja kegiatan secara berkala maupun sewaktu-waktu bila dipandang perlu. Keharusan melaksanakan akuntabilitas internal pemerintah telah diamanatkan dari Instruksi Presiden Nomor 7 Tahun 1999 tentang akuntabilitas instansi pemerintah (Rasul, 2003). Akuntabilitas eksternal organisasi melekat pada lembaga negara sebagai suatu organisasi pada sektor publik untuk mempertanggungjawabkan semua amanat yang telah diterima dan dilaksanakan ataupun perkembangan hasil dari pelaksanaan amanat tersebut dapat dikomunikasikan kepada pihak eksternal organisasi tersebut yaitu kepada masyarakat luas.

Pada dasarnya, akuntabilitas adalah pemberian informasi dan pengungkapan (*disclosure*) atas aktivitas dan kinerja finansial kepada pihak-pihak yang berkepentingan. Pemerintah, baik pusat maupun daerah, harus dapat menjadi subyek pemberi informasi dalam rangka pemenuhan hak-hak publik yaitu hak untuk tahu, hak untuk diberi informasi, dan hak untuk didengar aspirasinya. PP 105 tahun 2000 dan PP 108 tahun 2000 telah menyatakan mengenai penyusunan

APBD berdasarkan kinerja dan pertanggungjawaban APBD untuk penilaian kinerja berdasarkan tolak ukur renstra. Demikian pula inpres nomor 7 tahun 1999 tentang akuntabilitas kinerja instansi pemerintah, yang mencerminkan adanya kemauan politik pemerintah untuk segera memperbaiki infrastruktur sehingga dapat diciptakan pemerintah yang baik.

D. Accrual Basis

Menurut Simanjuntak (2010) basis akrual adalah basis akuntansi dimana transaksi ekonomi dan peristiwa lainnya diakui, dicatat, dan disajikan dalam laporan keuangan pada saat terjadinya transaksi tersebut, tanpa memperhatikan saat kas atau setara kas diterima atau dibayar. Jadi penerapan basis akrual dinilai sangat sesuai karena pencatatan dicatat saat terjadinya arus sumber daya. Basis akrual juga menyediakan estimasi yang tepat atas pengaruh kebijakan pemerintah terhadap perekonomian secara makro dan menyediakan informasi komprehensif.

Dalam Al-Quran perintah melakukan pencatatan terdapat dalam surat al-Baqarah ayat 282 yang berbunyi :

يَا أَيُّهَا الَّذِينَ ءَامَنُوا إِذَا تَدَايَيْتُمْ بِدَيْنٍ إِلَىٰ أَجَلٍ مُّسَمًّى فَاكْتُبُوهُ وَلْيَكْتُب بَيْنَكُمْ كَاتِبٌ بِالْعَدْلِ وَلَا يَأْبَ كَاتِبٌ أَنْ يَكْتُبَ كَمَا عَلَّمَهُ اللَّهُ فَلْيَكْتُبْ وَلْيَمْلِكِ الَّذِي عَلَيْهِ الْحَقُّ وَلْيَتَّقِ اللَّهَ رَبَّهُ وَلَا يَبْخَسْ مِنْهُ شَيْئًا فَإِن كَانَ الَّذِي عَلَيْهِ الْحَقُّ سَفِيهًا أَوْ ضَعِيفًا أَوْ لَا يَسْتَطِيعُ أَنْ يُمِلَّ هُوَ فَلْيَمْلِكْ وَلِيَّهُ بِالْعَدْلِ وَاسْتَشْهِدُوا شَهِيدَيْنِ مِنْ رِجَالِكُمْ فَإِن لَّمْ يَكُونَا رَجُلَيْنِ فَرَجُلٌ وَامْرَأَتَانِ مِمَّن تَرْضَوْنَ مِنَ الشَّهَدَاءِ أَنْ تَضِلَّ إِحْدَاهُمَا فَتُذَكَّرَ إِحْدَاهُمَا الْأُخْرَىٰ وَلَا يَأْبَ الشَّهَدَاءُ إِذَا مَا دُعُوا وَلَا تَسْمُوا أَنْ تَكْتُبُوهُ صَغِيرًا أَوْ كَبِيرًا إِلَىٰ أَجَلٍ ذَلِكُمْ أَقْسَطُ عِنْدَ اللَّهِ وَأَقْوَمُ لِلشَّهَدَةِ وَأَدْنَىٰ أَلَّا تَرْتَابُوا إِلَّا أَنْ تَكُونَ تِجْرَةً حَاضِرَةً تُدِيرُونَهَا بَيْنَكُمْ فَلَيْسَ عَلَيْكُمْ جُنَاحٌ أَلَّا تَكْتُبُوهَا وَأَشْهِدُوا إِذَا تَبَايَعْتُمْ وَلَا

يُضَارَّ كَاتِبٌ وَلَا شَهِيدٌ وَإِنْ تَفَعَّلُوا فَإِنَّهُ فَسُوقٌ بِكُمْ وَاتَّقُوا اللَّهَ وَيَعْلَمُكُمْ اللَّهُ
وَاللَّهُ بِكُلِّ شَيْءٍ عَلِيمٌ ۲۸۲

Terjemahnya:

Hai orang-orang yang beriman, apabila kamu bermu'amalah tidak secara tunai untuk waktu yang ditentukan, hendaklah kamu menuliskannya. Dan hendaklah seorang penulis di antara kamu menuliskannya dengan benar. Dan janganlah penulis enggan menuliskannya sebagaimana Allah mengajarkannya, meka hendaklah ia menulis, dan hendaklah orang yang berhutang itu mengimlakkan (apa yang akan ditulis itu), dan hendaklah ia bertakwa kepada Allah Tuhannya, dan janganlah ia mengurangi sedikitpun daripada hutangnya. Jika yang berhutang itu orang yang lemah akalnya atau lemah (keadaannya) atau dia sendiri tidak mampu mengimlakkan, maka hendaklah walinya mengimlakkan dengan jujur. Dan persaksikanlah dengan dua orang saksi dari orang-orang lelaki (di antaramu). Jika tak ada dua orang lelaki, maka (boleh) seorang lelaki dan dua orang perempuan dari saksi-saksi yang kamu ridhai, supaya jika seorang lupa maka yang seorang mengingatkannya. Janganlah saksi-saksi itu enggan (memberi keterangan) apabila mereka dipanggil; dan janganlah kamu jemu menulis hutang itu, baik kecil maupun besar sampai batas waktu membayarnya. Yang demikian itu, lebih adil di sisi Allah dan lebih menguatkan persaksian dan lebih dekat kepada tidak (menimbulkan) keraguanmu. (Tulislah mu'amalahmu itu), kecuali jika mu'amalah itu perdagangan tunai yang kamu jalankan di antara kamu, maka tidak ada dosa bagi kamu, (jika) kamu tidak menulisnya. Dan persaksikanlah apabila kamu berjual beli; dan janganlah penulis dan saksi saling sulit menyulitkan. Jika kamu lakukan (yang demikian), maka sesungguhnya hal itu adalah suatu kefasikan pada dirimu. Dan bertakwalah kepada Allah; Allah mengajarmu; dan Allah Maha Mengetahui segala sesuatu.

Secara sekilas ayat tersebut menunjukkan bukti kewajiban bagi orang yang bertransaksi untuk mencatat setiap transaksi yang dilakukan dan masih belum tuntas, tujuannya adalah untuk menjaga keadilan dan kebenaran agar pihak-pihak yang bertransaksi tidak ada yang merasa dirugikan sehingga menimbulkan perpecahan, untuk menghindari hal tersebut di buatlah catatan.

Imam al-Qurtubi (1993), salah seorang mufassir menafsirkan kalimat *faktubuhu* dalam ayat 282 surat Al Baqoroh dengan perintah “tuliskanlah”, bahwa perintah untuk menulis uang dan harta adalah suatu keharusan untuk menjaga

harta itu dan menghilangkan kewas-wasan atau keragu-raguan. Dalam bahasa akuntansi mencatat adalah sama dengan mengakui dengan pendapatan.

Menurut IFAC, (2003) *International Federation of Accountants* (IFAC) dalam *Public Committee Study* Nomor 14 tentang *Transition to The Accrual Basis of Accounting: Guidance for Governments and Governments Entities (second edition)* kelebihan dalam penerapan basis akrual pada akuntansi sektor publik atau pemerintahan yaitu:

1. Memberikan gambaran bagaimana pemerintah mendanai aktivitas-aktivitasnya dan memenuhi kebutuhan pendanaannya;
2. Memungkinkan pengguna laporan keuangan untuk mengevaluasi kemampuan pemerintah saat ini untuk membiayai aktivitas-aktivitasnya dan untuk memenuhi segala kewajiban dan komitmen-komitmen yang ada;
3. Menunjukkan posisi keuangan pemerintah atau instansi dan perubahan posisi keuangannya;
4. Menyediakan ruang bagi pemerintah untuk menunjukkan keberhasilan pengelolaan sumber daya yang dikelolanya;
5. Memberikan manfaat untuk mengevaluasi kinerja pemerintah dalam hal efisiensi, efektivitas dan pencapaian hasil akhir penggunaan sumber daya yang dikelolanya.

Kekurangan dalam penerapan basis akrual menurut IFAC, (2003) antara lain:

1. Biaya-biaya yang cukup besar yang harus disiapkan untuk menangani hal-hal sebagai berikut:
 - a) Biaya untuk penilaian aset;
 - b) Biaya untuk penyiapan kebijakan akuntansi;
 - c) Biaya membangun sistem akuntansi termasuk membeli sarana dan prasana untuk mendukung penerapan sistem tersebut;
 - d) Biaya untuk menyiapkan sumber daya yang kompeten untuk menangani masalah akuntansi berbasis akrual;
2. Basis akrual pada dasarnya merupakan desain untuk mengukur laba sehingga kurang memberikan arti penting bagi sektor publik atau pemerintahan;
3. Basis akrual lebih kompleks dan rumit dibandingkan dengan basis kas sehingga kemungkinan terdapat badan legislative (DPR/DPRD) kurang memberikan atensi dalam menelaah laporan keuangan sehingga mengakibatkan kurangnya akuntabilitas dalam pelaporan keuangan;
4. Memberikan ruang yang lebih luas dalam hal *profetional judgements* baik oleh penyedia laporan keuangan (entitas pelaporan/entitas akuntansi) maupun auditor pemerintah.

Implikasi penerapan akuntansi berbasis akrual pada entitas pemerintahan bukanlah perkara mudah. Mengingat banyaknya pro dan kontra dari kelebihan dan

kekurangan basis akrual itu sendiri. Untuk itu diperlukan persiapan dan kebutuhan yang harus dipenuhi oleh entitas pemerintahan dalam mengemban amanat dari undang-undang. Konsep basis akrual ini relevan dengan riset yang akan dilakukan lembaga pada entitas pemerintahan yang telah menerapkan akuntansi berbasis akrual dalam pelaporan keuangan pemerintahnya.

E. Anggaran berbasis kinerja

Mardiasmo (2005) mendefinisikan anggaran sebagai pernyataan mengenai estimasi kinerja yang hendak dicapai selama periode waktu tertentu yang dinyatakan dalam ukuran *financial*, dan penganggaran merupakan proses atau metode untuk mempersiapkan suatu anggaran. Bastian (2006) berpendapat bahwa anggaran merupakan paket pernyataan perkiraan penerimaan dan pengeluaran yang diharapkan akan terjadi dalam satu atau beberapa periode mendatang. Menurut Nafarin (2004) anggaran adalah suatu rencana keuangan periodik yang disusun berdasarkan program yang telah disahkan. Anggaran merupakan rencana tertulis mengenai suatu organisasi yang dinyatakan secara kuantitatif dan pada umumnya dinyatakan dalam satuan uang untuk jangka waktu tertentu.

Berdasarkan defenisi diatas, anggaran dapat diartikan sebagai suatu perencanaan yang disusun untuk periode waktu tertentu yang akan direalisasikan dalam jangka waktu ke depan. Dengan anggapan bahwa penyusunan anggaran akan mengambil langkah-langkah positif untuk merealisasikan rencana yang telah disusun. Anggaran merupakan suatu alat perencanaan yang dibuat dalam bentuk perencanaan, anngaran berisi aktifitas-aktifitas yang akan dilakukan selama priode waktu tertentu sebagai acuan kegiatan pemerintah dan menunjukkan tujuan

kegiatan operasi. Pemahaman terhadap tujuan anggaran dan informasi tentang seberapa banyak tujuan anggaran memberi dasar bagi pembuat anggaran dalam menyusun efisiensi, mengidentifikasi masalah, dalam hal pembiayaan.

Anggaran berbasis kinerja (*Performance based budgeting*) pada dasarnya adalah sebuah sistem penganggaran yang berorientasi pada *output*. Bastian (2006) mengemukakan anggaran berbasis kinerja adalah sistem penganggaran yang berorientasi pada “*output*” organisasi yang berkaitan sangat erat dengan visi, misi dan rencana strategis organisasi.

Menurut PP No.21 tahun 2004 pasal 7 ayat 1 anggaran berbasis kinerja adalah penyusunan anggaran dengan memperhatikan keterkaitan antara pendanaan dengan keluaran dan hasil yang diharapkan termasuk efisiensi dalam pencapaian hasil dan keluaran tersebut. Pasal 7 ayat 2 menyebutkan bahwa dalam penganggaran berbasis kinerja diperlukan indikator kinerja, standar biaya, dan evaluasi kinerja dari setiap program dan jenis kegiatan. Menurut Halim (2007) mengartikan Anggaran Berbasis Kinerja merupakan metode penganggaran bagi manajemen untuk mengaitkan setiap pendanaan yang dituangkan dalam kegiatan-kegiatan dengan keluaran dan hasil yang diharapkan termasuk efisiensi dalam pencapaian hasil dari keluaran tersebut. Keluaran dan hasil tersebut dituangkan dalam target kinerja pada setiap unit kinerja.

Bappenas (2007) mengemukakan Anggaran berbasis kinerja (*Performance Based Budgeting*) adalah penyusunan anggaran yang didasarkan perencanaan kinerja yang terdiri dari program dan kegiatan yang akan dilaksanakan serta indikator kinerja yang ingin dicapai oleh suatu entitas anggaran. Sedangkan dalam

Undang-Undang Nomor 17 Tahun 2003 dijelaskan pengertian Anggaran berbasis kinerja (ABK) merupakan suatu pendekatan dalam penyusunan anggaran yang didasarkan pada kinerja atau prestasi kerja yang ingin dicapai.

Berdasarkan teori diatas, Anggaran berbasis kinerja adalah instrument kebijakan yang berisi satu atau lebih kegiatan yang akan dilaksanakan oleh instansi pemerintah untuk mencapai sasaran dan tujuan serta memperoleh alokasi anggaran atau kegiatan masyarakat yang dikoordinasikan oleh instansi pemerintah sehingga setiap rupiah anggaran yang dikeluarkan dalam Renja-SKPD disetiap unit-unit kerjanya didalam suatu instansi pemerintah dapat dipertanggung jawabkan kemanfaatan anggarannya kepada DPR dan Masyarakat luas.

Dalam menyusun anggaran berbasis kinerja perlu diperhatikanya prinsip-prinsip anggaran berbasis kinerja. Menurut Halim (2007) prinsip-prinsip anggaran berbasis kinerja yaitu:

1. Transparansi dan akuntabilitas anggaran

Anggaran harus dapat menyajikan informasi yang jelas mengenai tujuan, sasaran, hasil, dan manfaat yang diperoleh masyarakat dari suatu kegiatan atau proyek yang dianggarkan.

2. Disiplin anggaran

Pendapatan yang direncanakan merupakan perkiraan yang terukur secara rasional yang dapat dicapai untuk setiap sumber pendapatan. Sedangkan belanja yang dianggarkan pada setiap pos/pasal merupakan batas tertinggi pengeluaran belanja.

3. Keadilan anggaran

Pemerintah daerah wajib mengalokasikan penggunaan anggarannya secara adil agar dapat dinikmati oleh seluruh kelompok masyarakat tanpa diskriminasi dalam pemberian pelayanan, karena daerah pada hakikatnya diperoleh melalui peran serta masyarakat secara keseluruhan.

4. Efisiensi dan efektivitas anggaran

Penyusunan anggaran hendaknya dilakukan berlandaskan azas efisiensi, tepat guna, tepat waktu pelaksanaan, dan penggunaannya dapat dipertanggungjawabkan.

5. Disusun dengan pendekatan kinerja

Anggaran yang disusun dengan pendekatan kinerja mengutamakan upaya pencapaian hasil kerja (*output/outcome*) dari perencanaan alokasi biaya atau input yang telah ditetapkan. Hasil kerjanya harus sepadan atau lebih besar dari biaya atau input yang telah ditetapkan.

F. Internal Control

Pengertian pengendalian internal telah mengalami perubahan baik dalam konsep maupun komponen-komponennya sesuai dengan perkembangan dunia bisnis yang semakin kompleks. Pada awal perkembangannya pengendalian internal diartikan sebagai internal cek. Internal cek dengan konsep kesamaan hasil melalui pencocokan catatan dari dua bagian atau lebih. Sebagaimana diungkapkan oleh *American institute of Certified Accountant (AICPA)* yang dikutip Moeller and Witt (1999) menjabarkan definisi pengendalian internal sebagai berikut:

“internal control comprises the plan of organization and all of the coordinate methods and measures adopted within a business to safeguard its assets check the accuracy and reliability of its accounting data, promote operational efficiency, and encourage adherence to prescribed managerial policies”

Pengendalian Internal yang terdapat dalam perusahaan tidak hanya mencakup kegiatan akuntansi dan keuangan saja tapi meliputi semua aspek kegiatan perusahaan. Pengendalian internal dapat digunakan untuk: 1) Menjaga keamanan harta milik perusahaan; 2) memberikan keyakinan bahwa laporan laporan yang disampaikan kepada pemimpin adalah benar; 3) Meningkatkan efisiensi usaha; dan 4) Memastikan bahwa kebijakan-kebijakan yang telah ditetapkan oleh pimpinan telah dijalankan dengan baik. Dengan pengendalian internal yang baik, terjadinya *Fraud* dan pemborosan dapat dideteksi dan ditanggulangi secara dini sehingga kerugian dapat dihindari dan dapat meningkatkan keandalan laporan keuangan dan perusahaan.

Selanjutnya pengertian pengendalian internal mengalami perluasan, tahun 1958 AICPA memperkenalkan perbedaan antara *accounting control* dan *administrative control*. Kemudian tahun 1972 dilakukan perubahan nama menjadi *internal control system*. Dengan *internal control system* ini, bukan hanya dihasilkan pengendalian akuntansi tetapi juga pengendalian administrasi, yang dikembangkan melalui penetapan struktur organisasi, uraian tugas, pemberian wewenang, prosedur, seleksi sumber daya manusia, situasi kerja yang sehat, dan pengawasan langsung.

Selanjutnya tahun 1988, AICPA dengan SAS No. 55 dengan judul *"Considerations of the internal control structure in a financial statement audit"*

mengubah Sistem Pengendalian Internal menjadi Struktur Pengendalian Internal. Perkembangan selanjutnya tahun 1992 *Committee of Sponsoring Organizations (COSO)* dari Treadway Commission menerbitkan suatu laporan yang berjudul *Internal Control Integrated Framework*. Di dalam COSO terdapat wakil-wakil dari AICPA, American Accounting Association, Institute of Internal Auditors, Institute of Management Accountants, dan Financial Executive Institute. Laporan *Considerations of the internal control structure in a financial statement audit* terdiri dari empat volume, yaitu:

- a) *Executive Summary,*
- b) *Framework,*
- c) *Evaluations Tools*
- d) *Reporting to Externals Parties.*

Laporan COSO (1992) juga menekankan bahwa konsep fundamental (*fundamental concept*) dinyatakan dalam definisi berikut :

- a) *Internal control is process. It is a means to an end, not an end itself. It consists of a series of actions that are pervasive and integrated with, not added onto, an entity's infrastructure.*
- b) *Internal control is effected by people. It is not merely a policy manual and forms, but people at every level of an organization, including the board of directors, management, and other personel.*

- c) *Internal control can be expected to provide only reasonable assurance, not absolute assurance, to an entity's management and board because of limitations inherent in an internal control systems and the need to consider the relative costs and benefits of establishing controls.*
- d) *Internal control is geared to the achievement of objectives in the overlapping categories of financial reporting, compliance, and operations.*

Konsep fundamental terakhir secara implisit merupakan asumsi bahwa manajemen dan dewan direksi pada kenyataannya memformulasikan dan secara periodik memperbaharui tujuan entitas dalam setiap tiga kategori. Untuk menyediakan berhubungan dengan tujuan entitas, diidentifikasi komponen-komponen pengendalian internal yang saling berhubungan. Pengertian yang lebih luas mengenai pengendalian internal dikemukakan oleh Konrath (2002), mengutip AICPA Profesional Standards, mendefinisikan pengendalian internal sebagai berikut :

"The process effected by an entity's board of directors, management, and other personnel designed to provide reasonable assurance regarding the achievement of objectives in the following categories: (a) operations control-relating to the effective and efficient use of the entity's resource; (b) financial reporting controls-relating to the preparation of reliable published financial statements; and (c) compliance controls-relating to the entity's compliance with applicable laws and regulations. "

Boynton (2001) menyatakan: *"Control the safe guarding of assets against unauthorized acquisition, use, and disposition"*, yang dapat diartikan bahwa pengendalian internal merupakan usaha perlindungan terhadap aset dengan menentang pengambilalihan, penggunaan, dan disposisi aset secara tidak sah.

Pengendalian internal mencakup lima komponen dasar kebijakan prosedur yang dirancang manajemen untuk memberikan keyakinan yang memadai bahwa tujuan tertentu perusahaan dapat dipenuhi. Arens (2004) mengemukakan bahwa *Internal control includes five categories of controls that management design and implements to provide reasonable assurance that management's control objectives will be met. These are the components of internal control and are:*

- (1) *Control Environment,*
- (2) *Risk Assessment,*
- (3) *Information and Communication,*
- (4) *Control Activities,*
- (5) *Monitoring*

G. Kerangka Pikir

Kerangka pikir yang mendasari penelitian ini yaitu terdapat 3 fungsi utama sektor publik yaitu melakukan pelayanan publik yang sangat vital bagi kepentingan umum, mendefinisikan prinsip operasional masyarakat, dan menyediakan pelayanan publik yang diperlukan karena tidak ada sektor swasta atau nirlaba yang ingin menanganinya. Terselenggaranya pemerintahan yang baik (*good governance*) merupakan kehendak kita bersama. Akuntabilitas diyakini mampu mengubah kondisi pemerintahan yang tidak dapat memberikan pelayanan publik secara baik dan korup menuju suatu tatanan pemerintahan yang demokratis. Ada kepercayaan masyarakat atas apa yang diselenggarakan,

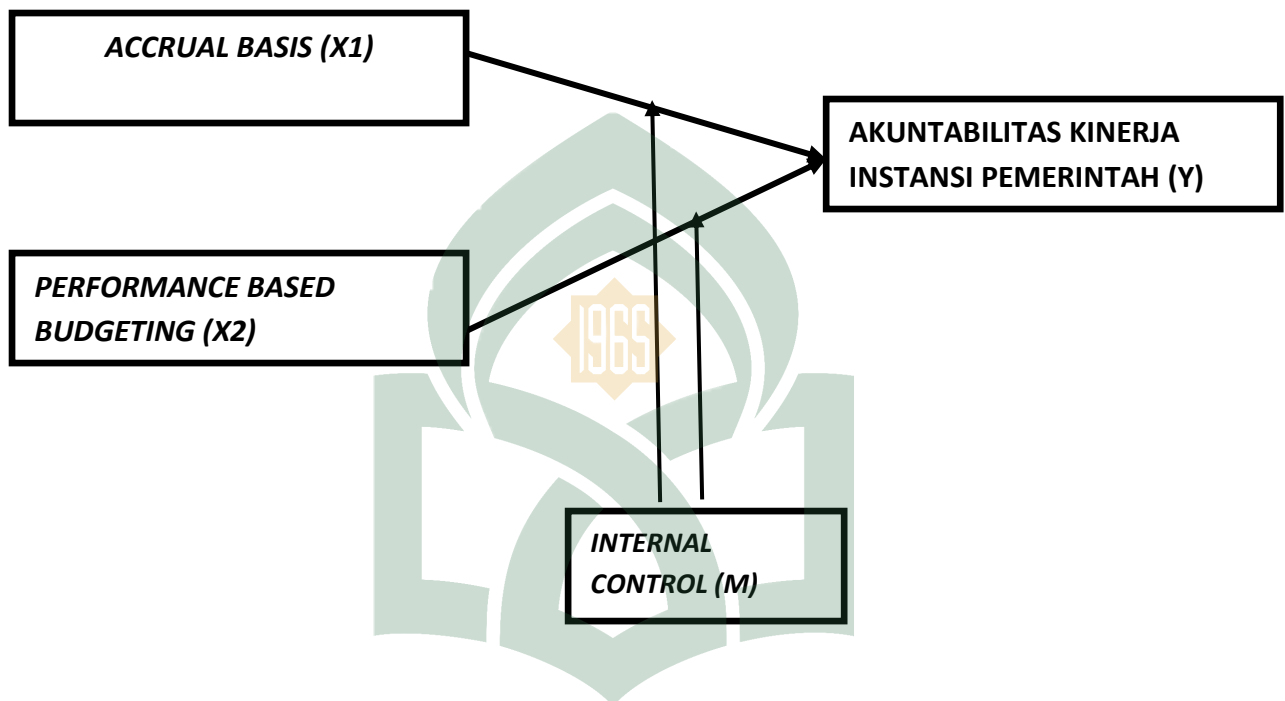
direncanakan, dan dilaksanakan oleh program yang berorientasi kepada publik. Kinerja pemerintah harus diukur agar dapat diketahui bagaimana pemerintah itu melaksanakan apa yang menjadi tanggungjawabnya.

Penelitian ini menggunakan teori keagenan dan teori institusional. Adapun indikator pengukuran penerapan *accrual basis* dalam penelitian ini yaitu relevan, andal, dapat dipahami dan dapat dibandingkan (Fatmala, 2014), indikator pengukuran variabel *performace based budgetting* adalah persiapan, implementasi, evaluasi dan pelaporan (Pratolo, 2016), sedangkan *internal control* diukur dengan indikator lingkungan pengendalian, penilaian resiko, kegiatan pengendalian dan pemantauan pengendalian intern (Rahman, 2012) dan untuk variabel akuntabilitas kinerja instansi pemerintah menggunakan indikator penetapan perencanaan, evaluasi, pengawasan, kemandirian dan pemanfaatan informasi kinerja (Sumiati, 2012).

Berdasarkan yang telah dikemukakan di atas, maka dibuatkan skema kerangka pikir untuk menganalisis masalah diatas, untuk lebih jelasnya kerangka pikir dibuat dalam bentuk skema berikut ini:

UNIVERSITAS ISLAM NEGERI
ALAUDDIN
M A K A S S A R

Gambar 2.1
Kerangka Pikir



BAB III

METODE PENELITIAN

A. Jenis dan Lokasi Penelitian

Penelitian ini merupakan jenis penelitian kuantitatif. Penelitian kuantitatif adalah metode penelitian yang digunakan untuk meneliti populasi atau sampel tertentu, pengumpulan data dengan menggunakan instrumen data, analisis data dengan perhitungan statistik, penelitian ini berlandaskan pada filsafat positivisme (Sugiyono, 2013). Jadi metode penelitian kuantitatif adalah metode analisis data yang dilakukan dengan cara mengumpulkan, menganalisis dan menginterpretasikan data yang berwujud angka-angka untuk mengetahui perhitungan yang tepat. Jadi penelitian kuantitatif digunakan karena penelitian ini membutuhkan sampel yang mana dimaksudkan disini pegawai yang bekerja pada instansi pemerintah yang kemudian diminta menjawab atas sejumlah pertanyaan tentang survei untuk menentukan frekuensi dan persentase tanggapan mereka.

Penelitian ini dilakukan Pada kantor pemerintah Kabupaten Sinjai. Lokasi penelitian ini di lakukan di Jl. Tanassang, Kel. Alehanuae, Kec. Sinjai Utara, Kab. Sinjai. Objek penelitian adalah variabel penelitian ini adalah penerapan *accrual Basis, performance based budgeting, internal control* dan akuntabilitas kinerja instansi pemerintah. Waktu penelitian ini dilaksanakan kurang lebih 2 bulan.

B. Pendekatan Penelitian

Pendekatan penelitian pada dasarnya merupakan cara ilmiah untuk mendapatkan data dengan tujuan dan kegunaan tertentu. Pendekatan penelitian

yang digunakan adalah penelitian asosiasif. Penelitian asosiasif merupakan suatu penelitian yang digunakan untuk mengetahui hubungan dua variabel atau lebih (Sugiyono, 2013). Bentuk hubungan penelitian asosiasif yang digunakan pada penelitian ini yaitu hubungan kausal. Menurut Sugiyono (2016) hubungan kausal adalah hubungan variabel independen dan dependen yang bersifat sebab akibat. Penelitian asosiasif kausal digunakan pada penelitian ini agar dapat menentukan apakah penerapan *accrual basis* dan *performance based budgeting* memiliki pengaruh akuntabilitas kinerja instansi pemerintah ditambah dengan *internal control* sebagai variabel *moderating* yang dimana variabel tersebut dapat memperlemah atau memperkuat variabel yang lain.

C. Populasi, sampel dan Teknik Pengambilan Sampel

1. Populasi Penelitian

Populasi adalah kelompok elemen yang lengkap, berupa orang, kejadian, atau segala sesuatu yang mempunyai karakteristik tertentu dimana akan ditarik menjadi objek penelitian (Kuncoro, 2013). Populasi dari penelitian ini adalah pegawai yang bekerja pada Satuan Kerja Perangkat Daerah Kabupaten Sinjai berjumlah 2.654 orang pada tahun 2017.

2. Sampel Penelitian

Sampel merupakan bagian dari jumlah yang dimiliki populasi (Kuncoro, 2013). Sampel yang dipilih akan menjadi objek penelitian. Pemilihan sampel dilakukan dengan menggunakan teknik sampling *non probability sampling*. *Non probability sampling* adalah pengambilan sampel dengan teknik tidak

memberikan peluang yang sama menjadi anggota sampel dari unsur (anggota) populasi (Sugiyono, 2013). Teknik ini meliputi berbagai macam salah satunya yang saya gunakan yaitu sampling insidental. Sampling insidental adalah sampel yang dipilih berdasarkan kebetulan bertemu dengan peneliti yang dianggap cocok dengan karakteristik sampel yang ditentukan (Sugiyono, 2013). Teknik ini sebelumnya pernah dipakai oleh Aini, dkk. (2014) pada penelitiannya tentang akuntabilitas kinerja instansi pemerintah. Perhitungan penentuan sampel pada penelitian ini menggunakan Rumus Slovin dengan *error balance* 10%, sehingga rumus ini digunakan dalam menentukan sampel:

$$n = \frac{N}{1 + Ne^2}$$

$$n = \frac{2.654}{1 + 2.654 \cdot 0.1^2} = 98,96 = 99$$

Keterangan:

n = jumlah sampel

N = jumlah populasi

e = batas toleransi kesalahan (*error tolerance*)

Berdasarkan perhitungan diatas, maka jumlah sampel yang diambil dalam penelitian ini sebanyak 99 orang pegawai SKPD.

D. Metode Pengumpulan Data

Untuk memperoleh informasi data yang dibutuhkan dalam penelitian ini, peneliti menggunakan teknik pengumpulan data sebagai berikut:

1. Penelitian lapangan (*field research*) yaitu cara pengumpulan data langsung pada obyek penelitian melalui pendistribusian kuesioner. Kuesioner merupakan teknik pengumpulan data yang dilakukan dengan cara memberi seperangkat pertanyaan atau pernyataan tertulis kepada responden untuk dijawabnya (Sugiyono, 2013). Kuesioner yang digunakan adalah kuesioner tertutup yaitu setiap pertanyaan telah disertai sejumlah pilihan jawaban yang kemudian responden hanya memilih yang paling sesuai. Skala alternatif jawaban yang digunakan adalah skala likert, yaitu skala yang digunakan untuk mengukur sikap, pendapat, dan persepsi seseorang tentang fenomena sosial tertentu. Jawaban setiap item mempunyai gradasi dari sangat positif sampai sangat negative. Kuesioner diberikan langsung pada responden yang menjadi sampel pada penelitian ini.
2. Studi kepustakaan (*library study*) yaitu dengan mengumpulkan data dengan cara mengkaji berbagai bahan referensi dan laporan penelitian yang dianggap relevan untuk mendapatkan landasan teoritis.

E. Instrumen Penelitian

Instrumen dalam penelitian ini adalah alat ukur yang digunakan dalam penelitian. Jumlah instrumen penelitian tergantung pada jumlah variabel penelitian yang telah ditetapkan untuk diteliti. Peneliti akan meneliti mengenai “pengaruh penerapan *accrual basis* dan *performance based budgeting* terhadap akuntabilitas kinerja instansi pemerintah dengan *internal control* sebagai variabel moderating (studi pada pemerintah Kabupaten Sinjai), sehingga dalam hal ini terdapat empat instrumen yang perlu dibuat yaitu instrumen untuk mengukur pengaruh *accrual basis*, instrumen *performance based budgeting*, instrumen

internal control dan instrumen untuk mengukur akuntabilitas kinerja instansi pemerintah. Peneliti menggunakan kuesioner yang menilai konsep dalam penelitian dengan mengukur jawaban responden melalui pemberian skor yang telah ditentukan dalam bentuk skala *likert* yaitu 1 sampai 5.

F. Teknik Pengelolaan dan Analisis Data

Analisis data merupakan cara yang digunakan untuk mengetahui pengaruh satu variabel dengan variabel yang lain, agar data yang dikumpulkan tersebut dapat bermanfaat maka harus diolah atau dianalisis terlebih dahulu sehingga dapat dijadikan sebagai acuan dalam mengambil keputusan. Metode analisis data yang digunakan penelitian ini adalah metode analisis statistik yang perhitungannya dilakukan dengan menggunakan SPSS 21.

Teknik analisis data dalam penelitian kuantitatif menggunakan statistik. Dalam penelitian ini, statistik yang digunakan adalah statistik deskriptif. Statistik deskriptif adalah statistik yang digunakan untuk menganalisa data dengan cara mendeskripsikan atau menggambarkan data yang telah terkumpul sebagaimana adanya tanpa bermaksud membuat kesimpulan yang berlaku untuk umum atau generalisasi.

1. Analisis Statistik Deskriptif

Ghozali (2011) mengemukakan bahwa satatistik deskriptif memberikan gambaran atau deskripsi suatu data yang dilihat dari nilai rata-rata (*mean*), standar deviasi, varian, maksimum, minimum, *sum*, *range*, kurtosis, dan *skewness* (kemencengan distribusi). Analisis statistik deskriptif digunakan untuk mendeskripsikan untuk memberikan gambaran dari nilai minimum, nilai

maksimum, rata-rata (*mean*), dan standar deviasi dari masing-masing variabel penelitian yaitu akuntabilitas kinerja instansi pemerintah (Y), *accrual basis* (X1), *performance based budgeting* (X2), dan *internal control* (M).

2. Uji Kualitas Data

Komitmen pengukuran dan pengujian suatu kuesioner atau hipotesis sangat bergantung pada kualitas data yang dipakai dalam pengujian tersebut. Data penelitian tidak akan berguna dengan baik jika instrumen yang digunakan untuk mengumpulkan data tidak memiliki tingkat keandalan (*Reliability*) dan tingkat keabsahan (*Validity*) yang tinggi. Oleh karena itu, terlebih dahulu kuesioner harus diuji keandalan dan keabsahannya. Pengujian validitas dan reliabilitas kuesioner dalam penelitian ini menggunakan program SPSS 21 (*Statistical Product and Service Solution*).

1. Uji Validitas

Validitas adalah ukuran yang menunjukkan sejauh mana instrumen pengukur mampu mengukur apa yang ingin diukur. Uji validitas ditujukan untuk mengukur seberapa nyata suatu pengujian atau instrumen. Pengukuran dikatakan valid jika mengukur tujuannya dengan nyata atau benar. Pengujian validitas data dalam penelitian ini dilakukan secara statistik yaitu menghitung korelasi antara masing-masing pertanyaan dengan skor total dengan menggunakan metode *Product Moment Pearson Correlation*. Berikut ini adalah kriteria pengujian validitas:

- 1) Jika r_{hitung} positif dan $r_{hitung} > r_{tabel}$ maka butir pertanyaan tersebut valid pada signifikansi 0,05 (5%).

- 2) Jika r_{hitung} negatif dan $r_{hitung} < r_{tabel}$ maka butir pertanyaan tersebut tidak valid.
- 3) r_{hitung} dapat dilihat pada kolom *corrected item total correlation*.

2. Uji Reliabilitas

Uji reliabilitas dimaksudkan untuk mengetahui sejauh mana hasil pengukuran tetap konsisten apabila dilakukan pengukuran dua kali atau lebih terhadap pernyataan yang sama menggunakan alat ukur yang sama pula. Besarnya nilai reliabilitas ditunjukkan dengan nilai koefisiennya, yaitu koefisien reliabilitas. Uji reliabilitas dalam penelitian ini menggunakan *Cronbach's Alpha* (α), dimana suatu instrumen dapat dinyatakan handal (*reliable*) bila $\alpha > 0,60$.

3. Uji Asumsi Klasik

Uji ini terdiri dari uji normalitas, uji multikolinieritas, dan uji heteroskedastisitas.

a) Uji Normalitas

Uji normalitas bertujuan untuk menguji apakah dalam model regresi, baik variabel dependen maupun variabel independen keduanya mempunyai distribusi normal atau tidak. Model regresi yang baik adalah model regresi yang mempunyai distribusi normal atau mendekati normal. Uji membuktikan apakah data yang digunakan dalam penelitian ini terdistribusi normal dapat dilihat dari titik-titik pada grafik menyebar disekitar garis diagonal dan mengikuti arah garis diagonal pada grafik normal p-p plot. Apabila titik-titik pada grafik meyebar jauh dari arah garis diagonal pada grafik normal p-p plot maka data tersebut tidak terdistribusi

dengan baik atau tidak normal. Uji normalitas juga dapat dibuktikan dengan uji *kolmogrov-smirnov* dengan perangkat lunak SPSS 21. Suatu data dikatakan terdistribusi secara normal jika angka hasil uji *kolmogrov-smirnov* menunjukkan $p > \alpha$.

b) Uji Multikolinearitas

Uji Multikolinearitas bertujuan menguji apakah model regresi ditemukan adanya kolerasi diantara variabel bebas. Jika terjadi kolerasi berarti terjadi masalah multikolinearitas. Multikolinearitas dapat timbul jika variabel bebas (independen) saling berkolerasi satu sama lain, sehingga multikolinearitas hanya dapat terjadi pada regresi berganda. Hal ini mengakibatkan tanda koefisien regresi. Perubahan tanda koefisien ini dapat mengakibatkan kesalahan menafsirkan hubungan antara variabel sehingga keberadaan multikolinearitas ini harus diuji.

Model regresi yang baik seharusnya tidak terjadi korelasi sempurna atau mendekati sempurna diantara variabel independen. Untuk melihat ada atau tidaknya multikolinearitas dalam model regresi dilihat dari nilai *tolerance* dan lawannya *variance inflation factor* (VIF). Batasan yang umum dipakai untuk menunjukkan multikolinearitas adalah *nilai tolerance* $< 0,10$ atau $VIF > 10$.

c) Uji Heteroskedastisitas

Uji ini bertujuan untuk menguji apakah dalam sebuah model regresi terjadi ketidaksamaan varians dari residual suatu pengamatan ke pengamatan yang lain. Model regresi yang baik adalah tidak terjadi heteroskedastisitas. Uji heteroskedastisitas dilakukan dengan melihat ada tidaknya pola tertentu pada grafik scatterplot antara SRESID dan ZPRED dimana dasar analisisnya adalah:

(1) jika titik-titik yang ada membentuk suatu pola tertentu yang teratur, bergelombang, melebar, kemudian menyempit maka terjadi heteroskedastisitas, dan (2) jika tidak ada pola yang jelas titik-titik menyebar diatas dan dibawah angka 0 pada sumbu Y maka tidak terjadi gejala heteroskedastisitas.

4. Uji Hipotesis

Pengujian hipotesis pengaruh variabel independen terhadap variabel dependen dilakukan dengan menggunakan analisis regresi linear berganda. Analisis regresi digunakan untuk memprediksi pengaruh lebih dari satu variabel bebas terhadap satu variabel tergantung, baik secara parsial maupun simultan.

a. Analisis Regresi Linear Berganda

Pengujian atas variabel-variabel penelitian menggunakan analisis regresi berganda untuk mengetahui apakah terdapat pengaruh signifikan atau tidak antara semua variabel independen terhadap variabel dependen secara bersama-sama. Langkah-langkah yang harus ditempuh dalam analisis regresi linear berganda adalah sebagai berikut:

- 1) Mencari persamaan garis regresi dua peramal

Analisis regresi model persamaan regresi yang disusun pada penelitian ini: Untuk pengujian hipotesis pertama dan kedua dilakukan dengan analisis regresi linear berganda, persamaan untuk pengujian hipotesis pertama dan kedua adalah:

$$Y = a + \beta_1 X_1 + \beta_2 X_2 + e$$

Dimana :

Y = Akuntabilitas Kinerja Instansi Pemerintah

a	= Konstanta
X1	= Penerapan <i>Accrual Basis</i>
X2	= <i>Performance Based Budgeting</i>
e	= <i>Error Term</i> , yaitu tingkat kesalahan penduga dalam penelitian
β_1, β_2	= Koefisien Regresi

2) Koefisien Determinasi

Koefisien determinasi (R^2) pada intinya mengukur seberapa jauh kemampuan model dalam menerangkan variasi variabel dependen. Nilai koefisien determinasi adalah antara nol dan satu. Nilai R^2 yang kecil berarti kemampuan variabel-variabel independen dalam menjelaskan variasi variabel dependen amat terbatas. Nilai yang mendekati satu berarti variabel-variabel independen memberikan hampir semua informasi yang dibutuhkan untuk memprediksi variasi variabel dependen. Kriteria untuk analisis koefisien determinasi adalah:

- Jika R^2 mendekati nol (0), berarti pengaruh variabel *independent* terhadap variabel *dependent* tidak kuat
- Jika R^2 mendekati satu (1), berarti pengaruh variabel *independent* terhadap variabel *dependent* kuat

Alasan digunakan uji ini agar diketahui kemampuan variabel penerapan *accrual basis* dan *performance based budgeting* dalam menjelaskan variasi variabel akuntabilitas kinerja instansi pemerintah.

3) Uji Hipotesis F (F-test)

Pengujian hipotesis secara simultan atau menyeluruh dengan menggunakan “uji F” yaitu dengan mencari “F hitung” dan membandingkan

dengan “F tabel”. Pengujian ini dilakukan untuk membuktikan apakah pengaruh dari variabel independen secara simultan memiliki pengaruh signifikan atau tidak dengan variabel dependen. Dengan merumuskan hipotesis sebagai berikut:

$H_0 = \beta_1 = \beta_2 = 0$, artinya secara bersama-sama penerapan *accrual basis* dan *performance based budgeting* tidak berpengaruh terhadap akuntabilitas kinerja instansi pemerintah.

$H_0 = \beta_1 \neq \beta_2 \neq 0$, artinya secara bersama-sama penerapan *accrual basis* dan *performance based budgeting* berpengaruh terhadap akuntabilitas kinerja instansi pemerintah.

Kriteria penerimaan dan penolakan hipotesis adalah:

- a) Jika $F_{hitung} > F_{tabel}$ maka H_0 ditolak (ada pengaruh signifikan)
- b) Jika $F_{hitung} < F_{tabel}$ maka H_0 diterima (tidak ada pengaruh signifikan)

UNIVERSITAS ISLAM NEGERI

Berdasarkan dasar signifikansi dengan kriteria sebagai berikut:

- a) Jika signifikan $> 0,05$ maka H_0 diterima
- b) Jika signifikan $< 0,05$ maka H_0 ditolak

4) Uji Regresi Secara Parsial (uji statistis t)

Uji t (t-test) digunakan untuk menguji hipotesis secara parsial guna menunjukkan pengaruh tiap variabel independen secara individu terhadap variabel dependen. Uji statistik t disebut juga sebagai uji signifikansi individual. Uji t adalah pengujian koefisien regresi masing-masing variabel

independen terhadap variabel dependen untuk mengetahui seberapa besar pengaruh variabel independen terhadap variabel dependen.

Untuk mengetahui ada tidaknya pengaruh masing-masing variabel independen secara individual terhadap variabel dependen, dilakukan dengan membandingkan *value* pada kolom Sig. masing-masing variabel independen dengan tingkat signifikan yang digunakan 0,05. Jika *p-value* > derajat keyakinan (0,05) Maka H1 dan H2 ditolak. Artinya tidak ada pengaruh signifikan dari variabel independen secara individual terhadap variabel dependen, begitupun sebaliknya. Demikian juga untuk membandingkan *t* hitung dengan *t* tabel. Jika *t* hitung > *t* tabel maka H1 dan H2 diterima. Artinya ada pengaruh signifikan dari variabel independen secara individual terhadap variabel dependen, begitupun sebaliknya. Bentuk pengujiannya adalah:

$H_0 = \beta_1=0$, artinya suatu variabel independen secara persial tidak berpengaruh terhadap variabel dependen.

$H_0 = \beta_1 \neq 0$, artinya suatu variabel independen secara persial berpengaruh terhadap variabel dependen.

b. *Moderated Regression Analysis* (MRA)

Moderated Regression Analysis (MRA) atau uji interaksi merupakan aplikasi khusus regresi liniear beganda dimana persamaan regresinya mengandung unsur interaksi (perkalian dua atau lebih variabel independen). Analisis moderat digunakan untuk menaksir nilai variabel Y berdasarkan nilai X dikalikan dengan

variabel M. Pengujian hipotesis ketiga dan keempat dalam penelitian ini melibatkan variabel moderating dengan analisis regresi linear dengan persamaan:

- a) X1 berpengaruh langsung terhadap Y
- b) X2 berpengaruh langsung terhadap Y
- c) X1 berpengaruh terhadap Y dimoderasi oleh M
- d) X2 berpengaruh terhadap Y dimoderasi oleh M

Model matematis hubungan antara variabel adalah sebagai berikut:

$$Y = a + \beta_1 X_1 + \beta_2 X_2 + \beta_3 M + \beta_4 X_1 M + \beta_5 X_2 M + e$$

Dimana:

- Y = Akuntabilitas Kinerja Instansi Pemerintah
a = Konstanta
X1 = Penerapan *Accrual Basis*
X2 = *Performance Based Budgeting*
M = *Internal Control*
X1M = Variabel perkalian antara Penerapan *Accrual Basis* dengan *Internal Control* yang menggambarkan pengaruh variabel moderating *Internal Control* terhadap Penerapan *Accrual Basis* dengan Akuntabilitas Kinerja Instansi Pemerintah
X2M = Variabel perkalian antara *Performance Based Budgeting* dengan *Internal Control* yang menggambarkan pengaruh variabel moderating *Internal Control* terhadap *Performance Based Budgeting* dengan Akuntabilitas Kinerja Instansi Pemerintah
 β = Koefisien Regresi
e = *Error Term*, yaitu tingkat kesalahan penduga dalam penelitian

BAB IV

ANALISIS DATA DAN PEMBAHASAN

A. Gambaran Umum Lokasi Penelitian

1. Sejarah Singkat Kabupaten Sinjai

Kabupaten Sinjai mempunyai nilai historis tersendiri, dibanding dengan kabupaten-kabupaten yang di Provinsi Sulawesi Selatan. Dulu terdiri dari beberapa kerajaan-kerajaan, seperti kerajaan yang tergabung dalam federasi Tellu Limpoe dan Kerajaan – kerajaan yang tergabung dalam federasi Pitu Limpoe. Tellu limpoe terdiri dari kerajaan-kerajaan yang berada dekat pesisir pantai yakni Kerajaan yakni Tondong, Bulu-bulu dan Lamatti, serta Pitu Limpoe adalah kerajaan-kerajaan yang berada di daratan tinggi yakni Kerajaan Turungen, Manimpahoi, Terasa, Pao, Manipi, Suka dan Bala Suka.

Watak dan karakter masyarakat tercermin dari sistem pemerintahan demokratis dan berkedaulatan rakyat. Komunikasi politik di antara kerajaan-kerajaan dibangun melalui landasan tatanan kesopanan yakni Sipakatau yaitu Saling menghormati, serta menjunjung tinggi nilai-nilai konsep *Sirui Menre' Tessirui No'* yakni saling menarik ke atas, pantang saling menarik ke bawah, mallilu sipakainge yang bermakna bila khilaf saling mengingatkan. Sekalipun dari ketiga kerajaan tersebut tergabung ke dalam persekutuan kerajaan Tellu Limpo'E namun pelaksanaan roda pemerintahan tetap berjalan pada wilayahnya masing-masing tanpa ada pertentangan dan peperangan yang terjadi di antara mereka.

Bila ditelusuri hubungan antara kerajaan-kerajaan yang ada di kabupaten Sinjai pada masa lalu, maka nampaklah dengan jelas bahwa ia terjalin dengan erat

oleh tali kekeluargaan yang dalam Bahasa Bugis disebut *sijai* artinya sama jahitannya. Hal ini diperjelas dengan adanya gagasan dari *lamassiajeng* Raja Lamatti X untuk memperkuat bersatunya antara kerajaan Bulo-Bulo dan Lamatti dengan ungkapannya *pasija singkerunna lamati bulo-bulo* artinya satukan keyakinan Lamatti dengan Bulo-Bulo, sehingga setelah meninggal dunia dia digelar dengan *puanta matinroe risijaina*.

Tahun 1861 berdasarkan Surat Keputusan Gubernur Sulawesi dan Daerah, takluknya wilayah Tellulimpoe Sinjai dijadikan satu wilayah pemerintahan dengan sebutan Goster Districten. Tanggal 24 Februari 1940, Gubernur Grote Gost menetapkan pembangian administratif untuk daerah timur termasuk residensi Celebes, di mana Sinjai bersama-sama beberapa kabupaten lainnya berstatus sebagai Onther Afdeling Sinjai terdiri dari beberapa adat Gemenchap, yaitu Cost Bulo-bulo, Tondong, Manimpahoi, Lamatti West, Bulo-bulo, Manipi dan Turungeng. Setelah Proklamasi Kemerdekaan 1945 yakni tanggal 20 Oktober 1959 Sinjai resmi menjadi sebuah kabupaten berdasarkan Undang-Undang RI Nomor 29 Tahun 1959. Dan pada tanggal 17 Februari 1960 Abdul Lathief dilantik menjadi Kepala Daerah Tingkat II Sinjai yang Pertama. Hingga saat ini Kabupaten Sinjai telah dinahkodai oleh 8 (delapan) orang putra terbaik dan saat ini Kabupaten Sinjai dipimpin oleh Bapak H. Sabirin Yahya, S.Sos. Adapun nama-nama Bupati dan Wakil Bupati yang pernah memerintah di Kabupaten Sinjai sebagai berikut:

a) Bupati

- 1) Mayor Inf Andi Abdul Lathief (1960 - 1963)
- 2) Andi Azikin (1963 - 1967)
- 3) Drs. H. Muh. Nur Thahir (1967 - 1971)
- 4) Drs. H. Andi Bintang (1971 - 1983) 2 Periode
- 5) H. Andi Arifuddin Mattotorang, SH (1983 - 1993) 2 Periode
- 6) H. Mohammad Roem, SH, M.Si (1993 - 2003) 2 Periode
- 7) H. Andi Rudiyanto Asapa, SH, LLM (2003 - 2013) 2 Periode
- 8) H. Sabirin Yahya, S.Sos (2013-sekarang)

b) Wakil Bupati

- 1) Nursyamsu Mus, S.Sos (2003-2008)
- 2) Andi Massalinri Lathief, S.Sos (2008-2013)
- 3) H. Andi Fajar Yanwar, SE (2013-sekarang)

Kabupaten Sinjai adalah satu daerah tingkat II di Provinsi Sulawesi Selatan, Indonesia dan ibukota Kabupaten ini terletak di Balangnipa. Kabupaten Sinjai terletak di Jazirah Selatan bagian Timur Propinsi Sulawesi Selatan dengan Ibukotanya Sinjai. Berada pada posisi 50 19' 30" sampai 50 36' 47" Lintang Selatan dan 1190 48' 30" sampai 1200 0' 0" Bujur Timur. Disebelah Utara berbatasan dengan Kabupaten Bone, di sebelah Timur dengan Teluk Bone, di sebelah Selatan dengan Kabupaten Bulukumba, dan sebelah Barat dengan Kabupaten Gowa. Luas Wilayah Daratan Kabupaten Sinjai adalah 819, 96 km²

dan Kabupaten Sinjai memiliki garis pantai sepanjang 28 km yang terdiri atas wilayah pantai daratan panjang 17 km dan wilayah kepulauan dengan panjang garis pantai 11 km. Secara administratif, Wilayah Kabupaten Sinjai mencakup 9 (sembilan) kecamatan, 13 kelurahan dan 67 desa, yaitu:

- a) Kecamatan Sinjai Utara, 5 kelurahan
- b) Kecamatan Sinjai Timur, 1 kelurahan dan 12 desa
- c) Kecamatan Sinjai Tengah, 1 kelurahan dan 10 desa
- d) Kecamatan Sinjai Barat, 1 kelurahan dan 8 desa
- e) Kecamatan Sinjai Selatan, 1 kelurahan dan 10 desa
- f) Kecamatan Sinjai Borong, 1 kelurahan dan 7 desa
- g) Kecamatan Bulupoddo, 7 desa
- h) Kecamatan Tellu Limpoe, 1 kelurahan dan 10 desa
- i) Kecamatan Pulau Sembilan, 4 desa yang merupakan wilayah kepulauan

Kabupaten Sinjai secara geografis terdiri atas dataran rendah di Kecamatan Sinjai Utara, Tellu Limpoe dan Sinjai Timur. Selanjutnya daerah dataran tinggi dimulai dari Sinjai Barat, Sinjai Tengah, Sinjai Selatan dan Sinjai Borong. Sedangkan kecamatan terunik adalah kecamatan Pulau Sembilan berupa hamparan 9 pulau yang berderet sampai mendekati Pulau Buton.

2. Visi dan Misi

a) Visi dan Misi Kabupaten Sinjai

Visi misi Kabupaten Sinjai sebagai identitas wilayah pembangunan, disusun dengan pemahaman bahwa, Visi merupakan gambaran atau cita-cita kesuksesan yang ingin dicapai. Visi merupakan suatu gambaran pencapaian dimasa depan melalui misi pilihan (Mulyadi, 2007). Sedangkan Misi adalah suatu pernyataan yang telah disepakati oleh seluruh anggota organisasi dalam mencapai masa depan (Mulyadi, 2007). Sehingga misi merupakan bagian dari tugas dan tanggung jawab segenap unsur dan pelaku pembangunan itu sendiri, termasuk dari masyarakat dan dunia usaha dalam mewujudkan. Adapun visi Kabupaten Sinjai adalah “terwujudnya Sinjai bersatu yang sejahtera, unggul dalam kualitas hidup, terdepan dalam pelayanan publik”, sedangkan misi Kabupaten Sinjai adalah:

- 1) Meningkatkan produktivitas dan pendapatan masyarakat melalui kebijakan ekonomi kerakyatan dan peningkatan infrastruktur pedesaan dan perkotaan.
- 2) Meningkatkan sumber daya manusia dalam berbagai aspek kehidupan.
- 3) Mewujudkan Manajemen pemerintahan yang professional, kepemimpinan yang professional, kepemimpinan yang amanah dan pelayanan publik yang berkualitas.

Sinjai Bersatu merupakan motto Kabupaten Sinjai. Motto ini memiliki makna yang dalam dan merupakan harapan tekad serta keinginan masyarakat Sinjai. Motto ini juga menggambarkan keinginan masyarakat Sinjai untuk

membangun dan mempertahankan kebersamaan, persatuan dan kesatuan serta sebagai sumber inspirasi dan motivasi dalam pembangunan daerah pada berbagai aspeknya, persatuan kesatuan juga memiliki makna dalam bentuk huruf yang merangkainya, yakni:

1) Huruf B = Bersih

Bersih hati dan niat untuk bersatu padu memajukan bangsa dan daerah serta bersih untuk mementingkan kelompok dan diri sendiri, bersih pikiran dari hal-hal yang negative dan dapat merugikan orang lain, dan sebaliknya selalu berpikir kreatif dan produktif dan bersih lingkungan dalam arti masyarakat Sinjai cinta dan bertekad untuk mewujudkan sinjai yang bersih dari sampah, polusi dan Limbah.

2) Huruf E = Elok

Masyarakat Sinjai adalah masyarakat yang memiliki keramahtamahan, bersahabat serta mendambakan lingkungan sekitar yang asri, cantik sehingga elok dipandang mata baik lahir maupun batin.

3) Huruf R = Rapi

Bahwa apa yang telah bersih dan rapi itu perlu tetap terpelihara secara berkesinambungan, dapat lebih tertata rapi dan apik. Sehingga organisasi kecil di tingkat desa mempunyai peran dan tanggungjawab mengatur dan menjaga kerapian setiap tempat atau lokasi yang telah ditetapkan bersama.

4) Huruf S = Sehat

Karena masyarakat sudah bersatu hati, pikiran, dan gerakan untuk hidup bersih, elok dan rapi maka dengan sendirinya akan terciptalah masyarakat yang sehat.

5) Huruf A = Aman

Aman merupakan komitmen pemerintah sebagai bentuk jaminan pemerintah dan masyarakat untuk selalu memelihara, menjaga dan selalu berupaya untuk menciptakan rasa aman itu mulai dari lingkungan terkecil sekalipun.

6) Huruf T = Tekun

Ketekunan adalah suatu semangat atau roh yang ada dan terus dipelihara oleh individu-individu dalam masyarakat Sinjai, karena hanya melalui ketekunan itulah semua upaya dan cita-cita baik secara pribadi ataupun bersama-sama (bersinergi) diyakini dapat diwujudkan sebagai mana dalam pepatah bugis nenek moyang *resopa te mangingi malomo naletei pammasena dewata* yang berarti hanya dengan kerja keras mudah mendapatkan rahmat dan berkah dari tuhan yang maha kuasa.

7) Huruf U = Unggul

Keunggulan merupakan suatu keharusan yang harus diciptakan sebagai kekuatan baru agar tetap *survive*.

3. Satuan Kerja Perangkat Daerah (SKPD) Kabupaten Sinjai

Daftar nama-nama Satuan Kerja Perangkat Daerah (SKPD) Kabupaten Sinjai sebagai berikut:

- 1) Sekretariat Daerah
- 2) Inspektorat
- 3) Badan Perencanaan Pembangunan Daerah
- 4) Badan Penelitian dan Pengembangan Daerah
- 5) Badan Kepegawaian dan Pengembangan Sumber Daya Manusia
Aparatur
- 6) Dinas Pemberdayaan Masyarakat dan Desa
- 7) Dinas Pemberdayaan Perempuan, Perlindungan Anak, Pengendalian
Penduduk dan Keluarga Berencana
- 8) Badan Penanggulangan Daerah
- 9) Badan Pengelolaan Keuangan dan Aset Daerah
- 10) Dinas Penanaman Modal dan Pelayanan Terpadu Satu Pintu
- 11) Dinas Ketahanan Pangan
- 12) Dinas Komunikasi, Informatika dan Persandian
- 13) Dinas Pariwisata dan Kebudayaan
- 14) Badan Pendapatan Daerah
- 15) Dinas Perhubungan
- 16) Dinas Peternakan dan Kesehatan Hewan

- 17) Dinas Tanaman Pangan, Holtikultura dan Perkebunan
- 18) Dinas Perikanan
- 19) Dinas Perdagangan, Perindustrian dan Energi Sumber Daya Mineral
- 20) Dinas Kesehatan
- 21) Dinas Pendidikan
- 22) Dinas Pemuda dan Olahraga
- 23) Dinas Pekerjaan Umum dan Penataan Ruang
- 24) Dinas Perumahan, Kawasan Pemukiman dan Pertahanan
- 25) Dinas Kependudukan dan Pencatatan Sipil
- 26) Dinas Sosial
- 27) Dinas Koperasi, Usaha Mikro, Kecil, Menengah dan Tenaga Kerja
- 28) Kantor Kesatuan Bangsa dan Politik
- 29) Dinas Perpustakaan dan Kearsipan
- 30) Dinas Lingkungan Hidup dan Kehutanan
- 31) Dinas Satuan Polisi Pamong Praja dan Pemadam Kebakaran

B. Gambaran Umum Responden

1. Karakteristik Responden

Kuesioner yang dibagikan berjumlah 99 dengan perincian sebagai berikut:

Tabel 4.1 Data Distribusi Kuesioner

No	Keterangan	Jumlah Kuesioner	Persentase
1.	Kuesioner yang dibagikan	99	100 %
2.	Kuesioner yang tidak kembali	3	3%
3.	Kuesioner tidak lengkap	6	6%
4.	Kuesioner yang kembali	90	91 %
5.	Kuesioner yang dapat diolah	90	91 %
n sampel = 90			
Responden Rate = $(90/99) \times 100\% = 91\%$			

Sumber: Data primer yang diolah (2017)

Tabel 4.1 menunjukkan bahwa kuesioner yang disebarakan berjumlah 99 butir dan jumlah kuesioner yang kembali dan dapat diolah adalah sebanyak 90 butir. Terdapat 3 butir kuesioner yang tidak kembali dan 6 butir kuesioner yang tidak lengkap sehingga kuesioner tersebut tidak dapat diolah. Tingkat pengembalian yang diperoleh adalah 91% sedangkan sisanya 3% tidak kembali dan 6% tidak lengkap dari total yang disebarakan. Dari 3 kuesioner yang tidak kembali disebabkan karena pegawai instansi pemerintah daerah yang membawa pulang kuesioner tersebut namun tidak membawanya kembali dan 6 kuesioner yang tidak lengkap disebabkan karena kuesioner tidak diisi secara keseluruhan sehingga dinyatakan tidak lengkap dan tidak layak diolah.

Terdapat 4 karakteristik responden yang dimasukkan dalam penelitian ini, yaitu umur, jenis kelamin, pendidikan terakhir, dan lama Lama menduduki jabatan sebagai pegawai instansi pemerintah. karakteristik responden tersebut akan dijelaskan lebih lanjut pada tabel mengenai data responden sebagai berikut:



a. Umur

Tabel 4.2 Karakteristik Responden Berdasarkan Umur

No.	Umur	Jumlah	Persentase
1.	dibawah 20 tahun	0	0%
2.	antara 20-30 tahun	38	42,2%
3.	antara 31-40 tahun	25	27,8%
4.	antara 41-50 tahun	19	21,1%
5.	diatas 50 tahun	8	8,9%
Jumlah		90	100%

Sumber: Data primer yang diolah (2017)

Tabel 4.2 menunjukkan bahwa jumlah responden dalam penelitian ini yang tertinggi berumur antara 20-30 tahun sebanyak 38 orang dengan presentase 42,2%. Sisanya, jumlah responden berumur antara 31-40 tahun sebanyak 25 orang dengan presentse 27,8%, umur antara 41-50 tahun sebanyak 19 orang dengan presentase 21,1% dan umur diatas 50 tahun sebanyak 8 orang dengan presentase 8,9%. Sementara tidak ada responden yang berumur dibawah 20 tahun.

b. Jenis Kelamin

Tabel 4.3 Karakteristik Responden Berdasarkan Jenis Kelamin

No.	Jenis Kelamin	Jumlah	Persentase
1.	Laki-laki	39	43,3%
2.	Perempuan	51	56,7%
Jumlah		90	100%

Sumber: Data primer yang diolah (2017)

Tabel 4.3 menunjukkan bahwa jumlah responden yang berjenis kelamin perempuan lebih besar daripada jumlah responden laki-laki. Jumlah responden

berjenis kelamin perempuan sebanyak 51 orang dengan presentase 56,7%, sedangkan jumlah responden yang berjenis kelamin perempuan sebanyak 39 orang dengan presentase 43,3%.

c. Tingkat Pendidikan

Tabel 4.4 Karakteristik Responden Berdasarkan Pendidikan Terakhir

No.	Pendidikan Terakhir	Jumlah	Persentase
1.	SD	0	0%
2.	SMP	0	0%
3.	SMU	32	35,6%
4.	D3	2	2,2%
5.	S1	41	45,6%
6.	S2	15	16,7%
7.	S3	0	0%
Jumlah		90	100%

Sumber: Data primer yang diolah (2017)

Tabel 4.4 menunjukkan bahwa jumlah responden dengan pendidikan terakhir S1 memiliki jumlah yang paling tinggi sebanyak 41 orang dengan presentase 45,6%. Sisa nya, jumlah responden dengan pendidikan terakhir SMU sebanyak 32 orang dengan presentase 35,6%, pendidikan terakhir S2 sebanyak 15 orang dengan presentase 16,7% dan pendidikan terakhir D3 sebanyak 2 orang dengan presentase 6,7%. Sementara tidak ada responden yang berpendidikan terakhir SD, SMP dan S3.

d. Lama Menduduki Jabatan

Tabel 4.5

Karakteristik Responden Berdasarkan Lama Menduduki Jabatan

No.	Lama Menduduki Jabatan	Jumlah	Persentase
1.	< 2 tahun	30	33,3%
2.	2-5 tahun	46	51,1%
3.	> 5 tahun	14	15,6%
Jumlah		90	100%

Sumber: Data primer yang diolah (2017)

Tabel 4.5 menunjukkan bahwa jumlah responden dengan lama menduduki jabatan 2-5 tahun memiliki jumlah yang paling tinggi sebanyak 46 orang dengan presentase 51,1%. Sisanya, jumlah responden dengan lama menduduki jabatan kurang dari 2 tahun sebanyak 30 orang dengan presentase 33,3%, dan lama menjadi lama menduduki jabatan diatas 5 tahun sebanyak 14 orang dengan presentase 15,6%.

2. Analisis Deskriptif Variabel

Deskripsi variabel dari 90 responden dalam penelitian dapat dilihat pada tabel berikut:

Tabel 4.6 Statistik Deskriptif Variabel**Descriptive Statistics**

	N	Minimum	Maximum	Mean	Std. Deviation
<i>Accrual Basis</i>	90	16	30	25,17	3,555
<i>Performanced Based Budgeting</i>	90	15	35	29,99	3,861
<i>Internal Control</i>	90	11	35	30,01	4,506
Akuntabilitas Kinerja Instansi Pemerintah	90	23	35	31,01	3,210
Valid N (listwise)	90				

Sumber: Output SPSS 21 (2017)

Tabel 4.6 menunjukkan statistik deskriptif dari masing-masing variabel penelitian. Berdasarkan tabel 4.6, hasil analisis dengan menggunakan statistik deskriptif terhadap variabel sistem *accrual basis* menunjukkan nilai minimum sebesar 16, nilai maksimum sebesar 30, mean (rata-rata) sebesar 25,17 dengan standar deviasi sebesar 3,555. Selanjutnya hasil analisis dengan menggunakan statistik deskriptif terhadap variabel *performance based budgeting* menunjukkan nilai minimum sebesar 15, nilai maksimum sebesar 35, mean (rata-rata) sebesar 29,99 dengan standar deviasi sebesar 3,861. Variabel *internal control* menunjukkan nilai minimum sebesar 11, nilai maksimum sebesar 35, mean (rata-rata) sebesar 30,01 dengan standar deviasi sebesar 4,506. Sedangkan variabel akuntabilitas kinerja instansi pemerintah menunjukkan nilai minimum sebesar 25, nilai maksimum sebesar 35, mean (rata-rata) sebesar 31,01 dengan standar deviasi sebesar 3,210.

Berdasarkan tabel diatas dapat disimpulkan bahwa nilai rata-rata tertinggi berada pada variabel akuntabilitas kinerja instansi pemerintah yakni 31,01, sedangkan yang terendah adalah variabel *accrual basis* yakni 25,17. Untuk

standar deviasi tertinggi berada pada variabel *internal control* yakni 4,506, sedangkan yang terendah adalah variabel akuntabilitas kinerja instansi pemerintah yakni 3,210.

C. Hasil Uji Kualitas Data

Tujuan dari uji kualitas data adalah untuk mengetahui konsistensi dan akurasi data yang dikumpulkan. Uji kualitas data yang dihasilkan dari penggunaan instrumen penelitian dapat dianalisis dengan menggunakan uji validitas dan uji reliabilitas.

1. Uji Validitas

Validitas adalah keadaan yang menggambarkan tingkat instrumen yang bersangkutan mampu mengukur apa yang akan diukur (Sugiyono, 2013). Kuesioner yang digunakan dalam suatu penelitian haruslah valid, yaitu kuesioner yang mampu mengungkapkan apa yang diukur dengan kuesioner tersebut. Uji validitas dilakukan dengan cara menguji korelasi antara skor item dengan skor total masing-masing variabel. Secara statistik, angka korelasi berbagai total yang diperoleh harus dibandingkan dengan angka dalam tabel *r product moment*. Apabila nilai *r* dihitung lebih dari besar atau sama dengan *r* tabel maka kuesioner tersebut dapat dikatakan valid dan sebaliknya. Pada penelitian ini terdapat jumlah sampel (n) = 90 responden dan df dapat dihitung $90-2 = 88$ dengan $df = 88$ dan $\alpha = 0,05$ didapat dari r tabel = 0,207. Jadi, item pertanyaan yang valid mempunyai t hitung lebih besar dari 0,207. Adapun hasil uji validitas data dalam penelitian ini dapat dilihat pada tabel berikut:

Tabel 4.7 Hasil Uji Validitas

Uji Validitas

Variabel	Item	R Hitung	R Tabel	Keterangan
<i>Accrual Basis</i>	AB1	0,590	0,207	Valid
	AB2	0,614	0,207	Valid
	AB3	0,713	0,207	Valid
	AB4	0,360	0,207	Valid
	AB5	0,597	0,207	Valid
	AB6	0,698	0,207	Valid
<i>Performance Based Budgeting</i>	PBB1	0,797	0,207	Valid
	PBB2	0,797	0,207	Valid
	PBB3	0,767	0,207	Valid
	PBB4	0,365	0,207	Valid
	PBB5	0,825	0,207	Valid
	PBB6	0,673	0,207	Valid
	PBB7	0,742	0,207	Valid
<i>Internal Control</i>	IC1	0,646	0,207	Valid
	IC2	0,669	0,207	Valid
	IC3	0,667	0,207	Valid
	IC4	0,427	0,207	Valid
	IC5	0,755	0,207	Valid
	IC6	0,734	0,207	Valid
	IC7	0,763	0,207	Valid
Akuntabilitas Kinerja Instansi Pemerintah	AKIP1	0,585	0,207	Valid
	AKIP2	0,368	0,207	Valid
	AKIP3	0,711	0,207	Valid
	AKIP4	0,459	0,207	Valid
	AKIP5	0,684	0,207	Valid
	AKIP6	0,752	0,207	Valid
	AKIP7	0,489	0,207	Valid

Sumber: Data primer yang diolah (2017)

Tabel 4.7 menunjukkan bahwa masing-masing item pertanyaan memiliki nilai r hitung lebih besar dari r tabel. Dapat disimpulkan masing-masing item tersebut dinyatakan valid. Item yang valid dapat dilakukan pengujian data lebih lanjut.

2. Uji Reliabilitas

Menurut Kuncoro (2013) konsistensi dan stabilitas dari suatu skor (skala pengukuran) dapat ditunjukkan melalui reliabilitas. Uji reliabilitas sebenarnya adalah alat untuk mengukur suatu kuesioner yang merupakan indikator dari variabel atau konstruk. Untuk mengetahui reliabel atau tidaknya suatu variabel maka dilakukan uji statistik dengan cara melihat *Cronbach Alpha* (α), yang dimana satu kuesioner dikatakan reliabel apabila *Cronbach Alpha* (α) $>$ 0,600 (Kuncoro, 2013). Hasil pengujian reliabilitas data dapat dilihat pada tabel berikut:

Tabel 4.8 Hasil Uji Reliabilitas

No.	Variabel	<i>Cronbach' Alpha</i>	Keterangan
1.	<i>Accrual Basis</i>	0,619	Reliabel
2.	<i>Performance Based Budgeting</i>	0,849	Reliabel
3.	<i>Internal Control</i>	0,791	Reliabel
4.	Akuntabilitas Kinerja Instansi Pemerintah	0,681	Reliabel

Sumber: Data primer yang diolah (2017)

Tabel 4.8 menunjukkan bahwa nilai *cronbach's alpha* dari variabel *accrual basis* sebesar 0,619. Nilai tersebut lebih besar dari batasannya 0,600. Jadi, dapat disimpulkan bahwa item-item pernyataan variabel *accrual basis* dinyatakan reliabel, karena *cronbach's alpha* $0,776 >$ 0,600.

Variabel *performance based budgeting* memiliki nilai *cronbach's alpha* sebesar 0,849 yang ditunjukkan pada tabel 4.8. Nilai tersebut lebih besar dari batasannya 0,600. Jadi, dapat disimpulkan bahwa item-item pernyataan variabel *performance based budgeting* dinyatakan reliabel, karena *cronbach's alpha* 0,849 > 0,600.

Tabel 4.8 menunjukkan bahwa nilai *cronbach's alpha* dari variabel *internal control* sebesar 0,0791. Nilai tersebut lebih besar dari batasannya 0,600. Jadi, dapat disimpulkan bahwa item-item pernyataan variabel efektifitas *internal control* dinyatakan reliabel, karena *cronbach's alpha* 0,791 > 0,600.

Variabel akuntabilitas kinerja instansi pemerintah memiliki nilai *cronbach's alpha* sebesar 0,681 yang ditunjukkan pada tabel 4.8. Nilai tersebut lebih besar dari batasannya 0,600. Jadi, dapat disimpulkan bahwa item-item pernyataan variabel akuntabilitas kinerja instansi pemerintah dinyatakan reliabel, karena *cronbach's alpha* 0,681 > 0,600.

D. Hasil Uji Asumsi Klasik

Suatu model regresi berganda yang digunakan untuk menguji hipotesis harus memenuhi asumsi klasik. Sebagai prasyarat dilakukan regresi berganda dilakukan uji asumsi klasik untuk memastikan bahwa data penelitian valid, tidak bias, konsisten, dan penaksiran koefisien regresinya efisien. Uji asumsi klasik tersebut terdiri dari uji normalitas, uji multikolonieritas dan uji heteroskedastisitas.

1. Uji Normalitas

Uji normalitas digunakan untuk menguji data variabel bebas (X) dan data variabel terikat (Y) pada persamaan regresi yang dihasilkan, berdistribusi normal atau berdistribusi tidak normal (Barus, 2016). Alat analisis yang digunakan uji ini adalah uji *Kolmogrov-Smirnov*. Alat ini digunakan karena dapat digunakan untuk sampel besar maupun kecil. Alat uji ini digunakan untuk memberikan angka-angka yang lebih detail untuk menguatkan apakah terjadi normalitas atau tidak dari data-data yang digunakan. Normalitas terjadi apabila hasil dari uji *Kolmogrov-Smirnov* lebih dari 0,05. Hasil pengujian normalitas dapat dilihat pada tabel berikut:

Tabel 4.9 Hasil Uji Normalitas

One-Sample Kolmogorov-Smirnov

		Unstandardized Residual
N		90
Normal Parameters ^{a,b}	Mean	,0000000
	Std. Deviation	1,74864922
Most Extreme Differences	Absolute Positive	,083
	Negative	-,073
	Kolmogorov-Smirnov Z	,790
Asymp. Sig. (2-tailed)		,561

a. Test distribution is Normal.

b. Calculated from data.

Sumber: Output SPSS 21 (2017)

Tabel 4.9 menunjukkan bahwa nilai *Kolmogorov-smirnov* 0,561. Dapat disimpulkan data tersebut diatas 5%. Maka data tersebut menunjukkan

terdistribusi normal. Karena data terdistribusi normal apabila hasil dari uji *Kolmogrov-Smirnov* lebih dari 0,05.

2. Uji Multikolinieritas

Uji multikolinieritas bertujuan untuk menguji apakah dalam suatu model regresi ditemukan adanya korelasi antar variabel bebas penelitian (Barus, 2016). Model regresi yang baik seharusnya tidak terjadi korelasi diantara variabel bebas. Untuk mendeteksi ada atau tidaknya multikolinieritas di dalam model regresi dapat dilihat dari nilai *tolerance* (*tolerance value*) dan nilai *Variance Inflation Factor* (VIF). Kedua ukuran ini menunjukkan setiap variabel bebas manakah yang dijelaskan oleh variabel bebas lainnya. Nilai *cut-off* yang umum digunakan adalah nilai *tolerance* 0,10 atau sama dengan VIF diatas 10. Apabila nilai *tolerance* lebih dari 0,10 atau nilai VIF kurang dari 10 maka dapat dikatakan bahwa tidak terjadi multikolinieritas antar variabel dalam model regresi. Hasil pengujian multikolinieritas dapat dilihat pada tabel berikut:

UNIVERSITAS ISLAM NEGERI
ALAUDDIN
M A K A S S A R
Tabel 4.10 Hasil Uji Multikolinieritas

Coefficients^a

Model	Collinearity Statistics	
	Tolerance	VIF
(Constant)		
<i>Accrual Basis</i>	,441	2,269
<i>Performance Based Budgeting</i>	,206	4,858
<i>Internal Control</i>	,261	3,827

a. Dependent Variable: totalAKIP

Sumber: Output SPSS 21 (2017)

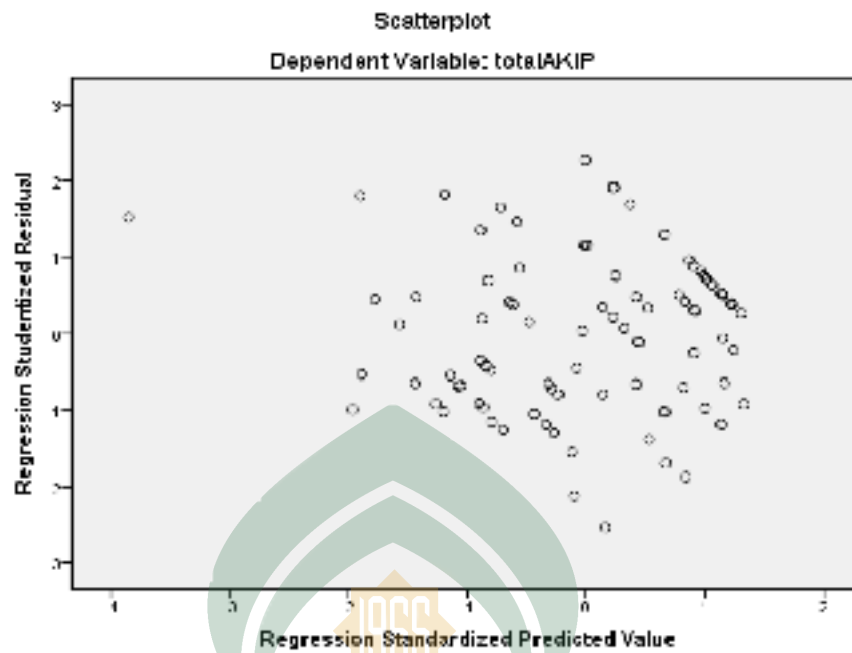
Tabel 4.10 menunjukkan bahwa nilai VIF untuk semua variabel memiliki nilai lebih kecil daripada 10. Selain itu nilai *tolerance* pada tabel diatas menunjukkan lebih besar dari 0,10. Dapat disimpulkan tidak terdapat gejala multikolinearitas antar variabel independen. Karena nilai *tolerance* lebih dari 0,10 atau nilai VIF kurang dari 10 tidak terjadi multikolinieritas antar variabel dalam model regresi.

3. Uji Heteroskedastisitas

Uji heteroskedastisitas untuk menguji apakah model regresi terjadi ketidaksamaan residual satu pengamatan ke pengamatan yang lain. Jika variance dari residual satu pengamatan ke pengamatan lain tetap, maka dapat disebut homoskedastisitas dan jika berbeda disebut heteroskedastisitas. Model regresi yang baik adalah yang homoskedastisitas atau tidak terjadi heteroskedastisitas. Untuk mendeteksi adanya heterokedastisitas dapat dilakukan dengan menggunakan metode *Scatterplot*. Hasil pengujian heteroskedastisitas dengan metode *Scatter Plot* diperoleh sebagai berikut:

Gambar 4.1 Hasil Uji Heteroskedastisitas

M A K A S S A R



Hasil uji heteroskedastisitas dari gambar 4.1 menunjukkan bahwa grafik *scatterplot* antara SRESID dan ZPRED menunjukkan pola penyebaran, di mana titik-titik menyebar secara acak serta tersebar baik diatas maupun dibawah angka 0 pada sumbu Y. Hal ini dapat disimpulkan bahwa tidak terjadi heteroskedastisitas pada model regresi, sehingga model regresi layak dipakai untuk memprediksi akuntabilitas kinerja instansi pemerintah berdasarkan *accrual basis*, *performance based budgeting* dan *internal control*.

E. Hasil Uji Hipotesis

Teknik analisis yang digunakan untuk menguji hipotesis H_1 dan H_2 menggunakan analisis regresi berganda dengan meregresikan variabel independen (*accrual basis* dan *performance based budgeting*) terhadap variabel dependen (akuntabilitas kinerja instansi pemerintah), sedangkan untuk menguji hipotesis H_3

dan H_4 menggunakan *Moderated Regression Analysis* (MRA). Uji hipotesis ini dibantu dengan menggunakan program SPSS versi 21.

1. Hasil Uji Regresi Berganda Hipotesis H_1 dan H_2

Pengujian hipotesis H_1 dan H_2 dilakukan dengan analisis regresi berganda pengaruh *accrual basis* dan *performance based budgeting* terhadap akuntabilitas kinerja instansi pemerintah. Hasil pengujian tersebut ditampilkan sebagai berikut:

Tabel 4.11 Hasil Uji Koefisien Determinasi (R^2)

Model Summary ^b				
Model	R	R Square	Adjusted R Square	Std. Error of the Estimate
1	,697 ^a	,485	,473	2,330

a. Predictors: (Constant), *Accrual Basis*, *Performance Based Budgeting*

b. Dependent Variable: Akuntabilitas Kinerja Instansi Pemerintah

Sumber: Output SPSS 21 (2017)

Berdasarkan hasil uji koefisien determinasi pada tabel 4.11, nilai R^2 (*R Square*) dari model regresi digunakan untuk mengetahui seberapa besar kemampuan variabel bebas (*independent*) dalam menerangkan variabel terikat (*dependent*). Dari tabel 4.11 menunjukkan bahwa nilai R^2 (*R Square*) sebesar 0,485, hal ini berarti bahwa 48,5% yang menunjukkan bahwa akuntabilitas kinerja instansi pemerintah dipengaruhi oleh variabel *Accrual Basis* dan *Performance Based Budgeting* dan sisanya sebesar 51,5 % dipengaruhi oleh variabel lain yang belum diteliti dalam penelitian ini.

Tabel 4.12 Hasil Uji F – Uji Simultan

ANOVA^a

Model		Sum of Squares	df	Mean Square	F	Sig.
1	Regression	444,856	2	222,428	40,987	,000 ^b
	Residual	472,133	87	5,427		
	Total	916,989	89			

a. Dependent Variable: Akauntabilitas Kinerja Instansi Pemerintah

b. Predictors: (Constant), *Accrual Basis*, *Performance Based Budgeting*

Sumber: Output SPSS 21 (2017)

Berdasarkan tabel 4.12 dapat dilihat bahwa dalam pengujian regresi berganda menunjukkan hasil F hitung sebesar 40,987 dengan tingkat signifikansi 0,000. Tingkat signifikansi lebih kecil jika dibandingkan 0.05, maka model regresi dapat digunakan untuk memprediksi Y atau dapat dikatakan bahwa variabel independen secara bersama-sama berpengaruh secara signifikan terhadap Y. Berarti variabel *Accrual Basis* dan *Performance Based Budgeting* secara bersama-sama berpengaruh terhadap akuntabilitas kinerja instansi pemerintah.

Tabel 4.13 Hasil Uji T – Uji Parsial Coefficients^a

Model		Unstandardized Coefficients		Standardized Coefficients	T	Sig.
		B	Std. Error	Beta		
1	(Constant)	13,123	1,991		6,591	,000
	<i>Accrual Basis</i>	,236	,104	,261	2,260	,026
	<i>Performance Based Budgeting</i>	,398	,096	,479	4,144	,000

a. Dependent Variable: Akuntabilitas Kinerja Instansi Pemerintah

Sumber: Output SPSS 21 (2017)

Berdasarkan tabel 4.13 diatas dapat dianalisis model estimasi sebagai berikut:

$$Y = 13,123 + 0,236 X_1 + 0,398 X_2 + e \dots \dots \dots (1)$$

Keterangan :

- Y = Akuntabilitas Kinerja Instansi Pemerintah
 a = Konstanta
 X_1 = *Accrual Basis*
 X_2 = *Performance Based Budgeting*
 e = *Error Term*, yaitu tingkat kesalahan penduga dalam penelitian

Dari persamaan di atas dapat dijelaskan bahwa:

- a. Nilai konstanta sebesar 13,123 mengindikasikan bahwa jika variabel independen (*accrual basis* dan *performance based budgeting*) adalah nol maka akuntabilitas kinerja instansi pemerintah akan terjadi sebesar 9,244.
- b. Koefisien regresi variabel *accrual basis* (X_1) sebesar 0,236 mengindikasikan bahwa setiap kenaikan satu satuan variabel *accrual basis* akan meningkatkan akuntabilitas kinerja instansi pemerintah sebesar 0,236
- c. Koefisien regresi variabel *performance based budgeting* (X_2) sebesar 0,398 mengindikasikan bahwa setiap kenaikan satu satuan variabel *performance based budgeting* akan meningkatkan akuntabilitas kinerja instansi pemerintah sebesar 0,398.

Hasil interpretasi atas hipotesis penelitian (H_1 dan H_2) yang merupakan variabel independen berpengaruh terhadap variabel dependen. Data tersebut telah diolah dengan menggunakan aplikasi SPSS 21 maka dapat dilihat sebagai berikut:

- a. *Accrual basis* berpengaruh positif dan signifikan terhadap akuntabilitas kinerja instansi pemerintah (H_1)

Berdasarkan tabel 4.13 dapat dilihat bahwa variabel memiliki t hitung sebesar 2,260 > t tabel sebesar 1,988 dengan sig. $\alpha = 0,05$ dengan koefisien beta unstandardized sebesar 0,236 dan tingkat signifikansi 0,026, maka H_1 diterima. Hal ini berarti *accrual basis* berpengaruh positif dan signifikan terhadap akuntabilitas kinerja instansi pemerintah. Dengan demikian hipotesis pertama yang menyatakan *accrual basis* berpengaruh positif dan signifikan terhadap akuntabilitas kinerja instansi pemerintah terbukti. Hasil penelitian ini menunjukkan bahwa semakin berkualitas penerapan *accrual basis* yang ada, maka semakin meningkat akuntabilitas kinerja instansi pemerintah.

b. *Performance based budgeting* pengaruh positif dan signifikan terhadap akuntabilitas kinerja instansi pemerintah. (H_2)

Berdasarkan tabel 4.13 dapat dilihat bahwa variabel *Performance based budgeting* memiliki t hitung sebesar 4,144 > t tabel sebesar 1,988 dengan tingkat signifikansi 0,000 yang lebih kecil dari 0,05, maka H_2 diterima. Hal ini berarti *Performance based budgeting* berpengaruh positif dan signifikan terhadap akuntabilitas kinerja instansi pemerintah. Dengan demikian hipotesis kedua yang menyatakan *Performance based budgeting* berpengaruh positif dan signifikan terhadap akuntabilitas kinerja instansi pemerintah terbukti. Hasil penelitian ini menunjukkan bahwa semakin baik kinerja yang diberikan instansi pemerintah maka dapat meningkatkan akuntabilitas kinerja instansi pemerintah.

2. Hasil Uji Regresi Moderasi dengan *Moderated Regression Analysis* (MRA) terhadap Hipotesis Penelitian H_3 dan H_4

Pengujian hipotesis H₃ dan H₄ dilakukan dengan *Moderated Regression Analysis* (MRA) pengaruh penerapan *accrual basis* dan *performance based budgeting* terhadap akuntabilitas kinerja instansi pemerintah dengan *internal control* sebagai variabel *moderating*. Hasil pengujian tersebut ditampilkan sebagai berikut:

Tabel 4.14 Hasil Uji Koefisien Determinasi (R²)

Model Summary^b				
Model	R	R Square	Adjusted R Square	Std. Error of the Estimate
1	,848 ^a	,719	,703	1,750

a. Predictors: (Constant), MRA[PBB.IC], Accrual Basis, Performance Based Budgeting, Internal Control, MRA[AB.IC]

b. Dependent Variable: Akuntabilitas Kinerja Instansi Pemerintah

Sumber: Output SPSS 21 (2017)

Berdasarkan hasil uji koefisien deteminasi pada tabel 4.14, nilai R² (*R Square*) dari model regresi digunakan untuk mengetahui seberapa besar kemampuan variabel bebas (*independent*) dalam menerangkan variabel terikat (*dependent*). Dari tabel 4.14 menunjukkan bahwa nilai R² (*R Square*) sebesar 0,719, hal ini berarti bahwa 71,9% yang menunjukkan bahwa akuntabilitas kinerja instansi pemerintah dipengaruhi oleh variabel *accrual basis* dan *performance based budgeting* serta interaksi antara *accrual basis* dan *performance based budgeting* dengan varaiabel *internal control* dan sisanya sebesar 28,1% dipengaruhi oleh variabel lain yang belum diteliti dalam penelitian ini.

Tabel 4.15 Hasil Uji F – Uji Simultan

ANOVA^a

Model		Sum of Squares	df	Mean Square	F	Sig.
1	Regression	659,757	5	131,951	43,089	,000 ^b
	Residual	257,232	84	3,062		
	Total	916,989	89			

a. Dependent Variable: Akuntabilitas Kinerja Instansi Pemerintah

b. Predictors: (Constant), MRA[PBB.IC], *Accrual Basis*, *Performance Based Budgeting*, *Internal Control*, MRA[AB.IC]

Sumber: Output SPSS 21 (2017)

Berdasarkan tabel 4.15 dapat dilihat bahwa hasil F hitung sebesar 43,089 dengan tingkat signifikansi 0,000. Jika tingkat signifikansi lebih kecil dari 0,05, maka model regresi dapat digunakan untuk memprediksi variabel dependen atau dapat dikatakan bahwa variabel independen secara bersama-sama berpengaruh secara signifikan terhadap dependen. Berarti variabel penerapan *accrual basis* dan *performance based budgeting* secara bersama-sama berpengaruh terhadap Akuntabilitas kinerja instansi pemerintah serta interaksi antara penerapan *accrual basis* dan *performance based budgeting* dengan variabel *internal control*.

Tabel 4.16 Hasil Uji T – Uji Parsial

Coefficients ^a						
Model	Unstandardized Coefficients		Standardized Coefficients	T	Sig.	
	B	Std. Error	Beta			
1	(Constant)	15,283	8,079		1,892	,062
	Accrual Basis	,992	,632	1,098	1,570	,120
	Performance Based Budgeting	-1,017	,406	-1,223	-2,507	,014
	Internal Control	,593	,288	,832	2,057	,043
	MRA[AB.IC]	-,027	,021	-1,663	-1,306	,195
	MRA[PBB.IC]	,027	,013	1,897	2,048	,044

a. Dependent Variable: Akuntabilitas Kinerja Instansi Pemerintah

Sumber: Output SPSS 21 (2017)

- a. *Internal Control* memoderasi pengaruh penerapan *accrual basis* berpengaruh terhadap akuntabilitas kinerja instansi pemerintah

Berdasarkan tabel 4.16 menunjukkan hasil uji MRA variabel moderating MRA[AB.IC] memiliki t hitung $-1,306 < t$ tabel $1,989$ dan mempunyai tingkat signifikan $0,195$ yang lebih besar dari $0,05$. Hal ini berarti variabel *internal control* bukan variabel yang memoderasi pengaruh variabel *accrual basis* terhadap akuntabilitas kinerja instansi pemerintah. Jadi hipotesis ketiga (H_3) yang menyatakan *internal control* memoderasi pengaruh *accrual basis* terhadap akuntabilitas kinerja instansi pemerintah ditolak.

- b. *Internal Control* memoderasi pengaruh *performance based budgeting* berpengaruh terhadap akuntabilitas kinerja instansi pemerintah

Berdasarkan tabel 4.16 menunjukkan hasil uji MRA variabel *moderating* MRA[PBB.IC] memiliki t hitung 2,048 > t tabel 1,989 dan mempunyai tingkat signifikan 0,044 yang lebih kecil dari 0,05. Hal ini berarti variabel *Internal Control* merupakan variabel yang memoderasi pengaruh variabel *performance based budgeting* terhadap akuntabilitas kinerja instansi pemerintah. Jadi hipotesis keempat (H_4) yang menyatakan *Internal Control* memoderasi pengaruh *performance based budgeting* terhadap akuntabilitas kinerja instansi pemerintah diterima.

F. Pembahasan

1. Penerapan *Accrual Basis* Berpengaruh terhadap Akuntabilitas Kinerja Instansi Pemerintah

Hipotesis pertama (H_1) yang diajukan dalam penelitian ini yaitu pengaruh penerapan *accrual basis* terhadap akuntabilitas kinerja instansi pemerintah. Pembuktian hipotesis tersebut dapat dilihat dari nilai signifikansi variabel penerapan *accrual basis* sebesar 0,026 lebih kecil dari 0,05. Variabel penerapan *accrual basis* memiliki nilai koefisien regresi bernilai positif yaitu 0,236 yang menunjukkan bahwa penerapan *accrual basis* mempunyai arah pengaruh positif terhadap akuntabilitas kinerja instansi pemerintah. Hal ini berarti penerapan *accrual basis* berpengaruh positif terhadap akuntabilitas kinerja instansi

pemerintah. Hasil tersebut menunjukkan penerapan *accrual basis* memberi pengaruh terhadap akuntabilitas kinerja instansi pemerintah.

Semakin baik penerapan *accrual basis* yang ada pada SKPD Kabupaten Sinjai maka akan semakin tinggi tingkat akuntabilitas kinerja instansi pemerintah. Unsur-unsur yang terkandung dalam sistem akuntansi pemerintah daerah berfungsi sebagai tolak ukur dalam penelitian ini. Ketiga unsur dalam sistem akuntansi pemerintah daerah yang terdapat dalam penerapan *accrual basis* yaitu pencatatan, penggolongan, dan pelaporan (Nurtanzila, 2013). Apabila semua unsur tersebut dilaksanakan dalam pembuatan laporan keuangan maka laporan yang dihasilkan akan baik. Penggunaan sistem akuntansi pemerintah daerah dalam menyusun laporan keuangan bertujuan agar suatu institusi tertib administrasi terhadap pengelolaan keuangan dan kinerja instansi pemerintah. Dengan adanya sistem akuntansi pemerintah daerah tersebut memungkinkan adanya perlakuan akuntansi yang seragam dan konsisten sehingga meningkatkan akuntabilitas pengelolaan keuangan dan kinerja instansi pemerintah.

Akuntansi pemerintahan berbasis akrual secara signifikan memberikan kontribusi dalam meningkatkan kualitas pengambilan keputusan untuk efisiensi dan efektivitas pengeluaran publik melalui informasi keuangan yang akurat dan transparan, serta meningkatkan alokasi sumber daya dengan menginformasikan besarnya biaya yang ditimbulkan dari suatu kebijakan dan transparansi dari keberhasilan suatu program (Darise, 2008). Hasil penelitian memberikan bukti bahwa terdapat pengaruh yang signifikan penerapan sistem akuntansi pemerintah daerah terhadap akuntabilitas kinerja instansi pemerintah pada Satuan Kerja

Perangkat Daerah (SKPD) Kabupaten Sinjai. Hasil penelitian ini berhasil mendukung penelitian yang dilakukan Bahar (2015) yang berhasil membuktikan bahwa penerapan sistem akuntansi pemerintah daerah berpengaruh positif terhadap akuntabilitas kinerja instansi pemerintah.

Adapun kontribusi teori keagenan pada penelitian ini yaitu dalam sektor pemerintahan akuntabilitas dapat dipahami sebagai kewajiban pihak pemegang amanah (*agent*) untuk memberikan pertanggungjawaban, menyajikan, melaporkan, dan mengungkapkan segala aktifitas dan kegiatan yang menjadi tanggung jawabnya kepada pihak pemberi amanah (*principal*) yang memiliki hak dan kewenangan untuk meminta pertanggungjawaban tersebut (sande, 2013). Jadi, penyajian laporan keuangan daerah merupakan faktor penting untuk menciptakan akuntabilitas pengelolaan keuangan sesuai standar akuntansi yang diterima umum dan memenuhi karakteristik kualitatif laporan keuangan tentu akan semakin memperjelas pelaporan keuangan pemerintah daerah karena semua transaksi keuangan dilakukan sesuai dengan peraturan yang ada dan akan disajikan dengan lengkap dan jujur dalam laporan keuangan pemerintah daerah. Meningkatnya akuntabilitas pemerintah daerah menjadikan informasi yang diterima masyarakat lebih berimbang, yang artinya *information asymmetry* yang terjadi dapat berkurang. Kemungkinan untuk melakukan korupsi menjadi lebih kecil dikarenakan semakin berkurangnya *information asymmetry* (Riantiarno. dkk, 2013).

2. *Performance Based Budgeting* Berpengaruh Positif dan Signifikan Terhadap Akuntabilitas Kinerja Instansi Pemerintah

Hipotesis kedua (H_2) yang diajukan dalam penelitian ini yaitu pengaruh *Performance Based Budgeting* terhadap akuntabilitas kinerja instansi pemerintah. Pembuktian hipotesis tersebut dapat dilihat dari nilai signifikansi variabel *performance based budgeting* sebesar 0,000 lebih kecil dari 0,05. Variabel *performance based budgeting* memiliki nilai koefisien regresi bernilai positif yaitu 0,398 yang menunjukkan bahwa *performance based budgeting* mempunyai arah pengaruh positif terhadap akuntabilitas kinerja instansi pemerintah. Hal ini berarti *performance based budgeting* berpengaruh positif terhadap akuntabilitas kinerja instansi pemerintah. Hasil tersebut menunjukkan *performance based budgeting* memberi pengaruh terhadap akuntabilitas kinerja instansi pemerintah.

Hasil penelitian ini sesuai dengan penelitian yang dilakukan Endrayani, dkk, (2015) bahwa *performance based budgeting* memiliki pengaruh yang signifikan terhadap akuntabilitas kinerja instansi pemerintah. Hal inipun sejalan dengan *agency* teori yang dimana perilaku setiap individu dipengaruhi karena adanya keadaan tertentu. Hubungan antara teori keagenan dengan penelitian ini adalah pemerintah yang bertindak sebagai agen (pengelola pemerintah) yang harus menetapkan strategi tertentu agar dapat memberikan pelayanan terbaik untuk publik sebagai pihak principal.

Anggaran pada instansi pemerintah, selain berfungsi sebagai alat perencanaan dan alat pengendalian, juga berfungsi sebagai instrument akuntabilitas publik atas pengelolaan dana publik dan pelaksanaan program-program yang dibiayai dengan uang publik (Komang, dkk. 2014). Sebagai alat akuntabilitas publik, penggunaan anggaran harus dapat dipertanggungjawabkan

dengan menggunakan hasil dari dibelanjakannya dana publik tersebut. Sehingga pada akhirnya dapat diperoleh gambaran mengenai kinerja instansi pemerintah.

Mardiasmo (2009) mengemukakan manfaat anggaran merupakan alat bagi pemerintah untuk mengarahkan pembangunan sosial ekonomi, menjamin kesinambungan, dan meningkatkan kualitas hidup masyarakat. Anggaran diperlukan karena adanya kebutuhan dan keinginan masyarakat yang tak terbatas dan terus berkembang, sedangkan adanya masalah keterbatasan sumber daya (*scarcity of resources*), pilihan (*choice*), dan *trade offs* dan untuk meyakinkan bahwa pemerintah telah bertanggung jawab terhadap masyarakat. Sumber daya manusia adalah semua manusia yang terlibat di dalam suatu organisasi dalam mengupayakan terwujudnya tujuan organisasi tersebut (Hasibuan, 2003). Jika dilihat dari sebuah instansi pemerintahan, pegawai SKPD merupakan Sumber Daya Manusia (SDM) yang berperan penting di dalam pencapaian tujuan organisasi.

Adapun hubungan teori instusional dengan penelitian ini yaitu aturan yang mengikat dalam menjalankan kinerja pada sektor pemerintahan. Dimana aturan resmi ini muncul dalam bentuk peraturan-peraturan hukum yang sifatnya memaksa organisasi. Pelanggaran terhadap aturan-aturan ini akan memunculkan sanksi secara hukum. Norma-norma yang berlaku dalam organisasi sebagai wujud dari kewajiban sosial yang dikelola secara moral. Aturan ini biasanya bersifat kebiasaan dan budaya yang muncul dari ritunitas keseharian organisasi.

Penelitian ini relevan untuk menggunakan teori institusional karena suatu organisasi dipengaruhi oleh konteks yang melingkupi institusi tersebut. Konteks

yang melingkupi sektor pemerintahan, misalnya adanya aturan dasar berupa aturan resmi, norma-norma dan aturan tidak resmi yang harus dipenuhi pada institusi tersebut. Selain itu adanya basis legitimasi berupa hukum dan sanksi yang ada di operasional kerjanya jika melakukan pelanggaran terhadap aturan dasar. Oleh karena itu, kebijakan baru yang diterapkan pada lembaga pemerintahan harus mempertimbangkan konteks institusional yang ada pada organisasi tersebut. Implementasi akuntansi berbasis akrual merupakan suatu tatanan baru di bidang reformasi manajemen sektor publik dalam hal ini pada sektor pemerintahan. Hal ini tentu berpengaruh pada budaya dan struktur yang merupakan bentuk institusi.

3. *Internal Control* Tidak Memoderasi Pengaruh Penerapan *Accrual Basis* Terhadap Akuntabilitas Kinerja Instansi Pemerintah

Hipotesis ketiga (H_3) yang diajukan dalam penelitian ini yaitu *internal control* memoderasi pengaruh penerapan *accrual basis* terhadap akuntabilitas kinerja instansi pemerintah. Pembuktian hipotesis tersebut dapat dilihat dari nilai signifikansi variabel $MRA[AB.IC]$ sebesar 0,195 lebih besar dari 0,05. Nilai koefisien moderat antara variabel penerapan *accrual basic* dengan *internal control* adalah sebesar -0,027. Hasil tersebut menunjukkan bahwa *internal control* tidak dapat memoderasi pengaruh penerapan *accrual basic* terhadap akuntabilitas kinerja instansi pemerintah. Jadi dapat disimpulkan bahwa H_3 dalam penelitian ini ditolak.

Pengendalian internal yang terdapat dalam instansi pemerintah memiliki tingkat kinerja yang berbeda-beda (Winindiyaningrum dan Rahmawati, 2010).

Dari hasil penelitian yang saya lakukan ternyata pegawai instansi pemerintah dengan penerapan *accrual basic* dengan adanya *internal control* tidak dapat meningkatkan akuntabilitas kinerja instansi pemerintah. Kondisi ini memperlihatkan bahwa keberhasilan penerapan akuntabilitas kinerja instansi Pemerintah Kabupaten Sinjai tidak ditentukan oleh *internal control*, tetapi ada faktor lain yang secara langsung mempengaruhinya. Fenomena yang terjadi mengenai pengendalian internal yang dimiliki instansi pemerintah Kabupaten Sinjai masih terdapat masalah yang terjadi dalam pengelolaan keuangan daerah terutama dalam hal perencanaan. Hal ini terjadi kemungkinan disebabkan oleh perencanaan yang masih belum optimal, rendahnya penyerapan anggaran, dan operasionalisasi yang belum optimal. Selain itu banyak pegawai instansi yang mengartikan akuntabilitas kinerjanya terbatas pada pelaporan pertanggungjawaban keuangan saja. Akibatnya, suatu penyelenggaraan pemerintahan yang telah melaporkan alokasi dana yang digunakan dianggap sudah selesai mempertanggungjawabkan kegiatannya secara memadai terlepas dari apakah kegiatan yang dilaksanakan memberi manfaat atau tidak, terhadap peningkatan kesejahteraan masyarakat.

Menurut Mahmudi (2007) bahwa untuk menghasilkan laporan keuangan pemerintah daerah diperlukan proses dan tahap-tahap yang harus dilalui yang diatur dalam sistem akuntansi pemerintah daerah. Sistem akuntansi di dalamnya mengatur tentang sistem pengendalian intern (SPI), kualitas laporan keuangan sangat dipengaruhi oleh bagus tidaknya sistem pengendalian intern yang dimiliki pemerintah daerah. Berangkat dari gambaran laporan keuangan yang jelas dan

dapat dipertanggungjawabkan memberikan gambaran akan kinerja yang baik oleh pegawai satuan kerja perangkat daerah.

Sebagai daerah otonom, SKPD Pemerintah Kabupaten Sinjai dituntut harus mengikuti aturan dalam bidang keuangan yang ditetapkan dan dimintai pertanggungjawaban oleh pemerintah pusat. Manajemen keuangan di daerah harus dikelola secara ekonomi, efisien dan efektif, transparan, dan akuntabel. Perpaduan pengawasan terhadap pertanggungjawab pemerintah daerah yaitu antara masyarakat daerah dan pemerintah pusatlah yang melahirkan sistem pengawasan yang baik, benar dan bermutu (Halim, 2007).

Berdasarkan *agency theory*, pengelolaan pemerintah daerah harus diawasi untuk memastikan bahwa pengelolaan dilakukan dengan penuh kepatuhan kepada berbagai peraturan dan ketentuan yang berlaku. Meningkatnya akuntabilitas pemerintah daerah menjadikan informasi yang diterima masyarakat lebih berimbang, yang artinya *information asymmetry* yang terjadi dapat berkurang. Adapun pandangan teori instusional pada penelitian ini sebagai salah satu wujud Institusi, Pemerintah dituntut untuk menjaga kebutuhan dalam mentaati dan memelihara dukungan pada pengaruh politik yang dihadapi sebagai instansi dalam sektor pemerintahan. Tatanan sosial atau pola untuk mencapai ketetapan tertentu. Aturan formal, prosedur kepatuhan dan standar prosedur operasional dalam organisasi merupakan syarat mutlak menjadi institusi-institusi yang mengatur kehidupan organisasi.

4. *Internal Control* Memoderasi Pengaruh *Performance Based Budgeting* Terhadap Akuntabilitas Kinerja Instansi Pemerintah

Hipotesis keempat (H_4) yang diajukan dalam penelitian ini yaitu *internal control* memoderasi pengaruh *performance based budgeting* terhadap akuntabilitas kinerja instansi pemerintah. Pembuktian hipotesis tersebut dapat dilihat dari nilai signifikansi variabel MRA[PBB.IC] sebesar 0,044 lebih kecil dari 0,05. Nilai koefisien moderat antara variabel *performance based budgeting* dengan *internal control* adalah sebesar 0,027. Hasil tersebut menunjukkan bahwa *internal control* memoderasi pengaruh *performance based budgeting* terhadap akuntabilitas kinerja instansi pemerintah. Jadi dapat disimpulkan bahwa H_4 dalam penelitian ini diterima.

Penganggaran berbasis kinerja (*performance based budgeting*) merupakan suatu pendekatan sistematis dalam penyusunan anggaran yang mengaitkan pengeluaran yang dilakukan organisasi sektor publik dengan kinerja yang dihasilkannya dengan menggunakan informasi kinerja (Sem, 2012). *Performance budgeting* mengalokasikan sumber daya pada program, bukan unit organisasi semata, dan memakai *output measurement* sebagai indikator kinerja organisasi. Pengkaitan biaya dengan *output* organisasi merupakan bagian integral dalam berkas atau dokumen anggaran.

Ketika penerapan anggaran berbasis kinerja (*performance based budgeting*) dilakukan dengan baik maka semakin besar akuntabilitas publik, begitup juga sebaliknya. Jika suatu organisasi menerapkan *performance based budgeting* yang kurang memadai maka akan menimbulkan hambatan dan akhirnya informasi akuntansi kualitasnya memburuk yang akan mempengaruhi pengambilan keputusan. Dengan kurang memadainya pengambilan keputusan hal

tersebut dapat memengaruhi akuntabilitas kinerja instansi pemerintah yang kurang baik, begitu sebaliknya (Deifi, 2013). Laporan akuntabilitas publik merupakan hal penting bagi organisasi untuk memberikan gambaran mengenai tingkatan pencapaian kinerja, sasaran program dan kegiatan serta indikator mikro baik keberhasilan-keberhasilan kinerja yang telah dicapai maupun kegagalan pada periode tahun tertentu kepada masyarakat.

Menurut Mardiasmo (2009) menyatakan bahwa pengendalian diperlukan untuk menjaga suatu organisasi agar bisa mencapai tujuannya dengan baik. Pengendalian akuntansi diperlukan untuk menyusun rencana, metode, dan prosedur organisasi untuk menjaga kekayaan perusahaan dan reliabilitas data keuangan. Ekonomis, efisien, dan efektivitas pelayanan dari instansi pemerintah daerah kepada masyarakat, merupakan salah satu indikator kinerja pemerintah daerah. Tercapainya indikator tersebut merupakan suatu prestasi yang dapat meningkatkan kualitas akuntabilitas kinerja instansi pemerintah daerah yang bersangkutan Indudewi (2008).

Efektifitas pengendalian internal yang ada dalam suatu organisasi akan mendorong akuntabilitas publik baik kinerja maupun pengelolaan keuangan (Sukmana, 2009). Ketika *Performance based budgeting* diterapkan dengan baik dengan *internal control* akan membuat kinerja pegawai semakin baik terhadap akuntabilitas kinerja instansi pemerintah sehingga setiap manajer pada semua tingkatan SKPD Kabupaten Sinjai akan meningkatkan kinerja manajerial. Kontribusi teori agensi dalam penelitian ini adalah kenyataan bahwa teori keagenan dapat digunakan untuk menjelaskan perilaku oportunistik eksekutif dan legislative

dalam hal penganggaran. Teori ini menjelaskan persoalan terkait dengan efektifitas penerapan *Performance based budgeting* sebagai alat pengawasan dan penilaian kinerja pegawai instansi pemerintah dalam meningkatkan akuntabilitas kinerja instansi publik.



BAB V

PENUTUP

A. Kesimpulan

Penelitian ini memiliki tujuan untuk mengetahui pengaruh variabel independen yaitu penerapan *accrual basis* dan *performance based budgeting* terhadap variabel dependen yaitu akuntabilitas kinerja instansi pemerintah dan adanya interaksi variabel moderasi yaitu *internal control*.

1. Berdasarkan hasil analisis menunjukkan bahwa penerapan *accrual basis* berpengaruh positif terhadap akuntabilitas kinerja instansi pemerintah. Hal ini berarti bahwa semakin berkualitas penerapan *accrual basis* maka semakin meningkat akuntabilitas kinerja instansi pemerintah.
2. Berdasarkan hasil analisis menunjukkan bahwa *performance based budgeting* berpengaruh positif terhadap akuntabilitas kinerja instansi pemerintah. Hal ini berarti bahwa semakin baik penerapan *performance based budgeting* yang ada dalam instansi pemerintah maka akan meningkatkan akuntabilitas kinerja instansi pemerintah.
3. Hasil analisis regresi moderasi dengan *Moderated Regression Analysis* (MRA) menunjukkan bahwa interaksi *internal control* tidak memoderasi pengaruh penerapan *accrual basis* terhadap akuntabilitas kinerja instansi pemerintah.
4. Hasil analisis regresi moderasi dengan *Moderated Regression Analysis* (MRA) menunjukkan bahwa *internal control* memoderasi pengaruh

performance based budgeting terhadap akuntabilitas kinerja instansi pemerintah.

B. Keterbatasan Penelitian

Penelitian ini hanya terbatas dilakukan pada kantor Satuan Kerja perangkat Daerah (SKPD) Kabupaten Sinjai, sehingga penelitian ini hanya mencerminkan akuntabilitas kinerja instansi pemerintah di pemerintah Kabupaten Sinjai saja.

C. Implikasi Penelitian

Berdasarkan hasil analisis, pembahasan dan kesimpulan, adapun implikasi dari penelitian yang telah dilakukan, yakni dinyatakan dalam bentuk saran-saran yang diberikan melalui hasil penelitian agar mendapatkan hasil yang lebih baik, yaitu:

1. Bagi kantor Satuan Kerja Perangkat Daerah (SKPD) Kabupaten Sinjai, diharapkan selalu berupaya dalam meningkatkan kinerja pegawai pemerintah daerah dengan melakukan peningkatan eektivitas pengendalian dan keterbukaan informasi kepada masyarakat dan dapat menempatkan *internal control* pada letak yang strategis.
2. Bagi perguruan tinggi lebih mengembangkan keilmuan pendalaman materi dan *skill* atau mengadakan seminar yang berhubungan dengan sektor publik.
3. Bagi pegawai instansi pemerintah, diharapkan agar selalu meningkatkan kinerja yang diberikan dan penuh pertanggungjawaban terhadap masyarakat

4. Bagi peneliti selanjutnya, diharapkan melaksanakan penelitian dengan responden yang lebih luas agar penelitian dapat digunakan secara universal dan obyek penelitiannya tidak hanya pada kantor Satuan Kerja Perangkat Daerah (SKPD) sehingga didapatkan sampel yang lebih baik.





DAFTAR PUSTAKA

- Afiah N. N. 2009. *Akuntansi Pemerintahan: Implementasi Akuntansi Keuangan Pemerintah Daerah*. Edisi Pertama Cetakan Ke-1. Jakarta: Prenada Media Group Jakarta.
- Afrina, Dina. 2015. Pengaruh Penerapan Sistem Akuntansi Pemerintah Daerah , Pengendalian Internal dan Sitem Pelaporan terhadap Akuntabilitas Kinerja Instansi Pemerintah (Studi pada SKPD Kota Pekanbaru). *Jurnal Ekonomi dan Bisnis*. Vol 1 Hal: 49-86.
- Ahmad, Nasution Sanusi. 2009. Pengaruh Penyajian Neraca SKPD dan Aksesbiltas Laporan Keuangan SKPD terhadap Transparansi dan Akuntabilitas Pengelolaan Keuangan SKPD. <http://Nasution.wordpress.com/2009/10/25/Pengaruh-penyajian-neraca-Skp-dan-aksesbiltas-laporan-keuangan-skpd-terhadap-transparansi-dan-akuntabilitas-pengelolaan-keuangan-skpd/> download tgl 01/08/2017.
- Aini, Nurniatul, Emrinaldi Nur DP dan Julita. 2014. Analisis Pengaruh Unsur-Unsur Internal Control System terhadap Akuntabilitas Kinerja Instansi Pemerintah (Akip) (Studi pada Satuan Kerja Perangkat Daerah Kabupaten Pelalawan). *JOM FEKON*. Vol.1 No.2. Hal:1-14.
- Aini, Nurniatul. 2014. Analisis Pengaruh Unsur-Unsur Internal Control System terhadap Akuntabilitas Kinerja Instansi Pemerintah (Studi pada Satuan Kerja Perangkat Daerah Kabupaten Palalawan). *Jom FEKON*. Vol 1 No. 2. Hal: 1-14.
- Al-Qurtubi, Abi Abdillah Muhammad bin Ahmad al-Anshori. 1993. *Al-Jami' al-Ahkam Al-Qur'an*. Jilid II. Beirut Daral Kutubal Alamiyah. Hal: 1191
- Arens, Alvin A. 2004. *Auditing dan Pelayanan Verifikasi Pendekatan Terpadu*. Alih Bahasa Tim Dejacarta. Jakarta: PT. Indeks.
- Astuti, Yulia. 2016. Pengaruh Sistem Pengendalian Intern terhadap Kualitas Laporan Keuangan dan Implikasinya terhadap Akuntabilitas Kinerja Instansi Pemerintah (Studi Pada Dinas Kota Bandung). *Economics Review*. Hal: 39-51.
- Auditya, Lucy. 2013. Pengaruh Akuntabilitas dan Transparansi Pengelolaan Keuangan Terhadap Kinerja Pemerintah Daerah. *Jurnal Fairness*. Vol. 3 No 1. Hal: 89-121.
- Badan Pengawasan Keuangan dan Pembangunan (BPKP). 2011. *Akuntabilitas Instansi Pemerintah*. Bogor.

- Bahri, Syambudi Prasetia. 2012. Pengaruh Penerapan Anggaran Berbasis Kinerja terhadap Akuntabilitas Kinerja Instansi Pemerintah (Dinas Pendapatan dan Pengelolaan Keuangan Daerah Kota Cirebon). *Jurnal Ekonomi*. Vol 2 No.1. Hal: 1-32.
- Bandariy, Himmah. 2011. Pengaruh Penyajian Laporan Keuangan Daerah dan Aksesibilitas Laporan Keuangan Daerah terhadap Penggunaan Informasi Keuangan Daerah. *Jurnal Universitas Diponegoro*. Hal: 1-28.
- Bastian, Indra. 2006. *Akuntansi Sektor Publik Di Indonesia*. Yogyakarta: BPEE Yogyakarta.
- _____. 2006. *Sistem Perencanaan dan Penganggaran Pemerintahan Daerah di Indonesia*. Jakarta: Salemba Empat.
- _____. 2006. *Akuntansi Sektor Publik. suatu Pengantar*. Jakarta: Erlangga.
- Binsar H, Simanjuntak. 2010. Penerapan Akuntansi Berbasis Akrua di Sektor Pemerintahan di Indonesia. Jakarta: *Kongres Xi Ikatan Akuntansi Indonesia*.
- Biwarotomo, Danan. 2016. Analisis Faktor-Faktor yang Mempengaruhi Akuntabilitas Kinerja Instansi Pemerintah (AKIP) Kota Surakarta. *Naskah Publikasi*. Universitas Muhammadiyah Surakarta.
- Brigham, Eugene F. and Houston, Joel F. 1999. *Manajemen Keuangan*. Jakarta: Erlangga.
- Christensen, T and Lægreid, Per. 2007. Trust in Government—the Significance of Attitudes Towards Democracy, the Public Sector and Public Sector Reforms. Stein Rokkan Centre For Social Studies, Bergen University Research Foundation. *Working Paper*.
- Christiaens, J dan J. Rommel. 2008. Accrual Accounting Reforms: Only for Businesslike (Part of) Governments. *Journal Financial Accountability & Management*. Vol. 24 No. 1. Hal: 59-75.
- Damayanti, Etrin. 2012. Analisis Implementasi Basis Akrua pada Laporan Deloitte. 2004. Mastering the Transformation: New Public Management, Accrual. *Journal Financial Accountability*. Vol. 2 No. 1. Hal: 99-115.
- Darise, Nurlan. 2008. *Akuntansi Keuangan Daerah (Akuntansi Sektor Publik)*. Edisi Pertama. Jakarta: Indeks Kelompok Gramedia.
- Deifi, Sari Maindoka. 2013. Pengaruh Penerapan Anggaran Berbasis Kinerja Terhadap Kinerja SKPD Pemerintah di Kabupaten Kepulauan Sangihe. *Journal Financial Accountability* Vol.2 No.1.

- Departemen Agama RI. 2005. *Al-Qur'an dan Terjemahan*. Bandung: Sigam.
- Di Maggio, Paul J dan Walter W Powell. 1991. the Iron Cage Revisited Institutional Isomorphism and Collective Rationatlty in Organizational Field. *American Sociological Review*.
- Endrayani, Komang Sri, I Made Pradana Adiputra Dan Nyoman Ari Surya Darmawan. 2014. Pengaruh Penerapan Anggaran Berbasis Kinerja terhadap Akuntabilitas Kinerja Instansi Pemerintah (Studi Kasus pada Dinas Kehutanan Upt Kph Bali Tengah Kota Singaraja). *E-Journal SI Ak Universitas Pendidikan Ganesha*. Vol. 2. Hal: 1-11.
- Erlina, 2008. *Metode Penelitian Bisnis untuk Akuntansi dan Manajemen*. Medan: USU Press.
- Fatmala, Juanita. 2014. Pengaruh Penerapan Sistem Akuntansi Pemerintah Daerah, Pemahaman Akuntansi, Ketaatan pada Perundang-Undangan terhadap Akuntabilitas Kinerja Instansi Pemerintah. *Jom FEKON*. Vol 2 No. 2. Hal: 1-15.
- Halidayanti, Ira. 2014. Pengawasan Internal, Pengawasan Eksternal dan Implementasi Anggaran Berbasis Kinerja terhadap Kinerja Pemerintah Daerah. *E-Journal Ekonomi Bisnis Dan Akuntansi* . Vol. 1 No. 1. Hal: 56-66.
- Halim, Abdul dan Theresia Damayanti. 2007. *Manajemen Keuangan Daerah Pengelolaan Keuangan Daerah*. Yogyakarta: UPP STIM YKPN.
- Halim, Abdul. 2007. *Akuntansi Keuangan Daerah*. Buku Edisi Ketiga. Jakarta: Salemba Yogyakarta.
- Harjanti, Heti Purwita. Pengaruh Penerapan Anggaran Berbasis Kinerja terhadap Akuntabilitas Kinerja Instansi Pemerintah Depok). *Jurnal Akuntansi dan Bisnis*. Vol 1 No. 1, Hal: 1-66.
- Harun. 2009. *Reformasi Akuntansi dan Manajemen Sektor Publik di Indonesia*. Jakarta: Salemba Empat.
- Hasibuan, Malayu. 2003. *Manajemen Sumber Daya Manusia*. Edisi Revisi. Jakarta: Bumi Aksara.
- Haspiarti. 2012. Pengaruh Penganggaran Berbasis Kinerja terhadap Ewektifitas Pengendalian Keuangan. *Jurnal Akuntansi Pemerintah*. Vol. 2 No. 2. Hal: 1-24.
- Hendra, Cipta. 2011. Analisis penerapan Anggaran Berbasis Kinerja Keuangan 1. *Jurnal Manajemen Keungan*. Vol 11 No. 1 Hal: 1-78.


- Herawati, Netty. Faktor-Faktor Yang Mempengaruhi Akuntabilitas Kinerja Instansi Pemerintah Daerah Kota Jambi. *Jurnal Cakrawala Akuntansi*. Vol. 6 No. 2. Hal: 151-161.
- Heti, Purwita Harjanti. 2009. Pengaruh Penerapan Anggaran Berbasis Kinerja terhadap Akuntabilitas Instansi Pemerintah Daerah Kota Depok. *Jurnal Ilmiah Universitas Bakrie*. Vol. 3 No. 1. Hal: 1-34.
- Indriantoro, Nur dan Bambang Supomo. 2011. *Metodologi Penelitian Bisnis Untuk Akuntansi Dan Manajemen*. Yogyakarta: Edisi Pertama.
- Jensen and Meckling. 1976. The Theory of The Firm: Manajerial Behavior, Agency Cost and Ownership Structure. *Journal of Financial and Economics*. Vol 3. Hal 305-360.
- Japperson, Hutahaean. 1991. *Konsep Sistem Informasi*. Yogyakarta: CV Budi Utama.
- Kuncoro, Mudrajad. 2013. *Metode Riset untuk Bisnis & Ekonomi: Bagaimana Meneliti dan Menulis Tesis?*. Edisi 4. Jakarta: Erlangga.
- Mahmudi. 2007. *Manajemen Kinerja Sektor Publik*. Yogyakarta : UPP STIM.
- Mardiasmo. 2009. *Akuntansi Sektor Publik*. Yogyakarta: ANDI.
- _____. 2014. *Akuntansi Sektor Publik. Edisi Revisi 2014*. Yogyakarta: ANDI.
- Meyer, J. W., & Rowan, B. 1977. Institutionalized Organizations: Formal Structure As Myth And Ceremony. *American Journal of Sociology*. Vol. 83. Hal: 340-363.
- Nafarin, M. 2004. *Penganggaran Perusahaan*. Jakarta: Salemba Empat.
- Novianti, Iin, Mr. Syamsidar dan Cut Fitrika Syawalina. 2018. Pengaruh Implementasi Standar Akuntansi Pemerintah Berbasis Akurual dan Efektifitas Fungsi Pengawasan Terhadap Akuntabilitas Kinerja Keuangan Pemerintah Daerah Kabupaten Aceh Besar. *Economic, Business, Management and Accounting Journal*. Vol.15 No.1.
- Nurtanzila, Lastia. 2013. Standar Akuntansi Pemerintahan dalam Mewujudkan Akuntabilitas dan Transparansi Pengelolaan Keuangan Daerah. *Jurnal Kebijakan & Administrasi Publik (JKAP)*. Vol 17 No. Hal: 26-46.
- P., Selznick. 1996. Institutionalism Old and New. *Journal Administrative Science Quarterly*. Vol. 41. Hal: 270-277.

- Peraturan Pemerintah No.24 Tahun 2005 tentang Standar Akuntansi Pemerintahan.
- Peraturan Pemerintah No.60 Tahun 2008 tentang Sistem Pengendalian Intern Pemerintah.
- Peraturan Pemerintah Nomor 71 Tahun 2010 tentang Standar Akuntansi Pemerintahan.
- Permendagri No. 13 Tahun 2006 tentang Pedoman Pengelolaan Keuangan Daerah. <http://www.djpkpd.go.id>.
- Permendagri No. 59 Tahun 2007 tentang Perubahan atas Permendagri No.13 Tahun 2006 tentang Pedoman Pengelolaan Keuangan Daerah.
- Pratini, Asti dan Astika Putra. 2013. Fenomena Pergantian Auditor di Bursa Efek Indonesia. *E-Jurnal Akuntansi Universitas Udyana*. Vol. 5. Hal: 470-482.
- Pratolo, Suryo. 2016. Financial Statement Public Sectors Berbasis Web-ICT: Pola Pemetaan Laporan Keuangan Melalui Web-ICT untuk Mewujudkan Transparansi dan Akuntabilitas (Studi Kasus Satuan Kerja Perangkat Daerah Kabupaten Bantul). *Jurnal Ekonomi dan Bisnis Islam*. Vol 3 No. 2. Hal:1-109.
- Rahman, Aditya Fajar. 2012. Pengaruh Sistem Pengendalian Intern Organisasi Perangkat Daerah (Sensus pada Dinas Daerah Kota Tasikmalaya). *E Journal Accounting*. Vol 1. Hal: 441-489.
- Rasul, Sjahrudin. 2002. *Pengintegrasian system akuntabilitas kinerja dan anggaran dalam perspektif UU No. 17/2003 tentang keuangan Negara*. Jakarta: Percetakan Negara RI.
- Riantiarno, Reynaldi dan Nur Azlina. 2011. Faktor-Faktor yang Mempengaruhi Akuntabilitas Kinerja Instansi Pemerintah. *Pekbis Jurnal*. Vol. 3 No. 3. Hal: 560-568.
- Robert Moeller and Herbert N. Witt, 1999. *Brinks Modern Internal Auditing, Fifth Edition*. Canada: Simultaneously.
- Safaruddin dan Sutriana Basri. 2004. Pengaruh Penerapan Anggaran Berbasis Kinerja terhadap Akuntabilitas Publik pada Instansi Pemerintah (Studi pada Badan Pengelola Keuangan dan Aset Daerah Kota Kendari). *Jurnal Akuntansi dan Keuangan Fakultas Ekonomi dan Bisnis*. Hal: 93-108.
- Sem , Paulus Silalahi. 2012. Pengaruh Anggaran Berbasis Kinerja, Sistem Akuntansi Keuangan Daerah dan Sistem Informasi Pengelolaan Keuangan Daerah Terhadap Penilaian Satuan Kerja Perangkat Daerah. *Pekbis Jurnal*. Vol. 20 No. 3.

- Sande, Peggy. 2013. Pengaruh Penyajian Laporan Keuangan dan Aksesibilitas Laporan Keuangan terhadap Akuntabilitas Pengelolaan Keuangan Daerah. *Article*. Hal: 1-32.
- Scott, George M. 1995. *Prinsip-Prinsip Sistem Informasi Manajemen*. Jakarta: PT. Raja Grafindo Persada.
- Silalahi, Sem Paulus. 2012. Pengaruh Anggaran Berbasis Kinerja, Sistem Akuntansi Keuangan Daerah dan Sistem Informasi Pengelolaan Keuangan Daerah terhadap Penilaian Satuan Kerja Perangkat Daerah. *Jurnal Akuntansi Pemerintah*. Vol. 20 No. 3. Hal: 1-22.
- Sudarno, Endinia Sulistriani. 2012. Analisis Faktor-Faktor Pergantian Kantor Akuntan Publik. *Diponegoro Journal Of Accounting*. Vol 1 No. 2. Hal: 1-12.
- Sugiyono. 2007. *Metode Penelitian Kuantitatif dan R & D*. Bandung: CV Alfabeta.
- _____. 2013. *Metode Penelitian Pendekatan Kuantitatif, Kualitatif, dan R & D*. Bandung: Penerbit Alfabeta.
- _____. 2016. "Metode Penelitian Kuantitatif, Kualitatif dan R&D". Cetakan ke-23. Alfabeta: Bandung.
- Sulistriani, Endina dan Sudarno. 2012. Analisis Faktor-Faktor Pergantian Kantor-Kantor Akuntan Publik. *Journal Of Accounting*. Vol. 1. Hal: 1-15.
- Sukmana, Wawan. 2009. Pengaruh Pengawasan Intern dan Pelaksanaan Sistem Akuntansi Keuangan Daerah Terhadap Kinerja Pemerintah Daerah. *Journal Of Accounting*. Vol. 4 No. 1.
- Sumiati. 2012. Pengaruh Penerapan Sistem akuntansi pemerintah daerah, akuntabilitas keuangan, dan ketaatan pada peraturan perundangan terhadap Akuntabilitas Kinerja Instansi pemerintah pada SKPD Kota Siak. *Jom FEKON*. Vol 2 No 2. Hal: 1-15.
- Van der Hoek, M.P. 2005. Accrual Based Budgeting and Accounting in the Public Sector: The Dutch Experience. *MPRA Paper, Nomor 5906*. Erasmus University Rotterdam
- West, B.P dan Carnegie, G.D. 2005. Making Accounting Accountable in the Public Sector. *Critical Accounting In Perspective on Accounting*. Vol. 16 Hal: 905-928.
- Mita, Widyastutu. 2009. Transparansi dalam Penyelenggaraan Pelayanan Publik. *Jurnal LPM Paradigma*. Vol 10 No.2. Hal: 157.

Winindyaningrum, C dan Rahmawati. (2010). Pengaruh Sumber Daya Manusia dan Pemanfaatan Teknologi Informasi Terhadap Keterandalan dan Ketepatanwaktuan Pelaporan Keuangan Pemerintah Daerah dengan Variabel Intervening Pengendalian Intern Akuntansi (Studi Empiris di Pemda Subosukawonosraten). *Simposium Nasional Akuntansi XIII*. Vol 8 No 2. Hal: 18-85.



The logo of Universitas Islam Negeri Alauddin Makassar is a large, light green emblem. It features a central shield-like shape with a white interior. Inside the shield, there is a smaller shield containing the year '1965'. The main shield is surrounded by stylized, overlapping geometric shapes that form a larger, more complex pattern.

LAMPIRAN 1

KUESIONER PENELITIAN

UNIVERSITAS ISLAM NEGERI
ALAUDDIN
M A K A S S A R

LAMPIRAN 1



KEMENTERIAN AGAMA
UNIVERSITAS ISLAM NEGERI (UIN) ALAUDDIN MAKASSAR
**FAKULTAS EKONOMI DAN BISNIS
ISLAM**

Kampus I : Jl. Slt. Alauddin No. 63 Makassar Tlp. (0411) 864928 Fax 864923
Kampus II : Jl. H. M. Yasin Limpo No. 36 SamataSungguminasa – Gowa Tlp. 841879 Fax.8221400

KUESIONER

Yth, Bapak/ibu Responden

Dengan hormat disampaikan bahwa surat ini, saya sedang melakukan penelitian dengan judul **“Penerapan *Accrual Basis* dan *Performance Based Budgeting* terhadap Akuntabilitas Kinerja Instansi Pemerintah dengan *Internal Control* Sebagai Variabel Moderating (Studi Pada Pemerintah Kabupaten Sinjai)”**. Untuk memperoleh data, saya mohon Bapak/ibu berkenang untuk mengisi kuesioner ini sesuai dengan yang Bapak/ibu ketahui, berilah penilaian secara jujur, objektif, dan penuh tanggungjawab. Kuesioner ini berguna dalam menganalisa factor-faktor yang mempengaruhi akuntabilitas kinerja instansi pemerintah (AKIP) di SKPD Kabupaten Sinjai. Kuesioner ini tidak akan mempengaruhi apapun terkait karier Bapak/ibu. Jawaban-jawaban atas kuesioner ini dijamin kerahasiaannya.

Demikian permohonan ini disampaikan, atas perkenaan Bapak/ibu, saya sampaikan terimakasih.

Samata-Gowa, Agustus 2017
Peneliti

Nurul Muhalisa

I. IDENTIFIKASI RESPONDEN

- a. Nama Responden :
- b. Nomor Responden :(diisi oleh peneliti)
- c. Usia Responden : 21-30 Tahun 31-45 Tahun >46 Tahun
- d. Jenis Kelamin : Pria Wanita
- e. Nama Satuan Unit Kerja :
- f. Nama Jabatan :
- g. Pendidikan Terakhir :
- h. Lama menduduki jabatan : < 2 Tahun 2-5 Tahun >5Tahun

II. PERSEPSI RESPONDEN

Petunjuk :

Beri tanda check list atau centang (✓) pada pilihan yang sesuai dengan pendapat

Bapak/Ibu/Sdr/I.

- SS = Sangat Setuju
- S = Setuju
- RR = Ragu-ragu
- TS = Tidak Setuju
- STS = Sangat Tidak Setuju

Accrual Basis

NO	Pernyataan	Jawaban				
		STS	TS	RR	S	SS
1.	Penyusunan dan penyajian laporan keuangan di tempat Bapak/Ibu bekerja menerapkan peraturan yang telah ditetapkan oleh pemerintah khususnya Peraturan Pemerintah No. 71 Tahun 2010 tentang pedoman penyusunan laporan keuangan.					
2.	Penyusunan dan penyajian laporan keuangan di tempat Bapak/Ibu bekerja tidak menyajikan laporan keuangan untuk tujuan umum dalam rangka meningkatkan keterbandingan laporan keuangan baik terhadap anggaran, antar periode maupun antar entitas.					
3.	Penyusunan dan penyajian laporan keuangan di tempat Bapak/Ibu bekerja telah disajikan tepat waktu. Sistem pelaporan memperhatikan ketepatan waktu dalam pembuatan laporan secara periodik.					
4.	Dalam melakukan pencatatan saya melampirkan bukti pencatatan transaksi keuangan sesuai dengan prosedur penerimaan kas.					
5.	Instansi tempat saya bekerja menyajikan laporan keuangan berupa Laporan Realisasi Anggaran, Laporan Perubahan Saldo Anggaran Lebih, Neraca, Laporan Operasional, Laporan Arus Kas, Laporan Perubahan Ekuitas, dan Catatan atas Laporan Keuangan berdasarkan PP No. 71 Tahun 2010.					

6.	Laporan keuangan untuk tujuan umum dari unit pemerintahan yang ditetapkan dari entitas pelaporan tidak disajikan secara terkonsolidasi menurut pernyataan SAP agar mencerminkan satu kesatuan entitas.					
----	--	--	--	--	--	--

Performance Based Budgeting

NO	Pernyataan	Jawaban				
		STS	TS	RR	S	SS
1.	Dokumen RPJMD menjabarkan mengenai visi, misi, dan program kepala daerah yang ingin dicapai.					
2.	Penerapan anggaran berbasis kinerja di tempat Bapak/Ibu bekerja tidak menyajikan gambaran yang jelas mengenai pembiayaan dari masing – masing program, kegiatan, dan keluaran.					
3.	Penerapan anggaran berbasis kinerja di tempat Bapak/Ibu bekerja menyajikan program dan kegiatan dengan jelas agar anggaran terlaksana dengan baik.					
4.	Penerapan anggaran berbasis kinerja di tempat Bapak/Ibu bekerja tidak menggunakan sistem informasi yang mampu menghasilkan informasi yang memadai.					
5.	Penerapan anggaran berbasis kinerja ditempat Bapak/Ibu bekerja tidak melakukan kontrol pada <i>input</i> dan <i>output</i> .					
6.	Penerapan anggaran berbasis kinerja ditempat Bapak/Ibu bekerja melakukankontrol sebelum dan sesudah anggaran digunakan.					

7.	Pertanggungjawaban terhadap pelaksanaan APBD telah sesuai dengan prosedur yang telah ditetapkan dengan menerbitkan laporan keuangan pemda dan laporan keuangan perusahaan untuk diperiksa oleh BPK dan bentuk pertanggungjawaban kepada publik.					
----	---	--	--	--	--	--

Internal Control

NO	Pernyataan	Jawaban				
		STS	TS	RR	S	SS
1.	Struktur organisasi dalam pemerintahan memuat secara jelas garis wewenang dan tanggungjawab masing-masing bagian.					
2.	Terdapat kebijakan prosedur yang tidak jelas mengenai kepegawaian, pengembangan, penilaian prestasi, dan kompensasi kepada pegawainya.					
3.	Pemeriksaan intern melakukan pemeriksaan terhadap pelaksanaan kebijakan dan prosedur yang dilakukan oleh pemerintah					
4.	Mengkomunikasikan dan memberikan pemahaman dengan jelas mengenai semua kebijakan dan prosedur yang terkait dengan pengendalian					
5.	Melakukan evaluasi yang berkelanjutan terhadap system pengendalian internal yang ada					

6.	Mengkomunikasikan dan memberikan pemahaman dengan jelas mengenai semua kebijakan dan prosedur yang terkait dengan pengendalian					
7.	Mengambil tindakan korektif bila selama proses evaluasi ditemukan adanya penyimpangan					

Akuntabilitas Kinerja Instansi Pemerintah

NO	Pernyataan	Jawaban				
		STS	TS	RR	S	SS
1.	Adanya keterkaitan yang erat antara pencapaian kinerja dengan program dan kebijakan.					
2.	Kejelasan sasaran anggaran suatu program harus dimengerti oleh semua aparat dan pemimpin					
3.	Visi dan misi program perlu ditetapkan sesuai rencana strategik organisasi					
4.	Melakukan analisis keuangan setiap kegiatan atau program selesai dilaksanakan dan membuat laporan kepada atasan setiap kegiatan atau program yang telah dilaksanakan.					
5.	Pelaksanaan kegiatan tidak dikontrol dengan ukuran atau indikator kinerja yang jelas untuk menilai tingkat keberhasilan suatu kegiatan atau program.					
6.	Kegiatan / program yang disusun belum mengakomodir setiap perubahan dan tuntutan yang ada di masyarakat.					
7.	LAKIP digunakan sebagai bahan pertimbangan dalam merencanakan					

	program/kegiatan selanjutnya dan diterbitkan sesuai dengan waktu yang ditentukan.					
--	---	--	--	--	--	--

Terima Kasih Atas Partisipasinya



UNIVERSITAS ISLAM NEGERI
ALAUDDIN
M A K A S S A R



LAMPIRAN 2

REKAPITULASI JAWABAN

RESPONDEN

UNIVERSITAS ISLAM NEGERI

ALAUDDIN

M A K A S S A R

LAMPIRAN 2**REKAPITULASI JAWABAN RESPONDEN**

NO	Penerapan Accrual Basis						TOTAL AB
	AB1	AB2	AB3	AB4	AB5	AB6	
1	5	5	5	3	5	5	28
2	5	5	5	4	5	5	29
3	5	5	4	5	5	5	29
4	5	5	5	5	5	5	30
5	4	2	4	5	5	4	24
6	5	5	5	4	5	5	29
7	5	4	3	4	5	5	26
8	5	5	5	4	5	5	29
9	5	1	5	5	5	5	26
10	4	4	3	5	4	3	23
11	5	5	3	4	5	4	26
12	5	5	5	3	5	5	28
13	5	3	4	3	4	5	24
14	5	2	5	5	3	5	25
15	4	4	5	5	5	4	27
16	3	3	4	3	3	4	20
17	4	2	4	5	5	4	24
18	5	4	4	3	4	5	25
19	5	5	5	5	2	5	27
20	5	1	4	5	5	4	24
21	5	3	4	4	4	3	23
22	3	4	4	4	3	3	21
23	5	5	1	3	5	5	24
24	5	5	5	5	5	5	30
25	4	2	4	3	4	3	20
26	5	5	5	2	5	5	27

27	5	5	4	5	4	3	26
28	5	4	5	5	5	5	29
29	5	1	5	4	5	5	25
30	3	4	4	2	4	4	21
31	4	4	5	4	5	4	26
32	4	5	5	5	5	3	27
33	5	5	5	4	5	5	29
34	3	3	3	5	5	3	22
35	5	4	1	2	2	2	16
36	5	5	5	4	5	5	29
37	5	4	5	4	5	5	28
38	3	4	4	5	4	4	24
39	4	1	4	3	2	2	16
40	5	2	3	5	3	4	22
41	5	4	5	5	5	5	29
42	4	2	4	5	5	4	24
43	5	5	5	3	5	5	28
44	4	4	4	5	4	2	23
45	5	4	4	3	5	4	25
46	4	3	4	5	4	4	24
47	5	1	4	4	3	5	22
48	1	1	3	5	5	3	18
49	5	1	3	4	5	5	23
50	5	5	5	4	5	5	29
51	5	2	4	5	5	5	26
52	4	3	3	4	4	3	21
53	5	2	5	1	5	5	23
54	4	1	2	2	4	3	16
55	5	5	5	4	5	5	29
56	4	2	5	5	5	4	25
57	5	2	5	5	5	5	27

58	4	4	3	5	4	4	24
59	4	3	5	3	4	4	23
60	5	5	5	5	5	5	30
61	3	4	4	5	4	4	24
62	5	5	5	5	5	1	26
63	3	3	2	5	5	2	20
64	4	4	4	5	5	4	26
65	5	5	5	4	4	5	28
66	5	5	5	5	5	5	30
67	5	4	5	3	5	5	27
68	3	3	4	3	4	3	20
69	4	5	3	4	5	5	26
70	5	5	5	5	5	5	30
71	5	1	5	4	5	5	25
72	5	5	5	5	5	5	30
73	5	1	4	4	4	5	23
74	4	4	4	4	4	4	24
75	5	5	5	5	5	5	30
76	5	3	2	4	2	3	19
77	3	4	2	4	3	3	19
78	4	2	4	5	4	4	23
79	5	5	5	5	5	5	30
80	2	5	4	3	4	4	22
81	5	5	5	4	5	5	29
82	5	5	4	5	5	4	28
83	4	2	4	5	5	4	24
84	5	4	5	5	5	5	29
85	4	3	4	5	4	4	24
86	4	4	4	4	5	4	25
87	5	5	5	5	5	5	30
88	5	5	5	5	5	5	30

27	5	5	4	5	5	4	5	33
28	4	4	4	4	4	4	5	29
29	5	5	5	5	5	4	1	30
30	5	5	4	4	5	5	4	32
31	5	5	5	2	5	5	4	31
32	5	5	5	4	5	5	5	34
33	5	5	5	5	4	5	5	34
34	3	3	4	5	3	4	3	25
35	4	4	3	4	5	5	4	29
36	5	5	5	4	5	5	5	34
37	5	5	5	2	5	5	4	31
38	5	5	5	4	5	5	4	33
39	1	5	3	5	3	5	1	23
40	4	4	2	3	4	5	2	24
41	5	5	5	5	5	5	4	34
42	3	3	5	5	4	5	2	27
43	4	5	4	5	5	5	5	33
44	4	4	4	5	4	4	5	30
45	4	4	5	3	5	3	5	29
46	5	5	5	3	4	3	3	26
47	5	5	3	5	5	5	1	28
48	2	1	3	1	2	1	5	15
49	5	5	4	4	4	5	1	28
50	5	5	4	5	5	5	5	34
51	3	3	5	5	5	5	2	28
52	4	5	5	3	3	4	3	27
53	5	5	5	5	5	4	2	31
54	2	3	4	5	2	3	1	20
55	5	5	5	5	3	5	5	33
56	5	5	5	2	4	5	2	28
57	5	5	4	5	5	5	3	30

58	2	2	4	4	5	5	5	27
59	5	5	4	2	3	5	5	29
60	5	5	5	5	4	5	5	34
61	4	4	5	4	5	3	3	28
62	5	5	5	4	5	4	5	33
63	4	4	3	3	2	4	3	23
64	4	4	4	5	4	5	4	29
65	5	5	3	5	3	5	5	31
66	5	5	5	5	5	5	5	35
67	5	5	4	5	5	5	4	32
68	3	3	5	3	3	5	3	24
69	5	5	4	5	5	4	5	33
70	5	5	5	3	5	5	5	33
71	5	5	5	5	5	5	2	30
72	5	5	5	5	5	4	1	28
73	5	5	5	5	5	2	1	28
74	4	5	4	1	5	5	5	31
75	5	3	5	3	5	5	5	35
76	3	4	3	5	4	5	3	27
77	4	4	4	5	4	3	3	30
78	4	4	2	4	4	3	2	25
79	5	5	5	5	5	5	5	35
80	4	4	5	5	4	5	5	32
81	5	5	5	5	5	5	5	35
82	5	5	5	3	5	5	5	33
83	3	3	4	4	4	5	2	25
84	5	5	5	3	5	5	5	34
85	4	5	3	3	5	3	3	26
86	5	5	5	3	5	4	4	31
87	5	5	5	5	5	4	5	34
88	4	4	5	5	4	5	5	33

27	5	5	5	4	4	5	5	33
28	4	4	4	4	4	4	4	28
29	1	5	5	5	5	5	5	31
30	5	4	5	4	5	5	4	32
31	2	5	5	4	4	5	4	29
32	5	4	5	4	5	5	5	33
33	5	5	5	5	5	5	5	35
34	5	4	5	3	5	5	5	32
35	5	2	4	4	5	4	4	28
36	5	5	4	5	5	3	5	32
37	5	4	5	4	5	5	5	33
38	5	4	5	4	4	5	5	32
39	3	1	5	5	4	2	3	23
40	4	2	4	5	3	1	2	21
41	5	5	5	5	5	5	4	34
42	3	4	5	3	4	4	4	27
43	5	5	5	5	5	5	5	35
44	4	2	4	5	4	5	4	28
45	3	4	4	5	4	3	3	26
46	3	3	3	5	4	3	3	24
47	4	5	5	4	5	5	5	33
48	1	1	1	5	1	1	1	11
49	3	4	5	4	4	4	3	27
50	5	5	5	5	5	5	5	35
51	5	4	4	3	5	4	4	29
52	4	3	3	4	3	5	3	25
53	5	4	5	4	5	4	5	32
54	5	4	2	5	4	4	2	26
55	5	5	5	5	5	5	5	35
56	4	4	5	2	4	4	2	25
57	5	4	5	4	4	4	5	31

58	2	4	4	5	4	2	5	26
59	4	5	4	4	5	5	4	31
60	5	5	5	5	5	5	5	35
61	5	4	3	4	3	3	4	26
62	5	5	5	5	5	5	5	35
63	2	5	2	2	3	4	3	21
64	5	2	4	4	4	2	5	26
65	5	5	5	5	5	5	5	35
66	5	5	5	5	5	5	5	35
67	5	4	5	4	5	5	4	32
68	4	4	3	3	3	4	5	26
69	5	5	5	5	5	5	5	35
70	5	5	5	5	5	5	5	35
71	5	3	4	5	5	4	5	31
72	5	5	5	4	5	4	5	33
73	4	5	5	5	5	4	3	31
74	4	4	4	4	1	5	4	26
75	5	5	5	4	5	4	5	33
76	4	4	3	2	5	3	2	23
77	5	3	5	2	5	4	5	29
78	4	4	4	2	4	2	4	24
79	5	5	5	5	5	5	5	35
80	5	5	5	4	5	5	4	33
81	5	5	5	5	5	5	5	35
82	5	3	5	4	5	5	5	32
83	5	3	4	3	5	4	1	25
84	5	5	4	4	5	4	5	32
85	3	3	5	4	3	4	1	23
86	4	5	4	5	4	3	5	30
87	5	5	5	5	5	5	5	35
88	4	5	4	5	5	5	5	33

89	5	5	5	5	5	5	5	35
90	4	5	4	3	4	5	3	28

NO	Akuntabilitas Kinerja Instansi Pemerintah							TOTAL
	AKIP1	AKIP2	AKIP3	AKIP4	AKIP5	AKIP6	AKIP7	
1	5	5	5	5	5	5	5	35
2	5	5	5	5	5	5	4	34
3	5	5	4	5	1	5	5	30
4	5	5	5	5	4	5	5	34
5	5	4	3	4	4	4	5	29
6	5	3	5	5	5	5	5	33
7	5	4	4	4	3	4	4	28
8	5	4	5	3	5	5	4	31
9	5	5	5	5	5	5	5	35
10	4	5	4	5	4	3	5	30
11	5	5	4	4	3	4	5	30
12	5	5	5	5	4	5	5	34
13	5	5	5	5	5	5	5	35
14	5	5	5	5	2	5	5	32
15	5	4	4	4	2	5	4	28
16	4	5	3	5	3	4	5	29
17	5	5	3	3	4	4	5	29
18	4	5	3	5	3	3	5	28
19	5	4	5	4	5	5	4	32
20	5	5	5	5	5	5	5	35
21	4	5	3	5	3	3	5	28
22	3	5	4	5	4	3	3	27
23	5	5	5	4	2	5	5	31
24	5	5	5	5	5	5	5	35
25	4	4	4	4	3	3	5	27

26	5	4	5	5	5	5	5	34
27	4	4	5	3	5	5	4	30
28	4	4	4	4	4	4	4	28
29	5	5	5	5	5	5	5	35
30	4	5	5	5	4	5	5	33
31	5	4	4	4	2	5	4	28
32	5	5	5	5	3	5	5	33
33	5	5	5	5	5	5	5	35
34	5	5	3	5	4	3	5	30
35	3	4	4	4	4	4	4	27
36	5	5	5	5	3	5	5	33
37	5	4	5	4	2	5	5	30
38	4	4	5	5	4	5	5	32
39	3	5	1	5	5	3	5	27
40	5	5	4	5	2	4	4	29
41	5	5	5	5	5	5	5	35
42	5	5	3	5	4	4	5	31
43	5	4	5	4	5	5	5	33
44	4	4	4	5	4	4	5	30
45	4	4	4	4	3	4	4	27
46	4	4	3	4	3	4	4	26
47	5	5	5	5	5	5	5	35
48	5	5	1	5	1	1	5	23
49	5	5	5	4	4	4	5	32
50	5	5	5	5	5	5	5	35
51	5	5	3	5	5	5	5	33
52	4	4	4	4	3	3	4	26
53	5	5	5	5	5	5	5	35
54	4	5	2	5	4	2	5	27
55	5	5	5	5	5	5	5	35
56	5	4	4	4	2	4	4	27

88	4	5	4	5	5	4	5	32
89	5	5	5	5	5	5	4	34
90	4	5	4	5	3	4	5	30



UNIVERSITAS ISLAM NEGERI
ALAUDDIN
M A K A S S A R



LAMPIRAN 3

STATISTIK DESKRIPTIF

UNIVERSITAS ISLAM NEGERI

ALAUDDIN

M A K A S S A R

LAMPIRAN 3

STATISTIK DESKRIPTIF

A. Statistik Deskriptif Responden

Umur

No.	Umur	Jumlah	Persentase
1.	dibawah 20 tahun	0	0%
2.	antara 20-30 tahun	38	42,2%
3.	antara 31-40 tahun	25	27,8%
4.	antara 41-50 tahun	19	21,1%
5.	diatas 50 tahun	8	8,9%
Jumlah		90	100%

Jenis Kelamin

No.	Jenis Kelamin	Jumlah	Persentase
1.	Laki-laki	39	43,3%
2.	Perempuan	51	56,7%
Jumlah		90	100%

Pendidikan Terakhir

No.	Pendidikan Terakhir	Jumlah	Persentase
1.	SD	0	0%
2.	SMP	0	0%
3.	SMU	32	35,6%
4.	D3	2	2,2%
5.	S1	41	45,6%

6.	S2	15	16,7%
7.	S3	0	0%
Jumlah		90	100%

Lama Menjadi Wajib Pajak

No.	Lama Menduduki Jabatan	Jumlah	Persentase
1.	< 2 tahun	30	33,3%
2.	2-5 tahun	46	51,1%
3.	> 5 tahun	14	15,6%
Jumlah		90	100%

Descriptive Statistics

	N	Minimum	Maximum	Mean	Std. Deviation
<i>Accrual Basis</i>	90	16	30	25,17	3,555
<i>Performanced Based Budgeting</i>	90	15	35	29,99	3,861
<i>Internal Control</i>	90	11	35	30,01	4,506
Akuntabilitas Kinerja Instansi Pemerintah	90	23	35	31,01	3,210
Valid N (listwise)	90				

B. Statistik Deskriptif Variabel



LAMPIRAN 4

UJI KUALITAS DATA
UNIVERSITAS ISLAM NEGERI
ALAUDDIN
M A K A S S A R

LAMPIRAN 4

UJI KUALITAS DATA

A. Uji Asumsi Klasik

1. Penerapan Accrual Basic

Correlations

		AB1	AB2	AB3	AB4	AB5	AB6	totalAB
AB1	Pearson Correlation	1	,228*	,358**	-,002	,160	,512**	,590**
	Sig. (2-tailed)		,031	,001	,988	,132	,000	,000
	N	90	90	90	90	90	90	90
AB2	Pearson Correlation	,228*	1	,255*	,028	,165	,189	,614**
	Sig. (2-tailed)	,031		,015	,791	,120	,074	,000
	N	90	90	90	90	90	90	90
AB3	Pearson Correlation	,358**	,255*	1	,173	,332**	,494**	,713**
	Sig. (2-tailed)	,001	,015		,103	,001	,000	,000
	N	90	90	90	90	90	90	90
AB4	Pearson Correlation	-,002	,028	,173	1	,152	-,006	,360**
	Sig. (2-tailed)	,988	,791	,103		,153	,958	,000
	N	90	90	90	90	90	90	90
AB5	Pearson Correlation	,160	,165	,332**	,152	1	,433**	,597**
	Sig. (2-tailed)	,132	,120	,001	,153		,000	,000
	N	90	90	90	90	90	90	90
AB6	Pearson Correlation	,512**	,189	,494**	-,006	,433**	1	,698**
	Sig. (2-tailed)	,000	,074	,000	,958	,000		,000
	N	90	90	90	90	90	90	90
totalAB	Pearson Correlation	,590**	,614**	,713**	,360**	,597**	,698**	1
	Sig. (2-tailed)	,000	,000	,000	,000	,000	,000	
	N	90	90	90	90	90	90	90

*. Correlation is significant at the 0.05 level (2-tailed).

** . Correlation is significant at the 0.01 level (2-tailed).

IC7	Pearson Correlation	,400**	,522**	,427**	,272**	,448**	,396**	1	,763**
	Sig. (2-tailed)	,000	,000	,000	,010	,000	,000		,000
	N	90	90	90	90	90	90	90	90
totalIC	Pearson Correlation	,646**	,669**	,667**	,427**	,755**	,734**	,763**	1
	Sig. (2-tailed)	,000	,000	,000	,000	,000	,000	,000	
	N	90	90	90	90	90	90	90	90

** . Correlation is significant at the 0.01 level (2-tailed).

* . Correlation is significant at the 0.05 level (2-tailed).

4. Akuntabilitas Kinerja Instansi Pemerintah

Correlations

	AKIP1	AKIP2	AKIP3	AKIP4	AKIP5	AKIP6	AKIP7	TOTAL AKIP
AKIP1 Pearson Correlation	1	,093	,455**	,063	,129	,445**	,314**	,585**
AKIP1 Sig. (2-tailed)		,381	,000	,556	,224	,000	,003	,000
AKIP1 N	90	90	90	90	90	90	90	90
AKIP2 Pearson Correlation	,093	1	-,080	,665**	,079	-,034	,442**	,368**
AKIP2 Sig. (2-tailed)	,381		,452	,000	,457	,752	,000	,000
AKIP2 N	90	90	90	90	90	90	90	90
AKIP3 Pearson Correlation	,455**	-,080	1	,000	,356**	,746**	,036	,711**
AKIP3 Sig. (2-tailed)	,000	,452	,996	,001	,000	,736	,000	,000
AKIP3 N	90	90	90	90	90	90	90	90
AKIP4 Pearson Correlation	,063	,665**	,000	1	,211*	,031	,479**	,459**
AKIP4 Sig. (2-tailed)	,556	,000	,996		,046	,770	,000	,000
AKIP4 N	90	90	90	90	90	90	90	90
AKIP5 Pearson Correlation	,129	,079	,356**	,211*	1	,416**	,181	,684**
AKIP5 Sig. (2-tailed)	,224	,457	,001	,046		,000	,088	,000
AKIP5 N	90	90	90	90	90	90	90	90
AKIP6 Pearson Correlation	,445**	-,034	,746**	,031	,416**	1	,124	,752**
AKIP6 Sig. (2-tailed)	,000	,752	,000	,770	,000		,244	,000
AKIP6 N	90	90	90	90	90	90	90	90
AKIP7 Pearson Correlation	,314**	,442**	,036	,479**	,181	,124	1	,489**
AKIP7 Sig. (2-tailed)	,003	,000	,736	,000	,088	,244		,000

	N	90	90	90	90	90	90	90	90
totalA	Pearson Correlation	,585**	,368**	,711**	,459**	,684**	,752**	,489**	1
KIP	Sig. (2-tailed)	,000	,000	,000	,000	,000	,000	,000	
	N	90	90	90	90	90	90	90	90

** . Correlation is significant at the 0.01 level (2-tailed).

* . Correlation is significant at the 0.05 level (2-tailed).



UNIVERSITAS ISLAM NEGERI
ALAUDDIN
 M A K A S S A R

B. Uji Reliabilitas

1. Penerapan Accrual Basic

Reliability Statistics

Cronbach's Alpha	N of Items
,619	6

Item-Total Statistics

	Scale Mean if Item Deleted	Scale Variance if Item Deleted	Corrected Item-Total Correlation	Cronbach's Alpha if Item Deleted
AB1	20,71	9,893	,410	,559
AB2	21,53	8,476	,269	,637
AB3	20,97	8,684	,533	,502
AB4	20,94	11,109	,100	,662
AB5	20,73	9,658	,397	,560
AB6	20,94	8,840	,516	,511

2. Performance Based Budgeting

Reliability Statistics

Cronbach's Alpha	N of Items
,849	7

MAKASSAR

Item-Total Statistics

	Scale Mean if Item Deleted	Scale Variance if Item Deleted	Corrected Item-Total Correlation	Cronbach's Alpha if Item Deleted
PBB1	24,79	19,404	,803	,802
PBB2	24,79	19,404	,803	,802
PBB3	24,87	20,836	,687	,820
PBB4	25,18	21,294	,400	,863
PBB5	24,70	19,988	,796	,806
PBB6	24,63	21,291	,627	,828
PBB7	25,51	19,736	,413	,877

3. Internal Control

Reliability Statistics

Cronbach's Alpha	N of Items
,791	7

Item-Total Statistics

	Scale Mean if Item Deleted	Scale Variance if Item Deleted	Corrected Item-Total Correlation	Cronbach's Alpha if Item Deleted
IC1	25,62	15,698	,496	,768
IC2	25,91	14,913	,498	,769
IC3	25,59	15,930	,540	,761
IC4	25,76	17,692	,247	,809
IC5	25,54	15,307	,656	,742
IC6	25,82	14,620	,599	,747
IC7	25,82	13,901	,624	,741

4. Akuntabilitas Kinerja Instansi pemerintah

Reliability Statistics

Cronbach's Alpha	N of Items
,681	7

Item-Total Statistics

	Scale Mean if Item Deleted	Scale Variance if Item Deleted	Corrected Item-Total Correlation	Cronbach's Alpha if Item Deleted
AKIP1	26,46	8,228	,421	,640
AKIP2	26,41	9,323	,211	,685
AKIP3	26,72	6,900	,511	,607
AKIP4	26,43	8,967	,304	,668
AKIP5	27,11	6,549	,404	,661
AKIP6	26,63	6,864	,590	,582
AKIP7	26,30	8,976	,357	,660



LAMPIRAN 5

UJI ASUMSI KLASIK

UNIVERSITAS ISLAM NEGERI

ALAUDDIN

M A K A S S A R

LAMPIRAN 5

UJI ASUMSI KLASIK

1. Uji Normalitas

One-Sample Kolmogorov-Smirnov

		Unstandardized Residual
N		90
Normal Parameters ^{a,b}	Mean	,0000000
	Std. Deviation	1,74864922
Most Extreme Differences	Absolute	,083
	Positive	,083
	Negative	-,073
Kolmogorov-Smirnov Z		,790
Asymp. Sig. (2-tailed)		,561

a. Test distribution is Normal.

b. Calculated from data.

2. Uji Multikolinieritas

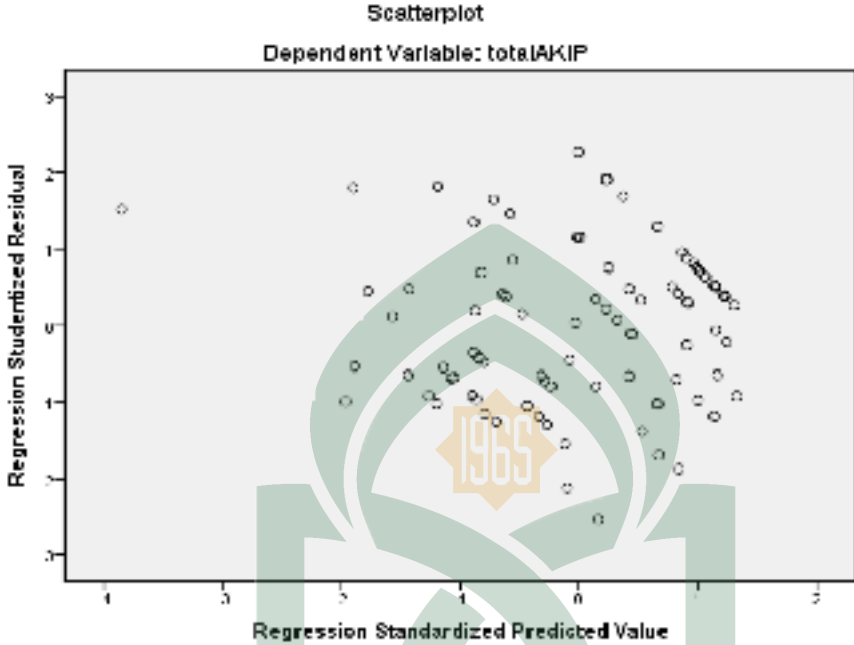
Coefficients^a

Model	Collinearity Statistics	
	Tolerance	VIF
(Constant)		
<i>Accrual Basis</i>	,441	2,269
<i>Performance Based Budgeting</i>	,206	4,858
<i>Internal Control</i>	,261	3,827

a. Dependent Variable: totalAKIP

Sumber: Output SPSS 21 (2017)

3. Uji Heteroskedastisitas





LAMPIRAN 6

UNIVERSITAS ISLAM NEGERI

ALAUDDIN
MAKASSAR

UJI HIPOTESIS

LAMPIRAN 6

UJI HIPOTESIS

1. Analisis Regresi Linear Berganda

Model Summary^b

Model	R	R Square	Adjusted R Square	Std. Error of the Estimate
1	,697 ^a	,485	,473	2,330

a. Predictors: (Constant), *Accrual Basic*, *Performance Based Budgeting*

b. Dependent Variable: Akuntabilitas Kinerja Instansi Pemerintah

ANOVA^a

Model		Sum of Squares	df	Mean Square	F	Sig.
1	Regression	444,856	2	222,428	40,987	,000 ^b
	Residual	472,133	87	5,427		
	Total	916,989	89			

a. Dependent Variable: Akauntabilitas Kinerja Instansi Pemerintah

b. Predictors: (Constant), *Accrual Basic*, *Performance Based Budgeting*

Coefficients^a

Model	Unstandardized Coefficients		Standardized Coefficients	t	Sig.	
	B	Std. Error	Beta			
1	(Constant)	13,123	1,991		6,591	,000
	<i>Accrual Basis</i>	,236	,104	,261	2,260	,026
	<i>Performance Based Budgeting</i>	,398	,096	,479	4,144	,000

a. Dependent Variable: Akuntabilitas Kinerja Instansi Pemerintah

1. Moderated Regression Analysis (MRA)

Model Summary^b

Model	R	R Square	Adjusted R Square	Std. Error of the Estimate
1	,848 ^a	,719	,703	1,750

a. Predictors: (Constant), MRA[PBB.IC], Acrual Basis, Performance Based Budgeting, Internal Control, MRA[AB.IC]

b. Dependent Variable: Akuntabilitas Kinerja Instansi Pemerintah

ANOVA^a

Model		Sum of Squares	df	Mean Square	F	Sig.
1	Regression	659,757	5	131,951	43,089	,000 ^b
	Residual	257,232	84	3,062		
	Total	916,989	89			

a. Dependent Variable: totalAKIP

b. Predictors: (Constant), MRA[PBB.IC], totalAB, totalPBB, totalIC, MRA[AB.IC]

Coefficients^a

Model	Unstandardized Coefficients		Standardized Coefficients	t	Sig.	Collinearity Statistics	
	B	Std. Error	Beta			Tolerance	VIF
1	(Constant)	15,283	8,079		1,892	,062	
	totalAB	,992	,632	1,098	1,570	,120	,007
	totalPBB	-1,017	,406	-1,223	-2,507	,014	,014
	totalIC	,593	,288	,832	2,057	,043	,020
	MRA[AB.IC]	-,027	,021	-1,663	-1,306	,195	,002
	MRA[PBB.IC]	,027	,013	1,897	2,048	,044	,004

a. Dependent Variable: totalAKIP

Coefficients^a

Model	Unstandardized Coefficients		Standardized Coefficients	t	Sig.
	B	Std. Error	Beta		
1 (Constant)	15,283	8,079		1,892	,062
totalAB	,992	,632	1,098	1,570	,120
totalPBB	-1,017	,406	-1,223	-2,507	,014
totalIC	,593	,288	,832	2,057	,043
MRA[AB.I C]	-,027	,021	-1,663	-1,306	,195
MRA[PBB.I C]	,027	,013	1,897	2,048	,044

a. Dependent Variable: Akuntabilitas Kinerja Instansi Pemerintah



Nomor : 5213/EB/TP.00.9/2017

Sannata, 8 September 2017

Lamp : -

Perihal : *Permohonan Izin Penelitian*

Kepada,

Yth. Kepala UPT P2T BKPM
Prov. Sulawesi Selatan

Di -

Tempat

Assalamu Alaikum Wr. Wb

Dengan hormat disampaikan bahwa Mahasiswa Fakultas Ekonomi dan Bisnis Islam UIN Alauddin Makassar yang tersebut namanya dibawah ini:

Nama : **Nurul Muhallsa**
NTM : 10800113044
Fakultas : **Ekonomi dan Bisnis Islam**
Jurusan : **Akuntansi**
Semester : **IX (Sembilan)**
Alamat : **Sannata**

Bermaksud melakukan penelitian dalam rangka penyusunan skripsi sebagai salah satu syarat untuk memperoleh gelar sarjana. Adapun judul skripsinya "**Penerapan Accrual Basis dan Performance Based Budgeting terhadap Akuntabilitas Kinerja Instansi Pemerintah dengan Internal Control sebagai Variabel Moderating (Studi pada Pemerintah Kabupaten Sinjai)**"

Dengan Dosen pembimbing:
1. **Jamaluddin M. SE., M.Si.**
2. **Puspita Hardianti Anwar, SE., M.Si., Ak., CA., CPAI**

Untuk maksud tersebut kami mengharapkan kiranya kepada mahasiswa yang bersangkutan dapat diberi izin melakukan penelitian di SKPD Kab. Sinjai.

Demikian harapan kami dan Terima Kasih.

Wassalam
Dekana

Prof. Dr. H. Anbo Asse, M.Ag.
NIP. 19581022 198703 1 002



120171914214580

PEMERINTAH PROVINSI SULAWESI SELATAN
DINAS PENANAMAN MODAL DAN PELAYANAN TERPADU SATU PINTU
BIDANG PENYELENGGARAAN PELAYANAN PERIZINAN

Nomor : 14446/S.01P/P2T/10/2017
Lampiran :
Perihal : Izin Penelitian

Kepada Yth.
Bupati Sinjai

di-
Tempat

Berdasarkan surat Dekan Fak. Ekonomi dan Bisnis Islam UIN Alauddin Makassar Nomor : 5213/EB.VPP.00.9/2017 tanggal 28 September 2017 perihal tersebut diatas, mahasiswa/peneliti dibawah ini:

Nama : NURUL MUHALISA
Nomor Pokok : 10500113044
Program Studi : Akuntansi
Pekerjaan/Lembaga : Mahasiswa(S1)
Alamat : Jl. Muh. Yasin Limpo No. 36 Samata, Sungguminasa-Gowa

Bermaksud untuk melakukan penelitian di daerah/kantor saudara dalam rangka penyusunan Skripsi, dengan judul :

" PENERAPAN ACCRUAL BASIS DAN PERFORMANCE BASED BUDGETING TERHADAP AKUNTABILITAS KINERJA INSTALASI PEMERINTAH DENGAN INTERNAL CONTROL SEBAGAI VARIABEL MODERATING (STUDI PADA PEMERINTAH KABUPATEN SINJAI) "

Yang akan dilaksanakan dari : Tgl. 09 Oktober s/d 09 Desember 2017

Sehubungan dengan hal tersebut diatas, pada prinsipnya kami *menyetujui* kegiatan dimaksud dengan ketenuaan yang tertera di belakang surat izin penelitian.

Demikian Surat Keterangan ini diberikan agar dipergunakan sebagaimana mestinya.

Diterbitkan di Makassar
Pada tanggal : 02 Oktober 2017

A.n. GUBERNUR SULAWESI SELATAN
KEPALA DINAS PENANAMAN MODAL DAN PELAYANAN TERPADU SATU
PINTU PROVINSI SULAWESI SELATAN
Selaku Administrator Pelayanan Perizinan Terpadu

A. M. YAMIN, SE., MS.

Pangkat: Pembira Utama Madya
Nip : 19610513 199002 1 002

Tembusan Yth
1. Dekan Fak. Ekonomi dan Bisnis Islam UIN Alauddin Makassar di Makassar;
2. Penggaji



PEMERINTAH KABUPATEN SINJAI

DINAS PENANAMAN MODAL DAN PELAYANAN TERPADU SATU PINTU

Sin. Persatuan Raya Nomor 116 Telp./Fax. (0482) 22450 Kab. Sinjai 92611 Propinsi Sulawesi Selatan

Sinjai, 09 Oktober 2017

Nomor : 3390/21/01/DPM-PTSP/X/2017
Sifat : • Biasa
Lampiran : ~
Perihal : **IZIN PENELITIAN**

Yth. Para Kepala OPD
Se- Kabupaten Sinjai

Di
Tempat

Berdasarkan Surat Ketua Kepala Dinas Penanaman Modal dan Pelayanan Terpadu Satu Pintu Prov. Sulawesi Selatan, Nomor: 14446/S.01P/P2T/10/2017, Tanggal 02 Oktober 2017 Perihal Izin Penelitian. Bahwa Mahasiswa/Peneliti yang tersebut di bawah :

Nama : **NURUL MUHALISA**
Tempat/Tanggal Lahir : Sinjai, 24 Agustus 1995
Nama Lembaga/Perguruan tinggi : UNIVERSITAS ISLAM NEGERI ALAUDDIN MAKASSAR
Nim : 10800113044
Program Studi : Akuntansi
Jenis Kelamin : Perempuan
Pekerjaan : Mahasiswa (S1)
Alamat : Topangka Desa Bulukamase Kec. Sinjai Selatan
Kab. Sinjai

Bermaksud akan Mengadakan Penelitian di Daerah/Instansi Saudara Dalam Rangka Penyusunan Skripsi/Tesis/Disertasi Dengan Judul: **PENERAPAN ACCRUAL BASIS DAN PERFORMANCE BASED BUDGETING TERHADAP AKUNTABILITAS KINERJA INSTANSI PEMERINTAH DENGAN INTERNAL CONTROL SEBAGAI VARIABEL MODERATING (STUDI PADA PEMERINTAH KABUPATEN SINJAI).**

Yang akan dilaksanakan dari : Tgl. **09 Oktober s/d 09 Desember 2017**
Pengikut :

Sehubungan dengan hal tersebut di atas, pada prinsipnya kami dapat menyetujui kegiatan dimaksud dengan ketentuan :

1. Sebelum dan sesudah melaksanakan kegiatan yang bersangkutan harus melaporkan diri kepada instansi tersebut di atas;
2. Kegiatan tidak boleh menyimpang dari masalah yang telah diizinkan semata-mata kepentingan pengumpulan data;
3. Menestesi semua peraturan perundang-undangan yang berlaku dan mengindahkan adat istiadat setempat;
4. Menyerahkan 1 (satu) berkas copy hasil Laporan kepada instansi tersebut di atas; dan
5. Menyerahkan 1 (satu) berkas copy hasil Laporan kepada Bupati Sinjai Cq. Kepala Dinas Penanaman Modal dan Pelayanan Terpadu Satu Pintu Kabupaten Sinjai.

Demikian izin penelitian ini dibuat untuk dipergunakan sebagaimana mestinya.

a.n. **BUPATI SINJAI**
KEPALA DINAS,

ANDI ADEHA SYAMSURI, AP, S.IP, M.Si.

RIWAYAT HIDUP



Nurul Muhalisa dilahirkan pada tanggal 24 Agustus 1995 di Kabupaten Sinjai, Sulawesi Selatan. Penulis merupakan anak ke-6 dari 7 bersaudara, buah hati dari pasangan Ayahanda Baharuddin dan Ibunda Jamilah. Penulis berdomisili di Desa Bulukamase, Kecamatan Sinjai Selatan Kabupaten Sinjai. Penulis mengawali pendidikan di SD Negeri 85 Labettang pada tahun 2004 hingga 2007. Kemudian melanjutkan pendidikan ketingkat lanjutan pertama hingga tahun 2010. Selanjutnya penulis melanjutkan pendidikan di SMA Negeri 1 Sinjai Timur tahun 2010 hingga 2013 dengan mengambil prodi IPA. Setelah 12 Tahun Mengenyam Pendidikan dibangku sekolah, penulis memutuskan untuk melanjutkan pendidikan ke jenjang yang lebih tinggi. Penulis akhirnya memutuskan melanjutkan pendidikan yaitu di Universitas Islam Negeri Alauddin Makassar pada Fakultas Ekonomi dan Bisnis Islam jurusan Akuntansi.

UNIVERSITAS ISLAM NEGERI
ALAUDDIN
M A K A S S A R