


**PERBANDINGAN MODEL PEMBELAJARAN *THINK PAIR SHARE* DAN
MAKE A MATCH TERHADAP HASIL BELAJAR MATEMATIKA SISWA
KELAS X SMA ANGKASA KABUPATEN MAROS**



Skripsi

Diajukan untuk Memenuhi Salah Satu Syarat Meraih Gelar Sarjana
Pendidikan (S.Pd) Prodi Pendidikan Matematika
Pada Fakultas Tarbiyah dan Keguruan
UIN Alauddin Makassar

Oleh:

Devinovita Sari

NIM: 207001131099

**FAKULTAS TARBIYAH DAN KEGURUAN
UIN ALAUDDIN MAKASSAR**

2017

PERNYATAAN KEASLIAN SKRIPSI

Mahasiswa yang bertanda tangan di bawah ini:

Nama : Devinovita Sari
NIM : 20700113099
Tempat/Tgl.Lahir : Tonasa, 08 Mei 1995
Jurusan/Prodi/Konsentrasi : Pendidikan Matematika
Fakultas/Program : Tarbiyah dan Keguruan/S1
Alamat : Perumahan BPS Blok J1 no.20, Sudiang
Judul : **“Perbandingan Model Pembelajaran *Think Pair Share* dan *Make a Match* Terhadap Hasil Belajar Matematika Kelas X SMA Angkasa Kabupaten Maros”**

Menyatakan dengan sesungguhnya dan penuh kesadaran bahwa skripsi ini benar adalah hasil karya saya sendiri. Jika dikemudian hari terbukti bahwa ia merupakan duplikat, tiruan, plagiat, atau dibuat oleh orang lain, sebagian, atau seluruhnya, maka skripsi dan gelar yang diperoleh karenanya batal demi hukum.

ALAUDDIN

M A K A Samata-Gowa,

November 2017

Penyusun,



DEVINOVITA SARI
NIM. 20700113099

PERSETUJUAN PEMBIMBING

Pembimbing penulisan skripsi saudara **Devinovita Sari NIM: 20700113099** mahasiswa Jurusan Pendidikan Matematika pada Fakultas Tarbiyah dan Keguruan UIN Alauddin Makassar, setelah dengan seksama meneliti dan mengoreksi skripsi yang bersangkutan dengan judul: "**Perbandingan Model Pembelajaran *Think Pair Share* dan *Make a Match* Terhadap Hasil Belajar Matematika Kelas X SMA Angkasa Kabupaten Maros**". Memandang bahwa skripsi tersebut telah memenuhi syarat-syarat ilmiah dan dapat disetujui untuk diujikan ke sidang munaqasyah.

Dengan persetujuan ini diberikan untuk diproses selanjutnya

Samata-Gowa, November 2017

UNIVERSITAS ISLAM NEGERI


ALAUDDIN
M A K A S S A R

Pembimbing I

Pembimbing II



Nur Khalisah Latuconsina, S.Ag., M.Pd
NIP. 19710831 199703 2 003



Andi Ulmi Asnita, S.Pd, M.Pd.
NIP.

PENGESAHAN SKRIPSI

Skripsi yang berjudul "**Perbandingan Model Pembelajaran *Think Pair Share* dan *Make a Match* terhadap Hasil Belajar Matematika Siswa Kelas X SMA Angkasa Kabupaten Maros**", yang disusun oleh saudari **Devinovita Sari**, NIM: 20700113099, mahasiswa Jurusan Pendidikan Matematika pada Fakultas Tarbiyah dan Keguruan UIN Alauddin Makassar, telah diuji dan dipertahankan dalam sidang munaqasyah yang diselenggarakan pada hari Senin, tanggal 27 November 2017 M, dinyatakan telah dapat diterima sebagai salah satu syarat untuk memperoleh gelar Sarjana Pendidikan pada Fakultas Tarbiyah dan Keguruan, Jurusan Pendidikan Matematika, dengan beberapa perbaikan.

Samata-Gowa, 27 November 2017 M.
05 Rabi'ul Awal 1439 H.

DEWAN PENGUJI (SK. Dekan No. 2930 Tahun 2017)


KETUA	: Sri Sulateri, S. Si., M. Pd.	(..... )
SEKRETARIS	: Rafiqah, S. Si., M. Pd.	(..... )
MUNAQISY I	: Dr. Andi Halimah, M. Pd.	(..... )
MUNAQISY II	: Muh. Rusydi Rasyid, S. Ag., M. Ag., M. Ed.	(..... )
PEMBIMBING I	: Nur Khalisah Latuconsina, S. Ag., M. Pd.	(..... )
PEMBIMBING II	: Andi Ulmi Asnita, S. Pd., M. Pd.	(..... )

Disahkan oleh:
Dekan Fakultas Tarbiyah dan Keguruan
UIN Alauddin Makassar



Des. H. Muhammad Amri, Lc., M. Ag.
NIP. 19730120 200312 1 001

KATA PENGANTAR



Puji syukur ke hadirat Allah subhanahuwata'ala. yang telah memberikan nikmat, hidayah dan taufik-Nya yang segala sesuatunya patut untuk disandarkan hanya kepada-Nya, sehingga penulis dapat menyelesaikan skripsi ini hanya dengan kehendak-Nya. Salawat, taslim serta salam semoga tetap tercurahkan kepada baginda Rasulullah Muhammad sallallahu 'alaihi wasallam. beserta para sahabat dan keluarganya.

Karya ilmiah ini membahas tentang perbandingan model pembelajaran *Think Pair Share* dan *Make a Match* terhadap hasil belajar matematika kelas X SMA Angkasa Kabupaten Maros. Sepenuhnya penulis menyadari bahwa pada proses penulisan karya ilmiah ini dari awal sampai akhir tiada luput dari segala kekurangan dan kelemahan penulis sendiri maupun berbagai hambatan dan kendala yang sifatnya datang dari eksternal selalu mengiri proses penulisan. Namun hal itu dapatlah teratasi lewat bantuan dari semua pihak yang dengan senang hati membantu penulis dalam proses penulisan ini. Oleh sebab itu penulis menyampaikan ucapan terimakasih kepada seluruh pihak yang telah turut membantu penulis dalam menyelesaikan karya ilmiah ini.

Dengan penuh kesadaran dan dari dalam dasar hati nurani penulis menyampaikan permohonan maaf dan ucapan terima kasih yang sebesar-besarnya kepada kedua orang tua penulis yaitu Ayahanda Edy Rianto dan Ibunda Farah Diba tercinta yang telah membesarkan, mendidik dan membina penulis dengan penuh kasih sayang serta senantiasa memanjatkan doa-doanya untuk penulis. Kepada saudara-saudara, sanak keluarga dan teman-teman, penulis mengucapkan terima kasih yang

telah memotivasi dan menyemangati penulis selama ini. Begitu pula penulis sampaikan ucapan terima kasih kepada:

1. Prof. Dr. Musafir Pababbari M.Si Rektor UIN Alauddin Makassar, Prof. Dr. Mardan, M.Ag Wakil Rektor 1, Prof. Dr. H. Lomba Sultan, M.A Wakil Rektor II dan Prof. Dr. Sitti Aisyah, M.A., Ph. D Wakil Rektor III UIN Alauddin Makassar.
2. Dr. H. Muhammad Amri, Lc.,M.Ag Dekan Fakultas Tarbiyah dan Keguruan UIN Alauddin Makassar, Dr. Muljono Damopoli, M.Ag Wakil Dekan Bidang Akademik, Dr. Misykat Malik Ibrahim, M.Si Wakil Dekan Bidang Administrasi umum, Dr. H. Syahrudin, M.Pd Wakil Dekan Bidang Kemahasiswaan.
3. Dr. Andi Halimah, M.Pd. dan Sri Sulasteri, S.Pd., M.Si Ketua dan Sekertaris Jurusan Pendidikan Matematika UIN Alauddin Makassar.
4. Nur Khalisah Latuconsina, S.Ag., M.Pd dan Andi Ulmi Asnita, S.Pd.,M.Pd. selaku Pembimbing I dan II yang telah memberi arahan, dan pengetahuan baru dalam penyusunan skripsi ini, serta membimbing penulis sampai tahap penyelesaian.
5. Para dosen, karyawan dan karyawan Fakultas Tarbiyah dan Keguruan yang secara riil memberikan sumbangsinya.
6. Teman-teman seperjuangan mahasiswa Pendidikan Matematika Angkatan 2013 UIN Alauddin Makassar, terkhusus untuk kelas Pendidikan Matematika 5.6 Komitmen yang selalu memberikan motivasi satu sama lain untuk menyelesaikan skripsi ini.

7. Sahabat-sahabatku terkasih dan tersayang (Devy Purnama Ashaf, Andi Nur Sulfayani, Adila Mufidah, Multazam, Habiba Ulfahyana, Fitriah, Muh. Ridwan Adnan, Zainal Basri, Muh. Hidayatullah, Ismail) yang tak pernah berhenti memberikan support, motivasi satu sama lainnya dalam menyelesaikan skripsi ini. Menjadi pendengar setia, pemberi saran yang terbaik dan yang selalu ada.
8. Saudariku tercinta (Dian Yunita Sari, Dinda Puspita Sari, Dhea Ramadhani, Aulia Cahyani Dunggio, Nining Fajriana, Khaerunnisa) yang selalu memberikan semangat dan doa dalam menyelesaikan skripsi ini.
9. Seluruh keluarga besar Alm. Kisman Dunggio dan Alm. Asmad yang selalu memberikan support dan doa dalam menyelesaikan skripsi ini.
10. Kepala Sekolah dan Guru Mata Pelajaran Matematika SMA Angkasa, Kabupaten Maros, para guru serta karyawan dan karyawan yang telah memberi izin dan bersedia membantu serta melayani penulis dalam proses penelitian.
11. Adik-adik siswa Kelas X SMA Angkasa, terutama pada kelas X MIA 1 dan X MIA 2 yang telah bersedia menjadi responden sekaligus membantu penulis dalam pengumpulan data penelitian.
12. Semua pihak yang tidak dapat penulis sebutkan satu persatu yang telah banyak memberikan uluran bantuan baik bersifat moril dan materi kepada penulis selama kuliah hingga penyelesaian penulisan skripsi ini.

Akhirnya kepada Allah subhanahuwata'ala. jualah penulis sandarkan semuanya, semoga skripsi ini bermanfaat untuk semua pihak yang membutuhkan.

Samata-Gowa, November 2017

Penulis

Devinovita Sari
NIM: 20700113099



UNIVERSITAS ISLAM NEGERI
ALAUDDIN
M A K A S S A R

DAFTAR ISI

HALAMAN JUDUL	i
PERNYATAAN KEASLIAN SKRIPSI	ii
PERSETUJUAN PEMBIMBING	iii
PENGESAHAN SKRIPSI.....	iv
KATA PENGANTAR.....	v
DAFTAR ISI.....	viii
DAFTAR TABEL.....	x
DAFTAR GAMBAR.....	xi
DAFTAR LAMPIRAN	xii
ABSTRAK	xiii
BAB I PENDAHULUAN	1
A. Latar Belakang	1
B. Rumusan Masalah.....	11
C. Tujuan Penelitian	11
D. Manfaat Penelitian	12
BAB II TINJAUAN TEORITIK.....	15
A. Kajian Teori	
1. Hasil Belajar Matematika.....	16
a. Pengertian Belajar.....	16
b. Proses Belajar Mengajar.....	20
c. Hasil Belajar Matematika.....	22
2. Model Pembelajaran Kooperatif	25
3. Model Pembelajaran <i>Think Pair Share</i>	28
4. Model Pembelajaran <i>Make a Match</i>	35
B. Kajian Pustaka.....	37
C. Kerangka Pikir	40
D. Hipotesis.....	43

BAB III METODELOGI PENELITIAN	46
A. Pendekatan, Jenis, dan Desain Penelitian	46
B. Lokasi Penelitian.....	48
C. Populasi dan Sampel Penelitian.....	48
D. Variabel Penelitian dan Defenisi Operasional Variabel.....	50
E. Teknik Pengumpulan Data.....	52
F. Instrumen Penelitian.....	53
G. Validitas dan Reliabilitas Instrumen	55
H. Teknik Analisis Data.....	62
BAB IV HASIL PENELITIAN DAN PEMBAHASAN.....	70
A. Deskripsi Hasil Penelitian.....	70
B. Perbandingan Hasil Belajar Matematika Siswa Yang Diajar Dengan Menggunakan Model Pembelajaran <i>Think Pair Share</i> dan Model Pembelajaran <i>Make a Match</i> Kelas X SMA Angkasa Kabupate Maros.....	79
C. Pembahasan.....	84
BAB V PENUTUP.....	91
A. Kesimpulan.....	92
B. Saran.....	93
DAFTAR PUSTAKA	94
LAMPIRAN– LAMPIRAN.....	96

DAFTAR TABEL

Tabel 3.1. Desain Penelitian.....	47
Tabel 3.2. Populasi Penelitian.....	49
Tabel 3.3. Sampel Penelitian	50
Tabel 3.4. Kisi-Kisi Instrument <i>Pre-Test</i>	54
Tabel 3.5. Kisi-kisi Instrument <i>Post-Tets</i>	55
Tabel 3.6. Hasil Uji Validasi Butir Soal <i>Pre-Test</i>	59
Tabel 3.7. Hasil Uji Validasi Butir Soal <i>Post-Test</i>	60
Tabel 3.8. Hasil Uji Reliabilitas Butir Soal.....	61
Tabel 3.9. Kategori Hasil Belajar	64
Tabel 3.10. Kategori Perolehan Skor N-Gain	65
Tabel 4.1. Nilai Statistik Deskriptif Hasil <i>Pre-Test</i> dan <i>Post-Test</i> Kelas Eksperimen I	70
Tabel 4.2. Distribusi Frekuensi, Persentase dan Pengkategorian Hasil <i>Pre-Test</i> Siswa Kelas Eksperimen I (X_1) yang Diajarkan dengan TPS	72
Tabel 4.3. Nilai Statistik Deskriptif Hasil <i>Pre-Test</i> dan <i>Post-Test</i> Kelas Eksperimen II	74
Tabel 4.4. Distribusi Frekuensi, Persentase dan Pengkategorian Hasil <i>Pre-Test</i> Siswa Kelas Eksperimen II (X_2) yang Diajarkan dengan <i>Make a Match</i>	75
Tabel 4.5. Hasil N-Gain Siswa kelas Eksperimen I (X_1) dan kelas Eksperimen II (X_2).....	78
Tabel 4.6. Hasil Uji Normalitas Data <i>Pretest</i> dan <i>Posttest</i> Kelas Eksperimen I	80
Tabel 4.7. Hasil Uji Normalitas Data <i>Pretest</i> dan <i>Posttest</i> Kelas Eksperimen II	80
Tabel 4.8. Hasil Uji Homogenitas Data Kelas Eksperimen I dan Eksperimen II	81
Tabel 4.9. Hasil Uji T Data Hasil Belajar Siswa Kelas Eksperimen I dan Kelas Eksperimen II.....	83

DAFTAR GAMBAR

Gambar 2.1. Hubungan antara Variabel dan Penelitian.....	42
Gambar 4.1. Diagram Batang Hasil <i>Pretest</i> dan <i>Posttest</i> Kelas Eksperimen I.....	73
Gambar 4.2. Diagram Batang Hasil <i>Pretest</i> dan <i>Posttest</i> Kelas Eksperimen II	77



DAFTAR LAMPIRAN

Lampiran A :	1. Daftar Hasil Belajar.....	97
	2. Daftar Hadir	99
Lampiran B :	1. Uji Validitas Hasil Uji Coba Instrumen	104
	2. Uji Reliabilitas Hasil Uji Coba Instrumen	106
	3. Statistik Deskriptif	106
	4. Uji Normalitas.....	107
	5. Uji Homogenitas	109
	6. Uji Hipotesis (Uji T)	109
	7. Hasil Deskriptif Manual.....	110
Lampiran C :	1. Rencana Pelaksanaan Pembelajaran (RPP).....	122
	2. Kisi-kisi Instrumen.....	140
	3. Lembar Validasi Instrumen.....	144
	4. Soal dan Pedoman <i>Pretest, Posttest</i>	153
Lampiran D :	1. Lembar Hasil Observasi.....	158

ABSTRAK

Nama : Devinovita Sari
Nim : 20700113099
Jurusan : Pendidikan Matematika
Fakultas : Tarbiyah dan Keguruan
Judul : “Perbandingan Model Pembelajaran *Think Pair Share* dan *Make a Match* terhadap Hasil Belajar Matematika siswa SMA Angkasa Kabupaten Maros”

Skripsi ini membahas tentang perbandingan hasil belajar matematika antara kelas yang menggunakan model pembelajaran *Think Pair Share* dengan model pembelajaran *Make a Match* pada siswa kelas X SMA Angkasa Kabupaten Maros. Penelitian ini bertujuan untuk: 1) mengetahui hasil belajar matematika siswa setelah diajar menggunakan model pembelajaran *Think Pair Share* pada siswa kelas X SMA Angkasa Kabupaten Maros, 2) mengetahui hasil belajar matematika siswa setelah diajar menggunakan model pembelajaran *Make a Match* pada siswa kelas X SMA Angkasa Kabupaten Maros, dan 3) mengetahui perbedaan hasil belajar matematika antara siswa yang diajarkan dengan menggunakan model pembelajaran *Think Pair Share* dengan model pembelajaran *Make a Match* pada siswa kelas X SMA Angkasa Kabupaten Maros.

Penelitian ini menggunakan pendekatan secara kuantitatif. Jenis penelitian ini adalah *Quasi experimental design* dengan desain *Non-Equivalent Control Group Design*. Populasi dalam penelitian ini adalah siswa kelas X SMA Angkasa yang terbagi dalam 6 kelas yaitu kelas X Mia 1, X Mia 2, X Mia 3, X Mia 4, X Iis 1 dan X Iis 2. Sampel yang diambil adalah kelas X Mia 1 dan kelas X Mia 2 dengan teknik pengambilan sampel yaitu teknik yang telah ditetapkan sejak awal (tidak dilakukan random). Teknik pengumpulan data yang digunakan yaitu tes dan observasi. Instrumen yang digunakan dalam penelitian ini adalah tes, yang terbagi atas *pre-test* dan *post-test*. Teknik analisis yang digunakan adalah analisis statistik deskriptif dan analisis statistik inferensial.

Hasil analisis deskriptif menunjukkan bahwa rata-rata hasil belajar matematika siswa yang diajar menggunakan metode *Think Pair Share* meningkat dari 54,29 menjadi 87,71 dan untuk model pembelajaran *Make a Match* juga mengalami peningkatan dari 58,34 menjadi 86,74. Selanjutnya, hasil analisis inferensial menggunakan SPSS menunjukkan bahwa tidak terdapat perbedaan antara hasil belajar matematika siswa yang diajar menggunakan model pembelajaran *Think Pair Share* dengan model pembelajaran *Make a Match* dimana pada hasil perhitungan nilai $\text{sig} = 0,644$ lebih besar dari $\alpha = 0,05$ ($0,644 > 0,05$) yang berarti H_0 diterima.

BAB I

PENDAHULUAN

A. Latar Belakang Masalah

Secara individual pendidikan berlangsung sejak manusia dalam buaian hingga akhir hayatnya, bahkan mungkin telah dimulai ketika dua pasangan manusia memulai perkenalan pertama. Kalau gen pembawa sifat merupakan titik awal pendidikan, berarti ia dimulai ketika pembuahan berlangsung pada rahim ibu.¹ Begitu pentingnya sebuah pendidikan bagi manusia, sehingga pendidikan sudah diperlukan meskipun kita masih di dalam buaian.

Pendidikan yang merupakan aktivisasi semua potensi dasar manusia melalui interaksi antara manusia dewasa dengan yang belum dewasa. Pendidikan adalah proses membimbing, melatih dan memandu manusia terhindar atau keluar dari kebodohan dan pembodohan.² Dengan adanya pendidikan manusia dapat mengetahui mana yang benar dan mana yang salah, dari yang mereka tidak tahu menjadi tahu dan merubah manusia menuju kedewasaan.

Pendidikan bagi bangsa yang sedang berkembang seperti bangsa Indonesia merupakan kebutuhan mutlak yang harus dikembangkan sejalan dengan tuntutan pembangunan secara tahap demi tahap. Pendidikan yang dikelola dengan tertib, teratur, efektif dan efisien (berdaya guna dan berhasil guna) akan mampu mempercepat jalannya proses pembudayaan bangsa yang berdasarkan pokok pada

¹Sudarman Danim, *Pengantar Kependidikan* (Cet. I; Bandung: Alfabet CV, 2010), h.1.

²Sudarman Danim, *Pengantar Kependidikan* h.2-3.

penciptaan kesejahteraan umum dan pencerdasan kehidupan bangsa kita, sesuai dengan tujuan nasional seperti tercantum dalam alinea IV, Pembukaan UUD 1945.³ Jadi pendidikan merupakan salah satu faktor penting bagi kelangsungan hidup suatu bangsa. Dengan pendidikan yang baik pastinya akan melahirkan generasi penerus bangsa yang cerdas dan kompeten. Sehingga kondisi bangsa akan terus mengalami perbaikan dengan adanya penerus generasi bangsa.

Tetapi dengan melihat fakta yang terjadi pada pendidikan Indonesia pada saat ini sangatlah jauh dari yang kita harapkan, terlihat dari rendahnya kualitas pendidikan di tanah air kita. Menurut data dari UNESCO pendidikan Indonesia menempati peringkat ke 10 dari 14 negara berkembang. Sedangkan komponen penting dalam pendidikannya yaitu para guru yang menempati urutan ke-14 dari 14 negara berkembang di dunia.⁴

Masalah proses belajar mengajar hal yang paling penting diawali dari sistem yang saat ini masih dipraktikkan oleh guru. Dimana proses belajar mengajar saat ini selalu berpusat pada guru tanpa melibatkan siswa itu sendiri. Guru yang hanya memberikan pembelajaran dan siswa menerimanya, tanpa melihat apakah pembelajaran yang mereka dapatkan bisa mereka terima atau tidak.

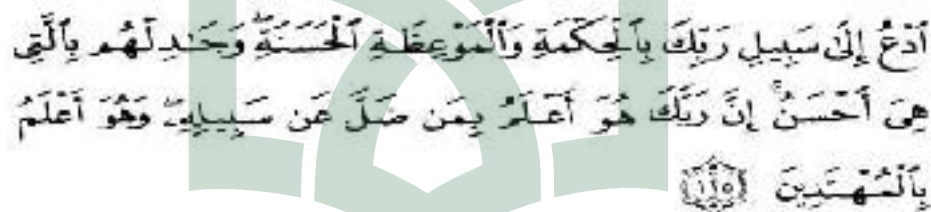
Dalam melakukan proses belajar mengajar, guru harus dapat memilih dan menggunakan beberapa metode pembelajaran. Banyak metode yang dipakai oleh

³Ihsan Fuad, *Dasar-Dasar Kependidikan* (Cet. VII; Jakarta: Rineka Cipta, 2011), h. 3.

⁴Suara Independetnt, "Berita Terbaru Hari ini: Ternyata seperti ini Pendidikn Indonesia di mata dunia", diakses dari <https://www.suaraindependent.id/2016/01pendidikan-indonesia-mata-dunia/>, pada tanggal 18 Januari 2017 pukul 18.49.

guru yang mana masing-masing metode mempunyai kelebihan dan kekurangan, kekurangan suatu metode dapat ditutupi oleh metode mengajar yang lain sehingga guru dapat menggunakan beberapa metode mengajar dalam melakukan proses belajar mengajar. Pemilihan suatu metode perlu memperhatikan suatu materi yang disampaikan, tujuan pembelajaran, waktu yang tersedia dan banyaknya siswa serta hal-hal yang berkaitan dengan proses belajar mengajar.⁵

Sebagaimana dalam Q.S An-Nahl/125: 11, Allah Swt menyatakan :



ادْعُ إِلَى سَبِيلِ رَبِّكَ بِالْحُكْمِ وَالْمَوْعِظَةِ الْحَسَنَةِ وَجِدْ لَهُمُ الْبَالِغَ
 هِيَ أَحْسَنُ إِنَّ رَبَّكَ هُوَ أَعْلَمُ بِمَنْ ضَلَّ عَنْ سَبِيلِهِ وَهُوَ أَعْلَمُ
 بِالْمُنْتَهِيْنَ ﴿١١﴾

Terjemahnya:

Serulah (manusia) kepada jalan Rabbmu dengan hikmah dan pelajaran yang baik dan bantahlah mereka dengan cara yang lebih baik. Sesungguhnya Rabbmu, Dialah yang lebih mengetahui tentang siapa yang tersesat dari jalan-Nya dan Dialah yang lebih mengetahui orang-orang yang mendapat petunjuk.⁶

Berdasarkan ayat tersebut menunjukkan bahwa setiap anak memiliki kepribadian, pemahaman, dan pola pikir yang berbeda. Ada anak yang memiliki pemikiran yang kritis, yang baru akan menerima dan mengakui apa yang disampaikan guru jika ia benar-benar mengakuinya. Ada juga siswa yang selalu menerima apa yang disampaikan oleh gurunya tanpa banyak bertanya dan terkadang ada siswa yang

⁵Nunung Nurhayati, *Perbandingan Strategi Think Pair Share dan Make a Match dengan Menggunakan Media Animasi untuk Meningkatkan Hasil Belajar Siswa pada Pokok Bahasan Organisasi Kehidupan Di Kelas VII Mts Negeri Leuwimunding Kabupaten Majalengka* (IAIN Cirebon, 2012), h.1.

⁶Departemen Agama.

selalu membangkang terhadap gurunya. Sehingga untuk menghadapi sikap siswa tersebut seorang guru haruslah pandai dalam memilih metode pembelajaran yang tepat.

Hal di atas pun sejalan dengan UU No.20 Tahun 2003 Pasal 3 yang menyebutkan:

“Pendidikan Nasional berfungsi mengembangkan kemampuan dan membentuk watak serta peradaban bangsa yang bermartabat dalam rangka mencerdaskan kehidupan bangsa, bertujuan untuk berkembangnya potensi peserta didik agar menjadi manusia yang beriman dan bertakwa kepada Tuhan Yang Maha Esa, berakhlak mulia, sehat, berilmu, cakap, kreatif, mandiri dan menjadi warga negara yang demokratis serta bertanggung jawab”

Berdasarkan UU di atas dalam proses belajar mengajar dibutuhkan seorang pendidik yang mampu berkualitas serta diharapkan dapat mengarahkan anak didik menjadi generasi yang kita harapkan sesuai dengan tujuan dan cita-cita bangsa. Untuk itu guru tidak hanya cukup menyampaikan materi pelajaran semata, akan tetapi guru juga harus menciptakan suasana belajar yang baik juga mempertimbangkan pemakaian metode dan strategi dalam mengajar yang sesuai dengan materi pelajaran dan sesuai pula dengan keadaan siswa. Salah satu masalah yang dihadapi guru dalam menyelenggarakan pelajaran adalah bagaimana menimbulkan aktifitas dan keaktifan dalam diri siswa untuk dapat belajar secara efektif.⁷

Terutama dalam memilih metode pembelajaran untuk pembelajaran matematika. Kita ketahui banyak anak yang sering mengeluh akan kesulitan

⁷Kemendikbud, *Undang Undang RI no.12 tahun 2012.*

memahami matematika. Mereka menganggap matematika itu pelajaran yang menakutkan, sulit, dan membosankan. Hal ini dikarenakan metode yang digunakan dalam pembelajaran matematika tidak disesuaikan dengan kemampuan pola pikir siswa. Padahal matematika itu merupakan ilmu yang sangat berperan penting dalam kehidupan manusia.

Matematika adalah ilmu universal yang mendasari perkembangan ilmu pengetahuan dan teknologi modern, memajukan daya pikir serta analisa manusia. Peran matematika dewasa ini semakin penting, karena banyaknya informasi yang disampaikan orang dalam bahasa matematika seperti, tabel, grafik, diagram, persamaan dan lain-lain, untuk memahami dan menguasai informasi dan teknologi yang berkembang pesat maka diperlukan penguasaan matematika yang kuat sejak dini.⁸ Matematika perlu diberikan kepada anak sejak dini, untuk membekalinya dengan kemampuan berpikir logis, analisis, sistematis, kritis dan kreatif serta berkemampuan bekerja sama. Kompetensi tersebut diperlukan agar mereka dapat memiliki kemampuan untuk memperoleh, mengelola dan memanfaatkan informasi serta mengembangkan kemampuan untuk menggunakan matematika dalam pemecahan masalah dan mengkomunikasikan ide dengan menggunakan simbol, tabel, diagram dan media lain.

Ulfa Ningsi dalam Rini Hadiyanti menyatakan bahwa pada tahap awal matematika terbetuk dari pengalaman manusia dalam dunianya secara empiris,yang

⁸Zubaidah Amir dan Risnawati, *Psikologi Pembelajaran Matematika* (Cet. I; Yogyakarta: Aswaja Pressindo, 2016) h.59.

kemudian diproses dalam dunia rasio, diolah secara analisis dan sintesis dengan penalaran di dalam struktur kognitif. Hal ini yang menyebabkan banyak peserta didik baik pada jenjang pendidikan dasar maupun menengah mengalami kesulitan dalam mempelajari dan menyelesaikan soal matematika. Kebanyakan peserta didik tidak memiliki kesiapan individu dalam memahami konsep secara mendalam karena mereka terbiasa menerima berbagai macam rumus. Apalagi jika guru hanya menyediakan rumus “siap pakai” kepada peserta didik tanpa diberikan cara atau proses penurunan rumus tersebut. Oleh karena itu dalam pembelajaran matematika di sekolah guru hendaknya memilih dan menggunakan strategi, pendekatan, metode dan teknik yang banyak melibatkan peserta didik aktif dalam belajar, baik secara mental, fisik, maupun sosial.⁹ Karena dengan metode, strategi, pendekatan maupun teknik yang tepat akan menciptakan pembelajaran yang efektif dalam mencapai tujuan pembelajaran khususnya pada matematika.

Pembelajaran matematika adalah suatu proses belajar mengajar yang dibangun oleh guru untuk mengembangkan kreatifitas siswa yang dapat meningkatkan kemampuan berpikir siswa, serta dapat meningkatkan kemampuan mengkontruksi pengetahuan baru sebagai upaya meningkatkan penguasaan yang baik terhadap materi matematika.¹⁰ Dalam hal ini pembelajaran matematika merupakan proses interaksi

⁹Rini Hadiyanti, *Kefektifan Pembelajaran Kooperatif Number Head Together Terhadap Kemampuan Pemahaman Konsep* (Unnes Journal of Mathematics Education, Vol 1 No. 1, 2012), h. 60.

¹⁰Zubaidah Amir dan Risnawati, *Psikologi Pembelajaran Matematika*, (Cet I; Yogyakarta: Aswaja Pressindo, 2016) h.8.

antara guru dan siswa yang melibatkan pengembangan pola berpikir dan mengelola logika pada suatu lingkungan belajar.

Dalam proses pembelajaran matematika, baik guru maupun murid bersama-sama menjadi pelaku terlaksananya tujuan pembelajaran. Tujuan pembelajaran ini akan mencapai hasil yang maksimal apabila pembelajaran berjalan secara efektif. Pembelajaran yang efektif itu adalah pembelajaran yang mampu melibatkan seluruh siswa secara aktif.¹¹ Maka diperlukannya inovasi dari seorang guru untuk mencari dan menggunakan metode yang dapat melibatkan seluruh siswa secara aktif agar terciptanya pembelajaran yang efektif dan efisien.

Tetapi berdasarkan fakta di lapangan, masih banyak guru matematika menggunakan paradigma lama dalam memberikan pembelajaran matematika. Dimana metode yang mereka gunakan adalah metode yang hanya berpusat pada guru saja. Sehingga menghasilkan proses belajar mengajar yang membosankan serta membuat siswa malas dan tidak tertarik untuk mempelajari matematika karena kurangnya pemahaman yang mereka dapatkan.

Seperti halnya di SMA Angkasa Kabupaten Maros, berdasarkan hasil observasi dan wawancara penulis pada tanggal 11 Oktober 2016 beberapa siswa beranggapan bahwa matematika merupakan pelajaran yang sulit, tidak menarik, membosankan serta metode pembelajaran guru yang masih cenderung monoton dan konvensional mempengaruhi minat siswa dalam mengikuti pelajaran matematika. Ibu

¹¹Zubaidah Amir dan Risnawati, *Psikologi Pembelajaran Matematika*, h.8.

Indah selaku guru matematika khususnya di kelas X dan XI mengatakan bahwa nilai rata-rata siswa pada pelajaran matematika masih tergolong rendah. Hal ini disebabkan karena kurangnya minatnya siswa dalam belajar matematika, asumsi siswa yang selalu mengatakan bahwa matematika itu sulit serta model pembelajaran yang digunakan dalam pembelajaran matematika masih berpusat pada guru sehingga membuat kurang aktifnya siswa dalam pembelajaran. Hal ini pun membuat suasana membosankan dalam hal proses belajar mengajar matematika yang penuh angka dan perhitungan di dalamnya.

Hal ini dibuktikan dengan data hasil nilai rata-rata matematika siswa yang masih dibawah KKM. Hasil nilai rata-rata kelas X hanya 56,04 dimana hanya 85 siswa yang memiliki nilai rata-rata diatas KKM dari 208 siswa, dan kelas XI memiliki nilai rata-rata 68,43 dimana hanya 73 siswa yang memiliki nilai rata-rata diatas KKM dari 197 siswa, dengan standar nilai ketuntasannya adalah 75.

Berdasarkan uraian di atas maka penulis tertarik untuk mengadakan penelitian dengan menerapkan model pembelajaran *Think Pair Share* dan *Make a Match* yang tentunya diharapkan akan meningkatkan hasil belajar siswa SMA Angkasa Kabupaten Maros. Model pembelajaran *Think Pair Share* merupakan salah satu model pembelajaran kooperatif dengan membentuk kelompok-kelompok kecil dan melakukan kerja sama dalam memecahkan masalah. *Think Pair Share (TPS)* adalah suatu model pembelajaran kooperatif yang memberi siswa waktu untuk berpikir dan

merespon serta saling bantu satu sama lain.¹² Model ini merupakan cara efektif untuk mengubah pola diskusi di dalam kelas. Strategi ini menentang bahwa seluruh resistensi dan diskusi perlu dilakukan di dalam kelompok. *Think Pair Share* memiliki prosedur yang ditetapkan secara eksplisit untuk memberi siswa banyak waktu untuk berpikir, menjawab dan saling membantu satu sama lain.¹³

Model pembelajaran *Make a Match* juga merupakan salah satu model pembelajaran kooperatif. Model ini memiliki keutamaan kemampuan sosial terutama kemampuan bekerja sama, kemampuan berinteraksi disamping berpikir cepat melalui permainan kartu. Penerapan model ini dimulai dengan siswa disuruh mencari pasangan kartu yang merupakan jawaban/soal sebelum batas waktunya, siswa yang dapat mencocokkan kartunya diberi koin.¹⁴ Dengan model ini, siswa mendapatkan suasa yang lebih menyenangkan dalam pembelajaran matematika.

Kedua model pembelajaran diatas memiliki kesamaan dalam meningkatkan keaktifan siswa, bekerja sama, meningkatkan kemampuan berpikir serta meningkatkan interaksi baik antara siswa dan siswa maupun siswa dengan guru.

Hal tersebut didukung oleh Suherman dkk dalam penelitian yang berjudul “Penerapan Model *Think Pair Share* terhadap pemahaman konsep” yang menyatakan bahwa selama diterapkan pembelajaran kooperatif *Think Pair Share* pemahaman

¹²Cholis Sa’dijah, *Penerapan Pembelajaran Kooperatif Think Pair Share TPS* (Malang: Lembaga Penelitian UM,2006) h.12.

¹³Muhammad Fathurrohma, *Model-model Pembelajaran Inovatif* (Yogyakarta: Ar-ruzz Media, 2015), h.86.

¹⁴Eli Santana Siregar dan Sri Ulfa Sentosa, *Pengaruh Model Pembelajaran Kooperatis Tipe Make A Match dan Minat Belajar terhadap Hasil Belajar IPS Terpadu di SMPN 21 Tantom Angkola*, Padang, Vol 2 No. 2, 2014, h.4

konsep pada pembelajaran matematika siswa SMA Semen Padang lebih baik daripada pemahaman konsep matematika siswa yang diajar dengan pembelajaran konvensional. Hal ini berdasarkan analisis data yang diperoleh secara signifikan yang memperlihatkan bahwa nilai rata-rata kelas eksperimen yang menerapkan model pembelajaran *Think Pair Share* lebih tinggi daripada nilai rata-rata kelas kontrol yang menggunakan model pembelajaran konvensional.¹⁵

Yulia Afriani dalam penelitiannya berjudul “Pengaruh Model Kooperatif Tipe *Make a Match* terhadap hasil belajar matematika siswa kelas VII SMP Negeri 9 Lubuklinggau” menyatakan bahwa berdasarkan hasil analisis uji-t mengenai kemampuan akhir kelas eksperimen secara signifikan sudah baik pada taraf $\alpha = 0,05$, yaitu $t_{hitung} = 2,330$ dan $t_{tabel} = 1,670$ maka $t_{hitung} \geq t_{tabel}$.¹⁶ Sehingga dapat disimpulkan bahwa model pembelajaran *Make a match* dapat meningkatkan hasil belajar siswa.

Berdasarkan uraian di atas, peneliti tertarik untuk melakukan penelitian dengan judul: “**Perbandingan Model Pembelajaran *Think-Pair-Share* dan *Make a Match* terhadap Hasil Belajar Matematika Siswa SMA Angka Kabupaten Maros**”.

B. Rumusan Masalah

Berdasarkan uraian latar belakang di atas maka masalah yang akan dikaji dalam penelitian ini dirumuskan sebagai berikut:

¹⁵Suherman dkk, *Penerapan Model Think Pair Share terhadap Pemahaman Konsep* (UNP, Vol 1 No.1, 2012), h.10-12.

¹⁶Yulia Afriani, *Pengaruh Model Kooperatif Tipe Make a Match terhadap hasil belajar matematika siswa kelas VII SMP Negeri 9 Lubuklinggau* (Padang: UNP, 2015).

1. Bagaimana hasil belajar matematika siswa SMA Angkasa Kabupaten Maros yang diajar dengan menggunakan model pembelajaran *Think Pair Share* ?
2. Bagaimana hasil belajar matematika siswa SMA Angkasa Kabupaten Maros yang diajar dengan menggunakan model pembelajaran *Make a Match*?
3. Apakah terdapat perbedaan antara hasil belajar matematika siswa yang diajar dengan menggunakan model pembelajaran *Think Pair Share* dengan hasil belajar matematika siswa yang diajar dengan menggunakan model pembelajaran *Make a Match*?

C. Tujuan Penelitian

Berangkat dari masalah yang dikemukakan pada rumusan masalah di atas, maka penelitian ini pada dasarnya untuk memperoleh jawaban tersebut.

Adapun tujuan yang ingin dicapai pada penelitian ini, adalah sebagai berikut :

1. Mengetahui hasil belajar matematika siswa SMA Angkasa Kabupaten Maros yang diajar dengan menggunakan model pembelajaran *Think Pair Share*.
2. Mengetahui hasil belajar matematika siswa SMA Angkasa Kabupaten Maros yang diajar dengan menggunakan model pembelajaran *Make a Match*.
3. Mengetahui perbedaan hasil belajar matematika siswa yang diajar dengan menggunakan model pembelajaran *Think Pair Share* dengan hasil belajar matematika siswa yang diajar dengan menggunakan model pembelajaran *Make a Match*.

D. Manfaat Penelitian

Manfaat penelitian ini dibedakan menjadi dua, yaitu manfaat teoritis dan manfaat praktis. Kedua manfaat tersebut adalah sebagai berikut:

1. Manfaat Teoritis

Manfaat teoritis pada penelitian ini diharapkan dapat memberikan tambahan pengetahuan ilmiah dalam memperluas dunia ilmu pendidikan serta memberikan informasi untuk meningkatkan kualitas pendidikan terutama dalam hal proses belajar mengajar khususnya dalam pembelajaran matematika.

2. Manfaat Praktis

a. Bagi Siswa

Dapat merangsang siswa untuk berpikir lebih kritis, melatih keterampilan dalam memecahkan masalah matematika, meningkatkan motivasi belajar, meningkatkan pemahaman konsep dalam matematika serta melatih untuk bekerjasama dengan teman sebayanya ataupun orang lain baik dalam belajar maupun dalam masyarakat.

b. Bagi Guru

Dapat menambah informasi untuk membantu meningkatkan kualitas proses belajar mengajar. Sekaligus menjadi bahan pengembangan dan pertimbangan dalam upaya meningkatkan hasil belajar siswa khususnya dalam pembelajaran matematika.

c. Bagi Sekolah

Dapat memberikan sumbangan yang bersifat praktis dalam upaya memahami materi pembelajaran matematika dan meningkatkan pembelajaran lainnya sehingga siswa dapat lebih memahami materi pelajaran dan meningkatkan hasil belajar siswa terutama siswa SMA Angkasa Kabupaten Maros.

d. Bagi Peneliti

Dapat menambah wawasan dan pengetahuan yang lebih luas tentang dunia pendidikan terutama dalam proses belajar mengajar untuk meningkatkan hasil belajar siswa.





UNIVERSITAS ISLAM NEGERI
ALAUDDIN
M A K A S S A R

BAB II

TINJAUAN TEORITIK

A. *Kajian Teori*

Setiap penelitian selalu menggunakan teori. Setelah judul, identifikasi dan rumusan masalah dirumuskan, maka langkah kedua dalam proses penelitian (kuantitatif) adalah mencari teori-teori, konsep-konsep dan generalisasi hasil penelitian yang dapat dijadikan sebagai landasan teoritis untuk pelaksanaan penelitian.

Dalam buku-buku metode penelitian asing, landasan teori disebut dengan *literature review*. Creswell menyatakan bahwa :

“A literature review is written summary of journal, articles, books, and other documents that describe the past and current state of information on topic of your research study”

Study Literature (studi kepustakaan), merupakan ringkasan tertulis dari jurnal, artikel, buku-buku, dan dokumen lain, yang berisi tentang uraian informasi masa lalu atau sekarang yang relevan dengan judul penelitian. Kajian teori berisi uraian sistematis tentang teori (dan bukan sekedar pendapat pakar) dan hasil-hasil penelitian yang relevan dengan variabel yang diteliti.¹

Berdasarkan uraian diatas, studi kepustakaan dapat diartikan sebagai sebuah ringkasan tertulis yang berisi tentang informasi yang dijelaskan dalam bentuk teori-teori dan hasil penelitian yang relevan dengan variabel penelitian.

¹Sugiyono, *Cara Mudah Menyusun Skripsi, Tesis dan Disertasi* (Cet. III; Bandung: Alfabeta), h.55- 57.

1. Hasil Belajar Matematika

a. Pengertian Belajar

Belajar adalah upaya meningkatkan kualitas hidup dan mengoptimalkan pembangunan kualitas manusia yang bisa membawa harapan perbaikan ke depan. Munif Chatib mengatakan bahwa belajar sesungguhnya merupakan bagian dari kerangka berkehidupan yang dapat memberikan sebuah peta keberkehidupan yang bermakna bagi semua dan sesame. Belajar bukan berarti menafikkan hal-hal lain, termasuk di antaranya adalah dukungan lingkungan yang mendukung bagi keberlangsungan pendidikan yang berkemanusiaan.²

Moh.Yamin dalam Prayitno menyatakan bahwa sebagian besar buku teks *Human Learning* sepakat mengatakan bahwa belajar merupakan proses perubahan tingkah laku individu yang diperoleh melalui pengalaman; proses stimulus respon; pembiasaan; peniruan; pemahaman dan penghayatan; maupun melalui aktivitas individu meraih sesuatu yang dikehendaknya. Belajar merupakan sebuah perubahan tingkah laku. Selanjutnya secara operasional, belajar dapat dimaknai sebagai upaya menguasai hal baru. Konsep ini mengandung dua hal pokok, yaitu (a) usaha untuk menguasai dan (b) sesuatu yang baru. Usaha menguasai merupakan aktivitas belajar sesungguhnya dan sesuatu yang baru merupakan hasil yang diperoleh dari aktivitas belajar tersebut.³

²Munif Chatib, *Gurunya Manusia* (Bandung; Kaifa Learning, 2011), h.68

³Prayitno, *Dasar Teori dan Praksis Pendidikan* (Jakarta: Grasindo) h.203.

Kegiatan belajar akan meningkatkan pola pemahaman yang baru tentang hidup dan kehidupan. Disebut belajar ketika ada sebuah interaksi yang dinamis dan konstruktif antara pelaku dengan sesuatu yang sedang dipelajari. Bagi pelaku, ia melakukan kerja berpikir, memeras otak, untuk melahirkan sebuah pemahaman baru. Sedangkan bagi sesuatu sebagai obyek adalah memberikan sebuah teks seutuhnya tentang sesuatu hal. Belajar bertujuan agar manusia mampu memberikan perbedaan dan pembedaan diri terhadap yang lain.⁴

Menurut R.Gagne belajar dapat didefinisikan sebagai suatu proses dimana suatu organisme berubah perilakunya sebagai akibat pengalaman. Adapun menurut Burton, belajar dapat diartikan sebagai perubahan tingkah laku pada diri individu. Berkat adanya interaksi antara individu dengan individu dan individu dengan lingkungannya sehingga mereka lebih mampu berinteraksi dengan lingkungannya. Sementara Hilgard menegaskan bahwa belajar merupakan proses mencari ilmu yang terjadi dalam diri seseorang melalui latihan, pembiasaan, pengalaman dan sebagainya.⁵

Secara sederhana, Anthony Robbins mendefinisikan belajar sebagai proses menciptakan hubungan antara sesuatu (pengetahuan) yang sudah dipahami dan sesuatu (pengetahuan) yang baru. Dari definisi ini dimensi belajar memuat beberapa unsur, yaitu : penciptaan hubungan, sesuatu hal (pengetahuan yang sudah dipahami dan sesuatu (pengetahuan) yang baru. Pandangan tersebut senada dengan apa

⁴Moh.Yamin, *Teori dan Metode Pembelajaran* (Malang: Madani, 2015), h.7.

⁵Zubaidah Amir dan Risnawati, *Psikologi Pembelajaran Matematika* (Cet I; Yogyakarta: Aswaja Pressindo, 2016), h.4.

dikemukakan oleh Jerome Brunner, bahwa belajar adalah suatu proses aktif di mana siswa membangun (mengkonstruksi) pengetahuan baru berdasarkan pada pengalaman/pengetahuan yang sudah dimilikinya.

Belajar secara umum diartikan sebagai perubahan pada individu yang terjadi melalui pengalaman dan bukan karena pertumbuhan atau perkembangan tubuhnya atau karakteristik seseorang sejak lahir. Manusia banyak belajar sejak lahir dan bahkan ada yang berpendapat sebelum lahir. Bahwa antara belajar dan perkembangan sangat erat kaitannya. Proses belajar terjadi melalui banyak cara, baik disengaja maupun tidak disengaja dan berlangsung sepanjang waktu dan menuju pada suatu perubahan pada diri pembelajar. Perubahan yang dimaksud yaitu perubahan perilaku tetap berupa pengetahuan, pemahaman, keterampilan, dan kebiasaan yang baru diperoleh individu. Adapun pengalaman merupakan interaksi antara individu dan lingkungan sebagai sumber belajarnya.⁶

Dari uraian di atas dapat disimpulkan bahwa belajar merupakan suatu proses perubahan tingkah laku yang diperoleh dari pengalaman, kebiasaan, pemahaman dan sebagainya melalui interaksi antara individu dengan individu dan individu dengan lingkungannya untuk mendapatkan hal yang baru demi kelangsungan hidup.

Proses belajar, tentunya juga terkandung kegiatan yang terjadi dalam pembelajaran, sebaliknya tatkala pembelajaran sedang dilaksanakan, maka proses belajarpun terjadi. Berangkat dari pengertian dasar belajar, bahwa belajar adalah

⁶Trianto Ibnu Badar al-Tabany, *Mendesain Model Pembelajaran Inovatif, Progresif dan Kontekstual* (Cet. II; Jakarta: Prenadamedia Group, 2015), h.17-19.

suatu usaha atau perubahan yang dilakukan secara sungguh – sungguh, dengan sistematis dengan mendayagunakan semua potensi yang dimiliki, baik fisik, mental serta dana, panca indera, otak dan anggota tubuh lainnya, demikian pula aspek – aspek kejiwaan intelegensi, bakat, motivasi, minat, dan sebagainya, maka dapat dirumuskan tujuan belajar adalah:

1. Belajar bertujuan untuk menambah pengetahuan dalam berbagai bidang ilmu. Misalnya seorang anak yang awalnya tidak bisa membaca, menulis, dan berhitung menjadi bisa karena belajar.
2. Belajar bertujuan untuk meningkatkan keterampilan atau kecakapan. Misalnya dalam olahraga, kesenian, jasa, teknik, pertanian, perikanan, pelayaran dan sebagainya.
3. Belajar bertujuan untuk mengembangkan dan meningkatkan kemampuan berpikir peserta didik dari berpikir yang bersifat *convergen*, yang sifatnya hanya menerima dan mengingat, menjadi berfikir *divergen*, *lateral*, yang sifatnya lebih terbuka luas, keratif, inovatif, mencipta, berani berpikir aneh, di luar kebiasaan.
4. Belajar bertujuan mengadakan perubahan di dalam diri antara lain tingkah laku. Misalnya seorang anak kecil yang belum memasuki sekolah bertingkah laku manja, egois, cengeng, dan sebagainya. Kemudian setelah beberapa bulan masuk sekolah dasar, tingkah lakunya berubah menjadi anak yang tidak lagi cengeng, lebih mandiri, dan dapat bergaul dengan baik dengan teman – temanya.

5. Belajar bertujuan mengubah kebiasaan, dari yang buruk menjadi baik.
6. Belajar bertujuan untuk mengubah sikap dari negatif menjadi positif, tidak hormat menjadi hormat, benci menjadi sayang, dan sebagainya.
7. Belajar bertujuan untuk mengubah pola pikir dari pola pikir yang negatif dan tidak produktif, menjadi pola pikir yang positif, kreatif, dan produktif.
8. Belajar juga bertujuan untuk mengubah sikap mental yang pesimis, mudah putus asa, suka mengeluh menjadi orang yang bersikap optimis, ulet, tekun tanpa mengeluh.

Belajar bertujuan untuk mengubah, membangun dan mengembangkan kepribadian, watak dan karakter, dari kepribadian, watak dan karakter yang merugikan dirinya dan orang lain, menjadi kepribadian, watak dan karakter yang mempunyai multi manfaat bagi diri sendiri dan orang lain.⁷

b. Proses Belajar Mengajar

Sekolah sebagai lembaga pendidikan membantu mengembangkan potensi yang dimiliki peserta didik melalui proses belajar mengajar (*schooling is building institutional for teaching and learning*).⁸ Proses belajar mengajar (pembelajaran) adalah upaya secara sistematis yang dilakukan guru untuk mewujudkan proses pembelajaran secara efektif dan efisien yang dimulai dari perencanaan, pelaksanaan dan evaluasi. Kemampuan mengelola pembelajaran merupakan syarat mutlak bagi

⁷Makmum khairi, *Psikologi Belajar* (Cet. II; Yogyakarta: Aswaja Pressindo, 2014), h.13-15.

⁸M. Hosnan, *Etika Profesi Pendidik* (Cet. I; Bogor: Ghalia Indonesia, 2016), h.22.

guru agar terwujudnya kompetensi profesionalnya. Konsekuensinya, guru harus memiliki pemahaman yang utuh dan tepat terhadap konsepsi belajar dan mengajar.⁹

Proses pembelajaran pada dasarnya merupakan interaksi antara guru dan peserta didik dalam proses pembelajaran sebagian besar ditentukan oleh pribadi pendidik dalam mengajar (*teaching*) dan peserta didik dalam belajar (*learning*).

Guru adalah orang yang digugu dan ditiru serta bertanggung jawab terhadap perkembangan anak didik dengan mengupayakan seluruh potensinya, baik potensi afektif, potensi kognitif, maupun potensi psikomotorik. Guru juga berarti orang dewasa yang bertanggung jawab memberikan pertolongan pada anak didik dalam perkembangan jasmani dan rohaninya agar mencapai tingkat kedewasaan, serta mampu berdiri sendiri dalam memenuhi tugasnya sebagai hamba Allah.¹⁰

Dalam menciptakan pembelajaran yang efektif, guru dan siswa haruslah bekerja sama dengan baik untuk mencapai tujuan pembelajaran. Tidak hanya guru yang memiliki peran dalam proses belajar mengajar, tetapi siswa (peserta didik) pun memiliki peran penting dalam proses belajar mengajar. Tanpa adanya murid, sesungguhnya tidak akan terjadi proses pengajaran. Hal tersebut dikuatkan dengan gagasan dari Moh. Uzer Usman yang mengatakan bahwa: “Mengajar adalah suatu proses yang mengandung serangkaian perbuatan guru dan siswa atas dasar

⁹Zainal Aqib, *Model-model, Media dan Strategi Pembelajaran Kontekstual (Inovatif)* (Cet. V; Bandung: Yrama Widya, 2013), h.66.

¹⁰ M. Hosnan, *Etika Profesi Pendidik* (Cet. I; Bogor: Ghalia Indonesia, 2016), h.23.

hubungan timbal balik yang berlangsung dalam situasi edukatif untuk mencapai tujuan tertentu.¹¹

Unsur terpenting dalam mengajar ialah merangsang serta mengarahkan siswa belajar. Mengajar pada hakikatnya tidak lebih dari sekedar menolong para siswa untuk memperoleh pengetahuan, keterampilan, sikap, serta ide dan apresiasi yang menjurus kepada perubahan tingkah laku dan pertumbuhan siswa. Cara mengajar guru yang baik merupakan kunci dan prasyarat bagi siswa untuk dapat belajar dengan baik. Salah satu tolak ukur bahwa siswa telah belajar dengan baik ialah jika siswa itu dapat mempelajari apa yang seharusnya dipelajari, sehingga indikator hasil belajar yang diinginkan dapat dicapai oleh siswa.

c. Hasil Belajar Matematika

Hasil belajar adalah perubahan perilaku secara keseluruhan bukan hanya salah satu aspek potensi kemanusiaan saja. Artinya, hasil pembelajaran yang dikategorikan oleh para pakar pendidikan sebagaimana tersebut diatas tidak dilihat secara fragmentasi atau terpisah, melainkan komprehensif.¹²

Dalam sistem pendidikan nasional rumusan tujuan pendidikan, baik tujuan kurikuler maupun tujuan intruksional menggunakan klarifikasi hasil belajar dari Benyamin Bloom yang secara garis besar membaginya menjadi tiga ranah yakni

¹¹Zainal Aqib, *Model-model, Media dan Strategi Pembelajaran Kontekstual (Inovatif)* (Cet V; Bandung: Yrama Widya, 2013), h.67.

¹²Agus Suprijono, *Cooperative Learning*, (Yogyakarta: Pustaka Pelajar, 2012), h.7.

ranah kognitif, ranah afektif dan ranah psikomotik.¹³Ulfa Ningsih dalam Rusman menyatakan bahwa belajar tidak hanya penguasaan konsep teori mata pelajaran saja, tetapi juga penguasaan kebiasaan, persepsi, kesenangan, minat-bakat, penyesuaian sosial, macam-macam keterampilan, cita-cita, keinginan dan harapan.¹⁴

Guru perlu mengenal hasil belajar dan kemajuan belajar siswa yang telah diperoleh sebelumnya. Dengan mengenal hasil belajar guru dapat membantu/mendiagnosis kesulitan belajar siswa, dapat memperkirakan hasil dan kemajuan belajar selanjutnya, kendatipun hasil-hasil tersebut dapat saja berbeda dan bervariasi sehubungan dengan keadaan motivasi.

Keller menyatakan bahwa :

Faktor-faktor yang mempengaruhi hasil belajar ada 2, yaitu :

1. Faktor yang berasal dari dalam diri siswa meliputi motivasi dan harapan untuk berhasil, intelegensi dan penguasaan awal siswa, dan evaluasi kognitif tentang kewajiban dan keadilan.
2. Faktor yang berasal dari lingkungan meliputi rancangan pengolahan motivasi dan rancangan pengelolaan kegiatan pembelajaran. Motivasi dan harapan untuk berhasil serta rancangan pengelolaan motivasi tidak berpengaruh langsung terhadap hasil belajar siswa tetapi berpengaruh pada usaha yang dilakukan siswa untuk memperoleh hasil belajar. Usaha adalah indikator dari adanya motivasi, sedangkan motivasi dan keinginan siswa

¹³Nana Sudjana, *Penilaian Hasil Proses Belajar Mengajar* (Bandung: Remaja Rosdakarya, 2011), h.22.

¹⁴Rusman, *Belajar dan Pembelajaran Berbasis Komputer* (Bandung: Alfabeta, 2012), h. 123.

untuk berhasil dalam belajar maka semakin besa pula usaha yang dilakukan siswa untuk memperoleh hasil belajar yang lebih baik.

Matematika merupakan bagian dari ilmu pengetahuan yang bersifat pasti (*eksakta*) memiliki asal usul matematika tersendiri. Istilah matematika berasal dari istilah latin yaitu *Mathe-matica* yang awalnya mengambil istilah Yunani yaitu *mathematike* yang berarti *relating to learning* yang berkaitan dengan hubungan pengetahuan. Kata Yunani tersebut mempunyai akar kata *mathema* yang berarti “pengkajian”, “pembelajaran”, “ilmu” atau “pengetahuan” (*knowledge*) yang ruang lingkupnya menyempit dan arti teknisnya pengkajian matematika. Kata *mathematike* yang berhubungan juga dengan kata lainnya yang serumpn, yaitu *mathenein* atau dalam bahasa perancis *les athenatiques* yang berarti belajar (*to learn*). Jadi berdasarkan asal usulnya makna kata matematika berarti pengetahuan yang diperoleh dari hasil proses belajar, sehingga matematika merupakan suatu pengetahuan.¹⁵

Menurut Johnson dan Rising dalam Erman Suherman mengemukakan bahwa “Matematika adalah pola berpikir, pola mengorganisasikan, pembuktian yang logik, matematika itu merupakan bahasa yang menggunakan istilah yang didefinisikan dengan cermat, jelas dan akurat, representasinya dengan simbol dan padat, lebih berupa bahasa simbol mengenai ide daripada mengenai bunyi”.¹⁶

¹⁵Nana Sudjana, *Penilaian Hasil Proses Belajar Mengajar*, (Bandung: Remaja Rosdakarya, 2011), h.23.

¹⁶Erman Suherman, *Strategi Pembelajaran Matematika Kontemporer* (Bandung: JICA, 2003) h. 17.

Matematika adalah ilmu yang sangat penting untuk dipelajari. Dengan belajar matematika diharapkan siswa dapat meningkatkan kemampuan berpikirnya yang termasuk didalamnya kemampuan bernalar (induktif dan deduktif), memecahkan masalah, berkomunikasi, dan memiliki sikap menghargai kegunaan matematika.

Pembelajaran matematika adalah suatu proses belajar mengajar yang dibangun oleh guru untuk mengembangkan kreatifitas siswa, serta dapat meningkatkan kemampuan berpikir siswa serta dapat meningkatkan kemampuan mengkontruksi pengetahuan baru sebagai upaya meningkatkan penguasaan yang baik terhadap materi matematika. Dalam proses pembelajaran matematika, baik guru maupun murid bersama-sama menjadi pelaku terlaksananya tujuan pembelajaran.¹⁷

Dari beberapa uraian diatas, dapat disimpulkan bahwa hasil belajar matematika adalah hasil yang diperoleh siswa setelah menerima pembelajaran matematika dengan munculnya kemampuan-kemampuan yang baru berupa pengetahuan, pengertian, pemahaman dan juga kemampuan berkomunikasi dengan bilangan dan simbol-simbol.

2. Model Pembelajaran

Pembelajaran ialah proses individu mengubah perilaku dalam upaya memenuhi kebutuhannya. Secara psikologis, pembelajaran dapat dirumuskan

¹⁷Zubaidah Amir dan Risnawati, *Psikologi Pembelajaran Matematika* (Cet. I; Yogyakarta: Aswaja Pressindo, 2016), h.8.

sebagai suatu proses yang dilakukan oleh individu untuk memperoleh suatu perubahan perilaku secara menyeluruh, sebagai hasil interaksi individu itu dengan lingkungannya.¹⁸ Jadi pembelajaran dapat diartikan sebagai proses perubahan perilaku individu sebagai hasil interaksi dengan lingkungannya dalam memenuhi kebutuhan hidup. Begitupun pembelajaran yang dilakukan guru disekolah. Pembelajaran dilakukan tidak hanya untuk mengubah perilaku ataupun sikap seorang siswa, tetapi juga mengubah bentuk pola pikir sesuai dengan tujuan dari pembelajaran yang diberikan. Pembelajaran yang dilakukan dapat dikatakan berhasil apabila dilakukan secara efektif yaitu dengan melibatkan seluruh siswa secara aktif. Salah satu komponen pendukung untuk mewujudkan pembelajaran yang efektif yaitu dengan memilih pola atau model yang digunakan dalam melaksanakan pembelajaran.

Joyce dan Weil berpendapat bahwa model pembelajaran adalah suatu rencana atau pola yang dapat digunakan untuk membentuk kurikulum (rencana pembelajaran jangka panjang, merancang bahan-bahan pembelajaran, dan membimbing pembelajaran di kelas atau yang lainnya.¹⁹

Model pembelajaran adalah pola interaksi peserta didik dengan guru di dalam kelas yang menyangkut strategi, pendekatan, metode dan teknik pembelajaran yang ditetapkan dalam pelaksanaan kegiatan pembelajaran

¹⁸Zubaidah Amir dan Risnawati, *Psikologi Pembelajaran Matematika*, h.5.

¹⁹Rusman, *Model-model Pembelajaran (Mengembangkan Profesionalisme Guru)* (Cet. VI; Jakarta: PT. RAJAGRAFINDO PERSADA, 2016), h.144.

dikelas.²⁰ Model pembelajaran dapat dijadikan pola pilihan para guru untuk memilih model pembelajaran yang sesuai dan efisien untuk mencapai tujuan pembelajaran.

Pentingnya interaksi dalam proses belajar mengajar dikemukakan oleh Vygotsky, ia berpendapat bahwa belajar adalah proses sosial konstruksi yang dihubungkan oleh bahasa dan interaksi sosial. Persepsi ini memandang bahwa membahasakan matematika dalam kehidupan sehari-hari dalam matematika adalah sesuatu yang sangat penting. Pandangan ini mengharuskan seorang pengajar untuk mampu mengadaptasikan metode pembelajaran yang memungkinkan siswa saling berdiskusi (*sharing*) pemahaman dan membentuk struktur pengetahuan baru dari interaksi yang berpol dan berkelanjutan, pandangan ini kita kenal dengan "*social constructivism*".²¹

Adapun ciri-ciri model pembelajaran memiliki adalah sebagai berikut :

- a. Berdasarkan teori pendidikan dan teori belajar dari para ahli tertentu. Sebagai contoh, model penelitian kelompok disusun oleh Herbert Thelen dan berdasarkan teori John Dewey. Model ini dirancang untuk melatih partisipasi dalam kelompok secara demokratis.
- b. Mempunyai misi atau tujuan pendidikan tertentu, misalkan model berpikir induktif dirancang untuk mengembangkan proses berpikir induktif.

²⁰Erman Suherman, *Strategi Pembelajaran Kontemporer* (Bandung: JICA, 2003) h.7.

²¹Trianto Ibnu Badar al-Tabany, *Mendesain Model Pembelajaran Inovatif, Progresif dan Kontekstul* (Cet. II; Jakarta: Prenadamedia Group, 2015), h.21.

- c. Dapat dijadikan pedoman untuk perbaikan kegiatan belajar mengajar di kelas, misalnya model *Synectic* dirancang untuk memperbaiki kreativitas dalam pelajaran mengarang.
- d. Memiliki bagian – bagian model yang dinamakan : (1) urutan langkah – langkah pembelajaran (syntax); (2) adanya prinsip – prinsip reaksi ; (3) sistem sosial; (4) sistem pendukung. Keempat bagian tersebut merupakan pedoman praktis bila guru akan melaksanakan suatu model pembelajaran.
- e. Memiliki dampak sebagai akibat terapan model pembelajaran. Dampak tersebut meliputi : (1) dampak pembelajaran, yaitu hasil belajar yang dapat diukur; (2) dampak pengiring, yaitu hasil belajar jangka panjang.

Membuat persiapan mengajar (desain intruksional) dengan pedoman model pembelajaran yang dipilihnya.²²

3. Model Pembelajaran *Think Pair Share*

Model pembelajaran *Think Pair Share* merupakan salah satu tipe dari model pembelajaran kooperatif yang mampu mengubah asumsi bahwa metode resitasi dan diskusi perlu diselenggarakan dalam setting kelompok secara keseluruhan. Slavin menyatakan bahwa dalam proses pembelajaran siswa harus terlibat aktif dan menjadi pusat kegiatan pembelajaran di kelas. Guru dapat memfasilitasi proses ini dengan mengajar menggunakan cara-cara yang membuat sebuah informasi menjadi bermakna dan relevan bagi siswa. Untuk itu,

²²Rusman, *Model – Model Pembelajaran* (Cet. V; Jakarta:PT RajaGrafindo Persada, 2014), h.133.

guru harus memberi kesempatan kepada siswa untuk menemukan atau mengaplikasikan ide-ide mereka sendiri, di samping mengajarkan siswa untuk menyadari dan sadar akan strategi belajar mereka sendiri.

Menurut Slavin “*cooperative learning refer to a varaiaty of teaching methods in which students work in small group to help one another learn academic content*”.²³ bahwa pembelajaran kooperatif merupakan bentuk pembelajaran yang menggunakan pendekatan melalui kelompok kecil agar siswa dapat bekerja sama dan memaksimalkan kondisi belajar dalam mencapai tujuan belajar.

Pembelajaran kooperatif telah meningkatkan prestasi peserta didik secara drastif. Hal ini dibuktikan melalui sebuah survei yang dilakukan oleh Educational Research Service pada tahun 1989. Survei tersebut mengungkapkn bahwa guru yang menerapkan model pembelajaran kooperatif mampu meningkatkan prestasi akademik siswa secara signifikan.²⁴ Dalam hal ini, pembelajaran kooperatif dapat meningkatkan kemampuan siswa secara keseluruhan, dimana siswa yang berkemampuan tinggi membantu siswa yang berkemampuan rendah. Mereka saling membantu, saling memberikan motivasi, lebih memudahkan untuk mereka mengeluarkan pendapatnya, dan suasana belajarpun lebih menyenangkan. Sehingga membuat seluruh siswa aktif dalam melaksanakan pembelajaran.

²³Muhammad Fathurrohma, *Model-model Pembelajaran Inovatif* (Yogyakarta: Ar-ruzz Media, 2015), h.44-45.

²⁴N.Ardi Setyanto, *Interaksi dan Komunikasi Efektif Belajar Mengajar* (Cet. I; Yogyakarta: DIVA Press, 2017), h.93-94.

Think Pair Share (TPS) adalah suatu model pembelajaran kooperatif yang memberi siswa waktu untuk berpikir dan merespon serta saling bantu satu sama lain. Model ini diperkenalkan oleh Frank Lyman pada tahun 1985. Model pembelajaran ini dirancang untuk mempengaruhi pada interaksi siswa.²⁵ Model ini merupakan cara efektif untuk mengubah pola diskusi di dalam kelas. Strategi ini menentang bahwa seluruh resitasi dan diskusi perlu dilakukan di dalam kelompok. *Think Pair Share* memiliki prosedur yang ditetapkan secara eksplisit untuk memberi siswa banyak waktu untuk berpikir, menjawab dan saling membantu satu sama lain.²⁶ Dengan demikian, model pembelajaran *Think Pair Share* merupakan suatu model yang dapat memberi siswa lebih banyak kesempatan untuk berpikir dan berpendapat secara individu untuk merespon pendapat yang lain kemudian saling membantu dalam kelompoknya kemudian membagi pengetahuan pengetahuan kepada siswa lain. Model pembelajaran ini diharapkan siswa mampu bekerja sama, saling membutuhkan dan saling bergantung pada kelompok kecil secara kooperatif.

Ulfa Ningsih dalam L.Suraya mengatakan bahwa karakteristik model *Think Pair Share*, peserta didik dibimbing secara mandiri, berpasangan, dan saling berbagi untuk menyelesaikan permasalahan. Model ini juga mempunyai dampak yang sangat bermanfaat bagi peserta didik. Beberapa akibat yang dapat

²⁵Zainal Aqib, *Model-model, Media, dan Strategi Pembelajaran Kontekstual (Inovatif)* (Cet. V; Bandung: YRAMA WIDYA, 2015), h.20.

²⁶Muhammad Fathurrohma, *Model-model Pembelajaran Inovatif* (Yogyakarta: Ar-ruzz Media, 2015), h.86.

ditimbulkan dari model ini adalah peserta didik dapat berkomunikasi secara langsung oleh individu lain yang dapat saling memberi informasi dan bertukar pikiran serta mampu berlatih untuk mempertahankan pendapatnya jika itu layak untuk dipertahankan.²⁷

Adapun keterampilan sosial dalam proses pembelajaran TPS antara lain:

a. Keterampilan sosial siswa dalam berkomunikasi meliputi dua aspek ;

➤ Aspek bertanya

Aspek bertanya meliputi keterampilan sosial siswa dalam hal bertanya kepada teman dalam satu kelompoknya ketika ada materi yang kurang dimengerti serta bertanya pada diskusi kelas.

➤ Aspek menyampaikan ide atau pendapat

Meliputi keterampilan siswa menyampaikan pendapat saat diskusi kelompok serta berpendapat memberikan tanggapan atau sanggahan) saat kelompok lain presentasi.

b. Keterampilan sosial aspek bekerja sama

Keterampilan sosial pada aspek yang bekerja sama meliputi keterampilan sosial siswa dalam hal bekerja sama dengan teman dalam satu kelompok untuk menyelesaikan soal yang diberikan oleh guru.

c. Keterampilan sosial aspek menjadi pendengar yang baik

²⁷L. suraya dkk , e-Journal Program Pascasarjana Universitas Pendidikan Ganesha Program Studi IPA, 2014 (*Pengaruh Model Pembelajaran Think Pair Share Terhadap Hasil Belajar Ipa Ditinjau Dari Keterampilan Berpikir Kritis Siswa*), Vol 4, h. 2.

Keterampilan sosial siswa pada aspek menjadi pendengar yang baik, yaitu keterampilan dalam hal mendengarkan guru, teman dari kelompok lain saat sedang presentasi maupun saat teman dari kelompok lain berpendapat.

d. Komponen pembelajaran kooperatif tipe TPS

Pembelajaran *Think Pair Share* mempunyai beberapa komponen :

➤ *Think* (Berpikir)

Pelaksanaan pembelajaran TPS diawali dari berpikir sendiri mengenai pemecahan suatu masalah. Tahap berpikir menuntut siswa untuk lebih tekun dalam belajar dan aktif mencari referensi agar lebih mudah dalam memecahkan masalah atau soal yang diberikan guru.

➤ *Pair* (Berpasangan)

Setelah diawali dengan berpikir, siswa kemudian diminta untuk mendiskusikan hasil pemikirannya secara berpasangan. Tahap diskusi merupakan tahap menyatukan pendapat masing-masing siswa guna memperdalam pengetahuan mereka. Diskusi dapat mendorong siswa untuk aktif menyampaikan pendapat dan mendengarkan pendapat orang lain dalam kelompok serta mampu bekerja sama dengan orang lain.

➤ *Share* (Berbagi)

Setelah mendiskusikan hasil pemikirannya, pasangan-pasangan siswa yang ada diminta untuk berbagi hasil pemikiran yang telah dibicarakan bersama pasangannya masing-masing kepada seluruh kelas. Tahap berbagi

menuntut siswa untuk mampu mengungkapkan pendapat secara bertanggung jawab, serta mampu mempertahankan pendapat yang telah disampaikan.²⁸

Langkah-langkah model *Think Pair Share* (TPS) adalah sebagai berikut ;

1. Tahap 1; *Thinking* (Berpikir)

Guru mengajukan pertanyaan atau isu yang berhubungan dengan pelajaran kemudian siswa diminta untuk memikirkan pertanyaan atau isu tersebut secara mandiri untuk beberapa saat.

2. Tahap 2; *Pairing*

Guru meminta siswa untuk berpasangan dengan siswa yang lain untuk mendiskusikan apa yang telah dipikirkannya pada tahap pertama. Interaksi pada tahap ini diharapkan dapat saling berbagi jawaban jika telah diajukan suatu pertanyaan atau ide, jika suatu persoalan khusus telah teridentifikasi. Biasanya guru memberi waktu 4-5 menit untuk berpasangan.

3. Tahap 3; *Sharing* (Berbagi)

Guru meminta kepada siswa untuk berbagi dengan seluruh kelas tentang apa yang telah mereka bicarakan. Ini efektif dilakukan dengan cara bergiliran pasangan demi pasangan dan dilanjutkan sampai sekitar

²⁸Aris Shoimin, *68 Model Pembelajaran Inovatif dalam Kurikulum 2013* (Cet. I; Yogyakarta: Ar-Ruzz Media, 2014), h.209-210.

seperempat pasangan seluruh jumlah pasangan telah mendapat kesempatan untuk melaporkan hasil diskusi atau temannya.²⁹

Kelebihan dari model pembelajaran *Think Pair Share* adalah sebagai berikut:

- a. TPS mudah diterapkan di berbagai jenjang pendidikan dan dalam setiap kesempatan.
- b. Menyediakan waktu berpikir untuk meningkatkan kualitas respons siswa.
- c. Siswa menjadi lebih aktif dalam berpikir mengenai konsep dalam mata pelajaran.
- d. Siswa lebih memahami tentang konsep topik pelajaran selama diskusi.
- e. Siswa dapat belajar dari siswa lain.
- f. Setiap siswa dalam kelompoknya mempunyai kesempatan untuk berbagi atau menyampaikan idenya.³⁰

Kelemahan model *Think Pair Share* menurut Ulfa Ningsih dalam Anita Lie adalah sebagai berikut :

1. Banyak anggota kelompok yang tidak memahami tugasnya dalam kelompok, sehingga banyak siswa yang melapor. Oleh karena itu, guru perlu memonitor mereka.
2. Karena jumlah kelompoknya hanya dua sehingga ide yang muncul hanya sedikit.

²⁹Muhammad Fathurrohman, *Model-model Pembelajaran Inovatif* (Cet. I; Yogyakarta: Ar_Ruzz Media, 2015), h.210-211.

³⁰Muhammad Fathurrohman, *Model-model Pembelajaran Inovatif* (Cet. I; Yogyakarta: Ar_Ruzz Media, 2015), h.211.

3. Apabila dalam kelompok ada perbedaan pendapat dan terjadi perselisihan atau kesalahpahaman maka tidak ada penengahnya.³¹

4. Model pembelajaran *Make a Match*

Model *Make a Match* (membuat pasangan) merupakan salah satu jenis dari model pembelajaran *cooperative*. Metode ini dikembangkan oleh Lorna Curran. Salah satu keunggulan teknik ini adalah siswa mencari pasangan sambil belajar mengenai suatu konsep atau topik, dalam suasana yang menyenangkan.³² Karakteristik model pembelajaran *Make a Match* adalah memiliki hubungan yang erat dengan karakteristik siswa yang gemar bermain. Pelaksanaan model *make a match* harus didukung dengan keaktifan siswa untuk bergerak mencari pasangan dengan kartu yang sesuai dengan jawaban atau pertanyaan dalam kartu tersebut. Siswa yang pembelajarannya dengan model *make a match* aktif dalam mengikuti pembelajaran sehingga dapat mempunyai pengalaman belajar yang bermakna. Model pembelajaran ini digunakan dalam semua mata pembelajaran dan untuk semua tingkatan usia.³³

Penerapan model ini dimulai dengan teknik yaitu siswa disuruh mencari pasangan kartu yang merupakan jawaban/soal sebelum batas waktunya, siswa yang dapat mencocokkan kartunya diberi poin.

Langkah-langkah pembelajaran ini adalah sebagai berikut ;

³¹Anita Lie , *Cooperative Learning , Mempraktikkan Cooperative Learning di Ruang-Ruangkelas*, (Jakarta,Grasindo, 2008), h.46

³² Rusman, *Model-model Pembelajaran (Mengembangkan Profesionalisme Guru)* (Cet. VI; Jakarta: PT RajaGrafindo Persada, 2016), h.223.

³³Aris Shoimin, *68 Model Pembelajaran Inovatif dala Kurikulum 2013* (Cet. I; Yogyakarta: Ar-Ruzz Media, 2014), h.98.

- a. Guru menyiapkan beberapa kartu yang berisi beberapa konsep/topik yang cocok untuk sesi review (satu sisi kartu berupa kartu soal dan sisi sebaliknya berupa kartu jawaban).
- b. Setiap siswa mendapat satu kartu dan memikirkan jawaban atau soal dari kartu yang dipegang.
- c. Siswa mencari pasangan yang mempunyai kartu yang cocok dengan kartunya (kartu soal/kartu jawaban)
- d. Siswa yang dapat mencocokkan kartunya sebelum batas waktu diberi poin.
- e. Setelah satu babak kartu dikocok lagi agar siswa mendapat kartu yang berbeda dari sebelumnya, demikian seterusnya.
- f. Kesimpulan.³⁴

Kelebihan dan kekurangan model pembelajaran *Make a Match* adalah sebagai berikut :

1. Kelebihan model pembelajaran *Make a Match* menurut Huda antara lain:
 - a. Dapat meningkatkan aktivitas belajar siswa, baik secara kognitif maupun fisik.
 - b. Karena ada unsur permainan, model ini menyenangkan.
 - c. Meningkatkan pemahaman siswa terhadap materi yang dipelajari dan dapat meningkatkan motivasi belajar siswa.
 - d. Efektif sebagai sarana melatih keberanian siswa untuk tampil presentasi.

³⁴Rusman, *Model-model Pembelajaran (Mengembangkan Profesionalisme Guru)* (Cet. VI; Jakarta: PT RajaGrafindo Persada, 2016), h.223-224.

- e. Efektif melatih kedisiplinan siswa menghargai waktu untuk belajar.³⁵
2. Kekurangan model pembelajaran *Make a Match* antara lain :
- a. Diperlukan bimbingan dari guru untuk melakukan pembelajaran
 - b. Suasana kelas menjadi gaduh sehingga dapat mengganggu kelas lain.
 - c. Guru perlu persiapan bahan dan alat yang memadai.³⁶

B. Kajian Pustaka

Adapun penelitian yang relevan dengan penelitian ini di antaranya adalah sebagai berikut:

1. Yuyun Masrurin dalam penelitiannya berjudul “Perbandingan Model Pembelajaran *Think-Pair Share (TPS)* dan *Make a Match* terhadap prestasi belajar siswa kelas VIII SMP Negeri 1 Prambon Tahun Pelajaran 2015/2016” mengemukakan bahwa adanya perbedaan yang signifikan antara prestasi belajar siswa yang menerapkan model pembelajaran *Think Pair Share (TPS)* dan *Make a Match*, dengan nilai rata-rata kelas VIII-5 yang menerapkan model pembelajaran *Think Pair Share (TPS)* sebesar 82 dan nilai rata-rata siswa yang menerapkan model pembelajaran *Make a Match*. Hal ini dibuktikan berdasarkan uji *Independent sample t-test* menggunakan SPSS dengan memperoleh nilai signifikan yang kurang dari 0,05 yaitu 0,020. Maka dapat disimpulkan bahwa prestasi belajar siswa yang menerapkan model

³⁵Miftahul Huda, *Model-model Pengajaran dan Pembelajaran* (Yogyakarta: Pustaka Belajar, 2013), h.78.

³⁶Aris Shoimin, *68 Model Pembelajaran Inovatif dalam Kurikulum 2013* (Cet. I; Yogyakarta: Ar-Ruzz Media, 2014), h.99.

pembelajaran *Think Pair Share (TPS)* lebih tinggi dibandingkan dengan siswa yang menerapkan model pembelajaran *Make a Match*.

2. Trimuda Nur Cahyono dalam penelitiannya berjudul “Perbandingan antara metode *Make A Match* dengan metode *Think Pair Share* terhadap hasil belajar mata pelajaran ekonomi siswa kelas VIII SMP Negeri 2 Gatak Sukoharjo” mengemukakan bahwa penggunaan metode pembelajaran *make a match* lebih baik daripada metode pembelajaran *Think Pair Share*. Hal ini dibuktikan berdasarkan perbandingan perhitungan nilai rata-rata tes hasil belajar yaitu 79,50 untuk siswa yang diajar dengan menggunakan metode pembelajaran *Make a Match* dan 76,33 untuk siswa yang diajar dengan menggunakan metode pembelajaran *Think Pair Share*.
3. Ulfa Ningsi dalam penelitiannya berjudul “Perbandingan Hasil Belajar Matematika dengan Menggunakan Model Pembelajaran Kooperatif Tipe *Number Head Together* dan *Think Pair Share* pada Siswa Kelas VII SMP Negeri 10 Bulukumba” menyatakan bahwa terdapat perbedaan hasil belajar matematika antara siswa yang diajar menggunakan model *Number Head Together (NHT)* dengan siswa yang diajar menggunakan model *think pair share (TPS)* pada siswa kelas VII SMP Negeri 10 Bulukumba. Hal ini berdasarkan hasil analisis statistik deskriptif rata-rata Hasil belajar matematika kelompok yang diajar dengan menggunakan model *Number Head Together (NHT)* = 76,03 sedangkan rata-rata hasil belajar matematika kelompok yang diajar dengan menggunakan *Think Pair Share* sebesar =

- 71,23. Sedangkan hasil analisis inferensial diperoleh nilai signifikan sebesar 0,047 yang lebih kecil dari pada α sebesar 0,05 ($0,047 < 0,05$).
4. Yulia Afriani dalam penelitiannya berjudul “Pengaruh Model Kooperatif Tipe *Make a Match* terhadap hasil belajar matematika siswa kelas VII SMP Negeri 9 Lubuklinggau” menyatakan bahwa hasil belajar matematika siswa yang pembelajarannya menggunakan model kooperatif tipe *Make a Match* lebih baik dari pembelajaran menggunakan model konvensional. Hal ini berdasarkan hasil analisis uji-t mengenai kemampuan akhir kelas eksperimen secara signifikan sudah baik pada taraf $\alpha = 0,05$, yaitu $t_{hitung} = 2,330$ dan $t_{tabel} = 1,670$ maka $t_{hitung} \geq t_{tabel}$. Maka dapat disimpulkan bahwa ada pengaruh yang signifikan pada penggunaan model kooperatif Tipe *Make a Match* terhadap hasil belajar matematika siswa kelas VII SMP Negeri 9 Lubuklinggau.
 5. Rahman Nisa, Edwin Musdi dan Jazwinarti dalam penelitian mereka berjudul “Penerapan Pembelajaran Kooperatif Tipe *Think Pair Share* pada pembelajaran matematika di kelas XI IPS SMA Negeri 2 Padang Panjang” menyatakan bahwa hasil belajar matematika siswa yang menggunakan pembelajaran kooperatif tipe *Think Pair Share* lebih baik daripada hasil belajar matematika siswa yang menggunakan pembelajaran konvensional. Hal ini berdasarkan hasil uji-t pada perhitungan yang dilakukan menggunakan *software* minitab diperoleh P-value = 0,000, itu artinya P-value $< \alpha$ dengan taraf signifikan $\alpha = 0,05$. Itu artinya H_1 diterima.

C. Kerangka Berpikir

Matematika merupakan mata pelajaran yang universal yang mempunyai peran penting dalam kehidupan sehari-hari. Matematika juga sebagai salah satu sarana berpikir ilmiah yang sangat diperlukan untuk menumbuh kembangkan kemampuan berpikir logis, sistematis, dan kritis dalam diri peserta didik. Tidak sedikit siswa yang tertarik pada matematika karena mereka menganggap bahwa matematika itu sulit, ditambah lagi dengan model pembelajaran yang digunakan sangat monoton sehingga membuat siswa merasa bosan. Dalam pelajaran matematika dibutuhkan kemampuan dan pemahaman yang tinggi untuk mempelajarinya.

Dalam proses belajar mengajar, guru harus memilih model pembelajaran yang melibatkan keaktifan seluruh siswa sehingga proses pembelajaran menjadi lebih efektif. Salah satu model pembelajaran yang dapat melibatkan keaktifan siswa adalah model pembelajaran *cooperative*. Model pembelajaran *cooperative* mengutamakan kerja sama di antara siswa untuk mencapai tujuan pembelajaran melalui kelompok-kelompok kecil. Model pembelajaran ini tidak hanya meningkatkan keaktifan siswa dalam belajar, tetapi melatih siswa untuk bekerja sama dan saling membantu satu sama lain dalam mengintegrasikan pengetahuan-pengetahuan baru dengan pengetahuan yang telah dimilikinya sehingga dapat meningkatkan kemampuan berpikir dan pemahaman siswa.

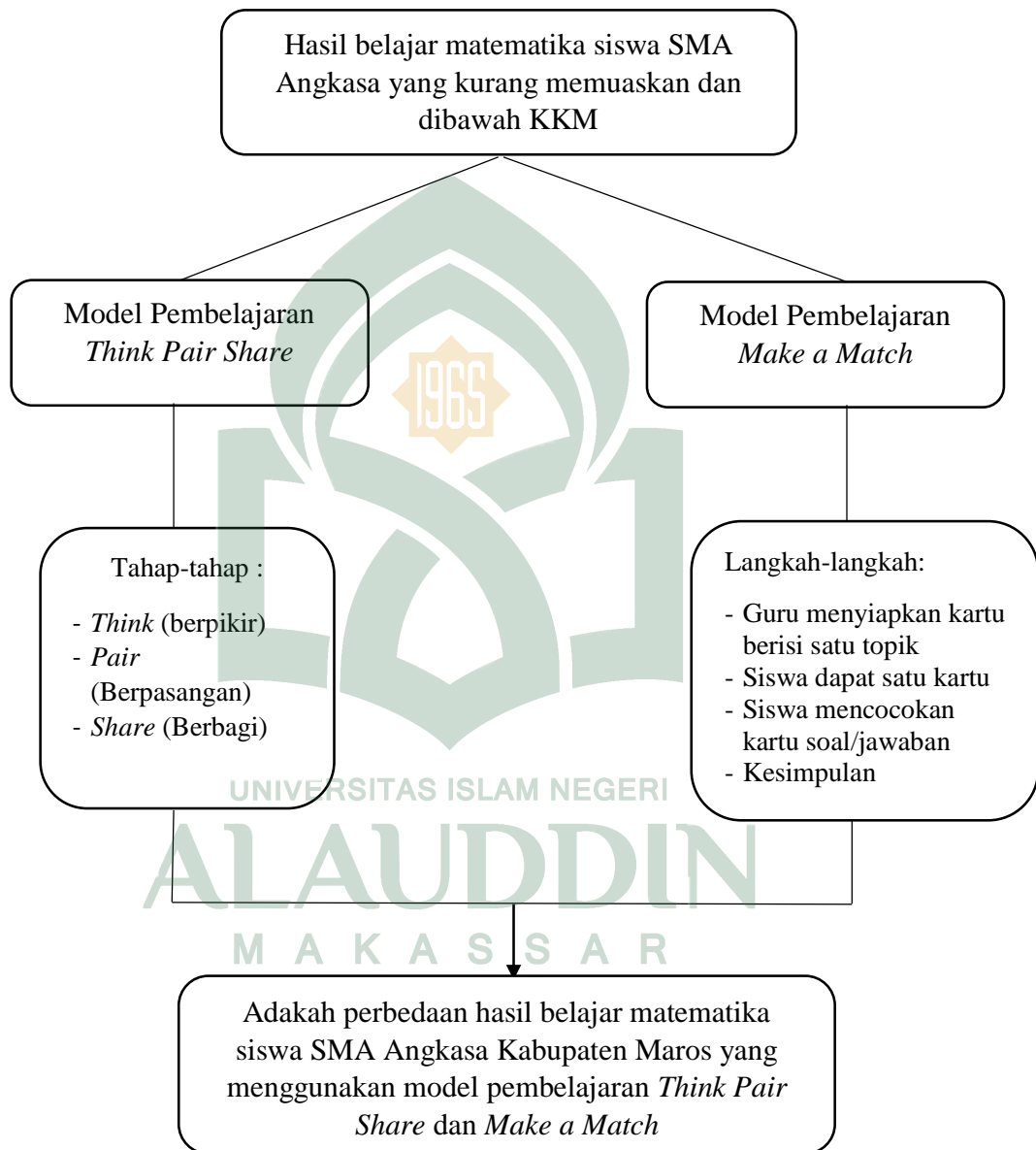
Model pembelajaran *Think Pair Share* dan *Make a match* merupakan model pembelajaran *cooperative* yang melibatkan keaktifan seluruh siswa yang akan diterapkan peneliti di SMA Angkasadalam melihat hasil belajar matematika siswa.

Model *Think Pair share* merupakan model pembelajaran yang dirancang untuk mempengaruhi interaksi antar siswa, dimana siswa bekerja sama, berpasangan dan saling berbagi dalam memecahkan masalah demi mencapai tujuan pembelajaran. Salah satu keunggulan model pembelajaran *Make a Match* adalah siswa mencari pasangan (kartu) sambil belajar mengenai suatu konsep atau topik dalam suasana yang menyenangkan sehingga siswa tidak merasa bosan dalam menerima materi. Kedua model tersebut sangat baik digunakan dalam menciptakan proses pembelajaran yang efektif dan efisien. Kedua model tersebut dapat meningkatkan keaktifan, kemampuan, pemahaman konsep, juga kerja sama antar siswa dalam memecahkan masalah.

Untuk lebih memahami kerangka pikir dan rencana perlakuan yang akan diterapkan pada saat proses penelitian. Maka penulis menyederhanakan kerangka berpikir dalam bentuk bagan seperti berikut.

UNIVERSITAS ISLAM NEGERI
ALAUDDIN
M A K A S S A R

Gambar 2.1 Hubungan antara Variabel dan Penelitian



D. Hipotesis

Hipotesis didefinisikan sebagai jawaban sementara yang kebenarannya masih harus diuji atau rangkuman simpulan teoritis yang diperoleh dari tinjauan pustaka. Menurut John W. Best mengatakan bahwa hipotesis merupakan prediksi yang baik atau kesimpulan yang dirumuskan dan bersifat sementara. Hipotesis diambil untuk menjelaskan fakta-fakta atau kondisi yang diamati dan membimbing dalam penyelidikan lebih lanjut.³⁷

Berdasarkan rujukan tersebut, peneliti mengambil jawaban sementara atas permasalahan diatas, maka dirumuskan hipotesis penelitian sebagai berikut:

1. Peningkatan hasil belajar matematika setelah diajar dengan model pembelajaran *Think Pair Share* berada pada kategori tinggi untuk pengujian hipotesis, maka dirumuskan hipotesis statistiknya, yaitu :

$$H_0 : \mu_{g1} = 0,3 \text{ lawan } H_1 : \mu_{g1} > 0,3$$

Keterangan :

μ_{g1} = rata-rata skor gain ternormalisasi hasil belajar siswa setelah diajar

dengan model pembelajaran *Think Pair Share* .

2. Peningkatan hasil belajar matematika setelah diajar dengan model pembelajaran *Make a Match* berada pada skor tinggi. Untuk keperluan pengujian hipotesis, maka dirumuskan hipotesis statistiknya yaitu:

$$H_0 : \mu_{g2} = 0,3 \text{ lawan } H_1 : \mu_{g2} > 0,3$$

³⁷Nanang Martono, *Metode Penelitian Kuantitatif* (Cet. IV; Jakarta: PT RajaGrafindo Persada, 2014), h.67.

Keterangan :

μ_{g2} = rata-rata skor gain ternormalisasi hasil belajar siswa setelah diajar

dengan model pembelajaran *Make a Match* .

3. Terdapat perbedaan yang signifikan antara hasil belajar matematika siswa yang diajar dengan model pembelajaran *Think Pair Share* dan model pembelajaran *Make a Match*.

Untuk keperluan pengujian hipotesis, maka dirumuskan hipotesisi statistiknya yaitu :

$$H_0 : \mu_1 = \mu_2 \text{ lawan } H_1 : \mu_1 \neq \mu_2$$

Keterangan :

μ_1 = rata-rata hasil belajar siswa setelah diajar dengan menggunakan model pembelajaran *Think Pair Share*.

μ_2 = rata-rata hasil belajar siswa setelah diajar dengan menggunakan model pembelajaran *Make a Match*.

M A K A S S A R



UNIVERSITAS ISLAM NEGERI
ALAUDDIN
M A K A S S A R

BAB III

METODOLOGI PENELITIAN

A. Pendekatan, Jenis dan Desain Penelitian

1. Pendekatan Kuantitatif

Pendekatan yang digunakan dalam penelitian ini adalah pendekatan kuantitatif. Pendekatan kuantitatif adalah suatu pendekatan penelitian yang secara primer menggunakan paradigma postpositivist dalam mengembangkan ilmu pengetahuan (seperti pemikiran tentang sebab akibat, reduksi kepada variabel, hipotesis dan pertanyaan spesifik, menggunakan pengukuran dan observasi serta pengujian teori), menggunakan strategi penelitian seperti eksperimen dan survei yang memerlukan data statistik.¹ Metode kuantitatif dapat diartikan sebagai metode berlandaskan pada filsafat positivisme, digunakan untuk meneliti pada populasi atau saampel tertentu, pengumpulan data menggunakan instrument penelitian, analisis data bersifat kuantitatif/statistik dengan tujuan untuk menguji hipotesis yang telah ditetapkan. Metode kuantitatif terdiri dari metode survey dan metode eksperimen.²

2. Jenis Penelitian

Penelitian ini termasuk penelitian kuantitatif dengan menggunakan metode eksperimen, sehingga peneliti akan melakukan penelitian *Quasi Eksperimental* dengan melibatkan dua kelompok (populasi) tanpa melakukan teknik random atau

¹Emzir, *Metodologi Penelitian Pendidikan* (Cet. VII; Jakarta: PT RajaGravindo Persada, 2013), h.27.

² Sugiyono, *Cara Mudah Menyusun: Skripsi, Tesis dan Disertasi* (Cet 3; Bandung: Alfabeta, 2015), h.23.

pengambilan sampel secara acak. Dimana kelompok pertama sebagai kelompok eksperimen I yang akan menerima pembelajaran menggunakan model *Think Pair Share* dan kelompok dua sebagai kelompok eksperimen II yang akan menerima pembelajaran menggunakan model *Make a Match*.

3. Desain Penelitian

Penelitian ini akan dilakukan dengan menggunakan *Nonequivalent Control Group*, dimana dua kelompok yang telah dipilih akan diberi *Pre-tes* kemudian diberikan perlakuan dan terakhir diberikan *Post-tes*. Dikarenakan pada desain penelitian ini tidak melakukan teknik random maka kedua kelompok tersebut harus homogen. Desain dari *Nonequivalent Control Group* dapat digambarkan sebagai berikut:

Tabel 3.1 Desain Penelitian

Kelompok	<i>Pre-Test</i>	<i>Treatment</i>	<i>Post-Test</i>
Eksperimen I (<i>Think Pair Share</i>)	O ₁	X ₁	O ₂
Eksperimen II (<i>Make a Match</i>)	O ₃	X ₂	O ₄

Keterangan :

X₁ = Perlakuan eksperimen I

X₂ = Perlakuan eksperimen II

O_1 = Nilai kelompok eksperimen I sebelum diajar dengan model *Think Pair Share* (nilai *pretest* kelompok eksperimen I).

O_2 = Nilai kelompok eksperimen I setelah diajar dengan model *Think Pair Share* (nilai *posttest* kelompok eksperimen I)

O_3 = Nilai kelompok eksperimen I sebelum diajar dengan model *Make a Match* (nilai *pretest* kelompok eksperimen II).

O_4 = Nilai kelompok eksperimen I setelah diajar dengan model *Make a Match* (nilai *posttest* kelompok eksperimen II)³

B. Lokasi Penelitian

Penelitian ini akan dilakukan di SMA Angkasa Kabupaten Maros, Provinsi Sulawesi Selatan.

C. Populasi dan Sampel Penelitian

1. Populasi

Populasi adalah wilayah generalisasi yang terdiri atas: obyek/subyek yang mempunyai kauntitas dan karakteristik tertentu yang ditetapkan oleh peneliti untuk dipelajari dan kemudian ditarik kesimpulannya.⁴ Menurut Tuckman populasi adalah kelompok dari mana peneliti mengumpulkan informasi dan kepada siap kesimpulan akan digambarkan.⁵

³Sugiyono, *Cara Mudah Menyusun Skripsi, Tesis dan Disertasi* (Cet. III; Bandung: Alfabeta, 2015), h.170.

⁴Sugiyono, *Cara Mudah Menyusun Skripsi, Tesis dan Disertasi*, h.62.

⁵Muh.Yusuf, *Metode Penelitian: Kuantitatif, Kualitatif dan Penelitian Gabungan* (Cet. I; Jakarta: Fajar Interpratama Mandiri, 2016), h.132.

Berdasarkan pengertian diatas dapat disimpulkan bahwa populasi merupakan sekelompok orang yang dijadikan objek penelitian yang digeneralisasi dan memiliki karakteristik tertentu untuk ditetapkan oleh peneliti untuk dipelajari dan ditarik kesimpulan yang baik. Dalam hal ini peneliti mengambil populasi dari siswa kelas X SMA Angkasa Kabupaten Maros yang berjumlah 6 kelas.

Tabel 3.2: Populasi Penelitian Siswa Kelas X SMA Angkasa Kab.Maros

No.	Kelas	Jumlah Siswa
1.	X ₁	35
2.	X ₂	35
3.	X ₃	35
4.	X ₄	35
5.	X ₅	34
6.	X ₆	34
Jumlah		208

2. Sampel

Dalam penelitian kuantitatif, sampel adalah bagian dari populasi yang diambil melalui cara-cara tertentu yang juga memiliki karakteristik tertentu, jelas,

dan lengkap yang dianggap bisa mewakili populasi. Unit sampel mungkin sama dengan unit analisis, tetapi mungkin juga tidak.⁶

Adapun teknik penelitian yang digunakan adalah teknik *purposive sampling* yaitu penentuan sampel dengan pertimbangan tertentu tanpa dilakukan random atau pengambilan sampel secara acak.⁷ Dikarenakan penempatan kelas di SMA Angkasa disesuaikan dengan tingkatan kemampuan siswa, maka peneliti memilih dua kelas yang memiliki kemampuan rata-rata sama (homogen) dengan melihat data nilai rata-rata siswa. Berdasarkan hal tersebut maka kelas pertama yang dijadikan kelas eksperimen I adalah kelas X_1 dengan nilai rata-rata matematikanya 54,72 dengan jumlah siswa sebanyak 35 dan kelas X_2 dengan nilai rata-rata matematikanya 52,81 dengan jumlah siswa sebanyak 35 sebagai kelas eksperimen II.

Tabel 3.3 : Sampel Penelitian siswa kelas X SMA Angkasa Kab.Maros

No.	Kelompok	Kelas	Jumlah Siswa
1.	Eksperimen I	X_1	35
2.	Eksperimen II	X_2	35
Jumlah			70

⁶M. Iqbal Hasan, *Pokok-pokok materi statistika 2 (statistik Inferensial)* (Jakarta; BumiAksara, 2010). h. 84.

⁷Karunia Eka Lestari dan Mokhammad Ridwan, *Penelitian Pendidikan Matematika* (Bandung: PT.Refika Aditama, 2015), h.110

D. Variabel Penelitian dan Definisi Operasional

1. Variabel bebas (*independent variable*)

Variabel yang mempengaruhi variabel lain atau menghasil akibat pada variabel yang lain, yang pada umumnya berada dalam urutan tata waktu yang terjadi lebih dulu. Keberadaan variabel ini dalam penelitian kuantitatif merupakan variabel yang “menjelaskan” terjadinya fokus atau topik penelitian.⁸

Dalam penelitian ini yang termasuk variabel bebas yaitu

- a. Model pembelajaran *Think Pair Share* adalah model pembelajaran kooperatif dengan membentuk kelompok-kelompok kecil untuk meningkatkan keaktifan siswa dan pemahaman konsep melalui tiga tahap yaitu *Think* (berpikir), *Pair* (berpasangan), dan *Share* (berbagi).
- b. Model pembelajaran *Make a match* adalah model pembelajaran kooperatif dengan mencari pasangan kartu yang sesuai dengan jawaban/soal mengenai topik yang telah ditentukan dalam suasana belajar yang menyenangkan.

2. Variabel Terikat (*dependent variable*)

Variabel terikat merupakan variabel yang diaktibatkan atau dipengaruhi oleh variabel bebas. Keberadaan variabel ini dalam penelitian kuantitatif adalah sebagai variabel yang “dijelaskan” dalam focus atau topik penelitian.⁹

⁸Nanang Martono, *Metode Penelitian Kuantitatif* (Cet. IV; Jakarta: PT RajaGrafindo Persada, 2014), h.61.

⁹Nanang Martono, *Metode Penelitian Kuantitatif*, h.61.

Dalam penelitian ini yang menjadi variabel terikat adalah hasil belajar matematika. Hasil belajar matematika adalah kemampuan dari seorang siswa untuk menyelesaikan suatu permasalahan matematika dalam aspek kognitif (pengetahuan) setelah mengikuti proses belajar mengajar matematika yang diukur melalui tes.

E. Teknik Pengumpulan Data

1. Tes

Dalam penelitian ini, peneliti menggunakan teknik pengumpulan data melalui tes. Tes adalah serentetan pertanyaan atau latihan yang digunakan untuk mengukur keterampilan, pengetahuan dan inteligensi, kemampuan atau bakat yang dimiliki oleh individu atau kelompok¹⁰. Anastari menyatakan bahwa tes merupakan pengukuran yang objektif dan standar. Cronbach menambahkan bahwa tes adalah procedure yang sistematis guna mengobservasi dan memberi deskripsi sejumlah atau lebih ciri seseorang dengan bantuan skala numerik atau suatu sistem kategoris.¹¹

Dengan demikian berdasarkan uraian diatas disimpulkan bahwa tes merupakan prosedur yang sistematis yang terdiri dari beberapa pertanyaan yang digunakan untuk mengukur pemahaman, kemampuan, keterampilan dan bakat suatu individu.

¹⁰Suharsimi Arikunto, *Dasar-Dasar Evaluasi Pendidika*, (Edisi Revisi Cet. III, Jakarta : Bumi Aksara, 2002), h. 79.

¹¹Sugiyono, *Metode Penelitian dan Pengembangan* (Cet. II; Bandung: Alfabeta, 2016), h.208.

Data hasil tes berupa data kuantitatif/angka. Pada penelitian ini terdapat dua tes yaitu tes *pretest* yang digunakan untuk mengetahui kondisi awal subjek sebelum diberi perlakuan dan *posttest* digunakan untuk mengetahui kondisi objek setelah diberi perlakuan. Perbandingan antara nilai *pretest* dan *posttest* merupakan pengaruh variabel bebas (*independent variable*) terhadap variabel terikat (*dependent variable*) dari subjek.¹²

2. Observasi

Selain melalui tes, peneliti juga menggunakan teknik pengumpulan data dengan melakukan observasi. Observasi yang dilakukan melalui pengamatan dari peneliti untuk mendapatkan data yang lebih akurat sesuai dengan tujuan penelitiannya. Seperti gagasan yang dikemukakan oleh Larry Cristensen bahwa

“In research, observation is defined as watching of behavioral patterns of people in certain situations to obtain information about phenomenon of interest. Observation is an important way of collecting information about people because people do not always do what they say do”.

Dalam penelitian, observasi dapat diartikan sebagai pengamatan terhadap pola perilaku manusia dalam situasi tertentu, untuk mendapatkan informasi tentang fenomena yang diinginkan. Observasi merupakan cara yang penting untuk mendapatkan informasi yang pasti tentang orang karena apa yang dikatakan orang belum tentu sama dengan yang dia lakukan.¹³

¹²Sugiyono, *Metode Penelitian dan Pengembangan*, h.208.

¹³Sugiyono, *Metode Penelitian dan Pengembangan*, h.216.

F. Instrumen Penelitian

Instrumen penelitian atau alat ukur adalah alat yang digunakan menyaring informasi yang dapat menggambarkan statistik variabel penelitian. Instrumen penelitian adalah hal yang sangat penting sebab data yang dikumpulkan itu merupakan bahan pengujian hipotesis yang telah rencanakan. Instrumen penelitian ini digunakan untuk mengukur nilai variabel yang diteliti.¹⁴

Berdasarkan teknik pengumpulan data sebelumnya, maka instrumen yang akan digunakan pada penelitian ini adalah tes dan lembar observasi. Tes pada penelitian ini dalam berbentuk *essay* dengan jumlah soal tes sebanyak 5 nomor. Tes dalam penelitian ada dua yaitu *pretest* yaitu tes yang akan diberikan sebelum penerapan model pembelajaran *Think Pair Share* dan *Make a Match* dan *posttest* yaitu tes yang akan diberikan setelah diberikan penerapan *Think Pair Share* dan *Make a Match*. Tes ini digunakan untuk melihat hasil belajar matematika siswa. Lembar observasi digunakan untuk mendapatkan data dari observasi.

Adapun materi yang nantinya akan digunakan yaitu materi kelas X yaitu Sistem Persamaan Linear Tiga Variabel dengan bentuk soal esai. Adapun kisi-kisi instrument tes kemampuan pemecahan masalah adalah sebagai berikut:

¹⁴Sugiyono, *Cara Mudah Menyusun Skripsi, Tesis dan Disertasi* (Cet. III; Bandung: Alfabeta, 2015), h.73.

Tabel 3.4 : Kisi-kisi Instrument *Pre Test*

Kompetensi dasar	Indikator	Jumlah Item
3.3. Menyusun sistem persamaan linear tiga variabel dari masalah kontekstual	3.3.1 Menunjukkan bentuk persamaan linear tiga variabel 3.3.2 Menentukan himpunan penyelesaian untuk sistem persamaan linear tiga variabel menggunakan metode substitusi 3.3.3 Menentukan himpunan penyelesaian untuk sistem persamaan linear tiga variabel menggunakan metode eliminasi	3 item

Tabel 3.5 : Kisi-kisi Instrument *Post Test*

Kompetensi dasar	Indikator	Jumlah Item
3.3. Menyusun sistem persamaan linear tiga variabel dari masalah kontekstual	3.3.2 Menentukan himpunan penyelesaian untuk sistem persamaan linear tiga variabel menggunakan metode gabungan (eliminasi dan substitusi)	5 item
4.3 Menyelesaikan masalah kontekstual yang berkaitan dengan sistem persamaan linear tiga variabel.	4.3.1 Menyelesaikan dan menentukan bentuk model matematika persamaan linear tiga variabel dalam	

	soal cerita	
--	-------------	--

G. Validitas dan Reliabilitas

Sebelum melakukan penelitian, terlebih dahulu melakukan uji coba instrument agar alat ukur suatu penilaian memenuhi syarat sebagai alat ukur yang baik. Uji coba instrumen dilakukan pada siswa kelas XI di SMA Angkasa yang berada di luar sampel penelitian. Adapun hasil dari uji coba instrumen tersebut kemudian diuji validitas dan reliabilitasnya untuk melihat sejauh mana instrumen yang disusun untuk penelitian ini memenuhi persyaratan sebagai alat ukur yang baik. Uji validitas dan reliabilitas instrument dalam penelitian ini diolah menggunakan bantuan aplikasi SPSS 20.0 dengan hasil sebagai berikut :

1. Uji Validitas

Validitas berasal dari kata *validity* yang mempunyai arti sejauh mana ketepatan dan kecermatan suatu alat ukur dalam melakukan fungsinya.¹⁵ Hal ini senada dengan Sugiyono yang mengatakan bahwa uji validitas adalah suatu langkah pengujian yang dilakukan terhadap isi (*content*) dari suatu instrument, dengan tujuan

¹⁵Saifuddin Azwar. *Sikap Manusia Teori dan Pengukurannya* (Yogyakarta: Pustaka Belajar, 2003), h.173.

untuk mengukur ketepatan instrument yang digunakan dalam suatu penelitian.¹⁶ Suatu tes memiliki validitas yang tinggi apabila alat tersebut menjalankan fungsi ukur secara tepat atau memberikan hasil ukur yang sesuai dengan maksud dilakukannya pengukuran. Artinya hasil ukur dari pengukuran tersebut merupakan besaran yang mencerminkan secara tepat fakta atau keadaan yang sesungguhnya dari apa yang diukur.

Pada penelitian ini terdapat dua jenis validitas yang digunakan yaitu validitas isi dan validitas konstruk:

a. Validitas Isi

Validitas isi adalah relevansi item dengan indikator keprilakuan dan tujuan ukur sebenarnya sudah dapat dievaluasi lewat nalar dan akal sehat (*Common sense*) yang mampu menilai apakah isi skala memang mendukung konstruk teoritik yang diukur.¹⁷

Sebuah tes dikatakan mempunyai validitas isi apabila dapat mengukur pembelajarannya. Dengan kata lain untuk menguji validitas isi instrumen tes dapat dilakukan dengan membandingkan antara isi instrumen dengan kompetensi yang dikembangkan dan materi pelajaran yang telah dipelajari. Secara teknis pengujian validitas isi dapat dibantu dengan menggunakan kisi-kisi instrument. Kisi-kisi tersebut memperlihatkan berbagai variabel yang diteliti, dimensi yang ditetapkan, dan

¹⁶Sugiyono, *Metode Penelitian Pendidikan, Pendekatan Kuantitatif, Kualitatif dan R&D* (Bandung: Alfabeta, 2006), h.107.

¹⁷Saifuddin Azwar, *Penyusunan Skala Psikologi* (Cet. IV; Yogyakarta Pustaka pelajar 2013) h.132.

indikator sebagai tolak ukur masing-masing dimensi. Dengan rancangan kisi-kisi yang baik, dapat dipersiapkan instrumen dan pengujian validitas dengan mudah dan sistematis. Pada setiap instrument baik tes maupun nontes terdapat butir-butir pertanyaan atau pernyataan. Untuk menguji validitas butir-butir instrument, setelah dikonsultasikan pada validator maka selanjutnya diuji coba dan dianalisis item. Analisis item ini dilakukan dengan menghitung korelasi antara setiap skor butir instrument dengan skor total.¹⁸

b. Validitas Konstruk

Validitas Konstruk (*construct validity*) adalah validitas yang mempermasalahkan seberapa jauh butir-butir tes mampu mengukur apa yang benar-benar hendak diukur sesuai dengan konsep khusus atau definisi konseptual yang telah ditetapkan. Untuk menentukan validitas konstruk dilakukan proses penelaahan teoritik dari suatu konsep dari variabel yang hendak diukur, mulai dari perumusan konstruk, penentuan dimensi dan indikator, sampai kepada penjabaran dan penulisan butir-butir instrument.¹⁹

Untuk menentukan validitas item digunakan rumus korelasi *product moment*.

$$r_{XY} = \frac{N \sum XY - (\sum X)(\sum Y)}{\sqrt{\{N \sum X^2 - (\sum X)^2\}\{N \sum Y^2 - (\sum Y)^2\}}}$$

¹⁸ Lijan Poltak Sinambela, *Metodologi Penelitian Kuantitatif; Untuk Bidang Ilmu Administrasi, Kebijakan Publik, Ekonomi, Sosiologi, Komunikasi, dan Ilmu Sosial Lainnya* (Yogyakarta: Graha Ilmu, 2014), h.161.

¹⁹ Saifuddin Azwar, *Sikap Manusia Teori dan Pengukurannya* (Yogyakarta: Pustaka Belajar, 2003), h.176.

Keterangan:

r_{XY} = Koefisien korelasi *product moment*

N = Jumlah peserta

X = Variabel bebas

Y = Variabel terikat.²⁰

Interpretasi terhadap nilai koefisien korelasi r_{XY} digunakan kriteria Nurgana berikut ini:²¹

$0,80 < r_{XY} \leq 1,00$ =sangat tinggi

$0,60 < r_{XY} \leq 0,80$ =tinggi

$0,40 < r_{XY} \leq 0,60$ =cukup

$0,20 < r_{XY} \leq 0,40$ =rendah

$r_{XY} \leq 0,20$ =sangat rendah

Adapun hasil analisis yang dilakukan dengan bantuan SPSS 20.0 diperoleh hasil uji validitas sebagai berikut :

1). Uji Validitas Instrumen *Pre Test*

Tabel 3.6 Hasil uji validitas butir soal *pre-test*

Nomor Soal	Nilai Sig.	<i>Pearson Correlation</i>	keterangan
1	0,001	0,689	Valid
2	0,005	0,471	Valid
3	0,001	0,812	Valid
4	0,001	0,723	Valid

²⁰Eko Putro Wodoyoko, *Teknik Penyusunan Instrumen Penelitian* (Cet. V; Yogyakarta: Pustaka Belajar, 2016), h.147.

²¹Asep Jihad, *Evaluasi Pembelajaran* (Yogyakarta: Multi Pressindo, 2012), h. 180.

5	0,005	0,542	Valid
---	-------	-------	-------

Berdasarkan tabel 3.6 diatas, menunjukkan bahwa semua butir soal memiliki koefisien *product moment* diatas 0,3 atau nilai $sig \leq \alpha$ ($\alpha = 0,05$) artinya butir soal *pre test* tersebut valid atau layak digunakan untuk mengukur kemampuan pemecahan masalah matematika siswa.

2). Uji Validitas Instrument *Post Test*

Tabel 3.7 Hasil uji validitas butir soal *post-test*

Nomor Soal	Nilai Sig.	<i>Pearson Correlation</i>	keterangan
1	0,001	0,638	Valid
2	0,001	0,772	Valid
3	0,001	0,748	Valid
4	0,001	0,862	Valid
5	0,001	0,802	Valid

Berdasarkan tabel 3.7, menunjukkan bahwa semua butir soal memiliki koefisien *product moment* diatas 0,3 atau nilai $sig \leq \alpha$ ($\alpha = 0,05$) yang artinya butir soal *post test* tersebut valid atau layak digunakan untuk mengukur kemampuan pemecahan masalah matematika siswa.

2. Uji Reliabilitas

Kata reliabilitas dalam Bahasa Indonesia diambil dari kata *reliability* dalam bahasa inggris, berasal dari kata asal *reliable* yang artinya dapat dipercaya. Intrumen tes dikatakan dapat dipercaya (*reliable*) jika memberikan hasil yang tetap atau konsisten apabila diteskan berkali-kali. Jika kepada siswa diberikan tes

yang sama yang pada waktu yang berbeda, maka setiap siswa akan berada dalam urutan (ranking) yang sama dalam kelompoknya.²²

Untuk mengetahui suatu instrumen reliabel atau tidak, harus mengkonsultasikan koefisien *Alpha* dengan harga kritik atau standar reliabilitas. Kriteria suatu instrumen penelitian dikatakan reliabel dengan menggunakan teknik *Cronbach's Alpha*, bila koefisien reliabilitas >0,6. Adapun uji reliabilitas instrumen menggunakan rumus alpha atau koefisien α , rumusnya adalah sebagai berikut:

$$r_{11} = \left(\frac{k}{k-1} \right) \left(1 - \frac{\sum \sigma_t^2}{\sigma^2} \right)$$

Keterangan:

r_{11} = reliabilitas yang dicari

$\sum \sigma_t^2$ = jumlah varians total

σ^2 = varians total

k = banyaknya item.²³

Adapun hasil uji reliabilitas untuk masing-masing instrument dalam penelitian ini dengan bantuan aplikasi SPSS 20.0 agar mempermudah dalam perhitungan dapat dilihat pada tabel berikut:

²²Eko Putro Wodoyoko, *Teknik Penyusunan Instrumen Penelitian* (Cet.V; Yogyakarta: Pustaka Belajar, 2016), h.157.

²³Syofian Siregar, *Statistik parametrik untuk Penelitian Kuantitatif* (Jakarta: Bumi Aksara, 2014). h.90.

Tabel 3.8 Hasil uji coba reliabilitas butir soal

Butir Soal	Cronbach's Alpha	N of items	Keterangan
<i>Pre test</i>	0,650	3	Reliabel
<i>Post test</i>	0,801	5	Reliabel

Berdasarkan tabel diatas, terlihat indeks reliabel pada masing-masing butir soal *pre-test* dan *post-test* pada kolom *Cronbach's Alpha* lebih besar dari harga standar reliabilitas yaitu 0,6. Sehingga dapat disimpulkan bahwa instrument butir soal *pre-test* dan *post-test* telah reliabel itu artinya jika instrument ini digunakan kembali dengan gejala yang sama meskipun dalam waktu berbeda maka hasilnya akan tetap konsisten.

H. Teknik Analisis Data

Data yang terkumpul akan dianalisis dengan menggunakan analisis statistik deskriptif dan analisis inferensial yang bertujuan untuk mengetahui perbedaan hasil belajar matematika siswa SMA Angkasa Kabupaten Maros yang diajar menggunakan model pembelajaran *Think Pair Share* dan model pembelajaran *Make a Match*.

1. Analisis Statistik Deskriptif

Statistik deskriptif adalah statistik yang digunakan untuk menganalisis data dengan cara mendeskripsikan atau menggambarkan data yang telah terkumpul sebagaimana berlaku untuk umum dan generalisasi. Statistik deskriptif digunakan

bila peneliti hanya ingin mendeskripsikan data sampel, dan tidak ingin membuat kesimpulan yang berlaku untuk populasi dimana sampel diambil.²⁴

Analisis statistik deskriptif digunakan untuk mendeskripsikan hasil belajar matematika yang diperoleh siswa baik pada kelompok eksperimen I maupun kelompok eksperimen II. Guna mendapatkan gambaran yang jelas tentang hasil belajar matematika siswa, maka dilakukan pengelompokan. Hasil analisis deskriptif tersebut ditampilkan dalam bentuk sebagai berikut:

- a. Menentukan rentang kelas (*range*)

$$R = X_t - X_r$$

Keterangan:

R = range

X_t = data tertinggi

X_r = data terendah

- b. Menentukan jumlah kelas interval

$$K = 1 + (3,3) \log n$$

Keterangan :

K = banyaknya kelas

n = banyaknya jumlah sampel

- c. Menghitung panjang kelas interval

$$P = \frac{R}{K}$$

Keterangan :

P = panjang kelas interval

²⁴Lijan Poltak Sinambela, *Metodologi Penelitian Kuantitatif; Untuk Bidang Ilmu Administrasi, Kebijakan Publik, Ekonomi, Sosiologi, Komunikasi, dan Ilmu Sosial Lainnya* (Yogyakarta: Graha Ilmu, 2014), h.198.

R = rentang nilai
K = kelas interval

d. Persentase

$$P = f/N \times 100\%$$

Keterangan:

P = Angka persentase

f = Frekuensi yang dicari persentasenya

N = Banyaknya Sampel

e. Menghitung *mean* (rata-rata)

$$\bar{x} = \frac{\sum fiXi}{\sum fi}$$

Keterangan :

X = Rata-rata untuk variabel

fi = Frekuensi untuk variabel

Xi = Tanda kelas interval variabel

f. Menghitung Standar Deviasi

$$S_D = \sqrt{\frac{\sum fi(x_i - \bar{x})^2}{(n-1)}}$$

Keterangan

SD = Standar Deviasi

fi = Frekuensi untuk variabel

Xi = Tanda kelas interval variabel

X = Rata-rata

n = Jumlah populasi

²⁵Muh. Arif Tiro. *Dasar-dasar Statistik* (Edisi ketiga; Makassar: State University Of Makassar Press, 2008), h..120-309.

Kriteria yang digunakan untuk menentukan kategori hasil belajar matematika yang diperoleh siswa adalah kategorisasi standar yang ditetapkan oleh Departemen Pendidikan dan Kebudayaan yaitu sebagai berikut

Tabel 3.9 Kategori Hasil Belajar

Nilai	Kategori Hasil Belajar
0 – 34	Sangat Rendah
35 – 54	Rendah
55 – 64	Sedang
65 – 84	Tinggi
85 – 100	Sangat Tinggi ²⁶

2. Analisis Statistika Inferensial

Statistik Inferensial adalah teknik analisis data yang digunakan untuk menentukan sejauh mana kesamaan antara hasil yang diperoleh dari suatu sampel dengan hasil yang akan diperoleh pada populasi secara keseluruhan.

a. Uji Normalitas *Gain*

Uji normalitas *gain* digunakan untuk mengukur selisih antara nilai *posttest* dan *pretest*, uji ini menunjukkan peningkatan pemahaman atau penguasaan konsep siswa setelah pembelajaran dilakukan guru. Untuk menghindari hasil kesimpulan bias penelitian, karena pada nilai *pretest* kedua kelompok penelitian sudah berbeda digunakan uji normalitas. Untuk menghitung *N-gain* dapat digunakan rumus Hake:

²⁶Pusat Kurikulum, Badan Penelitian dan Pengembangan Kegiatan Belajar Mengajar yang Efektif, (Jakarta: Departemen Pendidikan Nasional, 2006).

$$N - gain = \frac{S_{post} - S_{pre}}{S_{maks} - S_{pre}}$$

Keterangan :

S_{post} : Skor *posttest*

S_{pre} : Skor *pretest*

S_{maks} : Skor maksimum ideal

Kriteria perolehan skor N-gain dapat dilihat pada tabel berikut

Tabel 3.10 Kategori Perolehan Skor N-Gain

Batasan	Kategori
$g > 0,7$	Tinggi
$0,3 < g \leq 0,7$	Sedang
$g \leq 0,3$	Rendah ²⁷

b. Uji Normalitas data

Uji normalitas data digunakan untuk mengetahui apakah data yang telah dikumpulkan berasal dari populasi yang berdistribusi normal atau tidak. Maka dalam penelitian ini, statistik yang digunakan adalah uji *Kolmogorov-smirnov*.

Adapun langkah-langkah yang diperlukan dalam pengujian ini adalah sebagai berikut :

1. Merumuskan hipotesis

H_0 : sampel berasal dari populasi berdistribusi normal

H_1 : sampel berasal dari populasi berdistribusi tidak normal

2. Menentukan Nilai Uji Statistik

a. Data diturunkan dari yang terkecil ke yang terbesar

²⁷Rostina Sundayana, *Statistika Penelitian Pendidikan* (Bandung: Alfabeta), h.151.

b. Menentukan komulatif proporsi (k_p)

c. Data ditransformasi ke skor baku: $Z_i = \frac{X_i - \bar{X}}{S}$

d. Menentukan luas kurva z_i (z-tabel)

e. Menentukan nilai $|P_k - Z_{table}|$

f. Menentukan harga D_{hitung} yaitu : $D_{hitung} = \max \{|P_k - Z_{table}|\}$

3. Menentukan Nilai Kritis

Untuk $n = 30$ dan $\alpha = 0,05$, diperoleh $D_{tab} = 0,242$ sedangkan

Untuk $n = 60$ dan $\alpha = 0,05$, diperoleh $D_{tab} = \frac{1,36}{\sqrt{n}} = \frac{1,36}{\sqrt{60}} = 0,17557$

4. Menentukan Kriteria Pengujian Hipotesis

Jika $D_{hitung} \geq D_{table}$, maka H_0 ditolak

Jika $D_{hitung} < D_{table}$, maka H_0 diterima

5. Memberikan kesimpulan²⁸

c. Uji Homogenitas Variansi

Pengujian tersebut dilakukan karena peneliti akan menggeneralisasikan akhir penelitian atau hipotesis (H_0 atau H_1) yang dicapai pada sampel terhadap populasi. Dalam artian bahwa apabila data yang diperoleh homogen maka kelompok-kelompok sampel berasal dari populasi yang sama. Pengujian ini juga dilakukan untuk mengetahui uji *t-test* komparatif yang akan digunakan. Untuk pengujian homogenitas data tes pemahaman konsep digunakan uji t yang diekspresikan sebagai berikut:

²⁸Karunia Eka Lestari dan Mokhammad Ridwan Yudhanegara, *Penelitian Pendidikan Matematika* (Cet. I; Bandung : PT Refika Aditama, 2015), hal. 243-245.

$$F_o = \frac{\text{Varians Terbesar}}{\text{Varians Terkecil}}$$

Kriteria pengujiannya adalah homogen jika $F_{hitung} < F_{\frac{1}{2\alpha}(V_1V_2)}$ dengan $F_{\frac{1}{2\alpha}(V_1V_2)}$ diperoleh dari daftar F distribusi dengan peluang $\frac{1}{2\alpha}$ dan derajat kebebasan (V_1V_2) masing masing sesuai dengan dk penyebut dan dk pembilang pada taraf nyata $\alpha = 0,05$. Atau kriteria pengujian homogenitas dengan hasil olahan *SPSS versi 20.0* yaitu jika $sign > \alpha$ maka data homogen dan jika $sign < \alpha$ maka data tidak homogen²⁹.

d. Uji Hipotesis

Pengujian hipotesis digunakan untuk mengetahui dugaan sementara yang dirumuskan dalam hipotesis penelitian dengan menggunakan uji dua pihak.

$$H_o : \mu_1 = \mu_2 \text{ lawan } H_1 : \mu_1 \neq \mu_2$$

Keterangan:

$H_o : \mu_1 = \mu_2$: tidak terdapat perbedaan yang signifikan antara hasil belajar matematika siswa yang diajar dengan menggunakan model Pembelajaran *Think Pair Share* dengan model pembelajaran *Make a Match* siswa SMA Angkasa, Kabupaten Maros.

$H_1 : \mu_1 \neq \mu_2$: terdapat perbedaan yang signifikan antara hasil belajar matematika siswa yang diajar dengan menggunakan model Pembelajaran *Think Pair Share* dengan model pembelajaran *Make a Match* siswa SMA Angkasa, Kabupaten Maros.

²⁹Suharsumi Arikunto, *Prosedur Penelitian Suatu Pendekatan Praktik* (Cet. 13; Jakarta: PT Rineka Cipta), hal 290.

μ_1 : rata-rata hasil belajar siswa yang diajar dengan menggunakan model pembelajaran *Thinnk Pair Share*.

μ_2 : rata-rata hasil belajar siswa yang diajar dengan menggunakan model pembelajaran *Make a Match*.

Kriteria data diperoleh dari $n_1 \neq n_2$ dengan varians homogen maka untuk pengujian hipotesis digunakan uji *t-test Polled Varians* dua pihak dengan rumus

$$t_{hitung} = \frac{\bar{x}_1 - \bar{x}_2}{\sqrt{\frac{(n_1-1)s_1^2 + (n_2-1)s_2^2}{n_1+n_2-2} \left(\frac{1}{n_1} + \frac{1}{n_2} \right)}}$$

Dengan S^2 adalah variansi gabungan yang dihitung dengan rumus :

$$S^2 = \frac{(n_1 - 1)s_1^2 + (n_2 - 1)s_2^2}{n_1 + n_2 - 2}$$

Keterangan:

\bar{x}_1 = Nilai rata-rata kelompok eksperimen I

\bar{x}_2 = Nilai rata-rata kelompok eksperimen II

s_1^2 = Variansi kelompok eksperimen I

s_2^2 = Variansi kelompok eksperimen II

n_1 = Jumlah sampel kelompok eksperimen I

n_2 = Jumlah sampel kelompok eksperimen II³⁰

Hipotesis penelitian akan diuji dengan kriteria pengujian adalah

1. Jika $t_{hitung} > t_{table}$ maka H_0 ditolak dan H_1 diterima, artinya terdapat perbedaan yang signifikan antara hasil belajar matematika siswa yang diajar dengan menggunakan model Pembelajaran *Think Pair Share* dengan model pembelajaran *Make a Match* pada siswa SMA Angkasa, Kabupaten Maros

³⁰Sugiyono, *Metode Penelitian Pendidikan (pendekatan kuantitatif kualitatif, dan R & D)* (Edisi IX; Bandung: Alfabeta, 2010), h.273.

2. Jika $t_{hitung} \leq t_{table}$ maka H_0 diterima dan H_1 ditolak, artinya tidak terdapat perbedaan yang signifikan antara hasil belajar matematika siswa yang diajar dengan menggunakan model *Think Pair Share* dengan model pembelajaran *Make a Match* pada siswa SMA Angkasa, Kabupaten Maros.

Derajat kesalahan yang digunakan dalam penelitian ini adalah sebesar 5% atau $\alpha = 0,05$.



BAB IV
HASIL DAN PEMBAHASAN

A. Deskripsi Hasil Penelitian

Deskripsi hasil penelitian ini merupakan jawaban dari rumusan masalah sebelumnya yang dapat digunakan untuk menguatkan hipotesis sekaligus memberikan gambaran secara umum tentang penyebaran data yang diperoleh selama melakukan penelitian. Adapun deskripsi hasil penelitian yang telah diperoleh adalah sebagai berikut:

1. Deskripsi Hasil Belajar Matematika Siswa yang Belajar dengan Menggunakan Model *Think Pair Share* pada Kelas Eksperimen I (X₁)

Berdasarkan hasil penelitian yang dilakukan di SMA Angkasa dan tes yang diberikan kepada siswa kelas eksperimen 1 sebelum dan setelah diajarkan dengan menggunakan model pembelajaran *Think Pair Share* di kelas X Mia 1 diperoleh hasil yang telah diolah dengan menggunakan SPSS 20.0 adalah sebagai berikut:

Tabel 4.1 Nilai Statistik Deskriptif Hasil *Pre-test* dan *Post-Test* Kelas Eksperimen 1

Statistik	Nilai Kelas X Mia 1	
	<i>PreTest</i> kelompok eksperimen 1	<i>PostTest</i> kelompok eksperimen 1
Jumlah sampel	35	35
Nilai Terendah	20	73
Nilai Tertinggi	90	100
Nilai Rata-rata	54,29	87,71
Standar Deviasi	19,78	8,08

Berdasarkan tabel 4.1 diketahui bahwa :

a. *Pre-Test* Kelas Eksperimen 1

Nilai terendah yang diperoleh pada kelas eksperimen 1 adalah 20 dan nilai tertinggi adalah 73. Dengan nilai rata-ratanya 54,29 dengan standar deviasi yang diperoleh adalah 19,78.

b. *Post-Test* Kelas Eksperimen 1

Nilai terendah yang diperoleh pada kelas eksperimen 1 adalah 73 dan nilai tertinggi adalah 100. Dengan nilai rata-ratanya 87,71 dengan standar deviasi yang diperoleh adalah 8,086

Berdasarkan hasil *Pre-Test* dan *Post-Test* pada kelas eksperimen 1 terlihat adanya peningkatan nilai rata-rata hasil belajar matematika dari 54,29 yang diperoleh pada *Pre-Test* dan pada *Post-Test* naik menjadi 87,71.

Jika hasil belajar siswa dikelompokkan dalam kategori hasil belajar sesuai dengan kategorisasi standar yang telah ditetapkan oleh Departemen Pendidikan dan Kebudayaan yaitu sangat rendah, rendah, sedang, tinggi dan sangat tinggi maka diperoleh hasil sebagai berikut:

Tabel 4.2 Distribusi Frekuensi dan Persentase dan Pengkategorian Hasil Pre-test Siswa kelas Eksperimen 1 (X₁) yang Diajar dengan *Think Pair Share*

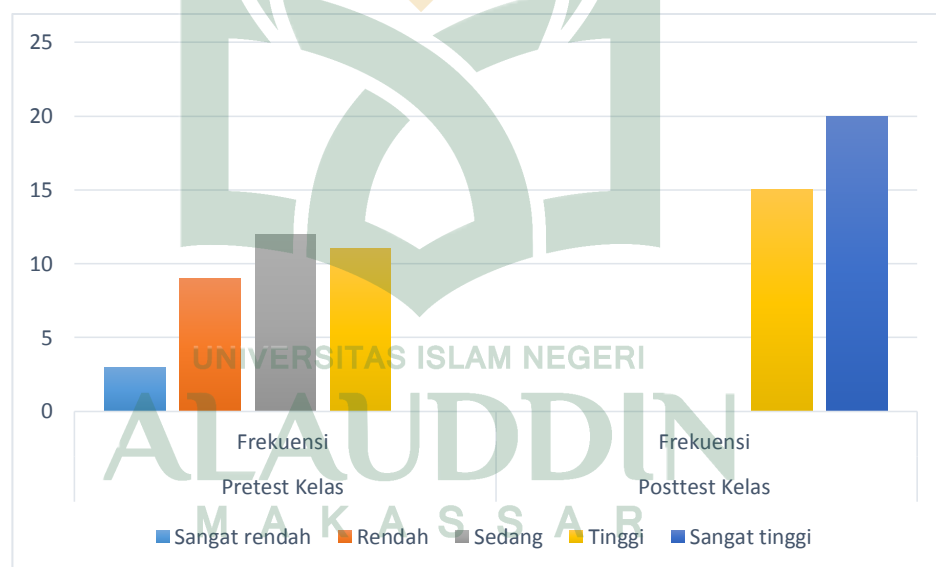
Nilai	Kategori	Pretest Kelas <i>Think Pair Share</i>		Posttest Kelas <i>Think Pair Share</i>	
		Frekuensi	Persentase(%)	Frekuensi	Persentase(%)
0 – 34	Sangat rendah	5	14,28	0	0
35 – 54	Rendah	12	34,28	0	0
55 – 64	Sedang	3	8,57	0	0
65 – 84	Tinggi	11	31,42	9	25,71
85 – 100	Sangat tinggi	4	11,43	26	74,28
Jumlah		35	100	35	100

Berdasarkan tabel 4.2 terlihat bahwa tingkat keberhasilan belajar matematika siswa pada *pre-test* dan *post-test* sebagai berikut :

- 1) Pada *pre-test* terdapat 5 siswa (22,9%) berada pada kategori sangat rendah, 12 siswa pada kategori rendah (25,7%), 3 siswa berada pada kategori sedang (8,57%) dan 11 siswa berada pada kategori tinggi (8,57%) dan 4 siswa terdapat pada kategori sangat tinggi (11,3%). Hal ini berarti tingkat kemampuan awal siswa sebelum menerapkan model pembelajaran *Think Pair Share* masih kurang dalam mencapai tujuan pembelajaran terlihat pada tingginya persentasi siswa yang berada pada kategori rendah.
- 2) Pada *post-test* terlihat tidak terdapatnya siswa yang berada pada kategori sangat rendah, rendah maupun sedang. Sementara terdapat 9 siswa berada pada kategori tinggi dengan persentasi 25,71 % dan 26 siswa berada pada kategori sangat tinggi dengan persentasi 74,28. Dapat dikatakan bahwa terdapat kenaikan persentasi dari jumlah siswa yang berada pada kategori

tinggi dan sangat tinggi setelah diberi pengajaran menggunakan model pembelajaran *Think Pair Share*. Hal ini berarti meningkatnya kemampuan siswa setelah diterapkannya model pembelajaran *Think Pair Share* sangatterlihat dari jumlah siswa yang berada kategori tinggi dan sangat tinggi sehingga tujuan pembelajaran dapat dikatakan telah tercapai.

Berikut ini penyajian hasil *pretest* dan *posttest* kelas eksperimen I yang diajar dengan model pembelajaran *Think Pair Share* dalam bentuk diagram batang.



Gambar 4.1 Diagram batang hasil *pretest* dan *posttest* kelas Eksperimen I

Berdasarkan diagram diatas dapat diketahui bahwa pada nilai *pre-test* (sebelum diajarkan menggunakan model pembelajaran *Think Pair Share*) siswa lebih banyak berada pada kategori rendah dan kemudian mengalami peningkatan setelah diajarkan menggunakan model *Think Pair Share* terlihat pada nilai *post-test* siswa lebih banyak pada kategori sangat tinggi. Maka dapat disimpulkan bahwa terjadi peningkatan kemampuan siswa setelah diajarkan menggunakan model pembelajaran *Think Pair Share*.

2. Deskripsi Hasil Belajar Matematika Siswa yang Belajar dengan Menggunakan Model *Make a Match* pada Kelas Eksperimen II (X₂)

Berdasarkan hasil penelitian yang dilakukan di SMA Angkasa dan tes yang diberikan kepada siswa kelas eksperimen 2 sebelum dan setelah diajarkan dengan menggunakan model pembelajaran *Make a Match* di kelas X Mia 2 diperoleh hasil yang telah diolah dengan menggunakan SPSS 20.0 adalah sebagai berikut:

Tabel 4.3 Nilai Statistik Deskriptif Hasil *Pre-test* dan *Post-Test* Kelas Eksperimen 2

Statistik	Nilai Kelas X Mia 2	
	<i>PreTest</i> kelompok eksperimen 2	<i>PostTest</i> kelompok eksperimen 2
Jumlah sampel	35	35
Nilai Terendah	30	68
Nilai Tertinggi	85	100
Nilai Rata-rata	58,34	86,74
Standar Deviasi	14,57	9,38

Berdasarkan tabel 4.3 diketahui bahwa :

c. *Pre-Test* Kelas Eksperimen 2

Nilai terendah yang diperoleh pada kelas eksperimen 1 adalah 30 dan nilai tertinggi adalah 85. Dengan nilai rata-ratanya 58,34 dengan standar deviasi yang diperoleh adalah 14,57.

d. *Post-Test* Kelas Eksperimen 2

Nilai terendah yang diperoleh pada kelas eksperimen 2 adalah 68 dan nilai tertinggi adalah 100. Dengan nilai rata-ratanya 86,74 dengan standar deviasi yang diperoleh adalah 9,32. Berdasarkan hasil *Pre-Test* dan *Post-Test* pada kelas eksperimen 2 terlihat adanya peningkatan nilai rata-rata hasil belajar matematika dari 58,34 yang diperoleh pada *Pre-Test* dan pada *Post-Test* naik menjadi 86,74.

Jika hasil belajar siswa dikelompokkan dalam kategori hasil belajar sesuai dengan kategorisasi standar yang telah ditetapkan oleh Departemen Pendidikan dan Kebudayaan yaitu sangat rendah, rendah, sedang, tinggi dan sangat tinggi maka diperoleh hasil sebagai berikut:

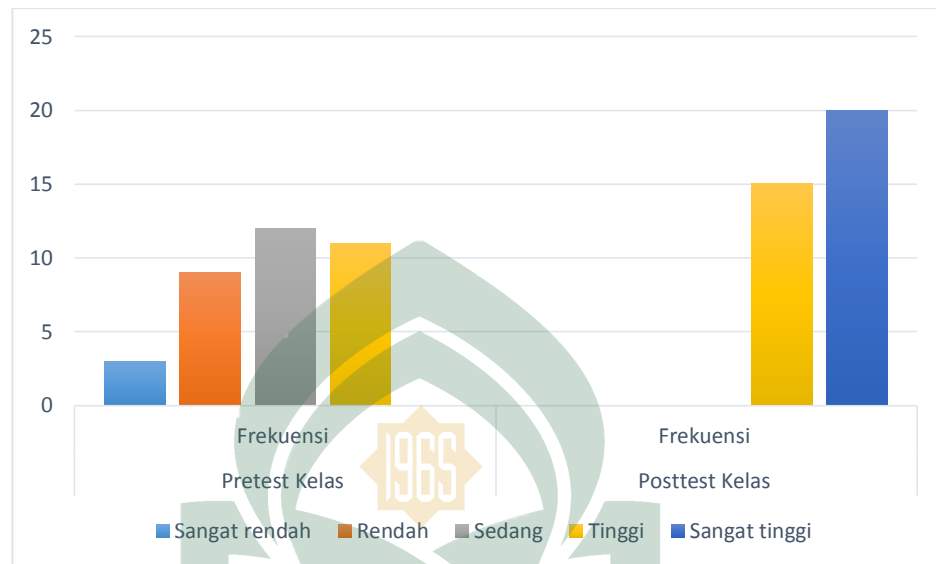
Tabel 4.4 Distribusi Frekuensi dan Persentase dan Pengkategorian Skor Hasil *Pre-test* Siswa kelas Eksperimen II (X_2) yang Diajar dengan *Make a Match*

Nilai	Kategori	<i>Pretest</i> Kelas <i>Make a Match</i>		<i>Posttest</i> Kelas <i>Make a Match</i>	
		Frekuensi	Persentase(%)	Frekuensi	Persentase(%)
0 – 34	Sangat rendah	3	8,57	0	0
35 – 54	Rendah	9	25,71	0	0
55 – 64	Sedang	12	34,28	0	0
65 – 84	Tinggi	11	31,42	15	42,85
85 – 100	Sangat tinggi	0	0	20	57,14
Jumlah		35	35	100	35

Berdasarkan tabel 4.3 terlihat bahwa tingkat penguasaan materi siswa pada *pre-test* dan *post-test* sebagai berikut :

- 1) Pada *pre-test* terdapat 3 siswa berada pada kategori sangat rendah (8,57%), 9 siswa berada pada kategori rendah (25,71%), 12 siswa berada pada kategori sedang (34,28%) dan 11 siswa berada pada kategori tinggi (31,42%) sedangkan tidak terdapat siswa yang berada pada kategori sangat tinggi. Hal ini berarti tingkat kemampuan awal siswa sebelum menerapkan model pembelajaran *Make a Match* masih kurang dalam mencapai tujuan pembelajaran.
- 2) Pada *post-test* terlihat tidak terdapatnya siswa yang berada pada kategori sangat rendah, rendah maupun sedang. Sementara terdapat 15 siswa berada pada kategori tinggi dengan persentasi 42,85 % dan 26 siswa berada pada kategori sangat tinggi dengan persentasi 57,14%. Dapat dikatakan bahwa terdapat kenaikan persentasi dari jumlah siswa yang berada pada kategori tinggi dan sangat tinggi setelah diberi pengajaran menggunakan model pembelajaran *Make a Match*. Hal ini berarti meningkatnya kemampuan siswa setelah diterapkannya model pembelajaran *Make a Match* sangat terlihat dari jumlah siswa yang berada kategori tinggi dan sangat tinggi sehingga tujuan pembelajaran dapat dikatakan telah tercapai.

Berikut ini penyajian hasil *pre-test* dan *post-test* kelas eksperimenII yang diajar dengan model pembelajaran *Make a Match* dalam bentuk diagram batang.



Gambar 4.2 Diagram batang hasil *pretest* dan *posttest* kelas Eksperimen II

Berdasarkan diagram diatas dapat diketahui bahwa pada nilai *pre-test* (sebelum diajarkan menggunakan model pembelajaran *Make a Match*) siswa lebih banyak berada pada kategori sedang dan masih terdapat beberapa siswa yang berada pada kategori rendah dan sangat rendah, kemudian mengalami peningkatan setelah diajarkan menggunakan model *Make a Match* terlihat pada nilai *post-test* siswa lebih banyak pada kategori sangat tinggi dan tidak terdapat siswa yang berada pada kategori sangat rendah maupun rendah. Maka dapat disimpulkan bahwa terjadi peningkatan pada kemampuan siswa setelah diajarkan menggunakan model pembelajaran *Make a Match*.

B. Perbandingan Hasil Belajar Matematika Siswa Yang Diajar Dengan Menggunakan Model Pembelajaran *Think Pair Share* dan Model Pembelajaran *Make a Match* Kelas X SMA Angkasa Kabupate Maros.

Pada bagian ini dilakukan analisis statistik inferensial untuk mengetahui apakah ada perbedaan yang signifikan terhadap penerapan model *Think*

Pair Share dan model *Make a Match* terhadap hasil belajar matematika siswa kelas X SMA Angkasa. Dalam melakukan analisis statistik inferensial data yang telah diperoleh harus di uji terlebih dahulu sebagai prasyarat penelitian. Adapun pengujian prasyarat penelitian yang harus dilakukan adalah sebagai berikut:

1. Uji N-Gain

Uji N-gain berguna untuk melihat seberapa besar peningkatan hasil belajar matematika siswa kelas X SMA Angkasa setelah diajar dengan menggunakan model pembelajaran *Think Pair Share* dan model pembelajaran *Make a Match*. Berikut hasil uji n-gain yang telah diperoleh pada kedua kelas eksperimen:

Tabel 4.5 Hasil N-gain Siswa kelas Eksperimen I (X_1) dan kelas Eksperimen II (X_2)

Kelompok	Pre-Test	Post-Test	Gain	N-Gain	Kategori
Eksperimen 1	54.29	87.71	33.42	0.73113104	Tinggi
Eksperimen 2	58.34	86.74	28.4	0.68170907	Tinggi

Berdasarkan pada tabel di atas menunjukkan bahwa nilai rata-rata pretest hasil belajar siswa sebelum dilaksanakan pembelajaran pada kelompok eksperimen 1 adalah 54,29, selanjutnya meningkat pada posttest dengan rata-rata nilai 87,71. Lebih lanjut gain yang diperoleh bernilai 33.42, sedangkan nilai N-gain menunjukkan peningkatan pemahaman atau penguasaan konsep dengan nilai 0,73 berkategori tinggi. Dari penjelasan tersebut dapat disimpulkan bahwa peningkatan hasil belajar matematika setelah diajar

dengan model pembelajaran *Think Pair Share* berada pada kategori tinggi atau H_1 diterima.

Selanjutnya pada tabel diatas menunjukkan bahwa nilai rata-rata *pre-test* hasil belajar siswa sebelum dilaksanakan pembelajaran pada kelompok eksperimen 2 adalah 58,34. Kemudian meningkat pada nilai *post-test* dengan rata-rata nilai 86,74.. Sehingga diperoleh nilai gainnya bernilai 28,4 dengan nilai N-gainnya menunjukkan peningkatan pemahaman atau penguasaan konsep dengan nilai 0,68 berkategori tinggi. Dari penjelasan tersebut dapat disimpulkan bahwa peningkatan hasil belajar matematika setelah diajar dengan model pembelajaran *Make a Match* berada pada kategori tinggi atau H_1 diterima.

2. Uji Normalitas

Uji normalitas ini digunakan untuk mengetahui apakah data dari masing-masing kelas berdistribusi normal atau tidak. Dalam pengujian normal atau tidaknya data pada penelitian ini, peneliti menggunakan bantuan aplikasi SPSS 20.0 melalui uji Kolmogorov Smirnov. Dimana penerapan uji Kolmogorov Smirnov menggunakan taraf signifikan sebesar 0,05 sehingga jika angka signifikan pada data yang diuji $< 0,05$ maka data tersebut tidak berdistribusi normal. Tetapi jika angka signifikan pada data yang diuji $sig. > 0,05$ maka data tersebut berdistribusi normal. Berikut hasil uji normalitas yang telah diperoleh sebagai berikut:

a) Uji Normalitas Data *Pretest* dan *Posttest* Kelas Eksperimen I

Tabel 4.6 Uji Normalitas Data *Pretest* dan *Posttest* Kelas Eksperimen I

Kelas Eksperimen 1	N	Sig.	Keterangan
<i>Pretest</i>	35	0,520	Normal
<i>Posttest</i>	35	0,639	Normal

Berdasarkan Tabel 4.7 terlihat bahwa nilai signifikan yang diperoleh pada *Pre-test* di kelas eksperimen 1 yaitu 0,520 dimana nilai signifikan tersebut $> \alpha = 0,05$ dan nilai signifikan yang diperoleh pada *Post-Test* (setelah diberikan pembelajaran menggunakan model *Think Pair Share*) yaitu 0,639 dimana nilai signifikan ini $> \alpha = 0,05$. Sehingga hal ini menunjukkan bahwa kedua data hasil belajar siswa SMA Angkasa pada kelas eksperimen 1 berasal dari populasi yang berdistribusi normal, dalam artian sebaran datanya merata (normal).

b) Uji Normalitas Data *Pretest* dan *Posttest* Kelas Eksperimen II

Tabel 4.7 Uji Normalitas Data *Pretest* dan *Posttest* Kelas Eksperimen II

Kelas Eksperimen 2	N	Sig.	Keterangan
<i>Pretest</i>	35	0,703	Normal
<i>Posttest</i>	35	0,304	Normal

Berdasarkan tabel 4.8 bahwa nilai signifikan yang diperoleh pada *Pre-test* di kelas eksperimen 2 yaitu 0,703 dimana nilai signifikan tersebut $> \alpha = 0,05$ dan nilai signifikan yang diperoleh pada *Post-Test* (setelah diberikan pembelajaran menggunakan model *Make a Match*) yaitu 0,304 dimana nilai signifikan ini $> \alpha =$

0,05. Sehingga hal ini menunjukkan bahwa kedua data hasil belajar siswa SMA Angkasa pada kelas eksperimen 2 berasal dari populasi yang berdistribusi normal, dalam artian sebaran datanya merata (normal).

3. Uji Homogenitas

Pengujian prasyarat penelitian yang kedua dalam melakukan analisis inferensial adalah uji homogenitas. Uji homogenitas bertujuan untuk melihat apakah data pada kedua kelompok memiliki variansi yang sama (homogen) atau tidak. Pada uji homogenitas, peneliti dibantu dengan aplikasi *SPSS 20.0*, dengan kriteria pengujian yaitu jika $sign > \alpha$ maka data tersebut adalah homogen dan jika $sign < \alpha$ ($\alpha = 0.05$) maka data tersebut tidak homogen. Adapun hasil yang diperoleh adalah sebagai berikut:

Tabel 4.8 Hasil Uji Homogenitas Data

<i>Levene Statistic</i>	<i>df1</i>	<i>df2</i>	<i>Sig.</i>
2.269	1	68	0.137

Berdasarkan tabel 4.9 terlihat bahwa nilai signifikan pada hasil uji homogenitas adalah 0,137. Hal ini menunjukkan bahwa nilai $sign > \alpha = 0,05$, sehingga dapat disimpulkan bahwa kedua kelas memiliki variansi yang sama atau homogen.

4. Uji Hipotesis

Setelah melalui dua pengujian prasyarat penelitian, diperoleh data telah berdistribusi normal dan homogen. Maka selanjutnya dilakukan uji hipotesis dengan menggunakan uji t-test dua sampel bertujuan untuk menetapkan ada tidaknya perbedaan yang signifikan antara hasil belajarmatematika siswa yang dicapai oleh

kelas eksperimen I dan kelas eksperimen 2. Dengan demikian dirumuskan hipotesis statistik sebagai berikut:

$$H_0 : \mu_1 = \mu_2$$

$$H_1 : \mu_1 \neq \mu_2$$

Keterangan :

H_0 = Tidak terdapat perbedaan antara model pembelajaran *Think Pair Share* dan model pembelajaran *Make a Match* terhadap hasil belajar matematika siswa kelas X SMA Angkasa Kabupaten Maros.

H_1 = Terdapat perbedaan antara model pembelajaran *Think Pair Share* dan model pembelajaran *Make a Match* terhadap hasil belajar matematika siswa kelas X SMA Angkasa Kabupaten Maros.

μ_1 = rata-rata hasil belajar siswa setelah diajar dengan menggunakan model pembelajaran *Think Pair Share*.

μ_2 = rata-rata hasil belajar siswa setelah diajar dengan menggunakan model pembelajaran *Make a Match*.

Berikut adalah tabel hasil pengujian hipotesis data hasil belajar matematika siswa dengan menggunakan SPSS.

Tabel 4.9 Hasil Uji T Data Hasil Belajar Siswa Kelas Eksperimen I dan Kelas Eksperimen II

		<i>Levene's Test for Equality of Variances</i>		<i>t-test for Equality of Means</i>
		Sig.	T	sig.(2-tailed)
Nilai Hasil Belajar	<i>Equal variances assumed</i>	0,137	0,464	0,644
	<i>Equal variances not assumed</i>		0,464,	0,644

Berdasarkan tabel diatas diperoleh nilai Sig. pada Levene's test sebesar 0,137, dimana nilai tersebut lebih besar dari nilai signifikan $\alpha = 0,05$, sehingga menunjukkan bahwa variansi kedua data adalah homogen. Nilai pada kolom t merupakan nilai t_{hitung} yang diperoleh dari hasil perhitungan. Nilai t pada baris pertama, yaitu 0,464 merupakan hasil uji t jika variansi kedua data homogen (*equal variances assumed*), sementara nilai t pada baris kedua, yaitu 0,464 merupakan nilai hasil uji t' yang digunakan jika variansi kedua data tidak homogen (*equal variances not assumed*). Dikarenakan hasil uji Levene's test menyatakan bahwa kedua data adalah homogen, maka nilai t_{hitung} yang digunakan adalah 0,464 dengan nilai Sig.(2-tailed) sebesar 0,644.

Nilai Sig.(2-tailed) yang diperoleh adalah 0,644 lebih besar dari $\alpha = 0,05$, maka H_0 diterima. Artinya pada taraf kepercayaan 95% dapat disimpulkan bahwa tidak terdapat perbedaan yang signifikan antara hasil belajar matematika siswa yang diajar dengan menggunakan model pembelajaran *Think Pair Share* dan hasil belajar matematika siswa yang diajar dengan menggunakan model pembelajaran *Make a Match* pada kelas XSMA Angkasa Kabupaten Maros.

C. Pembahasan

Penelitian ini merupakan penelitian kuantitatif jenis eksperimen yang bertujuan membandingkan hasil belajar matematika dua model pembelajaran yakni model pembelajaran *Think Pair Share* dan *Make a Match* dalam meningkatkan matematika siswa kelas X SMA Angkasa Kabupaten Maros. Sampel dalam penelitian ini adalah kelas X MIA 1 sebagai kelas eksperimen 1 berjumlah 35 siswa dan kelas X MIA 2 sebagai kelas eksperimen 2 berjumlah 35 siswa. Dimana pada kelas eksperimen 1 melaksanakan kegiatan pembelajaran dengan menggunakan model *Think Pair Share* dan kelas eksperimen 2 melaksanakan kegiatan pembelajaran dengan menggunakan model pembelajaran *make a match*.

Model Pembelajaran *Think Pair Share* merupakan salah satu tipe model pembelajaran kooperatif yang dapat merangsang aktivitas berpikir siswa secara berpasangan dan berbagi pengetahuan kepada siswa lainnya sehingga dapat meningkatkan kemampuan siswa secara keseluruhan¹. Pada kelas X MIA 1 (kelas eksperimen 1) dimana nilai *pretest* yang diperoleh sebelum diterapkan model pembelajaran *Think Pair Share* lebih banyak berada pada kategori rendah, yaitu sebanyak 12 siswa dengan persentase 34,28% serta nilai rata-rata 54,29. Kemudian nilai siswa meningkat setelah diberikan model pembelajaran *Think Pair Share*. Hal ini terlihat pada nilai *post-test* yang diperoleh dimana terdapat sebanyak 26 siswa

¹Karunia Eka Lestari dan Mohammad Ridwan Yudhanegara, *Penelitian Pendidikan Matematika*, (Cet I; Bandung: PT Refika Aditama, 2015), h.52.

berada pada kategori sangat tinggi dengan persentase 74,28% dengan rata-rata sebesar 87,71. Hal tersebut sejalan dengan hasil uji n-gain yang diperoleh pada kelas eksperimen I dimana nilai peningkatan rata-rata n-gainnya adalah $33,48 > 0,03$, sehingga peningkatan hasil belajar di kelas eksperimen I berada pada kategori tinggi. Dari penjelasan tersebut dapat diketahui bahwa terjadi peningkatan pada hasil belajar matematika siswa kelas X MIA 1 setelah diberikan pengajaran menggunakan model pembelajaran *Think Pair Share*. Hal ini relevan dengan penelitian sebelumnya yang dilakukan oleh Rahman Nisa, Edwin Musdi dan Jazwinarti dalam penelitian mereka yang berjudul “ Penerapan Pembelajaran Kooperatif Tipe *Think Pair Share* pada pembelajaran matematika di kelas XI IPS SMA Negeri 2 Padang Panjang” dimana mereka memperoleh nilai rata-rata kelas eksperimen lebih tinggi dari pada nilai rata-rata kelas kontrol. Nilai rata-rata kelas eksperimen 79,1 sementara nilai rata-rata kelas kontrol 63,0. Sehingga hal tersebut dapat menunjukkan bahwa model pembelajaran *Think Pair Share* dapat lebih meningkatkan kemampuan siswa.

Berdasarkan hasil observasi yang dilakukan pada pertemuan kedua dalam proses pembelajaran menggunakan model pembelajaran *Think Pair Share* dimana siswa sangat berantusias dalam menerima pembelajaran, terlihat pada lembar hasil observasi dimana siswa yang aktif dan fokus dalam proses pembelajaran hampir keseluruhan, meskipun ada beberapa siswa yang melakukan kegiatan lain saat proses pembelajaran dikarenakan peneliti tidak dapat mengontrol siswa yang sering keluar masuk kelas, atau mengganggu temannya. Siswa pun sangat aktif dalam berdiskusi dalam membahas soal-soal yang diberikan. Pada pertemuan berikutnya mereka

berlomba-lomba dalam menyelesaikan soal yang diberikan dan mereka tidak malu untuk bertanya kepada guru (peneliti) ataupun temannya jika mereka kurang memahami materi. Hal ini membuat keaktifan siswa dalam kelas eksperimen 1 sangatlah baik sehingga membuat kemampuan siswa secara keseluruhan meningkat.

Model pembelajaran *Make a Match* merupakan salah satu tipe model pembelajaran kooperatif yang digunakan untuk memberikan konsep pemahaman materi yang sulit kepada siswa serta dapat digunakan untuk mengetahui sejauh mana pengetahuan dan kemampuan siswa dari materi tersebut². Berdasarkan hasil yang diperoleh oleh peneliti terlihat nilai *pre test* yang diperoleh sebanyak 12 siswa yang berada pada kategori sedang dengan persentase 34,28% sementara tidak terdapat siswa yang berada pada kategori sangat tinggi. Setelah diberikan pengajaran dengan menggunakan model pembelajaran *Make a Match* diperoleh nilai *post-test* adalah sebanyak 20 siswa yang berada pada kategori sangat tinggi dengan persentasi sebesar 57,14% dan tidak terdapat siswa yang berada pada kategori sangat rendah, rendah maupun sedang. Hal tersebut sejalan dengan hasil uji *n-gain* yang diperoleh pada kelas eksperimen II dimana nilai peningkatan rata-rata *n-gain*nya adalah $28,4 > 0.03$, sehingga peningkatan hasil belajar di kelas eksperimen II berada pada kategori tinggi Hal ini menunjukkan bahwa terjadi peningkatan hasil belajar matematika siswa setelah diajarkan menggunakan model pembelajaran *Make a Match*. Hal ini pun sejalan dengan hasil penelitian yang dilakukan oleh dengan judul “Eksperimentasi

²Karunia Eka Lestari dan Mohammad Ridwan Yudhanegara, *Penelitian Pendidikan Matematika*, hal.75.

pembelajaran matematika menggunakan model *cooperative learning* tipe *make a match* terhadap prestasi belajar materi segiempat siswa kelas VII SMP NEGERI 1 Mirit Kebumen Tahun Pelajaran 2011/2012” dimana hasil analisis yang diperoleh menunjukkan bahwa rata-rata data awal kelompok eksperimen sebesar 54,50 rata-rata tes akhir (*post-test*) kelompok eksperimen sebesar 70,655. Sedangkan rata-rata dataawal kelompok kontrol sebesar 54,207, rata-rata tes akhir (*pos- test*) kelompok kontrol sebesar 62,08. Sehingga disimpulkan bahwa prestasi belajar siswa yang menggunakan model pembelajaran *make a match* lebih baik daripada prestasi belajar siswa dengan metode konvensional³. Berdasarkan hasil *post test* kedua model pembelajaran menunjukkan bahwa kedua model cukup efektif meningkatkan hasil belajar matematika siswa SMA.

Berdasarkan hasil observasi pada pertemuan kedua dalam proses pembelajaran menggunakan model pembelajaran *Make a Match*, minat siswa dalam menerima pembelajaran sangat tinggi dikarenakan model pembelajaran yang digunakan merupakan model pembelajaran baru bagi mereka dengan menggunakan media kartu dalam proses pembelajaran. Terlihat dari hasil observasi kelas eksperimen 2, rata-rata siswa sangat aktif pada saat diskusi dan pembahasan contoh soal, meskipun ada beberapa siswa yang masih canggung dan malu untuk menjawab pertanyaan dari yang diberikan dan tidak berani bertanya pada guru (peneliti). Tetapi

³Supriyono , Puji Nugraheni *Eksperimentasi Pembelajaran Matematika Menggunakan Model Cooperative Learning Tipe Make A Match Terhadap Prestasi Belajar Materi Segiempat Siswa Kelas VII SMP Negeri 1Mirit Kebumen Tahun Pelajaran 2011/2012* (Universitas Muhammadiyah Purworejo), h.4.

pada pertemuan berikutnya, siswa sudah tidak canggung lagi dalam bertanya dan mereka pun sangat aktif dalam mengerjakan soal dan berlomba untuk mencari pasangan kartu yang mereka dapatkan. Hal ini membuat seluruh siswa terlibat langsung dalam proses pembelajaran sehingga siswa lebih aktif selama proses pembelajaran dan meningkatkan kemampuan terhadap masing-masing siswa.

Melalui uji normalitas dan uji homogenitas data hasil belajar siswa kedua kelas memiliki nilai signifikansi lebih besar dari 0,05, sehingga dapat disimpulkan bahwa data hasil penelitian kedua kelas terdistribusi normal dan bervariasi sama atau homogen. Kemudian berdasarkan hasil uji hipotesis dengan bantuan aplikasi *SPSS versi 20* dapat dilihat pada tabel 4.9 bahwa nilai signifikansi sebesar 0,644. Nilai ini menunjukkan bahwa $sign > \alpha = 0.644 > 0,05$ sehingga H_0 diterima atau dengan melihat nilai rata-rata yang diperoleh pada *post-test* eksperimen I yaitu 87,71 dan nilai *post-test* eksperimen II yaitu 86,74 dimana perbedaan kedua rata-rata hasil belajar matematika pada kedua kelas eksperimen setelah diberikan perlakuan tidak jauh berbeda atau bisa dikatakan sama karena hanya berbeda 0,1 sehingga disimpulkan bahwa H_0 diterima. Dimana tidak terdapat perbedaan hasil belajar matematika antara model pembelajaran *Think Pair Share* dan model pembelajaran *Make a Match* terhadap hasil belajar matematika siswa kelas X SMA Angkasa Kabupaten Maros. Hal ini sejalan dengan penelitian yang dilakukan oleh Trimuda Nur Cahyono dengan judul “Perbandingan Antara Metode *Make a Match* dengan Metode *Think Pair Share* terhadap Hasil Belajar Mata Pembelajaran Siswa Kelas VIII SMP Negeri 2 Gatak Sukoharjo Tahun Pelajaran 2013/2014” dimana hasil

analisis yang diperoleh yaitu $t_{hitung} = 1,374 < t_{tabel} = 2,002$ dan nilai signifikansinya $> 0,05$ yaitu $0,174$. Artinya tidak ada perbedaan rata-rata hasil belajar mata pelajaran ekonomi siswa kelas VIII SMP Negeri 2 Gatak Tahun Ajaran 2013/2014 yang diajar dengan menggunakan metode pembelajaran *Make a Match* dan yang diajar dengan menggunakan metode *Think Pair Share* (kelas kontrol). Dengan memperoleh nilai rata-rata tes hasil belajar yaitu $79,50$ untuk siswa yang diajar dengan menggunakan metode *Make a Match* dan $76,33$ untuk siswa yang diajar dengan menggunakan metode *Think Pair Share*.⁴

Berdasarkan pengamatan dan analisis peneliti tidak adanya perbedaan kedua model pembelajaran disebabkan oleh: 1) Secara teori, model pembelajaran ini merupakan model pembelajaran yang berada pada lingkup yang sama yakni model pembelajaran *cooperative* sehingga proses pengimplementasiannya cenderung sama dan yang membedakan hanya dari segi perlakuan bimbingan. 2) Berdasarkan kemampuan awal siswa sebelum diberi perlakuan model pembelajaran kooperatif menunjukkan bahwa kemampuan matematika siswa pada kelas eksperimen I dalam hal ini kelas X MIA 1 hampir sama dengan kemampuan awal kelas eksperimen II atau kelas X MIA 2, hal ini dapat dilihat dari nilai rata-rata *pre test* pada kelas eksperimen 1 diperoleh $54,29$ dan kelas eksperimen 2 diperoleh nilai rata-rata $58,34$ hanya berselisih $4,05$. 3) Dalam proses pembelajaran pada kedua model ini, siswa pada kelas eksperimen 2 menerima soal yang tingkat kesulitannya lebih mudah

⁴Trimuda Nur Cahyono, *Perbandingan Metode Make a Match dengan Metode Think Pair Share Terhadap Hasil Belajar Mata Pembelajaran Ekonomi Siswa Kelas VIII SMP Negeri Gatak Sukoharjo Tahun Pelajaran 2013/2014* (Universitas Muhammadiyah Surakarta, 2013), h.9-10

dibanding soal-soal yang diberikan pada kelas eksperimen 1. Hal ini disebabkan untuk mengefisiensi waktu pada kelas eksperimen 2 yang menggunakan model pembelajaran menggunakan media kartu, sehingga hal ini pun yang menyebabkan nilai-rata-rata pada kelas eksperimen tidak jauh berbeda. 4) Kedua kelas eksperimen memberikan respon positif terhadap model pembelajaran yang diberikan, peserta didik pada kedua kelas memiliki minat belajar matematika sangat tinggi terhadap kedua model pembelajaran sehingga antusias mereka dalam belajar selama penelitian juga sangat tinggi. Siswa juga menyukai kedua model pembelajaran tersebut karena siswa merasa model pembelajaran yang baru sehingga membuat siswa tertarik. Siswa juga lebih aktif karena siswa terlibat langsung dalam pembelajaran dan membuat suasana kelas lebih hidup dan menyenangkan. 5) Selama penelitian, peneliti menganalisa bahwa tingkat pemahaman siswa dalam menerima materi pada kedua kelas eksperimen berbeda dimana di kelas eksperimen 1 siswa lebih cepat memahami materi dibandingkan siswa kelas eksperimen 2 tetapi pada saat pemberian test hasil yang diperoleh dari kedua kelas tidaklah jauh berbeda yang artinya tingkat kemampuan dari kedua kelas sama.

BAB V

PENUTUP

A. Kesimpulan

Berdasarkan hasil penelitian dan pembahasan yang telah dipaparkan pada bab sebelumnya, maka diperoleh beberap

a kesimpulan sebagai berikut:

1. Hasil belajar matematika siswa kelas XMia 1 SMA Angkasa sebelum penerapan model pembelajaran *Think Pair Share* diperoleh nilai rata-rata 54,29, kemudian meningkat setelah penerapan model pembelajaran *Think Pair Share* dengan nilai rata-rata sebesar 87,71. Setelah dilakukan pengujian hipotesis maka diperoleh peningkatan hasil belajar matematika setelah diajar dengan model pembelajaran *Think Pair Share* berada pada kategori tinggi dengan nilai N-gain yang diperoleh 0,7.
2. Hasil belajar matematika siswa kelas X Mia 2 SMA Angkasa sebelum penerapan model pembelajaran *Make a Match* diperoleh nilai rata-rata 58,34, kemudian meningkat setelah penerapan model pembelajaran *Make a Match* dengan nilai rata-rata sebesar 86,74. Setelah dilakukan pengujian hipotesis maka diperoleh peningkatan hasil belajar matematika setelah diajar dengan model *Make a Match* berada pada kategori tinggi dengan nilai n-gain yang diperoleh 0,68.

3. Berdasarkan rata-rata hasil tes pemahaman matematika siswa setelah dilakukan *post-test* pada kelas eksperimen 1 adalah 87,71 dan kelas eksperimen 2 adalah 86,74. Setelah dilakukan pengujian hipotesis maka diperoleh tidak terdapat perbedaan antara hasil belajar matematika siswa yang diajar menggunakan model pembelajaran *Think Pair Share* dengan model pembelajaran *Make a Match* pada siswa kelas X SMA Angkasa Kabupaten Maros.

B. Saran

Berdasarkan hasil dari penelitian yang telah dilakukan, maka peneliti memiliki saran sebagai berikut:

1. Walaupun kedua model pembelajaran tidak mempunyai perbedaan yang signifikan berdasarkan hasil uji hipotesis, namun berdasarkan pengalaman peneliti selama menerapkan model pembelajaran ini, maka peneliti menyarankan untuk menggunakan model pembelajaran *Think Pair Share* karena untuk jenjang sekolah menengah atas dalam hal meningkatkan kemampuan matematika masih sangat perlu banyak bimbingan dari guru.
2. Perlu ada inovasi baru model pembelajaran untuk meningkatkan kemampuan, keaktifan dan minat siswa dalam mempelajari matematika.

DAFTAR PUSTAKA

- Afriani, Yulia .*Pengaruh Model Kooperatif Tipe Make a Match terhadap hasil belajar matematika siswa kelas VII SMP Negeri 9 Lubuklinggau*
- Al-Tabany, Trianto Ibnu Badar. 2015.*Mendesain Model Pembelajaran Inovatif, Progresif dan Kontekstul*.Cet II; Jakarta: Prenadamedia Group.
- Amir, Zubaidah dan Risnawati.2016. *Psikologi Pembelajaran Matematika*.Cet I; Yogyakarta: Aswaja Pressindo.
- Arikunto, Suharsimi.*Prosedur Penelitian Suatu Pendekatan Praktik*. Cet 13, Jakarta: PT RinekaCipta.
- Aqib, Zainal. 2015. *Model-model, Media dan Strategi Pembelajaran Kontekstual (Inovatif)*. Cet V; Bandung: Yrama Widya
- Azwar, Saifuddin. 2003. *Sikap Manusia Teori dan Pengukurannya*. Yogyakarta: Pustaka Belajar.
- Chatib, Munif . 2011.*Gurunya Manusia*.Bandung; Kaifa Learning.
- Danim, Sudarman. 2010.*Pengantar Kependidikan*. Cet I,Bandung: Alfabet CV.
- Emzir. 2013. *Metodologi Penelitian Pendidikan*. Cet VII; Jakarta: PT Rajagrovindo Persada.
- Fathurrohman, Muhammad. 2015.*Model-model Pembelajaran Inovatif*.Yogyakarta: Ar-ruzz Media.
- Fuad, Ihsan. 2011.*Dasar-Dasar Kependidikan*, Cet VII,Jakarta: Rineka Cipta.
- Hadiyaanti, Rini. 2012. *Keefektifan Pembelajaran Kooperatif Number Hrad Together Terhadap Kemampuan Pemahaman Konsep*. Semarang : Universitas Negeri Semarang. Vol 1.No 01.
- Hasan, Ikbal. 2010. *Pokok-pokok Materi Statistika 2 (Statistik Inferensial)*. Jakarta: Bumi Aksara.
- Huda, Miftahul. 2013. *Model-model dan pembelajaran*. Yogyakarta: Pustaka Belajar.
- Independent ,Suara. 2017. “Berita Terbaru Hari ini: Ternyata seperti ini Pendidikan Indonesia di mata dunia”, diakses dari <https://www.suaraindependent.id/2016/01pendidikan-indonesia-mata-dunia/>, pada tanggal 18 Januari 2017 pukul 18.49.
- Jihad, Asep. 2012. *Evaluasi Pembelajaran*. Yogyakarta: Multi Pressindo.
- Khairi, Makmum. 2014. *Psikologi Belajar*. Cet, II; Yogyakarta: Aswaja Pressindo.
- Kemendikbud. 2012.*Undang Undang RI no.12*.

- Lestari, Karunia Eka dan Mokhammad Ridwan Yudhanegara. . 2015. *Penelitian Pendidikan Matematika*. Cet 1; Bandung : PT Refika Aditama.
- Lie, Anita. 2008. *Cooperative Learning (Mempraktikkan Cooperative Learning di Ruang-ruang kelas*. Jakarta: Grasindo.
- Martono, Nanang.2014. *Metode Penelitian Kuantitatif*. Cet IV; Jakarta: RajaGrafindo
- M.Hosnan. 2016. *Etika Profesi Pendidik*. Cet I; Bogor: Ghalia Indonesia.
- Moh.Yamin. 2015. *Teori dan Metode Pembelajaran*. Malang: Madani.
- Nurhayati, Nunung. 2012. *Perbandingan Strategi Think Pair Share dan Make a Match dengan Menggunakan Media Animasi untuk Meningkatkan Hasil Belajar Siswa pada Pokok Bahasan Organisasi Kehidupan Di Kelas VII Mts Negeri Leuwimunding Kabupaten Majalengka*. Bandung: IAIN Cirebon.
- Prayitno. 2011.*Dasar Teori dan Praksis Pendidikan*. Jakarta: Grasindo.
- Pusat Kurikulum. 2006 *.Badan Penelitian dan Pengembangan Kegiatan Belajar Mengajar yang Efektif*. Jakarta: Departemen Pendidikan Nasional
- Rusman. 2012. *Belajar dan Pembelajaran Berbasis Komputer*. Bandung; Alfabeta.
- Rusman. 2016. *Model-model Pembelajaran(Mengembangkan Profesional Guru)*. Jakarta: PT RajaGrafindo.
- Rini Hadiyanti, *Kefektifan Pembelajaran Kooperatif Number Head Together Terhadap Kemampuan Pemahaman Konsep*.Unnes Journal of Mathematics Education, “*UJME 1*” (1) (2012),h. 60.
- Sa’dijah, Cholis.2006. *Penerapan Pembelajaran Kooperatif Think Pair Share TPS*. Malang: Lembaga Penelitian UM.
- Setyanto, N.Ardi. 2017. *Interaksi dan Komunikasi Efektif Belajar Mengajar*. Cet I; Yogyakarta; DIVA Press
- Shoimin, Aris. 2014. *68 Model Pembelajaran Inovatif dalam Kurikulum 2013*. Cet I; Yogyakarta: Ar-Ruzz
- Sinambela, Lijan Poltak. 2014. *Metodologi Penelitian Kuantitatif; Untuk Bidang Ilmu Administrasi, Kebijakan Publik, Ekonomi, Sosiologi,, Komunikasi, dan Ilmu Sosial Lainnya*.Yogyakarta: GrahaIlmu.
- Siregar, Eli Santanadan Sri Ulfa Sentosa. 2014.*Pengaruh Model Pembelajaran Kooperatis Tipe Make A Match dan Minat Belajar terhadap Hasil Belajar IPS Terpadu di SMPN 21 Tantom Angkola*. Padang : Universitas Negeri Padang. Vol 2.No 2.
- Siregar, Syofian. 2014. *Statistik parametrik untuk Penelitian Kuantitatif*. Jakarta: Bumi Aksara.

- Sudjana, Nana. 2011. *Penilaian Hasil Proses Belajar Mengajar*. Bandung: Remaja Rosdakarya.
- Suherman dkk. 2012. *Penerapan Model Think Pair Share terhadap Pemahaman Konsep*. Padang: Universitas Negeri Padang. Vol 1 No.1
- Suherman, Erman dkk. 2003. *Strategi Pembelajaran Kontemporer*. Bandung: JICA.
- Sugiyono. 2010. *Metode Penelitian Pendidikan (pendekatan kuantitatif kualitatif, dan R & D)*. Cet I, Bandung: Alfabeta.
- Sugiyono. 2015. *Cara Mudah Menyusun Skripsi, Tesis dan Disertasi*. Cet 3, Bandung: Alfabeta
- Sugiyono. 2016. *Metode Penelitian dan Pengembangan*. Cet II; Bandung: Alfabeta.
- Sundayana, Rostina. 2014. *Statistika Penelitian Pendidikan*. Bandung: Alfabeta.
- Supriyono dan Puji Nugraheni. *Eksperimentasi Pembelajaran Matematika Menggunakan Model Cooperative Learning Tipe Make A Match Terhadap Prestasi Belajar Materi Segiempat Siswa Kelas Vii Smp Negeri 1 Mirit Kebumen Tahun Pelajaran 2011/2012*. Universitas Muhammadiyah Purworejo.
- Suprijono, Agus. 2012. *Cooperative Learning*. Yogyakarta: Pustaka Pelajar.
- Surya, L dkk. 2014. *Pengaruh Model Pembelajaran Think Pair Share Terhadap Hasil Belajar Ipa Ditinjau Dari Keterampilan Berpikir Kritis Siswa*. Bali: Universitas Pendidikan Ganesha. Vol.4
- Tiro, Arif. 2008. *Dasar-dasar Statistik*. Edisi ketiga; Makassar: State University Of Makassar Presszz
- Wodoyoko, Eko Putro. 2016. *Teknik Penyusunan Instrumen Penelitian*. (Cet I; Yogyakarta: Pustaka Belajar.
- Yusuf. 2016. *Metode Penelitian: Kuantitatif, Kualitatif dan Penelitian Gabungan*. Cet I; Jakarta: Fajar Interpretama Mandiri.
- Afriani, Yulia dkk. 2015. *Pengaruh Model Kooperatif Tipe Make a Match Terhadap Hasil Belajar Matematika Siswa Kelas VII SMP Negeri 9 Lubuklinggau*. Padang : STKIP PGRI

LAMPIRAN A

1. Daftar Hadir

- a. Kelas Eksperimen I
- b. Kelas Eksperimen II

2. Daftar Hasil Belajar

- a. Kelas Eksperimen I
- b. Kelas Eksperimen II

1. Daftar Hasil Belajar

Nilai Hasil Belajar Matematika Siswa Kelas XMIA 1 SMA Angkasa Kabupaten Maros

(Kelas Eksperimen I Model Pembelajaran *Think Pair Share*)

No.	Nama Siswa	Skor	
		Pretest	Posttest
1	Alfiah Afifah Suroso	85	93
2	Andi Besse Qurata A'yun	90	95
3	Rehuellah Nishika	65	85
4	Anandya Aulia Farahdyba SP	60	90
5	Ardiansyah Afandi	20	80
6	Idham Chalid Akbar Paturusi	45	92
7	Sarah Fatihan Massisa	40	80
8	Emad M Husni	45	90
9	Nur Azizah Alimuddin	80	75
10	Muhammad Syafrial Rohim	30	73
11	Laurenz Gabriella Ka'Bu	65	85
12	cindy Rafika Sari	65	100
13	Gabriella Putri secaria	70	93
14	Ronaldo Dwi Aurianto	40	73
15	Sasqia Salsabila Suharto	70	100
16	Fira Auliyah Putri	50	85
17	Jasmin Mutiara Bintang	85	90
18	Ishak Rahuel Zuparo	90	90
19	Muh.Akbar Fadjri W	70	85
20	Hardiannisa Ismi Haryo	65	88
21	Iron Yildyray Jio Walalangi	35	75
22	Tarisa Aida Sapede	40	90
23	Agung Saputra	70	98
24	Yoksan Miron Niktao	55	85
25	Zerah Rizky Mawarni Barung	65	95
26	Siti Rahayu	55	95
27	Maryam	35	100
28	Salsabila Fildza Yasin	35	98
29	Putra Perdana Mahardika	40	85

30	Vaydel Dondan Bara'tiku	25	80
31	Julivio Amorita Sabatino R	45	75
32	Rati Angelia	45	78
33	Erika Putri Maharani Giri	30	95
34	Novytha Pasarrin	70	91
35	Chandra Bagus Kusuma	25	88

**Nilai Hasil Belajar Matematika Siswa Kelas XMIA 2 SMA Angkasa
Kabupaten Maros**

(Kelas Eksperimen II Model Pembelajaran *Make a Match*)

No.	Nama Siswa	Skor	
		Pretest	Posttest
1	Andi Herlina	64	95
2	Ahmad Syahrul K.H.M	58	85
3	Adam Joaon A.h	40	78
4	Andi Sharon	58	90
5	Adelia Yudi	52	100
6	Ahmad Syahril	30	95
7	Cindy Aulia Putri	60	85
8	Dinda Arojo	64	78
9	Dwi Bramnato	56	68
10	Dhea Suci R	50	70
11	Doltons Edward N	60	80
12	Edwind Randalangi	80	78
13	Elgiyanto Payung A	52	78
14	Fellisiana	46	95
15	Jamri Perdana	42	100
16	Muh.Fadhil A	62	93
17	Muh Syahrul Ramadhan	74	83
18	Nur Annisa	67	95
19	Nur Halisa	70	78
20	Nurul Annisa R. W	62	76
21	Nergal Zerezer	66	88
22	Nurul Miftahul	72	100
23	Nurul Fadhillah Sulham	54	100
24	Prisillia Tandilanggan	64	95

25	Rezki Auliah	44	80
26	Randiswandi	60	78
27	Resky Triwidianto	60	80
28	St Nurfiqrah Sari Pawawo	80	95
29	Sri Yuliani A	35	98
30	St Nurul Haqimah	85	100
31	Sectio Dita nova	70	93
32	Tsurayya Syadza A	65	86
33	Yudha Baskara	30	80
34	Yolanda Eka putrid	80	85
35	Yogi Prayoga	30	78

2. Daftar Hadir

**Daftar Hadir Siswa Kelas X MIA 1 SMA Angkasa
Kabupaten Maros**
(Kelas Eksperimen I Model Pembelajaran *Think Pair Share*)

NO.	NAMA SISWA	PERTEMUAN						
		1	2	3	4	5	6	7
1	Alfiah Afifah Suroso	√	√	√	√	√	√	√
2	Andi Besse Qurata A'yun	√	√	√	√	√	√	√
3	Rehuellah Nishika	√	√	√	i	√	√	√
4	Anandya Aulia Farahdyba SP	√	√	√	√	√	√	√
5	Ardiansyah Afandi	√	√	√	√	√	√	√
6	Idham Chalid Akbar Paturusi	√	√	√	√	√	√	√
7	Sarah Fatihan Massisa	√	A	√	√	√	√	√
8	Emad M Husni	√	√	√	√	√	√	√
9	Nur Azizah Alimuddin	√	√	√	√	√	√	√
10	Muhammad Syafrial Rohim	√	√	√	√	√	√	√
11	Laurenz Gabriella Ka'Bu	√	S	√	√	√	√	√
12	cindy Rafika Sari	√	√	√	√	√	√	√

13	Gabriella Putri secaria	√	√	√	√	√	√	√
14	Ronaldo Dwi Aurianto	√	√	√	A	√	√	√
15	Sasqia Salsabila Suharto	√	√	√	A	√	√	√
16	Fira Auliyah Putri	√	√	I	√	√	√	√
17	Jasmin Mutiara Bintang	√	√	√	√	√	√	√
18	Ishak Rahuel Zuparo	√	√	√	√	√	√	√
19	Muh.Akbar Fadjri W	√	√	√	√	√	√	√
20	Hardiannisa Ismi Haryo	√	√	√	√	√	√	√
21	Iron Yildyray Jio Walalangi	√	√	√	√	√	√	√
22	Tarisa Aida Sapede	√	√	√	√	√	√	√
23	Agung Saputra	√	√	√	√	√	√	√
24	Yoksan Miron Niktao	√	√	√	√	√	√	√
25	Zerah Rizky Mawarni Barung	√	√	√	√	√	√	√
26	Siti Rahayu	√	√	√	√	√	√	√
27	Maryam	√	√	√	√	√	√	√
28	Salsabila Fildza Yasin	√	√	√	√	√	√	√
29	Putra Perdana Mahardika	√	√	√	√	√	√	√
30	Vaydel Dondan Bara'tiku	√	√	√	i	i	√	√
31	Julivio Amorita Sabatino R	√	√	√	√	√	√	√
32	Rati Angelia	√	√	√	√	√	√	√
33	Erika Putri Maharani Giri	√	√	√	√	√	√	√
34	Novytha Pasarrin	√	√	√	√	√	√	√
35	Chandra Bagus Kusuma	√	√	√	√	√	√	√

**Daftar Hadir Siswa Kelas X MIA 2 SMA Angkasa
Kabupaten Maros**

(Kelas Eksperimen II Model Pembelajaran *Make a Match*)

NO.	NAMA SISWA	PERTEMUAN						
		1	2	3	4	5	6	7
1	Andi Herlina	√	√	√	√	√	√	√
2	Ahmad Syahrul K.H.M	√	√	√	√	√	√	√
3	Adam Joaon A.h	√	√	√	√	i	√	√
4	Andi Sharon	√	√	√	√	√	√	√
5	Adelia Yudi	√	√	√	√	√	√	√
6	Ahmad Syahril	√	√	√	√	√	√	√
7	Cindy Aulia Putri	√	√	A	√	√	√	√
8	Dinda Arojo	√	√	√	√	√	√	√
9	Dwi Bramnato	√	√	√	√	√	√	√
10	Dhea Suci R	√	√	√	√	√	√	√
11	Doltons Edward N	√	√	√	S	√	√	√
12	Edwind Randalangi	√	√	√	√	√	√	√
13	Elgiyanto Payung A	√	√	√	√	√	√	√
14	Fellisiana	√	√	√	√	A	√	√
15	Jamri Perdana	√	√	√	√	A	√	√
16	Muh.Fadhil A	√	√	√	I	√	√	√
17	Muh Syahrul Ramadhan	√	√	√	√	√	√	√
18	Nur Annisa	√	√	√	√	√	√	√
19	Nur Halisa	√	√	√	√	√	√	√
20	Nurul Annisa R. W	√	√	√	√	√	√	√
21	Nergal Zerezer	√	√	√	√	√	√	√
22	Nurul Miftahul	√	√	√	√	√	√	√
23	Nurul Fadhillah Sulham	√	√	√	√	√	√	√
24	Prisillia Tandilanggan	√	√	√	√	√	√	√
25	Rezki Auliah	√	√	√	√	√	√	√
26	Randiswandi	√	√	√	√	√	√	√
27	Resky Triwidianto	√	√	√	√	√	√	√
28	St Nurfiqrah Sari Pawawo	√	√	√	√	√	√	√
29	Sri Yuliani A	√	√	√	√	√	√	√
30	St Nurul Haqimah	√	√	√	√	i	i	√
31	Sectio Dita nova	√	√	√	√	√	√	√

32	Tsurayya Syadza A	√	√	√	√	√	√	√
33	Yudha Baskara	√	√	√	√	√	√	√
34	Yolanda Eka putri	√	√	√	√	√	√	√
35	Yogi Prayoga	√	√	√	√	√	√	√



UNIVERSITAS ISLAM NEGERI
ALAUDDIN
M A K A S S A R

LAMPIRAN B

1. Hasil Uji SPSS

- a. Uji Validitas Hasil Uji Coba Instrumen
- b. Uji Reliabilitas Hasil Uji Coba Instrumen
- c. Statistik Deskriptif
- d. Uji Normalitas
- e. Uji Homogenitas
- f. Uji Hipotesis (Uji t)

2. Hasil Deskriptif Manual

- a. Hasil deskripsi *pre-test* dan *post-test* kelas eksperimen I
- b. Hasil deskripsi *pre-test* dan *post-test* kelas eksperimen II

A. Hasil Uji SPSS

1. Uji Validasi

a. Uji Validasi Pre-Test

		Correlations					
		Skor nomor 1	skor nomor 2	Skor nomor 3	Skor nomor 4	Skor nomor 5	Total Skor
Nomor 1	Pearson Correlation	1	.071	.520*	.347	.136	.689**
	Sig. (2-tailed)		.766	.019	.133	.568	.001
	N	20	20	20	20	20	20
Nomor 2	Pearson Correlation	.071	1	.055	.259	.212	.471*
	Sig. (2-tailed)	.766		.819	.270	.369	.036
	N	20	20	20	20	20	20
Nomor 3	Pearson Correlation	.520*	.055	1	.565**	.392	.812**
	Sig. (2-tailed)	.019	.819		.009	.087	.000
	N	20	20	20	20	20	20
Nomor 4	Pearson Correlation	.347	.259	.565**	1	.244	.723**
	Sig. (2-tailed)	.133	.270	.009		.300	.000
	N	20	20	20	20	20	20
Nomor 5	Pearson Correlation	.136	.212	.392	.244	1	.542*
	Sig. (2-tailed)	.568	.369	.087	.300		.014
	N	20	20	20	20	20	20
Total Skor	Pearson Correlation	.689**	.471*	.812**	.723**	.542*	1
	Sig. (2-tailed)	.001	.036	.000	.000	.014	
	N	20	20	20	20	20	20

*. Correlation is significant at the 0.05 level (2-tailed).

**. Correlation is significant at the 0.01 level (2-tailed).

b. Uji Validasi *Post-test*

		Correlations					
		Nomor 1	Nomor 2	Nomor 3	Nomor 4	Nomor 5	Total Skor
Nomor 1	Pearson Correlation	1	.446*	.317	.576**	.379	.638**
	Sig. (2-tailed)		.049	.173	.008	.100	.002
	N	20	20	20	20	20	20
Nomor 2	Pearson Correlation	.446*	1	.619**	.599**	.437	.772**
	Sig. (2-tailed)	.049		.004	.005	.054	.000
	N	20	20	20	20	20	20
Nomor 3	Pearson Correlation	.317	.619**	1	.586**	.404	.748**
	Sig. (2-tailed)	.173	.004		.007	.077	.000
	N	20	20	20	20	20	20
Nomor 4	Pearson Correlation	.576**	.599**	.586**	1	.579**	.862**
	Sig. (2-tailed)	.008	.005	.007		.007	.000
	N	20	20	20	20	20	20
Nomor 5	Pearson Correlation	.379	.437	.404	.579**	1	.802**
	Sig. (2-tailed)	.100	.054	.077	.007		.000
	N	20	20	20	20	20	20
Total Skor	Pearson Correlation	.638**	.772**	.748**	.862**	.802**	1
	Sig. (2-tailed)	.002	.000	.000	.000	.000	
	N	20	20	20	20	20	20

*. Correlation is significant at the 0.05 level (2-tailed).

**. Correlation is significant at the 0.01 level (2-tailed).

2. Uji Reliabilitas Hasil Uji Coba Instrument

a. Uji Reliabilitas *Pre-Test*

Reliability Statistics

Cronbach's Alpha	N of Items
.650	5

b. Uji Reliabilitas *Post-Test*

Reliability Statistics

Cronbach's Alpha	N of Items
.801	5

3. Statistik Deskriptif

a. Statistik Deskriptif *Pre-Test* Eksperimen 1

Descriptive Statistics

	N	Mean	Std. Deviation	Minimum	Maximum
Nilai Pre Test	35	54.29	19.783	20	90

b. Statistik Deskriptif *Post-Test* Eksperimen 1

Descriptive Statistics

	N	Mean	Std. Deviation	Minimum	Maximum
Niali Post Test	35	87.71	8.086	73	100

c. Statistik Deskriptif *Pre-test* Eksperimen II

Descriptive Statistics

	N	Mean	Std. Deviation	Minimum	Maximum
Nilai Pre Test	35	58.34	14.576	30	85

d. Statistik Deskriptif *Post-Test* Eksperimen II

Descriptive Statistics					
	N	Mean	Std. Deviation	Minimum	Maximum
Nilai Post Test	35	86.74	9.382	68	100

4. Uji Normalitas

a. Uji Normalitas *Pre-Test* Eksperimen I

One-Sample Kolmogorov-Smirnov Test		
		Nilai Pre Test
N		35
Normal Parameters ^{a,b}	Mean	54.29
	Std. Deviation	19.783
Most Extreme Differences	Absolute	.138
	Positive	.138
	Negative	-.135
Kolmogorov-Smirnov Z		.815
Asymp. Sig. (2-tailed)		.520

a. Test distribution is Normal.

b. Calculated from data.

b. Uji Normalitas *Post-Test* Eksperimen I

One-Sample Kolmogorov-Smirnov Test		
		Niali Post Test
N		35
Normal Parameters ^{a,b}	Mean	87.71
	Std. Deviation	8.086
Most Extreme Differences	Absolute	.126
	Positive	.087
	Negative	-.126
Kolmogorov-Smirnov Z		.743
Asymp. Sig. (2-tailed)		.639

a. Test distribution is Normal.

b. Calculated from data.

c. Uji Normalitas *Pre-Test* Eksperimen II

One-Sample Kolmogorov-Smirnov Test

		Nilai Pre Test
N		35
Normal Parameters ^{a,b}	Mean	58.34
	Std. Deviation	14.576
Most Extreme Differences	Absolute	.119
	Positive	.060
	Negative	-.119
Kolmogorov-Smirnov Z		.705
Asymp. Sig. (2-tailed)		.703

a. Test distribution is Normal.

b. Calculated from data.

d. Uji Normalitas *Post-Test* Eksperimen II

One-Sample Kolmogorov-Smirnov Test

		Nilai Post Test
N		35
Normal Parameters ^{a,b}	Mean	86.74
	Std. Deviation	9.382
Most Extreme Differences	Absolute	.164
	Positive	.164
	Negative	-.153
Kolmogorov-Smirnov Z		.969
Asymp. Sig. (2-tailed)		.304

a. Test distribution is Normal.

b. Calculated from data.

5. Uji Homogenitas

Test of Homogeneity of Variances

Model Pembelajaran

Levene Statistic	df1	df2	Sig.
2.269	1	68	.137

6. Uji Hipotesis (Uji T)

Group Statistics

	Grup	N	Mean	Std. Deviation	Std. Error Mean
Nilai Hasil Belajar	think pair share	35	87.71	8.086	1.367
	make a match	35	86.74	9.382	1.586

Independent Samples Test

		Levene's Test for Equality of Variances		t-test for Equality of Means						
		F	Sig.	t	df	Sig. (2-tailed)	Mean Difference	Std. Error Difference	95% Confidence Interval of the Difference	
									Lower	Upper
hasil	Equal variances assumed	2.269	.137	.464	68	.644	.971	2.094	-3.206	5.149
	Equal variances not assumed			.464	66.551	.644	.971	2.094	-3.206	5.419

B. Hasil Deskriptif Manual

1. Hasil deskripsi *pretest* dan *posttest* kelas eksperimen 1

a. Distribusi frekuensi *pretest* kelompok eksperimen 1

Hasil analisis statistik deskriptif pada hasil belajar matematika siswa kelas eksperimen 1 setelah dilakukan *pretest* sebagai berikut:

1) Rentang Nilai (Range)

$$\begin{aligned} R &= \text{data terbesar} - \text{data terkecil} \\ &= 90 - 20 \\ &= 70 \end{aligned}$$

2) Banyaknya kelas interval

$$\begin{aligned} K &= 1 + 3,3 \log n \\ &= 1 + 3,3 \log 35 \\ &= 1 + 3,3 (1,5440608) \\ &= 1 + 5,0954 \\ &= 6,09654 \text{ (dibulatkan menjadi 6)} \end{aligned}$$

3) Panjang kelas interval

$$\begin{aligned} P &= \frac{R}{K} \\ &= \frac{70}{6} \\ &= 11,6 \text{ (dibulatkan menjadi 12)} \end{aligned}$$

Berdasarkan hasil analisis statistik deskriptif pada hasil belajar matematika siswa kelas ekperimen 1 setelah dilakukan *pretest* dapat dilihat pada tabel berikut:

Tabel Distribusi Frekuensi *Pre-test* Kelas Eksperimen I

Nilai	f_i	x_i	$f_i \cdot x_i$	$x_i - \bar{x}$	$(x_i - \bar{x})^2$	$f_i \cdot ((x_i - \bar{x})^2)$
20-31	5	25.5	127.5	-27.8	772.84	3864.2
32-43	7	37.5	262.5	-15.8	249.64	1747.48
44-55	8	49.5	396	-3.8	14.44	115.52
56-67	6	61.5	369	8.2	67.24	403.44
68-79	5	73.5	367.5	20.2	408.04	2040.2
80-91	4	85.5	342	32.2	1036.84	4147.36
Jumlah	35	333	1864,5	13,2	2549,04	12318,2

Berdasarkan tabel diatas, maka nilai rata-rata *pretest* kelas eksperimen 1 adalah:

$$\begin{aligned}\bar{x} &= \frac{\sum f_i \cdot x_i}{\sum f_i} \\ &= \frac{1864,5}{35} \\ &= 53,217 \text{ (dibulatkan menjadi 53)}\end{aligned}$$

Data hasil tes diatas merupakan data hasil pemahaman *pretest* kelas eksperimen 1 yang akan diajar menggunakan model pembelajaran *Thinkk Pair Share* dimana setelah melalui sejumlah perhitungan, didapatkan nilai rata-rata hasil belajarnya adalah 53, sehingga nilai rata-rata hasil belajar *pretest* kelas eksperimen 1 termasuk kedalam kategori rendah dengan perhitungan standar deviasi sebagai berikut:

$$\begin{aligned}S &= \sqrt{\frac{\sum (f_i(x_i - \bar{x})^2)}{(n-1)}} \\ &= \sqrt{\frac{12318,2}{(35-1)}}\end{aligned}$$

$$= \sqrt{362,3}$$

$$= 19,0394 \text{ (dibulatkan menjadi 19)}$$

b. Distribusi frekuensi *post-test* kelompok eksperimen 1

Hasil analisis statistik deskriptif pada hasil belajar matematika siswa kelas eksperimen 1 setelah dilakukan *post-test* sebagai berikut:

1) Rentang Nilai (Range)

$$\begin{aligned} R &= \text{data terbesar} - \text{data terkecil} \\ &= 100 - 73 \\ &= 27 \end{aligned}$$

2) Banyaknya kelas interval

$$\begin{aligned} K &= 1 + 3,3 \log n \\ &= 1 + 3,3 \log 35 \\ &= 1 + 3,3 (1,5440608) \\ &= 1 + 5,0954 \\ &= 6,09654 \text{ (dibulatkan menjadi 6)} \end{aligned}$$

3) Panjang kelas interval

$$\begin{aligned} P &= \frac{R}{K} \\ &= \frac{27}{6} \\ &= 4,5 \text{ (dibulatkan menjadi 5)} \end{aligned}$$

Berdasarkan hasil analisis statistik deskriptif pada hasil belajar matematika siswa kelas eksperimen 1 setelah dilakukan *post-test* dapat dilihat pada tabel berikut:

Tabel Distribusi Frekuensi *Post-test* Kelas Eksperimen I

Nilai	f_i	x_i	$f_i \cdot x_i$	$x_i - \bar{x}$	$(x_i - \bar{x})^2$	$f_i \cdot ((x_i - \bar{x})^2)$
73-77	5	75	375	-13	169	845
78-82	4	80	320	-8	64	256
83-87	6	85	510	-3	9	54
88-92	9	90	810	2	4	36
93-97	6	95	570	7	49	294
98-102	5	100	500	12	144	720
Jumlah	35	437.5	3085	-3	439	2205

Berdasarkan tabel diatas, maka nilai rata-rata *posttest* kelas eksperimen 1 adalah:

$$\bar{x} = \frac{\sum f_i \cdot x_i}{\sum f_i}$$

$$= \frac{3085}{35}$$

$$= 88,14 \text{ (dibulatkan menjadi 88)}$$

Data hasil tes diatas merupakan data hasil pemahaman *posttest* kelas eksperimen 1 yang diajar menggunakan model pembelajaran *Think Pair Share* dimana setelah melalui sejumlah perhitungan, didapatkan nilai rata-rata hasil belajarnya adalah 88, sehingga nilai rata-rata hasil belajar *potstest* kelas eksperimen 1 termasuk kedalam kategori sangat tinggi dengan perhitungan standar deviasi sebagai berikut:

$$S = \sqrt{\frac{\sum (f_i (x_i - \bar{x})^2)}{(n-1)}}$$

$$= \sqrt{\frac{2205}{(35-1)}}$$

$$= \sqrt{64,852}$$

$$= 8,052 \text{ (dibulatkan menjadi 8)}$$

2. Hasil deskripsi *pre-test* dan *post-test* kelas eksperimen 2

a. Distribusi frekuensi *pre-test* kelompok eksperimen 2

Hasil analisis statistik deskriptif pada hasil belajar matematika siswa kelas eksperimen 2 setelah dilakukan pretest sebagai berikut:

1) Rentang Nilai (Range)

$$R = \text{data terbesar} - \text{data terkecil}$$

$$= 85 - 30$$

$$= 55$$

2) Banyaknya kelas interval

$$K = 1 + 3,3 \log n$$

$$= 1 + 3,3 \log 35$$

$$= 1 + 3,3 (1,5440608)$$

$$= 1 + 5,0954$$

$$= 6,09654 \text{ (dibulatkan menjadi 6)}$$

3) Panjang kelas interval

$$P = \frac{R}{K}$$

$$= \frac{55}{6}$$

$$= 9,16 \text{ (dibulatkan menjadi 9)}$$

Tabel Distribusi Frekuensi *Pre-test* Kelas Eksperimen II

Nilai	f_i	x_i	$f_i \cdot x_i$	$x_i - \bar{x}$	$(x_i - \bar{x})^2$	$f_i \cdot ((x_i - \bar{x})^2)$
30-38	4	34	136	-24	576	2304
39-47	4	43	172	-15	225	900
48-56	5	52	260	-6	36	180
57-65	12	61	732	3	9	108
66-75	6	70.5	423	12.5	156.25	937.5
76-85	4	80.5	322	22.5	506.25	2025
Jumlah	35	341	2045	-7	1508.5	6454.5

Berdasarkan tabel diatas, maka nilai rata-rata *pre-test* kelas ekperimen adalah:

$$\begin{aligned}\bar{x} &= \frac{\sum f_i \cdot x_i}{\sum f_i} \\ &= \frac{2045}{35} \\ &= 58,42 \text{ (dibulatkan menjadi 58)}\end{aligned}$$

Data hasil tes diatas merupakan data hasil pemahaman *pre-test* kelas eksperimen 2 yang diajar menggunakan model pembelajaran *Make a Match* dimana setelah melalui sejumlah perhitungan, didapatkan nilai rata-rata hasil belajarnya

adalah 58, sehingga nilai rata-rata hasil belajar *pre-test* kelas eksperimen 2 termasuk kedalam kategori sedang dengan perhitungan standar deviasi sebagai berikut:

$$\begin{aligned}
 S &= \sqrt{\frac{\sum(f_i(x_i - \bar{x})^2)}{(n-1)}} \\
 &= \sqrt{\frac{6454,5}{(35-1)}} \\
 &= \sqrt{189,84} \\
 &= 13,778 \text{ (dibulatkan menjadi 14)}
 \end{aligned}$$

b. Distribusi frekuensi *posttest* kelompok eksperimen 2

Hasil analisis statistik deskriptif pada hasil belajar matematika siswa kelas eksperimen 2 setelah dilakukan *post-test* sebagai berikut:

1) Rentang Nilai (Range)

$$\begin{aligned}
 R &= \text{data terbesar} - \text{data terkecil} \\
 &= 100 - 68 \\
 &= 32
 \end{aligned}$$

2) Banyaknya kelas interval

$$\begin{aligned}
 K &= 1 + 3,3 \log n \\
 &= 1 + 3,3 \log 35 \\
 &= 1 + 3,3 (1,5440608) \\
 &= 1 + 5,0954 \\
 &= 6,09654 \text{ (dibulatkan menjadi 6)}
 \end{aligned}$$

3) Panjang kelas interval

$$\begin{aligned}
 P &= \frac{R}{K} \\
 &= \frac{32}{6} \\
 &= 5,3 \text{ (dibulatkan menjadi 5)}
 \end{aligned}$$

Berdasarkan hasil analisis statistik deskriptif pada hasil belajar matematika siswa kelas eksperimen 2 setelah dilakukan *post-test* dapat dilihat pada tabel berikut:

Tabel Distribusi Frekuensi *Post-test* Kelas Eksperimen II

Nilai	f_i	x_i	$f_i \cdot x_i$	$x_i - \bar{x}$	$(x_i - \bar{x})^2$	$f_i \cdot ((x_i - \bar{x})^2)$
68-72	2	70	140	-17	289	578
73-77	1	75	75	-12	144	144
78-82	11	80	880	-7	49	539
83-87	6	85.5	513	-1.5	2.25	13.5
88-92	3	91.5	274.5	4.5	20.25	60.75
95-100	12	97.5	1170	10.5	110.25	1323
Jumlah	35	499.5	3052.5	-22.5	614.75	2658.25

Berdasarkan tabel diatas, maka nilai rata-rata *post-test* kelas eksperimen 2 adalah:

$$\begin{aligned}\bar{x} &= \frac{\sum f_i \cdot x_i}{\sum f_i} \\ &= \frac{3052.5}{35} \\ &= 87,21 \text{ (dibulatkan menjadi 87)}\end{aligned}$$

Data hasil tes diatas merupakan data hasil pemahaman *post-test* kelas eksperimen 2 yang diajar menggunakan model pembelajaran *Make a Match* mana setelah melalui sejumlah perhitungan, didapatkan nilai rata-rata hasil belajarnya

adalah 87, sehingga nilai rata-rata hasil belajar *post-test* kelas eksperimen 2 termasuk kedalam kategori sangat tinggi dengan perhitungan standar deviasi sebagai berikut:

$$\begin{aligned}
 S &= \sqrt{\frac{\sum(f_i(x_i-\bar{x})^2)}{(n-1)}} \\
 &= \sqrt{\frac{2658,25}{(35-1)}} \\
 &= \sqrt{78,176} \\
 &= 8,841 \text{ (dibulatkan menjadi 9)}
 \end{aligned}$$

3. Hasil Uji N-Gain

a. Hasil Uji Gain kelas Eksperimen I

Tabel Hasil Skor Gain Siswa Kelas Eksperimen I

Nama Siswa	Pretest Skor	Post Skor	Gain Skor
Alfiah Afifah Suroso	85	93	8
Andi Besse Qurata A'yun	90	95	5
Rehuellah Nishika	65	85	20
Anandya Aulia Farahdyba SP	60	90	30
Ardiansyah Afandi	20	80	60
Idham Chalid Akbar Paturusi	45	92	47
Sarah Fatihan Massisa	40	80	40
Emad M Husni	45	90	45
Nur Azizah Alimuddin	80	75	-5
Muhammad Syafrial Rohim	30	73	43
Laurenz Gabriella Ka'Bu	65	85	20
cindy Rafika Sari	65	100	35
Gabriella Putri secaria	70	93	23
Ronaldo Dwi Aurianto	40	73	33
Sasqia Salsabila Suharto	70	100	30
Fira Auliyah Putri	50	85	35
Jasmin Mutiara Bintang	85	90	5
Ishak Rahuel Zuparo	90	90	0
Muh.Akbar Fadjri W	70	85	15
Hardiannisa Ismi Haryo	65	88	23
Iron Yildyray Jio Walalangi	35	75	40

Tarisa Aida Sapede	40	90	50
Agung Saputra	70	98	28
Yoksan Miron Niktao	55	85	30
Zerah Rizky Mawarni Barung	65	95	30
Siti Rahayu	55	95	40
Maryam	35	100	65
Salsabila Fildza Yasin	35	98	63
Putra Perdana Mahardika	40	85	45
Vaydel Dondan Bara'tiku	25	80	55
Julivio Amorita Sabatino R	45	75	30
Rati Angelia	45	78	33
Erika Putri Maharani Giri	30	95	65
Novytha Pasarrin	70	91	21
Chandra Bagus Kusuma	25	88	63
Jumlah	1900	3070	1170
Nilai Rata-rata	54.29	87.71	33.43

$$\begin{aligned}
 N - gain &= \frac{S_{post} - S_{pre}}{S_{maks} - s_{pre}} \\
 &= \frac{33,43}{100 - 54,29} \\
 &= \frac{33,43}{45,71} \\
 &= 0,73134
 \end{aligned}$$

b. Hasil Uji Gain Kelas Eksperimen II

Tabel Hasil Skor Gain Kelas Eksperimen II

Nama Siswa	Pretest	Post	Skor Gain
	Skor	Skor	Skor
Andi Herlina	64	95	31
Ahmad Syahrul K.H.M	58	85	27
Adam Joaon A.h	40	78	38
Andi Sharon	58	90	32
Adelia Yudi	52	100	48

Ahmad Syahril	30	95	65
Cindy Aulia Putri	60	85	25
Dinda Arojo	64	78	14
Dwi Bramnato	56	68	12
Dhea Suci R	50	70	20
Doltons Edward N	60	80	20
Edwind Randalangi	80	78	-2
Elgiyanto Payung A	52	78	26
Fellisiana	46	95	49
Jamri Perdana	42	100	58
Muh.Fadhil A	62	93	31
Muh Syahrul Ramadhan	74	83	9
Nur Annisa	67	95	28
Nur Halisa	70	78	8
Nurul Annisa R. W	62	76	14
Nergal Zerezer	66	88	22
Nurul Miftahul	72	100	28
Nurul Fadhillah Sulham	54	100	46
Prisillia Tandilanggan	64	95	31
Rezki Auliah	44	80	36
Randiswandi	60	78	18
Resky Triwidianto	60	80	20
St Nurfiqrah Sari P	80	95	15
Sri Yuliani A	35	98	63
St Nurul Haqimah	85	100	15
Sectio Dita nova	70	93	23
Tsurayya Syadza A	65	86	21
Yudha Baskara	30	80	50
Yolanda Eka putri	80	85	5
Yogi Prayoga	30	78	48
Jumlah	2042	3036	994
Nilai Rata-rata	58.34	86.74	28.4

$$\begin{aligned}
 N - gain &= \frac{S_{post} - S_{pre}}{S_{maks} - S_{pre}} \\
 &= \frac{28,4}{100 - 58,34} \\
 &= \frac{28,4}{41,66} \\
 &= 0,6817
 \end{aligned}$$

LAMPIRAN C

1. RPP (Rencana Pelaksanaan Pembelajaran)

- a. RPP Model Pembelajaran Think Pair Share
- b. RPP Model Pembelajaran Make a Match

2. Kisi-kisi Instrumen

- a. Kisi-kisi Instrumen *Pre-test*
- b. Kisi-kisi Instrumen *Post-test*

3. Lembar Validasi Instrumen

- a. Lembar Validasi *Pre-test*
- b. Lembar Validasi *Post-test*

4. Soal Pedoman

a. Soal Dan Pedoman *Pre-test*

b. Soal Dan Pedoman *Post-test*

Rencana Pelaksanaan Pembelajaran

Nama Sekolah : SMA Angkasa Kab.Maros
Mata Pelajaran : Matematika
Kelas/Semester : X/Ganjil
Materi Pokok : Sistem Persamaan Tiga Variabel (SPLTV)
Alokasi Waktu : 6 x 3 jam pertemuan

A. Kompetensi Inti (KI)

- KI1 : Menghayati dan mengamalkan ajaran agama yang dianutnya
- KI2 : Menunjukkan perilaku jujur, disiplin, tanggung jawab, peduli (gotong royong, kerjasama, toleran, damai), santun, responsif, dan pro-aktif sebagai bagian dari solusi atas berbagai permasalahan dalam berinteraksi secara efektif dengan lingkungan sosial dan alam serta menempatkan diri sebagai cerminan bangsa dalam pergaulan dunia
- KI3 : Memahami, menerapkan, menganalisis dan menganalisis pengetahuan faktual, konseptual, procedural berdasarkan rasa ingin tahunya tentang ilmu pengetahuan, teknologi, seni, budaya, dan humaniora dengan wawasan kemanusiaan, kebangsaan, kenegaraan, dan peradaban terkait penyebab fenomena dan kejadian, serta menerapkan pengetahuan procedural pada bidang kajian yang spesifik sesuai dengan bakat dan minatnya untuk memecahkan masalah.
- KI4 : Mengolah, menalar, menyaji, dan mencipta dalam ranah konkret dan ranah abstrak terkait dengan pengembangan dari yang dipelajarinya di sekolah secara mandiri serta bertindak secara efektif dan kreatif, dan mampu menggunakan metoda sesuai kaidah keilmuan.

B. Kompetensi Dasar dan Indikator Pencapaian

- 1.1 Menghargai dan menghayati ajaran agama yang dianutnya

- 2.1 Memiliki rasa ingin tahu, percaya diri, dan ketertarikan pada matematika serta memiliki rasa percaya pada daya dan kegunaan matematika, yang terbentuk melalui pengalaman belajar.
- 3.3 Menyusun sistem persamaan linear tiga variabel dari masalah kontekstual
- 3.3.2 Menentukan himpunan penyelesaian untuk sistem persamaan linear tiga variabel menggunakan metode gabungan (substitusi-elemenasi)
- 4.3 Menyelesaikan masalah kontekstual yang berkaitan dengan sistem persamaan linear tiga variabel.
- 4.3.1 Menyelesaikan dan menentukan bentuk model matematika persamaan linear tiga variabel dalam soal cerita

C. Tujuan Pembelajaran

1. Menentukan himpunan penyelesaian untuk sistem persamaan linear tiga variabel
2. Menyelesaikan dan menentukan bentuk model matematika persamaan linear tiga variabel dalam soal cerita

D. Materi Pokok

Sistem Persamaan Linear Tiga Variabel terdiri atas tiga persamaan dan tiga variabel. Sistem Persamaan Tiga Variabel (SPLTV) pada dasarnya merupakan perluasan dari Sistem Persamaan Linear Dua Variabel (SPLDV). Dengan variabel x , y dan z SPLTV memiliki bentuk umum sebagai berikut :

$$a_1x + b_1y + c_1z = d_1$$

$$a_2x + b_2y + c_2z = d_2$$

$$a_3x + b_3y + c_3z = d_3$$

Dengan $a_1, a_2, a_3, b_1, b_2, b_3, c_1, c_2, c_3, d_1, d_2, dan d_3$, bilangan- bilangan real. Jika $x = x_0$, $y = y_0$, dan $z = z_0$, memenuhi system persamaan tersebut, maka berlaku hubungan :

$$a_1x_0 + b_1y_0 + c_1z_0 = d_1$$

$$a_2x_0 + b_2y_0 + c_2z_0 = d_2$$

$$a_3x_0 + b_3y_0 + c_3z_0 = d_3$$

Pasangan berurutan (x_0, y_0, z_0) disebut penyelesaian dari system persamaan. Himpunan yang beranggotakan penyelesaian system persamaan tersebut, yaitu $\{(x_0, y_0, z_0)\}$ disebut Himpunan penyelesaian.

Untuk menyelesaikan system persamaan linear tiga variabel dapat dilakukan dengan metode:

1. Eliminasi

2. Substitusi
3. Gabungan Eliminasi dan Substitusi

E. Strategi Pembelajaran

Model Pembelajaran : Kooperatif Learning tipe *Think Pair Share (TPS)*


Pendekatan : Scientific Learning

Metode Pembelajaran : Diskusi, Tanya Jawab

F. Kegiatan Pembelajaran

Kegiatan Guru	Kegiatan Siswa	Alokasi Waktu
Pendahuluan		30 menit
<p><i>Menyampaikan tujuan pembelajaran dan memotivasi siswa</i></p> <p>a. Guru memberikan salam dan mengajak siswa untuk berdoa sebelum memulai pembelajaran</p> <p>b. Guru mengecek kehadiran siswa</p> <p>c. Guru menyampaikan tujuan pembelajaran yang akan dicapai dan memotivasi siswa belajar</p> <p>d. Guru menjelaskan model pembelajaran yang akan digunakan</p>	<p>a. Siswa menjawab salam</p> <p>b. Ketua kelas memimpin doa sebelum belajar</p> <p>c. Siswa menyimak penjelasan dari guru</p>	<p>10 Menit</p> <p>5 menit</p> <p>5 menit</p> <p>10 menit</p>
Kegiatan Inti		120 menit

<p>Menyajikan Informasi</p> <p>a. Guru menjelaskan materi tentang penyelesaian permasalahan nyata yang terkait tentang sistem persamaan linear tiga variabel</p> <p>b. Tahap 1 (Thinking): Guru mengajukan sebuah pertanyaan kepada siswa. Pertanyaan dapat bervariasi mengenai sistem persamaan linear tiga variabel</p> <p>c. Guru memberikan beberapa soal dan menyuruh siswa untuk mengerjakan soal tentang sistem persamaan linear tiga variabel.</p>	<p>a. Siswa memperhatikan penjelasan dari guru</p> <p>b. Siswa memikirkan solusi (jawaban) dari pertanyaan guru</p> <p>c. Siswa mengerjakan soal yang diberikan</p> <p>d. Siswa mendiskusikan dengan teman bangkunya untuk mendapatkan solusi yang terbaik</p> <p>e. Kelompok naik di depan kelas untuk berbagi hasil diskusinya</p>	<p>30 Menit</p> <p>15 menit</p>
<p>Mengorganisasikan siswa dalam kelompok belajar</p> <p>d. Tahap 2 (Pairing) Guru meminta siswa untuk berpasangan dengan siswa lainnya, untuk mendiskusikan apa yang telah dipikirkan pada tahap sebelumnya. Hal ini diharapkan agar siswa dapat berbagi jawaban atau ide tentang permasalahan yang telah diidentifikasi.</p>	<p>f. Kelompok mendapatkann reward</p> <p>g. Siswa mengumpulkan hasil kerjanya</p>	<p>30 menit</p>

<p>Membimbing kelompok bekerja dan belajar</p> <p>e. Guru berkeliling kelas memastikan semua siswa mengerjakan dengan baik dan membimbing siswa yang kesulitan.</p> <p>Evaluasi</p> <p>f. <i>Tahap 3 (Sharing)</i> Guru meminta kepada siswa untuk berbagi dengan seluruh kelas tentang apa yang telah dibicarakan. Hal Ini cukup efektif jika dilakukan dengan cara bergiliran antara pasangan demi pasangan, dan dilanjutkan sampai sekitar seperempat pasangan telah mendapatkan kesempatan untuk melaporkan.</p> <p>g. Guru memberikan penjelasan seperlunya</p> <p>h. Guru memberikan reward berupa skor dan pujian untuk membangkitkan motivasi belajar siswa</p> <p>i. Guru mengumpulkan hasil kerja siswa</p>		<p>15 menit</p>
---	---	-----------------

Penutup		30 menit
a. Guru membimbing siswa untuk menyimpulkan materi yang telah diberikan	a. Siswa menyimpulkan materi dengan bimbingan dari guru	10 Menit
b. Guru mengevaluasi siswa	b. Berdoa sebelum berakhir pembelajaran	5 menit
c. Guru melakukan refleksi pembelajaram	dan mengucapkan salam	10 menit
d. Menutup pembelajaran dengan berdo'a dan salam		5 menit

G. Alat, Media dan Sumber Belajar

1. Alat : Spidol, pennghapus
2. Media : Whiteboard
3. Sumber Belajar : Buku Matematika kelas X (Buku Pegangan Guru)

H. Penilaian

1. Teknik Penilaian : Tes Tertulis
2. Prosedur Penilaian

No	Aspek yang dinilai	Teknik Penilaian	Waktu Penilaian
----	--------------------	------------------	-----------------

No	Aspek yang dinilai	Teknik Penilaian	Waktu Penilaian
1.	Pengetahuan a. Dapat menentukan himpunan penyelesaian untuk sistem persamaan linear tiga variabel b. Dapat Menyelesaikan dan menentukan bentuk model matematika persamaan linear tiga variabel dalam soal cerita	Tes tertulis	Penyelesaian tugas individu/kelompok pada kegiatan ini

I. Instrumen Penilaian Hasil Belajar

- Apakah soal berikut merupakan persamaan linear tiga variabel ? Berikan alasannya !
 - $$\begin{aligned} 3x + 5y - z &= 4 \\ 6x - 2y + 5z &= 1 \\ x + 4y - z &= 6 \end{aligned}$$
 - $$\begin{aligned} 4x + 6 &= 10 \\ 5y + 4 &= 24 \\ x - 2y &= 8 \end{aligned}$$
- Tentukan himpunan penyelesaian dengan menggunakan metode gabungan eliminasi dan substitusi

$$\begin{cases} 2x + y - z = 3 \\ 3x + 2y + z = 18 \\ x - y + 2z = 11 \end{cases}$$
- Tika, Rani, dan Dian berbelanja keperluan sekolah di took yang sama. Tika membeli dua buah buku tulis, dua buah pensil dan sebuah penggaris dengan harga Rp 8000,-. Rani membeli sebuah buku tulis, dua buah pensil dan sebuah penggaris dengan harga Rp 6000,-. Dian membeli tiga buah buku tulis, sebuah pensil dan sebuah penggaris dengan harga Rp 9000,-. Tentukan harga sebuah buku tulis, sebuah pensil dan sebuah penggaris.

J. Kunci Jawaban dan Penskoran

No.	Jawaban	Skor
1	<p>a. $3x + 5y - z = 4$ $6x - 2y + 5z = 1$ $x + 4y - z = 6$</p> <p>Persamaan di atas merupakan persamaan linear tiga variabel karena pada persamaan tersebut memiliki tiga variabel (peubah) yaitu x, y, dan z.</p> <p>b. $4x + 6 = 10$ $5y + 4 = 24$ $x - 2y = 8$</p> <p>Persamaan di atas bukanlah termasuk persamaan linear tiga variabel melainkan persamaan linear dua variabel karena persamaan tersebut hanya memiliki dua variabel .</p>	25
2	$\begin{cases} 2x + y - z = 3 \\ 3x + 2y + z = 18 \\ x - y + 2z = 11 \end{cases}$ <p>Eliminasi persamaan (1) dan (2)</p> $\begin{array}{r} 2x + y - z = 3 \\ 3x + 2y + z = 18 \\ \hline + \\ 5x + 3y = 21 \dots\dots\dots(4) \end{array}$ <p>Eliminasi persamaan (1) dan (3)</p> $\begin{array}{r} 2x + y - z = 3 \quad \times 2 \quad 4x + 2y - 2z = 6 \\ x - y + 2z = 11 \quad \times 1 \quad x - y + z = 11 \\ \hline + \\ 5x + y = 17 \dots\dots\dots(5) \end{array}$ <p>Eliminasi persamaan (4) dan (5)</p> $\begin{array}{r} 5x + 3y = 21 \\ 5x + y = 17 \\ \hline - \\ 2y = 4 \Leftrightarrow y = 2 \end{array}$ <p>Untuk y disubsitusikan ke persamaan (5)</p> $5x + 2 = 17 \Leftrightarrow 5x = 15$ $\Leftrightarrow x = 3$ <p>Untuk $x = 3$ dan $y = 2$ disubtitusikan ke persamaan (2)</p> $3(3) + 2(2) + z = 18 \Leftrightarrow 3 + 4 + z = 18$ $\Leftrightarrow 13 + z = 18$ $\Leftrightarrow z = 5$ <p>Jadi Hp dari persamaan di atas adalah $\{3, 2, 5\}$</p>	35

3	<p>Misalkan Buku = x Pensil = y Penggaris = z Maka, didapat model matematikanya</p> $2x + 2y + z = 8000 \quad \dots (1)$ $x + 2y + z = 6000 \quad \dots (2)$ $3x + y + z = 9000 \quad \dots (3)$ <p>Eliminasi persamaan (1) dan (2)</p> $\begin{array}{r} 2x + 2y + z = 8000 \\ x + 2y + z = 6000 \quad - \\ \hline x = 2000 \end{array}$ <p>Eliminasi persamaan (3) dan (1)</p> $\begin{array}{r} 3x + y + z = 9000 \\ 2x + 2y + z = 8000 \quad - \\ \hline x - y = 1000 \quad \dots (4) \end{array}$ <p>Substitusi nilai x ke persamaan (4)</p> $2000 - y = 1000$ $y = -1000 + 2000$ $y = 1000$ <p>Substitusi nilai x dan y ke persamaan (2)</p> $x + 2y + z = 6000$ $2000 + 2(1000) + z = 6000$ $4000 + z = 6000$ $z = 6000 - 4000$ $z = 2000$ <p>Maka harga sebuah buku (x) = Rp 2000, harga sebuah pensil (y) = Rp1000 dan harga sebuah penggaris (z) = Rp2000</p>	40
	Jumlah skor	100



Nama Sekolah : SMA Angkasa Kab.Maros
Mata Pelajaran : Matematika
Kelas/Semester : X/Ganjil
Materi Pokok : Sistem Persamaan Tiga Variabel
Alokasi Waktu : 6 x 3 jam pelajaran

A. Kompetensi Inti (KI)

- KI 1 : Menghayati dan mengamalkan ajaran agama yang dianutnya
KI 2 : Menunjukkan perilaku jujur, disiplin, tanggung jawab, peduli (gotong royong, kerjasama, toleran, damai), santun, responsif, dan pro-aktif sebagai bagian dari solusi atas berbagai permasalahan dalam berinteraksi

secara efektif dengan lingkungan sosial dan alam serta menempatkan diri sebagai cerminan bangsa dalam pergaulan dunia

KI 3 Memahami, menerapkan, dan menganalisis pengetahuan faktual, konseptual, prosedural berdasarkan rasa ingintahunya tentang ilmu pengetahuan, teknologi, seni, budaya, dan humaniora dengan wawasan kemanusiaan, kebangsaan, kenegaraan, dan peradaban terkait penyebab fenomena dan kejadian, serta menerapkan pengetahuan prosedural pada bidang kajian yang spesifik sesuai dengan bakat dan minatnya untuk memecahkan masalah.

KI 4 : Mengolah, menalar, dan menyaji dalam ranah konkret dan ranah abstrak terkait dengan pengembangan dari yang dipelajarinya di sekolah secara mandiri, dan mampu menggunakan metoda sesuai kaidah keilmuan.

B. Kompetensi Dasar dan Indikator Pencapaian

- 1.1 Menghargai dan menghayati ajaran agama yang dianutnya
- 2.1 Memiliki rasa ingin tahu, percaya diri, dan ketertarikan pada matematika serta memiliki rasa percaya pada daya dan kegunaan matematika, yang terbentuk melalui pengalaman belajar.
- 3.3 Menyusun sistem persamaan linear tiga variabel dari masalah kontekstual
 - 3.3.2 Menentukan himpunan penyelesaian untuk sistem persamaan linear tiga variabel dengan menggunakan metode gabungan (subtitusi-eliminasi)
- 4.3 Menyelesaikan masalah kontekstual yang berkaitan dengan sistem persamaan linear tiga variabel.
 - 4.3.1 Menyelesaikan dan menentukan bentuk model matematika persamaan linear tiga variabel dalam soal cerita

C. Tujuan Pembelajaran

1. Menentukan himpunan penyelesaian untuk system persamaan linear tiga variabel dengan menggunakan metode gabungan (subtitusi-eliminasi)
2. Menyelesaikan dan menentukan bentuk model matematika persamaan linear tiga variabel dalam soal cerita

D. Materi Pokok

Sistem Persamaan Linear Tiga Variabel terdiri atas tiga persamaan dan tiga variabel. Sistem Persamaan Tiga Variabel (SPLTV) pada dasarnya merupakan perluasan dari Sistem Persamaan Linear Dua Variabel (SPLDV). Dengan variabel x , y dan z SPLTV memiliki bentuk umum sebagai berikut :

$$a_1x + b_1y + c_1z = d_1$$

$$a_2x + b_2y + c_2z = d_2$$

$$a_3x + b_3y + c_3z = d_3$$

Dengan $a_1, a_2, a_3, b_1, b_2, b_3, c_1, c_2, c_3, d_1, d_2, dan d_3$, bilangan- bilangan real. Jika $x = x_0, y = y_0, dan z = z_0$, memenuhi system persamaan tersebut, maka berlaku hubungan :

$$a_1x_0 + b_1y_0 + c_1z_0 = d_1$$

$$a_2x_0 + b_2y_0 + c_2z_0 = d_2$$

$$a_3x_0 + b_3y_0 + c_3z_0 = d_3$$

Pasangan berurutan (x_0, y_0, z_0) disebut penyelesaian dari system persamaan. Himpunan yang beranggotakan penyelesaian system persamaan tersebut, yaitu $\{(x_0, y_0, z_0)\}$ disebut Himpunan penyelesaian.

Untuk menyelesaikan system persamaan linear tiga variabel dapat dilakukan dengan metode:

4. Eliminasi
5. Substitusi
6. Gabungan Eliminasi dan Substitusi

E. Strategi Pembelajaran

Model Pembelajaran : Kooperatif Learning tipe *Make a Match*

Pendekatan : Scientific Learning

Metode Pembelajaran : Diskusi, Tanya Jawab

F. Kegiatan Pembelajaran

Kegiatan Guru	Kegiatan Siswa	Alokasi Waktu
Pendahuluan		30 menit
<p><i>Menyampaikan tujuan pembelajaran dan memotivasi siswa</i></p> <p>a. Guru memberikan salam dan mengajak siswa untuk berdoa sebelum memulai</p>	<p>a. Siswa menjawab salam</p> <p>b. Ketua kelas memimpin doa sebelum belajar</p> <p>c. Siswa menyimak</p>	10 Menit

pembelajaran	penjelasan dari guru	5 menit
b. Guru mengecek kehadiran siswa		
c. Guru menyampaikan indikator pencapaian kompetensi dan memotivasi siswa belajar		5 menit
d. Guru menjelaskan model pembelajaran yang akan digunakan		10 menit
Kegiatan Inti		120 menit
<i>Menyajikan Informasi</i>		20 Menit
a. Guru menjelaskan materi tentang penyelesaian permasalahan nyata yang terkait tentang sistem persamaan linear tiga variabel	a. Siswa memperhatikan penjelasan dari guru	
b. Guru memberikan beberapa contoh mengenai cara penyelesaian sistem persamaan linear tiga variabel menggunakan metode gabungan dan penyelesaian SPLTV pada soal cerita	b. Siswa dibagi menjadi 2 kelompok	
c. Guru menyuruh siswa untuk menganalisis beberapa contoh yang telah diberikan.	c. Masing-masing siswa mendapatkan satu kartu	10 menit
<i>Mengorganisasikan siswa dalam kelompok belajar</i>	d. Siswa mengamati isi kartu dan menganalisis untuk mencari jawaban dari kartu tersebut	
d. Guru menyiapkan beberapa kartu soal dan jawaban	e. Siswa mencari pasangan kartunya yang sesuai dengan jawaban yang telah di dapatkannya	10 menit
	f. Siswa yang dapat	

<p>e. Guru membagi kelompok menjadi 2, kelompok pertama menjadi kelompok soal dan kelompok lainnya menjadi kelompok jawaban</p>	<p>mencocokkan kartunya sebelum batas waktu yang diberikan akan mendapatkan poin</p>	<p>5 menit</p>
<p>f. Guru membagikan kartu ke masing-masing siswa</p>	<p>g. Siswa memaparkan hasil kerjanya di depan kelas</p>	<p>10 menit</p>
<p>g. Guru memberikan waktu untuk menganalisis permasalahan pada kartu yang dipegang untuk mendapatkan jawabannya.</p>	<p>h. Siswa mendapatkan reward</p>	<p>5 menit</p>
<p>Membimbing kelompok bekerja dan belajar</p>	<p>i. Siswa mengumpulkan hasil kerjanya</p>	<p>20 menit</p>
<p>h. Guru meminta siswa untuk mencari pasangan kartu tersebut sesuai dengan jawaban yang telah mereka kerjakan</p>		
<p>i. Guru mengarahkan dan mengawasi siswa dalam mencari pasangan kartunya</p>		<p>10 menit</p>
<p>j. Guru memberikan poin kepada siswa yang dapat menemukan pasangan kartunya dengan cepat</p>		<p>5 menit</p>

<p>Evaluasi</p> <p>k. Guru memberikan kesempatan kepada beberapa siswa untuk memaparkan hasil pekerjaannya di depan kelas</p> <p>l. Guru memberikan penjelasan seperlunya</p> <p>m. Guru memberikan reward berupa pujian dan motivasi belajar untuk siswa</p> <p>n. Guru mengumpulkan hasil kerjanya</p>		<p>5 menit</p> <p>15 menit</p> <p>5 menit</p>
<p>Penutup</p>		<p>30 menit</p>
<p>a. Guru membimbing siswa untuk menyimpulkan materi yang telah diberikan</p> <p>b. Guru mengevaluasi siswa</p> <p>c. Guru melakukan refleksi pembelajaran</p> <p>d. Menutup pembelajaran dengan berdo'a dan salam</p>	<p>a. Siswa menyimpulkan materi dengan bimbingan dari guru</p> <p>b. Berdoa sebelum berakhir pembelajaran dan mengucapkan salam</p>	<p>10 Menit</p> <p>15 menit</p> <p>5 menit</p>

G. Alat, Media dan Sumber Belajar

1. Alat : Spidol, penghapus
2. Media : Whiteboard, kartu soal/jawaban
3. Sumber Belajar : Buku Matematika kelas X (Buku Pegangan Guru)

H. Penilaian

1. Teknik Penilaian : Tes Tertulis
2. Prosedur Penilaian

No	Aspek yang dinilai	Teknik Penilaian	Waktu Penilaian
1.	Pengetahuan a. Dapat menentukan himpunan penyelesaian untuk sistem persamaan linear tiga variabel dengan menggunakan metode gabungan (subtitusi-eliminasi) b. Dapat menyelesaikan dan menentukan bentuk model matematika persamaan linear tiga variabel dalam soal cerita	Tes tertulis	Penyelesaian tugas individu/kelompok pada kegiatan inti

UNIVERSITAS ISLAM NEGERI
ALAUDDIN
 MAKASSAR

I. Instrumen Penilaian Hasil Belajar

1. Apakah soal berikut persamaan linear tiga variabel ? Berikan alasannya !

$$a. \begin{cases} 3x + 5y - z = 4 \\ 6x - 2y + 5z = 1 \\ x + 4y - z = 10 \end{cases}$$

$$b. \begin{cases} 4x + 6 = 10 \\ 5y + 4 = \\ x - 2y = 8 \end{cases}$$

2. Tentukan himpunan penyelesaian dengan menggunakan metode gabungan eliminasi dan subtitusi

$$\begin{cases} 2x + y - z = 3 \\ 3x + 2y + z = 18 \\ x - y + 2z = 11 \end{cases}$$

3. Tika, Rani, dan Dian berbelanja keperluan sekolah di toko yang sama. Tika membeli dua buah buku tulis, dua buah pensil dan sebuah penggaris dengan harga Rp 8000,-. Rani membeli sebuah buku tulis, dua buah pensil dan sebuah penggaris dengan harga Rp 6000,-. Dian membeli tiga buah buku tulis, sebuah pensil dan sebuah penggaris dengan harga Rp 9000,-. Tentukan harga sebuah buku tulis, sebuah pensil dan sebuah penggaris.

J. Kunci Jawaban dan Penskoran

No.	Jawaban	Skor
1	<p>a. $3x + 5y - z = 4$ $6x - 2y + 5z = 1$ $x + 4y - z = 6$</p> <p>Persamaan di atas merupakan persamaan linear tiga variabel karena pada persamaan tersebut memiliki tiga variabel (peubah) yaitu x, y, dan z.</p> <p>b. $4x + 6 = 10$ $5y + 4 = 24$ $x - 2y = 8$</p> <p>Persamaan di atas bukanlah termasuk persamaan linear tiga variabel melainkan persamaan linear dua variabel karena persamaan tersebut hanya memiliki dua variabel .</p>	25
2	$\begin{cases} 2x + y - z = 3 \\ 3x + 2y + z = 18 \\ x - y + 2z = 11 \end{cases}$ <p>Eliminasi persamaan (1) dan (2)</p> $\begin{array}{r} 2x + y - z = 3 \\ 3x + 2y + z = 18 \\ \hline + \\ 5x + 3y = 21 \dots\dots\dots(4) \end{array}$ <p>Eliminasi persamaan (1) dan (3)</p> $\begin{array}{r} 2x + y - z = 3 \quad \times 2 \quad 4x + 2y - 2z = 6 \\ x - y + 2z = 11 \quad \times 1 \quad x - y + z = 11 \\ \hline + \\ 5x + y = 17 \dots\dots\dots (5) \end{array}$ <p>Eliminasi persamaan (4) dan (5)</p> $\begin{array}{r} 5x + 3y = 21 \\ 5x + y = 17 \\ \hline - \end{array}$	35

	$2y = 4 \leftrightarrow y = 2$ <p>Untuk y disubsitusikan ke persamaan (5)</p> $5x + 2 = 17 \leftrightarrow 5x = 15$ $\leftrightarrow x = 3$ <p>Untuk x = 3 dan y = 2 disubstitusikan ke persamaan (2)</p> $3(3) + 2(2) + z = 18 \leftrightarrow 3 + 4 + z = 18$ $\leftrightarrow 13 + z = 18$ $\leftrightarrow z = 5$ <p>Jadi Hp dari persamaan di atas adalah {3, 2, 5}</p>	
3	<p>Misalkan Buku = x Pensil = y Penggaris = z Maka, didapat model matematikanya</p> $2x + 2y + z = 8000 \quad \dots (1)$ $x + 2y + z = 6000 \quad \dots (2)$ $3x + y + z = 9000 \quad \dots (3)$ <p>Eliminasi persamaan (1) dan (2)</p> $\begin{array}{r} 2x + 2y + z = 8000 \\ x + 2y + z = 6000 \quad - \\ \hline x = 2000 \end{array}$ <p>Eliminasi persamaan (3) dan (1)</p> $\begin{array}{r} 3x + y + z = 9000 \\ 2x + 2y + z = 8000 \quad - \\ \hline x - y = 1000 \quad \dots (4) \end{array}$ <p>Substitusi nilai x ke persamaan (4)</p> $2000 - y = 1000$ $y = -1000 + 2000$ $y = 1000$ <p>Substitusi nilai x dan y ke persamaan (2)</p> $x + 2y + z = 6000$ $2000 + 2(1000) + z = 6000$ $4000 + z = 6000$ $z = 6000 - 4000$ $z = 2000$	40

	Maka harga sebuah buku (x) = Rp 2000, harga sebuah pensil (y) = Rp1000 dan harga sebuah penggaris (z) = Rp2000	
	Jumlah skor	100



Kisi-kisi Pretest

Sekolah : SMA Angkasa

Semester : I (satu)

Kelas : XMia 1

Materi : Sistem Persamaan Linear Tiga Variabel

Kompetensi Dasar	Indikator	Bentuk Instrumen			Aspek yang dinilai
		JT	BT	ITEM	
3.3. Menyusun sistem persamaan	3.3.1 Menunjukkan bentuk persamaan linear tiga			1 Nomor	C1

linear tiga variabel dari masalah kontekstual	variabel					
	3.3.2 Menentukan himpunan penyelesaian untuk sistem persamaan linear tiga variabel menggunakan metode substitusi					Tes Tertulis
	3.3.3 Menentukan himpunan penyelesaian untuk sistem persamaan linear tiga variabel menggunakan metode eliminasi				1 Nomor	C3

UNIVERSITAS ISLAM NEGERI
ALAUDDIN
 M A K A S S A R

KETERANGAN : C1 : pengetahuan
 C2 : pemahaman

Samata Gowa, 2017

Mengetahui

Pembimbing I

Pembimbing II

Nur Khalisah L., S.Ag., M.Pd.
NIP. 19710831 199703 2 003

A.Ulmi Asnita, S.Pd., M.Pd.
NIP.



Kisi-kisi Post-Test

Sekolah : SMA Angkasa

Semester : I (satu)

Kelas : X Mia 2

Materi : Sistem Persamaan Linear Tiga Variabel

Kompetensi Dasar	Indikator	Bentuk Instrumen			Aspek yang dinilai
		JT	BT	ITEM	

3.3. Menyusun sistem persamaan linear tiga variabel dari masalah kontekstual	3.3.2 Menentukan himpunan penyelesaian untuk sistem persamaan linear tiga variabel menggunakan metode gabungan (eliminasi dan substitusi)	Tes Tertulis	Essay	2 nomor	C2
4.3 Menyelesaikan masalah kontekstual yang berkaitan dengan sistem persamaan linear tiga variabel.	4.3.1 Menyelesaikan dan menentukan bentuk model matematika persamaan linear tiga variabel dalam soal cerita			3 nomor	C3

KETERANGAN : C2 : Pemahaman
 C3 : Aplikasi

Pembimbing I

Nur Khalisah L., S.Ag., M.Pd.
NIP. 19710831 199703 2 003

Pembimbing II

Andi Ulmi Asnita, S.Pd., M.Pd.
NIP.



LEMBAR VALIDASI
INSTRUMEN HASIL BELAJAR (*PRE TEST*)

Mata Pelajaran : Matematika

Kelas/Semester : X/I

Nama Validator :

“Perbandingan Model Pembelajaran *Think Pair Share* dan *Make a Match* terhadap Hasil Belajar Matematika siswa SMA Angkasa Kabupaten Maros”

Definisi operasional Variabel

1. Hasil Belajar Matematika (Variabel Y_1)

Hasil belajar matematika adalah hasil kemampuan dari seorang siswa untuk menyelesaikan suatu permasalahan matematika dalam aspek kognitif (pengetahuan) setelah mengikuti proses belajar mengajar matematika yang diukur melalui tes dan diberikan penskoran.

2. Model Pembelajaran Kooperatif Tipe *Think Pair Share* (Variabel Bebas (X_1))

Model pembelajaran *Think Pair Share* adalah model pembelajaran kooperatif dengan membentuk kelompok-kelompok kecil untuk meningkatkan keaktifan siswa dan pemahaman konsep melalui tiga tahap yaitu Think (berpikir), Pair (berpasangan), dan Share (berbagi).

3. Model Pembelajaran Kooperatif Tipe *Make a Match* (Variabel Bebas (X_2))

Model pembelajaran *Make a match* adalah model pembelajaran kooperatif dengan mencari pasangan kartu yang sesuai dengan jawaban/soal mengenai topik yang telah ditentukan dalam suasana belajar yang menyenangkan.

Petunjuk

1. Kami mohon agar Bapak/Ibu memberikan penilaian terhadap skala penilaian Hasil Belajar Siswa yang telah dibuat.

2. Dimohon agar Bapak/Ibu memberikan tanda cek(√) pada kolom penilaian yang sesuai dengan penilaian Bapak/Ibu.
3. Untuk penilaian umum, di mohon Bapak/Ibu melingkari angka yang sesuai dengan penilaian Bapak/Ibu.
4. Untuk saran-saran revisi, Bapak/Ibu dapat langsung menuliskannya pada pernyataan yang perlu direvisi, atau menuliskannya pada kolom saran yang telah disiapkan.

Keterangan Skala Penilaian

SS : Sangat Sesuai

S : Sesuai

KS : Kurang Sesuai

TS : Tidak Sesuai



Kompetensi Dasar	Indikator	NO	Soal	Skala Penilaian				KET
				TS	KS	S	SS	
3.3 Menyusun sistem persamaan linear tiga variabel dari masalah kontekstual	3.3.1 Menunjukkan bentuk persamaan linear tiga	1.	a. Apakah persamaan-persamaan di bawah ini membentuk sistem persamaan linear tiga variabel? Berikan alasan					

	variabel	<p>atas jawabanmu!</p> <p>1). $\begin{cases} x + 2y - z = 4 \\ 2x + y + 2z = -5 \\ 3x + y - 3z = 17 \end{cases}$</p> <p>2). $\begin{cases} \frac{x}{2} + \frac{y}{4} = 6 \\ \frac{y}{6} - \frac{z}{2} = -2 \\ \frac{z}{4} + \frac{x}{3} = 4 \end{cases}$</p> <p>b. Bentuklah menjadi sistem persamaan linear tiga variabel dari pernyataan dibawah ini</p> <p>“Jika gaji x, y dan z digabung, maka hasilnya sama dengan Rp 4.500.000,-. Apabila gaji y diambil Rp 500.000,- dan diberikan kepada x, maka gaji x akan sama dengan gaji y. Jika gaji z ditambah Rp 1.500.000,- maka gaji z akan sama dengan jumlah gaji x dan y”</p>					
	3.3.2 Menentukan himpunan penyelesaian untuk sistem persamaan linear tiga variabel menggunakan	<p>2. Tentukan himpunan penyelesaian dari persamaan linear tiga variabel menggunakan metode substitusi</p> $\begin{cases} x + 2y + z = 7 \\ 2x + y + z = 4 \\ x + y - z = -3 \end{cases}$					

	<p>metode substitusi</p> <p>3.3.3 Menentukan himpunan penyelesaian untuk sistem persamaan linear tiga variabel menggunakan metode eliminasi</p>	<p>3. Tentukan himpunan penyelesaian dari SPLTV berikut ini menggunakan metode eliminasi !</p> <p>a. $\begin{cases} x + 2y - 3z = -1 \\ -3x + y - 2z = -7 \\ 5x + 3y - 4z = 2 \end{cases}$</p> <p>b. $\begin{cases} 5x + 3y + z = 2 \\ 3x + 2y + z = 3 \\ 4x + 2y + z = 1 \end{cases}$</p>					
--	---	--	--	--	--	--	--


Penilaian Umum

Secara umum tes hasil belajar matematika siswa ini:

1. Tidak baik, sehingga belum dapat dipakai
2. Cukup baik, dapat dipakai tetapi memerlukan banyak revisi
3. Baik, dapat dipakai dengan sedikit revisi

4. Sangat baik, sehingga dapat dipakai revisi

Saran



LEMBAR VALIDASI

INSTRUMEN HASIL BELAJAR (*POST TEST*)

Mata Pelajaran : Matematika

Kelas/Semester : X/I

Nama Validator :

“Perbandingan Model Pembelajaran *Think Pair Share* dan *Make a Match* terhadap Hasil Belajar Matematika siswa SMA Angkasa Kabupaten Maros”

Definisi operasional Variabel

4. Hasil Belajar Matematika (Variabel Y_1)

Hasil belajar matematika adalah hasil kemampuan dari seorang siswa untuk menyelesaikan suatu permasalahan matematika dalam aspek kognitif (pengetahuan) setelah mengikuti proses belajar mengajar matematika yang diukur melalui tes dan diberikan penskoran.

5. Model Pembelajaran Kooperatif Tipe *Think Pair Share* (Variabel Bebas (X_1))

Model pembelajaran *Think Pair Share* adalah model pembelajaran kooperatif dengan membentuk kelompok-kelompok kecil untuk meningkatkan keaktifan siswa dan pemahaman konsep melalui tiga tahap yaitu Think (berpikir), Pair (berpasangan), dan Share (berbagi).

6. Model Pembelajaran Kooperatif Tipe *Make a Match* (Variabel Bebas (X_2))

Model pembelajaran *Make a match* adalah model pembelajaran kooperatif dengan mencari pasangan kartu yang sesuai dengan jawaban/soal mengenai topik yang telah ditentukan dalam suasana belajar yang menyenangkan.

Petunjuk

5. Kami mohon agar Bapak/Ibu memberikan penilaian terhadap skala penilaian Hasil Belajar Siswa yang telah dibuat.
6. Dimohon agar Bapak/Ibu memberikan tanda cek(√) pada kolom penilaian yang sesuai dengan penilaian Bapak/Ibu.
7. Untuk penilaian umum, di mohon Bapak/Ibu melingkari angka yang sesuai dengan penilaian Bapak/Ibu.
8. Untuk saran-saran revisi, Bapak/Ibu dapat langsung menuliskannya pada pernyataan yang perlu direvisi, atau menuliskannya pada kolom saran yang telah disiapkan.

Keterangan Skala Penilaian

- SS : Sangat Sesuai
 S : Sesuai
 KS : Kurang Sesuai
 TS : Tidak Sesuai

UNIVERSITAS ISLAM NEGERI
ALAUDDIN
 M A K A S S A R

Kompetensi Dasar	Indikator	NO	Soal	Skala Penilaian				KET
				TS	KS	S	SS	
3.3 Menyusun sistem persamaan linear tiga variabel dari masalah kontekstual	3.3.4 Menentukan himpunan penyelesaian	1.	Tentukan himpunan penyelesaian dari persamaan linear berikut ini					

<p>4.3.1 Menyelesaikan dan menentukan bentuk model matematika persamaan linear tiga variabel dalam soal cerita</p>	<p>untuk sistem persamaan linear tiga variabel menggunakan metode gabungan (eliminasi dan substitusi)</p>		$\begin{cases} x + 2y + 3z = 11 \\ 2x - y - z = 4 \\ 3x - 4y + 2z = 25 \end{cases}$				
	2.	<p>Himpunan penyelesaian sistem persamaan</p> $\begin{cases} x + y + z = 12 \\ 2x - y + 2z = 12 \\ 3x + 2y - z = 8 \end{cases}$ <p>adalah $\{x, y, z\}$ Tentukan nilai x, y dan z !</p>					
	3.	<p>Tiga bersaudara Amat, Bimo dan Cica berturut-turut adalah anak pertama, anak kedua dan ketiga. Enam kali umur cica sama dengan jumlah umur Amat dan Bimo. Selisih antara umur Bimo dan Cica adalah 1 tahun. Jika jumlah umur ketiganya 21. Berapa tahunkah umur mereka masing- masing ?</p>					
	4	<p>Ada tiga bilangan. Bilangan pertama ditambah bilangan kedua sama dengan dua kali bilangan ketiga. Selisih bilangan pertama dan ketiga sama dengan seperempat bilangan kedua. Apabila jumlah bilangan itu sama dengan 15, tentukan ketiga bilangan itu !</p>					
	5	<p>Ada tiga bilangan. Bilangan pertama ditambah bilangan</p>					

			kedua sama dengan dua kali bilangan ketiga. Selisih bilangan pertama dan ketiga sama dengan seperempat bilangan kedua. Apabila jumlah bilangan itu sama dengan 15, tentukan ketiga bilangan itu !					
--	--	--	---	--	--	--	--	--

Penilaian Umum

Secara umum tes hasil belajar matematika siswa ini:

1. Tidak baik, sehingga belum dapat dipakai
2. Cukup baik, dapat dipakai tetapi memerlukan banyak revisi
3. Baik, dapat dipakai dengan sedikit revisi
4. Sangat baik, sehingga dapat dipakai revisi

Saran

UNIVERSITAS ISLAM NEGERI

ALAUDDIN

M A K A S S A R

Samata Gowa,

2017

Validator

SKALA SOAL PRE TEST

Petunjuk

1. Bapak/Ibu diminta untuk memberi penilaian terhadap setiap butir pernyataan tentang revisi butir pertanyaan dengan dimensi angket metakognisi.

2. Penilaian dilakukan dengan memberi tanda centang (√) untuk setiap pernyataan berdasarkan penilaian Bapak/Ibu yaitu:

1 Tidak Relevan, 2 Kurang Relevan, 3 Relevan, 4 Sangat Relevan

Kompetensi Dasar	Indikator	No	Pernyataan	Penilaian			
				1	2	3	4
3.3 Menyusun sistem persamaan linear tiga variabel dari masalah kontekstual	3.3.1 Menunjukkan bentuk persamaan linear tiga variabel	1	<p>a. Apakah persamaan-persamaan di bawah ini membentuk sistem persamaan linear tiga variabel? Berikan alasan atas jawabanmu!</p> <p>1) $\begin{cases} x + 2y - z = 4 \\ 2x + y + 2z = -5 \\ 3x + y - 3z = 17 \end{cases}$</p> <p>2) $\begin{cases} \frac{x}{2} + \frac{y}{4} = 6 \\ \frac{y}{6} - \frac{z}{2} = -2 \\ \frac{z}{4} + \frac{x}{3} = 4 \end{cases}$</p> <p>b. Bentuklah menjadi sistem persamaan linear tiga variabel dari pernyataan dibawah ini</p> <p>“Jika gaji x, y dan z digabung, maka hasilnya sama dengan Rp 4.500.000,- . Apabila gaji y diambil Rp 500.000,- dan diberikan kepada x, maka gaji x akan sama dengan gaji y. Jika</p>				

			gaji z ditambah Rp 1.500.000,- maka gaji z akan sama dengan jumlah gaji x dan y”				
	3.3.2 Menentukan himpunan penyelesaian untuk sistem persamaan linear tiga variabel menggunakan metode substitusi	2	Tentukan himpunan penyelesaian dari persamaan linear tiga variabel menggunakan metode substitusi $\begin{cases} x + 2y + z = 7 \\ 2x + y + z = 4 \\ x + y - z = -3 \end{cases}$				
	3.3.2 Menentukan himpunan penyelesaian untuk sistem persamaan linear tiga variabel menggunakan metode eliminasi	3	Tentukan himpunan penyelesaian dari SPLTV berikut ini menggunakan metode eliminasi ! a. $\begin{cases} x + 2y - 3z = -1 \\ -3x + y - 2z = -7 \\ 5x + 3y - 4z = 2 \end{cases}$ b. $\begin{cases} 5x + 3y + z = 2 \\ 3x + 2y + z = 3 \\ 4x + 2y + z = 1 \end{cases}$				

Saran perbaikan komponen/nomor butir

Samata Gowa,

2017

Validator



SKALA SOAL POST TEST

Petunjuk

3. Bapak/Ibu diminta untuk memberi penilaian terhadap setiap butir pernyataan tentang revisi butir pertanyaan dengan dimensi angket metakognisi.

4. Penilaian dilakukan dengan memberi tanda centang (√) untuk setiap pernyataan berdasarkan penilaian Bapak/Ibu yaitu:

1 Tidak Relevan, 2 Kurang Relevan, 3 Relevan, 4 Sangat Relevan

Kompetensi Dasar	Indikator	No	Pernyataan	Penilaian			
				1	2	3	4
3.3 Menyusun sistem persamaan linear tiga variabel dari masalah kontekstual	3.3.4 Menentukan himpunan penyelesaian untuk sistem persamaan linear tiga variabel menggunakan metode gabungan (eliminasi dan substitusi)	1	Tentukan himpunan penyelesaian dari persamaan linear berikut ini $\begin{cases} x + 2y + 3z = 11 \\ 2x - y - z = 4 \\ 3x - 4y + 2z = 25 \end{cases}$				
4.3 Menyelesaikan masalah kontekstual yang berkaitan dengan sistem persamaan linear tiga variabel.	4.3.1 Menyelesaikan dan menentukan bentuk model matematika persamaan linear tiga variabel dalam soal cerita	2	Himpunan penyelesaian sistem persamaan $\begin{cases} x + y + z = 12 \\ 2x - y + 2z = 12 \\ 3x + 2y - z = 8 \end{cases}$ adalah $\{x, y, z\}$ Tentukan nilai x, y dan z !				
		3	Amin, Beni dan Dani berbelanja di sebuah supermarket. Amin membeli 3 unit barang A, 4 unit barang B, dan 1 unit barang C. Amin harus membayar Rp 83.000,-. Beni membeli 6 unit barang A, 2 unit barang B, dan 1 unit barang C. Beni harus membayar Rp 86.000,-. Doni membeli 2 unit barang A, 5 unit barang B dan 10 unit barang C. Doni harus membayar Rp				

			158.000,-. Berapa harga per unit barang A, barang B, dan barang C ?				
		4	Tiga bersaudara Amat, Bimo dan Cica berturut-turut adalah anak pertama, anak kedua dan ketiga. Enam kali umur cica sama dengan jumlah umur Amat dan Bimo. Selisih antara umur Bimo dan Cica adalah 1 tahun. Jika jumlah umur ketiganya 21. Berapa tahunkah umur mereka masing- masing ?				
		3	Ada tiga bilangan. Bilangan pertama ditambah bilangan kedua sama dengan dua kali bilangan ketiga. Selisih bilangan pertama dan ketiga sama dengan seperempat bilangan kedua. Apabila jumlah bilangan itu sama dengan 15, tentukan ketiga bilangan itu !				

Saran perbaikan komponen/nomor butir

Samata Gowa,

2017

Validator

LAMPIRAN D

➤ **LEMBAR HASIL OBSERVASI**



UNIVERSITAS ISLAM NEGERI
ALAUDDIN
M A K A S S A R

DATA HASIL OBSERVASI SISWA

A. KELAS EKPERIMEN 1

No	Komponen Yang Diamati	Pertemuan				
		II	III	IV	V	VI
1	Siswa yang hadir pada saat pembelajaran	33	32	34	34	35
2	Siswa yang fokus terhadap materi yang diajarkan	33	32	34	34	35
3	Siswa yang aktif pada saat diskusi dan pembahasan contoh soal	28	25	29	30	30
4	Siswa yang menjawab pada saat diajukan pertanyaan tentang materi yang diajarkan	3	5	5	8	10
5	Siswa yang bertanya kepada teman atau guru terkait materi yang belum dimengerti	8	10	8	13	10
6	Siswa yang mengajukan diri untuk mengerjakan soal di papan tulis	2	3	5	10	8
7	Siswa yang memberi tanggapan/mengoreksi jawaban temannya	20	20	20	20	20
8	Siswa yang melakukan kegiatan lain pada saat proses pembelajaran berlangsung	2	5	3	5	3
9	Siswa yang masih perlu bimbingan dalam mengerjakan soal	10	6	8	5	5
10	Siswa yang bekerja sesuai dengan arahan guru untuk menggali informasi tentang materi yang dibahas	33	32	34	34	35

Maros, Agustus 2017

Guru Mata Pelajaran

INDAWATI, S.Pd

NIP. 19761209 200502 2 002

B. KELAS EKSPERIMEN 2

No	Komponen Yang Diamati	Pertemuan				
		II	III	IV	V	VI
1	Siswa yang hadir pada saat pembelajaran	35	34	33	32	34
2	Siswa yang fokus terhadap materi yang diajarkan	33	34	30	30	31
3	Siswa yang aktif pada saat diskusi dan pembahasan contoh soal	30	31	28	30	30
4	Siswa yang menjawab pada saat diajukan pertanyaan tentang materi yang diajarkan	-	5	7	7	6
5	Siswa yang bertanya kepada teman atau guru terkait materi yang belum dimengerti	7	5	5	3	5
6	Siswa yang aktif dalam mengerjakan soal dan mencocokkan pasangan kartunya	28	30	26	30	28
7	Siswa yang mengajukan diri untuk mengerjakan soal di papan tulis	10	8	15	13	10
8	Siswa yang melakukan kegiatan lain pada saat proses pembelajaran berlangsung	2	3	3	2	3
9	Siswa yang masih perlu bimbingan dalam mengerjakan soal	10	8	8	6	6
10	Siswa yang bekerja sesuai dengan arahan guru untuk menggali informasi tentang materi yang dibahas	35	34	33	32	34

Maros, Agustus 2017

Guru Mata Pelajaran

INDAWATI, S.Pd

NIP. 19761209 200502 2 002

**Lembar Observasi Keterlaksanaan Pembelajaran Dengan Model Pembelajaran
Think Pair Share (TPS)**

Kelas : X MIA I

Pokok Bahasan : Sistem Sistem Persamaan Linear Tiga Variabel

Pertemuan Ke :

Hari/Tanggal :

Waktu :

Petunjuk Pengisian : Dimohon agar Bapak/Ibu memberikan tanda cek (√) pada kolom penilaian yang sesuai dengan penilaian bapak/ibu

No	Kegiatan Guru yang Diamati	Pelaksana		Deskripsi	No	Kegiatan Siswa yang Diamati	Pelaksana		Deskripsi
		Ya	Tidak				Ya	Tidak	
1	Guru mengucapkan salam dan mengajak siswa untuk berdoa sebelum pembelajaran.	√				Siswa menjawab salam dan ketua kelas memimpin doa sebelum belajar	√		
2	Guru mengecek kehadiran siswa	√				Siswa memberitahukan teman yang tidak hadir	√		
3	Guru menyampaikan tujuan pembelajaran dan memberikan apresiasi.	√				Siswa menyimak penjelasan guru.	√		

4	Guru menjelaskan model pembelajaran yang akan digunakan.	√			Siswa menyimak penjelasan guru.	√		
5	Guru menyampaikan materi pembelajaran.	√			Siswa mendengarkan penjelasan guru.	√		
6	Guru memberikan beberapa pertanyaan tentang SPLTV	√			Siswa memikirkan solusi (jawaban) dari pertanyaan guru	√		
7	Guru memberikan soal dan menyuruh siswa untuk mengerjakan soal tentang SPLTV	√			Siswa mengerjakan soal yang diberikan	√		
8	Guru meminta siswa untuk berpasangan dengan siswa lainnya untuk mendiskusikan jawaban mereka masing-masing	√			Siswa berdiskusi dengan teman sebangkunya untuk mendapatkan solusi yang terbaik	√		
9	Guru berkeliling kelas	√			Siswa bertanya jika mengalami kesulitan.	√		

	memastikan semua siswa mengerjakan dengan baik dan membimbing siswa yang kesulitan							
10	Guru meminta kepada siswa untuk berbagi dengan seluruh teman kelasnya tentang apa yang telah mereka diskusikan.	√			Kelompok yang ditunjuk naik di depan kelas untuk berbagi hasil diskusinya	√		
11	Guru memberikan penjelasan seperlunya	√			Siswa mendengarkan penjelasan guru	√		
12	Guru memberikan reward berupa skor dan pujian untuk membangkitkan motivasi belajar siswa	√			Mengetahui skor yang diperoleh dan menerima reward.	√		
13	Guru mengumpulkan hasil kerja siswa	√			Siswa mengumpulkan hasil kerjanya	√		

14	Guru membimbing siswa untuk menyimpulkan materi yang telah diberikan	√			Siswa menyimpulkan materi dengan bimbingan dari guru	√		
15	Guru mengevaluasi siswa	√			Siswa mendengarkan apa yang disampaikan oleh guru.	√		
16	Guru melakukan refleksi pembelajaran	√			Siswa mendengarkan apa yang disampaikan oleh guru.	√		
17	Guru menutup pembelajaran dengan berdoa'a dan salam	√			Ketua kelas memimpin doa sebelum berakhir pembelajaran dan mengucapkan salam	√		



ALAUDDIN Maros, Agustus 2017

M A K A S S A R Guru Mata Pelajaran

INDAWATI, S.Pd
 NIP. 19761209 200502 2 002

**Lembar Observasi Keterlaksanaan Pembelajaran Dengan Model Pembelajaran
Make a Match**

Kelas : X MIA 2

Pokok Bahasan : Sistem Sistem Persamaan Linear Tiga Variabel

Pertemuan Ke :

Hari/Tanggal :

Waktu :

Petunjuk Pengisian : Dimohon agar Bapak/Ibu memberikan tanda cek (√) pada kolom penilaian yang sesuai dengan penilaian bapak/ibu

No	Kegiatan Guru yang Diamati	Pelaksana		Deskripsi	No	Kegiatan Siswa yang Diamati	Pelaksana		Deskripsi
		Ya	Tidak				Ya	Tidak	
1	Guru mengucapkan salam dan mengajak siswa untuk berdoa sebelum memulai pembelajaran	√				Siswa menjawab salam, dan ketua kelas memimpin	√		
2	Guru mengecek kehadiran siswa	√				Siswa memberi tahu teman yang tidak hadir	√		
3	Guru menyampaikan indikator pencapaian kompetensi dan motivasi siswa belajar	√				Siswa menyimak penjelasan dari guru	√		

4	Guru menjelaskan model pembelajaran yang akan digunakan.	√				Siswa menyimak penjelasan guru.	√		
5	Guru menyampaikan materi pembelajaran	√				Siswa memperhatikan dan mendengarkan penjelasan dari guru	√		
6	Guru memberikan beberapa contoh mengenai cara penyelesaian SPLTV menggunakan metode gabungan (substitusi dan eliminasi)	√				Siswa memperhatikan contoh yang diberikan	√		
7	Guru menyuruh siswa untuk menganalisa beberapa contoh yang telah diberikan	√				Siswa menganalisa contoh yang diberikan	√		
8	Guru menyiapkan beberapa kartu soal dan jawaban	√					√		
9	Guru					Siswa dibagi	√		

	membagi kelompok menjadi 2, kelompok pertama menjadi kelompok soal dan kelompok lainnya menjadi kelompok jawaban	√				menjadi 2 kelompok			
10	Guru membagikan kartu ke masing-masing siswa	√				Siswa mendapatkan satu kartu	√		
11	Guru memberikan waktu menganalisa permasalahan pada kartu yang dipegang untuk mendapatkan jawabannya	√				Siswa mengamati isi kartu dan menganalisis untuk mencari jawaban dari kartu tersebut	√		
12	Guru meminta siswa untuk mencocokkan pasangan kartu tersebut sesuai dengan	√				Siswa mencari pasangan kartunya yang sesuai dengan jawaban yang telah	√		

	jawaban yang telah mereka kerjakan				didapatkan			
13	Guru mengarahakan dan mengawasi siswa dalam mencari pasangan kartunya	√			Siswa bertanya apabila ada kesulitan	√		
14	Guru memberikan poin kepada siswa yang dapat menemukan pasangan kartunya dengan cepat	√			Siswa yang tercepat dalam mencocokkan kartunya mendapatkan poin	√		
15	Guru memberikan kesempatan kepada beberapa siswa untuk memaparkan hasil pekerjaannya di depan kelas	√			Siswa memaparkan hasil kerjanya di depan kelas	√		
16	Guru memberikan penjelasan seperlunya	√			Siswa mendengarkan penjelasan guru	√		

17	Guru memberikan reward berupa pujian dan motivasi belajar untuk siswa	√				Siswa mendapatkan reward	√		
18	Guru mengumpulkan hasil kerjanya	√				Siswa mengumpulkan hasil kerjanya	√		
19	Guru membimbing siswa untuk menyimpulkan materi yang telah diberikan	√				Siswa menyimpulkan materi dengan bimbingan dari guru	√		
20	Guru mengevaluasi siswa	√				Siswa mendengarkan apa yang disampaikan oleh guru	√		
21	Guru melakukan refleksi pembelajaran	√				Siswa mendengarkan apa yang disampaikan oleh guru.	√		
22	Guru menutup pembelajaran dengan berdo'a dan salam	√				Ketua kelas memimpin doa sebelum berakhir pembelajaran dan mengucapkan salam	√		

Maros, Agustus 2017

Guru Mata Pelajaran

INDAWATI, S.Pd

NIP. 19761209 200502 2 002



UNIVERSITAS ISLAM NEGERI
ALAUDDIN
M A K A S S A R

DATA HASIL OBSERVASI SISWA

A. KELAS EKPERIMEN 1

No	Komponen Yang Diamati	Pertemuan				
		II	III	IV	V	VI
1	Siswa yang hadir pada saat pembelajaran					
2	Siswa yang fokus terhadap materi yang diajarkan					
3	Siswa yang aktif pada saat diskusi dan pembahasan contoh soal					
4	Siswa yang menjawab pada saat diajukan pertanyaan tentang materi yang diajarkan					
5	Siswa yang bertanya kepada teman atau guru terkait materi yang belum dimengerti					
6	Siswa yang mengajukan diri untuk mengerjakan soal di papan tulis					
7	Siswa yang memberi tanggapan/mengoreksi jawaban temannya					
8	Siswa yang melakukan kegiatan lain pada saat proses pembelajaran berlangsung					
9	Siswa yang masih perlu bimbingan dalam mengerjakan soal					
10	Siswa yang bekerja sesuai dengan arahan guru untuk menggali informasi tentang materi yang dibahas					

Maros, Agustus 2017

Guru Mata Pelajaran

INDAWATI, S.Pd

NIP. 19761209 200502 2 002

B. KELAS EKSPERIMEN 2

No	Komponen Yang Diamati	Pertemuan				
		II	III	IV	V	VI
1	Siswa yang hadir pada saat pembelajaran					
2	Siswa yang fokus terhadap materi yang diajarkan					
3	Siswa yang aktif pada saat diskusi dan pembahasan contoh soal					
4	Siswa yang menjawab pada saat diajukan pertanyaan tentang materi yang diajarkan					
5	Siswa yang bertanya kepada teman atau guru terkait materi yang belum dimengerti					
6	Siswa yang aktif dalam mengerjakan soal dan mencocokkan pasangan kartunya					
7	Siswa yang mengajukan diri untuk mengerjakan soal di papan tulis					
8	Siswa yang melakukan kegiatan lain pada saat proses pembelajaran berlangsung					
9	Siswa yang masih perlu bimbingan dalam mengerjakan soal					
10	Siswa yang bekerja sesuai dengan arahan guru untuk menggali informasi tentang materi yang dibahas					

M A K A S S A R

Maros, Agustus 2017

Guru Mata Pelajaran

INDAWATI, S.Pd

NIP. 19761209 200502 2 002

Lembar Observasi Keterlaksanaan Pembelajaran Dengan Model Pembelajaran *Think Pair Share (TPS)*

Kelas : X MIA I

Pokok Bahasan : Sistem Sistem Persamaan Linear Tiga Variabel

Pertemuan Ke :

Hari/Tanggal :

Waktu :

Petunjuk Pengisian : Dimohon agar Bapak/Ibu memberikan tanda cek (√) pada kolom penilaian yang sesuai dengan penilaian bapak/ibu

No	Kegiatan Guru yang Diamati	Pelaksana		Deskripsi	No	Kegiatan Siswa yang Diamati	Pelaksana		Deskripsi
		Ya	Tidak				Ya	Tidak	
1	Guru mengucapkan salam dan mengajak siswa untuk berdoa sebelum pembelajaran.					Siswa menjawab salam dan ketua kelas memimpin doa sebelum belajar		√	
2	Guru mengecek kehadiran siswa					Siswa memberitahukan teman yang tidak hadir			
3	Guru menyampaikan tujuan pembelajaran dan					Siswa menyimak penjelasan guru.			

	memberikan apresiasi.								
4	Guru menjelaskan model pembelajaran yang akan digunakan.					Siswa menyimak penjelasan guru.			
5	Guru menyampaikan materi pembelajaran.					Siswa mendengarkan penjelasan guru.			
6	Guru memberikan beberapa pertanyaan tentang SPLTV					Siswa memikirkan solusi (jawaban) dari pertanyaan guru			
7	Guru memberikan soal dan menyuruh siswa untuk mengerjakan soal tentang SPLTV					Siswa mengerjakan soal yang diberikan			
8	Guru meminta siswa untuk berpasangan dengan siswa lainnya untuk mendiskusikan jawaban mereka masing-masing					Siswa berdiskusi dengan teman sebangkunya untuk mendapatkan solusi yang terbaik			

9	Guru berkeliling kelas memastikan semua siswa mengerjakan dengan baik dan membimbing siswa yang kesulitan					Siswa bertanya jika mengalami kesulitan.			
10	Guru meminta kepada siswa untuk berbagi dengan seluruh teman kelasnya tentang apa yang telah mereka diskusikan.					Kelompok yang ditunjuk naik di depan kelas untuk berbagi hasil diskusinya			
11	Guru memberikan penjelasan seperlunya					Siswa mendengarkan penjelasan guru			
12	Guru memberikan reward berupa skor dan pujian untuk membangkitkan motivasi belajar siswa					Mengetahui skor yang diperoleh dan menerima reward.			
13	Guru mengumpulkan hasil kerja siswa					Siswa mengumpulkan hasil kerjanya			

14	Guru membimbing siswa untuk menyimpulkan materi yang telah diberikan					Siswa menyimpulkan materi dengan bimbingan dari guru			
15	Guru mengevaluasi siswa					Siswa mengemukakan pengalamannya.			
16	Guru melakukan refleksi pembelajaran					Siswa mendengarkan apa yang disampaikan oleh guru.			
17	Guru menutup pembelajaran dengan berdoa'a dan salam					Ketua kelas memimpin doa sebelum berakhir pembelajaran dan mengucapkan salam			

UNIVERSITAS ISLAM

ALA UDDIN

M A K A S A R

Maros, Agustus 2017

Guru Mata Pelajaran

INDAWATI, S.Pd

NIP. 19761209 200502 2 002

Lembar Observasi Keterlaksanaan Pembelajaran Dengan Model Pembelajaran *Make a Match*

Kelas : X MIA 2

Pokok Bahasan : Sistem Sistem Persamaan Linear Tiga Variabel

Pertemuan Ke :

Hari/Tanggal :

Waktu :

Petunjuk Pengisian : Dimohon agar Bapak/Ibu memberikan tanda cek (√) pada kolom penilaian yang sesuai dengan penilaian bapak/ibu

No	Kegiatan Guru yang Diamati	Pelaksana		Deskripsi	No	Kegiatan Siswa yang Diamati	Pelaksana		Deskripsi
		Ya	Tidak				Ya	Tidak	
1	Guru mengucapkan salam dan mengajak siswa untuk berdoa sebelum memulai pembelajaran					Siswa menjawab salam, dan ketua kelas memimpin			
2	Guru mengecek kehadiran siswa					Siswa memberi tahu teman yang tidak hadir			
3	Guru menyampaikan indikator pencapaian kompetensi dan motivasi siswa belajar					Siswa menyimak penjelasan dari guru			

4	Guru menjelaskan model pembelajaran yang akan digunakan.					Siswa menyimak penjelasan guru.			
5	Guru menyampaikan materi pembelajaran					Siswa memperhatikan dan mendengarkan penjelasan dari guru			
6	Guru memberikan beberapa contoh mengenai cara penyelesaian SPLTV menggunakan metode gabungan (substitusi dan eliminasi)					Siswa memperhatikan contoh yang diberikan			
7	Guru menyuruh siswa untuk menganalisa beberapa contoh yang telah diberikan					Siswa menganalisa contoh yang diberikan			
8	Guru menyiapkan beberapa kartu soal dan jawaban								

9	Guru membagi kelompok menjadi 2, kelompok pertama menjadi kelompok soal dan kelompok lainnya menjadi kelompok jawaban				Siswa dibagi menjadi 2 kelompok			
10	Guru membagikan kartu ke masing-masing siswa				Siswa mendapatkan satu kartu			
11	Guru memberikan waktu menganalisa permasalahan pada kartu yang dipegang untuk mendapatkan jawabannya				Siswa mengamati isi kartu dan menganalisis untuk mencari jawaban dari kartu tersebut			
12	Guru meminta siswa untuk mencocokkan pasangan kartu tersebut sesuai dengan jawaban yang telah				Siswa mencari pasangan kartunya yang sesuai dengan jawaban yang telah didapatkan			

	mereka kerjakan								
13	Guru mengarahakan dan mengawasi siswa dalam mencari pasangan kartunya					Siswa bertanya apabila ada kesulitan			
14	Guru memberikan poin kepada siswa yang dapat menemukan pasangan kartunya dengan cepat					Siswa yang tercepat dalam mencocokkan kartunya mendapatkan poin			
15	Guru memberikan kesempatan kepada beberapa siswa untuk memaparkan hasil pekerjaannya di depan kelas					Siswa memaparkan hasil kerjanya di depan kelas			
16	Guru memberikan penjelasan seperlunya					Siswa mendengarkan penjelasan guru			

17	Guru memberikan reward berupa pujian dan motivasi belajar untuk siswa					Siswa mendapatkan reward			
18	Guru mengumpulkan hasil kerjanya					Siswa mengumpulkan hasil kerjanya			
19	Guru membimbing siswa untuk menyimpulkan materi yang telah diberikan					Siswa menyimpulkan materi dengan bimbingan dari guru			
20	Guru mengevaluasi siswa					Siswa mendengarkan apa yang disampaikan oleh guru			
21	Guru melakukan refleksi pembelajaran					Siswa mendengarkan apa yang disampaikan oleh guru.			
22	Guru menutup pembelajaran dengan berdo'a dan salam					Ketua kelas memimpin doa sebelum berakhir pembelajaran dan			


						mengucapkan salam			
--	--	--	--	--	--	----------------------	--	--	--

Maros, Agustus 2017

Guru Mata Pelajaran

INDAWATI, S.Pd

NIP. 19761209 200502 2 002



UNIVERSITAS ISLAM NEGERI
ALAUDDIN
M A K A S S A R

RIWAYAT HIDUP PENULIS



Devinovita Sari, lahir di Tonasa, Kabupaten Pangkajene dan Kepulauan , Sulawesi Selatan pada tanggal 8 Mei 1995, anak pertama dari pasangan Edy Rianto dan Farah Diba. Memiliki tiga saudara perempuan yang bernama Dian Yunita Sari, Dinda Puspita Sari dan Dhea Ramadhani. Tahun 2007 penulis menyelesaikan pendidikan pada tingkat dasar yaitu di SDN 27 Tonasa 1. Pada tahun yang sama penulis melanjutkan pendidikan tingkat menengah pertama di SMP Semen Tonasa dan dinyatakan lulus pada tahun 2010. Penulis melanjutkan pendidikan tingkat menengah atas di SMAN 2 Pangkajene tahun 2010-2013. Ketika duduk dibangku SMA, penulis mendapatkan kesempatan untuk menjadi salah satu anggota Paskibraka Tingkat Kabupaten.

Setelah lulus dari jenjang menengah atas, pada tahun 2013 penulis melanjutkan studinya di Universitas Islam Negeri Alauddin Makassar fakultas Tarbiyah dan Keguruan dengan mengambil jurusan Pendidikan Matematika.