

**Pengembangan Modul Fisika Dasar 1 Terintegrasi Al-Quran Pada
Jurusan Pendidikan Fisika Fakultas Tarbiyah dan Keguruan
Universitas Islam Negeri Alauddin Makassar**



Skripsi

*Diajukan untuk Memenuhi Salah Satu Syarat Meraih Gelar Sarjana Pendidikan
Jurusan Pendidikan Fisika Fakultas Tarbiyah dan Keguruan
Universitas Islam Negeri Alauddin Makassar*

UNIVERSITAS ISLAM NEGERI
UNIVERSITAS ISLAM NEGERI
ALAUDDIN
M A K A S S A R
M A **Muh. Asriadi AM**
20600114027

**FAKULTAS TARBIYAH DAN KEGURUAN
UIN ALAUDDIN MAKASSAR
2018**

PERNYATAAN KEASLIAN SKRIPSI

Mahasiswa yang bertanda tangan di bawah ini :

Nama : Muh. Asriadi AM
NIM : 20600114027
Tempat, Tgl. Lahir : Watu, 19 Januari 1997
Jur/Prodi/Konsentrasi : Pendidikan Fisika
Fakultas/Program : Tarbiyah dan Keguruan
Alamat : BTN Pao-Pao Permai Blog G4 No.8, Tombolo-Gowa
Judul : “Pengembangan Modul Fisika Dasar 1 Terintegrasi Al-Qur’an pada Jurusan Pendidikan Fisika Fakultas Tarbiyah dan Keguruan UIN Alauddin Makassar”.

Menyatakan dengan sesungguhnya dan penuh kesadaran bahwa skripsi ini benar adalah hasil karya sendiri. Jika dikemudian hari terbukti bahwa ia merupakan duplikat, tiruan, plagiat, atau dibuat oleh orang lain, sebagian atau seluruhnya, maka skripsi dan gelar yang diperoleh karenanya batal demi hukum. Pendapat atau temuan orang lain yang terdapat dalam skripsi ini dikutip atau dirujuk berdasarkan kode etik ilmiah.

Samata, 27 Maret 2017

Penyusun,



Muh. Asriadi AM.

20600114027

PENGESAHAN SKRIPSI

Skripsi yang berjudul “ Pengembangan Modul Fisika Dasar 1 Terintegrasi Al-Quran Pada Jurusan Pendidikan Fisika Fakultas Tarbiyah Dan Keguruan Uin Alauddin Makassar”, yang disusun oleh saudara Muh. Asriadi AM, NIM : 20600114027, Mahasiswa Jurusan Pendidikan Fisika pada Fakultas Tarbiyah dan Keguruan UIN Alauddin Makassar, telah diuji dan dipertahankan dalam sidang *munaqasyah* yang diselenggarakan pada hari **Rabu 28 Maret 2018 M**, bertepatan dengan tanggal **11 Rajab 1439 H**, dan dinyatakan telah dapat menerima sebagai salah satu syarat untuk mendapatkan gelar Sarjana Pendidikan (S.Pd) dengan beberapa perbaikan.

Samata 27 Maret 2018 M
9 Rajab 1439 H

DEWAN PENGUJI

(Sesuai SK Dekan No 714 Tertanggal 26 Maret 2018)

Ketua	: Rafiqah, S.Si., M.Pd	(.....)
Sekretaris	: St. Aisyah Chalik M.Ag	(.....)
Munaqisy I	: Drs. Muhammad Yusuf Hidayat, M.Pd.	(.....)
Munaqisy II	: Dr.H. Muhammad Qaddafi, S.Si, M.Si	(.....)
Pembimbing I	: Prof.Dr.H. Syahrudin, M.Pd	(.....)
Pembimbing II	: Rafiqah, S.Si., M.Pd	(.....)

Mengetahui :

Dekan Fakultas Tarbiyah dan Keguruan
Uin Alauddin Makassar



Dr. H. Muhammad Amri, Lc, M.Ag.
Nip. 29541212 198503 1 001

PERSETUJUAN PEMBIMBING


Pembimbing penulisan skripsi Saudara **Muh. Asriadi AM**, NIM: **20600114027**, mahasiswa Jurusan Pendidikan Fisika Fakultas Tarbiyah dan Keguruan UIN Alauddin Makassar, setelah dengan seksama meneliti dan mengoreksi skripsi yang bersangkutan dengan judul “ **Pengembangan Modul Fisika Dasar 1 Terintegrasi Al-Qur’an pada Jurusan Pendidikan Fisika Fakultas Tarbiyah dan Keguruan UIN Alauddin Makassar**”, memandang bahwa skripsi tersebut telah memenuhi syarat-syarat ilmiah dan dapat disetujui untuk diajukan ke sidang munaqasyah.

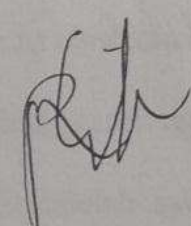
Demikian persetujuan ini diberikan untuk diproses lebih lanjut.

Samata-Gowa, 26 Maret 2018

Pembimbing I


Pembimbing II


Prof. Dr. H. Syahrudin, M.Pd.
NIP. 19580504 198703 1 004


Rafiqah, S.Si., M.Pd.
NIP. 19790721200501 2 003

Mengetahui,

Ketua Jurusan Pendidikan Fisika


Dr. Muhammad Qaddafi, S.Si., M.Si.
NIP. 19760802 200501 1 004

KATA PENGANTAR



Assalamu Alaikum Warahmatullahi Wabarakatuh

Alhamdulillah Rabbil Alamin, segala puji syukur tiada hentinya penulis haturkan ke hadirat Allah swt yang Maha Pemberi petunjuk, anugerah dan nikmat yang diberikan-Nya sehingga penulis dapat menyelesaikan skripsi ini yang berjudul “Pengembangan Modul Fisika Dasar 1 Terintegrasi Al-Qur’an pada Jurusan Pendidikan Fisika Fakultas Tarbiyah dan Keguruan UIN Alauddin Makassar”.

Allahumma Shalli a’la Sayyidina Muhammad, penulis curahkan ke hadirat junjungan umat, pemberi syafa’at, penuntun jalan kebajikan, penerang di muka bumi ini, seorang manusia pilihan dan teladan kita, Rasullulah saw, beserta keluarga, para sahabat dan pengikut beliau hingga akhir zaman, Amin.

Penulis merasa sangat berhutang budi pada semua pihak atas kesuksesan dalam penyusunan skripsi ini, sehingga sewajarnya bila pada kesempatan ini penulis mengucapkan rasa terima kasih kepada pihak-pihak yang memberikan semangat dan bantuan, baik secara material maupun spiritual. Skripsi ini terwujud berkat uluran tangan dari insan-insan yang telah digerakkan hatinya oleh Sang Khaliq untuk memberikan dukungan, bantuan dan bimbingan bagi penulis.

Oleh karena itu, penulis menghaturkan terima kasih dan rasa hormat yang tak terhingga dan istimewa kepada kedua orang tuaku, **Ali Adam dan Misrawati** atas segala doa dan pengorbanannya yang telah melahirkan,

mengasuh, memelihara, mendidik dan membimbing penulis dengan penuh kasih sayang serta pengorbanan yang tak terhitung sejak dalam kandungan hingga dapat menyelesaikan studiku dan selalu memberikanku motivasi dan dorongan baik moril dan materil.

Selanjutnya ucapan terima kasih dan penghargaan yang sedalam-dalamnya, penulis sampaikan kepada:

1. Prof. Dr. H. Musafir Pababbari, M.Si, selaku Rektor UIN Alauddin Makassar beserta Wakil Rektor I, II, dan III atas segala fasilitas yang diberikan dalam menimba ilmu di dalamnya.
2. Dr. H. Muhammad Amri, Lc, M.Ag, selaku Dekan Fakultas Tarbiyah dan Keguruan beserta Wakil Dekan I, II, dan III atas segala fasilitas yang diberikan dan senantiasa memberikan dorongan, bimbingan dan nasihat kepada penulis.
3. Dr. H. Muhammad Qaddafi, S,Si. M.Si. dan Rafiqah, S.Si. M.Si. selaku Ketua dan Sekertaris Jurusan Pendidikan Fisika Fakultas Tarbiyah dan Keguruan UIN Alauddin Makassar yang senantiasa memberikan dorongan, bimbingan dan nasehat penyusunan skripsi ini.
4. Prof. Dr. Syahrudin, M.Pd dan Rafiqah, S.Si. M.Pd selaku Pembimbing I dan Pembimbing II, yang telah banyak meluangkan waktunya untuk membimbing dan mengarahkan penulis sehingga skripsi ini dapat terselesaikan.
5. Ucapan terima kasih kepada Dr. La Ode Ismail Ahmad, M.Th.I., Syamsuri S.S, M.A., Santih Anggereni S.Si, M.Pd., Muh. Syihab Iqbal, S.Pd, M.Pd. yang telah meluangkan waktunya untuk memvalidasi modul dan instrumen penelitian saya. Sehingga skripsi ini dapat terselesaikan dengan baik.

6. Kepada teman-teman mahasiswa angkatan 2014 tanpa terkecuali terima kasih atas kebersamaannya menjalani hari-hari perkuliahan, semoga menjadi kenangan terindah yang tak terlupakan.
7. Teristimewa pula kepada kakanda-kakanda Suhardiman S.Pd., M.Pd. Muh. Syihab Ikbal S.Pd, M.Pd, yang senantiasa mengajariku tentang ilmu-ilmu fisika serta memberikan pengalaman, semangat dalam menjalani perkuliahan dan membantu dalam penyusunan skripsi.
8. Kepada seluruh kader LDF Al-Uswah dan teman-teman pengurus tahun 2016 yang telah mempercayakan penulis untuk memimpin kalian selama satu periode kepengurusan.
9. Serta tak lupa pula kepada adinda-adinda angkatan 2015 dan 2016 serta 2017 yang senantiasa memberikan doa dan semangat kepada saya.

Penulis menyadari sepenuhnya bahwa skripsi ini jauh dari kesempurnaan. Oleh karena itu, dengan kerendahan hati, penulis menerima saran dan kritik yang sifatnya konstruktif dari berbagai pihak demi kesempurnaan skripsi ini.

Akhirnya hanya kepada Allah Swt, penulis memohon ridha dan magfirah-Nya, semoga segala dukungan serta bantuan semua pihak mendapat pahala yang berlipat ganda disisi Allah swt, semoga karya ini dapat bermanfaat kepada para pembaca, Aamiin...

Wassalam.

Makassar, 27 Maret 2018

Muh. Asriadi AM

DAFTAR ISI

HALAMAN JUDUL.....	i
PERNYATAAN KEASLIAN SKRIPSI.....	ii
PENGESAHAN SKRIPSI.....	iii
PERSETUJUAN PEMBIMBING.....	iv
KATA PENGANTAR.....	v
DAFTAR ISI.....	vii
DAFTAR TABEL.....	ix
DAFTAR GAMBAR.....	x
DAFTAR LAMPIRAN.....	xi
ABSTRAK.....	xii
BAB I PENDAHULUAN.....	1-9
A. Latar Belakang.....	1
B. Rumusan Masalah.....	5
C. Defenisi Operasional Variabel.....	6
D. Kajian Pustaka.....	7
E. Tujuan dan Manfaat Penelitian.....	8
BAB II TINJAUAN TEORETIS.....	10-26
A. Model Pengembangan Perangkat.....	10
B. Perangkat Pembelajaran Fisika.....	12
C. Teknik Penyusunan Modul.....	13
D. Deskripsi Konsep integrasi islam dan sains fisika.....	15
E. Metode Integrasi Fisika dengan Al-Qur'an.....	19
BAB III METODOLOGI PENELITIAN.....	27-37
A. Jenis Penelitian.....	27
B. Lokasi dan Subjek Penelitian.....	27
C. Komponen Modul.....	27
D. Model Pengembangan Modul.....	27
E. Instrumen Penelitian dan Teknik Pengumpulan data.....	31
F. Tekhnik Analisis Data.....	32
BAB IV HASIL DAN PEMBAHASAN.....	38-65
A. Deskripsi Hasil Penelitian.....	38
B. Pembahasan Hasil Penelitian.....	60
BAB V PENUTUP.....	66-67
A. Kesimpulan.....	66
B. Implikasi Penelitian.....	67
DAFTAR PUSTAKA.....	68
DAFTAR RIWAYAT HIDUP.....	70
LAMPIRAN-LAMPIRAN.....	71

DAFTAR TABEL

Tabel 3.1	: Interval skor penentuan hasil belajar mahasiswa	36
Tabel 4.1	: Nama-nama validator modul	44
Tabel 4.2	: Hasil validasi modul fisika dasar 1 terintegrasi al- Qur'an.....	45
Tabel 4.3	: Nama-nama validator instrumen	46
Tabel 4.4	: Hasil validasi lembar observasi keterlaksanaan modul	47
Tabel 4.5	: Hasil validasi angket mahasiswa	45
Tabel 4.6	: Rincian waktu pelaksanaan penelitian.....	52
Tabel 4.7	: Hasil observasi observer tentang keterlaksanaan modul	54
Tabel 4.8	: Hasil respon mahasiswa terhadap modul.....	56
Tabel 4.9	: Hasil belajar mahasiswa kelas fisika 1,2	57



DAFTAR GAMBAR

Gambar 2.1	: Model Monadik Totalitas	17
Gambar 2.2	: Model Diadik Dialogis	18
Gambar 3.1	: Alur Pengembangan Modul.....	28
Gambar 4.1	: Grafik hasil validasi ahli tentang modul fisika dasar 1 terintegrasi al-Qu'an.....	45
Gambar 4.2	: Grafik hasil validasi lembar observasi keterlaksanaan modul.....	47
Gambar 4.3	: Grafik hasil validasi lembar respon mahasiswa	49
Gambar 4.4	: Grafik hasil observasi keterlaksanaan modul	55
Gambar 4.5	: Grafik hasil respon mahasiswa terhadap modul	57



DAFTAR LAMPIRAN

- Lampiran 1 : Modul fisika dasar 1 terintegrasi al-Qur'an
- Lampiran 2.a : Lembar validasi validasi modul
- Lampiran 2.b : Lembar validasi observasi keterlaksanaan modul
- Lampiran 2.c : Lembar validasi angket respon mahasiswa
- Lampiran 3 : Lembar observasi keterlaksanaan modul
- Lampiran 4 : Angket respon mahasiswa
- Lampiran 5.a : Analisis validasi modul fisika dasar 1 terintegrasi al-Qur'an
- Lampiran 5.b : Analisis validasi lembar observasi keterlaksanaan modul
- Lampiran 5.c : Analisis validasi angket respon mahasiswa
- Lampiran 6 : Analisis lembar observasi keterlaksanaan modul
- Lampiran 7 : Analisis angket respon mahasiswa
- Lampiran 8 : Persuratan
- Lampiran 9 : Hasil validasi modul dan instrumen penelitian
- Lampiran 10 : Dokumentasi penelitian

ABSTRAK

Nama : Muh. Asriadi AM
Nim : 20600114027
Judul : “Pengembangan Modul Fisika Dasar 1 Terintegrasi Al-Qur’an pada Jurusan Pendidikan Fisika Fakultas Tarbiyah dan Keguruan UIN Alauddin Makassar”

Penelitian ini bertujuan untuk mengembangkan Modul Fisika Dasar 1 Terintegrasi Al-Qur’an pada Jurusan Pendidikan Fisika Fakultas Tarbiyah dan Keguruan UIN Alauddin Makassar yang memenuhi kriteria valid, praktis, dan efektif.

Penelitian ini dilakukan dengan menggunakan model 4-D yang terdiri atas pendefinisian, perancangan, pengembangan, dan penyebaran. Tahap uji coba skala kecil/ uji coba terbatas dilakukan pada mahasiswa semester I Kelas Fisika 3,4 Jurusan Pendidikan Fisika Fakultas Tarbiyah dan Keguruan UIN Alauddin Makassar. Untuk tahap uji coba skala besar dilakukan di jurusan yang sama tetapi kelas yang berbeda yaitu Kelas Fisika 1,2 Jurusan Pendidikan Fisika Fakultas Tarbiyah dan Keguruan UIN Alauddin Makassar. Sedangkan untuk tahap penyebaran dilakukan pada mahasiswa semester I kelas matematika 1,2 Jurusan Pendidikan Matematika Fakultas Tarbiyah dan Keguruan UIN Alauddin Makassar dalam bentuk sosialisasi. Instrumen penelitian yang digunakan adalah lembar validasi, lembar observasi keterlaksanaan modul, dan angket respon mahasiswa terhadap modul. Data tersebut kemudian dianalisis dengan menggunakan analisis deskriptif.

Hasil penelitian menunjukkan bahwa modul memenuhi kriteria sangat valid dengan nilai rata-rata total kevalidan modul adalah 0,89. Sesuai kriteria kevalidan Indeks Aiken nilai ini dinyatakan dalam kategori “sangat valid” ($V > 0,8$). Modul dikatakan terlaksana seluruhnya apabila memenuhi kriteria $1,5 \leq M \leq 2,0$. Sehingga dapat disimpulkan bahwa modul terlaksana seluruhnya karena memperoleh nilai rata-rata keterlaksanaan modul sebesar 1,62 serta modul memenuhi kriteria praktis. Nilai rata-rata respon mahasiswa dari semua item (aspek) modul pembelajaran yaitu 3,46 artinya respon mahasiswa berada dalam kategori positif atau jika dipersentasikan diperoleh hasil 100% sehingga modul memenuhi kriteria efektif. Hasil penelitian ini menunjukkan bahwa Modul Fisika Dasar 1 Terintegrasi Al-Qur’an layak digunakan sebagai sumber belajar karena telah memenuhi kriteria valid, praktis dan efektif.

Implikasi pada penelitian ini yaitu sebaiknya materi fisika yang disajikan dalam modul terdapat integrasi antara ayat al-Qur’an, fisika dan nilai-nilai Islam yang dibahas secara lebih mendalam. Modul yang dikembangkan sebaiknya dibuat semenarik mungkin dan soal-soal evaluasi yang diberikan berkaitan dengan kehidupan sehari-hari. Dan sebaiknya modul yang dikembangkan tidak hanya terintegrasi dengan ayat al-Qur’an tetapi disertai dengan Hadis berikut dengan pendapat ulama.

ABSTRACT

Nama : Muh. Asriadi AM
Nim : 20600114027
Judul : "Development of Basic Physics Module 1 Integrated Al-Qur'an at the Department of Physics Education Faculty of Tarbiyah and Teaching Science UIN Alauddin Makassar "

This study aims to develop the Basic Physics Module 1 Integrated Al-Qur'an at the Department of Physics Education Faculty of Tarbiyah and Teaching Science UIN Alauddin Makassar who meet the criteria valid, practical, and effective.

This study was conducted using a 4-D model that consists of defining, designing, developing, and disseminating. Small-scale testing phase / limited trial conducted on first semester students Physics Class 3.4 Department of Physics Education Tarbiyah and Teaching Science Faculty of UIN Alauddin Makassar. For the large-scale pilot stage conducted in the same department but the different classes of Physics Class 1,2 Department of Physics Education Tarbiyah and Teaching Faculty of UIN Alauddin Makassar. As for the stage of dissemination done on the first semester students math class 1.2 Department of Mathematics Education Tarbiyah and Teaching Faculty of UIN Alauddin Makassar in the form of socialization. The research instruments used are validation sheet, observation sheet of module implementation, and student response questionnaire to module. The data is then analyzed by using descriptive analysis.

The results show that the module meets the criteria is very valid with the total average value of the validity of the module is 0.89. As per the criteria of validity and the Aiken Index this value is expressed in the category "very valid" ($V > 0.8$). The module is fully implemented if it meets the criteria $1.5 \leq M \leq 2.0$. So it can be concluded that the module is implemented entirely because it gets the average value of the implementation of the module of 1.62 and the module meets the practical criteria. The average score of student responses from all items (aspects) of the learning module that is 3.46 means the response of students are in positive category or if the results obtained 100% obtained so that the module meets the effective criteria. The results of this study showed that the Basic Physics Module 1 Integrated Al-Qur'an worthy to be used as a source of learning because it has met the valid, practical and effective criteria.

The better way to further apply the result of this research is to provide a phisic learning module with the integration of basic physic, Quranic verses, and the Islamic universal values as the main discussed issue. This module is also better to develop based on the daily basis. Last but not the least, the further integration of this module will be better to also embrace the Hadith and th scholars' view points.

BAB I

PENDAHULUAN

A. Latar Belakang

Seorang muslim diwajibkan untuk menuntut ilmu dan mengamalkan ilmu yang dimilikinya untuk beribadah kepada Allah dan meningkatkan mutu kehidupannya. Keutamaan memiliki ilmu diterangkan dalam (QS al-Mujadilah/58:11)

يَتَأْتِيهَا الَّذِينَ ءَامَنُوا إِذَا قِيلَ لَكُمْ تَفَسَّحُوا فِي الْمَجَالِسِ فَافْسَحُوا يَفْسَحِ اللَّهُ لَكُمْ وَإِذَا قِيلَ أَنْشُرُوا فَأَنْشُرُوا يَرْفَعِ اللَّهُ الَّذِينَ ءَامَنُوا مِنْكُمْ وَالَّذِينَ أُوتُوا الْعِلْمَ دَرَجَاتٍ وَاللَّهُ بِمَا تَعْمَلُونَ خَبِيرٌ ﴿١١﴾

Terjemahnya:

Hai orang-orang beriman apabila kamu dikatakan kepadamu: "Berlapang-lapanglah dalam majlis", Maka lapangkanlah niscaya Allah akan memberi kelapangan untukmu. dan apabila dikatakan: "Berdirilah kamu", Maka berdirilah, niscaya Allah akan meninggikan orang-orang yang beriman di antaramu dan orang-orang yang diberi ilmu pengetahuan beberapa derajat. dan Allah Maha mengetahui apa yang kamu kerjakan (Kementrian Agama RI, 2010: 543).

Ayat tersebut menjelaskan bahwa Allah swt akan meninggikan orang yang beriman dan berilmu. Kitab al-Qur'an tidak hanya mencakup tuntunan hidup tapi juga mencakup ilmu pengetahuan yang seharusnya dipelajari. Maka dari itu perlu disalurkan dalam ranah pendidikan.

Menurut Undang-Undang Republik Indonesia No.20 tahun 2003 tentang Sistem Pendidikan Nasional, "*Pendidikan adalah usaha sadar dan terencana untuk mewujudkan suasana belajar dan proses pembelajaran agar mahasiswa secara aktif mengembangkan potensi dirinya untuk memiliki kekuatan spiritual*

keagamaan, pengendalian diri, kepribadian, kecerdasan, akhlak mulia, serta keterampilan yang diperlukana dirinya, masyarakat, bangsa dan negara” (Depdiknas, 2003:6). Dari paparan Undang-Undang di atas, dapat diartikan bahwa tujuan pendidikan nasional yang penting adalah melahirkan manusia yang beriman dan bertakwa. Fungsi pendidikan nasional Indonesia dengan jelas di paparkan pada UU RI No.20 tahun 2003 pasal 3. Disitu disebutkan fungsi pendidikan nasional yang salah satu poin terpentingnya adalah menciptakan peserta didik yang cerdas, beriman, dan bertakwa kepada Tuhan Yang Maha Esa dan berakhlak mulia.

Upaya pendidikan yang tidak hanya dari sisi kognitif namun dapat menyentuh pada ranah afektif dan psikomotorik dilakukan dengan menghadirkan keilmuan berbasis nilai sebagai upaya meningkatkan dan menumbuhkan kesadaran mahasiswa dari aspek intelektual, emosional, dan spiritual. Hal ini dilakukan agar kesan mata kuliah umum yang belum memberikan sumbangan pendidikan moral dan akhlak untuk meningkatkan keimanan dan ketakwaan mahasiswa tidak terbukti. Mata kuliah umum juga dapat memberikan sumbangsi terhadap pembentukan karakter dan moralitas bangsa.

Konsep integrasi islam dan sains pada pembelajaran bisa menjadi solusi untuk menanamkan nilai-nilai spiritual pada mahasiswa. Dalam konteks pembelajaran disiplin ilmu sains, paradigma integrasi-interkoneksi dapat diaplikasikan dengan berbagai cara, termasuk dalam ilmu fisika. Paradigma integrasi disini bukanlah berarti bahwa antar berbagai imu mengalami peleburan menjadi suatu bentuk ilmu yang identik, melainkan terpadunya karakter, corak, dan hakikat antara ilmu tersebut dalam semua kesatuan dimensinya. Sedangkan paradigma interkoneksi adalah terkainya satu pengetahuan dengan pengetahuan yang lain melalui satu hubungan yang saling menghargai dan saling

mempertimbangkan. Setelah adanya penerapan paradigma integrasi-interkoneksi dalam disiplin ilmu sains diharapkan masing-masing disiplin ilmu dapat menyadari berbagai kerbatasan yang dimiliki (Pokja UIN Suka, 2006: 26).

Fisika sebagai bagian dari sains dalam pencarian kebenarannya tidak hanya terbatas melalui kebenaran ilmiah saja, melainkan juga digali dari sumber kebenaran yang lebih lengkap atau konferhensif. Dalam hal ini antara ilmu dan agama difungsikan secara padu, selain bersama-sama untuk menggali kebenaran, masing-masing juga bersifat komplementer. Sebenarnya banyak sekali nilai-nilai spiritual yang dapat ditanamkan dalam pembelajaran fisika karena banyak konsep dan konten fisika yang erat kaitannya dengan nilai-nilai Islam. Misalnya penciptaan langit dan bumi, tatasurya, alam semesta dan lain sebagainya yang tentu saja konsep tersebut terkait dengan nilai-nilai Islam (Winarti, 2015: 55).

Konsep integrasi islam dan sains pada mata kuliah fisika belum sepenuhnya diterapkan dalam proses perkuliahan. Khususnya di jurusan pendidikan fisika yang berada dalam naungan Universitas Islam. Berdasarkan hasil observasi di kelas Fisika A dan Fisika B angkatan 2016 dan pengalaman belajar peneliti di Jurusan Pendidikan Fisika Fakultas Tarbiyah dan Keguruan UIN Alauddin Makassar. Selama ini penanaman nilai Islam tidak terintegrasi dengan pembelajaran fisika khususnya mata kuliah fisika dasar. Penyampaian materi belum ada yang dikaitkan dengan ayat al-Qur'an. Hal ini dikarenakan dosen hanya menyampaikan materi fisika secara umum seperti konsep hukum-hukum fisika dan persamaan yang menyertainya. Begitupun dengan sistem evaluasinya hanya berisikan soal yang memuat konsep dan penggunaan persamaan fisika. Padahal sebagai jurusan yang berada dalam naungan Universitas Islam yang memiliki visi dan misi untuk membentuk tenaga pendidik fisika yang cerdas, terampil serta beriman dan bertakwah kepada Allah swt, maka

sudah seharusnya menghubungkan ayat al-Qur'an dengan materi perkuliahan agar tidak adanya pemisahan antara ilmu sains (fisika) dengan agama yang dikenal sebagai dikotomi ilmu pengetahuan.

Masalah yang sering dihadapi dalam mata pelajaran fisika adalah muatan materi fisika dianggap cukup berat dan kurangnya motivasi mahasiswa dalam proses pembelajaran yang dapat berdampak pada hasil belajar mahasiswa menjadi rendah. Hal ini disebabkan oleh beberapa faktor seperti mahasiswa tidak memahami tujuan mempelajari materi fisika. Padahal kalau ditelusuri lebih jauh fisika adalah mata kuliah yang banyak membahas fenomena-fenomena alam. Materi kajian tersebut sebenarnya juga banyak dijelaskan secara tersirat dalam al-Qur'an, sehingga dari situ dapat ditarik benang merah bahwa ketika kita belajar fisika maka pada hakikatnya kita telah menjalankan perintah Allah swt yang termuat dalam perintah *Iqra* "Bacalah" yaitu membaca/mempelajari segala fenomena-fenomena yang terjadi di alam semesta. Artinya tujuan kita mempelajari fisika selain untuk memahami materi fisika juga sebagai wujud implementasi ibadah kepada Allah swt. Selain itu kesalahan pemilihan strategi dan metode pembelajaran yang digunakan dosen dan kurang tepatnya pemilihan sumber belajar yang menyebabkan kurang tertariknya mahasiswa ikut serta dalam proses pembelajaran.

Mata kuliah fisika dasar merupakan salah satu mata kuliah yang dianggap cukup sulit dipahami oleh sebagian besar mahasiswa. Sehingga untuk menyampaikan materinya tidak cukup hanya dosen yang menjelaskan atau menyampaikan materi pembelajaran (*Teacher Center*) namun harus ada peran aktif mahasiswa dalam proses pembelajaran. Berdasarkan hasil penelitian dari Yati Komalasari (2009) menyatakan bahwa RPP, LKS, dan Modul Integrasi-Interkoneksi dengan paradigma Islam dapat merangsang mahasiswa untuk

berperan aktif dan kooperatif di dalam kelas, serta dapat memahami materi fisika secara menyeluruh.

Fisika dasar sangat erat dengan pelajaran yang menggunakan pendekatan saintifik, atau pembelajaran yang menggunakan langkah-langkah penyelidikan yang dilakukan langsung oleh mahasiswa. Maka dari itu peneliti mencoba membuat modul fisika yang terintegrasi dengan al-Qur'an yang dapat membantu mahasiswa untuk mudah memahami materi fisika, dimana mereka mengamati langsung segala fenomena fisika berdasarkan hasil pengamatan mereka dengan menggunakan modul tersebut sebagai buku panduan belajar. Sekaligus dengan mencantumkan ayat-ayat al-Qur'an yang berhubungan dengan materi fisika yang dapat membuat mahasiswa menyadari dan menyakini keesaan Allah dan kebenaran al-Qur'an yang menjadi pendoman hidupnya sebagai umat Islam.

Berdasarkan uraian di atas maka penulis berinisiatif mengangkat judul penelitian mengenai “ **Pengembangan Modul Fisika Dasar 1 Terintegrasi Al-Qur'an pada Jurusan Pendidikan Fisika Fakultas Tarbiyah dan Keguruan UIN Alauddin Makassar**”.

B. Rumusan Masalah

Rumusan Masalah pada penelitian ini adalah.

1. Bagaimanakah cara mengembangkan Modul Fisika Dasar 1 Terintegrasi Al-Qur'an pada Jurusan Pendidikan Fisika Fakultas Tarbiyah dan Keguruan UIN Alauddin Makassar ?
2. Bagaimanakah Hasil Pengembangan Modul Fisika Dasar 1 Terintegrasi Al-Qur'an yang memenuhi kriteria Valid pada Jurusan Pendidikan Fisika Fakultas Tarbiyah dan Keguruan UIN Alauddin Makassar ?

3. Bagaimanakah Hasil Pengembangan Modul Fisika Dasar 1 Terintergrasi Al-Qur'an yang memenuhi kriteria Praktis pada Jurusan Pendidikan Fisika Fakultas Tarbiyah dan Keguruan UIN Alauddin Makassar ?
4. Bagaimanakah Hasil Pengembangan Modul Fisika Dasar 1 Terintergrasi Al-Qur'an yang memenuhi kriteria Efektif pada Jurusan Pendidikan Fisika Fakultas Tarbiyah dan Keguruan UIN Alauddin Makassar ?

C. Defenisi Operasional Variabel

Untuk menghindari interpretasi yang keliru atau untuk menjaga terjadinya kesimpangsiuran antara penulis dengan pembaca mengenai judul Pengembangan Modul Fisika Dasar 1 Terintergrasi Al-Qur'an pada Jurusan Pendidikan Fisika Fakultas Tarbiyah dan Keguruan UIN Alauddin Makassar, maka penulis merasa sangat perlu untuk memberikan pemahaman yang jelas. "Pengembangan modul adalah proses atau kegiatan yang dilakukan untuk menghasilkan perangkat pembelajaran yang mengikuti langkah-langkah pengembangan 4D (*Define, Design, Develop, dan Disseminate*) pada mata kuliah fisika dasar 1. Modul yang dikembangkan dalam penelitian ini adalah Modul Fisika Dasar 1 pokok bahasan kinematika dan dinamika yang terdiri atas materi gerak satu dimensi, gerak dua dimensi, dan dinamika partikel dan terintergrasi al-Qur'an yang berarti unit bahan yang dirancang secara khusus untuk memahami fisika dari pendekatan saintifik dan pendekatan keislaman melalui pencatuman ayat-ayat al-Qur'an yang sesuai dengan materi pembelajaran fisika sehingga dapat dipelajari oleh mahasiswa secara mandiri.

D. Kajian Pustaka

Berdasarkan Hasil Penelitian Deti Yunita (2013) dengan judul penelitian “Pengembangan Modul Fisika Integrasi-Interkoneksi Model Komplementasi Pada Pokok Bahasan Cahaya Untuk peserta didik SMP/MTs” yaitu keseluruhan penilaian kualitas modul fisika oleh para ahli dan guru SMP/MTs termasuk ke dalam kriteria sangat baik dengan persentase keidealan sebesar 92,27%. Respon peserta didik SMP/MTs terhadap modul fisika yang dikembangkan baik pada uji terbatas maupun uji luas termasuk ke dalam kategori tinggi.

Hasil Penelitian Safa'atun (2013) dengan judul penelitian “Pengembangan Modul IPA Fisika Berbasis Integrasi-Interkoneksi untuk peserta didik SMP/MTs” yaitu penilaian dari guru IPA Fisika Modul memiliki kategori sangat baik dengan persentase 85,58%. Respon peserta didik terhadap modul IPA Fisika diperoleh persentase 91,67%. Hasil penelitian ini menunjukkan bahwa modul layak dijadikan sebagai salah satu sumber belajar yang berbasis integrasi-interkoneksi.

Hasil penelitian Winarti (2015) dengan judul penelitian “Pengembangan Perangkat Pembelajaran Fisika Bermuatan Integrasi Islam-Sains untuk Menanamkan Nilai-Nilai Spiritual peserta didik Madrasah Aliyah” yaitu dengan penggunaan modul integrasi Islam-sains peserta didik sangat antusias mengikuti pembelajaran dan menjadi ingin tau tentang konsep-konsep fisika lain yang dapat dikaitkan dengan ayat al-Qur'an. Keseluruhan penilaian dari guru dan peserta didik berada pada kategori sangat baik dan layak untuk digunakan.

E. Tujuan dan Manfaat Penelitian

1. Tujuan Penelitian

Tujuan yang ingin dicapai pada penelitian ini adalah:

- a. Mengetahui cara mengembangkan Modul Fisika Dasar 1 Terintegrasi Al-Qur'an pada Jurusan Pendidikan Fisika Fakultas Tarbiyah dan Keguruan UIN Alauddin Makassar.
- b. Mengetahui Hasil Pengembangan Modul Fisika Dasar 1 Terintegrasi Al-Qur'an yang memenuhi kriteria Valid pada Jurusan Pendidikan Fisika Fakultas Tarbiyah dan Keguruan UIN Alauddin Makassar.
- c. Mengetahui Hasil Pengembangan Modul Fisika Dasar 1 Terintegrasi Al-Qur'an yang memenuhi kriteria Praktis pada Jurusan Pendidikan Fisika Fakultas Tarbiyah dan Keguruan UIN Alauddin Makassar.
- d. Mengetahui Hasil Pengembangan Modul Fisika Dasar 1 Terintegrasi Al-Qur'an yang memenuhi kriteria Efektif pada Jurusan Pendidikan Fisika Fakultas Tarbiyah dan Keguruan UIN Alauddin Makassar.

2. Manfaat Penelitian

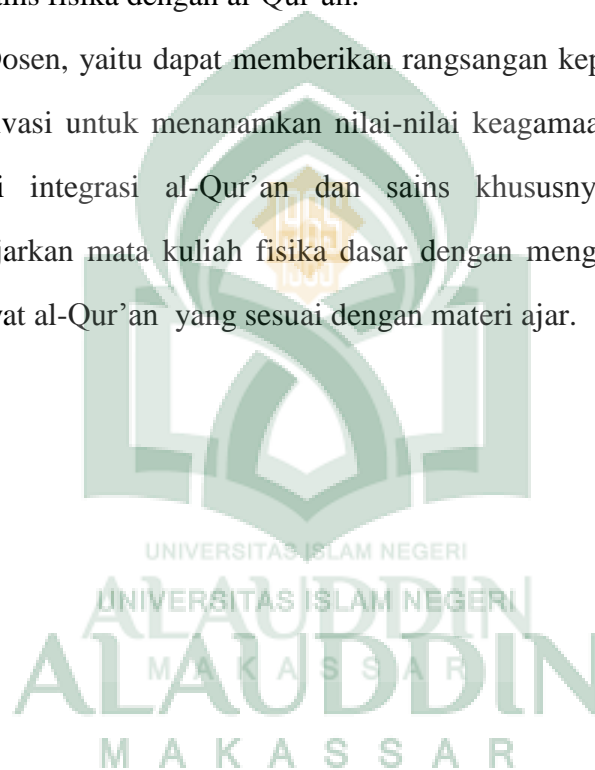
- a. Manfaat Teoretis

Manfaat teoritis dari penelitian ini adalah memberikan sumbangan teoretis terhadap ilmu pengetahuan, yang terintegrasi dengan nilai-nilai Islam khususnya pada mata kuliah fisika dasar 1 di jurusan pendidikan fisika serta memberikan khazanah keilmuan dalam bidang sains, khususnya fisika, sehingga menjadi rujukan untuk pengembangan selanjutnya.

b. Manfaat Praktis

Manfaat pada penelitian ini adalah sebagai berikut.

1. Bagi Mahasiswa yaitu menjadi media pembelajaran penunjang dalam pembelajaran fisika dasar 1 dan memberikan pengetahuan dan pemahaman yang terpadu serta utuh antara ilmu agama dan ilmu fisika .
2. Bagi Peneliti, yaitu dapat membantu peneliti dalam menjadi penghubung ilmu sains fisika dengan al-Qur'an.
3. Bagi Dosen, yaitu dapat memberikan rangsangan kepada dosen agar lebih termotivasi untuk menanamkan nilai-nilai keagamaan kepada mahasiswa melalui integrasi al-Qur'an dan sains khususnya fisika dan dapat mengajarkan mata kuliah fisika dasar dengan menghubungkannya pada ayat-ayat al-Qur'an yang sesuai dengan materi ajar.



BAB II

TINJAUAN TEORETIS

A. *Model Pengembangan Perangkat*

Pengembangan adalah suatu proses atau langkah-langkah untuk mengembangkan suatu produk baru atau menyempurnakan produk yang telah ada, yang dapat dipertanggung jawabkan (Sukmadinata, 2011: 164).

Metode penelitian dan pengembangan atau dalam bahasa Inggrisnya *Reserch and Development* adalah metode penelitian yang digunakan untuk menghasilkan produk tersebut. Untuk dapat menghasilkan produk tertentu digunakan penelitian yang bersifat analisis kebutuhan dan untuk menguji keefektifan produk tersebut supaya dapat berfungsi di masyarakat luas. Jadi penelitian dan pengembangan bersifat longitudinal (bertahap bisa *multi years*) (Sugiyono, 2015: 407).

Secara sederhana R&D bisa didefinisikan sebagai metode penelitian yang secara sengaja, sistematis, bertujuan/diarahkan untuk mencari, merumuskan, memperbaiki, mengembangkan, menghasilkan, menguji keefektifan produk, model, metode/strategi/cara, jasa, prosedur tertentu yang lebih unggul, baru, efektif, produktif, dan bermakna. Menurut *United Nations Conference On Trade And Development* (UNCTAD) (2005:1) menjelaskan, penelitian dan pengembangan (R&D) terdiri dari empat jenis kegiatan, yaitu: penelitian dasar, penelitian terapan, pengembangan produk, dan proses pengembangan. Penelitian dasar adalah karya eksperimental asli tanpa tujuan komersial tertentu. Penelitian terapan yang sering dilakukan oleh universitas adalah karya eksperimental asli dengan tujuan spesifik. Pengembangan produk adalah peningkatan dan perluasan produk yang ada. Proses pengembangan adalah menciptakan proses baru atau

yang ditingkatkan. Penjelasan tersebut dengan tegas membedakan sekaligus mengaitkan R&D dengan “*basic applied research*”. R&D merupakan perbaikan/pembaruan (*improvement*) dan perluasan (*extension*) dengan menekankan pada kebaruan dan produk nyata (Putra, 2015: 67-70).

Menurut Trianto (2015: 81-93) model-model pengembangan dari berbagai ahli sebagai berikut:

1. Model Pengembangan Menurut Kemp

Menurut Kemp pengembangan merupakan suatu lingkaran yang kontinu. Tiap-tiap langkah pengembangan berhubungan langsung dengan aktivitas revisi. Pengembangan dimulai dari titik manapun sesuai di dalam siklus tersebut.

2. Model pengembangan pembelajaran menurut Dick dan Carey

Perancangan pengajaran menurut sistem pendekatan model Dick dan Carey, yang dikembangkan oleh Walter Dick dan Lou Carey. Model pengembangan ini ada kemiripan dengan model yang dikembangkan Kemp, tetapi ditambah dengan komponen melaksanakan analisis pembelajaran, terdapat beberapa komponen yang akan dilewati di dalam proses pengembangan dan perencanaan tersebut.

3. Model 4 D

Model pengembangan 4-D (*Four D*) merupakan model pengembangan modul pembelajaran. Model ini dikembangkan oleh S. Thagarajan, Dorothy S. Semmel, dan Melvyn I. Semmel. Model pengembangan 4D terdiri atas 4 tahap utama yaitu: (1) *Define* (Pembatasan), (2) *Design* (Perancangan), (3) *Develop* (Pengembangan) dan *Disseminate* (Penyebaran), atau diadaptasi Model 4-P, yaitu Pendefinisian, Perancangan, Pengembangan, dan Penyebaran.

B. Perangkat Pembelajaran Fisika

Menurut Purwanto, dkk (2007: 9-10) Setiap kegiatan pembelajaran pastilah membutuhkan bahan belajar. Bahan belajar yang digunakan dalam kegiatan pembelajaran bentuknya bermacam-macam. Ada bahan belajar yang dikemas dalam bentuk cetak, dan non cetak. Satu kesatuan modul sering disebut sebagai modul.

1. Defenisi Modul

Modul adalah bahan belajar yang dirancang secara sistematis berdasarkan kurikulum tertentu dan dikemas dalam bentuk satuan pembelajaran terkecil dan memungkinkan dipelajari secara mandiri dalam satuan waktu tertentu. Menurut Goldschmid modul sebagai sejenis satuan kegiatan belajar yang terencana, didesain guna membantu peserta didik menyelesaikan tujuan-tujuan tertentu. Tujuan disusunnya modul ialah agar peserta didik dapat menguasai kompetensi yang diajarkan dalam kegiatan pembelajaran dengan sebaik-baiknya. Bagi *widiaswara* atau guru, modul juga menjadi acuan dalam menyajikan dan memberikan materi selama kegiatan pembelajaran berlangsung.

2. Fungsi Modul

Fungsi modul ialah sebagai bahan belajar yang digunakan dalam kegiatan pembelajaran mahasiswa. Dengan modul, mahasiswa dapat belajar lebih terarah dan sistematis. Mahasiswa diharapkan dapat menguasai kompetensi yang dituntut oleh kegiatan pembelajaran yang diikutinya. Modul juga diharapkan memberikan petunjuk belajar bagi mahasiswa.

Menulis adalah cara pengembangan modul yang paling ideal. Bagi guru, dosen atau *widiaiswara* menulis sendiri modul yang dipergunakan dalam pembelajaran adalah membuktikan dirinya sebagai seorang yang profesional. Bagi

guru, dosen, terutama widiaiswara menulis modul merupakan tugas pokok yang dihargai sebagai pengumpulan angka kredit. Angka kredit yang diperoleh guru, dosen atau widiaiswara dari kegiatan menulis modul ini sangat tinggi nilainya, sehingga akan mengantarkan seseorang mencapai jabatan tertinggi. Hal tersebut sesuai dengan tingkat kesulitan dalam mengerjakannya. Menulis modul memiliki kesulitan tertinggi dibandingkan dengan perangkat pembelajaran yang lain. Ada beberapa syarat atau asumsi yang harus dipenuhi dalam penulisan modul. Asumsi tersebut adalah:

- a. Guru, dosen atau widiaiswara adalah pakar bidang ilmu tertentu atau menguasai dengan baik dalam bidangnya
- b. Guru, dosen, atau widiaiswara mempunyai kemampuan menulis
- c. Guru, dosen, atau widiaiswara mengerti kebutuhan mahasiswa dalam ilmu atau mata pelajaran tersebut

Ada beberapa acuan yang harus digunakan oleh penulis dalam penulisan modul. Modul yang ditulis berdasarkan: (1) kurikulum, (2) Satuan acara pembelajaran atau SAP, dan (3) Garis-garis besar isi modul (GBIM). (Purwanto dkk., 2007: 13).

C. Teknik Penyusunan Modul

Menurut Nasution (1992: 149) secara garis besar penyusunan modul atau pengembangan modul dapat mengikuti langkah-langkah yang berikut:

1. Merumuskan tujuan secara jelas, spesifik, dalam bentuk kelakuan peserta didik yang dapat diamati dan diukur.
2. Urutan tujuan-tujuan itu yang menentukan langkah-langkah yang diikuti dalam modul itu.

3. Test diagnostik untuk mengukur latar belakang peserta didik, pengetahuan, dan kemampuan yang dimilikinya sebagai pra-syarat untuk menempuh modul itu.
4. Menyusun alasan atau rasional pentingnya modul ini bagi peserta didik.
5. Kegiatan-kegiatan belajar digunakan untuk membantu dan membimbing peserta didik agar mencapai kompetensi-kompetensi seperti yang dirumuskan dalam tujuan.
6. Menyusun post-test untuk mengukur hasil belajar peserta didik hingga manakah ia menguasai tujuan-tujuan modul.
7. Menyiapkan pusat sumber-sumber berupa bacaan yang terbuka bagi peserta didik setiap waktu ia memerlukannya.

Unsur-unsur modul terdiri dari tujuan pengajaran yang telah dirumuskan secara jelas dan spesifik, petunjuk bagi guru, lembar kegiatan peserta didik, lembar kerja, kunci lembar kerja, lembar test, dan kunci lembar test (Suriyono, 2015: 265-266).

Menurut Jasmadi (2008: 49-52) pedoman penulisan modul yang dikeluarkan oleh Direktorat Pendidikan Menengah Kejuruan, Direktorat Jendral Pendidikan Dasar dan Menengah Departemen Pendidikan Nasional tahun 2003, maka modul yang dikembangkan harus mampu meningkatkan motivasi dan efektifitas penggunaannya.

Menurut Hamdani (2011: 221) penyusunan sebuah modul pembelajaran diawali dengan urutan kegiatan sebagai berikut:

1. Menetapkan judul modul yang disusun.
2. Menyiapkan buku-buku sumber dan buku referensi lainnya.

3. Melakukan identifikasi terhadap kompetensi dasar, melakukan kajian terhadap materi pembelajarannya, serta merancang bentuk kegiatan pembelajaran yang sesuai.
4. Mengidentifikasi indikator pencapaian kompetensi dan merancang bentuk dan jenis penilaian yang akan disajikan.
5. Merancang format penulisan modul.
6. Penyusunan draf modul.

D. Deskripsi Konsep Integrasi Islam dan Sains Fisika

Kurikulum yang dipakai pada Fakultas Tarbiyah dan Keguruan UIN Alauddin Makassar adalah kurikulum tahun 2014 yang merupakan modifikasi kurikulum 2007 dan 2010 dengan jumlah SKS untuk program strata satu (S1) antara 144-150 SKS. Sebaran jumlah SKS pencapaian kompetensi program studi meliputi: (1) kompetensi utama 90-100 SKS; (2) kompetensi pendukung 30-38 SKS; dan (3) kompetensi lain 6-12 SKS. (UINAM,2014: 20).

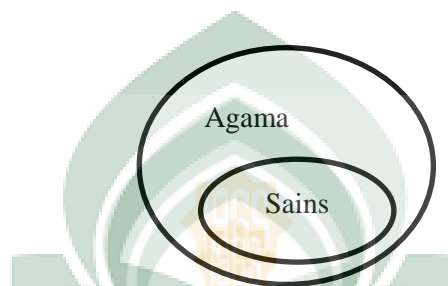
Prinsip pengembangan kurikulumnya meliputi: (1) integrasi keilmuan (integrasi sains dan agama), yakni memadukan antara ilmu agama dengan ilmu umum; (2) mengacu kepada visi, misi dan tujuan universitas/fakultas/jurusan/program studi; (3) mempertimbangkan pengembangan secara simultan tiga potensi mahasiswa, yakni potensi fisik, potensi pikir, dan potensi qalbu; dan (4) mempertimbangkan tujuan dan kompetensi lulusan PTKIN (Perguruan Tinggi Keagamaan Islam Negeri) Kementerian Agama. Republik Indonesia (UINAM,2014: 22).

Harapan besar kurikulum ini mahasiswa sesudah menyelesaikan program S1 (sarjana), mereka telah memiliki kompetensi dalam bidang: (1) *pengetahuan* (memiliki pengetahuan yang luas dan mendalam tentang ajaran agama Islam,

memiliki pengetahuan dasar tentang masalah-masalah yang sedang berkembang dalam masyarakat); (2) *sikap* (beriman, bertaqwa, berakhlak mulia, penghayatan dan pengamalan agama, berkepribadian Indonesia, memiliki sikap ilmiah, profesional, dan mental *entrepreneurship*; dan (3) *keterampilan* (memiliki keterampilan membaca dan menulis karya ilmiah dalam bahasa Indonesia dan asing, keterampilan berkomunikasi secara lisan dalam bahasa Arab dan Inggris, memiliki keterampilan berpikir logis-ilmiah-kreatif, memiliki keterampilan memecahkan masalah, mengolah informasi, mengelola sumberdaya, bekerjasama, dan memanfaatkan teknologi (UINAM,2014: 24).

Menurut Hamzah (2015: 45-47) mengintegrasikan pendidikan sains dan akhlak dalam pembelajaran secara filosofis harus diberi muatan nilai-nilai fundamental, pembekalan ayat-ayat Al-Qur'an misalnya, dalam kaitanya dengan bidang studi yang bersifat universal dan humanistik. Hal ini merupakan proses penyadaran bahwa ilmu apapun tidak berdiri sendiri, dapat dicontohkan dalam di Islam memberikan perhatian kepada manusia untuk memperhatikan berbagai fenomena alam dan memikirkanya atau merenungkan keindahan berbagai ciptaan Allah swt, seperti langit, bumi, jiwa dan semua makhluk yang ada di jagat raya. Selanjutnya secara umum model integrasi keilmuan sains dan agama yaitu: Model IFIAS, Model Akademi Sains Islam Malaysia (ASASI), Model *Islamic Worldview*, Model Struktur Pengetahuan Islam, Model *Becaillisme*, Model Integrasi Keilmuan Berbasis Filsafat Klasik, Model Integrasi Keilmuan Berbasis Tasawuf, Model Integrasi Keilmuaan Berbasis Fiqh, Model Kelompok *Ijmali*, Model Kelompok *Aligargh*, dan Model kesatuan Berdasarkan Konsep Dasar. Menurut model kesatuan berdasarkan konsep dasar, kosep integrasi islam-sains ditentukan berdasarkan jumlah konsep dasar yang menjadi komponen utama model itu.

Model pertama adalah *model monadik*, model ini populer pada kalangan fundamentalis, religius, ataupun sekuler. Dalam kalangan fundamentalis religius, agama adalah satu-satunya kebenaran dan sains adalah cabang dari kebudayaan. Bagi kalangan sekuler sebaliknya, agama adalah cabang dari kebudayaan manusia. Dengan model monadik ini sangat sulit terjadi koeksistensi antara Islam-sains, karena keduanya saling menegasikan eksistensi dan kebenaran yang lainnya.

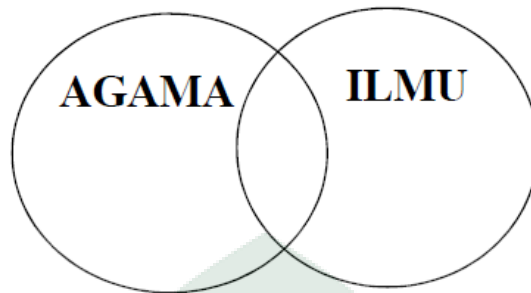


Gambar 2.1. Model Monadik Totalitas

Model kedua dari integrasi ilmu dan agama adalah *model diadik*. Model ini digambarkan sebagai sebuah kesatuan seperti pada lambang Tao dalam tradisi Cina. Dalam model ini sains dan agama digambarkan sebagai kesatuan yang tidak dapat dipisahkan, sains dan agama adalah entitas yang satu. Kesatuan entitas ini kesemuanya adalah fenomena pengetahuan yang berasal dari tuhan. Model ini disebut *Diadik Komplementer*.

Model ketiga, dilukiskan sebagai dua buah diagram yang saling berpotongan. Kedua diagram tersebut adalah penggambaran dari sains dan agama. Model ini dapat disebut sebagai *Model Diadik Dialogis*. Model Diadik Dialogis yang dilukiskan secara diagram dengan dua buah lingkaran sama besar yang saling berpotongan. Jika dua diagram itu mencerminkan sains dan agama akan terdapat sebuah kesamaan. Kesamaan itulah yang merupakan dialog antara sains dan agama. Misalnya Maurice Buccalille menemukan sejumlah fakta ilmiah

di dalam kitab suci Al-Quran. Atau para ilmuwan yang menemukan sebuah bagian otak yang disebut *the god spot* yang dipandang sebagai pusat kesadaran religius manusia.



Gambar 2.2. Model Diadik Dialogis

Model Keempat adalah *Model Triadik* sebagai suatu koreksi terhadap model diadik independen. Dalam model triadik ada unsur ketiga yang menjadi jembatan antara sains dan agama, jembatan itu adalah filsafat. Model ini merupakan perluasan dari model diadik komplementer dengan memasukkan filsafat diantara sains dan agama. Dalam model ini modifikasi sangat mungkin dilakukan, misalnya dengan mengganti peran filsafat sebagai jembatan dengan ilmu humaniora atau ilmu kebudayaan, sehingga kebudayaanlah yang menjadi jembatan antara sains dan agama.

Model kelima adalah *Model Paradigma Integralisme Islam*. Dalam Model Integralisme Islam, kategori tersebut tersusun dalam kategori yang menegak atau hierarkis. Hierarki tersebut berjenjang dari materi ke sumber melalui energi, informasi, dan nilai-nilai. Sebenarnya, hierarki kategori integralis ini berbeda dengan perumusan kontemporer bagi hierarki dasar sebagaimana tersusun dalam tradisi pemikiran Islam; tasawuf, fiqh, kalam, dan hikmah.

E. Metode Integrasi Fisika dengan Al-Quran

Al-Qur'an adalah kumpulan teks kuno yang tetap berlaku segala keterangan yang terdapat di dalamnya sampai saat ini bahkan sampai akhir zaman nanti. Ya, al-Qur'an adalah kitab suci umat Islam dan juga kitab suci bagi seluruh umat manusia di dunia yang diturunkan kepada Nabi Muhammad saw pada 15 abad yang lalu. Al-Qur'an memang diturunkan kepada semua umat manusia dan alam semesta. Al-Qur'an adalah wahyu Allah yang begitu sempurna, keasliannya selalu terjaga sampai akhir zaman nanti dan begitu banyak mengandung pengetahuan yang diperlukan oleh umat manusia.

Hal ini mudah dipahami karena al-Qur'an datangnya dari sang maha pencipta alam semesta ini dan sang maha pencipta pula yang menjaganya. Keterangan ilmiah berupa ilmu pengetahuan yang diperlukan oleh manusia sampai akhir zaman nanti terdapat dalam al-Qur'an, maka kandungannya sungguh sangat hebat. Teks kuno yang diturunkan 15 abad yang lalu mencakup berbagai macam keterangan yang berkaitan dengan ilmu pengetahuan dan teknologi serta sains modern saat ini. Keterangan ilmiah yang terdapat dalam al-Qur'an, perlu dipahami dengan cermat karena penjelasannya ada yang tersurat dan ada yang tersirat. Penjelasan yang tersurat dalam al-Qur'an tentu lebih mudah dipahami, sedangkan penjelasan yang tersirat lebih susah dipahami. Untuk memahami penjelasan al-Qur'an yang tersirat, diperlukan tambahan ilmu pengetahuan yang luas dan penafsiran ayat-ayat al-Qur'an tidak secara tekstual saja, tetapi juga secara kontekstual. (Wardana, 2016: 2).

Sebuah ayat al-Qur'an dapat ditafsirkan untuk beberapa hal yang berbeda, namun tetap mengandung kebenaran yang hakiki. Al-Qur'an bukan kitab khusus ilmu pengetahuan, namun menerangkan tentang ilmu pengetahuan dengan bahasa yang dapat dipahami oleh umat masa lalu, masa sekarang, dan masa yang akan

datang. Jadi kita akan menemukan keterangan dalam al-Qur'an, baik yang bersifat universal untuk dipahami secara sederhana maupun secara kompleks; atau sebuah pemahaman yang sesuai dengan kondisi manusia pada saat al-Qur'an diturunkan. Oleh sebab itu, kita perlu ekstra hati-hati dalam menafsirkan makna ilmiah yang terkandung dalam sebuah ayat al-Qur'an (Sani, 2015: 7).

Tafsir Ilmi yang berbicara tentang istilah-istilah sains yang terdapat dalam al-Qur'an dan berusaha sungguh-sungguh untuk menyimpulkan pelbagai ilmu dan pandangan filosofis dari istilah-istilah al-Qur'an itu. Tafsir ilmi dapat dimaknai sebagai penafsiran terhadap al-Qur'an khususnya ayat-ayat kauniyah dengan pendekatan ilmiah yang sesuai dengan bahasa dan perkembangan ilmu pengetahuan atau rekayasa alam. Dari pendekatan ini diharapkan mampu melahirkan suatu konsep atau paradigma ilmu pengetahuan maupun filsafat, meskipun realitasnya tidak semua ayat-ayat al-Qur'an dapat didekati secara ilmiah (Baraja, 2009: 44-45).

Oleh karena al-Qur'an selalu terbuka untuk interpretasi baru, maka kemajuan dalam segala bidang ilmu pengetahuan dan teknologi serta sains modern yang terus berkembang sampai akhir zaman nanti, sudah pasti dasar pemikiran awal kemajuan tersebut terdapat dalam ayat-ayat al-Qur'an. Untuk menemukan ayat-ayat al-Qur'an yang dimaksud, tentu memerlukan latar belakang pemikiran yang dalam kaitannya dengan kemajuan ilmu pengetahuan yang dimaksud dan pemahaman ayat-ayat al-Qur'an (Wardana, 2016: 59).

Menurut Rosadisastra (2007, 9-13) beberapa persyaratan yang mesti dimiliki bagi para mufassir untuk mengkaji ayat-ayat ilmu pengetahuan yang terdapat dalam al-Qur'an dari para peneliti al-Qur'an terdahulu dan yang penulis anggap relatif lebih lengkap adalah seperti yang diajukan penulis buku "*Ushul At-Tafsir wa Qawa'iduh*", yaitu sebagai berikut.

1. Dalam menafsirkan ayat-ayat yang terkait dengan alam semesta (*ayat kauniyyah*) harus sesuai dengan makna susunan al-Qur'an.
2. Tidak keluar dari batasan tafsir sehingga tidak menyodorkan teori ilmiah yang kontradiktif.
3. Seorang mufassir hendaknya menetapkan teori ilmiah yang berasal dari isyarat-isyarat al-Qur'an yang terkait dengan ayat-ayat tentang alam semesta.
4. Tidak hanya membawa ayat-ayat al-Qur'an kepada teori ilmiah, sebab jika teori tersebut sesuai dengan makna ayat-ayat al-Qur'an maka itu sebuah kenikmatan bagi teori ilmiah dan jika sebaliknya maka jangan dipaksakan.
5. Menjadikan kandungan ayat-ayat tentang alam sebagai dasar bagi makna sekitar yang melingkupinya dalam penjelasan dan penafsiran yang dilakukan.
6. Hendaknya selalu berpegang kepada makna kebahasaan dalam sematik arab (*al-lughah al-arabiyyah*) terhadap ayat-ayat yang ingin dia jelaskan isyarat-isyarat ilmiahnya, karena al-Qur'an adalah bahasa arab.
7. Tidak menyalahi isi syari'at Islam dalam penafsirannya.
8. Penafsirannya sesuai (*muthabaqah*) menurut mufassir itu sendiri tanpa ada pengurangan yang diperlakukannya dalam menjelaskan makna isyarat ayat, juga tidak menambah penjelasan yang tidak layak dengan tujuan dan tidak sesuai dengan kondisi ayat (*layunasib al-maqam*).
9. Hendaklah memelihara susunan antar ayat, juga memelihara kesesuaian dan kedekatannya sehingga terjalin ikatan antar ayat supaya memiliki satu tema terpadu (*mutakamilah*).

Tawaran pemikiran metodologi tersebut dapat mengeksplorasi fungsi-fungsi dalam “metode tafsir ayat-ayat sains dan sosial”. Adapun ketiga fungsi dimaksud, yakni (1) Fungsi *al-tabyin* yaitu menjelaskan teks al-Qur’an dengan ilmu pengetahuan dan teknologi yang dimiliki oleh sang mufassirnya. (2) Fungsi *i’jaz* yaitu pembuktian atas kebenaran teks al-Qur’an menurut ilmu pengetahuan dan teknologi (iptek) yang selanjutnya dapat memberikan stimulan atau dapat ditindaklanjuti oleh para ilmuwan dalam meneliti dan observasi ilmu pengetahuan lewat penafsiran teks-teks al-Qur’an. (3) Fungsi *istikhraj al-‘ilm* yaitu teks atau ayat-ayat al-Qur’an mampu melahirkan teori-teori ilmu pengetahuan dan teknologi (iptek).

Adapun tawaran metode dimaksud, agar lebih sistematis, berikut ini penulis menentukan langkah-langkahnya secara urut.

1. Menentukan subtopik pembahasan.
2. Memahami hakikat ilmu pengetahuan atau realitas atas subtopik pembahasan.
3. Melakukan kerja penelitian di lapangan atau di laboratorium atau subtopik pembahasan (jika diperlukan).
4. Menentukan ayat-ayat yang relevan dengan topik pembahasan.
5. Memilah metode pemahaman teks ayat.
6. Analisis teks ayat dengan konteks dan hakikat filsafat ilmu.
7. Sintesis atas pemahaman kontekstual ayat terkait dengan hakikat ilmu dan realitas subpembahasan.

Selanjutnya hasil analisis sintesis tersebut dihadapkan kepada Fungsi “metode tafsir ayat-ayat sains dan sosial”:

- a. *Tabyin* (menjelaskan ilmu pengetahuan)
- b. *I'jaz* (mengungkap kemukjizatan al-Qur'an di bidang ilmu pengetahuan).
- c. *Istikhraj al-'ilm* (adanya isyarat penemuan teori ilmu pengetahuan baru), jika didapatkan, maka ditawarkan kepada publik atau kepada para pakar ilmu pengetahuan (sains atau sosiolog) untuk ditindaklanjuti.

Menurut Rosadisastra (2007: 121-134) metode analisis yang akan dibahas dalam manafsirkan ayat-ayat ilmu pengetahuan dalam al-Qur'an adalah memilih metode analisis yang digunakan para pakar tafsir dan peneliti kontemporer terhadap teks al-Qur'an, termasuk metode tematik, yang banyak direkomendasikan oleh peneliti al-Qur'an dari negeri timur tengah dalam menerapkan *at-tafsir al-ilmi*. Metode yang dimaksud adalah metode *semantik*, metode *tematik*, dan metode *hermenuetik*.

Metode *semantik* merupakan teori tentang makna, dan ia merupakan studi tentang hubungan antara suatu pembeda linguistik dengan hubungan simbol atau proses mental dalam aktivitas berkomunikasi. *Semantik* adalah subdisiplin linguistik tentang makna yang berasal dari berbagai bentuk simbol yang dimilikinya dalam suatu ungkapan yang dianggap memiliki medan makna. Medan makna merupakan seperangkat unsur *leksikal* yang saling berhubungan secara makna. Hubungan ini terkait dengan kemajuan atau situasi budaya masyarakat bahasa yang bersangkutan. Menurut Chaer, sebagaimana dikutip oleh Fakhrurozi, bahwa kata yang berada dalam satu medan makna dapat dikategorikan kepada dua kelompok:

1. Kelompok *Kolokasi*, yaitu makna yang berada di tempat atau lingkungan yang sama, seperti kata *rasul, tanzil, jibril, wahyu, huda, makkiyah, madaniyah*. Semuanya termasuk dalam makna kolokasi yaitu makna kata tertentu yang berkenaan dengan keterikatan kata tersebut dengan kata lainnya yang merupakan kolokasinya.
2. Kelompok *Set*, kelompok kata yang merujuk pada hubungan paradigmatis, yakni kata atau unsur yang berada dalam satu set dan dapat saling menggantikan. Misal kata *al-murahaqah* (remaja) merupakan tahap pertumbuhan antara masa kanak-kanak sampai dengan dewasa.

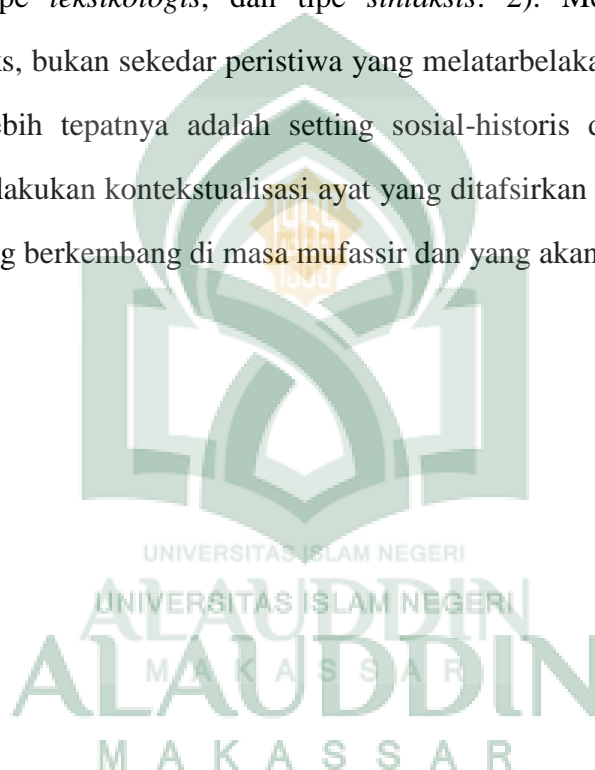
Metode tematik (*mawdhu'i*) merupakan metode tafsir berdasarkan permasalahan yang ingin diketahui solusinya melalui ayat atau sejumlah ayat Al-Qur'an secara utuh. Metode tematik dalam ayat ini ada dua macam. Bentuk pertama adalah mengangkat berbagai isu kehidupan manusia untuk memahami wahyu yang mengacu pada kesatuan pandangan terhadap alam dan kehidupan. Dalam melakukan kerjanya, mufassir tidak memulai aktivitas penafsirannya dari teks al-Qur'an tetapi dari realitas kehidupan, baik yang menyangkut doktrinal, sosial, budaya, ekonomi maupun kosmos murni atau sains, dan realitas lainnya. Lalu mufassir menghimpun pemikirannya untuk melakukan tanya jawab dihadapan al-Qur'an. Sehingga pendekatan tematik ini akan selalu konstan dengan pengalaman manusia karena tafsir ini berusaha menilik garis-garis besar substansial al-Qur'an dalam menemukan pandangan Islam mengenai isu apapun yang ada dalam kehidupan. Dari penjelasan di atas secara sistematis dapat disimpulkan langkah-langkah standar yang dilakukan pada metode tematik menurut Bagir Al-shadr, yaitu 1) Analisis Realitas atau fenomena; 2) pengelompokan hasil analisis berdasarkan kategori tertentu; 3) sejumlah analisis didialogkan dengan ayat-ayat yang relevan.

Bentuk kedua yaitu rumusan metode tafsir tematik (*mawdhu'i*) yang cukup populer, yaitu sebuah sistematika yang diragkai oleh Abdul Al-Hayy Al-Farmawi atau lebih dikenal dengan metode *Mawdhu'i* menurut Farmawi, yaitu sebagai berikut:

1. Memiliki masalah yang akan dibahas
2. Membatasi ayat yang membahas sekitar masalah tersebut, lalu mengumpulkannya serta meneliti periode turunnya.
3. Menyusun ayat tersebut sesuai dengan urutan turunnya ayat beserta *asbab an-nuzul*-nya.
4. Mengemukakan pengetahuan tentang *munasabah* ayat dalam masing-masing surahnya.
5. Menyusun topik-topik pembahasan dalam bingkai yang sesuai, bentuk yang berkaitan, struktur yang sempurna, dan bagian-bagian yang terpadu, juga merupakan satu kesatuan.
6. Melengkapi tema pembahasan dengan bersandar pada hadis Nabi (jika memungkinkan) sehingga lebih memperjelas dalam ulasannya.
7. Mengkaji ayat tersebut berdasarkan tema terpadu, melakukan kategori, mengkompromikan lafal *am* dan *khas*, lafal *muthlaq-muqayyad*, mensejajarkan ayat yang bertolak belakang, menetapkan *nasikh-mansukh*, sampai ditemukan seluruh teks atau ayat berbeda dalam satu kesatuan; tanpa ada perbedaan, pertentangan, juga tidak ada pengistimewaan sebagian ayat atas makna-maknanya yang tidak dibebankan, dibawakan, atau dijelaskan.

Metode *hermeneutik* atau *hermeneutika* yang berarti interpretasi, *hermeneutika* berusaha menggali makna dengan mempertimbangkan horizon-horizon yang melingkupi teks. Horizon dimaksud adalah horizon teks, horizon

pengarang, dan horizon pembaca. Dengan memperhatikan ketiga pokok tersebut, maka metode hermeneutika tidak mungkin mengabaikan hubungan dialektik antara teks, mufassir, dan realitas dalam menentukan maknanya. Dengan demikian dari proses dialog teks, mufassir, dan realitas (yang melingkupi teks) akan menghasilkan kontekstualisasi penafsiran. Langkah-langkahnya yaitu, 1). Memahami teks melalui aspek kebahasaan yang terdiri dari tiga tipe, yaitu tipe *morfologis*, tipe *leksikologis*, dan tipe *sintaksis*. 2). Melihat aspek historis terciptanya teks, bukan sekedar peristiwa yang melatarbelakangi munculnya suatu teks, tetapi lebih tepatnya adalah setting sosial-historis dimana teks tersebut muncul. 3). Melakukan kontekstualisasi ayat yang ditafsirkan dengan aspek realitas kehidupan yang berkembang di masa mufassir dan yang akan datang.



BAB III

METODE PENELITIAN

A. Jenis Penelitian

Jenis penelitian yang digunakan dalam penelitian ini adalah penelitian pengembangan (*Research and Development*) yaitu pengembangan modul fisika dasar 1 terintegrasi al-Quran.

B. Lokasi dan Subjek Penelitian

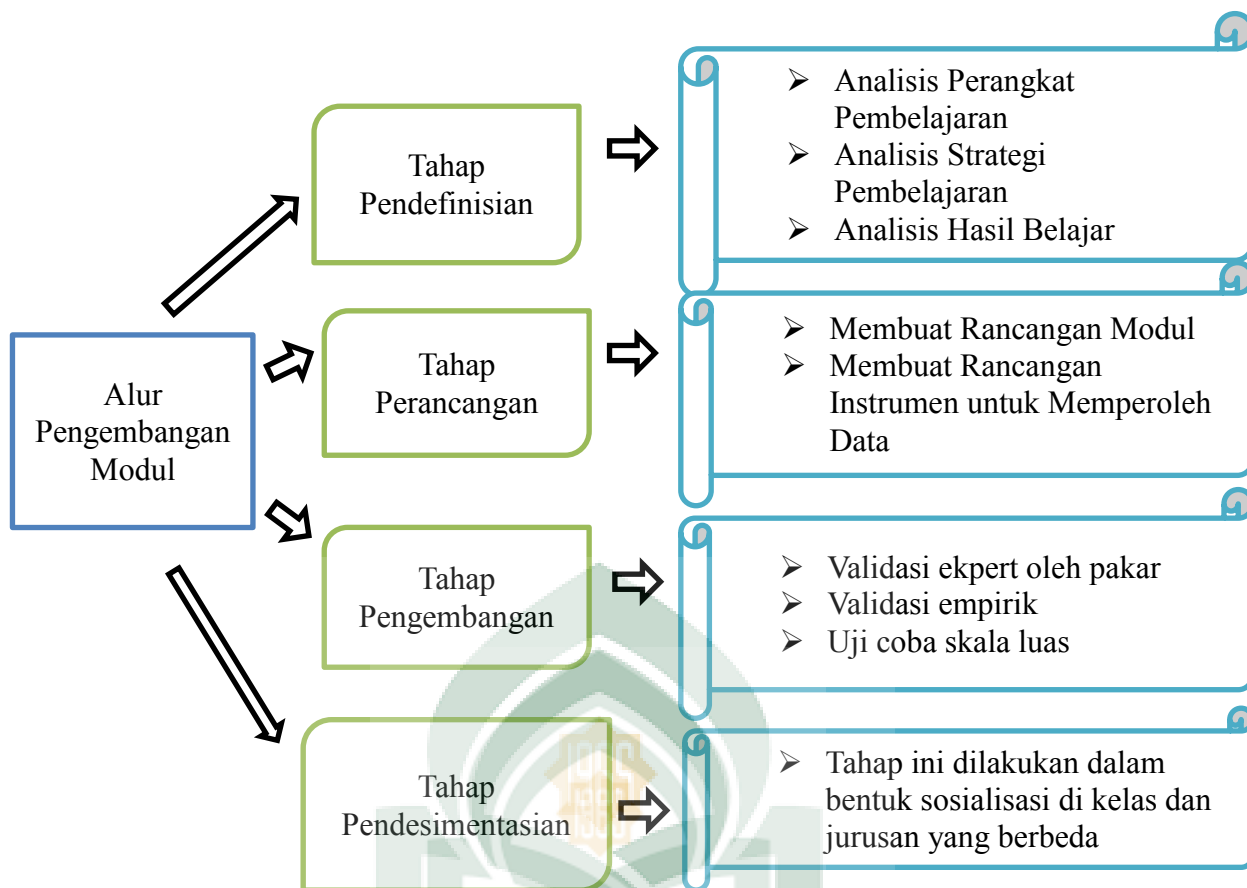
Lokasi penelitian yaitu Jurusan Pendidikan Fisika dan Jurusan Pendidikan Matematika Fakultas Tarbiyah dan Keguruan UIN Alauddin Makassar, dan subjek uji coba produk hasil penelitian adalah Mahasiswa Jurusan Pendidikan Fisika semester 1 Tahun Ajaran 2017.

C. Komponen Modul

Komponen modul yang dikembangkan dalam penelitian ini adalah format modul dan materi ajar.

D. Model Pengembangan Modul

Model penelitian dan pengembangan yang digunakan adalah model pengembangan 4D. Menurut Trianto (2015: 93) Model pengembangan ini disarankan oleh Thiagarajan, Semmel, dan Semmel (1974) yang terdiri dari empat tahap pengembangan yaitu *Define, Design, Develop, dan Disseminate* atau diadaptasi menjadi model 4-P yaitu pendefenisian, perancangan, pengembangan, dan penyebaran. Alur pengembangan modul dapat dilihat pada gambar berikut.



Gambar 3.1. Alur Pengembangan Modul Fisika Dasar 1 Terintegrasi Al-Qur'an

Hasil pengembangan modul penelitian ini dilaksanakan sampai pada tahap penyebaran. Tahap-tahap pengembangan modul ini diuraikan sabagai berikut:

1. Tahap Pendefinisian (Define)

Tujuan tahap ini adalah menetapkan dan mendefinisikan syarat-syarat pembelajaran yang meliputi tujuan pembelajaran, materi fisika dasar 1, dan integrasi materi dengan al-Qur'an selain itu akan dilihat pula kondisi proses pembelajaran di kelas apakah ada kesesuaian antara kurikulum dengan pelaksanaannya di kelas. Adapun langkah-langkahnya yaitu:

a. Analisis Perangkat pembelajaran

Analisis perangkat pembelajaran digunakan untuk mengidentifikasi perangkat pembelajaran yang paraktis dan efektif dalam mengajarkan materi fisika dasar. Perangkat pembelajaran yang dimaksud adalah sebuah modul yang

membantu mahasiswa belajar materi fisika dasar yang terintegrasi dengan ayat-ayat al-Qur'an secara mandiri.

b. Analisis Strategi Pembelajaran

Analisis Strategi Pembelajaran ini bertujuan untuk mengidentifikasi masalah mendasar yang dihadapi dosen dalam mengintegrasikan materi fisika dasar 1 yang sesuai dengan ayat-ayat al-Qur'an dari segi penggunaan media atau perangkat pembelajaran yang efektif, kemudian mencari alternatif yang lebih praktis dan efektif. Analisis ini dimulai dari analisis pengetahuan, dan sikap awal mahasiswa untuk mencapai tujuan pembelajaran.

c. Analisis Hasil Belajar

Analisis hasil belajar yang dimaksud adalah menganalisis jenis evaluasi yang digunakan dalam menilai hasil belajar fisika dasar 1. Analisis ini juga dilakukan untuk mengetahui hasil belajar mahasiswa dalam mata kuliah fisika dasar 1.

2. Tahap Perencanaan (Design)

Setelah mengetahui permasalahan yang diperoleh dari tahap pendefinisian selanjutnya dilanjutkan pada tahap perancangan. Tujuan tahap ini adalah untuk merancang bahan ajar/ modul yang tepat dan efektif untuk digunakan dalam pembelajaran. Adapun langkah-langkahnya yaitu:

a. Rancangan Modul

Modul yang dirancang terdiri atas beberapa bagian yaitu : Sampul, kata pengantar, daftar isi, deskripsi modul, petunjuk penggunaan modul, tujuan akhir modul, apersepsi, peta konsep, kompetensi dasar, indikator, ruang lingkup modul, tujuan pembelajaran, pendahuluan, uraian materi gerak satu dimensi, gerak dua dimensi, dan dinamika partikel beserta integrasinya dengan ayat-ayat al-Qur'an,

renungan, rangkuman, uji kompetensi, pembahasan, glosarium, daftar pustaka, penutup, dan tentang penyusun.

b. Rancangan Instrumen untuk Memperoleh Data

Instrumen pengumpulan data yang dibuat adalah instrumen validasi modul oleh ahli materi fisika, ahli media, ahli integrasi. Lembar observasi keterlaksanaan modul dan angket respon mahasiswa terhadap modul.

3. Tahap Pengembangan (Develop)

Setelah merancang modul dan instrumen untuk memperoleh data dari tahap perancangan selanjutnya dilanjutkan pada tahap pengembangan. Tujuan tahap ini adalah untuk menguji kevalidan, kepraktisan, dan keefektifan modul yang telah dirancang untuk digunakan dalam kegiatan pembelajaran. Adapun langkah-langkahnya yaitu:

a. Validasi Ekspert

Validasi ekpert adalah melakukan penilaian terhadap modul yang telah dirancang. Penilaian ini dilakukan oleh para pakar di bidang materi, media, dan integrasi. Para pakar selanjutnya akan menilai kualitas isi dari modul, kemudian memberikan nilai dalam kategori sangat valid, valid, atau kurang valid. Penilaian dari pakar sekurang-kurangnya berada pada kategori valid, jika modul yang dinilai berada pada kategori kurang valid, maka modul akan direvisi untuk kemudian dinilai oleh pakar kembali. Tujuan dari validasi ekpert adalah memperoleh modul yang valid dari segi kualitas isi untuk digunakan dalam pembelajaran. Modul yang dihasilkan pada tahap ini disebut prototipe I.

b. Validasi Empirik

Validasi empirik adalah kegiatan untuk memvalidasi modul setelah melakukan validasi ekpert oleh para pakar. Validasi empirik dilakukan oleh praktisi atau orang yang akan mencoba menggunakan modul yang telah divalidasi

oleh para pakar sebelum diuji cobakan pada subjek sebenarnya. Validasi empirik dapat pula dikatakan sebagai uji coba terbatas/ uji coba dalam skala kecil. Tujuan dari validasi empirik/uji coba terbatas adalah untuk memperoleh kritik dan saran terhadap kualitas modul. Selanjutnya kritik dan saran tersebut akan digunakan untuk memperbaiki kualitas modul sebelum dilakukan uji coba dalam skala besar. Modul yang dihasilkan pada tahap ini disebut prototipe II.

c. Uji Coba Skala Besar

Tahap ini merupakan uji coba modul yang sebenarnya pada subjek yang telah ditetapkan. Setelah melakukan revisi pada tahap validasi ekspert dan validasi empirik maka dihasilkan modul yang telah memenuhi kriteria valid. Modul ini selanjutnya akan diuji cobakan pada kelas yang menjadi subjek penelitian. Pada tahap uji coba ini selanjutnya akan diperoleh data kepraktisan dan keefektifan modul.

4. Tahap Pendesimentasian

Tahap ini bertujuan untuk memperkenalkan modul yang telah dikembangkan. Tahap ini dilakukan dalam bentuk sosialisasi di kelas yang berbeda atau jurusan yang berbeda.

E. Instrumen Penelitian dan Teknik Pengumpulan Data

Instrumen yang digunakan untuk mengumpulkan data dalam penelitian ini adalah.

1. Lembar Validasi

Seluruh lembar validasi dalam penelitian ini digunakan untuk mengukur validnya suatu modul, dan seluruh instrumen modul berpatokan pada rasional teoritik yang kuat, dan konsistensi secara internal antar komponen-komponen modul dari segi konstruksi dan isinya. Lembar validasi yang digunakan adalah

lembar validasi modul. Lembar validasi ini diadaptasi dan dimodifikasi (d disesuaikan dengan kebutuhan modul terintegrasi al-Qur'an).

Teknik pengumpulan dari hasil validasi modul dilakukan dengan cara membagikan modul terintegrasi al-Qur'an dan lembar validasi kepada para ahli dan praktisi (validator). Selanjutnya para validator memberikan penilaian berdasarkan pertanyaan dan pernyataan untuk masing-masing indikator penilaian yang tersedia.

2. Lembar Observasi Keterlaksanaan Modul

Lembar observasi keterlaksanaan modul disusun untuk memperoleh data lapangan tentang kepraktisan modul. Data diperoleh melalui pengamat (observer) yang mengadakan pengamatan terhadap aktivitas mahasiswa selama kegiatan pembelajaran berlangsung.

3. Angket Respon Mahasiswa

Instrumen ini digunakan untuk memperoleh data mengenai pendapat atau komentar mahasiswa terhadap kegiatan pelaksanaan modul. Disamping itu, dengan menggunakan instrumen ini ingin diketahui juga minat mahasiswa untuk mengikuti kegiatan pembelajaran menggunakan modul dan mengetahui keefektifan modul selama proses belajar mengajar berlangsung.

F. Teknik Analisis Data

Data penelitian ini dianalisis menggunakan analisis statistik deskriptif. Menurut Arikunto (2013, 280), statistik deskriptif dapat berbentuk diagram batang, diagram serabi, modus, median, mean, dan variabilitas ukuran. Menggunakan analisis statistik deskriptif, data penelitian dapat dianalisis sebagai berikut.

1. Analisis Data Validasi Ahli

Data hasil validasi para ahli untuk validasi modul dan instrumen keterlaksanaan modul dan angket respon mahasiswa selanjutnya akan dianalisis tingkat validasinya menggunakan Indeks Aiken yaitu:

$$V = \frac{\sum s}{n(c - 1)}$$

Keterangan :

V = indeks kesepakatan rater (validator) mengenai validasi butir

s = skor yang ditetapkan setiap rater (validator) dikurangi skor terendah yang dipakai

n = banyaknya rater (validator)

c = banyaknya kategori yang dapat dipilih rater (validator)

Kriteria

$V > 0,8$ Sangat Valid (SV)

$0,4 \leq V \leq 0,8$ Valid (V)

$V < 0,4$ Kurang Valid (V)

(Retnawati, 2016: 18)

Kriteria yang digunakan untuk memutuskan bahwa modul memiliki derajat validitas yang memadai adalah nilai validitas untuk keseluruhan aspek minimal berada dalam kategori valid. Jika tidak demikian, maka perlu dilakukan revisi berdasarkan saran dari validator atau dengan melihat kembali aspek-aspek yang dinilai kurang. Selanjutnya dilakukan validasi ulang lalu dianalisis kembali. Demikian seterusnya sampai memenuhi nilai V minimal berada di dalam kategori valid.

2. Lembar Observasi Keterlaksanaan Modul

Untuk menganalisis lembar observasi keterlaksanaan modul fisika dasar 1 terintegrasi al-Qur'an adalah sebagai berikut:

- Melakukan rekapitulasi hasil penilaian para ahli ke dalam tabel yang meliputi: (1) aspek (A_i), (2) Kriteria (K_j).
- Mencari rata-rata untuk setiap aspek pengamatan setiap pertemuan dengan rumus:

$$A_{mi} = \frac{\sum_{j=1}^n \overline{K_{ij}}}{n}, \quad (\text{Rafiqah, 2013: 39})$$

Keterangan :

A_{mi} = rata-rata kriteria ke-i

$\overline{K_{ij}}$ = skor hasil penilaian terhadap kriteria ke-j

n = banyaknya kriteria dalam aspek ke-i

- Mencari rata-rata setiap aspek pengamatan untuk t kali pertemuan dengan rumus:

$$\overline{A_i} = \frac{\sum_{m=1}^t A_{mi}}{t} \quad (\text{Rafiqah, 2013: 39})$$

Keterangan :

$\overline{A_i}$ = rata-rata kriteria ke-i

A_{mi} = rata-rata aspek ke-1 pertemuan ke-m

t = banyaknya pertemuan

- Menentukan kategori keterlaksanaan setiap aspek atau keseluruhan aspek dengan mencocokkan rata-rata aspek $\overline{A_i}$ atau rata-rata total M dengan kategori yang telah ditetapkan.

- e. Kategori keterlaksanaan setiap aspek atau keseluruhan aspek pada keterlaksanaan modul sebagai berikut :

$1,5 \leq M \leq 2,0$ terlaksana seluruhnya

$0,5 \leq M < 1,5$ terlaksana sebagian

$0,0 \leq M < 0,5$ tidak terlaksana

Keterangan :

$M = \bar{A}_i$ untuk mencari keterlaksanaan setiap aspek

$M = \bar{X}$ untuk mencari keterlaksanaan keseluruhan aspek

3. Analisis Respon dan Hasil Belajar Mahasiswa

Data tentang respon mahasiswa diperoleh dari angket respon mahasiswa terhadap modul dan selanjutnya dianalisis dengan persentase. Kegiatan yang dilakukan untuk menganalisis data respon mahasiswa adalah :

- Menghitung banyaknya mahasiswa yang memberi respon positif sesuai dengan aspek yang ditanyakan, kemudian menghitung persentasenya.
- Menentukan kategori untuk respon positif mahasiswa dengan cara mencocokkan hasil persentase dengan kriteria yang ditetapkan.
- Jika hasil analisis menunjukkan bahwa respon mahasiswa belum positif, maka dilakukan revisi terhadap modul yang sedang dikembangkan.

Analisis untuk menghitung persentase banyaknya mahasiswa yang memberikan respon pada setiap kategori yang ditanyakan dalam lembar angket menggunakan rumus sebagai berikut :

$$PRS = \frac{\sum A}{\sum B} \times 100\% \quad (\text{Trianto, 2011: 243})$$

Keterangan :

PRS = persentase banyaknya mahasiswa yang memberikan respon positif terhadap kategori yang ditanyakan.

ΣA = banyaknya mahasiswa yang memberikan respon positif terhadap setiap kategori yang ditanyakan dalam uji coba.

ΣB = banyaknya mahasiswa yang menjadi subyek uji coba.

Sedangkan kriteria penilaiannya adalah :

$3,5 \leq M \leq 4,0$ sangat positif (SP)

$2,5 \leq M < 3,5$ positif (P)

$1,5 \leq M < 2,5$ cukup positif (CP)

$M < 1,5$ tidak positif (TP)

Modul dikatakan efektif jika sekurang-kurangnya 80% dari semua mahasiswa menjawab sangat positif atau positif atau rata-rata akhir dari skor mahasiswa minimal berada pada kategori positif.

Selain itu keefektifan modul fisika dasar 1 terintegrasi al-Qur'an yang dikembangkan dianalisis melalui data pengukuran hasil belajar mahasiswa. Pencapaian hasil belajar diarahkan pada pencapaian secara individu. Mahasiswa dikatakan berhasil (tuntas) apabila memperoleh nilai lebih besar atau sama dengan nilai KKM (nilai \geq KKM). Pembelajaran dikatakan berhasil secara klasikal jika minimal 80% siswa mencapai nilai tuntas.

Tabel 3.1: Interval Skor Penentuan Hasil Belajar Mahasiswa

Persentase Ketuntasan	Kriteria
$p > 80$	Sangat efektif
$60 < p \leq 80$	Efektif
$40 < p \leq 60$	Cukup Efektif
$20 < p \leq 40$	Kurang Efektif
$p \leq 20$	Sangat Kurang Efektif

(Widyoko,2014:242)

Keterangan p = Persentase siswa yang tuntas

Mahasiswa dinyatakan tuntas apabila memperoleh nilai lebih besar dari nilai KKM (Nilai \geq KKM). Nilai KKM pada materi gerak satu dimensi, gerak dua dimensi dan dinamika partikel adalah 70. Pembelajaran dikatakan berhasil secara klasikal jika minimal 80% siswa mencapai nilai tuntas.



BAB IV

HASIL DAN PEMBAHASAN

A. Deskripsi Hasil Penelitian

Penelitian ini merupakan penelitian pengembangan Modul Fisika Dasar 1 Terintegrasi Al-Qur'an pada materi (1) Gerak Satu Dimensi (2) Gerak Dua Dimensi dan (3) Dinamika Partikel untuk Mahasiswa semester I Jurusan Pendidikan Fisika Fakultas Tarbiyah dan Keguruan UIN Alauddin Makassar. Penelitian ini bertujuan untuk menghasilkan Modul Fisika Dasar 1 Terintegrasi Al-Qur'an yang memenuhi kriteria valid, praktis, dan efektif dengan menggunakan model pengembangan perangkat pembelajaran four-D melalui 4 tahapan *define, design, develop* dan *dessiminate*.

Masing-masing tahapan kegiatan pengembangan perangkat pembelajaran yang dilakukan beserta dianalisis data yang diperoleh, dapat didiskripsikan sebagai berikut:

1. Deskripsi Tahap Pendefinisian (*define*)

Kegiatan ini dilakukan untuk mengidentifikasi masalah yang menjadi dasar dalam pengembangan modul fisika dasar 1 terintegrasi al-Qur'an. Tujuan tahap ini adalah menetapkan dan mendefinisikan syarat-syarat pembelajaran yang meliputi tujuan pembelajaran, materi fisika dasar 1, dan integrasi materi dengan al-Qur'an.

Pada saat kegiatan penelitian ini berlangsung, kurikulum yang dipakai pada Fakultas Tarbiyah dan Keguruan UIN Alauddin Makassar adalah kurikulum tahun 2014 yang merupakan modifikasi kurikulum 2007 dan 2010 dengan jumlah SKS untuk program strata satu (S1) antara 144-150 SKS. Sebaran jumlah SKS

pencapaian kompetensi program studi meliputi: (1) kompetensi utama 90-100 SKS; (2) kompetensi pendukung 30-38 SKS; dan (3) kompetensi lain 6-12 SKS.

Prinsip pengembangan kurikulumnya meliputi: (1) integrasi keilmuan (integrasi sains dan agama), yakni memadukan antara ilmu agama dengan ilmu umum; (2) mengacu kepada visi, misi dan tujuan universitas/fakultas/jurusan/program studi; (3) mempertimbangkan pengembangan secara simultan tiga potensi mahasiswa, yakni potensi fisik, potensi pikir, dan potensi qalbu; dan (4) mempertimbangkan tujuan dan kompetensi lulusan PTKIN (Perguruan Tinggi Keagamaan Islam Negeri) Kementerian Agama. Republik Indonesia

Harapan besar kurikulum ini mahasiswa sesudah menyelesaikan program S1 (sarjana), mereka telah memiliki kompetensi dalam bidang: (1) *pengetahuan* (memiliki pengetahuan yang luas dan mendalam tentang ajaran agama Islam, memiliki pengetahuan dasar tentang masalah-masalah yang sedang berkembang dalam masyarakat); (2) *sikap* (beriman, bertaqwa, berakhlak mulia, penghayatan dan pengamalan agama, berkepribadian Indonesia, memiliki sikap ilmiah, profesional, dan mental *entrepreneurship*; dan (3) *keterampilan* (memiliki keterampilan membaca dan menulis karya ilmiah dalam bahasa Indonesia dan asing, keterampilan berkomunikasi secara lisan dalam bahasa Arab dan Inggris, memiliki keterampilan berpikir logis-ilmiah-kreatif, memiliki keterampilan memecahkan masalah, mengolah informasi, mengelola sumberdaya, bekerjasama, dan memanfaatkan teknologi.

Setelah melakukan analisis awal tersebut selanjutnya peneliti merumuskan hal-hal yang diperlukan dalam pengembangan modul fisika dasar 1 terintegrasi al-Qur'an. Adapun pada tahap ini langkah-langkahnya yaitu:

a. Analisis Perangkat Pembelajaran

Hasil observasi yang dilakukan di kelas fisika 1,2 angkatan 2016 diperoleh informasi sebagai berikut: (1) Kurang tersedianya buku/perangkat pembelajaran fisika dasar 1 yang secara sistematis membahas tentang materi fisika beserta integrasinya dengan ayat- ayat dalam al-Qu'an yang sesuai tujuan pembelajaran pada kurikulum 2014 UIN Alauddin Makassar. (2) Perangkat pembelajaran fisika dasar 1 yang selama ini digunakan adalah buku-buku fisika terjemahan yang isinya lebih membahas materi fisika saja tanpa ada integrasinya dengan ayat-ayat al-Qur'an.

b. Analisis Strategi Pembelajaran

Berdasarkan analisis strategi pembelajaran yang digunakan dosen fisika dasar 1 dalam membawakan perkuliahan lebih cenderung membahas materi fisika saja. Untuk mengintegrasikan teori-teori fisika dengan ayat-ayat al-Qur'an sangat jarang ditemui selama proses perkuliahan berlangsung. Disamping itu perangkat pembelajaran atau media pembelajaran yang digunakan dosen jarang terdapat integrasi antara teori fisika dan ayat-ayat al-Qur'an. Begitupun dalam silabus perkuliahan pada mata kuliah fisika dasar 1 hanya memuat kompetensi penguasaan materi-materi fisika saja. Uraian indikator dalam pencapaian kompetensi tidak ditemukan kemampuan mahasiswa dalam mengintegrasikan teori fisika dengan al-Qur'an.

c. Analisis Hasil Belajar

Analisis hasil belajar yang dimaksud adalah menganalisis jenis evaluasi yang digunakan dalam menilai hasil belajar fisika dasar 1. Jenis evaluasi dalam perkuliahan fisika dasar 1 hanya untuk materi fisika saja. Untuk evaluasi dalam hal integrasi belum pernah dijumpai dalam perkuliahan. Untuk hasil belajar mahasiswa fisika dasar secara keseluruhan sudah berada di atas nilai standar

ketuntasan yaitu 70. Namun untuk kepraktisan pembawaan materi kuliah masih memerlukan media tambahan seperti modul mahasiswa yang dapat membantu mahasiswa untuk belajar secara mandiri.

Hasil analisis awal di atas, menggambarkan permasalahan-permasalahan yang dialami dosen dan mahasiswa dalam proses perkuliahan. Permasalahan tersebut dapat diatasi dengan menggunakan modul fisika dasar terintegrasi al-Qur'an.

2. Deskripsi Tahap Perancangan (*design*)

Tahap ini berisis kegiatan perancangan pembelajaran dengan mempertimbangkan hasil pendefinisian. Rincian kegiatan yang dilakukan yaitu:

a. Rancangan Modul

Pemilihan format dilakukan dengan mengkaji format perangkat pembelajaran yang telah ada. Dalam penelitian ini format yang dipilih adalah format yang ditentukan oleh Kurikulum dan Silabus mata kuliah Fisika Dasar 1. Modul yang dikembangkan adalah modul mahasiswa. Format Modul Mahasiswa memuat format modul yang disesuaikan dengan format Satuan acara perkuliahan (SAP). Modul yang dirancang terdiri atas beberapa bagian yaitu : Sampul, kata pengantar, daftar isi, deskripsi modul, petunjuk penggunaan modul, tujuan akhir modul, apersepsi, peta konsep, kompetensi dasar, indikator, ruang lingkup modul, tujuan pembelajaran, pendahuluan, uraian materi gerak satu dimensi, gerak dua dimensi, dan dinamika partikel beserta integrasinya dengan ayat-ayat al-Qur'an, renungan, rangkuman, uji kompetensi, pembahasan, glosarium, daftar pustaka, penutup, dan tentang penyusun. Format modul yang dikembangkan selengkapnya dapat dilihat pada lampiran 1.

Modul mahasiswa yang dirancang tidak hanya menuntut mahasiswa menguasai materi akan tetapi melalui permasalahan-permasalahan otentik yang

tidak disajikan secara langsung pada modul mahasiswa karena mahasiswa diharapkan mampu mengkonstruksikan langsung sendiri pengetahuannya dengan belajar memecahkan masalah-masalah secara individual, kemudian diperbarui melalui diskusi kelompok. Pengetahuan tersebut dibagikan kepada teman-temannya untuk membangun sikap belajar kelompok. Kemudian melalui permasalahan tersebut dapat memberikan kesempatan kepada mahasiswa untuk membangun kemampuan dalam bekerja sama, melatih kecakapan berkomunikasi, mampu memberikan pendapat, memotivasi belajar dan memperoleh kepuasan dalam belajar.

b. Rancangan Instrumen untuk Memperoleh Data

Instrumen penilaian dirancang berupa instrumen kevalidan, instrumen kepraktisan, dan instrumen keefektifan, dengan tujuan untuk memperoleh kualitas semua komponen pengembangan yang mencakup valid, praktis dan efektif. Instrumen pengumpulan data yang dibuat adalah instrumen validasi modul yang divalidasi ahli materi fisika, ahli media, ahli integrasi. Lembar observasi keterlaksanaan modul dan angket respon mahasiswa terhadap modul.

1) Instrumen kevalidan

Instrumen kevalidan yang dihasilkan pada tahap ini meliputi:

- a) Format validasi modul fisika dasar terintegrasi al-Qur'an. Aspek yang dinilai meliputi; (1) Komponen penyajian yang meliputi: teknik penyajian, dan pendukung penyajian materi. (2) Komponen kelayakan isi yang meliputi: cakupan materi, akurasi materi, kemutakhiran, dan merangsang keingintahuan. (3) Komponen kebahasaan yang meliputi: sesuai dengan perkembangan mahasiswa, komunikatif, dialogis dan interaktif, lugas, koherensi dan dan keruntutan alur fikir, dan penggunaan istilah simbol dan dan lambang. Format selengkapnya dapat dilihat pada lampiran 2.a.

- b) Format validasi lembar observasi keterlaksanaan modul, aspek yang dinilai meliputi: (1) Aspek Petunjuk. (2) Aspek Bahasa. (3) Aspek cakupan aktivitas mahasiswa. Format selengkapnya dapat dilihat pada lampiran 2.b.
- c) Format validasi angket respon mahasiswa terhadap modul mahasiswa. Aspek yang dinilai meliputi (1) Aspek Petunjuk. (2) Aspek Bahasa. (3) Aspek cakupan respon mahasiswa. Format selengkapnya dapat dilihat pada lampiran 2.c.

2) Instrumen Kepraktisan

Instrumen Kepraktisan yang dihasilkan pada tahap perancangan ini yaitu, lembar observasi keterlaksanaan modul fisika dasar 1 terintegrasi al-Qur'an berisi pernyataan yang akan diamati oleh dua orang observer selama kegiatan pembelajaran berlangsung. Aspek yang diamati meliputi: (1) Kegiatan Awal (2) Kegiatan Inti. (3) Kegiatan Akhir. Terdapat 3 pilihan respon yaitu: "ada" bernilai 2, "sebagian" bernilai 1, dan "tidak ada" bernilai 0. Format selengkapnya dapat dilihat pada lampiran 3.

3) Instrumen keefektifan

Instrumen keefektifan yang dihasilkan pada tahap perancangan ini yaitu, angket respon mahasiswa terhadap modul fisika dasar 1 terintegrasi al-Qur'an berisi pertanyaan-pertanyaan atau pernyataan yang direspon mahasiswa terhadap modul. Aspek yang di respon mahasiswa meliputi: (1) Aspek tampilan (2) Aspek penyajian materi (3) Aspek manfaat. Terdapat 4 pilihan respon yaitu: sangat setuju, setuju, kurang setuju dan tidak setuju. Format selengkapnya dapat dilihat pada lampiran 4. Selain itu dilakukan pula tes hasil belajar mahasiswa untuk lebih memperkuat data keefektifan modul.

Modul dan instrumen penelitian yang dikembangkan pada tahap ini disebut rancangan awal dan akan direvisi pada tahap selanjutnya yaitu tahap pengembangan (*develop*).

3. Deskripsi Hasil Pengembangan (*develop*)

Tahap ini bertujuan untuk menghasilkan modul yang direvisi oleh para ahli dan praktisi sehingga layak digunakan dalam proses perkuliahan di kelas.

a. Hasil Validasi

1. Hasil validasi ahli dan praktisi terhadap modul fisika dasar 1 terintegrasi al-Qur'an

Validasi ini dilakukan oleh para validator (4 validasi ahli). Hasil validasi ini akan menentukan kelayakan modul tersebut untuk digunakan dalam proses pembelajaran. Penilaian para ahli umumnya berupa catatan-catatan kecil pada poin yang perlu diperbaiki beserta saran-sarannya.

Table 4.1 Nama-Nama Validator Modul

No	Nama	Jabatan	Spesikasi Keahlian
1	Dr. La Ode Ismail Ahmad, M.Th.I.	Dosen Ilmu Al-Qur'an Fakultas Tarbiyah dan Keguruan UIN Alauddin Makassar	Ahli Integrasi
2	Syamsuri, S.S, M.A.	Dosen Tafsir Fakultas Tarbiyah dan Keguruan UIN Alauddin Makassar	Ahli Integrasi
3	Santi Anggereni, M.Pd.	S.Si, Dosen Fisika Dasar 1 Fakultas Tarbiyah dan Keguruan UIN Alauddin Makassar	Ahli Materi dan Media
4	Muh. Syihab Iqbal, M.Pd.	S.Pd, Dosen Pendidikan Fisika Fakultas Tarbiyah dan Keguruan UIN Alauddin Makassar	Ahli Materi dan Media

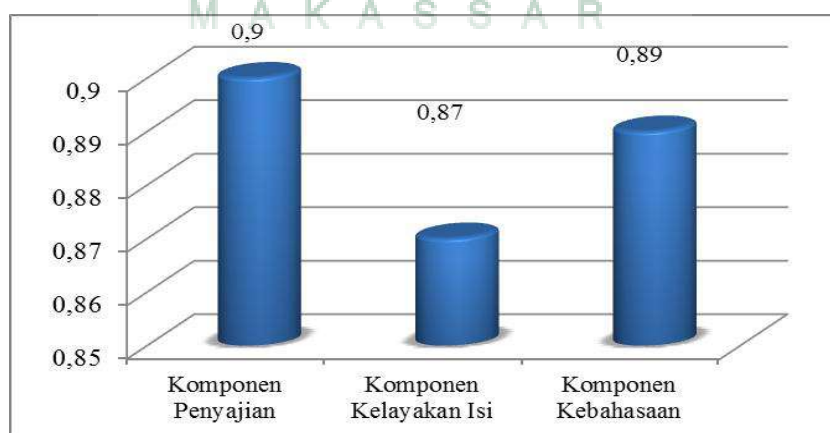
Aspek-aspek yang diperhatikan dalam validasi modul fisika dasar 1 terintegrasi al-Qur'an secara umum meliputi; (1) Komponen Penyajian, (2) Komponen Kelayakan isi, (3) Komponen Kebahasaan. Hasil validasi secara lengkap dapat dilihat lampiran 5.a. Berikut ini adalah rincian analisis hasil validasi modul mahasiswa untuk setiap aspek penilaian.

Tabel 4.2 Hasil Validasi Modul Fisika Dasar 1 Terintegrasi Al-Quran

No	Aspek penilaian	V	Keteranagn
1	Komponen Penyajian	0.90	Sangat Valid
2	Komponen Kelayakan Isi	0,87	Sangat Valid
3	Komponen Kebahasaan	0,89	Sangat Valid
Rata-rata penilaian Total		0,89	Sangat Valid

Hasil analisis pada tabel di atas dapat dijelaskan sebagai berikut:

Berdasarkan uraian hasil analisis di atas, nilai rata-rata total kevalidan modul adalah 0,89. Sesuai kriteria kevalidan Indeks Aiken nilai ini dinyatakan dalam kategori “sangat valid” ($V > 0,8$). Jadi ditinjau dari keseluruhan aspek, maka modul dinyatakan memenuhi kriteria kevalidan. Hasil validasi modul ini dapat digambarkan pada grafik berikut:



Gambar 4.1 Grafik hasil validasi ahli tentang modul fisika dasar 1 terintegrasi al-Qur'an

2. Hasil validasi ahli terhadap instrumen penelitian

Validasi ini dilakukan oleh para validator (2 validasi ahli). Hasil validasi ini akan menentukan kelayakan instrumen tersebut untuk digunakan dalam proses pengambilan data. Penilaian para ahli umumnya berupa catatan-catatan kecil pada poin yang perlu diperbaiki beserta saran-sarannya.

Table 4.3 Nama-Nama Validator Instrumen

No	Nama	Jabatan
1	Santi Anggereni, S.Si, M.Pd.	Dosen Fisika Dasar 1 Fakultas Tarbiyah dan Keguruan UIN Alauddin Makassar
2	Muh. Syihab Iqbal, S.Pd, M.Pd.	Dosen Pendidikan Fisika Fakultas Tarbiyah dan Keguruan UIN Alauddin Makassar

1) Lembar Observasi Keterlaksanaan Modul

Lembar Observasi Keterlaksanaan Modul bertujuan untuk menilai kepraktisan modul fisika dasar 1 terintegrasi al-Qur'an yang telah dibuat. Instrumen ini divalidasi oleh 2 orang ahli. Hasil validasi lembar Observasi Keterlaksanaan Modul secara lengkap dapat dilihat pada lampiran 5.b.


Aspek-aspek yang diperhatikan dalam validasi modul fisika dasar 1 terintegrasi al-Qur'an secara umum meliputi; (1) aspek petunjuk, (2) aspek bahasa, (3) aspek cakupan aktivitas mahasiswa. Hasil validasi secara lengkap dapat dilihat lampiran 5.b. Berikut ini adalah rincian analisis hasil validasi modul mahasiswa untuk setiap aspek penilaian.

Tabel 4.4 Hasil Validasi Lembar Observasi Keterlaksanaan Modul.

No	Aspek Penilaian	V	Keterangan
1.	Aspek Petunjuk	0,83	Sangat Valid
2.	Aspek Bahasa	0,83	Sangat Valid
3.	Aspek Cakupan Aktivitas Mahasiswa	0,6	Valid
Rata-rata penilaian total		0,79	Valid

Berdasarkan uraian hasil analisis di atas, nilai rata-rata total kevalidan lembar observasi keterlaksanaan modul adalah 0,79. Sesuai kriteria kevalidan Indeks Aiken nilai ini dinyatakan dalam kategori “valid” ($0,4 \leq V \leq 0,8$). Jadi ditinjau dari keseluruhan aspek, maka lembar observasi keterlaksanaan modul dinyatakan memenuhi kriteria kevalidan.

Dari hasil validasi ahli mengenai lembar pengamatan keterlaksanaan modul dapat digambarkan sebagai berikut :



Gambar 4.2 Grafik hasil validasi ahli mengenai lembar pengamatan keterlaksanaan modul

2) Angket Respon Mahasiswa

Instrumen angket respon mahasiswa bertujuan untuk menilai keefektifan modul fisika dasar 1 terintegrasi al-Qur'an yang telah dibuat. Instrumen ini divalidasi oleh 2 orang ahli. Hasil validasi angket respon mahasiswa secara lengkap dapat dilihat lampian 5.c.

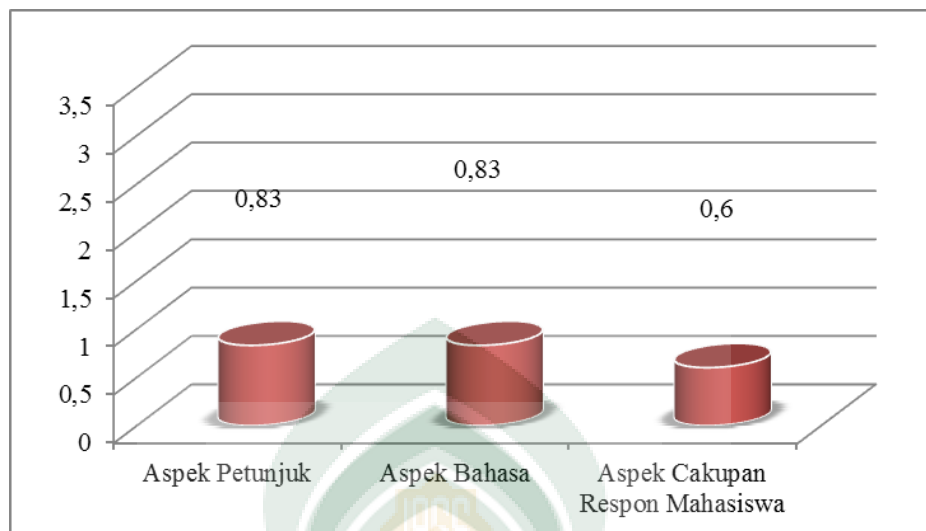
Aspek-aspek yang diperhatikan dalam validasi modul fisika dasar 1 terintegrasi al-Qur'an secara umum meliputi; (1) Aspek petunjuk, (2) Aspek bahasa, (3) Aspek cakupan respon mahasiswa. Hasil validasi secara lengkap dapat dilihat lampiran 5.c. Berikut ini adalah rincian analisis hasil validasi angket respon mahasiswa untuk setiap aspek penilaian.

Tabel 4.5 Hasil Validasi Angket Respon Mahasiswa.

No	Aspek Penilaian	V	Keterangan
1.	Aspek Petunjuk	0,83	Sangat Valid
2.	Aspek Bahasa	0,83	Sangat Valid
3.	Aspek Cakupan Respon Mahasiswa	0,6	Valid
Rata-rata penilaian total		0,79	Valid

Berdasarkan uraian hasil analisis di atas, nilai rata-rata total kevalidan angket respon mahasiswa adalah 0,79. Sesuai kriteria kevalidan Indeks Aiken nilai ini dinyatakan dalam kategori "valid" ($0,4 \leq V \leq 0,8$). Jadi ditinjau dari keseluruhan aspek, maka angket respon mahasiswa dinyatakan memenuhi kriteria kevalidan.

Dari hasil validasi ahli mengenai angket respon mahasiswa terhadap modul dapat digambarkan sebagai berikut :



Gambar 4.3 Grafik hasil validasi ahli mengenai angket respon mahasiswa terhadap modul

c. Hasil Revisi modul dan instrumen penelitian

Hasil revisi modul dan instrumen penelitian memuat saran-saran yang diberikan oleh para validator untuk kesempurnaan seluruh instrumen penelitian. Agar dalam data hasil penelitian yang diperoleh lebih baik, lebih valid dan dapat dipertanggung jawabkan.

1) Hasil revisi modul mahasiswa

Saran ahli untuk modul fisika dasar 1 terintegrasi al-Qu'an diuraikan sebagai berikut:

a. Saran Ahli Integrasi

Validator Pertama menyarankan nilai-nilai keislaman yang terdapat pada ayat yang menjadi fokus integrasi harus diuraikan dengan lebih baik. Kemudian dalam mengintegrasikan ayat al-Qur'an dengan materi fisika perlu dimunculkan pesan atau pelajaran yang dapat diambil dari nilai-nilai keislaman dari ayat yang disajikan.

Validator kedua menyarankan rujukan tafsir ilmi al-Qur'an diperbanyak supaya lebih luas lagi pembahasannya, termasuk ayat-ayat ilmiah yang terkait. Selain itu penggunaan bahasa pada modul sebaiknya merujuk pada PUEBI (Pedoman Umum Ejaan Bahasa Indonesia) dan pedoman penulisan karya tulis ilmiah yang ada di UIN Alauddin Makassar.

b. Saran Ahli Materi dan Media

Validator pertama menyarankan modul yang dibuat harus sesuai silabus pada kurikulum pendidikan fisika, perlu pula ditambahkan tabel pencapaian kompetensi beserta jenis penilaian yang digunakan, dan sebaiknya ditambahkan pertanyaan-pertanyaan pada kolom apersepsi yang dapat menggali pemahaman awal mahasiswa terhadap materi yang akan dipelajari.

Validator kedua menyarankan struktur materi pada modul perlu diperbaiki dan ditambahkan pembahasan materi vektor sebelum masuk materi gerak dua dimensi. Gambar-gambar yang ditampilkan harus sesuai dengan isi materi. Untuk materi dinamika partikel validator menyarankan mengikuti materi pada buku Fisika Dasar yang ditulis oleh Serway dan Jewett. Serta sampul modul harus mewakili isi modul secara keseluruhan.

2) Hasil Revisi Lembar Observasi Keterlaksanaan Modul

Validator pertama menyarankan memperbaiki bahasa butir 2 dan 3. Butir kedua sebaiknya redaksi katanya diubah menjadi mahasiswa aktif menjawab pertanyaan tentang materi yang telah dipelajari. Sedangkan untuk butir ketiga redaksi katanya diubah menjadi mahasiswa memperhatikan informasi dosen tentang tujuan pembelajaran dan materi yang akan dipelajari.

Validator kedua menyarankan sebaiknya lembar observasi ini memenuhi sintaks pembelajaran yang terdiri dari kegiatan awal, kegiatan inti, dan kegiatan

akhir. Lembar observasi yang dibuat harus terstruktur agar setiap aspek yang akan diamati dapat dinilai oleh observer secara baik dan teliti.

3) Hasil Revisi Angket Respon Mahasiswa

Validator pertama menyarankan perlu memperbaiki redaksi butir 21 menjadi modul fisika dasar 1 terintegrasi al-Qur'an membuat saya lebih mudah memahami materi pembelajaran.

Validator kedua menyarankan penyederhanaan bahasa yang digunakan agar setiap pernyataan lebih mudah dipahami oleh mahasiswa.

Berdasarkan hasil revisi Modul Fisika Dasar 1 Terintegrasi Al-Qur'an, lembar observasi keterlaksanaan modul, dan angket respon mahasiswa yang telah dilakukan, maka diperoleh modul dan instrumen penelitian yang layak untuk dilakukan pada tahap uji coba, dalam hal ini disebut perangkat pembelajaran prototipe II. Kegiatan selanjutnya peneliti akan melakukan uji coba skala kecil dan skala besar pada mahasiswa Semester I Jurusan Pendidikan Fisika Fakultas Tarbiyah dan Keguruan UIN Alauddin Makassar.

1. Analisis Hasil Uji Coba

Kegiatan uji coba skala kecil dilakukan di kelas fisika 3,4 Jurusan pendidikan fisika selama 1 kali pertemuan digunakan untuk proses perkuliahan. Untuk uji coba skala besar dilakukan di fisika kelas 1,2 Jurusan pendidikan fisika selama 3 kali pertemuan digunakan untuk proses perkuliahan setiap kali pertemuan dilaksanakan observasi keterlaksanaan pembelajaran menggunakan modul yang diamati oleh dua orang observer. Pada pertemuan terakhir peneliti membagikan angket respon mahasiswa terhadap modul fisika dasar 1 terintegrasi al-Qur'an yang selanjutnya diisi oleh setiap mahasiswa. Setelah itu dilakukan tahap penyebaran pada mahasiswa semester I kelas matematika 1,2 Jurusan

Pendidikan Matematika. Pelaksanaannya penelitian dimulai pada tanggal 13 Oktober s/d 7 November 2017

Rincian pelaksanaan ujicoba modul fisika dasar 1 terintegrasi al-qura'an dapat dilihat pada tabel 4.6

Tabel 4.6 Rincian Waktu Pelaksanaan Penelitian

Pert	Waktu	Kegiatan	Kelas
Ke ...			
1	Jumat, 13 Oktober 2017	Uji Coba Skala Kecil	Fisika 3,4
2	Rabu, 18 Oktober s.d. Rabu, 1 November 2017	Uji Coba Skala Besar	Fisika 1,2
3	Selasa, 7 November 2017	Pelaksanaan tahap Penyebaran	Matematika 1,2

Setelah modul divalidasi oleh para ahli disebut Prototipe I. Modul ini kemudian di uji cobakan secara terbatas di kelas fisika 3,4 jurusan pendidikan fisika. Uji coba ini disebut uji coba skala kecil/uji coba terbatas yang bertujuan memperoleh saran-saran untuk perbaikan modul yang diperoleh dari penilaian mahasiswa. Saran-saran ini kemudian dijadikan pertimbangan untuk perbaikan modul sehingga modul siap di uji cobakan secara skala besar/ uji coba prodak yang sebenarnya di kelas fisika 1,2 jurusan pendidikan fisika. Modul hasil perbaikan yang telah mempertimbangkan saran-saran dari mahasiswa disebut prototipe II. Modul inilah yang kemudian siap untuk diuji cobakan dalam skala besar pada Mahasiswa Semester I Kelas Fisika 1,2 Jurusan Pendidikan Fisika Fakultas Tarbiyah dan Keguruan UIN Alauddin Makassar.

Hasil uji coba skala kecil di kelas fisika 3,4 jurusan pendidikan fisika yang berjumlah 36 orang diperoleh data berupa saran-saran untuk perbaikan modul. Saran-saran yang diperoleh yaitu: (1) Sebaiknya pengetikan rumus dalam

modul diperbaiki karena ada ketikan simbol rumus yang keliru penempatannya sehingga membuat mahasiswa kebingungan dalam memahami rumus. (2) Sebaiknya bahasa yang digunakan dalam menjelaskan teori-teori fisika lebih sederhana dan langsung menjelaskan intinya agar mahasiswa lebih cepat memahami maksud dari teori tersebut. (3) Sebaiknya disetiap penjelasan materi disertai contoh soal yang berkaitan dengan materi tersebut sehingga rumus yang disajikan di setiap materi diketahui kegunaannya dalam menyelesaikan soal. (4) Sebaiknya sampul dan gambar dari modul dibuat lebih menarik agar mahasiswa lebih tertarik dan bersemangat belajar menggunakan modul ini. (5) Sebaiknya penjelasan ayat yang berhubungan dengan fisika lebih diperdalam agar mahasiswa dapat memahami secara lebih baik integrasi fisika dengan ayat al-Qur'an.

Setelah memperbaiki modul dari saran-saran yang diperoleh selanjutnya modul diuji cobakan dalam skala besar di kelas fisika 1,2 jurusan pendidikan fisika yang berjumlah 42 orang. Hasil yang diperoleh dari uji coba ini adalah sebagai berikut.

a. Hasil Observasi Keterlaksanaan Modul

Tujuan utama analisis data keterlaksanaan modul pembelajaran adalah untuk melihat sejauh mana tingkat keterlaksanaan modul fisika dasar 1 terintegrasi al-Qur'an diperoleh dalam proses perkuliahan. Selain itu juga untuk melihat kepraktisan modul dalam proses perkuliahan. Data pengamatan keterlaksanaan modul pembelajaran diperoleh melalui observasi yang dilakukan oleh dua orang observer yaitu: Abdul Rahman HR (Mahasiswa Jurusan Pendidikan Fisika UIN Alauddin Makassar) dan Nur Igawati (Mahasiswa Jurusan Pendidikan Fisika UIN Alauddin Makassar). Observasi dilakukan sebanyak 3 kali pertemuan di kelas fisika 1,2 semester 1 yang berjumlah 42 orang.

Berdasarkan hasil analisis data observasi observer tentang keterlaksanaan modul, dapat dirangkum pada tabel 4.7 berikut :

Tabel 4.7. Hasil Observasi Observer tentang Keterlaksanaan Modul

Aspek yang di Ukur	Nilai Observer									\bar{x}	Ket
	O1		Rata-rata O1	O2		Rata-rata O2	O3		Rata-rata O3		
	P1	P2		P1	P2		P1	P2			
Kegiatan Awal	1,7	1,5	1,62	1,5	1,5	1,5	1,5	1,8	1,62	1,6	TS
Kegitan Inti	1,7	1,3	1,5	1,7	1,5	1,58	1,8	1,8	1,83	1,64	TS
Kegiatan Akhir	1,5	1,5	1,5	2	1,5	1,75	2	1,5	1,75	1,6	TS
Rata-rata Hasil Observasi setiap Observer tiap Pertemuan	1,7	1,4	1,53	1,7	1,5	1,58	1,8	1,8	1,75	1,6	TS
Rata-rata Hasil Observasi setiap Observer	1,53			1,58			1,75			TS	

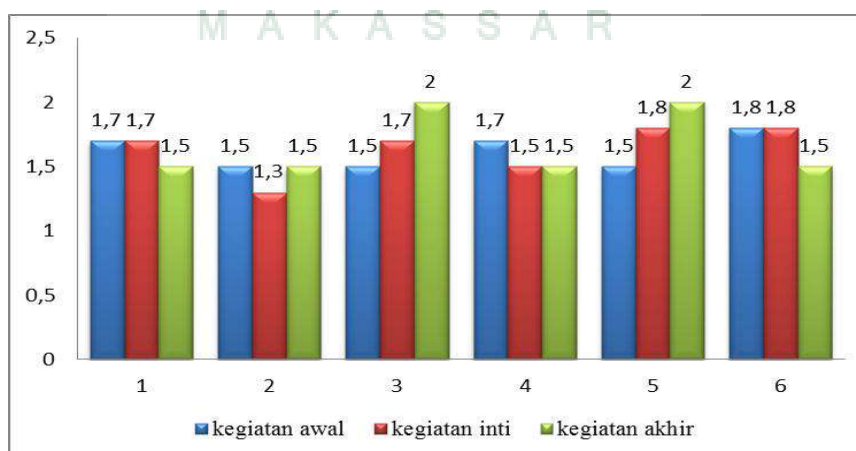
Semua Pertemuan				
Rata-rata Hasil Observasi Keterlaksanaan Modul	1,62			TS

Keterangan: P1, P2, dan P3 = Pertemuan pertama, kedua, dan ketiga

O1, O2 dan O3 = Observer (pengamat) pertama, kedua, dan ketiga

Berdasarkan data hasil pengamatan, modul dikatakan terlaksana seluruhnya apabila memenuhi kriteria $1,5 \leq M \leq 2,0$. Sehingga dapat disimpulkan bahwa modul terlaksana seluruhnya karena memperoleh nilai rata-rata keterlaksanaan modul sebesar 1,62 serta modul memenuhi kriteria praktis untuk digunakan dalam perkuliahan. Analisis selengkapnya dapat dilihat pada lampiran 6.

Hasil observasi keterlaksanaan modul dapat digambarkan dalam bentuk grafik sebagai berikut.



Gambar 4.4 Grafik hasil observasi keterlaksanaan modul

b. Hasil Respon dan Hasil Belajar Mahasiswa terhadap Modul

Tujuan utama analisis respon dan hasil belajar mahasiswa adalah untuk melihat sejauh mana tingkat respon mahasiswa terhadap modul fisika dasar 1 terintegrasi al-Qu'an yang diperoleh dalam proses perkuliahan dan juga akan dilihat keefektifan modul untuk digunakan dalam perkuliahan. Data pengamatan respon mahasiswa ini diperoleh dari angket mahasiswa kelas fisika 1,2 semester 1 yang berjumlah 42 orang.

Berdasarkan hasil analisis data tentang repon mahasiswa terhadap modul, dapat dirangkum pada tabel 4.8 berikut:

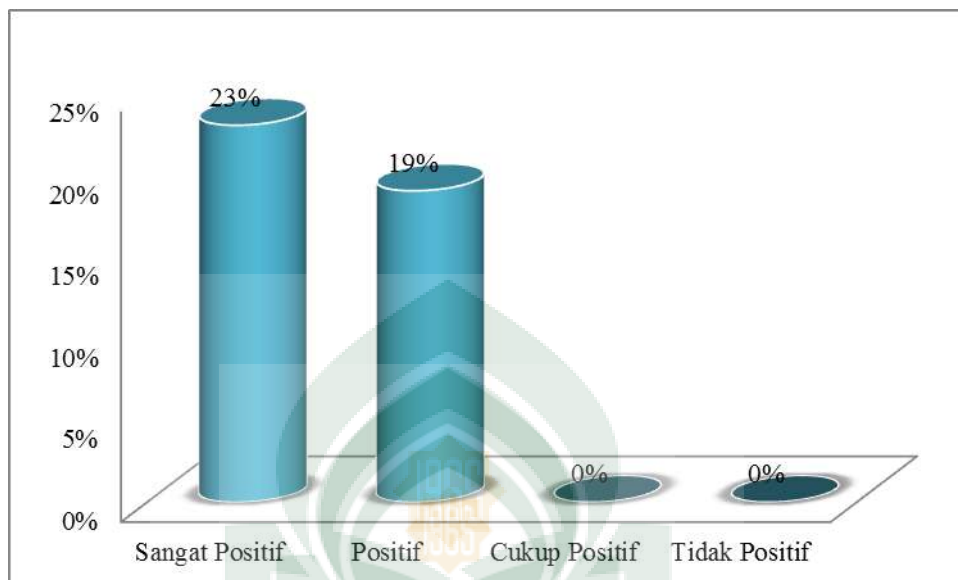
Tabel 4.8. Hasil Respon Mahasiswa terhadap Modul

No	Kriteria Respon	F	%
1	Sangat Positif (SP)	23	23
2	Positif (P)	19	19
3	Cukup Positif (CP)	0	0
4	Tidak Positif (TP)	0	0
Jumlah		42	100

Respon mahasiswa terhadap modul dibagi dalam 25 aspek seperti pada lampiran 3. Berdasarkan hasil analisis respon mahasiswa terhadap modul fisika dasar 1 terintegrasi al-Qur'an pada uji coba skala besar, diperoleh rata-rata respon mahasiswa dari semua item (aspek) modul pembelajaran yaitu 3,46 artinya respon mahasiswa berada dalam kategori positif sehingga modul yang digunakan memberikan efek positif terhadap mahasiswa dalam proses perkuliahan.

Jika dinyatakan dalam persentase respon mahasiswa terhadap proses perkuliahan semua item (aspek) menyatakan setuju dan sangat setuju. Oleh karena itu dapat diperoleh rata-rata persentase respon peserta didik terdapat 100 % yang memberi respon positif terhadap proses perkuliahan seperti pada lampiran 7.

Hasil respon mahasiswa terhadap modul dapat digambarkan dalam bentuk grafik sebagai berikut.



Gambar 4.5 Grafik hasil respon mahasiswa terhadap modul

Jadi dapat disimpulkan bahwa modul yang diberikan dapat dikatakan efektif. Dari semua mahasiswa menjawab rata-rata setuju atau positif atau rata-rata akhir dari skor mahasiswa minimal berada pada kategori positif di atas 80% dari standar yang ditentukan.

Berikut adalah hasil belajar mahasiswa kelas fisika 1,2 yang telah menggunakan modul fisika dasar 1 terintegrasi al-Qur'an

Tabel 4.9. Hasil Belajar Mahasiswa Kelas Fisika 1,2

NO	NAMA	NILAI
1.	Fitriani	86
2.	A. Ansal	84
3.	Zulfitri A.R	90
4.	Abd. Rahman	90
5.	Hasninda	87

NO	NAMA	NILAI
6.	Marsiana	85
7.	Nur Azmi Sajinah	82
8.	Nurannisa	83
9.	Nurul Mukarrama	91
10.	Tri Wahyu Baiti Ningsih	86
11.	Novianasari	85
12.	Sri Wahdini Nur	87
13.	Fajar	87
14.	Rabiatul Adawiah MB	86
15.	Andi Hesti Marsella	85
16.	Nurwati	89
17.	Nurfitriyanthi. R	87
18.	Fauziah Al-Haq	89
19.	Rosinda Pratiwi R.A	87
20.	Habib Akbar	90
21.	Fatiha Rahmasari	88
22.	Ella Nurfajri	86
23.	Epi Purnama	89
24.	Sitti Maryani	89
25.	Respi Indah Rahayu	83
26.	Haslinda	83
27.	Rahmi Indah Sari	85
28.	Musni	86
29.	Akmalia	83
30.	Nur Inayah Risqi Rahman	84

NO	NAMA	NILAI
31.	Yunita	85
32.	Yusrina Azis	86
33.	Endang Iskurnia	83
34.	Syahrul Hidayat	82
35.	Abdullah	84
36.	Andi Iryandi Basdra	84
37.	Imra'atul Husna	86
38.	Ade Surya Annisa	85
39.	Fadel Muhammad	80
40.	Muhammad Radi	80
41.	Resky. S	88
42.	Ita Ratnasri	87

Mahasiswa dinyatakan tuntas apabila memperoleh nilai lebih besar dari nilai KKM (Nilai \geq KKM). Nilai KKM pada materi gerak satu dimensi, gerak dua dimensi dan dinamika partikel adalah 70. Pembelajaran dikatakan berhasil secara klasikal jika minimal 80% siswa mencapai nilai tuntas.

Sehingga berdasarkan data di atas dapat disimpulkan bahwa modul fisika dasar 1 terintegrasi al-Qur'an efektif karena hasil belajar mahasiswa kelas fisika 1,2 secara keseluruhan mendapatkan nilai di atas KKM. Atau dengan kata lain 100% nilai hasil belajar mahasiswa berada di atas KKM. Maka dapat disimpulkan modul fisika dasar 1 terintegrasi al-Quran memenuhi kriteria efektif

4. Deskripsi hasil penyebaran (*Dissiminate*)

Tahap penyebaran (*dissiminate*) merupakan tahap penggunaan modul yang telah dikembangkan setelah dilakukan uji coba skala besar pada Mahasiswa semester I kelas Fisika 1,2 Jurusan Pendidikan Fisika Fakultas Tarbiyah dan

Keguruan UIN Alauddin Makassar. Kemudian dilakukan tahap penyebaran dalam bentuk sosialisasi atau memperkenalkan modul fisika dasar 1 terintegrasi al-Qur'an pada Mahasiswa semester I Kelas Matematika 1,2 Jurusan Pendidikan Matematika Fakultas Tarbiyah dan Keguruan UIN Alauddin Makassar. Dalam kegiatan tersebut diperkenalkan secara urut mulai dari item-item yang terdapat pada modul, materi fisika yang disertai ayat al-Qur'an yang sesuai. Penjelasan integrasi berikut nilai-nilai Islam yang dapat diambil dari ayat yang menjadi fokus integrasi. Serta memperlihatkan jenis soal-soal uji kompetensi yang mengintegrasikan pemahaman kosep fisika dengan ayat-ayat al-Qur'an yang sesuai.

B. Pembahasan Hasil Penelitian

Pada hasil analisis uji coba yang telah dilakukan dapat digunakan sebagai acuan kelayakkan suatu modul yang telah dirancang untuk diimplementasikan dalam proses perkuliahan.

Dalam penyusunan modul fisika dasar 1 terintegrasi al-Qur'an untuk bagian intehrasi fisika dengan al-Qur'an peneliti memakai memakai metode tafsir *tematik*. Langkah-langkah standar yang dilakukan pada metode tematik menurut Bagir Al-shadr, yaitu 1) Analisis Ralitas atau fenomena; 2) Pengelompokan hasil analisis berdasarkan kategori tertentu; 3) Sejumlah analisis didialogkan dengan ayat-ayat yang relevan (Rosandisastra, 2007: 130).

Langkah-langkah yang peneliti lakukan dalam menyusun modul fisika dasar 1 terintegrasi al-Qur'an diurakan sebagai berikut. 1) Analisis Ralitas atau fenomena yaitu peneliti dalam hal ini tidak menafsirkan ayat al-Qur'an untuk diintegrasikan dengan teori fisika secara langsung namun peneliti mencari ayat yang sesuai menurut peneliti dari segi arti bahasa/terjemahan ayat, 2)

Pengelompokan hasil analisis berdasarkan kategori tertentu yaitu ayat-ayat yang berkaitan dengan teori fisika kemudian dikelompokkan dan dicari tafsirnya di dalam kitab-kitab tafsir. 3) Sejumlah analisis didialogkan dengan ayat-ayat yang relevan yaitu, dengan menggunakan bahasa sendiri peneliti mencoba menghubungkan tafsir dari ayat terkait dengan teori fisika.

Modul yang telah dirancang selanjutnya dievaluasi berdasarkan nilai kevalidan, nilai kepraktisan, dan nilai keefektifan. Berdasarkan evaluasi tersebut kemudian dapat dinyatakan bahwa modul layak untuk digunakan dalam proses perkuliahan khususnya pada mata kuliah fisika dasar 1.

1. Nilai Kevalidan Modul

Modul dan instrumen dikatan valid, jika penilaian ahli dan praktisi menunjukkan bahwa pengembangan perangkat tersebut dilandasi oleh teori yang kuat dan memiliki konsistensi internal, yakni terjadi saling keterkaitan antar komponen dalam perangkat yang dikembangkan.

Kevalidan modul ini diperoleh berdasarkan hasil penilaian dari empat validator. Berdasarkan hasil penilaian dari empat validator, menunjukkan bahwa keseluruhan komponen yang dinilai dalam modul dinyatakan sangat valid. Sedangkan untuk instrumen berupa lembar observasi keterlaksanaan modul dan angket respon mahasiswa terhadap modul dinyatakan valid. Meskipun secara keseluruhan modul dan instrumen pengumpulan data yang dikembangkan telah memenuhi kriteria kevalidan, tetapi ada beberapa komponen yang perlu direvisi untuk penyempurnaan modul dan instrumen tersebut. Modul dan instrumen yang sangat valid selanjutnya dapat diuji cobakan.

Hasil analisis validasi modul diperoleh $V = 0,89$ yang berarti sangat valid. Kesimpulan dari 4 validator rata-rata menyatakan bahwa modul fisika dasar 1 terintegrasi al-Qur'an dapat digunakan dengan sedikit revisi.

2. Nilai Kepraktisan Modul

Data kepraktisan perangkat diperoleh dari analisis data keterlaksanaan perangkat pembelajaran hasil uji coba oleh dua orang pengamat. Modul dikatakan praktis, jika memenuhi dua kriteria, yaitu (1) modul yang dikembangkan dapat ditetapkan menurut penilaian para ahli dan praktisi (2) modul yang dikembangkan dapat diterapkan di lapangan. Hal ini ditunjukkan oleh hasil validasi untuk instrumen lembar observasi keterlaksanaan modul berada pada kategori Valid dan dapat digunakan dengan revisi kecil.

Kepraktisan diperoleh berdasarkan keterlaksanaan penggunaan modul selama proses belajar mengajar berlangsung. Secara umum hasil uji coba di lapangan untuk kriteria kepraktisan telah memenuhi kriteria. Komponen kepraktisan modul ditentukan oleh dua hal yaitu berdasarkan penilaian ahli (*expert judgment*) dan berdasarkan hasil pengamatan keterlaksanaan modul.

Berdasarkan penilaian umum terhadap semua komponen yang divalidasi, pada umumnya semua validator memberikan penilaian bahwa komponen yang dinilai dinyatakan dapat digunakan dengan revisi kecil atau tanpa revisi. Hasil penilaian dua orang pengamat terhadap keterlaksanaan modul yang telah dikembangkan dan divalidasi oleh ahli menunjukkan rata-rata keterlaksanaan modul $K = 1,62$ yang berarti berada pada rentang $1,5 \leq M \leq 2$ yang menunjukkan bahwa terlaksana seluruhnya sehingga modul tersebut memenuhi kriteria kepraktisan.

Pengamatan terhadap aspek sintaks perkuliahan menggunakan modul fisika dasar 1 terintegrasi al-Qur'an selama ujicoba dimana dosen telah mampu melaksanakan fase-fase perkuliahan dengan baik. Rata-rata hasil pengamatan pada sintaks perkuliahan menggunakan modul fisika dasar 1 terintegrasi al-Qur'an berada pada kategori terlaksana seluruhnya. Namun ada beberapa kendala yang

didapat pada awal pertemuan dalam pelaksanaannya yang ditemui dalam proses perkuliahan dosen belum dapat melaksanakan pengajaran seperti, masih kurangnya dalam memberikan motivasi kepada mahasiswa tentang pentingnya materi yang diajarkan, mahasiswa yang belajar dengan bantuan modul terkadang tidak memahami materi yang ada sehingga dosen perlu menjelaskan secara lebih rinci materi yang belum dipahami sehingga proses perkuliahan memerlukan waktu yang lama. Sehingga waktu yang telah ditentukan tidak sesuai dengan waktu yang telah ditetapkan dalam proses pengajarannya. Pembagian dalam kelompok heterogen tidak ditentukan sebelumnya sehingga masih banyak mahasiswa yang masih kesulitan mengikuti alur proses pembagian kelompok yang telah ditentukan sebelumnya, penghargaan terhadap kreatifitas mahasiswa dalam berdiskusi masih diberikan pada kelompok, dan tidak munculnya penghargaan kepada individu terhadap pencapaian hasil belajar Mahasiswa.

Dari segi interaksi sosial selama ujicoba, terdapat kendala dari dosen yaitu bahwa pada umumnya mahasiswa masih perlu dibiasakan mengikuti pola pembelajaran yang menuntut mahasiswa secara aktif melibatkan dirinya untuk mengkonstruksi pengetahuannya dengan bantuan dosen dan keaktifan mahasiswa dalam kelompok kooperatif, dengan adanya beberapa mahasiswa yang cenderung tidak mendengarkan saat teman kelompoknya berbicara, saat melakukan presentasi hanya beberapa kelompok yang lebih aktif dalam proses interaksi dalam setiap diskusi permasalahan yang dipecahkan baik secara individu dan kelompok.

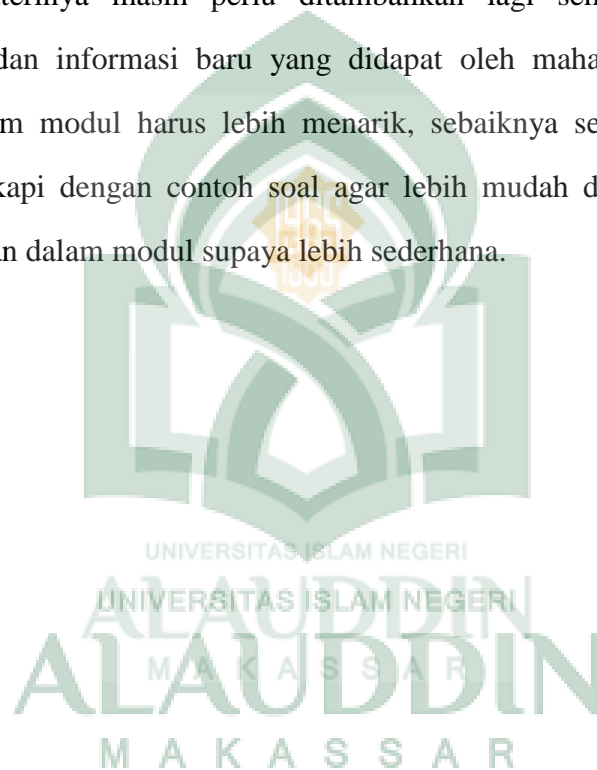
Pengamatan terhadap aspek prinsip reaksi selama uji coba mengalami kendala yaitu dosen belum tegas untuk menguasai kelas secara keseluruhan terkadang timbul keributan dalam proses perkuliahan, dalam proses bimbingan hanya kelompok tertentu yang selalu diberi apresiasi terhadap prestasinya.

3. Nilai Keefektifan Modul

Keefektifan modul dinilai berdasarkan respon mahasiswa yang baik terhadap modul yang digunakan dan melihat hasil belajar mahasiswa . Beberapa kriteria keefektifan seperti yang telah dikemukakan, diperoleh modul yang efektif jika dilihat pada kriteria dapat dinyatakan bahwa mahasiswa memberikan respon positif terhadap modul fisika dasar 1 terintegrasi al-Qur'an yakni 100 %. Setelah dilakukan uji coba kriteria di atas sudah terpenuhi sehingga diperoleh modul yang efektif.

Data hasil penelitian menunjukkan bahwa respon mahasiswa terhadap modul berada pada kategori positif, hal ini sesuai dengan hasil angket yang menyatakan bahwa mahasiswa merasa senang menggunakan modul dan soal-soal pada modul yang diberikan sebagai permasalahan untuk diselesaikan menantang mahasiswa untuk berpikir dan menemukan jawaban tersebut baik dengan cara menyelesaikan secara individual maupun secara berkelompok. Dengan menggunakan modul fisika dasar 1 terintegrasi al-Qur'an dalam perkuliahan banyak mahasiswa yang bersemangat, tertarik bahkan senang mengikuti perkuliahan. Selain itu, terdapat beberapa catatan yang diberikan mahasiswa terhadap modul dan proses perkuliahan menggunakan modul, yaitu: hasil belajar meningkat, memudahkan mahasiswa untuk memahami materi, menambah pengetahuan dan kreatifitas mahasiswa dalam belajar memahami informasi-informasi baru dalam pelajaran, dengan alasan mahasiswa diajarkan untuk berfikir mengembangkan suatu masalah agar dapat terpecahkan serta memberikan tantangan untuk berpikir sehingga mahasiswa lebih memahami materi yang dipelajari, hasil belajarnya baik dan dapat saling bertukar pikiran antara kelompok, sehingga semua anggota dapat mengutarakan/mengemukakan pendapatnya masing-masing dan akhirnya memperoleh jawaban yang lebih baik.

Catatan lainnya adalah kesulitan yang dirasakan mahasiswa selama perkuliahan adalah kesulitan dalam menganalisis soal karena rumus-rumus yang ada pada modul bersifat umum sedangkan soal yang diberikan membutuhkan penyelesaian dengan menggabungkan antara beberapa rumus. Pengertian, istilah, dan simbol yang digunakan belum sepenuhnya dipahami mahasiswa. Adanya kesulitan tersebut, saran yang diberikan mahasiswa terhadap modul yaitu penyajian materinya masih perlu ditambahkan lagi sehingga lebih banyak pengetahuan dan informasi baru yang didapat oleh mahasiswa, gambar yang disajikan dalam modul harus lebih menarik, sebaiknya setiap pemaparan satu materi dilengkapi dengan contoh soal agar lebih mudah dipahami, dan bahasa yang digunakan dalam modul supaya lebih sederhana.



BAB V

PENUTUP

A. Kesimpulan

Kesimpulan yang dapat diambil dari penelitian yang dilakukan adalah sebagai berikut:

1. Cara mengembangkan Modul Fisika Dasar 1 Terintergrasi Al-Qur'an pada Jurusan Pendidikan Fisika Fakultas Tarbiyah dan Keguruan UIN Alauddin Makassar yaitu menggunakan model pengembangan perangkat pembelajaran four-D melalui 4 tahapan *define, design, develop* dan *dessiminate*.
2. Hasil Pengembangan Modul Fisika Dasar 1 Terintergrasi Al-Qur'an pada Jurusan Pendidikan Fisika Fakultas Tarbiyah dan Keguruan UIN Alauddin Makassar telah memenuhi kriteria valid. Nilai rata-rata total kevalidan modul adalah 0,89. Sesuai kriteria kevalidan indeks Aiken nilai ini dinyatakan dalam kategori "sangat valid" ($V > 0,8$).
3. Hasil Pengembangan Modul Fisika Dasar 1 Terintergrasi Al-Qur'an pada Jurusan Pendidikan Fisika Fakultas Tarbiyah dan Keguruan UIN Alauddin Makassar telah memenuhi kriteria praktis. Nilai rata-rata keterlaksanaan modul sebesar 1,62. Modul dikatakan terlaksana seluruhnya apabila memenuhi kriteria $1,5 \leq M \leq 2,0$.
4. Hasil Pengembangan Modul Fisika Dasar 1 Terintergrasi Al-Qur'an pada Jurusan Pendidikan Fisika Fakultas Tarbiyah dan Keguruan UIN Alauddin Makassar telah memenuhi kriteria efektif. Nilai rata-rata respon mahasiswa dari semua item (aspek) respon terhadap modul yaitu 3,46 artinya respon mahasiswa berada dalam kategori positif. Oleh karena itu dapat diperoleh rata-rata persentase respon peserta didik terdapat 100 %

yang memberi respon positif terhadap proses perkuliahan, artinya modul yang digunakan memberikan efek positif terhadap mahasiswa dalam proses perkuliahan.

B. Implikasi Penelitian

Sehubungan dengan hasil yang telah dikemukakan dalam penelitian ini, maka saran yang diajukan oleh penulis yaitu sebagai berikut:

1. Sebaiknya materi fisika yang disajikan dalam modul terdapat integrasi antara ayat al-Qur'an, fisika dan nilai-nilai Islam yang dibahas secara lebih mendalam.
2. Modul yang dikembangkan sebaiknya dibuat semenarik mungkin dan soal-soal evaluasi yang diberikan berkaitan dengan kehidupan sehari-hari.
3. Sebaiknya modul yang dikembangkan tidak hanya terintegrasi dengan ayat al-Qur'an tetapi disertai dengan Hadis berikut dengan pendapat ulama.

DAFTAR PUSTAKA

- Arikunto, Suharsimi. *Dasar-Dasar Evaluasi Pendidikan*. Jakarta: Bumi Aksara. 2013.
- Baraja, H.Abbas Arfah. *Ayat-Ayat Kaunyah*. Malang: UIN Malang Press, 2009.
- Depdiknas. *Undang-Undang Republik Indonesia Tahun 2003 tentang Sistem Pendidikan Nasional*. Jakarta: Dirjen Pendidikan Dasar dan Menengah. 2003.
- Hamdani. *Strategi Belajar Mengajar*. Bandung: CV Pustaka Setia. 2011.
- Hamzah, Faiz. Jurnal Pendidikan Islam : “Studi Pembelajaran IPA Berbasis Integrasi Islam-Sains pada Pokok Bahasan Sistem Reproduksi Kelas IX Madrasah Tsanawiyah, vol. 1 no. 1 (September 2015) www.google.com (Diakses 5 Maret 2017).
- Jasmadi dan Chomsin S. Widodo. *Panduan Menyusun Bahan Ajar Berbasis Kompetensi*. Jakarta: PT Elex Media Komputindo. 2008.
- Kementrian Agama RI. *Al-Quran Tajwid dan Terjemahnya*. Bandung: Syamil Quran, 2010.
- Komalasari, Yati. “Pengembangan Model Pembelajaran Study Group dengan Paradigma Integrasi-interkoneksi Pada Pokok Bahasan Gerak Melingkar”. *Skripsi*. Yogyakarta: Program Studi Pendidikan Fisika Fakultas Sains dan Teknologi UIN Sunan Kalijaga. 2009.
- Nasution. *Berbagai Pendekatan dalam Proses Belajar dan Mengajar*. Jakarta: PT Bumi Akasara. 1992.
- Pokja Akademik. *Kerangka dasar Keilmuan dan Pengembangan Kurikulum Universitas Islam Negeri (UIN) Sunan Kalijaga*. Yogyakarta: Pokja Akademik UIN Sunan Kalijaga, 2006.
- Purwanto,dkk. *Pengembangan Modul*. Jakarta: Pustekom.2007
- Putra, Nusa. *Researc & Development, Penelitian dan Pengembangan: Suatu Pangantar*. Jakarta: PT Raja Grafindo, 2015.
- Rafiqah. *Pengembangan Perangkat Pembelajaran Fisika Berbasis Konstruktivisme Setting Kooperatif*. Tesis Tidak Diterbitkan. Makassar: UNM, 2013.
- Rosadisastra, Andi. *Metode Tafsir Ayat-Ayat Sains dan Sosial*. Jakarta: Amzah, 2007.
- Retnawati, Heri. *Analisis Kuantitatif Instrumen Penelitian*.Cet. I. Yogyakarta: Parama Publishing. 2016
- Sukmadinata, Nana Syaodih. *Metode Penelitian Pendidikan*. Cet. VII. Bandung: PT Remaja Rosdakarya. 2011.
- Sani, Ridwan Abdullah. *Sains Berbasis Al-Quran*. Jakarta: Bumi Aksara, 2015.

- Sugiyono. *Metode Penelitian Pendidikan*. Bandung: Alfabeta, 2015.
- Suriyono. *Teknik Belajar Mengajar dalam CBSA*. Jakarta: PT Rineka Cipta. 2015.
- Safa'atun. "Pengembangan Modul IPA Fisika Berbasis Integrasi-Interkoneksi Untuk Siswa SMP/MTs". *Skripsi*. Yogyakarta: Prodi Pendidikan Fisika Fakultas Sains dan Teknologi UIN Sunan Kalijaga, 2013.
- Trianto. *Konsep, Landasan, dan Implementasinya pada kurikulum Tingkat Satuan Pendidikan (KTSP)*. Jakarta: Kencana. 2011.
- Trianto. *Model Pembelajaran Terpadu: Konsep, Strategi, dan Implementasinya dalam KTSP*. Jakarta: Bumi Aksara. 2015.
- Wardana, Wisnu Arya. *Hadiah Nobel dan Sains Modern dalam Al-Quran*. Yogyakarta: Pustaka Pelajar, 2016.
- Winarti. Jurnal "Pengembangan Perangkat Pembelajaran Fisika Bermuatan Integrasi Islam-Sains untuk Menanamkan Nilai-Nilai Spiritual Siswa Madrasah Aliyah, Vol. 1 No. 2, (September 2015) <http://e-journal.ikipgirimadiun.ac.id/index.php/JPFK> (Diakses 4 Maret 2017). 2015.
- Yunita, Deti. "Pengembangan Modul Fisika Berbasis Integrasi-Interkoneksi Model Komplementasi Pada Pokok Bahasan Cahaya Untuk Siswa SMP/MTs". *Skripsi*. Yogyakarta: Prodi Pendidikan Fisika Fakultas Sains dan Teknologi UIN Sunan Kalijaga, 2013.



RIWAYAT HIDUP



Nama lengkap penyusun adalah **Muh. Asriadi AM**. Lahir disebuah desa sejahtera bernama Watu, pada hari Minggu Sore 19 Januari 1997, dari pasangan Ali Adam dan Misrawati. Hobi membaca buku dan berdiskusi. Latar belakang pendidikan SD Inpres 3/77 Watu, MTsN Watampone, MAN 1 Watampone. Setelah lulus SMA penyusun melanjutkan studi di Jurusan Pendidikan Fisika Fakultas Tarbiyah dan Keguruan UIN Alauddin Makassar pada tahun 2014.

Kalau ada kritikan dan masukan dari tulisan ini, kirim saja di email asriadi1997@gmail.com atau di facebook **Asri Adi**. Bisa juga menghubungi nomor ini 082293862027. Serta dapat juga langsung datang ke alamat penyusun di BTN Pao-Pao Permai Blog G4 No. 8, Jalan Tun Abdul Razak, Kelurahan Tombolo, Kecamatan Somba Opu Kabupaten Gowa. Sudah jelaskan. Semoga Skripsi ini dapat bermanfaat dan dapat menambah wawasan keilmuan. Penulis berharap untuk dapat meraih ilmu dan pendidikan yang lebih tinggi lagi.

LAMPIRAN

LAMPIRAN



Lampiran 5.a: Lembar Validasi Modul Fisika Dasar 1 Terintegrasi Al-Qur'an

No	Aspek yang dinilai	Nilai Validator				S 1	S 2	S 3	S 4	$\sum s$	V	Ket
		Rater 1	Rater 2	Rater 3	Rater 4							
KOMPONEN PENYAJIAN												
A TEKNIK PENYAJIAN												
1	Konsistensi sistematika sajian dalam bab	4	4	4	3	3	3	3	2	11	0,98	SV
2	Kelogisan penyajian	4	4	4	3	3	3	3	2	11	0,98	SV
3	Keruntutan konsep	4	4	4	3	3	3	3	2	11	0,98	SV
4	Keseimbangan substansi antar bab/subbab	4	4	4	3	3	3	3	2	11	0,98	SV
B PENDUKUNG PENYAJIAN MATERI												
5	Kesesuaian/ketepatan ilustrasi dengan materi	4	4	4	3	3	3	3	2	11	0,98	SV
6	Penyajian teks, tabel, gambar dan lampiran disertai dengan rujukan atau sumber acuan	4	4	4	3	3	3	3	2	11	0,98	SV
7	Identitas tabel, gambar, dan lampiran	4	4	4	3	3	3	3	2	11	0,98	SV
8	Ketepatan penomoran dan penamaan tabel, gambar, dan lampiran	4	4	4	3	3	3	3	2	11	0,98	SV
9	Pengantar	4	4	4	3	3	3	3	2	11	0,98	SV
10	Indeks	4	3	4	3	3	2	3	2	10	0,83	SV
11	Daftar pustaka	4	4	4	3	3	3	3	2	11	0,98	SV
Nilai Validasi aspek ke-1											0,90	SV

KOMPONEN KELAYAKAN ISI**A CAKUPAN MATERI**

12	Keluasan materi fisika	4	4	4	3	3	3	3	2	11	0,98	SV
13	Kedalaman materi fisika	4	4	4	3	3	3	3	2	11	0,98	SV
14	Kesesuaian materi fisika dengan ayat Al-Quran yang menyertainya	4	3	4	3	3	2	3	2	10	0,83	SV

B AKURASI MATERI

15	Akurasi fakta	4	4	4	3	3	3	3	2	11	0,98	SV
16	Kebenaran konsep	4	4	4	3	3	3	3	2	11	0,98	SV
17	Akurasi penjelasan teori fisika sejalan dengan ayat Al-Quran yang menyertainya	4	3	3	3	3	2	2	2	9	0,75	V
18	Kebenaran prinsip atau hukum fisika	4	4	4	3	3	3	3	2	11	0,98	SV

C KEMUTAKHIRAN

19	Kesesuaian dengan perkembangan ilmu	4	4	4	3	3	3	3	2	11	0,98	SV
20	Keterkinian/ ketermasan fitur (contoh-contoh)	4	4	4	3	3	3	3	2	11	0,98	SV
21	Rujukan termasa (Up to date)	4	4	3	3	3	3	2	2	10	0,83	SV

D MERANSANG KEINGINTAHUAN

22	Menumbuhkan rasa ingin tahu	4	4	3	3	3	3	2	2	10	0,83	SV
23	Kemampuan merangsang berpikir kritis	4	4	4	3	3	3	3	2	11	0,98	SV

24	Mendorong untuk mencari informasi lebih jauh	4	4	3	3	3	3	2	2	10	0,83	SV
Nilai Validasi aspek ke-2											0,87	SV
KOMPONEN KEBAHASAAN												
A SESUAI DENGAN PERKEMBANGAN MAHASISWA												
25	Ketentuan dengan tingkat perkembangan berpikir mahasiswa	3	3	4	3	2	2	3	2	9	0,75	SV
26	Kesesuaian dengan tingkat perkembangan sosial-emosional mahasiswa	3	3	4	3	2	2	3	2	9	0,75	SV
B KOMUNIKATIF												
27	Keterpahaman mahasiswa terhadap pesan	4	4	4	3	3	3	3	2	11	0,98	SV
28	Kesesuaian ilustrasi dengan pesan	4	4	4	3	3	3	3	2	11	0,98	SV
C DIALOGIS DAN INTERAKTIF												
29	Kemampuan memotivasi mahasiswa untuk merespon pesan	4	4	4	3	3	3	3	2	11	0,98	SV
30	Menciptakan komunikasi interkatif	4	4	4	3	3	3	3	2	11	0,98	SV
D LUGAS												
31	Ketepatan struktur kalimat	4	4	4	3	3	3	3	2	11	0,98	SV
32	Kebakuan istilah	4	4	4	3	3	3	3	2	11	0,98	SV
E KOHERENSI DAN KERUNTUTAN ALUR PIKIR												
33	Keutuhan makna dalam bab	4	4	4	3	3	3	3	2	11	0,98	SV
34	Ketertautan kalimat	4	4	4	3	3	3	3	2	11	0,98	SV

F PENGGUNAAN ISTILAH DAN SIMBOL LAMBANG

35	Konsistensi penggunaan istilah	4	4	4	3	3	3	3	2	11	0,98	SV
36	Konsistensi penggunaan simbol lambang	4	4	4	3	3	3	3	2	11	0,98	SV
37	Ketetapan penulisan ilmiah/asing	4	4	4	3	3	3	3	2	11	0,98	SV
<i>Nilai Validasi aspek ke-3</i>											0,89	SV
<i>Jumlah Nilai Keseluruhan Aspek</i>		146	143	144	111	109	106	107	74	396	0,9	SV
Nilai Validasi Modul		0,9										SV

Kriteria

$V > 0,8$

Sangat Valid (SV)

$0,4 \leq V \leq 0,8$

Valid (V)

$v < 0,4$

Kurang Valid (KV)

- Analisis lembar validasi modul menggunakan Indeks Aiken untuk aspek ke-1:

$$\sum s = 120$$

$$n = 4$$

$$c = 34$$

$$V = \frac{\sum s}{n(c - 1)}$$

$$V = \frac{120}{4(34 - 1)}$$

$$V = \frac{120}{132}$$

$$V = 0,90$$

- Analisis lembar validasi modul menggunakan Indeks Aiken untuk aspek ke-2:

$$\sum s = 137$$

$$n = 4$$

$$c = 40$$

$$V = \frac{\sum s}{n(c-1)}$$

$$V = \frac{137}{4(40-1)}$$

$$V = \frac{137}{156}$$

$$V = 0,87$$

- Analisis lembar validasi modul menggunakan Indeks Aiken untuk aspek ke-3:

$$\sum s = 139$$

$$n = 4$$

$$c = 40$$

$$V = \frac{\sum s}{n(c-1)}$$

$$V = \frac{139}{4(40-1)}$$

$$V = \frac{139}{156}$$

$$V = 0,89$$

- Analisis lembar validasi modul menggunakan Indeks Aiken untuk keseluruhan aspek:

$$\sum s = 396$$

$$n = 4$$

$$c = 112$$

$$V = \frac{\sum s}{n(c-1)}$$

$$V = \frac{396}{4(112-1)}$$

$$V = \frac{396}{444}$$

$$V = 0,89$$



UNIVERSITAS ISLAM NEGERI

ALAUDDIN

M A K A S S A R

Modul dikatakan sangat valid apabila memenuhi kriteria $V > 0,8$. Berdasarkan analisis validasi modul menggunakan Indeks Aiken dapat disimpulkan modul yang dihasilkan sangat valid karena memperoleh nilai kevalidan yaitu 0,89.



Lampiran 5.b: Validasi Keterlaksanaan Modul Fisika Dasar 1 Terintegrasi Al-Qur'an

No	Aspek yang dinilai	Nilai Validator		S1	S2	$\sum s$	V	Ket
		Rater 1	Rater 2					
Aspek Petunjuk								
1	Petunjuk lembar pengamatan dinyatakan dengan jelas	4	3	3	2	5	0,83	SV
2	Kriteria yang diamati dinyatakan dengan jelas.	4	3	3	2	5	0,83	SV
<i>Nilai validasi aspek ke-1</i>							0,83	SV
Aspek Bahasa								
3	Menggunakan bahasa yang sesuai dengan kaidah Bahasa Indonesia.	4	3	3	2	5	0,83	SV
4	Menggunakan kalimat/ pernyataan yang komunikatif	4	3	3	2	5	0,83	SV
5	Menggunakan bahasa yang sederhana dan mudah dimengerti.	4	3	3	2	5	0,83	SV
<i>Nilai validasi aspek ke-2</i>							0,83	SV
Aspek Cakupan Aktivitas Mahasiswa								
6	Kategori aktivitas mahasiswa yang diamati dinyatakan dengan jelas	3	3	2	2	4	0,6	V
7	Kategori aktivitas mahasiswa yang diamati termuat dengan lengkap.	3	3	2	2	4	0,6	V
<i>Nilai validasi aspek ke-3</i>							0,6	V
Jumlah		26	21	19	14	33	0,79	V
Nilai Validasi Observasi Keterlaksanaan Modul		0,79						V

Kriteria

$V > 0,8$

$0,4 \leq V \leq 0,8$

$v < 0,4$

Sangat Valid (SV)

Valid (V)

Kurang Valid (KV)

Analisis lembar validasi keterlaksanaan modul menggunakan Indeks Aiken untuk aspek ke-1:

$$\sum s = 10$$

$$n = 2$$

$$c = 7$$

$$V = \frac{\sum s}{n(c - 1)}$$

$$V = \frac{10}{2(7 - 1)}$$

$$V = \frac{10}{12}$$

$$V = 0,83$$

Analisis lembar validasi keterlaksanaan modul menggunakan Indeks Aiken untuk aspek ke-2:

$$\sum s = 15$$

$$n = 2$$

$$c = 10$$

$$V = \frac{\sum s}{n(c - 1)}$$

$$V = \frac{15}{2(10 - 1)}$$

$$V = \frac{15}{18}$$

$$V = 0,83$$

Analisis lembar validasi keterlaksanaan modul menggunakan Indeks Aiken untuk aspek ke-3:

$$\sum s = 8$$

$$n = 2$$

$$c = 10$$

$$V = \frac{\sum s}{n(c - 1)}$$



$$V = \frac{8}{2(10 - 1)}$$

$$V = \frac{8}{12}$$

$$V = 0,6$$

Analisis lembar validasi keterlaksanaan modul menggunakan Indeks Aiken:

$$\sum s = 33$$

$$n = 2$$

$$c = 22$$

$$V = \frac{\sum s}{n(c - 1)}$$

$$V = \frac{33}{2(22 - 1)}$$

$$V = \frac{33}{42}$$

$$V = 0,79$$

Lembar observasi keterlaksanaan modul dikatakan valid apabila memenuhi kriteria $0,4 \leq V \leq 0,8$. Berdasarkan analisis validasi instrumen menggunakan Indeks Aiken dapat disimpulkan bahwa lembar observasi keterlaksanaan modul yang dihasilkan valid karena memperoleh nilai kevalidan yaitu 0,79.



Lampiran 5.c: Lembar Validasi Angket Respon Mahasiswa Terhadap Modul Fisika Dasar 1 Terintegrasi Al-Qur'an

No	Aspek yang dinilai	Nilai Validator		S1	S2	$\sum S$	V	Ket
		Rater 1	Rater 2					
Aspek Petunjuk								
1	Petunjuk menjawab angket dinyatakan dengan jelas.	4	3	3	2	5	0,83	SV
2	Kriteria yang diamati dinyatakan dengan jelas.	4	3	3	2	5	0,83	SV
<i>Nilai validasi aspek ke-1</i>							0,83	SV
Aspek Bahasa								
3	Menggunakan bahasa yang sesuai dengan kaidah Bahasa Indonesia.	4	4	3	2	5	0,83	SV
4	Menggunakan kalimat/ pernyataan yang komunikatif	4	3	3	2	5	0,83	SV
5	Menggunakan bahasa yang sederhana dan mudah dimengerti.	4	3	3	2	5	0,83	SV
<i>Nilai validasi aspek ke-2</i>							0,83	SV
Aspek Cakupan Respon Mahasiswa								
6	Item-item tentang respon mahasiswa terhadap Modul Fisika Dasar 1 Terintegrasi Alquran dinyatakan dengan jelas	3	3	2	2	4	0,6	V
7	Aspek- aspek yang direspon mahasiswa termuat secara lengkap.	3	3	2	2	4	0,6	V
<i>Nilai validasi aspek ke-3</i>							0,6	V
Jumlah		26	22	19	14	33	0,79	V
Nilai Validasi Angket Respon Mahasiswa		0,79						V

Kriteria

$V > 0,8$

$0,4 \leq V \leq 0,8$

$v < 0,4$

Sangat Valid (SV)

Valid (V)

Kurang Valid (KV)

Analisis lembar validasi angket respon mahasiswa modul menggunakan Indeks Aiken untuk aspek ke-1:

$$\sum s = 10$$

$$n = 2$$

$$c = 7$$

$$V = \frac{\sum s}{n(c - 1)}$$

$$V = \frac{10}{2(7 - 1)}$$

$$V = \frac{10}{12}$$

$$V = 0,83$$

Analisis lembar validasi angket respon mahasiswa modul menggunakan Indeks Aiken untuk aspek ke-2:

$$\sum s = 15$$

$$n = 2$$

$$c = 10$$

$$V = \frac{\sum s}{n(c - 1)}$$

$$V = \frac{15}{2(10 - 1)}$$

$$V = \frac{15}{18}$$

$$V = 0,83$$

Analisis lembar validasi angket respon mahasiswa modul menggunakan Indeks Aiken untuk aspek ke-3:

$$\sum s = 8$$

$$n = 2$$



$$c = 10$$

$$V = \frac{\sum s}{n(c - 1)}$$

$$V = \frac{8}{2(10 - 1)}$$

$$V = \frac{8}{12}$$

$$V = 0,6$$

Analisis lembar validasi angket respon mahasiswa terhadap modul menggunakan Indeks

Aiken:

$$\sum s = 33$$

$$n = 2$$

$$c = 22$$

$$V = \frac{\sum s}{n(c - 1)}$$

$$V = \frac{33}{2(22 - 1)}$$

$$V = \frac{33}{42}$$

$$V = 0,79$$

Angket respon mahasiswa dikatakan valid apabila memenuhi kriteria $0,4 \leq V \leq 0,8$. Berdasarkan analisis validasi instrumen menggunakan Indeks Aiken dapat disimpulkan bahwa angket respon mahasiswa terhadap modul yang dihasilkan valid karena memperoleh nilai kevalidan yaitu 0,79



LAMPIRAN INSTRUMEN PENELITIAN

UNIVERSITAS ISLAM NEGERI
UNIVERSITAS ISLAM NEGERI
ALAUDDIN
M A K A S S A R
M A K A S S A R

**LEMBAR VALIDASI BERUPA MODUL
FISIKA DASAR 1 TERINTEGRASI AL-QUR'AN**

Judul Program : Pengembangan Modul Fisika Dasar 1 Terintegrasi Al-Qur'an pada Jurusan Pendidikan Fisika Fakultas Tarbiyah dan Keguruan UIN Aluddin Makassar

Mata Kuliah : Fisika Dasar 1

Materi Pokok : Kinematika dan Dinamika

Sasaran Program : Mahasiswa Semester 1 Tahun Ajaran 2017

Bapak/ Ibu yang terhormat,

Saya memohon bantuan Bapak/ Ibu untuk mengisi lembar validasi ini. Lembar validasi ini ditujukan untuk mengetahui pendapat Bapak/ Ibu tentang “Modul Fisika Dasar Terintegrasi Al-Qur'an. Penilaian, saran dan koreksi dari Bapak/ Ibu akan sangat bermanfaat untuk memperbaiki dan meningkatkan kualitas modul ini. Atas perhatian dan kesediaannya untuk mengisi lembar validasi ini, saya ucapkan terima kasih.

Petunjuk pengisian :

1. Beritanda check (√), pada kolom 1, 2, 3, atau 4 yang ada pada kolom skor sesuai dengan rubrik penilaian berikut ini:
2. Kriteria penilaian:
 - 4 = Sangat Baik
 - 3 = Baik
 - 2 = Kurang
 - 1 = Sangat Kurang
3. Rerata skor merupakan jumlah skor dari penilaian setiap subkomponen

No	Butir	Skor				Rerata skor	Catatan (bila diperlukan)
		1	2	3	4		
KOMPONEN PENYAJIAN							

A TEKNIK PENYAJIAN						
1	Konsistensi sistematika sajian dalam bab					
2	Kelogisan penyajian					
3	Keruntutan konsep					
4	Keseimbangan substansi antar bab/subbab					
B PENDUKUNG PENYAJIAN MATERI						
1	Kesesuaian/ketepatan ilustrasi dengan materi					
2	Penyajian teks, tabel, gambar dan lampiran disertai dengan rujukan atau sumber acuan					
3	Identitas tabel, gambar, dan lampiran					
4	Ketetapan penomoran dan penamaan tabel, gambar, dan lampiran					
5	Pengantar					
6	Indeks					
7	Daftar pustaka					
KOMPONEN KELAYAKAN ISI						
A CAKUPAN MATERI						
1	Keluasan materi fisika					
2	Kedalaman materi fisika					
3	Kesesuaian materi fisika dengan ayat Al-Quran yang menyertainya					
B AKURASI MATERI						
1	Akurasi fakta					
2	Kebenaran konsep					
3	Akurasi penjelasan teori fisika sejalan dengan ayat Al-Quran yang menyertainya					
4	Kebenaran prinsip atau hukum fisika					
C KEMUTAKHIRAN						
1	Kesesuaian dengan perkembangan ilmu					

2	Keterkinian/ ketermasan fitur (contoh-contoh)						
3	Rujukan termasa (Up to date)						
D MERANSANG KEINGINTAHUAN							
1	Menumbuhkan rasa ingin tahu						
2	Kemampuan merangsang berpikir kritis						
3	Mendorong untuk mencari informasi lebih jauh						
KOMPONEN KEBAHASAAN							
A SESUAI DENGAN PERKEMBANGAN MAHASISWA							
1	Ketentuan dengan tingkat perkembangan berpikir mahasiswa						
2	Kesesuaian dengan tingkat perkembangan sosial-emosional mahasiswa						
B KOMUNIKATIF							
1	Keterpahaman mahasiswa terhadap pesan						
2	Kesesuaian ilustrasi dengan pesan						
C DIALOGIS DAN INTERAKTIF							
1	Kemampuan memotivasi mahasiswa untuk merespon pesan						
2	Menciptakan komunikasi interkatif						
D LUGAS							
1	Ketepatan struktur kalimat						
2	Kebakuan istilah						
E KOHERENSI DAN KERUNTUTAN ALUR PIKIR							
1	Keutuhan makna dalam bab						
2	Ketertautan kalimat						
F PENGGUNAAN ISTILAH DAN SIMBOL LAMBANG							

1	Konsistensi penggunaan istilah						
2	Konsistensi penggunaan simbol lambang						
3	Ketetapan penulisan ilmiah/asing						

Catatan tambahan (bila diperlukan):

.....

.....

.....

.....

.....

Bahan Ajar berbentuk Modul Fisika Dasar 1 Terintegrasi Alquran ini dinyatakan *):

1. Layak digunakan di lapangan tanpa ada revisi.
2. Layak digunakan di lapangan dengan revisi.
3. Tidak layak digunakan di lapangan.

*) Lingkari salah satu

Samata-Gowa, 2017

Validator

(.....)

**LEMBAR OBSERVASI KETERLAKSANAAN MODUL DALAM
PEMBELAJARAN**

MENGGUNAKAN MODUL FISIKA DASAR 1 TERINTEGRASI AL-QURAN

Nama Obsever : Hari/Tanggal :
.....

Kelas/Angkatan : Pertemuan/Materi :
.....

Petunjuk Penilaian

1. Isilah dengan tanda check (√) pada kolom yang telah disediakan sesuai dengan jawab Saudara (i)
2. Kriteria penilaian
 - Ada (2) diberikan apabila terlaksana dengan maksimal
 - Sebagian (1) diberikan apabila terlaksana namun kurang maksimal
 - Tidak (0) diberikan apabila tidak terlaksana sama sekali

No	Aspek yang diamati	Ada	Sebagian	Tidak	Catatan
KEGIATAN AWAL					
1	Mahasiswa merespon salam pembuka yang disampaikan dosen				
2	Mahasiswa aktif menjawab pertanyaan tentang materi yang telah dipelajari sebelumnya				
3	Mahasiswa memperhatikan secara seksama informasi dosen tentang materi dan tujuan pembelajaran yang akan dipelajari				
4	Mahasiswa memperhatikan informasi dosen bahwa pembelajaran yang akan dilakukan menggunakan modul				
KEGIATAN INTI					
5	Mahasiswa aktif belajar				

	menggunakan modul yang disediakan				
6	Mahasiswa bersemangat dan tidak cepat bosan dalam belajar menggunakan modul				
7	Mahasiswa melakukan kegiatan-kegiatan sesuai petunjuk dosen dan yang tertulis dalam modul				
8	Mahasiswa bertanya kepada dosen apabila ada yang kurang dimengerti				
9	Mahasiswa memperhatikan penjelasan dosen tentang materi yang belum mengerti				
10	Mahasiswa secara berkelompok mengerjakan soal-soal latihan yang terdapat pada akhir kegiatan belajar				
KEGIATAN AKHIR					
11	Mahasiswa memberikan kesimpulan berdasarkan konsep materi yang ada di dalam modul				
12	Mahasiswa menyimak dengan baik kesimpulan materi dan penjelasan tambahan yang disampaikan dosen di akhir pembelajaran				

Ya : Apabila dilaksanakan oleh $\geq \frac{3}{4}$ mahasiswa yang mengikuti pembelajaran di kelas

Tidak : Apabila dilaksanakan oleh $< \frac{3}{4}$ mahasiswa yang mengikuti pembelajaran di kelas

Samata-Gowa,.....2017

Observer

(.....)

ANGKET RESPON MAHASISWA TERHADAP MODUL FISIKA DASAR 1 TERINTEGRASI AL-QURAN

Identitas Responden

Nama :

Kelas/Angkatan :

NIM :

Jurusan :

Petunjuk Umum

1. Sebelum mengisi angket ini, pastikan Saudara (i) telah membaca dan menggunakan Modul Fisika Dasar 1 Terintegrasi Al-Quran
2. Tulislah terlebih dahulu identitas Saudara (i) pada tempat yang telah disediakan
3. Bacalah dengan teliti setiap pernyataan dalam angket ini sebelum anda memilih jawaban
4. Jika ada yang tidak anda mengerti, bertanyalah pada dosen atau peneliti
5. Setelah mengisi semua item angket, Saudara (i) dimohon untuk memberikan saran untuk perbaikan modul.
6. Terima kasih atas kesediaannya mengisi angket ini

Petunjuk Penilaian

3. Isilah dengan tanda check (√) pada kolom yang telah disediakan sesuai dengan jawab Saudara (i)
4. Kriteria penilaian
 - Skor 4 diberikan apabila Saudara (i) “sangat setuju” dengan pernyataan dalam angket
 - Skor 3 diberikan apabila Saudara (i) “setuju”.
 - Skor 2 diberikan apabila Saudara (i) “kurang setuju”.
 - Skor 1 diberikan apabila Saudara (i) “tidak setuju”.

A. ASPEK TAMPILAN

No	Pernyataan	Skor			
		1	2	3	4
1	Teks atau tulisan pada modul ini mudah dibaca				
2	Gambar yang disajikan jelas atau tidak buram				
3	Gambar yang disajikan sesuai (tidak terlalu banyak dan tidak terlalu sedikit)				
4	Ada keterangan pada setiap gambar yang disajikan dalam modul ini				
5	Gambar yang disajikan menarik				
6	Gambar yang disajikan sesuai dengan materi				

B. ASPEK PENYAJIAN MATERI

No	Pernyataan	1	2	3	4
7	Modul ini menjelaskan suatu konsep menggunakan ilustrasi masalah yang berkaitan dengan kehidupan sehari-hari				
8	Modul ini menggunakan contoh-contoh soal yang berkaitan dengan masalah kehidupan sehari-hari				
9	Jika dalam proses pembelajaran menggunakan modul ini saya menghadapi masalah, maka saya berani bertanya dan mengemukakan masalah yang saya hadapi kepada dosen				
10	Penyajian materi dalam modul ini mendorong saya untuk berdiskusi dengan teman-teman yang lain				
11	Penyajian materi dalam modul ini saling berkaitan satu dengan yang lain				
12	Dengan menggunakan modul ini saya dapat memahami materi fisika yang terintegrasi ayat Al-Quran dengan mudah				

13	Ayat Al-Quran yang disajikan memiliki keterkaitan yang kuat dengan materi fisika				
14	Materi yang disajikan sudah sistematis dan mudah dipelajari				
15	Saya dapat mengikuti kegiatan belajar tahap demi tahap dengan mudah				
16	Saya dapat dengan mudah memahami materi fisika beserta ayat Al-Quran yang menyertainya				
17	Tidak ada kalimat yang menimbulkan makna ganda atau susah untuk dipahami				
18	Saya dapat memahami lambang atau simbol yang digunakan dalam modul ini				
19	Soal-soal yang digunakan pada modul ini sangat sesuai dengan materi				

C. ASPEK MANFAAT

No	Pernyataan	1	2	3	4
20	Modul fisika dasar 1 terintegrasi Al-Quran membuat saya memiliki kemauan untuk belajar				
21	Modul fisika dasar 1 terintegrasi Al-Quran membuat saya lebih mudah memahami materi pembelajaran				
22	Modul fisika dasar 1 terintegrasi Al-Quran sangat menarik dan tidak membosankan				
23	Dengan adanya ayat Al-Quran yang menyertai setiap materi fisika, menambah rasa kagum dan syukur saya atas kebesaran Allah swt dalam menciptakan dan mengatur alam semesta ini				
24	Modul fisika dasar 1 terintegrasi Al-Quran membuat saya termotivasi untuk mempelajari ilmu agama dan mengamalkannya				
25	Dengan Modul fisika dasar 1 terintegrasi Al-Quran saya merasa keimanan dan ketakwaan pada Allah swt bertambah				
Jumlah Skor					

Rerata Skor	
--------------------	--

Komentar dan Saran

Guna memperbaiki modul ini, tuliskan komentar dan saran Saudara (i) terhadap kualitas modul dari segi kemanfaatan, tampilan, dan keefektifannya.

.....

.....

.....

.....

.....

.....

.....

.....

.....

.....

.....



Kesimpulan

Pilihlah salah satu jawaban dengan melingkari jawaban yang Saudara (i) pilih :

1. Apakah saudara (i) tertarik dengan modul ini ? Ya / Tidak
2. Menurut Saudara (i) modul ini :
 - a. Sangat baik digunakan dalam pembelajaran fisika dasar 1 (tanpa perbaikan).
 - b. Baik digunakan dalam pembelajaran fisika dasar 1, namun masih perlu diadakan perbaikan

c. Kurang baik jika digunakan dalam pembelajaran fisika dasar 1

Samata-Gowa,.....2017

Mahasiswa

(.....)



LAMPIRAN 8: PERSURATAN





KEMENTERIAN AGAMA
UNIVERSITAS ISLAM NEGERI ALAUDDIN MAKASSAR
FAKULTAS TARBIYAH DAN KEGURUAN

Kampus I Jl. Sultan Alauddin No. 63 Makassar Tlp. (0411) 864924 Fax 864923
Kampus II Jl. H.M Yasin Limpo No. 36 Samata Sungguminasa-Gowa Tlp. (0411) 424835 Fax 424836

SURAT VALIDASI PRODUK

AHLI INTEGRASI

Saya yang bertanda tangan di bawah ini:

Nama : Dr La ode Ismail Alaud, M.Pd.
NIP : 4780313 200501 1 005
Pekerjaan : Dosen FTK

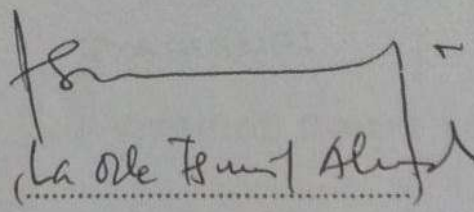
Menyatakan bahwa saya telah memvalidasi modul fisika dasar 1 dari Aspek Integrasi untuk keperluan skripsi yang berjudul "*pengembangan Modul Fisika Dasar 1 Terintegrasi Alquran pada Jurusan Pendidikan Fisika Fakultas Tarbiyah dan Keguruan UIN Alauddin Makassar*" yang disusun oleh:

Nama : Muh. Asriadi AM
NIM : 20600114027
Jurusan : Pendidikan Fisika
Fakultas : Tarbiyah dan Keguruan

Harapan saya penilaian, kritik dan saran yang saya berikan dapat digunakan untuk menyempurnakan dalam memperoleh modul fisika dasar 1 yang baik.

Samata-Gowa, 6-Oktober 2017

Validator


NIP. 4780313 200501 1 005



KEMENTERIAN AGAMA
UNIVERSITAS ISLAM NEGERI ALAUDDIN MAKASSAR
FAKULTAS TARBIYAH DAN KEGURUAN

Kampus I Jl. Sultan Alauddin No. 63 Makassar Tlp. (0411) 864924 Fax 864923
Kampus II Jl. HM Yasin Lempoe No. 36 Samata Sungguminasa-Gowa Tlp. (0411) 424835 Fax 424836

SURAT VALIDASI PRODUK

AHLI INTEGRASI

Saya yang bertanda tangan di bawah ini:

Nama : SYAMSURI, SS., MA.
NIP : 19721205 200212 1012
Pekerjaan : DOSEN

Menyatakan bahwa saya telah memvalidasi modul fisika dasar 1 dari aspek integrasi untuk keperluan skripsi yang berjudul "*pengembangan Modul Fisika Dasar 1 Terintegrasi Alquran pada Jurusan Pendidikan Fisika Fakultas Tarbiyah dan Keguruan UIN Alauddin Makassar*" yang disusun oleh:


Nama : Muh. Asriadi AM
NIM : 20600114027
Jurusan : Pendidikan Fisika
Fakultas : Tarbiyah dan Keguruan

Harapan saya penilaian, kritik dan saran yang saya berikan dapat digunakan untuk menyempurnakan dalam memperoleh modul fisika dasar 1 yang baik.



Samata-Gowa, 5 OKT. 2017

Validator


(SYAMSURI)

NIP. 19721205 200212 1012



SURAT VALIDASI PRODUK
AHLI MATERI DAN MEDIA

Saya yang bertanda tangan di bawah ini:

Nama : SANTIH ANEGGERENI, S-Si, M-Pd.
NIP : 19841111 201503 2 001
Pekerjaan : Dosen

Menyatakan bahwa saya telah memvalidasi Modul Fisika Dasar 1 dari Aspek Materi untuk keperluan skripsi yang berjudul " *Pengembangan Modul Fisika Dasar 1 Terintegrasi Alquran pada Jurusan Pendidikan Fisika Fakultas Tarbiyah dan Keguruan UIN Alauddin Makassar* " yang disusun oleh:

Nama : Muh. Asriadi AM
NIM : 20600114027
Jurusan : Pendidikan Fisika
Fakultas : Tarbiyah dan Keguruan

Harapan saya penilaian, kritik dan saran yang saya berikan dapat digunakan untuk menyempurnakan dalam memperjelas modul fisika dasar 1 yang baik.

Samata-Gowa, 4 OKTOBER 2017

Validator

(SANTIH ANEGGERENI)

NIP. 19841111 201503 2 001



KEMENTERIAN AGAMA
UNIVERSITAS ISLAM NEGERI ALAUDDIN MAKASSAR
FAKULTAS TARBİYAH DAN KEGURUAN

Kampus I Jl. Sultan Alauddin No. 63 Makassar Tlp. (0411) 864924 Fax 864923
Kampus II Jl. H.M Yasin Limpo No. 36 Samata Sungguminasa-Gowa Tlp. (0411) 424835 Fax 424836

SURAT VALIDASI PRODUK

AHLI MATERI DAN MEDIA

Saya yang bertanda tangan di bawah ini:

Nama : Muh. Syihab Ikbal, S.Pd., M.Pd.
NIP :
Pekerjaan : Dosen

Menyatakan bahwa saya telah memvalidasi Modul Fisika Dasar 1 dari Aspek Materi dan Media untuk keperluan skripsi yang berjudul " *Pengembangan Modul Fisika Dasar 1 Terintegrasi Alquran pada Jurusan Pendidikan Fisika Fakultas Tarbiyah dan Keguruan UIN Alauddin Makassar* " yang disusun oleh:

Nama : Muh. Asriadi AM
NIM : 20600114027
Jurusan : Pendidikan Fisika
Fakultas : Tarbiyah dan Keguruan

Harapan saya penilaian, kritik dan saran yang saya berikan dapat digunakan untuk menyempurnakan dalam memperoleh modul fisika dasar 1 yang baik.

Samata-Gowa, 4 oktober 2017

Validator

Muh. Syihab Ikbal, S.Pd., M.Pd.

NIP.



KEMENTERIAN AGAMA
UNIVERSITAS ISLAM NEGERI ALAUDDIN MAKASSAR
FAKULTAS TARBIYAH DAN KEGURUAN

Kampus I Jl. Sultan Alauddin No. 63 Makassar Tlp. (0411) 864924 Fax 864923
Kampus II Jl. H.M. Yasin Limpo No. 36 Samata Sungguminasa-Gowa Tlp. (0411) 424835 Fax 424836

SURAT KETERANGAN VALIDASI INSTRUMEN

Yang bertanda tangan di bawah ini:

Nama : SANTIH ANEGGERENI, S.Si, M.Pd.
NIP : 19841111 201503 2 001
Jabatan : Validator

Dengan ini menyatakan telah memeriksa dan meneliti instrumen tentang:

1. Validasi Modul
2. Lembar Observasi Keterlaksanaan Modul
3. Angket Respon Mahasiswa Terhadap Modul

Yang digunakan untuk pengumpulan data dalam penelitian dari Mahasiswa:

Nama : Muh. Asriadi AM
Nim : 20600114027
Fakultas/Jurusan : Tarbiyah & Keguruan / Pendidikan Fisika

Judul Penelitian "*Pengembangan Modul Fisika Dasar 1 Terintegrasi Alquran pada Jurusan Pendidikan Fisika Fakultas Tarbiyah dan Keguruan UIN Alauddin Makassar*"

Setelah diperiksa dan dikoreksi tiap butir instrumen tersebut, maka dinyatakan memenuhi syarat untuk dipergunakan.

Demikian surat pernyataan ini dibuat, dan akan dipergunakan sebagaimana mestinya.

Samata - Gowa, 4 OKTOBER 2017

Validator

SANTIH ANEGGERENI



SURAT KETERANGAN VALIDASI INSTRUMEN

Yang bertanda tangan di bawah ini:

Nama : Muh. Syihab Hebat, S.Pd., M.Pd.
NIP : -
Jabatan : Validator

Dengan ini menyatakan telah memeriksa dan meneliti instrumen tentang:

1. Lembar Validasi Produk
2. Lembar Observasi Keterlaksanaan Modul
3. Akngket Respon Mahasiswa Terhadap Modul

Yang digunakan untuk pengumpulan data dalam penelitian dari Mahasiswa:

Nama : Muh. Asriadi AM
Nim : 20600114027
Fakultas/Jurusan : Tarbiyah & Keguruan / Pendidikan Fisika

Judul Penelitian "*Pengembangan Modul Fisika Dasar 1 Terintegrasi Alquran pada Jurusan Pendidikan Fisika Fakultas Tarbiyah dan Keguruan UIN Alauddin Makassar*"

Setelah diperiksa dan dikoreksi tiap butir instrumen tersebut, maka dinyatakan memenuhi syarat untuk dipergunakan.

Demikian surat pernyataan ini dibuat, dan akan dipergunakan sebagaimana mestinya.

Samata – Gowa, 05-OKTOKER 2017

Validator

Muh. Syihab Hebat, S.Pd., M.Pd.

SURAT KETERANGAN PENELITIAN

Nomor: j88 /Pend-Fisika/XI/2017

Bahwa mahasiswa yang beridentitas:

Nama : Muh. Asriadi AM.

NIM : 20600114027

Jurusan : Pendidikan Fisika

Judul Skripsi :

*“ Pengembangan Modul Fisika Dasar 1 Terintegrasi Al-Quran
pada Jurusan Pendidikan Fisika Fakultas Tarbiyah dan
Keguruan UIN Alauddin Makassar”.*

Telah melaksanakan penelitian di Jurusan Pendidikan Fisika Fakultas Tarbiyah dan
Keguruan mulai tanggal 13 Oktober s/d 7 November 2017.

Demikian surat ini untuk digunakan sebagaimana mestinya

Samata, 29 November 2017

Ketua Jurusan



Dr. H. Muhammad Qaddafi, S.Si., M.Si.

NIP. 19760802 200501 1 004

LAMPIRAN 9:
HASIL VALIDASI
MODUL DAN
INSTRUMEN
PENELITIAN



**LEMBAR VALIDASI BERUPA MODUL
FISIKA DASAR 1 TERINTEGRASI AL-QUR'AN**

Judul Program : Pengembangan Modul Fisika Dasar 1 Terintegrasi Al-Qur'an pada Jurusan Pendidikan Fisika Fakultas Tarbiyah dan Keguruan UIN Aluddin Makassar

Mata Kuliah : Fisika Dasar 1

Materi Pokok : Kinematika dan Dinamika

Sasaran Program : Mahasiswa Semester 1 Tahun Ajaran 2017

Bapak/ Ibu yang terhormat,

Saya memohon bantuan Bapak/ Ibu untuk mengisi lembar validasi ini. Lembar validasi ini ditujukan untuk mengetahui pendapat Bapak/ Ibu tentang "Modul Fisika Dasar Terintegrasi Al-Qur'an. Penilaian, saran dan koreksi dari Bapak/ Ibu akan sangat bermanfaat untuk memperbaiki dan meningkatkan kualitas modul ini. Atas perhatian dan kesediaannya untuk mengisi lembar validasi ini, saya ucapkan terima kasih.

Petunjuk pengisian :

1. Beritanda check (√), pada kolom 1, 2, 3, atau 4 yang ada pada kolom skor sesuai dengan rubrik penilaian berikut ini:
2. Kriteria penilaian:
 - 4 = Sangat Baik
 - 3 = Baik
 - 2 = Kurang
 - 1 = Sangat Kurang
3. Rerata skor merupakan jumlah skor dari penilaian setiap subkomponen

No	Butir	Skor				Rerata skor	Catatan (bila diperlukan)
		1	2	3	4		
KOMPONEN PENYAJIAN							
A TEKNIK PENYAJIAN							
1	Konsistensi sistematika sajian dalam bab				✓		
2	Kelogisan penyajian				✓		
3	Keruntutan konsep				✓		
4	Keseimbangan substansi antar bab/subbab				✓		

B PENDUKUNG PENYAJIAN MATERI					
1	Kesesuaian/ketepatan ilustrasi dengan materi				✓
2	Penyajian teks, tabel, gambar dan lampiran disertai dengan rujukan atau sumber acuan				✓
3	Identitas tabel, gambar, dan lampiran				✓
4	Ketetapan penomoran dan penamaan tabel, gambar, dan lampiran				✓
5	Pengantar				✓
6	Indeks				✓
7	Daftar pustaka				✓

KOMPONEN KELAYAKAN ISI

A CAKUPAN MATERI

1	Keluasan materi fisika				✓
2	Kedalaman materi fisika				✓
3	Kesesuaian materi fisika dengan ayat Al-Quran yang menyertainya				✓

B AKURASI MATERI

1	Akurasi fakta				✓
2	Kebenaran konsep				✓
3	Akurasi penjelasan teori fisika sejalan dengan ayat Al-Quran yang menyertainya				✓
4	Kebenaran prinsip atau hukum fisika				✓

C KEMUTAKHIRAN

1	Kesesuaian dengan perkembangan ilmu				✓
2	Keterkinian/ ketermasan fitur (contoh-contoh)				✓
3	Rujukan termasa (Up to date)				✓

D MERANSANG KEINGINTAHUAN

1	Menumbuhkan rasa ingin tahu				✓
2	Kemampuan merangsang berpikir kritis				✓
3	Mendorong untuk mencari informasi lebih jauh				✓

KOMPONEN KEBAHASAAN

A SESUAI DENGAN PERKEMBANGAN MAHASISWA

1	Ketentuan dengan tingkat				
---	--------------------------	--	--	--	--

	perkembangan berpikir mahasiswa			✓	
2	Kesesuaian dengan tingkat perkembangan sosial-emosional mahasiswa			✓	
B KOMUNIKATIF					
1	Keterpahaman mahasiswa terhadap pesan			✓	
2	Kesesuaian ilustrasi dengan pesan			✓	
C DIALOGIS DAN INTERAKTIF					
1	Kemampuan memotivasi mahasiswa untuk merespon pesan			✓	
2	Menciptakan komunikasi interkatif			✓	
D LUGAS					
1	Ketepatan struktur kalimat				
2	Kebakuan istilah				
E KOHERENSI DAN KERUNTUTAN ALUR PIKIR					
1	Keutuhan makna dalam bab			✓	
2	Ketertautan kalimat			✓	
F PENGGUNAAN ISTILAH DAN SIMBOL LAMBANG					
1	Konsistensi penggunaan istilah			✓	
2	Konsistensi penggunaan simbol lambang			✓	
3	Ketetapan penulisan ilmiah/asing			✓	

Catatan tambahan (bila diperlukan):

- * Nilai nilai keislaman yg terkandung dlm ayat yg menjadi fokus integrasi harus disertai dgn bukti. Untuk itu it belum terpaku dn bukti.
- * Dalam abstrak mahasiswa hrs merumuskan pesan dan nilai nilai keislaman dalam tema yg diteliti

Bahan Ajar berbentuk Modul Fisika Dasar 1 Terintegrasi Alquran ini dinyatakan *):

1. Layak digunakan di lapangan tanpa ada revisi.
2. Layak digunakan di lapangan dengan revisi.
3. Tidak layak digunakan di lapangan.

*) Lingkari salah satu

Samata-Gowa 6 Oktober 2017

Validator
Dr. Laode Ismail



LEMBAR VALIDASI

INSTRUMEN OBSERVASI KETERLAKSANAAN MODUL

Satuan Pendidikan : UIN ALAUDDIN MAKASSAR
Jurusan/Semester : Pendidikan Fisika/1
Tema/Sub Tema : Mekanika
Validator :
Pekerjaan : Dosen UIN Alauddin Makassar

A. Petunjuk :

1. Kami memohon agar Bapak/Ibu memberikan penilaian terhadap lembar penilaian yang telah dibuat.
2. Dimohon Bapak/Ibu memberikan tanda ceklis (✓) pada kolom penilaian yang sesuai dengan penilaian Bapak/Ibu.
3. Untuk penilaian umum, Bapak/Ibu melingkari angka yang sesuai dengan penilaian Bapak/Ibu.
4. Untuk saran-saran revisi, atau menuliskannya pada kolom saran yang telah disiapkan.

Keterangan skala penilaian:

- 1 : berarti "tidak baik"
2 : berarti "cukup baik"
3 : berarti "baik"
4 : berarti "sangat baik"

B. Tabel Penilaian

Aspek yang dinilai		Skala penilaian			
		1	2	3	4
1	Aspek Petunjuk				
	a. Petunjuk lembar pengamatan dinyatakan dengan jelas			✓	✓
	c. Kriteria yang diamati dinyatakan dengan jelas			✓	✓
Rata-rata Aspek ke-1					
2	Aspek Bahasa				
	a. Menggunakan bahasa yang sesuai dengan kaidah Bahasa Indonesia				✓
	b. Menggunakan kalimat pernyataan yang komunikatif				✓
	c. Menggunakan bahasa yang sederhana dan mudah dimengerti.				✓
Rata-rata Aspek ke-2					
3	Aspek Cakupan Aktivitas Mahasiswa				
	a. Kategori aktivitas mahasiswa yang diamati dinyatakan dengan jelas			✓	
	b. Kategori aktivitas mahasiswa yang diamati termuat dengan lengkap.			✓	
Rata-rata Aspek ke-3					

C. Penilaian Umum

Secara umum penilaian observasi peserta didik :

1 : Tidak baik, sehingga belum dapat dipakai.

2 : Cukup baik, dapat dipakai tetapi memerlukan banyak revisi.

3 : Baik, dapat dipakai dengan sedikit revisi.

4 : Sangat baik, sehingga dapat dipakai tanpa revisi.

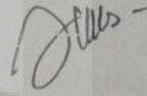
D Saran-saran

Mohon Bapak/Ibu menuliskan butir-butir revisi berikut dan/atau menuliskan langsung pada masalah.


Perbaiki butir 2 dan 3.

Samata, Juli 2017

Validator/Penilai



SANTIH ANEGERENI



Lampiran 10: Dokumentasi Penelitian

Tahap Uji Coba Skala Kecil /Uji Coba Terbatas di Kelas Fisika 3,4 Angkatan 2017



Tahap Uji Coba Skala Luas di Kelas Fisika 1,2 Angkatan 2017



Tahap Deseminasi di Kelas Matematika 1,2 Angkatan 2017





MODUL FISIKA DASAR 1

TERINTEGRASI AL-QURAN



Muh. Asriadi AM
Jurusan Pendidikan Fisika

*“Wahai golongan jin dan manusia! jika kamu sanggup menembus (melintasi) penjuru langit dan bumi, maka tembuslah. Kamu tidak dapat menembusnya kecuali dengan kekuatan (dari Allah)”
QS. Ar-Rahman/55:33.*

Modul Fisika Dasar 1 Terintegrasi Al-Quran

Disusun Oleh : Muh. Asriadi AM

Editor : Muh. Asriadi AM

Dosen Pembimbing : 1. Prof. Dr. Syahrudin, M.Pd.
2. Rafiqah, S.Si., M.Pd.


Validator : 1. Dr. La ode Ismail Ahmad, M.Th.I.
2. Syamsuri, S.S, MA.
3. Santih Anggereni, S.Si, M.Pd.
4. Muh. Syihab Iqbal, S.Pd., M.Pd.

Dilarang keras mengutip, menjiplak, memfotokopi sebagian atau seluruh isi modul ini serta memperjual belikannya tanpa izin tertulis dari penyusun.

© HAK CIPTA DILINDUNGI UNDANG-UNDANG



Banyak yang mengatakan kepintaran yang menjadikan ilmuwan besar. Mereka keliru itu adalah karakter (Albert Einstein)



Apa yang kita tau hanyalah setetes air. Yang kita tidak tau adalah lautan. (Isaac Newton)



KENAPA FISIKA ITU ASYIK

ayip7miftah.wordpress.com

MAS GURU... KENAPA SIH SUKA SAMA FISIKA???

HMM...

FISIKA KAN SUSAH BUANGGETT!!

BIKIN STRESS!!

HITUNG-HITUNGANNYA ITU LHO..

SUKA BINGUNG MAU PAKE RUMUS YANG MANA??

FISIKA ITU BANYAK RUMUSNYA...

BANYAK TEORINYA JUGA

GURUNYA KEBANYAKAN KASIH PR

BANYAK YANG "KILLER" JUGA


HEY.. HEY..

SEMUA HAL NEGATIF TENTANG FISIKA ANGGAPLAH SEBAGAI TANTANGANNYA


KALAU BISA MENGATASI TIAP TANTANGAN, BUKANKAH ITU LETAK SUATU KE-ASYIK-KAN ??

MAKASSAR

Sukses terdiri dari 1% kecerdasan dan 99% Kerja Keras (Thomas Alfa Edison)



Ilmu alam ingin manusia untuk belajar, agama ingin dia untuk bertindak (Max Planck)



KATA PENGANTAR

Ahamdulillah, segala puji bagi Allah SWT yang senantiasa memberikan kemudahan dalam menyelesaikan segala urusan hingga mampu menyelesaikan Modul Fisika Dasar 1 Terintegrasi Al-Qur'an yang mengalami proses cukup lama. Ada beberapa hal yang penulis belum ketahui sehingga harus banyak belajar dari berbagai kalangan dosen dan referensi. Bahkan belajar sesuatu yang sama sekali belum penulis ketahui, penulis dapat menyelesaikan modul ini meskipun masih jauh dari kata sempurna.

Modul ini ditulis untuk mahasiswa, untuk keperluan perkuliahan karena dalam modul ini berisi materi fisika dasar yang terintegrasi dengan ayat-ayat Al-Qur'an dan nilai agama. Modul ini digunakan untuk memenuhi kebutuhan mahasiswa dan pendidikan. Selain itu, untuk membantu mahasiswa dalam membuka pengetahuan baru tentang hubungan sains dan agama.

Saya menyadari bahwa di dalam karya ini terdapat banyak kekurangan. Mulai dari hal-hal kecil hingga hal-hal yang besar yang tidak saya perhatikan dalam penyusunan modul ini. Oleh karena itu, semua kritik dan saran yang bersifat membangun terhadap kesempurnaan karya ini sangat diharapkan.

Tidak lupa saya ucapkan terima kasih kepada pihak-pihak yang telah mendukung saya dalam proses tersusunnya modul ini. Penulis berharap modul ini dapat bermanfaat bagi mahasiswa, dosen dan semua pihak khususnya bagi lingkungan pendidikan.

Samata, 19 September 2017

Penyusun

DAFTAR ISI

KATA PENGANTAR	i
DAFTAR ISI	ii
PENDAHULUAN	iii
A. Deskripsi Modul	iii
B. Petunjuk Penggunaan Modul	iv
C. Tujuan Akhir	iv
Modul Fisika	1
A. Pendahuluan	7
B. Gerak Satu Dimensi	9
C. Kinematika	9
1. Posisi, Jarak dan Perpindahan	10
2. Gerak Lurus Beraturan	16
3. Gerak Lurus Berubah Beraturan	17
4. Gerak Jatuh Bebas	21
5. Gerak Vertikal	24
D. Gerak Dua Dimensi	29
1. Vektor	29
2. Gerak Melingkar	34
3. Gerak Parabola	42
E. Dinamika Partikel	49
1. Konsep Gaya dalam Dinamika	49
2. Hukum Newton tentang Gerak	52
3. Aplikasi Hukum-Hukum Newton	56
INFO FISIKA	71

RENUNGAN	72
RANGKUMAN	73
UJI KOMPETENSI.....	74
PEMBAHASAN	76
GLOSARIUM.....	80
DAFTAR PUSTAKA	82
PENUTUP.....	83
TENTANG PENYUSUN.....	84



PENDAHULUAN

A. Deskripsi Modul

Modul yang berisi materi Fisika Dasar 1 ini akan membahas materi Mekanika yang melingkupi kinematika dalam kajian gerak satu dimensi dan gerak dua dimensi serta dinamika dalam kajian hukum-hukum Newton tentang gerak. Materi fisika yang akan dibahas dikaitkan dengan ayat-ayat Al-Qur'an dan ilmu pengetahuan agama Islam. Modul ini dilengkapi dengan ayat-ayat Al-Qur'an dan penjelasannya mengenai ilmu fisika yang disajikan. Modul ini juga dilengkapi ilmuwan sains fisika baik dalam kalangan muslim maupun kalangan non muslim. Dengan belajar menggunakan modul ini, kita dapat mengetahui bahwa sesungguhnya Allah telah memberikan banyak informasi tentang ilmu pengetahuan fisika dalam Al-Qur'an, akan tetapi tidak semua ilmu pengetahuan ada dalam Al-Qur'an.

Antara pesan apa yang disampaikan dari Al-Qur'an dan penemuan para ilmuwan, juga tidak semuanya sama. Perlu diketahui bahwa Al-Qur'an itu benar, akan tetapi pengetahuan manusia dan akal kepintaran manusia itu sangat terbatas, dan hanya sebagian kecil saja. Oleh karena itu, jika ada ilmu dari Al-Qur'an yang bertentangan dengan penemuan manusia, maka hal itu bukan berarti Al-Qur'an yang salah atau manusia yang salah. Tidak lain hanyalah pengetahuan manusia belum mampu mengetahui pengetahuan apa yang disampaikan oleh Al-Qur'an.

Belajar dengan modul ini, kita dapat menambah keimanan dan meningkatkan ketaqwaan kepada Allah Yang Maha Kuasa. Semakin banyak ilmu yang kita dapatkan, maka diharapkan bertambah pula ibadah yang dilakukan. Sehingga dengan itu akan semakin disadari bahwa ilmu yang kita punya hanyalah anugerah dari Allah swt.

B. Petunjuk Menggunakan Modul



- ✚ Modul ini berisi deskripsi modul, petunjuk penggunaan modul, tujuan akhir modul, apersepsi, peta konsep, kompetensi dasar, indikator, ruang lingkup modul, tujuan pembelajaran, pendahuluan, uraian materi gerak satu dimensi, gerak dua dimensi, dan dinamika partikel beserta integrasinya dengan ayat-ayat Al-Qur'an, renungan, rangkuman, uji kompetensi, pembahasan, glosarium, daftar pustaka, penutup, dan tentang penyusun.
- ✚ Pahami setiap materi teori dasar yang akan menunjang penguasaan pengetahuan dengan membaca dan memahaminya jika ada kesulitan tanyakan pada dosen.
- ✚ Pahami setiap ayat dan pengetahuan agama dalam uraian materi dengan membaca secara teliti dan memahami apa yang dijelaskan dalam tulisan jika ada kesulitan tanyakan kepada dosen.
- ✚ Kerjakan uji kompetensi dengan sungguh-sungguh! Kemudian konsultasikan pada dosen.
- ✚ Catatlah kesulitan yang anda temui ketika membaca dan memahami modul ini. Kemudian tanyakan kepada dosen dan cari informasi dari sumber lain.

C. Tujuan Akhir Modul



Setelah belajar modul ini diharapkan mahasiswa;

- ✚ Dapat menguasai materi sesuai dengan tujuan pembelajaran.
- ✚ Dapat memahami hubungan Al-Qur'an, nilai agama, dan ilmu fisika.
- ✚ Dapat memperbaiki diri dalam mencari ilmu dan dalam kehidupan sehari-hari.

MODUL

FISIKA

Apersepsi



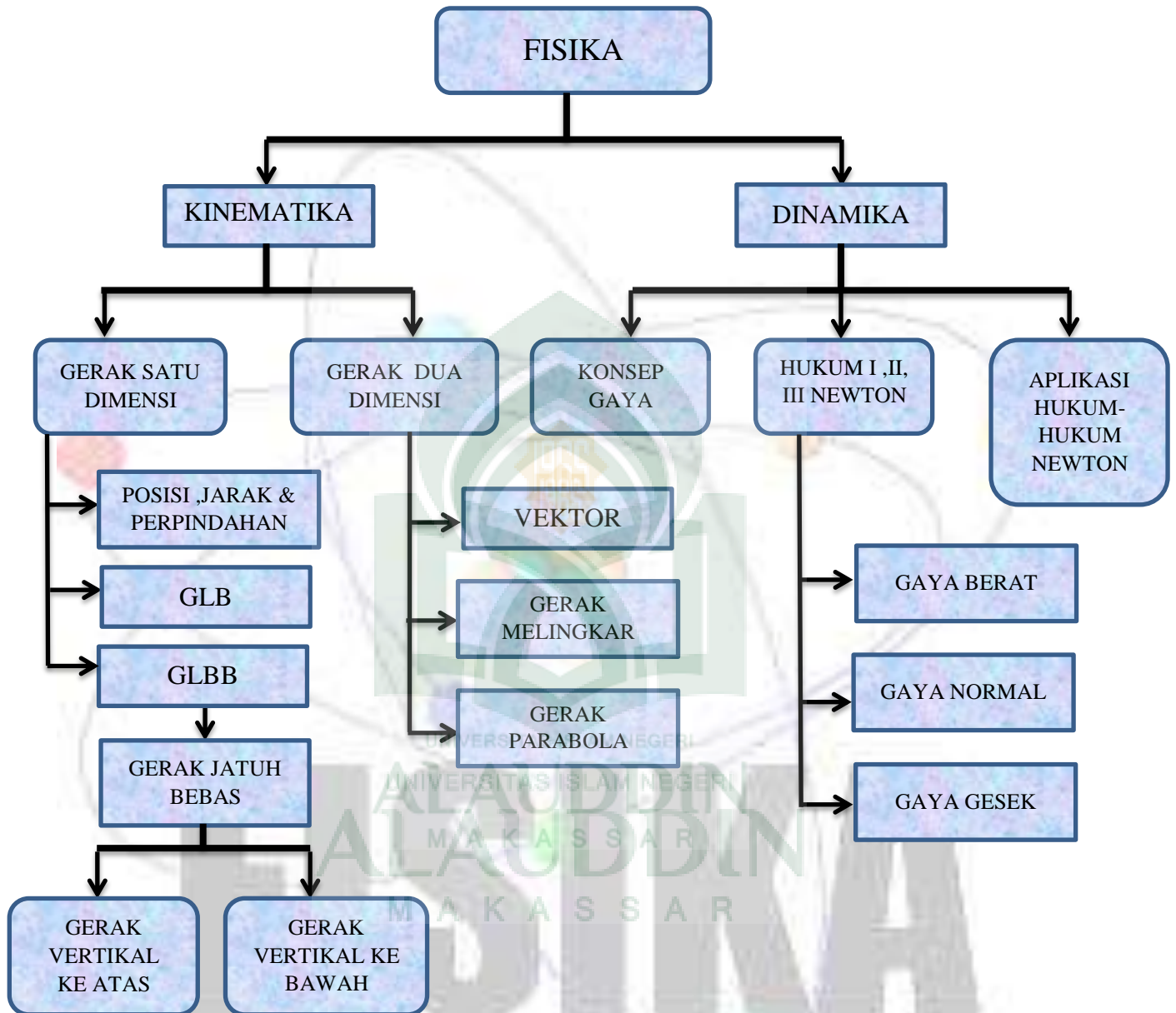
Sumber : <http://hediasatrawan.blogspot.com>

Setiap benda bergerak, daun-daun bergerak, hewan berpindah tempat, dan mobil melaju. Benda dikatakan bergerak apabila posisinya berubah terhadap titik acuan. Perhatikan gambar di atas, kereta listrik bergerak dengan sangat cepat pada lintasan horisontal. Untuk mengetahui posisi kereta pada waktu tertentu digunakan persamaan gerak yang meliputi posisi, kecepatan, percepatan, dan hubungan ketiganya.

"...dan tiada sehelai daun pun yang gugur melainkan Dia mengetahuinya (QS. al-An'am/6:59).

Bagaimana sehingga daun dapat terjatuh, dan kenapa arahnya ke bawah? Untuk itu mari kita belajar materi ini dengan bersungguh-sungguh.

PETA KONSEP



MATRIKS PERKULIAHAN

Kompetensi Dasar

Menganalisis besaran fisis gerak satu dimensi, gerak dua dimensi dan hukum-hukum Newton beserta penerapannya dalam kehidupan sehari-hari

Indikator

1. Menjelaskan konsep gerak dengan benar
2. Membedakan pengertian jarak dan perpindahan
3. Membedakan pengertian kelajuan dan kecepatan
4. Menjelaskan perbedaan kecepatan sesaat dan kecepatan rata-rata
5. Menghitung kecepatan sesaat dan kecepatan rata-rata suatu benda
6. Menjelaskan perbedaan percepatan sesaat dengan percepatan rata-rata
7. Menghitung percepatan sesaat dan percepatan rata-rata suatu benda
8. Menerapkan besaran-besaran fisika dalam GLB dan GLBB dalam bentuk persamaan dan menggunakannya dalam pemecahan masalah
9. Merumuskan gerak parabola serta contoh penerapannya
10. Merumuskan konsep gerak melingkar dan contohnya dalam kehidupan sehari-hari
11. Merumuskan hukum-hukum Newton dan penerapannya dalam kehidupan sehari-hari
12. Memahami konsep integrasi gerak satu dimensi, gerak dua dimensi dan dinamika partikel dengan ayat-ayat Al-Qur'an

Kompetensi Dasar	Materi Pokok	Indikator	Penilaian	
			Sikap	Pengetahuan
Menganalisis besaran fisis gerak satu dimensi, gerak dua dimensi dan hukum-hukum Newton beserta penerapannya dalam kehidupan sehari-hari.	Gerak Satu Dimensi	<ul style="list-style-type: none"> - Menjelaskan konsep gerak dengan benar - Membedakan pengertian jarak dan perpindahan - Membedakan pengertian kelajuan dan kecepatan - Menjelaskan perbedaan kecepatan sesaat dan rata-rata - Menghitung kecepatan sesaat dan kecepatan rata-rata suatu benda - Menjelaskan perbedaan percepatan sesaat dan percepatan rata-rata - Menerapkan besaran fisika dalam GLB dan GLBB dalam bentuk persamaan dan menggunakannya dalam pemecahan masalah. 	<ul style="list-style-type: none"> - Kerjasama dalam diskusi - Komunikasi secara lisan menyampaikan ide atau pertanyaan - Aktif dalam berdiskusi 	<ul style="list-style-type: none"> - Kemampuan mengerjakan atau menyelesaikan soal - Kemampuan menjelaskan integrasi materi fisika dengan ayat Al-Qur'an yang sesuai

Gerak Dua Dimensi	<ul style="list-style-type: none"> - Merumuskan gerak parabola serta penerapannya dalam kehidupan sehari-hari - Merumuskan konsep gerak melingkar dan contohnya dalam kehidupan sehari-hari 	<ul style="list-style-type: none"> - Kerjasama dalam diskusi - Komunikasi secara lisan menyampaikan ide atau pertanyaan - Aktif dalam berdiskusi 	<ul style="list-style-type: none"> - Kemampuan mengerjakan atau menyelesaikan soal - Kemampuan menjelaskan integrasi materi fisika dengan ayat Al-Qur'an yang sesuai
Dinamika Partikel	<ul style="list-style-type: none"> - Merumuskan hukum –hukum Newton dan penerapannya dalam kehidupan sehari- hari - Menjelaskan ayat yang terkait dengan hukum-hukum Newton 	<ul style="list-style-type: none"> - Kerjasama dalam diskusi - Komunikasi secara lisan menyampaikan ide atau pertanyaan - Aktif dalam berdiskusi 	<ul style="list-style-type: none"> - Kemampuan mengerjakan atau menyelesaikan soal - Kemampuan menjelaskan integrasi materi fisika dengan ayat Al-Qur'an yang sesuai



Ruang Lingkup Modul

Isi dari Modul ini secara garis besar meliputi pembahasan tentang Posisi, Jarak dan Perpindahan, GLB, GLBB, Gerak Jatuh Bebas, Gerak vertikal, Gerak Parabola, dan Gerak Melingkar, Konsep Gaya, Hukum-Hukum Newton, dan Aplikasi Hukum-Hukum Newton

Tujuan Pembelajaran

Setelah proses pembelajaran yang dipandu dengan modul, maka dosen dapat menggali capaian kompetensi mahasiswa terkait konsep gerak yang indikatornya adalah kemampuannya dalam hal:

1. Menjelaskan konsep gerak dengan benar
2. Membedakan pengertian jarak dan perpindahan
3. Membedakan pengertian kelajuan dan kecepatan
4. Menjelaskan perbedaan kecepatan sesaat dan kecepatan rata-rata
5. Menghitung kecepatan sesaat dan kecepatan rata-rata suatu benda
6. Menjelaskan perbedaan percepatan sesaat dengan percepatan rata-rata
7. Menghitung percepatan sesaat dan percepatan rata-rata suatu benda
8. Menerapkan besaran-besaran fisika dalam GLB dan GLBB dalam bentuk persamaan dan menggunakannya dalam pemecahan masalah
9. Merumuskan gerak parabola serta contoh penerapannya
10. Merumuskan konsep gerak melingkar dan contohnya dalam kehidupan sehari-hari
11. Merumuskan hukum-hukum Newton
12. Memahami konsep integrasi gerak satu dimensi, gerak dua dimensi dan dinamika partikel dengan ayat-ayat Al-Qur'an

A

Pendahuluan

Mekanika merupakan cabang dari ilmu fisika yang mempelajari tentang gerak dan analisis tentang gerak. Mekanika secara garis besar terbagi atas dua sub bidang yaitu Kinematika dan Dinamika. Kinematika adalah sub bidang yang mempelajari gerak suatu sistem materi tanpa memperhatikan penyebab sistem materi tersebut bergerak. Objek kajian kinematika diantaranya posisi, jarak, perpindahan, kecepatan, dan percepatan dalam gerak satu dimensi dan dua dimensi (Tim Eramedia, 2012: 249). Konsep kinematika dapat dilihat pada (QS al-Anbiyaa/21: 33).

وَهُوَ الَّذِي خَلَقَ اللَّيْلَ وَالنَّهَارَ وَالشَّمْسَ وَالْقَمَرَ كُلٌّ فِي فَلَكٍ يَسْبَحُونَ ﴿٣٣﴾

Terjemahnya:

“ Dan dialah yang telah menciptakan malam dan siang, matahari dan bulan. Masing –masing beredar pada garis edarnya” (Kementrian Agama RI, 2010 : 324).

Ayat ini mengisyaratkan suatu fakta ilmiah yang baru ditemukan oleh para astronom belasan abad sesudah turunnya Al-Qur’an. Matahari, bumi, bulan, dan seluruh planet serta benda langit lainnya bergerak di ruang angkasa luar dengan kecepatan dan arah tertentu. Di sisi lain matahari dengan tata suryanya berada dalam suatu nebula besar yang disebut Bima Sakti. Kecepatan edarnya mencapai 700 kilometer per detik dan peredarannya mengitari pusat membutuhkan waktu sekitar 200 juta tahun cahaya (Shihab, 2002,8: 47). Selain itu, konsep kinematika diperjelas pula dalam QS Yasin/36: 38.

وَالشَّمْسُ تَجْرِي لِمُسْتَقَرٍّ لَهَا ذَلِكَ تَقْدِيرُ الْعَزِيزِ الْعَلِيمِ ﴿٣٨﴾

Terjemahnya:

“Dan matahari berjalan ditempat peredarannya. Demikianlah ketetapan yang Maha Perkasa lagi Maha Mengetahui.” (Kementrian Agama RI, 2010: 442).

Kata *tajri* pada mulanya digunakan menunjuk perjalan cepat sesuatu yang memiliki kaki (berlari). Lalu kata ini digunakan juga untuk menggambarkan perpindahan suatu benda dari satu tempat ke tempat yang lain, perpindahan yang dinilai cepat dibandingkan dengan perpindahan benda lain yang serupa. Ia juga digunakan menunjuk perjalanan sangat jauh yang ditempuh dalam waktu yang relatif singkat. Huruf *lam* pada kalimat *limustaqarrin* ada yang memahami dalam

arti *ila* yakni menuju atau *batas akhir*. Sedangkan kata *mustaqar* terambil dari kata *qarar* yakni *kemantapan/perhentian*. Patron kata yang digunakan ayat ini dapat berarti tempat atau waktu. Maka dapat berarti matahari bergerak (beredar) menuju ke tempat perhentian atau sampai waktu perhentian, atau agar dia mencapai tempat atau waktu perhentian. Bergerak menuju waktu perhentian dimaksud adalah peredarannya setiap hari di garis edarnya dalam keadaan bergerak terus menerus dengan keadaan tidak menyimpang pada garis edarnya sampai waktu yang ditetapkan Allah untuk perhentian geraknya, yakni pada saat dunia akan kiamat. **Informasi dari ayat tersebut relevan dengan pembahasan materi kinematika bagian gerak lurus yang menekankan pada dua variabel yaitu tempat/posisi dan waktu.** (Shihab, 2002, 11:541).

Dinamika adalah sub bidang yang mengkaji tentang gerak suatu sistem dengan memperhatikan sebab gerak tersebut (Tim Eramedia, 2012: 107). Konsep dinamika dapat dilihat dalam QS ar-Rad’/13:2.

اللَّهُ الَّذِي رَفَعَ السَّمَوَاتِ بِغَيْرِ عَمَدٍ تَرَوْنَهَا ثُمَّ أَسْتَوَىٰ عَلَى الْعَرْشِ وَسَخَّرَ الشَّمْسَ وَالْقَمَرَ كُلًّا لِيَجْرِيَ لِأَجَلٍ مُّسَمًّى يُدِيرُ الْأَمْرَ يُفَصِّلُ الْآيَاتِ لَعَلَّكُمْ بِلِقَاءِ رَبِّكُمْ تُوقِنُونَ

Terjemahnya:

“Allah-lah yang meninggikan langit tanpa tiang (sebagaimana) yang kamu lihat, Kemudian Dia bersemayam di atas 'Arasy, dan menundukkan matahari dan bulan. masing-masing beredar hingga waktu yang ditentukan. Allah mengatur urusan (makhluk-Nya), menjelaskan tanda-tanda (kebesaran-Nya), supaya kamu meyakini pertemuan (mu) dengan Tuhanmu” (Kementrian Agama RI, 2010: 249).

Firmannya: *rafa'a as-samawati* (meninggikan langit) antara lain mengandung makna memisahkannya dari bumi sehingga matahari dan bintang-bintang dapat memancarkan cahaya ke bumi. Ini tidak mungkin akan terjadi tanpa ada yang mengatur atau mengendalikannya. Firmannya: *bighairi 'amadin taraunaha* (tanpa tiang yang kamu lihat) dalam arti sebenarnya ada tiangnya, tetapi kamu tidak lihat dengan mata kepala. Tiang tersebut adalah daya-daya yang diciptakan Allah sehingga tiang ini dapat meninggi dan tidak jatuh ke bumi, tidak juga planet saling bertabrakan. Kata *yajri* memberi kesan peredaran pada suatu tempat yang sangat luas. Kata *yudabbir* terambil dari kata *dabbara* yang berarti di belakang/ di akhir sesuatu. Dari sini, lahir kata *dubur*. Orang yang *yudabbir* atau melakukan penadbiran, bukan saja

mengadakan sesuatu, tetapi juga memperhatikan juga apa yang akan terjadi sesudah di belakang pengadaannya. Dia harus memperhitungkan bagaimana akhir dan kesudahan serta dampak yang akan terjadi dari apa yang diadakannya. Allah menciptakan dan meninggikan langit, menundukkan matahari dan bulan, serta mengatur perjalanannya, dan itu semua dilakukan dengan memperhatikan segala sesuatu serta mengaturnya sehingga tidak ada dampak negatif yang akan terjadi pada segala sesuatu akibat penciptaan dan pengaturan itu (Shihab, 2002,6 : 206-208).

Dalam modul ini dibahas mengenai gerak dan perubahan gerak. Dalam bagian ini kita masih memperlakukan benda sebagai “partikel”. Gerak partikel tertentu ditentukan oleh sifat dan susunan benda-benda lain disekitarnya yang disebut “lingkungannya”.

B Gerak Satu Dimensi

1. Kinematika

Kinematika adalah sub bidang yang mempelajari gerak suatu sistem materi tanpa memperhatikan penyebab sistem materi tersebut bergerak. Objek kajian kinematika diantaranya posisi, jarak, perpindahan, kecepatan, dan percepatan dalam gerak satu dimensi dan dua dimensi atau tiga dimensi.

2. Pengertian Gerak

Suatu benda dikatakan bergerak jika benda itu mengalami perubahan kedudukan terhadap titik tertentu. Titik tertentu yang digunakan sebagai acuan dari gerak suatu benda disebut titik acuan. Dengan demikian dapat disimpulkan bahwa **gerak adalah perubahan posisi atau kedudukan suatu benda terhadap titik acuan selama waktu tertentu.**



Sumber: CD Images

Gambar 1
Gerak Mobil di
lintasan lurus

Menurut perspektif penulis pada QS. Ar-Rad’/13:11 Allah menjelaskan pentingnya perubahan dalam kehidupan kita. Hal ini dapat dilihat di ayat berikut.

.....إِنَّ اللَّهَ لَا يُغَيِّرُ مَا بِقَوْمٍ حَتَّى يُغَيِّرُوا مَا بِأَنْفُسِهِمْ.....

Terjemahnya:

“ Sesungguhnya Allah tidak akan mengubah keadaan suatu kaum sebelum mereka mengubah keadaan diri mereka sendiri” (Kementerian Agama RI,2010:250).

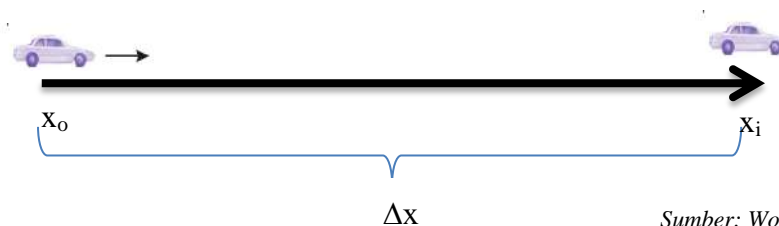
Berdasarkan ayat di atas Allah meminta kita selaku manusia untuk senantiasa berubah dengan cara bergerak. Karena ketika tidak bergerak maka kehidupan kita akan statis dan sulit untuk berkembang. Sehingga gerak senantiasa diperlukan dalam hidup ini.

Ayat tersebut juga memberitahukan bahwa apapun perubahan lahiriah yang terjadi, bertumpu pada perubahan batin suatu bangsa atau suku. Untuk mengakhiri semua malapetaka dan penderitaan, orang harus melakukan revolusi dari dalam diri sendiri, yakni revolusi pemikiran dan kebudayaan serta revolusi iman dan akhlak. Sehingga pergerakan dalam melakukan perubahan selalu dibutuhkan selama waktu masih berjalan.

Sebagai makhluk yang diberkahi oleh Allah berupa akal pikiran, sudah selayaknya menggunakan potensi tersebut semaksimal mungkin untuk kebahagiaan diri, agama, bangsa, dan negara. Zaman akan selalu berubah walaupun akan terus bergerak, sehingga perubahan merupakan sebuah keniscayaan. Teori seleksi alam akan senantiasa membuat orang yang tidak segera bertindak berada dalam kondisi pesimis dan membuatnya tersingkir dalam arus global. Serta menyisahkan orang yang mau bergerak untuk melakukan perubahan yang lebih baik dalam hidupnya dan tetap teguh mempertahankan nilai-nilai ajaran Islam.

3. Posisi, Jarak dan Perpindahan

Posisi merupakan titik acuan atau titik awal yang ditempati suatu benda atau partikel. Jarak didefinisikan sebagai panjang seluruh lintasan yang ditempuh, sedangkan perpindahan merupakan perubahan posisi benda jika suatu benda merubah kedudukannya dari satu titik ke titik yang lain sehingga benda dikatakan berpindah. Benda dikatakan tidak berpindah jika benda kembali ke titik awal. Hal ini menunjukkan bahwa suatu benda yang berpindah memperhitungkan arah geraknya. Jadi, *jarak merupakan besaran skalar sedangkan perpindahan merupakan besaran vektor.*



Gambar 2. Kosep Jarak dan Perpindahan

Pada gambar diperlihatkan sebuah mobil pada posisi x_0 yang kemudian berpindah ke posisi x_i , perubahan ini yang kemudian dinamakan perpindahan. Biasanya digunakan notasi Δ (delta) untuk menyatakan perubahan kuantitas, sehingga perubahan posisi biasanya dinyatakan dengan notasi Δx . Maka perpindahan partikel ditentukan dengan:

$$\Delta x = x_i - x_0 \quad 1.1$$

Dimana:

Δx : perpindahan (m)

x_i : posisi akhir (m)

x_0 : posisi awal (m)

Sedangkan untuk jarak diumpamakan mobil bergerak dari kota A menuju kota B, kemudian beberapa saat kemudian kembali ke kota A. Perpindahan mobil adalah nol dan jarak yang ditempuh adalah 2 kali jarak kota A ke kota B.

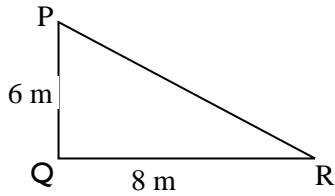
4. Kecepatan dan Kelajuan

Dalam perubahan gerak dikenal istilah kecepatan dan kelajuan. Kecepatan termasuk besaran vektor sedangkan kelajuan merupakan besaran skalar. Besaran vektor memperhitungkan arah gerak sedangkan skalar hanya memiliki besar tanpa memperhitungkan arah gerak benda. Kecepatan merupakan perpindahan yang ditempuh tiap satuan waktu, sedangkan kelajuan didefinisikan sebagai jarak yang ditempuh tiap satuan waktu. Secara matematis dapat ditulis sebagai berikut :

$$\text{Kecepatan} = \frac{\text{Perpindahan (meter)}}{\text{Selang waktu (detik)}} \quad 1.2$$

$$\text{Kelajuan} = \frac{\text{Jarak Total (meter)}}{\text{selang waktu (detik)}} \quad 1.3$$

Contoh soal



Seorang siswa berjalan dengan lintasan PQR dalam waktu 10 sekon. Tentukan kecepatan dan kelajuan siswa tersebut!

Jawab :

Dari gambar dapat diketahui:

Perpindahan siswa adalah $PR = \sqrt{6^2 + 8^2} = 10 \text{ m}$

jarak menempuh lintasan PQR = $PQ + QR = 6 + 8 = 14 \text{ m}$

selang waktunya = 10 sekon.

Jadi Kecepatan = $\frac{\text{Perpindahan (meter)}}{\text{Selang waktu (detik)}}$

$$\text{Kecepatan} = \frac{10 \text{ m}}{10 \text{ s}} = 1 \text{ ms}^{-1} \text{ dan}$$

$$\text{Kelajuan} = \frac{\text{Jarak (meter)}}{\text{selang waktu (detik)}}$$

$$\text{Kelajuan} = \frac{14 \text{ m}}{10 \text{ s}} = 1,4 \text{ ms}^{-1}$$



Sumber: Cd Images

Gambar 3 Speedometer pada kendaraan bermotor berfungsi mengukur kecepatan kendaraan

3.1. Kecepatan Rata-Rata

Kecepatan rata-rata didefinisikan sebagai perpindahan yang terjadi dalam selang waktu tertentu. Jika suatu benda bergerak sepanjang sumbu-x dan posisinya dinyatakan dengan koordinat-x, secara matematis persamaan kecepatan rata-rata dapat ditulis sebagai berikut

$$\bar{v} = \frac{\Delta x}{\Delta t} = \frac{x_2 - x_1}{t_2 - t_1} \quad 1.4$$

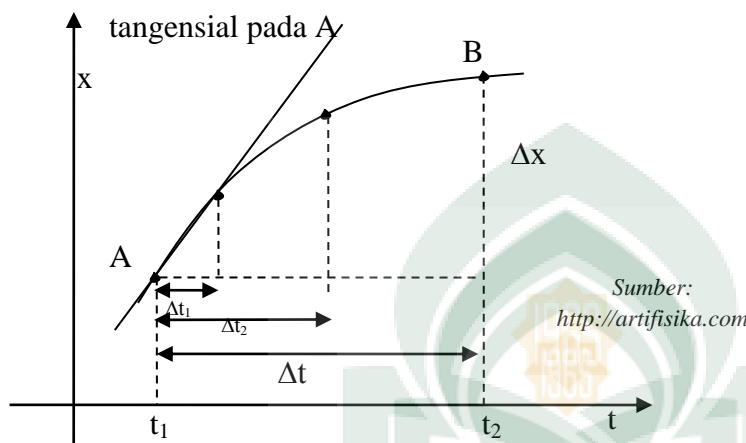
\bar{v} : kecepatan rata-rata (ms^{-1})

Δx : $x_{\text{akhir}} - x_{\text{awal}} = \text{perpindahan (m)}$

Δt : Perubahan waktu (sekon)

3.2. Kecepatan Sesaat

Kecepatan sesaat merupakan perubahan posisi benda terhadap perubahan waktu dimana selang waktu yang dibutuhkan sangat kecil atau mendekati nol. Kecepatan sesaat harus disertai dengan arah gerak benda. Untuk mengetahui kecepatan sesaat dari sebuah benda yang bergerak,



Gambar 4. Kecepatan sesaat pada t_1 sama dengan gradien kemiringan garis singgung grafik $x - t$ pada $t = t_1$

perhatikan gambar dibawah.

Jika selang waktu (Δt) dipertkecil terus menerus sehingga titik B mendekati titik A, $\frac{\Delta x}{\Delta t}$ mendekati suatu nilai tertentu pada saat selang waktu (Δt) mendekati nol, harga $\frac{\Delta x}{\Delta t}$ disebut

kecepatan sesaat v dititik A. Arah kecepatan sesaat di suatu titik searah dengan garis singgung di titik tersebut. Kecepatan sesaat sering disebut dengan kecepatan benda, dapat dirumuskan sebagai berikut.

$$v_{\text{sesaat}} = \lim_{\Delta t \rightarrow 0} \frac{\Delta x}{\Delta t}$$

$$v = \frac{dx}{dt} \quad 1.5$$

untuk Δt mendekati nol.

4. Percepatan Suatu Benda

Suatu benda akan mengalami percepatan apabila benda tersebut bergerak dengan kecepatan yang tidak konstan dalam selang waktu tertentu. Misalnya mobil nascar yang bergerak dengan kecepatan awal, ketika perlombaan sudah dimulai masing –masing mobil akan menambah kecepatan mereka, maka akan terjadi perubahan kecepatan setiap waktunya. Jadi



Sumber: Wordpress.com

Gambar 5. Mobil Nascar melakukan percepatan dan perlambatan selama balapan

percepatan adalah perubahan kecepatan tiap satuan waktu. Percepatan dapat bernilai positif (+ a) dan bernilai negatif (- a) bergantung pada arah perpindahan dari gerak tersebut. Percepatan yang bernilai negatif (- a) sering disebut dengan perlambatan. Pada kasus perlambatan, kecepatan v dan percepatan a mempunyai arah yang berlawanan.

4.1. Percepatan rata-rata

Percepatan rata-rata didefinisikan sebagai perubahan kecepatan terhadap perubahan waktu selama benda bergerak. Secara matematis, percepatan rata-rata dapat dirumuskan sebagai berikut

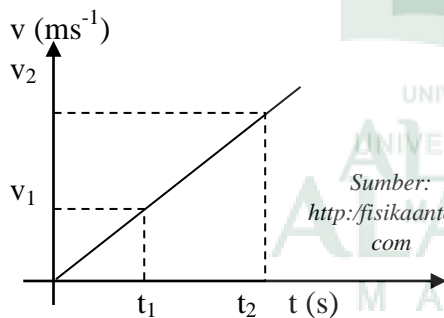
$$\bar{a} = \frac{\Delta v}{\Delta t} \quad \text{atau} \quad \bar{a} = \frac{v_2 - v_1}{t_2 - t_1} \quad 1.6$$

dengan : Δv = perubahan kecepatan (ms^{-1})

Δt = perubahan waktu (s)

\bar{a} = percepatan rata-rata (ms^{-2})

4.2. Percepatan Sesaat



Gambar 6. Percepatan rata-rata

Perubahan kecepatan terhadap perubahan waktu, di mana selang waktu (Δt) sangat kecil atau mendekati nol merupakan definisi dari percepatan sesaat. Nilai percepatan sesaat dapat juga disebut perlajuan. Percepatan sesaat didefinisikan sebagai limit percepatan rata-rata ketika Δt mendekati nol. Percepatan sesaat merupakan turunan pertama fungsi kecepatan terhadap waktu.

Berbeda dengan percepatan suatu benda yang ditentukan oleh nilai dan arah gerak suatu benda, maka perlajuan yang tidak bergantung pada arah gerak. Secara matematis percepatan sesaat dapat dituliskan sebagai:

$$a = \lim_{\Delta t \rightarrow 0} \frac{\Delta v}{\Delta t} = \frac{dv}{dt} \quad 1.7a$$

Karena $v = \frac{dx}{dt}$ maka dapat dituliskan percepatan sesaat sebagai turunan kedua

fungsi posisi terhadap waktu:

$$a = \frac{dv}{dt} = \frac{d}{dt} \left(\frac{dx}{dt} \right) = \frac{d^2x}{dt^2} \quad 1.7b$$

Contoh Soal:

Suatu partikel bergerak dengan fungsi posisi $x = 0,1 t^3$, dengan x dalam satuan meter dan t dalam sekon. Tentukanlah:

- Kecepatan rata-rata partikel dalam selang waktu $t = 3$ sekon sampai $t = 4$ sekon
- Kecepatan partikel pada saat $t = 3$ sekon
- Percepatan rata-rata dalam selang waktu $t = 3$ sekon sampai $t = 4$ sekon.
- Percepatan partikel pada saat $t = 4$ sekon

Jawab:

- Kecepatan rata-rata partikel dari $t = 3$ s sampai $t = 4$ s

$$\bar{v} = \frac{\Delta x}{\Delta t} = \frac{x_2 - x_1}{t_2 - t_1}$$

- Posisi saat $t = 3$ s

$$x_1 = 0,1 (3)^3 \\ = 2,7 \text{ m}$$

- Posisi saat $t = 4$ s

$$x_2 = 0,1 (4)^3 \\ = 6,4 \text{ m}$$

$$\text{Sehingga, } \bar{v} = \frac{\Delta x}{\Delta t} = \frac{x_2 - x_1}{t_2 - t_1} \\ = \frac{6,4 - 2,7}{4 - 3} \\ = 3,7 \text{ m/s}$$

- Kecepatan saat $t = 3$ sekon

$$v = \frac{dx}{dt} \\ = \frac{d(0,1 t^3)}{dt} \\ = 0,3 t^2$$

Sehingga kecepatan saat $t = 3$ sekon

$$v = 0,3 t^2 \\ = 0,3 (3)^2 \\ = 2,7 \text{ m/s}$$

c. Percepatan rata-rata dalam selang waktu $t = 3$ sekon sampai $t = 4$ sekon

$$\bar{a} = \frac{\Delta v}{\Delta t} = \frac{v_2 - v_1}{t_2 - t_1}$$

- Kecepatan saat $t = 3$ sekon

$$\begin{aligned}v_1 &= 0,3 t^2 \\ &= 0,3 (3)^2 \\ &= 2,7 \text{ m/s}\end{aligned}$$

- Kecepatan saat $t = 4$ sekon

$$\begin{aligned}v_1 &= 0,3 t^2 \\ &= 0,3 (4)^2 \\ &= 4,8 \text{ m/s}\end{aligned}$$

$$\begin{aligned}\text{Sehingga, } \bar{a} &= \frac{\Delta v}{\Delta t} = \frac{v_2 - v_1}{t_2 - t_1} \\ &= \frac{4,8 - 2,7}{4 - 3} \\ &= 2,1 \text{ m/s}^2\end{aligned}$$

d. Percepatan $t = 4$ sekon

$$\begin{aligned}a &= \frac{dv}{dt} \\ &= \frac{d(0,3t^2)}{dt} \\ &= 0,6 t\end{aligned}$$

Sehingga, percepatan saat $t = 4$ sekon

$$\begin{aligned}a &= 0,6 t \\ &= 0,6 (4) \\ &= 2,4 \text{ m/s}^2\end{aligned}$$

5. Gerak Lurus Beraturan (GLB)

Gerak lurus beraturan (GLB) adalah gerak suatu benda pada lintasan lurus dimana kelajuan benda selama bergerak adalah tetap. Dalam gerak lurus beraturan besar maupun arah kecepatan benda selalu tetap. Oleh karena kecepataannya tetap, maka besar kecepatan rata-rata dan kecepatan sesaatnya sama. Dalam gerak lurus beraturan, besar kecepatan sama dengan besar kelajuannya. Besar perpindahannya sama dengan jarak yang ditempuh. Dalam GLB, secara matematis dapat dirumuskan sebagai berikut:

$$v = \frac{s}{t} \text{ atau } s = v \cdot t$$

1.8

dengan :

v = kecepatan (m/s)

s = perpindahan (m)

t = waktu (s)

secara grafik dapat digambarkan sebagai berikut.

hubungan jarak terhadap waktu adalah sebagai berikut:

jarak = kelajuan \times waktu

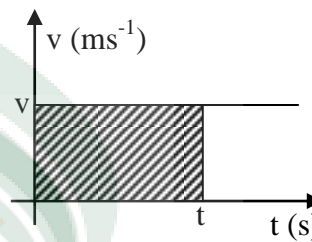
$$s = v \times t$$

jika benda sudah memiliki jarak tertentu terhadap acuan maka

$$s = s_0 + v \cdot t$$

dengan s_0 = kedudukan benda pada $t = 0$ (kedudukan awal)

Pada GLB, kecepatan gerak benda adalah tetap. Seperti terlihat pada gambar di bawah, benda bergerak dengan kecepatan tetap $v \text{ ms}^{-1}$. Selama t sekon maka jarak yang ditempuh adalah $s = v \times t$. Jarak yang ditempuh benda tersebut dalam suatu grafik v - t pada GLB adalah sama dengan luas daerah yang diarsir.



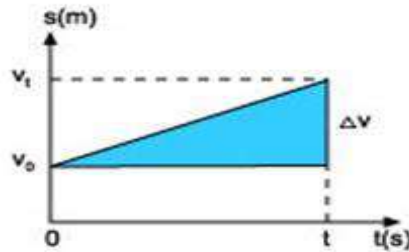
Gambar 7. Hubungan v dan t pada GLB

Sumber:
Berbagi-fisika.com

6. Gerak Lurus Berubah Beraturan (GLBB)

Gerak lurus berubah beraturan (GLBB) adalah gerak lurus suatu objek, di mana kecepatannya berubah terhadap waktu akibat adanya percepatan yang tetap. Akibat adanya percepatan, rumus jarak yang ditempuh tidak lagi linier melainkan kuadratik. Gerak lurus berubah beraturan (GLBB) adalah gerak benda dalam lintasan garis lurus dengan percepatan tetap. Jadi, ciri utama GLBB adalah bahwa dari waktu ke waktu kecepatan benda berubah, semakin lama semakin cepat/lambat, sehingga gerakan benda dari waktu ke waktu mengalami

percepatan/perlambatan. Dalam modul ini, kita tidak menggunakan istilah perlambatan untuk gerak benda diperlambat. Kita tetap saja menamakannya percepatan, hanya saja nilainya negatif. Jadi perlambatan sama dengan percepatan negatif. Kini, v_t menyatakan hubungan antara kecepatan (v) dan waktu (t) pada gerak lurus berubah beraturan dipercepat.



Sumber: Berbagi-fisika.com

Gambar 8. Hubungan v dan t pada GLBB

6.1. Persamaan Kecepatan sebagai Fungsi Waktu

Persamaan ini berlaku pada saat kecepatan disandingkan dengan waktu atau dengan kata lain kecepatan berubah terhadap waktu. Pada persamaan ini pertama-tama kita tinjau persamaan percepatan sesaat yaitu:

$$a = \frac{dv}{dt}$$

$$dv = a dt$$

$$\int_{v_0}^{v_t} dv = a \int_0^t dt$$

$$v_t - v_0 = a(t - 0)$$

$$v_t = v_0 + at$$

1.9

6.2. Persamaan Posisi sebagai Fungsi Kecepatan dan Waktu

Persamaan ini berlaku pada saat posisi disandingkan dengan kecepatan dan waktu atau dengan kata lain posisi berubah terhadap kecepatan dan waktu. Pada persamaan ini pertama-tama kita tinjau persamaan kecepatan sesaat yaitu:

$$v = \frac{dx}{dt}$$

$$dx = v dt$$

$$\int_{v_0}^{v_t} dx = \int_0^t v dt$$

$$x_t - x_0 = v \cdot t$$

Sekarang ingat, $\bar{v} = \frac{v_t + v_0}{2}$

Substitusi ke variabel v

$$x_t - x_0 = v \cdot t$$

$$x_t - x_0 = \left(\frac{v_t + v_0}{2} \right) t$$

$$x_t - x_0 = \frac{1}{2} (v_t + v_0) t \quad 1.10$$

6.3. Persamaan Posisi/Jarak sebagai Fungsi Waktu

Persamaan ini berlaku pada saat posisi/jarak disandingkan dengan waktu atau dengan kata lain posisi/jarak berubah terhadap waktu. Pada persamaan ini pertama-tama kita tinjau persamaan kecepatan sesaat yaitu:

$$v = \frac{dx}{dt}$$

$$dx = v dt$$

Substitusi persamaan [$v_t = v_0 + at$] pada variabel v sehingga,

$$dx = (v_0 + at) dt$$

$$\int_{v_0}^{v_t} dx = \int_0^t (v_0 + at) dt$$

$$x_t - x_0 = \int_0^t v_0 dt + \int_0^t at dt$$

$$x_t - x_0 = v_0 \cdot t \Big|_0^t + \frac{1}{2} at^2 \Big|_0^t$$

$$x_t - x_0 = v_0 \cdot (t - 0) + \frac{1}{2} a(t - 0)^2$$

$$x_t - x_0 = v_0 \cdot t + \frac{1}{2} at^2$$

$$x_t = x_0 + v_0 \cdot t + \frac{1}{2} at^2$$

Karena $x_0 = 0$, maka:

$$x_t = v_0 \cdot t + \frac{1}{2} at^2 \quad 1.11$$

6.4. Persamaan Kecepatan sebagai Fungsi Posisi

Persamaan ini berlaku pada saat kecepatan disandingkan dengan posisi atau dengan kata lain kecepatan berubah terhadap posisi. Pada persamaan ini pertama-tama kita tinjau persamaan posisi sebagai fungsi kecepatan dan waktu.

$$x_t - x_0 = \frac{1}{2} (v_t + v_0) t$$

Selanjutnya, $a = \frac{v_t - v_0}{t} \rightarrow t = \frac{v_t - v_0}{a}$

Substitusikan pada variabel t yang ada pada persamaan di atas:

$$x_t - x_0 = \frac{1}{2} (v_t + v_0) t$$

$$x_t - x_0 = \frac{1}{2} (v_t + v_0) \left(\frac{v_t - v_0}{a} \right)$$

$$x_t - x_0 = \left(\frac{v_t + v_0}{2} \right) \left(\frac{v_t - v_0}{a} \right)$$

$$x_t - x_0 = \frac{v_t^2 - v_0^2}{2a}$$

$$2a(x_t - x_0) = v_t^2 - v_0^2$$

$$v_t^2 = v_0^2 + 2a(x_t - x_0)$$

Ketika $x_0 = 0$, maka:

$$v_t^2 = v_0^2 + 2a x_t \quad 1.12$$

Keterangan:

Δx : Perubahan jarak tempuh benda (m)

v_0 : Kecepatan awal benda (m/s)

v_t : Kecepatan akhir benda (m/s)

a : Percepatan (m/s^2)

t : Selang waktu (s)

Contoh soal:

1. Ketika mendekati sebuah lampu merah, sebuah mobil bergerak dengan kecepatan awal 10 m/s tiba-tiba direm sehingga mobil mengalami perlambatan 2 m/s^2 selama 5 sekon. Tentukan jarak yang ditempuh mobil tersebut.

Jawab:

Dik: V_0 : 10 m/s
 a : -2 m/s^2
 t : 5 sekon

Dit :m

Solusi:

$$s = V_0 t + \frac{1}{2} a t^2$$

$$= (10)(5) + \frac{1}{2} (-2)(5^2)$$

$$= 50 - 25$$

$$= 25 \text{ m}$$

2. Sebuah pesawat jet mendarat dengan kecepatan 100 m/s dan dapat melaju dengan percepatan maksimum $-5,00 \text{ m/s}^2$ hingga berhenti. Tentukan:

- a) Waktu yang diperlukan untuk melintasi landasan sampai berhenti
- b) Panjang landasan yang ditempuh

Jawab:

- a) Waktu yang diperlukan

$$V_t = V_0 + at$$

$$0 = 100 + (-5)t$$

$$0 = 100 - 5t$$

$$5t = 100$$

$$t = \frac{100}{5}$$

$$= 20 \text{ sekon}$$

- b) Panjang lintasan

$$s = V_0 t + \frac{1}{2} a t^2$$

$$= (100)(20) + \frac{1}{2} (-5)(20^2)$$

$$\begin{aligned}
 &= 2000 - \frac{1}{2} (5)(400) \\
 &= 2000 - 1000 \\
 &= 1000 \text{ m}
 \end{aligned}$$

7. Gerak Jatuh Bebas



Sumber:
Sufis.com

Gambar 13: Galileo Galilei

Galileo lahir di Pisa, tahun 1564. Sumbangan besar Galileo lainnya ialah penemuannya mengenai hukum kelembaman (inersia)



Gerak jatuh bebas adalah gerak sebuah objek yang jatuh dari ketinggian tanpa kecepatan awal yang dipengaruhi oleh gaya gravitasi. Sebuah benda yang jatuh bebas adalah benda apapun yang bergerak hanya karena pengaruh gravitasi, terlepas dari jenis gerak awalnya. Semua benda yang jatuh dari ketinggian yang sama, jika gesekan udara diabaikan maka akan sama-sama (bersamaan) sampai pada titik/posisi akhir dengan percepatan yang tetap. Karena benda jatuh bebas memiliki percepatan yang tetap/konstan maka ia digolongkan sebagai GLBB (Gerak Lurus Berubah Beraturan). Pada zaman *Aristoteles*, orang-orang berpandangan bahwa benda jatuh akan membutuhkan waktu yang tergantung pada massa bendanya. *Aristoteles* berpandangan benda yang bermassa lebih besar akan sampai di tanah lebih cepat. Pandangan ini masih banyak dianggap benar oleh masyarakat sekarang yang tidak memahaminya. Padahal pandangan ini ditentang oleh Galileo.

Galileo (1564-1642 M) seorang ilmuwan yang membuka pandangan baru tentang pentingnya bereksperimen. Galileo melakukan eksperimen tentang benda jatuh bebas, diantaranya melakukan pengukuran benda jatuh bebas di menara *pisa*, di Italia. Hasil eksperimen ini menunjukkan bahwa waktu yang dibutuhkan benda jatuh tidak tergantung pada massanya melainkan pada ketinggiannya.

Benarkah pandangan Galileo itu? Kebenarannya dapat dibuktikan secara matematis. Misalkan suatu benda dari ketinggian h bergerak jatuh bebas dengan waktu t dan kecepatan v , maka hubungan ketiganya yaitu:

Tinjau Persamaan:

$$x_t = v_0 \cdot t + \frac{1}{2} at^2$$

Variabel x_t diganti menjadi h , dan variabel a diganti dengan g . Dimana h adalah ketinggian dan g adalah percepatan gravitasi bumi. Sehingga persamaannya menjadi:

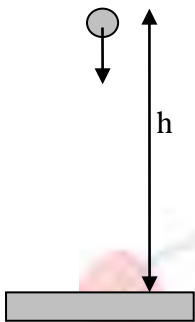
$$h = v_0 \cdot t + \frac{1}{2}gt^2$$

saat berada pada posisi awal (titik tertinggi) maka dapat diasumsikan bahwa $v_0 = 0$, sehingga:

$$h = \frac{1}{2}gt^2$$

$$t^2 = \frac{2h}{g}$$

$$t = \sqrt{\frac{2h}{g}}$$



Sumber :
Wordpress.com

Gambar 14. Benda bergerak jatuh bebas

Jadi setiap benda jatuh dari ketinggian h seperti gambar akan membutuhkan waktu sebesar:

$$t = \sqrt{\frac{2h}{g}} \quad 1.13$$

Dari persamaan tersebut terlihat bahwa pandangan Galileo benar. Bagaimana dengan kecepatan jatuhnya? Besarnya kecepatan benda saat menyentuh tanah adalah

$$v_t^2 = v_0^2 + 2gh$$

$$v_t = \sqrt{2gh} \quad 1.14a$$

atau

$$v_t = v_0 + gt$$

$$v_t = g t \quad 1.14b$$

Keterangan:

v_t : kecepatan benda saat jatuh (m/s)

g : percepatan gravitasi (m/s^2)

h : ketinggian benda (m)

t : waktu yang dibutuhkan benda untuk jatuh (s)

Gerak jatuh bebas merupakan GLBB dipercepat dengan $a = \oplus g$.

Dalam pandangan penulis konsep gerak jatuh bebas digambarkan oleh Al-Qur'an yang mulia pada QS. Al-An'am/6:59 yaitu:

﴿ وَعِنْدَهُ مَفَاتِحُ الْغَيْبِ لَا يُعَلِّمُهَا إِلَّا هُوَ وَيَعْلَمُ مَا فِي الْبَرِّ وَالْبَحْرِ وَمَا تَسْقُطُ مِنْ وَرَقَةٍ إِلَّا يَعْلَمُهَا وَلَا حَبَّةٍ فِي ظُلْمَتِ الْأَرْضِ وَلَا رَطْبٍ وَلَا يَابِسٍ إِلَّا فِي كِتَابٍ مُبِينٍ ﴾

Terjemahnya:

"Dan pada sisi Allah-lah kunci-kunci semua yang ghaib; tidak ada yang mengetahuinya kecuali Dia sendiri, dan dia mengetahui apa yang di daratan dan di lautan, **dan tiada sehelai daun pun yang gugur melainkan Dia mengetahuinya (pula)**, dan tidak jatuh sebutir biji-pun dalam kegelapan bumi, dan tidak sesuatu yang basah atau yang kering, melainkan tertulis dalam Kitab yang nyata (Lauh Mahfudz)" (Kementrian Agama RI, 2010:134).

Dalam hal ini daun yang gugur merupakan peristiwa gerak yang menuju ke bawah tanpa dipengaruhi oleh kecepatan awal. Gugurnya daun sehingga jatuh ke tanah memperlihatkan bahwa satu-satunya gaya yang bekerja pada peristiwa tersebut adalah pengaruh gaya gravitasi bumi. Gaya gravitasi bumilah yang menyebabkan sehingga daun yang gugur dapat jatuh ke tanah. Gugurnya daun sebenarnya menjadi saat kematian mereka, dan jatuhnya benih ke dalam lubang yang tersembunyi di tanah merupakan sebuah langkah awal kehidupan mereka. Daun yang gugur dan biji yang jatuh ke tanah merupakan salah satu contoh dari gerak jatuh bebas. Secara teknis pergerakan makhluk hidup diatur dengan sempurna dan menakjubkan oleh Allah swt.

Nilai-nilai ajaran Islam yang dapat kita petik dari redaksi ayat tersebut yaitu sebagai seorang muslim, harus memiliki jiwa yang teguh tidak mudah putus asa ketika terimpa musibah. Ibarat daun yang jatuh, maka akan tubuh daun yang akan menggantikan posisinya dan tentunya lebih baik. Ketika tertimpa musibah yakinlah bahwa Allah telah menyediakan kita sesuatu yang lebih baik. Allah ingin kita naik level, disinilah ketaqwaan dan kepasrahan (Ikhtiar dan Tawakkal) kepada Allah akan diuji. Ketika kita mampu bersabar dan tetap berupaya bangkit dari keterpurukan, maka kita akan naik level menjadi hamba yang digolongkan bersama orang-orang yang mulia. Ingat hidup di dunia ini hanyalah sementara, jadi jadikan dunia sebagai ladang untuk membuat kita mulia di akhirat. Bertaqwalah kepada Allah kapan dan dimanapun kita berada. Semoga kita semua selalu berada dalam bimbingan Allah.

7.1. Gerak Vertikal



Sumber :
Sufis.com

Gambar 9: Ibnu Bajjah Abu-Bakr Muhammad ibnu Yahya Ibnu Al-Saigh atau Ibnu Bajjah (1082-1138 M). Dia menjelaskan hukum gerakan, menurutnya kecepatan sama dengan gaya gerak dikurangi resistansi materi.

Benda jatuh tidak asing lagi bagi kalian. Bahkan mungkin kalian pernah jatuh dari pohon. Benda jatuh ini merupakan contoh dari gerak lurus dengan percepatan tetap (GLBB) yaitu sama dengan percepatan gravitasi. Percepatan gravitasi yang digunakan adalah $g = 9,8 \text{ m/s}^2$ namun biasanya untuk mempermudah perhitungannya dibulatkan menjadi $g = 10 \text{ m/s}^2$. Percepatan gravitasi ini juga bekerja pada benda yang dilempar ke atas tetapi akan memperlambat gerak benda. Sehingga secara umum percepatan gravitasi berlaku untuk gerak vertikal. Gerak vertikal terbagi atas dua yaitu gerak vertikal ke atas dan gerak vertikal ke bawah.

Konsep gerak vertikal ke atas dan gerak vertikal ke bawah juga tertuang dalam Al-Qur'an. Al-Qur'an yang mulia telah menggambarkan naik dan turunnya benda-benda padat ke langit dalam beberapa tempat, diantaranya:

يَعْلَمُ مَا يَلِجُ فِي الْأَرْضِ وَمَا تَخْرُجُ مِنْهَا وَمَا يَنْزِلُ مِنَ السَّمَاءِ وَمَا يَعْرُجُ فِيهَا وَهُوَ الرَّحِيمُ الْعَفُورُ ﴿١٠١﴾

Terjemahnya:

“Dia mengetahui apa yang masuk ke dalam bumi, apa yang ke luar dari padanya, apa yang turun dari langit dan apa yang naik kepadanya. dan Dia-lah yang Maha Penyayang lagi Maha Pengampun (QS. Saba/34:2) (Kementrian Agama RI, 2010: 428)

هُوَ الَّذِي خَلَقَ السَّمَوَاتِ وَالْأَرْضَ فِي سِتَّةِ أَيَّامٍ ثُمَّ اسْتَوَىٰ عَلَى الْعَرْشِ يَعْلَمُ مَا يَلِجُ فِي الْأَرْضِ وَمَا تَخْرُجُ مِنْهَا وَمَا يَنْزِلُ مِنَ السَّمَاءِ وَمَا يَعْرُجُ فِيهَا وَهُوَ مَعَكُمْ أَيْنَ مَا كُنْتُمْ وَاللَّهُ بِمَا تَعْمَلُونَ بَصِيرٌ ﴿١٠١﴾

Terjemahnya:

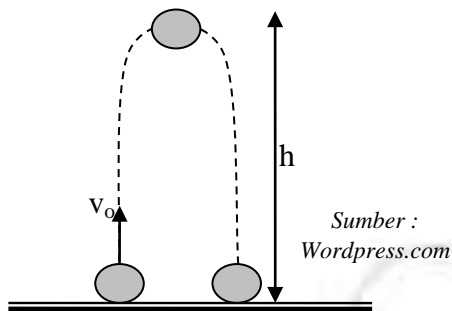
“Dialah yang menciptakan langit dan bumi dalam enam masa: Kemudian Dia bersemayam di atas ‘arsy, Dia mengetahui apa yang masuk ke dalam bumi dan apa yang keluar dari padanya dan apa yang turun dari langit dan apa yang naik kepadanya. dan Dia bersama kamu dimana saja kamu berada. dan Allah Maha melihat apa yang kamu kerjakan” (QS. Al-Hadid/54:4) (Kementrian Agama RI, 2010: 538)

Berdasarkan kedua ayat tersebut diperoleh informasi **apa yang turun dari langit dan apa yang naik kepadanya**. Yang dimaksud ayat tersebut apa turun adalah turunnya nikmat atau pun azab Allah. Bumi selalu terancam dari hantaman benda langit lain seperti hujan meteor. Tetapi karena bumi memiliki pelindung sehingga meteor yang jatuh ke bumi akan hancur sebelum sampai di bumi. Meteor hakikatnya memiliki orbit tersendiri dengan kecepatan orbit tertentu dalam mengitari alam semesta namun karena bumi memiliki gaya tarik atau medan magnet maka meteor yang berada dekat dengan medan magnet bumi akan tertarik oleh bumi. Adapun yang naik padanya yaitu dijelaskan dalam QS. Al- Ma'arij ayat 4 bahwa para malaikat naik menghadap kepada Allah dalam sehari yang lamanya setara dengan lima puluh ribu tahun. Malaikat hakikatnya adalah makhluk yang tercipta dari cahaya, sehingga yang dimaksud naik dalam pandangan sains fisika adalah pergerakan malaikat (cahaya) untuk menghadap kepada Allah di langit. (Tahayyarah,2013:346)

Sebagai seorang muslim pelajaran yang dapat kita ambil adalah mengakui kebesaran Allah bahwa Dialah Tuhan yang maha segalanya di alam semesta ini. Segala sesuatu yang terjadi adalah atas izinya. Baik dan buruknya suatu kejadian, Allah selalu memberikan hikmah dari kejadian tersebut, kerena menggingginkan kita semakin sadar bahwa hanya Dialah tempat kita menyembah dan mohon pertolongan. Hamba yang akan dinaikkan atau diturunkan derajatnya tentu semuanya akan diuji. Tidak ada seorang yang mengaku beriman namun tidak di uji keimanannya oleh Allah. *“Barang siapa yang diinginkan baik oleh Allah maka dipahamkan dia perkara agama”* (HR. Muslim). Dari sini kita dapat muhasabah (berbenah diri) ketika kita dekat dengan majelis ilmu agama berarti kita akan dinaikkan derajatnya sebaliknya, ketika kita jauh dari majelis ilmu agama maka peringatan bahwa kita akan diturunkan derajatnya dari sisi Allah. Sesungguhnya kita berasal dari Allah dan akan kembali kepada Allah. Sehingga diharapkan ketika kembali kepada Allah, kita berada dalam kondisi beriman dan bertaqwa.

Persamaan dalam gerak vertikal sama dengan persamaan pada GLBB yaitu persamaan 1.9, 1.11, dan 1.12, hanya saja variabel x diganti dengan simbol h , dan variabel a diganti dengan simbol g . Untuk membedakan gerak verikal ke atas dan gerak verikal ke bawah dapat dilihat dari tanda (\pm). Tanda negatif ($-$) berarti gerak vertikal ke atas sedangkan tanda positif ($+$) berarti gerak vertikal ke bawah.

7.1.a Gerak Vertikal Ke Atas (GVA)



Gambar 10. Gerak vertikal ke atas

Gerak benda yang dilempar ke atas dengan kecepatan awal (v_0) dan gesekan udara diabaikan merupakan gerak lurus berubah beraturan (GLBB) yang mengalami perlambatan, sehingga percepatan bendanya $a = -g$.

Kecepatan akhir benda v_t saat sampai di titik tertinggi adalah nol, ini dikarenakan saat benda sampai pada titik tertinggi, benda berhenti sesaat sebelum jatuh kembali, sedangkan percepatannya tidak sama dengan nol karena masih dipengaruhi oleh gravitasi. Jika keduanya bernilai nol, maka benda tersebut akan terus berada di atas. Dari persamaan kecepatan (v_t) pada GLBB $v_t = v_0 + at$ dengan $a = -g$, maka kecepatan benda pada saat t pada gerak vertikal ke atas adalah:

$$v_t = v_0 - gt$$

atau dari persamaan $v_t^2 = v_0^2 + 2as$, maka $v_t^2 = v_0^2 - 2gh$

Pada titik tertinggi (titik puncak), kecepatan benda sama dengan nol ($v_t=0$).

Waktu untuk mencapai titik puncak adalah:

$$0 = v_0 - gt_p$$

$$t_p = \frac{v_0}{g} \tag{1.15}$$

Tinggi maksimum yang dicapai benda adalah:

$$v_t^2 = v_0^2 - 2gh$$

$$0 = v_0^2 - 2gh$$

$$2gh = v_0^2$$

$$h = \frac{v_0^2}{2g} \tag{1.16}$$

Keterangan:

t_p = waktu untuk mencapai tinggi maksimum (puncak) (s)

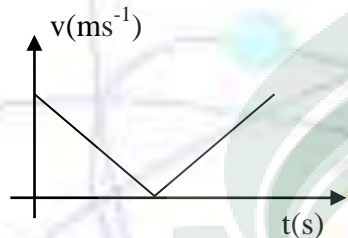
v_0 = kecepatan mula-mula (m/s)

g = percepatan gravitasi (m/s²)

h = tinggi yang dicapai benda (m)

Waktu selama benda berada di udara adalah $t_u = 2 t_p$

Grafik hubungan kecepatan dan waktu (v-t) pada bendayang bergerak vertikal ke atas (GVA) adalah sebagai berikut.



Sumber :
Wordpress.com

Gambar 11. hubungan v-t gerak vertikal ke atas

7.1.b

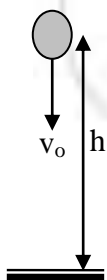
Gerak Vertikal Ke Bawah (GVB)

Dengan

menggunakan

persamaan pada

GLBB, maka persamaan pada gerak vertikal ke bawah dapat dirumuskan sebagai berikut



Sumber :
Wordpress.com

Dari persamaan $x_t = v_0 t + \frac{1}{2} a t^2$, maka $h = v_0 t + \frac{1}{2} g t^2$

Dari persamaan $v_t = v_0 + a t$, maka $v_t = v_0 + g t$

Dari persamaan $v_t^2 = v_0^2 + 2 a x_t$, maka $v_t^2 = v_0^2 + 2 g h$

h : ketinggian benda mula-mula (m)

v_t : kecepatan akhir (m/s)

v_0 : kecepatan awal (m/s)

g : percepatan gravitasi bumi (m/s^2)

Gambar 12. gerak vertikal ke bawah

Contoh soal:

Sebuah peluru ditembakkan ke atas dari permukaan bumi dengan kecepatan awal 50 m/s. Ketika mencapai titik tertinggi, peluru kembali ke bumi dengan jatuh bebas. Jika $g = 10 \text{ m/s}^2$. Tentukan kecepatan peluru saat tiba kembali di permukaan tanah/bumi

Solusi

Dik: V_0 saat naik = 50 m/s

V_t saat di titik tertinggi = 0

V_o saat di titik tertinggi (saat akan jatuh) = 0

$$g = 10 \text{ m/s}^2$$

Dit V_t saat menyentuh tanah

Jawab:

Cari h maksimum (saat naik)

$$vt^2 = V_o^2 - 2 g h$$

$$0 = (50)^2 - 2 (10) h$$

$$0 = 2500 - 20 h$$

$$20 h = 2500$$

$$h = 2500/20$$

$$h_{maks} = 120 \text{ m}$$

- Pada saat peluru di titik tertinggi $V_t = 0$, dan V_o saat akan jatuh bebas juga nol, sehingga.

$$vt^2 = V_o^2 + 2 g h$$

$$vt^2 = 2 g h$$

$$V_t = \sqrt{2 g h}$$

$$= \sqrt{2 (10) (120)}$$

$$= \sqrt{2500}$$

$$= 50 \text{ m/s}$$

- Waktu tempuh peluru untuk mencapai titik tertinggi

$$V_t = V_o + g t$$

$$0 = V_o - g t$$

$$t = \frac{V_o}{g}$$

$$= \frac{50}{10}$$

$$t = 5 \text{ sekon}$$

Untuk menyentuh tanah (saat jatuh bebas)

$$h = V_o \cdot t + \frac{1}{2} g t^2$$

$$t^2 = \frac{2h}{g}$$

$$= \frac{2(125)}{10}$$

$$t^2 = \frac{250}{10} = 25$$

$$t = \sqrt{25} = 5 \text{ sekon}$$

1. Sebuah mobil bergerak dengan kecepatan 72 km/jam. Pada jarak 18 km dari arah berlawanan, sebuah mobil bergerak dengan kecepatan 90 km/jam. Kapan dan dimanakah kedua mobil tersebut akan berpapasan?
2. Sebuah mobil yang bergerak dengan kecepatan awal 80 m/s tiba-tiba seorang anak melintas di depan mobil tersebut, seketika itu sopir langsung mengerem sehingga mobil mengalami perlambatan 10 m/s^2 selama 15 sekon. Tentukan jarak yang ditempuh mobil tersebut.
3. Sebuah peluru ditembakkan ke atas dari permukaan bumi dengan kecepatan awal 20 m/s. Ketika mencapai titik tertinggi, peluru kembali ke bumi dengan jatuh bebas. Jika $g = 9,8 \text{ m/s}^2$. Tentukan kecepatan peluru saat tiba kembali di permukaan tanah/bumi.
4. Jelaskan makna QS. Ar-Rad ayat 11 tentang mengapa manusia harus bergerak dan apa hubungannya dengan teori gerak dalam fisika.
5. Jelaskan menurut pendapatmu hubungan QS. Saba ayat 2 dan QS. Al-Hadid ayat 4 dengan gerak jatuh bebas

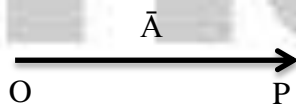
C Gerak Dua Dimensi

1. Vektor

Vektor adalah besaran yang mempunyai besaran dan arah, misalnya: kecepatan, percepatan dan gaya. Sebuah vektor digambarkan dengan sebatang anak panah misalnya \overrightarrow{OP} . Besar vektor tersebut dinyatakan dengan panjang anak panah. Titik O disebut *titik pangkal* atau *titik asal* vektor. Titik P disebut *titik ujung* atau *ujung vektor*.

Vektor \overrightarrow{OP} ditulis \overrightarrow{OP} atau \overline{OP} . Sedangkan besar vektor \overrightarrow{OP} ditulis $|\overrightarrow{OP}|$ atau $|\overline{OP}|$. Sering kali pada perhitungan vektor \overrightarrow{OP} tersebut dinyatakan dengan satu huruf misalnya \vec{A} , besarnya dinyatakan oleh $|\vec{A}|$ atau A .


Dalam vektor terdapat istilah *vektor satuan* yaitu vektor yang besarnya satu satuan. Dalam sistem koordinat siku-siku digunakan lambang \hat{i} untuk vektor satuan ke arah sumbu x, lambang \hat{j} untuk vektor satuan ke arah sumbu y dan lambang \hat{k} untuk menyatakan vektor satuan ke arah sumbu z.



Gambar 13 vektor

a. Vektor Perpindahan

Tinjau/misalkan terdapat 2 buah vektor



Gambar 14 resultan vektor OP

Telah diketahui bahwa perpindahan merupakan perubahan suatu partikel yang bergerak dari suatu titik ke titik berikutnya.

Dari gambar diperoleh

- Posisi partikel saat berada di titik A

$$\vec{r}_1 = x_1\hat{i} + y_1\hat{j}$$

- Posisi partikel saat berada di titik B

$$\vec{r}_2 = x_2\hat{i} + y_2\hat{j}$$

Karena perpindahan adalah perubahan posisi, maka:

$$\vec{\Delta r} = r_2 - r_1$$

$$\vec{\Delta r} = (x_2\hat{i} + y_2\hat{j}) - (x_1\hat{i} + y_1\hat{j})$$

$$\vec{\Delta r} = (x_2 - x_1)\hat{i} - (y_2 - y_1)\hat{j}$$

Jika $x_2 - x_1 = \Delta x$ dan $y_2 - y_1 = \Delta y$, maka vektor perpindahan partikel diperoleh:

$$\vec{\Delta r} = \Delta x\hat{i} + \Delta y\hat{j} \quad 1.17$$

Untuk bidang berdimensi 3, perpindahannya:

$$\vec{\Delta r} = \Delta x\hat{i} + \Delta y\hat{j} + \Delta z\hat{k} \quad 1.18$$

Besarnya vektor perpindahan partikel mengikuti aturan pythagoras:

$$\Delta r = \sqrt{\Delta x^2 + \Delta y^2 + \Delta z^2} \quad 1.19$$

b. Vektor Kecepatan

- Kecepatan rata-rata

Sebagaimana telah diketahui bahwa kecepatan rata-rata merupakan perubahan posisi partikel (perpindahan) dalam selang waktu tertentu selama perubahan itu terjadi. Secara matematis di rumuskan;

$$\vec{v} = \frac{\Delta r}{\Delta t}$$

$$\vec{v} = \frac{r_2 - r_1}{t_2 - t_1}$$

Sehingga vektor kecepatan rata-rata:

$$\vec{v} = \frac{r_2 - r_1}{t_2 - t_1}$$

$$\vec{v} = \frac{(x_2\hat{i} + y_2\hat{j}) - (x_1\hat{i} + y_1\hat{j})}{\Delta t}$$

$$\bar{v} = \frac{(x_2 - x_1)\hat{i} - (y_2 - y_1)\hat{j}}{\Delta t}$$

$$\bar{v} = \frac{\Delta x}{\Delta t} \hat{i} + \frac{\Delta y}{\Delta t} \hat{j}$$

Oleh karena $\frac{\Delta x}{\Delta t} = \bar{v}_x$ dan $\frac{\Delta y}{\Delta t} = \bar{v}_y$, maka:

$$\bar{v} = \bar{v}_x \hat{i} + \bar{v}_y \hat{j} \quad 1.20$$

Besarnya vektor kecepatan rata-rata adalah:

$$|\bar{v}| = \sqrt{\bar{v}_x^2 + \bar{v}_y^2} \quad 1.21$$

Untuk dimensi 3:

$$\bar{v} = \bar{v}_x \hat{i} + \bar{v}_y \hat{j} + \bar{v}_z \hat{k}$$

$$|\bar{v}| = \sqrt{\bar{v}_x^2 + \bar{v}_y^2 + \bar{v}_z^2}$$

➤ Kecepatan sesaat (Vektor)

Kecepatan sesaat, sebagaimana telah dibahas sebelumnya yang merupakan limit rasio $\frac{\Delta x}{\Delta t}$ ketika Δt mendekati nol. Dengan kata lain, kecepatan sesaat merupakan turunan pertama fungsi posisi terhadap waktu.

$$v = \lim_{\Delta t \rightarrow 0} \frac{\Delta x}{\Delta t} = \frac{dx}{dt}$$

Dalam kajian vektor, posisi benda dinyatakan bergerak menurut komponennya masing-masing pada sumbu x dan sumbu y (jika dinyatakan dalam gradien cartesius) yang biasanya disimbolkan dengan "r". Sehingga dapat dituliskan bahwa kecepatan sesaat dalam dua dimensi yaitu:

$$v = \lim_{\Delta t \rightarrow 0} \frac{\Delta r}{\Delta t} = \frac{dr}{dt}$$

Oleh karena $\Delta r = \Delta x \hat{i} + \Delta y \hat{j}$, maka saat $\Delta t \rightarrow 0$

maka: $dr = d_x \hat{i} + d_y \hat{j}$

sehingga:

$$v = \lim_{\Delta t \rightarrow 0} \frac{\Delta r}{\Delta t} = \frac{dr}{dt} = \frac{d_x}{dt} \hat{i} + \frac{d_y}{dt} \hat{j}$$

Ingat bahwa v merupakan turunan I posisi terhadap waktu, maka dapat diasumsikan bahwa:

$\frac{dx}{dt} = v_x$ dan $\frac{dy}{dt} = v_y$, Sehingga,

$$v = v_x \hat{i} + v_y \hat{j} \quad 1.22$$

Atau dalam dalam dimensi 3

$$v = v_x \hat{i} + v_y \hat{j} + v_z \hat{k} \quad 1.23$$

Besarnya vektor kecepatan sesaat dapat diperoleh dengan

$$|v| = \sqrt{v_x^2 + v_y^2} \quad 1.24$$

Atau dalam dalam dimensi 3

$$|v| = \sqrt{v_x^2 + v_y^2 + v_z^2} \quad 1.25$$

c. Vektor Percepatan

➤ Percepatan rata-rata

Percepatan rata-rata merupakan perubahan kecepatan dalam selang waktu selama perubahan itu terjadi.

$$\bar{a} = \frac{\Delta v}{\Delta t} = \frac{v_2 - v_1}{\Delta t}$$

Dalam kajian vektor, kecepatan partikel dinyatakan berdasarkan komponen-komponennya dan vektor satuannya. Sehingga, kecepatan saat di sumbu x adalah $v_x \hat{i}$ dan pada sumbu y adalah $v_y \hat{j}$, dalam selang waktu pada masing-masing komponen, sehingga vektor percepatan rata-rata dapat dituliskan:

$$\bar{a} = \frac{\Delta v_x \hat{i} + \Delta v_y \hat{j}}{\Delta t} = \frac{\Delta v_x}{\Delta t} \hat{i} + \frac{\Delta v_y}{\Delta t} \hat{j}$$

Oleh karena $\frac{\Delta v_x}{\Delta t} = \bar{a}_x$ dan $\frac{\Delta v_y}{\Delta t} = \bar{a}_y$, maka:

$$\bar{a} = \bar{a}_x \hat{i} + \bar{a}_y \hat{j} \quad 1.26$$

Besarnya vektor percepatan rata-rata adalah:

$$|\bar{a}| = \sqrt{\bar{a}_x^2 + \bar{a}_y^2} \quad 1.27$$

Untuk dimensi 3:

$$\bar{a} = \bar{a}_x \hat{i} + \bar{a}_y \hat{j} + \bar{a}_z \hat{k} \quad 1.28$$

$$|\bar{a}| = \sqrt{\bar{a}_x^2 + \bar{a}_y^2 + \bar{a}_z^2} \quad 1.29$$

➤ Percepatan sesaat

Percepatan sesaat, sebagaimana telah dibahas sebelumnya yang merupakan limit rasio $\frac{\Delta v}{\Delta t}$ ketika Δt mendekati nol. Dengan kata lain, percepatan sesaat merupakan turunan pertama fungsi kecepatan terhadap waktu, atau turunan kedua fungsi posisi terhadap waktu. Percepatan merupakan perubahan kecepatan partikel sesaat waktu berubah. Secara matematis dirumuskan.

$$a = \lim_{\Delta t \rightarrow 0} \frac{\Delta v}{\Delta t} = \frac{dv}{dt}$$

Kajian vektor percepatan sesaat dapat dituliskan:

$$a = \frac{dv}{dt}$$

$$a = \frac{dv_x}{dt} \hat{i} + \frac{dv_y}{dt} \hat{j}$$

Jika diasumsikan bahwa $\frac{dv_x}{dt} = a_x$ dan $\frac{dv_y}{dt} = a_y$, maka dapat dituliskan:

$$a = \frac{dv_x}{dt} \hat{i} + \frac{dv_y}{dt} \hat{j}$$

$$a = a_x \hat{i} + a_y \hat{j}$$

Oleh karena $v = \frac{dx}{dt}$, maka:

$$a = \frac{dv}{dt} = \frac{d}{dt} \left[\frac{dr}{dt} \right] = \frac{d^2r}{dt^2}$$

$$\vec{a} = \frac{d^2x}{dt^2} \hat{i} + \frac{d^2y}{dt^2} \hat{j} \quad 1.30$$

Contoh soal:

Sebuah partikel bergerak pada suatu bidang dengan sumbu koordinat x dan y. Posisi partikel berubah terhadap waktu mengikuti persamaan dengan $x = (6 + 3t) \hat{i} + (8 + 4t) \hat{j}$ dalam meter dan t dalam sekon. Tentukanlah :

- Perpindahan partikel dalam selang waktu $t = 0$ hingga $t = 2$ sekon.
- Kerapatan rata-rata partikel
- Kecepatan sesaat partikel dan besarnya kecepatan sesaat partikel

Solusi :

Dik : $x = (6 + 3t) \hat{i} + (8 + 4t) \hat{j}$

Dit :

- $\Delta x = \dots\dots\dots$ m
- $\bar{v} = \dots\dots\dots$ m/s
- $v = \dots\dots\dots$ m/s
 $|v| = \dots\dots\dots$ m/s

Penyelesaian :

- Perpindahan partikel dalam selang waktu $t = 0 \rightarrow t = 2$ sekon

$$\Delta r = r_2 - r_1$$

Posisi saat $t = 0$

$$\begin{aligned} r_1 &= (6 + 3t) \hat{i} + (8 + 4t) \hat{j} \\ &= (6 + 3(0)) \hat{i} + (8 + 4(0)) \hat{j} \\ &= (6\hat{i} + 8\hat{j}) \text{ meter} \end{aligned}$$

Posisi saat $t = 2$ sekon

$$\begin{aligned} r_2 &= (6 + 3t) \hat{i} + (8 + 4t) \hat{j} \\ &= (6 + 3(2)) \hat{i} + (8 + 4(2)) \hat{j} \\ &= (12\hat{i} + 16\hat{j}) \text{ meter} \end{aligned}$$

Sehingga perpindahannya adalah:

$$\begin{aligned} \Delta r &= r_2 - r_1 \\ &= (12\hat{i} + 16\hat{j}) - (6\hat{i} + 8\hat{j}) \\ &= (12 - 6) \hat{i} + (16 - 8) \hat{j} \\ &= (6\hat{i} + 8\hat{j}) \text{ meter} \end{aligned}$$

- Kecepatan rata-rata partikel dalam selang waktu $t = 0$ sampai $t = 2$ sekon

$$\begin{aligned} \Delta \bar{v} &= \frac{\Delta \bar{v}}{\Delta t} = \frac{6\hat{i} + 8\hat{j}}{2 - 0} \\ &= (3\hat{i} + 4\hat{j}) \text{ m/s} \end{aligned}$$

- Vektor kecepatan sesaat

$$\bar{v} = \bar{v}_x \hat{i} + \bar{v}_y \hat{j} \rightarrow r = (6 + 3t) \hat{i} + (8 + 4t) \hat{j}$$

$$v_x = \frac{dx}{dt} = \frac{d(6+3t)}{dt} = 3 \text{ m/s}$$

$$v_y = \frac{dy}{dt} = \frac{d(8+4t)}{dt} = 4 \text{ m/s}$$

Sehingga

$$\begin{aligned} \vec{v} &= \vec{v}_x \mathbf{i} + \vec{v}_y \mathbf{j} \\ &= 3\mathbf{i} + 4\mathbf{j} \text{ m/s} \end{aligned}$$

Besar kecepatan sesaat partikel

$$\begin{aligned} |v| &= \sqrt{v_x^2 + v_y^2} \\ &= \sqrt{3^2 + 4^2} \\ &= \sqrt{25} \\ &= 5 \text{ m/s} \end{aligned}$$

2. Gerak Melingkar

Gerak melingkar adalah gerak yang lintasannya mempunyai pusat kelengkungan dengan radius kelengkungan tetap. Dalam kehidupan sehari-hari kita sering melihat contoh gerak melingkar, antara lain: bumi mengitari matahari, bulan mengitari bumi, jarum jam yang berputar, roda kendaraan, kincir, dan sebagainya.



Gambar 15. Kincir dan gerak planet mengelilingi matahari merupakan contoh dari aplikasi gerak melingkar

Sumber: Wordpress.com

Pada masa lalu, filsuf eropa dan ilmuwan mempercayai bumi sebagai pusat alam semesta dan setiap benda langit bergerak mengelilinginya. Pada tahun 1512, Nicholas Coper Nicus mengemukakan bahwa matahari sebagai pusat sistem tata surya dengan planet lain mengitarinya. Selanjutnya pada tahun 1609 seorang ilmuwan jerman, Johannes Kepler mengungkapkan teori “astronomia nova”. Teori ini menyimpulkan bahwa planet tidak hanya berputar digaris edarnya yang berbentuk elips dalam mengelilingi matahari, tetapi planet juga berputar pada sumbunya masing-masing dalam kecepatan yang tidak teratur.

Konsep gerak melingkar di dalam Islam tertuang dalam ayat Al-Qur’an QS. Al-Anbiyaa/21:33.

وَهُوَ الَّذِي خَلَقَ اللَّيْلَ وَالنَّهَارَ وَالشَّمْسَ وَالْقَمَرَ كُلٌّ فِي فَلَكٍ يَسْبَحُونَ ﴿٣٣﴾

Terjemahnya:

Dan Dialah yang telah menciptakan malam dan siang, matahari dan bulan, masing-masing dari keduanya itu beredar di dalam garis edarnya.” . (Kementrian Agama RI, 2010: 324)

Pada ayat diatas digunakan kata dalam bahasa arab *yasbahun*. Kata *yasbahun* berasal dari kata *sabaha*, yang bermakna bergerak (rotasi) yang berasal dari tubuh yang bergerak. Kata tersebut jika diterapkan pada seseorang yang berada di permukaan tanah bukan berarti dia sedang berguling, melainkan bisa diartikan dia sedang berjalan atau berlari. Begitu pula jika kata *yasbah* diterapkan pada benda ruang angkasa seperti matahari, maka bukan berarti matahari tersebut terbang namun bisa diartikan matahari tersebut berotasi atau berputar (melakukan gerak melingkar) saat berjalan melalui ruang angkasa.

Para ahli tafsir Al-Qur'an telah berbeda pendapat tentang penafsiran kalimat, *Masing-masing dari keduanya beredar dalam sebuah garis edar*. Tetapi, apa yang sesuai dengan penelitian yaitu kenyataan bahwa yang dimaksud Bergeraknya matahari dalam ayat tersebut adalah gerakan berputar/melingkar mengelilingi sumbunya (evolusi) atau gerakan yang dilakukannya dalam konteks keseluruhan sistem tata surya (revolusi) (Imani, 2006/10:56).

Berdasarkan keterangan ayat di atas bahwa segala benda yang ada di ruang angkasa bergerak secara melingkar dengan gerak yang beraturan atau pun tidak beraturan (Ramadhani,2014:41-40).

تَعْرِجُ الْمَلَائِكَةُ وَالرُّوحُ إِلَيْهِ فِي يَوْمٍ كَانَ مِقْدَارُهُ خَمْسِينَ أَلْفَ سَنَةٍ

Terjemahanya:

“Malaikat-malaikat dan Jibril naik (menghadap) kepada Tuhan dalam sehari yang kadarnya limapuluh ribu tahun” (Kementrian Agama RI, 2010:568).

Selanjutnya pada QS. Al-Ma'arij ayat 4 digambarkan pada kata *Al- Uruj* berarti naik dan keluar dari garis lurus atau berjalan dalam lintasan melengkung. Studi ilmiah modern telah membuktikan bahwa pergerakan benda-benda langit tidak mungkin dalam lintasan lurus, melainkan pasti bengkok dan melengkung sesuai dengan persebaran materi dan energi di dalam alam semesta. Jadi setiap benda yang bergerak di angkasa, berapapun massanya, diatur oleh kekuatan gravitasi dan kontra gravitasi sehingga ia harus bergerak dalam lintasan melengkung. Inilah tafsiran atas deskripsi Allah bahwa dia adalah *Dzi Al-Ma'arij* (Tuhan langit yang memiliki jalan yang berliku-liku). (Thayyarah, 2013: 345-347)

Pelajaran yang dapat diambil dari kedua ayat di atas adalah perlunya menjaga keteraturan yang telah diciptakan Allah. Jangan berbuat kerusakan di muka bumi ini karena dampak buruknya akan dirasakan oleh manusia sendiri. Allah menginginkan kita sebagai khalifah yang mengelola segala potensi alam untuk keperluan beribadah sebaik mungkin kepada Allah. Sehingga marilah kita menjadi manusia yang menjaga kedamaian dan keindahan bumi ini.

1. Kecepatan Linier dan Kecepatan Anguler

Pada gerak melingkar dikenal 2 macam kecepatan yaitu kecepatan linier dan kecepatan anguler (sudut).

a. Kecepatan Linier

Bila jari-jari lingkaran adalah $2\pi r$. Oleh karena itu dalam T sekon $= \frac{2\pi r}{T}$. Telah kita ketahui bahwa lintasan yang ditempuh tiap sekon disebut kecepatan (v). Besarnya kecepatan titik yang bergerak melingkar beraturan adalah sebagai berikut.

$$v = \frac{2\pi r}{T} \tag{1.31}$$

b. Kecepatan Anguler

1) Pengertian Radian

Selain dinyatakan dengan derajat, dalam fisika satuan sudut sering digunakan satuan lain, yaitu *radian*. Satu radian (rad) didefinisikan sebagai sudut pusat lingkaran yang panjang busurnya sama dengan jari-jari lingkaran. Kita ketahui keliling lingkaran $= 360^\circ$, dapat dinyatakan bahwa :

$$\theta = \frac{2\pi r}{r} \text{ rad} \leftrightarrow \theta = 2\pi \text{ rad}$$

$$1 \text{ rad} = \frac{360^\circ}{2\pi} = 57,32^\circ$$

$$90^\circ = 90^\circ \times \frac{2\pi \text{ rad}}{360^\circ} = \frac{\pi}{2} \text{ rad}$$

2) Kecepatan Sudut (ω)

Kecepatan sudut didefinisikan sebagai perubahan posisi sudut benda yang bergerak melingkar tiap satu satuan waktu. Kecepatan sudut disebut juga kecepatan anguler dan disimbolkan ω . Dari definisi di atas dapat diperoleh persamaan

$$\omega = \frac{\Delta\theta}{\Delta t} \tag{1.32}$$

Kecepatan sudut sering disebut juga frekuensi sudut. Nama ini diambil karena ω memiliki kaitan dengan f . Kaitan itu dapat ditentukan dengan melihat gerak satu lingkaran penuh adalah $\Delta\theta = 2\pi$ dan waktunya satu periode T sehingga kecepatan sudutnya memenuhi persamaan berikut.

$$\omega = \frac{2\pi}{T} \tag{1.33}$$

$$\omega = 2\pi f \tag{1.34}$$

Substitusi $\omega = \frac{2\pi}{T}$ ke $v = \frac{2\pi r}{T}$ di dapatkan bentuk persamaan

$$v = \omega r \tag{1.35}$$

Persamaan di atas menunjukkan hubungan kesebandingan antara v dan ω .

Keterangan :

ω : kecepatan sudut (rad/s)

$\Delta\theta$: perubahan sudut (rad)

Δt : selang waktu (s)

T : periode (s)

f : frekuensi (Hz)

r : jari-jari lingkaran (m)

v : kecepatan linear (m/s)

2. Periode dan Frekuensi

Periode (T) adalah waktu yang dibutuhkan untuk melakukan satu kali gerak melingkar. Jumlah putaran yang dilakukan dalam satu detik dinamakan frekuensi dan diberi simbol f dengan satuan *cycles per second* (cps) atau hertz (Hz). Dari penjelasan di atas dapat dirumuskan besaran periode dan frekuensi gerak melingkar sebagai berikut.

$$T = \frac{t}{N} \qquad T = \frac{1}{f} \qquad 1.36$$

$$f = \frac{N}{t} \qquad f = \frac{1}{T}$$

Keterangan :

T : periode (s)

f : frekuensi (Hz)

N : banyaknya putaran

t : waktu putaran (s)

3. Percepatan Sudut

Kecepatan sudut suatu benda yang bergerak melingkar tidak selalu tetap. Misalnya gerinda yang berputar kemudian mesinnya dimatikan maka gerakannya itu mengalami penurunan kecepatan sudutnya hingga berhenti. Perubahan kecepatan sudut tiap satu satuan waktu inilah yang dinamakan percepatan sudut.

$$\alpha = \frac{\Delta\omega}{\Delta t} \qquad 1.37$$

Dimana:

α : percepatan sudut (rad/s^2)

$\Delta\omega$: perubahan kecepatan sudut (rad/s)

Δt : selang waktu (s)

Sesuai dengan kecepataannya, percepatan sudut juga dapat disebut sebagai percepatan angular.

4. Percepatan Senteripetal & Percepatan Tangensial

Benda yang melakukan gerak melingkar beraturan memiliki percepatan yang disebut dengan *percepatan sentripetal*. Arah percepatan ini selalu menuju ke arah pusat lingkaran. Percepatan sentripetal berfungsi untuk mengubah arah kecepatan. Untuk benda yang melakukan gerak melingkar beraturan, benda yang mengalami percepatan kelajuannya tetapi arahnya yang berubah-ubah setiap saat. Jadi, perubahan percepatan pada GMB bukan mengakibatkan kelajuannya bertambah tetapi mengakibatkan arahnya berubah. Persamaan percepatan sentripetal yaitu.

$$a_s = \frac{v^2}{r} \qquad 1.38$$

Karena $v = r \omega$, maka bentuk lain persamaan di atas adalah.

$$a_s = \omega^2 r \qquad 1.39$$

Selain percepatan sentripetal, juga terdapat percepatan lain yang selalu menyinggung lingkaran. Percepatan ini disebut percepatan tangensial (a_T). Besarnya percepatan tangensial dapat dicari dengan persamaan :

$$a_T = a_s r$$

Sementara itu, percepatan pada suatu titik merupakan resultan dari dua percepatan tersebut, atau dirumuskan :

$$a_R = \sqrt{a_s^2 + a_T^2} \quad 1.40$$

Keterangan :

a_s : Percepatan sentripetal (m/s^2)

a_T : Percepatan Tangensial (m/s^2)

v : kecepatan linear (m/s)

r : jari-jari lingkaran (m)

5. Gaya Sentripetal

Gaya sentripetal ialah gaya yang bekerja pada sebuah benda, yang mengakibatkan benda tersebut. Arah gaya ini menuju pusat lingkaran. Secara matematis dirumuskan

$$F_s = m \cdot a_s$$

$$F_s = \frac{mv^2}{r} \quad 1.41$$

F_s : gaya sentripetal (N)

a_s : Percepatan sentripetal (m/s^2)

r : jari-jari lingkaran (m)

6. Gerak Melingkar Beraturan

Gerak melingkar beraturan adalah gerak titik materi menurut lintasan lingkaran yang setiap saat menempuh busur tertentu. Atau gerak dengan lintasan lingkaran dan kecepatan sudut (ω) konstan. Informasi ini dapat pula dilihat dalam ayat Al-Qur'an berikut.

لَا الشَّمْسُ يَنْبَغِي هَا أَنْ تُدْرِكَ الْقَمَرَ وَلَا اللَّيْلُ سَابِقُ النَّهَارِ وَكُلٌّ فِي فَلَكٍ

يَسْبَحُونَ

Terjemahnya:

“Tidaklah mungkin bagi matahari mendapatkan bulan dan malampun tidak dapat mendahului siang dan masing-masing beredar pada garis edarnya.” (Kementerian Agama RI, 2010: 442).

Pada QS Yasin/36: 40 tergambar gerakan matahari dan bulan yang tidak saling mendahului. Tiap-tiap mereka beredar/berotasi sesuai dengan garis edarnya. Sumbu peredarannya bergerak secara elips/ atau gerakan melingkar secara beraturan. Ayatini mengajarkan betapa pentingnya keteraturan dalam hidup ini. Dengan adanya keteraturan akan lahir kedamaian. Inilah yang diharapkan kepada pribadi setiap muslim untuk menjadi orang yang teratur sehingga dapat melahirkan kedamaian.

Gerak melingkar beraturan (GMB) dapat dianalogikan seperti gerak lurus beraturan (GLB) dimana kecepatan sudut sama dengan kecepatan sesaat.

$$\omega = \frac{\text{perpindahan sudut}}{\text{selang waktu}}$$

$$\omega = \frac{\Delta\theta}{\Delta t}$$

Dimana, $\omega = \frac{\Delta x}{\Delta t}$

Sehingga:

$$\omega = \frac{\theta - \theta_0}{t - t_0}$$

Oleh karena $t_0 = 0$ maka,

$$\omega t = \theta - \theta_0$$

$$\theta = \theta_0 + \omega t \quad 1.42$$

Dengan $\omega = \text{konstan}$.

7. Gerak Melingkar Berubah Beraturan (GMBB)

Gerak melingkar berubah beraturan (GMBB) merupakan gerak melingkar yang kecepatan linearnya selalu berubah. Jika perubahan percepatan searah dengan kecepatan, kecepataannya akan meningkat. Jika perubahan percepatannya berlawanan arah dengan kecepatan maka kecepatan menurun.

Pada gerak melingkar berubah beraturan (GMBB), kecepatan linear dapat berubah secara beraturan. Hal ini menunjukkan adanya besaran yang berfungsi untuk mengubah kecepatan. Besaran tersebut adalah percepatan tangensial (a_t), yang arahnya dapat sama atau berlawanan dengan arah kecepatan linear. Percepatan tangensial di dapat dari percepatan sudut (α) dikalikan dengan jari-jari lingkaran (r).

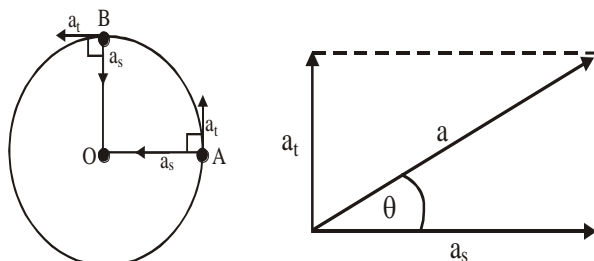
$$a_t = \alpha r \quad 1.43$$

Keterangan:

a_t = percepatan tangensial (m/s^2)

α = percepatan sudut (rad/s^2)

r = jari-jari lingkaran dalam cm atau m



Pada GMBB benda mengalami percepatan sentripetal dan percepatan tangensial.

Yang membedakan Gerak Melingkar Berubah Beraturan dengan Gerak Melingkar Beraturan adalah adanya percepatan sudut α (Alfa). Ini sama dengan perbedaan GLB dengan GLBB. Karena ada percepatan (alfa) maka kecepatan sudut ω akan mengalami perubahan. Jika alfa positif berarti kecepatan sudut akan semakin bertambah (dipercepat). Sebaliknya, jika percepatan (alfa) negatif maka kecepatan sudut semakin berkurang (diperlambat). Berikut tabel hubungan GLBB dan GMBB

Tabel 1.1. Hubungan Rumus GLBB dengan GMBB

GLBB	GMBB
$v_t = v_o \pm a t$	$\omega_t = \omega_o \pm \alpha t$
$s = v_o t \pm \frac{1}{2} a t^2$	$\theta = \omega_o t \pm \frac{1}{2} \alpha t^2$
$v_t^2 = v_o^2 \pm a s$	$\omega_t^2 = \omega_o^2 \pm \alpha \theta$

Contoh Soal

1. Sebuah roda mobil bermassa 10 kg berputar dengan kecepatan sudut 120 rpm. Jika jari-jari roda mobil adalah 1 meter. Tentukan:
 - a. periode dan frekuensi putarannya
 - b. kecepatan liniernya
 - c. percepatan sentripetal dan percepatan tangensial
 - d. besar percepatan total
 - e. gaya sentripetal
 - f. besar sudut yang ditempuh selama 5 sekon

solusi

Dik $m : 10 \text{ kg}$
 $\omega : 120 \text{ rpm}$
 $r : 1 \text{ m}$

Dit a. T dan f :?
 b. v :?
 c. a_s dan a_T :?
 d. a_R :?
 e. F_s :?
 f. θ :

Jawaban:

$$\omega = 120 \text{ rpm} = 120 \times \frac{1 \text{ putaran}}{1 \text{ menit}} = 120 \times \frac{2\pi \text{ rad}}{60 \text{ s}} = 4\pi \text{ rad/s}$$

$$\begin{aligned} \text{a. } T &= \frac{2\pi}{\omega} & f &= \frac{\omega}{2\pi} \\ &= \frac{2\pi}{4\pi \text{ rad/s}} & &= \frac{4\pi \text{ rad/s}}{2\pi} \\ &= 0,5 \text{ sekon} & &= 2 \text{ Hz} \end{aligned}$$

$$\begin{aligned} \text{b. } v &= \omega \cdot r \\ &= 4\pi \cdot 1 \\ &= 4\pi \text{ m/s} \end{aligned}$$

$$\begin{aligned} \text{c. } a_s &= \frac{v^2}{r} & a_T &= a_s \cdot r \\ &= \frac{4\pi^2}{1} & &= 16\pi^2 \cdot 1 \\ &= 16\pi^2 \text{ m/s}^2 & &= 16\pi^2 \text{ m/s}^2 \end{aligned}$$

$$\begin{aligned} \text{d. } a_T &= \sqrt{a_s^2 + a_T^2} \\ &= \sqrt{16\pi^2 + 16\pi^2} \\ &= \sqrt{256\pi^4 + 256\pi^4} \\ &= \sqrt{512\pi^4} \\ &= 22,63 \pi^2 \text{ m/s}^2 \end{aligned}$$

$$\begin{aligned} \text{e. } F_s &= \frac{mv^2}{r} \\ &= \frac{10 \cdot 4\pi^2}{1} \\ &= \frac{10 \cdot 16\pi^2}{1} \\ &= 160 \pi^2 \text{ N} \end{aligned}$$

$$\begin{aligned} \text{f. } \theta &= \omega \cdot t \\ &= 4\pi \cdot 5 \\ &= 20 \pi \text{ rad} \end{aligned}$$

2. Sebuah benda bergerak melingkar dengan percepatan sudut 2 rad/s^2 . Jika mula-mula benda diam, tentukan :

- Kecepatan sudut benda setelah 5 sekon
- Sudut tempuh setelah 5 sekon

Solusi

Dik :

$$\alpha = 2 \text{ rad/s}^2$$

$$\omega_0 = 0$$

$$t = 5 \text{ sekon}$$

Dit: a. ω_t :.....?

b. θ :.....?

Jawaban:

$$\begin{aligned} \text{a) } \omega_t &= \omega_o + \alpha t \\ \omega_t &= (0) + (2)(5) \\ &= 10 \text{ rad/s} \end{aligned}$$

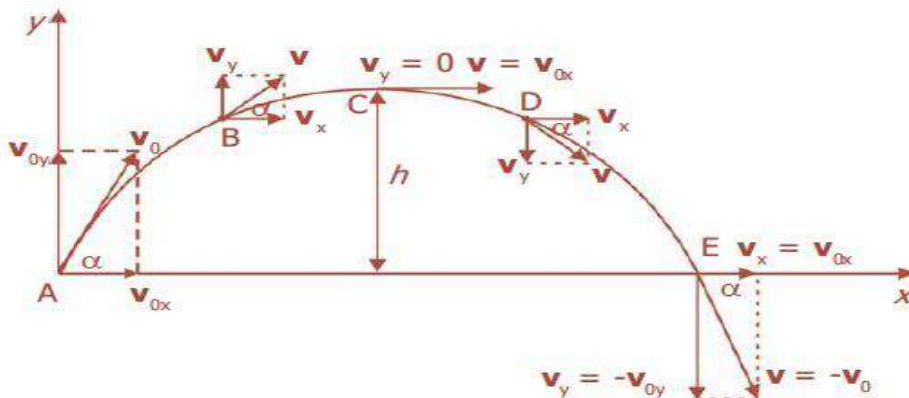
$$\begin{aligned} \text{b) } \theta &= \omega_o t + \frac{1}{2} \alpha t^2 \\ \theta &= (0)(5) + \frac{1}{2} (2)(5)^2 \\ &= 25 \text{ rad} \end{aligned}$$

3. Gerak Parabola

Gerak parabola merupakan gerak dua dimensi suatu benda yang bergerak membentuk sudut tertentu (sudut elevasi) dengan sumbu x atau y . Perpaduan gerak lurus beraturan (GLB) pada sumbu x dan gerak lurus berubah beraturan (GLBB) pada sumbu y pada sistem koordinat kartesius merupakan gerak yang lintasannya berbentuk parabola. Bukan gerak yang lurus vertikal atau lurus horizontal. Disebut gerak parabola karena gerak ini memiliki lintasan yang berbentuk setengah lingkaran atau parabola. Dalam menganalisis gerak parabola perlu diperhatikan asumsi-asumsi yaitu gerakan benda hanya dipengaruhi oleh gaya gravitasi yang besarnya tetap/konstan. Selain itu, gesekan udara dan rotasi bumi juga perlu diabaikan. Hal ini untuk mempermudah analisisnya. Sebagai ilustrasi kita melempar buah apel kepada teman yang berada di depan kita. Jika dicermati, lintasan yang dilalui oleh apel adalah parabola.

Pada gerak parabola, komponen sumbu x merupakan komponen dari GLB, di mana kecepatan pada arah horizontal di posisi manapun adalah tetap (konstan). Komponen kecepatan awal (V_o) di sumbu x adalah $V_{ox} = V_o \cos \theta$. Persamaan pada sumbu x diperoleh dari persamaan umum GLB.

Pada komponen sumbu y , gerak parabola merupakan GLBB diperlambat karena berlawanan dengan gravitasi. Masih ingat 3 persamaan GLBB ? perlu diketahui perubahan simbol pada gerak parabola dari GLBB : posisi atau perpindahan benda disimbolkan dengan y (pada GLBB disimbolkan s), percepatan menggunakan percepatan gravitasi $-g$ karena ke arah atas (pada GLBB percepatan benda a). Komponen kecepatan awal (V_o) di sumbu y adalah $V_{oy} = V_o \sin \theta$. Untuk mengetahui gerak parabola lebih jauh perhatikan gambar berikut.



Sumber: Wordpress.com

Gambar 16. Gerak Parabola

Berdasarkan gambar di atas, sebuah benda mula-mula berada di pusat koordinat, dilemparkan ke atas dengan kecepatan sudut elevasi α . Pada arah sumbu x , benda bergerak dengan kecepatan konstan, atau percepatan nol ($a = 0$), sehingga komponen kecepatan v_x mempunyai besar yang sama pada titik lintasan tersebut, yaitu sama dengan nilai awalnya v_{0x} pada sumbu y , benda mengalami percepatan gravitasi g ($a = -g$).

Untuk menganalisis gerak peluru, kita tinjau gerak arah sumbu x dan sumbu y .

1. Vektor kecepatan awal (titik A)

Komponen vektor kecepatan awal pada sumbu x adalah v_{0x} dan pada sumbu y adalah v_{0y} , keduanya dinyatakan dengan:

$$v_{0x} = v_0 \cos \alpha \quad 1.44$$

$$v_{0y} = v_0 \sin \alpha \quad 1.45$$

2. Kecepatan benda pada setiap titik (titik sembarang) dengan waktu t

Pada arah sumbu x (GLB $\rightarrow a = 0$)

$$v_x = v_{0x} + a \cdot t$$

Karena $a = 0$ maka,

$$v_x = v_{0x} + 0 \cdot t$$

$$v_x = v_{0x} \rightarrow v_{0x} = v_0 \cos \alpha$$

$$v_x = v_0 \cos \alpha \quad 1.46$$

pada arah sumbu y (GLBB $\rightarrow a = -g$)

$$v_y = v_{0y} - gt_y$$

Karena $a = -g$ dan $v_{0y} = v_0 \sin \alpha$ sehingga,

$$v_y = v_0 \sin \alpha - gt_y \quad 1.47$$

Besarnya kecepatan adalah:

$$v = \sqrt{v_x^2 + v_y^2} \quad 1.48$$

3. Posisi benda di titik sembarang (setiap titik)

- Pada arah sumbu x

$$x = v_{0x} t_x$$

$$x = v_{0x} \cos \alpha \cdot t_x \quad 1.49a$$

- Pada arah sumbu y

$$y = v_{0y} t - \frac{1}{2} g t^2$$

$$y = v_0 \sin \alpha t - \frac{1}{2} g t^2 \quad 1.49b$$

4. Waktu yang diperlukan untuk mencapai titik tertinggi.

Pada saat benda mencapai ketinggian maksimum, $v_y = 0$ sehingga.

$$v_y = v_0 \sin \alpha - g t_y$$

$$0 = v_0 \sin \alpha - g t_y$$

$$g t_y = v_0 \sin \alpha$$

$$t_y = \frac{v_0 \sin \alpha}{g} \quad 1.50$$

5. Tinggi Maksimum

Tinjau persamaan

$$y = v_0 \sin \alpha t - \frac{1}{2} g t^2$$

substitusikan persamaan (1.50) ke persamaan (1.49b)

$$y = v_0 \sin \alpha \left(\frac{v_0 \sin \alpha}{g} \right) - \frac{1}{2} \left(\frac{v_0 \sin \alpha}{g} \right)^2$$

$$y = \frac{v_0^2 \sin^2 \alpha}{g} - \frac{v_0^2 \sin^2 \alpha}{2g}$$

$$y = \frac{v_0^2 \sin^2 \alpha - v_0^2 \sin^2 \alpha}{2g}$$

$$y = \frac{v_0^2 \sin^2 \alpha}{2g}$$

$$y = h_{\text{maks}}$$

$$h_{\text{maks}} = \frac{v_0^2 \sin^2 \alpha}{2g} = \frac{(v_0 \sin \alpha)^2}{2g} \quad 1.51$$

6. Waktu yang diperlukan untuk menyentuh tanah (untuk sampai pada jarak terjauh)

Pada saat benda menyentuh tanah, misalnya di titik E, posisi vertikal benda adalah nol.

Tinjau persamaan (1.50)

$$y = v_0 \sin \alpha t - \frac{1}{2} g t^2$$

saat benda kembali menyentuh tanah (sampai di jangkauan terjauh untuk bidang horizontal) maka posisi benda untuk arah vertikal adalah nol ($y=0$) sehingga,

$$y = v_0 \sin \alpha t - \frac{1}{2} g t^2$$

$$0 = v_0 \sin \alpha t - \frac{1}{2} g t^2$$

$$\frac{1}{2} g t^2 = v_0 \sin \alpha t$$

$$g t^2 = 2 v_0 \sin \alpha t$$

$$t^2 = \frac{2 v_0 \sin \alpha t}{g}$$

$$\frac{t^2}{t} = \frac{2 v_0 \sin \alpha}{g}$$

$$t = \frac{2 v_0 \sin \alpha}{g}$$

Dengan $t = t_R =$ waktu yang diperlukan untuk sampai pada jarak terjauh.

Atau dapat ditentukan dengan:

$t_R = 2 t_y$, sehingga

$$t_R = \frac{2 v_0 \sin \alpha}{g} \quad 1.52$$

7. Jarak Jangkauan Terjauh/Titik Terjau pada arah Horizontal (S_{maks})

Jarak jangkauan terjauh merupakan jarak/panjang lintasan yang ditempuh benda sepanjang arah horizontal atau saat benda kembali menyentuh tanah. Untuk menentukannya, maka:

Tinjau persamaan (1.49a)

$$x = v_0 \cos \alpha t$$

substitusikan persamaan 1.52 pada persamaan di atas

$$x = (v_0 \cos \alpha) \left(\frac{2 v_0 \sin \alpha}{g} \right)$$

$$= \frac{v_0^2 2v_0 \sin \alpha \cos \alpha}{g}$$

Berdasarkan aturan trigonometri $2 \sin \alpha \cos \alpha = \sin 2 \alpha$

Sehingga,

$$x = \frac{v_0^2 \sin 2 \alpha}{g}$$

jika $x = S_{\text{maks}}$

$$S_{\text{maks}} = \frac{v_0^2 \sin 2 \alpha}{g} \quad 1.53$$

Berdasarkan persamaan (1.53), jarak jangkauan benda ditentukan oleh sudut elevasi (α). Benda akan mencapai jarak jangkauan maksimum jika nilai $\sin 2 \alpha$ maksimum.

$$S_{\text{maks}} = \frac{v_0^2 \sin 2 \alpha}{g}, S_{\text{maks}} \text{ maksimum jika } \sin 2 \alpha \text{ maksimum}$$

$$\sin 2 \alpha = 1$$

$$\sin 2 \alpha = \sin 90^\circ$$

$$\alpha = 45^\circ$$

Keterangan:

v_0 = kecepatan awal (m/s)

v_{0x} = kecepatan awal untuk arah horizontal sumbu x (m/s)

v_{0y} = kecepatan awal untuk arah vertikal sumbu y (m/s)

v_x = kecepatan benda untuk arah horizontal pada sembarang titik dengan waktu t (m/s)

v_y = kecepatan benda untuk arah vertikal pada sembarang titik dengan waktu t (m/s)

x & y = posisi benda di sembarang titik pada waktu t (m)

t_x & t_y = waktu yang diperlukan (s)

h_{maks} = ketinggian (m)

t_{maks} = waktu untuk mencapai titik tertinggi (s)

S_{maks} = jarak terjauh (m)

g = percepatan gravitasi (m/s^2)

α = sudut elevasi ($^\circ$)

Contoh Soal

Sebuah benda dilemparkan dengan sudut elevasi 30° dengan kecepatan awal 20 m/s.

Tentukanlah:

- Koordinat benda tersebut setelah 1 sekon
- Tinggi maksimum yang dicapai benda
- Waktu untuk mencapai titik maksimum
- Kapan dan dimana benda mencapai tanah kembali

Solusi:

Dik $v_0 = 20$ m/s

$\alpha = 30^\circ$

Dit: a. (x,y) :.....?
b. h_{maks} :.....?
c. t_{maks} :.....?
d. t_R dan s_{maks} :.....?

Jawaban:

- Koordinat benda

$$\begin{aligned}v_{0x} &= v_0 \cos \alpha \\ &= 20 \cos 30^\circ \\ &= 20 \cdot \frac{1}{2} \sqrt{3} \\ &= 10\sqrt{3} \text{ m/s}\end{aligned}$$

$$\begin{aligned}v_{0y} &= v_0 \sin \alpha \\ &= 20 \sin 30^\circ \\ &= 20 \cdot \frac{1}{2} \\ &= 10 \text{ m/s}\end{aligned}$$

Ketika $t = 1$ sekon maka,

$$\begin{aligned}x &= v_{0x} \cdot t \\ &= 10\sqrt{3} \cdot 1 \\ &= 10\sqrt{3} \text{ m}\end{aligned}$$

$$\begin{aligned}y &= v_{0y} t - \frac{1}{2} g t^2 \\ &= 10 \cdot 1 - \frac{1}{2} \cdot 10 \cdot 1^2 \\ &= 5 \text{ m}\end{aligned}$$

Sehingga titik koordinat setelah 1 sekon adalah $(x,y)_m = (10\sqrt{3}, 5) \text{ m}$

- $h_{\text{maks}} = \frac{v_0^2 \sin^2 \alpha}{2g}$
$$\begin{aligned}&= \frac{20^2 \sin^2 30^\circ}{2 \cdot 10} \\ &= \frac{400 \cdot (\frac{1}{2})^2}{20} \\ &= 5 \text{ m}\end{aligned}$$

$$\begin{aligned} \text{c. } t_{\text{maks}} &= \frac{v_0 \sin \alpha}{g} \\ &= \frac{20 \sin 30^\circ}{g} \\ &= \frac{20 \cdot \frac{1}{2}}{10} \\ &= 1 \text{ sekon} \end{aligned}$$

$$\begin{aligned} \text{d. } t_R &= 2 \cdot t_{\text{maks}} \\ &= 2 \cdot 1 \\ &= 2 \text{ sekon} \end{aligned}$$

$$\begin{aligned} S_{\text{maks}} &= \frac{v_0^2 \sin 2 \alpha}{g} \\ &= \frac{20^2 \sin 2 \cdot 30^\circ}{10} \\ &= \frac{400 \sin 60^\circ}{10} \\ &= \frac{400 \cdot \frac{1}{2}\sqrt{3}}{10} \\ &= 20\sqrt{3} \text{ m} \end{aligned}$$

Aktivitas 2

1. Sebuah peluru ditembakkan dengan kecepatan awal 40 m/s dan sudut elevasi 60° . Tentukan tinggi maksimum dan jarak jangkauan peluru ($g = 9,8 \text{ m/s}^2$).
2. Sebuah benda dijatuhkan dari pesawat terbang yang bergerak horizontal dengan kelajuan 360 km/jam pada ketinggian 500 m. Tentukan jarak horizontal jatuhnya benda tersebut.
3. Sebuah benda dengan jari-jari 20 cm berotasi dengan percepatan sudut tetap 2 rad/s^2 . Pada saat $t = 0$ sekon, kecepatan sudut dan posisi sudutnya masing-masing 5 rad/s dan 2 rad. Tentukan:
 - a. Kecepatan sudut saat $t = 5 \text{ s}$
 - b. Kecepatan linear saat $t = 5 \text{ s}$
 - c. Posisi sudut saat $t = 3 \text{ s}$
 - d. Panjang lintasan yang ditempuh selama 3 s
4. Tuliskan contoh penerapan gerak parabola dan gerak melingkar dalam kehidupan sehari-hari
5. Menurut pendapat anda apa hubungan QS. Al-Anbiyaa ayat 33 dengan QS. Yasin ayat 40 dan jelaskan integrasinya dengan konsep gerak melingkar.

D Dinamika Partikel

1. Konsep Gaya dalam Dinamika

Gaya merupakan sesuatu yang menyebabkan suatu benda untuk cenderung merubah kecepatannya. Semua orang memiliki pengertian dasar mengenai konsep gaya dari pengalaman sehari-hari. Ketika anda mendorong piring makan malam anda. Anda memberikan gaya pada piring tersebut. Begitu pula ketika anda memberikan gaya pada sebuah bola saat anda melempar atau menendangnya. Pada contoh-contoh ini, kata gaya dihubungkan dengan gerakan yang menggunakan otot dan beberapa perubahan pada kecepatan sebuah benda. Meskipun demikian, gaya tidak selalu menyebabkan gerak.

Contohnya, saat anda duduk sambil membaca modul ini, gaya gravitasi bertindak pada tubuh anda dan anda masih tetap diam (statis). Contoh kedua, anda dapat mendorong (dengan kata lain memberikan gaya) sebuah batu besar, tetapi tidak dapat memindahkannya. Oleh karena gaya dapat menyebabkan perubahan pada kecepatan, maka kita dapat membayangkan gaya sebagai sesuatu yang menyebabkan sebuah benda bergerak lebih cepat. Sebuah benda bergerak lebih cepat akibat adanya gaya eksternal.

وَتَرَى الْجِبَالَ تَحْسَبُهَا جَامِدَةً وَهِيَ تَمُرُّ مَرَّ السَّحَابِ صُنِعَ اللَّهُ الَّذِي أَتَقَنَ كُلَّ شَيْءٍ إِنَّهُ خَيْرٌ بِمَا تَفْعَلُونَ

Terjemahnya:

“Dan kamu lihat gunung-gunung itu, kamu sangka dia tetap di tempatnya, Padahal dia berjalan sebagai jalannya awan. (Begitulah) perbuatan Allah yang membuat dengan kokoh tiap-tiap sesuatu; Sesungguhnya Allah Maha Mengetahui apa yang kamu kerjakan” (QS An.Naml/27:88) (Kementrian Agama RI,2010: 384).

Gunung-gunung berjalan diakibatkan oleh adanya gaya-gaya yang terjadi di dalam perut bumi, hal ini baru diketahui secara pasti oleh pengetahuan modern setelah melakukan riset-riset, padahal Al-Quran sudah memberitahukan sekitar 14 abad yang lalu. Gaya-gaya yang bekerja pada perut bumi merupakan kumpulan gaya yang sangat besar dan bekerja secara teratur dan sistematis.

Berdasarkan ayat tersebut kita dapat mengambil pelajaran bahwa apapun yang terjadi dalam kehidupan ini, kita tidak akan pernah lepas dari bantuan Allah SWT. Kita pada hakikatnya untuk mengurus diri sendiri saja belum mampu. Kita butuh Allah untuk menjalini kehidupan di dunia ini. Maka sudah sepantasnya kita bertaqwa kepada Allah karena Dia-lah tempat kita menyembah dan memohon pertolongan.

Gaya tidaklah menyebabkan gerak. kita dapat menghasilkan gerak tanpa membutuhkan gaya, gaya hanyalah penyebab perubahan gerak benda yang diukur sebagai percepatan. Pada pembahasan ini akan dipelajari tiga jenis gaya yaitu:

a. Gaya Gravitasi dan Berat

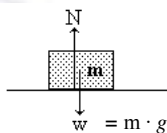
Kita semua menyadari bahwa benda ditarik oleh bumi. Gaya tarik yang diberikan bumi pada benda disebut gaya gravitasi (F_g). Gaya ini mengarah ke pusat bumi dan besarnya disebut berat benda. Sebuah benda yang jatuh bebas mengalami percepatan g yang arahnya ke pusat bumi. Jika kita terapkan Hukum II Newton $\sum F = m \cdot a$ pada benda jatuh bebas bermassa m dengan $a=g$ dan $\sum F = F_g$ kita peroleh

$$\sum F_g = m \cdot g$$

Dengan demikian berat suatu benda yang didefinisikan sebagai F_g sama dengan $m \cdot g$. Oleh karena bergantung pada g , maka berat benda berubah-ubah sesuai lokasi geografisnya. Gaya berat adalah gaya yang selalu mengarah ke pusat bumi. Gaya berat selalu dipengaruhi oleh gaya tarik bumi atau gaya gravitasi.

b. Gaya Normal

Gaya normal (N atau F_N) merupakan gaya yang timbul jika dua buah benda saling bersentuhan. Arah barah gaya normal selalu tegak lurus terhadap permukaan yang bersentuhan (bidang singgung) dengan benda tersebut. Besar kecilnya gaya normal tergantung pada besar kecilnya gaya tekanan terhadap permukaan balok. Antara gaya berat dan gaya normal bekerja pada benda yang sama, hanya saja keduanya memiliki arah yang berlawanan. Gaya berat selalu dipengaruhi oleh gaya gravitasi sehingga arahnya menuju ke pusat bumi. Sedangkan gaya normal mengimbangi gaya berat benda.



w = gaya berat benda memberikan gaya aksi pada lantai.

N = gaya normal (gaya yang tegak lurus permukaan tempat di mana benda berada).

Ingat aturan vektor, jika dua buah vektor arahnya berlawanan maka resultannya adalah selisih antara vektor-vektor tersebut, sehingga:

$$N - W = 0$$

$$N = W$$

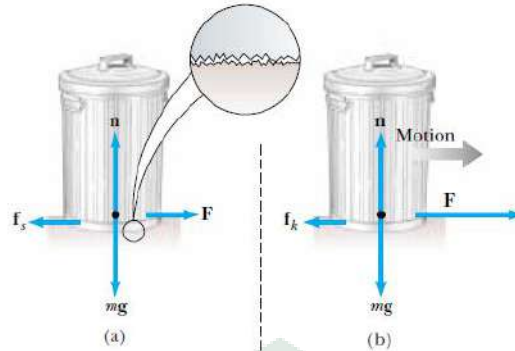
$$N = m \cdot g$$

Gaya normal (N) dan gaya berat (W) bukan pasangan gaya aksi-reaksi. Gaya normal hanyalah gaya khayalan yang menjadi penyeimbang gaya berat, sehingga tetap berda pada keadaan setimbang.

c. Gaya Gesek

Ketika sebuah benda sedang bergerak, baik pada suatu permukaan ataupun pada media lain seperti udara atau air, ada kekuatan yang melawan benda itu karena benda berinteraksi dengan lingkungannya. Kekuatan yang melawan ini disebut gaya gesek. Gaya gesek adalah gaya yang diberikan oleh suatu permukaan pada suatu benda melakukan upaya bergerak melintasi permukaan tersebut. Arah gaya gesek selalu berlawanan arah dengan arah gerak benda yang bergerak. Misalnya jika sebuah balok yang berada dilantai diluncurkan dengan kecepatan awal v_0 dalam suatu bidang datar

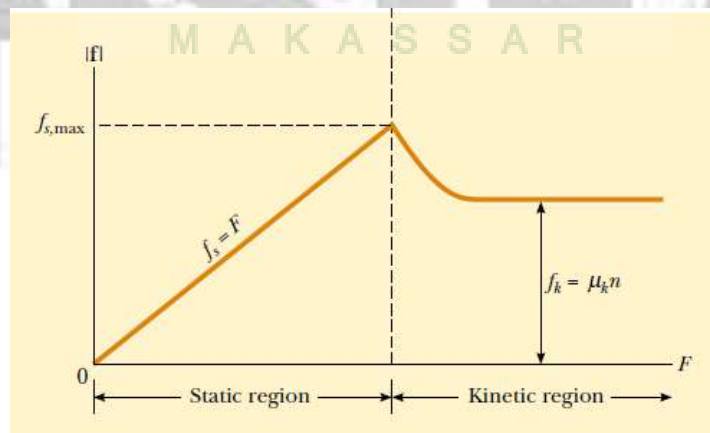
dimana suatu saat balok tersebut berhenti, maka dapat dijelaskan bahwa: *berhentinya balok tersebut disebabkan balok pada saat balok bergerak memperoleh suatu gaya yang menentang arah gerakannya*. Konsep pergerakan benda dapat kita ilustrasikan pada sebuah tempat sampah.



Sumber: Serway, Jewet. 2006. Fisika Dasar

Gambar 17: Aplikasi Gaya Gesek

Jika kita mengerjakan gaya horizontal eksternal F ke arah kanan pada tempat sampah maka ada gaya yang menyeimbangkan F dan menjaga tempat sampah tetap diam yang aranya ke kiri. Gaya ini disebut gaya gesek statis (f_s). Selama tempat sampah tidak bergeser, $f_s = F$. Jika kita memperbesar F , tempat sampah akhirnya dapat tergelincir. Saat tempat sampah tepat akan tergelincir f_s bernilai maksimum $f_{s, maks}$. Saat F melampaui $f_{s, maks}$, tempat sampah dapat bergeser dan bergerak dipercepat ke kanan. Ketika tempat sampah sedang bergerak, gaya geseknya kurang dari $f_{s, maks}$. Gaya gesek untuk benda yang sedang bergerak dinamakan gaya gesek kinetis. Jika $F = f_k$ maka percepatan nol dan tempat sampah bergeser ke kanan dengan kelajuan tetap. Untuk lebih jelasnya konsep pergerakan benda dapat dilihat grafik berikut.



Sumber: Serway, Jewet. 2006. Fisika Dasar

Grafik 1: Konsep Pergerakan Benda

Berdasarkan grafik tersebut syarat konsep pergerakan benda yaitu:

- $F = f_s$ untuk benda diam
- $F \geq f_{s \text{ maks}}$ untuk benda tepat akan bergerak
- $F = f_k$ untuk benda bergerak

2.2.a. Gaya Gesek Statis

Gaya gesek statis adalah gaya gesek yang bekerja antara dua permukaan yang berada dalam keadaan diam relatif satu dengan yang lainnya. Disimbolkan f_s . Gesekan statik akan bernilai maksimum pada saat tepat akan bergerak secara matematis dirumuskan

$$f_s = \mu_s \cdot N \tag{1.46}$$

dengan μ_s adalah koefisien gesekan statis.

2.2.b. Gaya Gesek Kinetis

Gaya gesek kinetis adalah gaya gesek yang bekerja diantara dua permukaan yang saling bergerak relatif.

$$f_k = \mu_k \cdot N \tag{1.47}$$

dengan μ_k adalah koefisien gesekan kinetis
 μ_s dan μ_k adalah besaran tanpa satuan. Pada umumnya $\mu_s > \mu_k$ untuk dua permukaan tertentu. Nilai koefisien gesekan bergantung pada sifat kedua permukaan gesek. Semakin kasar permukaan, maka koefisien akan semakin besar, dan semakin licin/halus permukaan maka semakin kecil koefisiennya.

2. Hukum Newton Tentang Gerak

a. Hukum I Newton



Sumber:
Sufis.com

Gambar 18: Isaac Newton

Isaac Newton (1642-1727), lahir di Woolsthorpe, Inggris. Penemuan-penemuan Newton yang terpenting adalah di bidang mekanika, pengetahuan sekitar Bergeraknya sesuatu benda didasarkan pada tiga hukum fundamental

Hukum I Newton menjelaskan tentang sifat kecenderungan suatu benda untuk mempertahankan keadaannya. Hukum I Newton tentang gerak yang terkadang disebut *hukum inersia*, mendefinisikan suatu kerangka acuan khusus yang disebut kerangka inersia. Jika sebuah benda tidak berinteraksi dengan benda lainnya, maka kita dapat mengidentifikasi suatu kerangka acuan di mana benda itu memiliki percepatan nol. Kerangka acuan seperti ini disebut kerangka acuan inersia. Sedangkan kecenderungan sebuah benda untuk menolak semua upaya untuk mengubah kecepatannya disebut inersia.


Dengan demikian pernyataan yang lebih praktis tentang hukum I Newton “*Jika tidak ada gaya eksternal, saat dilihat dari kerangka acuan inersia, maka sebuah benda yang berada dalam keadaan diam akan tetap diam dan benda yang bergerak akan terus bergerak dengan kecepatan tetap (yaitu dengan kelajuan tetap sepanjang suatu garis lurus)*”. Secara matematis Hukum 1 Newton dinyatakan sebagai berikut:

$$\Sigma F = 0$$

1.43

Dalam istilah yang lebih sederhana kita dapat mengatakan bahwa **saat tidak ada gaya yang bekerja pada suatu benda, percepatan benda tersebut adalah nol**. Jika tidak ada gaya apa pun yang beraksi untuk mengubah gerak benda, maka kecepatannya tidak akan berubah. Dari sini kita dapat menyimpulkan bahwa *setiap benda yang terisolasi (tidak berinteraksi dengan lingkungannya) akan berada dalam kondisi diam atau bergerak dengan kecepatan tetap*.

Hukum I Newton tidak menjelaskan apa yang terjadi pada benda dengan gaya sebesar nol atau gaya yang saling meniadakan. **Hukum ini menjelaskan apa yang terjadi jika tidak ada gaya**. Perbedaan ini hampir tidak kentara, tetapi sangat penting karena memungkinkan kita untuk menjelaskan gaya seperti, apa yang menyebabkan perubahan dalam gerak. Penjelasan untuk benda dalam pengaruh gaya-gaya yang saling menyeimbangkan dinyatakan dalam Hukum II Newton. Contohnya ketika seseorang berada di sebuah mobil yang sedang bergerak, ketika mobil tersebut mengerem maka orang tersebut akan merasakan tubuhnya terdorong ke depan. Hal ini dikarenakan orang tersebut mempertahankan keadaan untuk tetap bergerak.



Sumber: mengapa-fiska.blogspot.com


Gambar 19: Contoh Hukum I Newton

b. Hukum II Newton

Hukum II Newton menjawab pertanyaan tentang apa yang terjadi pada benda yang mengalami gaya resultan sebesar nol. Massa adalah sifat suatu benda yang menjelaskan kuatnya daya tahan benda tersebut untuk menolak terjadinya perubahan dalam kecepatannya. Massa adalah sifat intrinsik dari benda dan tidak dipengaruhi oleh lingkungannya. Semakin besar massa suatu benda, semakin kecil percepatan benda tersebut jika diberi suatu gaya. Besarnya percepatan benda berbanding terbalik dengan massanya. Sehingga Hukum II Newton dinyatakan bahwa “Saat dilihat dari sebuah kerangka acun inersia, percepatan sebuah benda berbanding lurus dengan gaya netto yang bekerja padanya dan berbanding terbalik dengan massanya”. Gaya netto yang bekerja pada benda adalah jumlah vektor dari semua gaya yang bekerja pada benda tersebut. Secara matematis hukum II Newton dinyatakan sebagai:

$$a = \frac{\sum F}{m} \quad \text{atau} \quad \sum F = m \cdot a \quad 1.44$$

Hukum II Newton menjelaskan hubungan antara percepatan, massa dan gaya untuk sebuah benda yang bergerak. Semakin besar massa, percepatan akan semakin kecil begitupun sebaliknya. Contohnya ketika seorang bapak menarik anaknya yang berada di atas papan seluncuran. Semakin besar gaya yang diberikan bapak untuk menarik papan seluncuran tersebut maka papan seluncuran akan bergerak lebih cepat.



Sumber: Serway, Jewet. 2006. Fisika Dasar

Gambar 20: Penerapan Hukum II Newton

c. Hukum III Newton

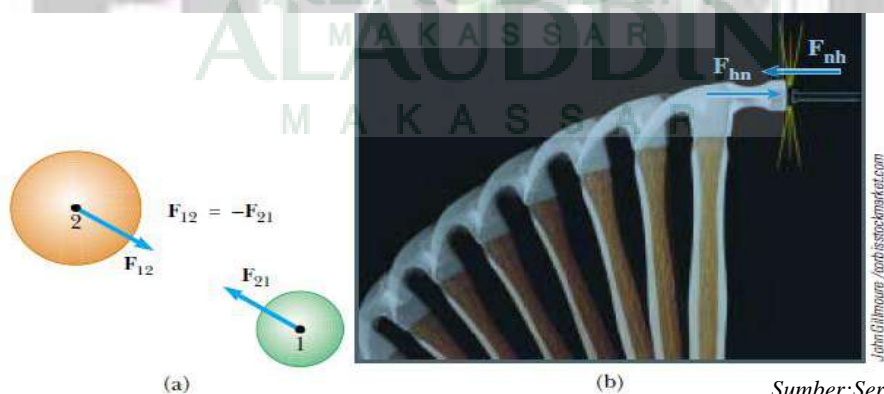
Jika sebuah benda melakukan gaya pada sebuah benda lain, maka benda kedua selalu melakukan gaya balasan pada benda pertama yang besarnya sama dan arahnya berlawanan. Jika salah satu dari gaya yang terjadi pada “aksi”. Maka gaya yang lainnya

disebut gaya “reaksi”. Maka yang aksi atau reaksi tidaklah penting disini sebab kedua gaya bukanlah timbul sebagai sebab-akibat, akan tetapi kedua gaya yang selalu timbul bersama-sama sehingga yang satu bukanlah merupakan sebab atau akibat dari yang lain.

Sifat gaya-gaya seperti ini pertama kali ditentukan oleh Newton dalam hukum geraknya yang ketiga yaitu “ketika suatu benda memberikan gaya pada benda kedua, maka benda kedua akan memberikan gaya yang sama besar tetapi berlawanan arah dengan gaya pada benda pertama ” dan dinyatakan sebagai:

$$\vec{F}_{aksi} = -\vec{F}_{reaksi} \quad 1.45$$

Gaya selalu muncul berpasangan atau dengan kata lain, tidak ada suatu gaya tunggal yang dapat terbentuk. Gaya yang diberikakan oleh benda 1 pada benda 2 dapat disebut gaya aksi, dan gaya dari benda 2 pada benda 1 disebut gaya reaksi. Gaya aksi sama besarnya dengan gaya reaksi dan berlawanan arah. Pada semua kasus, gaya aksi dan reaksi bekerja pada dua benda yang berbeda, dan jenis gayanya harus sama. Contohnya pada peristiwa memukul paku ke tembok menggunakan palu. Gaya yang diberikan palu kepada paku adalah aksi dan gaya yang dikerjakan paku pada palu adalah reaksi. Gaya aksi membuat paku menempel ditembok sedangkan gaya raksi menghentikan gerak maju palu saat palu memukul paku. Kedua gaya ini besarnya sama besar namun berlawanan arah. Hukum III Newton menyatakan bahwa gaya aksi dan reaksi bekerja pada dua benda yang berbeda. Dua gaya yang bekerja pada satu benda meskipun besarnya sama dan arahnya berlawanan, bukanlah pasangan gaya aksi reaksi.



Sumber: Serway, Jewet. 2006. Fisika Dasar

Gambar 21: Penerapan Hukum III Newton

Ketiga hukum Newton tersebut digunakan untuk menganalisis gerak benda. Hukum-hukum Newton juga berguna untuk memahami prinsip dan mendesain alat-alat yang berhubungan dengan gerak dan gesekan. Formulasi hukum III Newton berbunyi: jika A mengerjakan gaya pada B, maka B akan mengerjakan gaya pada A, yang besarnya

sama tetapi arahnya berlawanan. Hukum ini kadang-kadang dinyatakan sebagai berikut: untuk setiap aksi ada suatu reaksi yang sama besar tetapi berlawanan arah.

Dalam pandangan penulis konsep aksi-reaksi dalam hukum ke III Newton ini dijelaskan dalam surat Ar-Rahman/55: 60.

هَلْ جَزَاءُ الْإِحْسَنِ إِلَّا الْإِحْسَانُ ﴿٦٠﴾

Terjemahnya:

“tidak ada balasan kebaikan kecuali kebaikan (pula)” .
(Kementrian Agama RI, 2010:533).

Secara harfiah dapat diartikan bahwa munculnya balasan kebaikan merupakan buah dari interaksi. Dalam ayat ini tersirat pula makna dari pemberian dan balasan berupa potensi yang dimiliki suatu benda. Ketika seseorang berbuat suatu kebaikan(aksi) maka balasannya berupa kebaikan pula (reaksi). Dalam kehidupan ini berlaku hukum sebab akibat. Ketika kita berbuat baik maka kebaikan pula yang akan kita dapat. Namun ketika kita berbuat suatu keburukan maka keburukan pula yang akan kita peroleh. Contoh lain dapat dilihat dalam QS. Ibrahim/14:7.

وَإِذْ تَأَذَّرَ رَبُّكُمْ لَئِن شَكَرْتُمْ لَأَزِيدَنَّكُمْ وَلَئِن كَفَرْتُمْ إِنَّ عَذَابِي لَشَدِيدٌ ﴿٧﴾

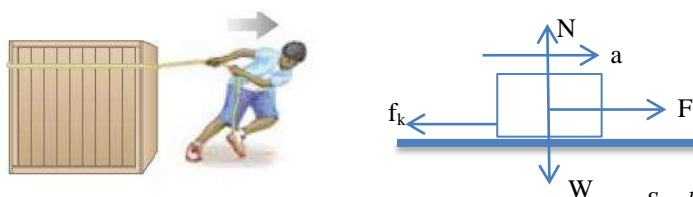
Terjemahnya:

“Dan (ingatlah juga), tatkala Tuhanmu memaklumkan; "Sesungguhnya jika kamu bersyukur, pasti kami akan menambah (nikmat) kepadamu, dan jika kamu mengingkari (nikmat-Ku), Maka Sesungguhnya azab-Ku sangat pedih".

Berdasarkan ayat tersebut jika kita bersyukur maka akan mendapatkan tambahan nikmat/rezeki namun ketika kita kufur nikmat, maka akan ada balasan dari Allah yang lebih pedih. sehingga kita dapat bekesimpulan bahwa hukum aksi reaksi newton ternyata berlaku bukan hanya untuk analisis pertikel/benda, namun dapat diterapkan dalam menajlini kehidupan di dunia ini.

d. Aplikasi Hukum-Hukum Newton pada Bidang/Sistem

- a. Gerak benda pada bidang datar
 - 1. Untuk benda yang ditarik sejajar dengan bidang



Sumber: Serway, Jewet. 2006. Fisika Dasar

Gambar 22: Benda yang ditarik di atas bidang datar

Tinjau komponen-komponen gaya yang bekerja:

- ✚ Untuk arah vertikal (sumbu y)

$$\begin{aligned}\Sigma F &= 0 \\ N - W &= 0 \\ N &= W \\ N &= m \cdot g\end{aligned}$$

- ✚ Untuk arah horizontal (sumbu x)

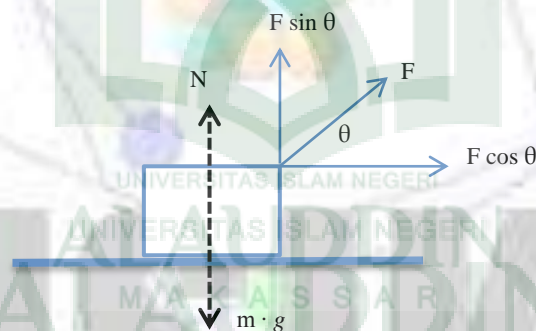
Dalam hal ini, benda bergerak ke arah sumbu x, sehingga sesuai dengan hukum II Newton:

$$\begin{aligned}a &= \frac{\Sigma F}{m} \\ \Sigma F &= m \cdot a\end{aligned}$$

Jika terdapat f_k maka:

$$\begin{aligned}F - f_k &= m \cdot a \\ F - \mu_k \cdot N &= m \cdot a \\ a &= \frac{F - \mu_k N}{m}\end{aligned}$$

2. Benda ditarik pada bidang datar membentuk sudut.



Gambar 23: Benda yang ditarik membentuk sudut diatas bidang datar

- ✚ Gaya dalam arah horizontal untuk sumbu x

$$\begin{aligned}\Sigma F_x &= m \cdot a \\ F \cos \theta &= m \cdot a \\ a &= \frac{F \cos \theta}{m}\end{aligned}$$

- ✚ Gaya dalam arah vertikal untuk sumbu y

$$\begin{aligned}\Sigma F &= 0 \\ F \sin \theta + N - W &= 0 \\ F \sin \theta + N &= W \\ F \sin \theta + N &= m \cdot g \\ N &= m \cdot g - F \sin \theta\end{aligned}$$

Contoh Soal

Sebuah balok yang bermassa 5 kg diletakkan pada suatu permukaan yang koefisien geseknya 0,3. Kemudian balok itu diberi gaya sebesar 50 Newton. Hitunglah percepatan yang timbul jika:

- Gaya F mendatar
- Gaya f membentuk sudut 30° terhadap garis mendatar.

Solusi

Dik $m: 5 \text{ kg}$

$\mu_k: 0,3$

F: 50 N

Dit: a. a ketika F mendatar :

b. a ketika F membentuk sudut 30° :

Jawaban:

a. $N = w = mg = 50 \text{ N}$

$$f_k = \mu_k \cdot N$$

$$= 0,3 \cdot 50$$

$$= 15 \text{ N}$$

$$F_{\text{tot}} = m \cdot a$$

$$F - f_k = m \cdot a$$

$$50 - 15 = 5a$$

$$35 = 5a$$

$$a = 7 \text{ m/s}^2$$

b. $N + F \sin 30^\circ = w$

$$N = w - F \sin 30^\circ$$

$$= mg - F \sin 30^\circ$$

$$= 50 - 50 \cdot \frac{1}{2}$$

$$= 25 \text{ N}$$

$$f_k = \mu_k \cdot N$$

$$= 0,3 \cdot 25$$

$$= 7,5 \text{ N}$$


$$F_{\text{tot}} = m \cdot a$$

$$F \cos 30^\circ - f_k = m \cdot a$$

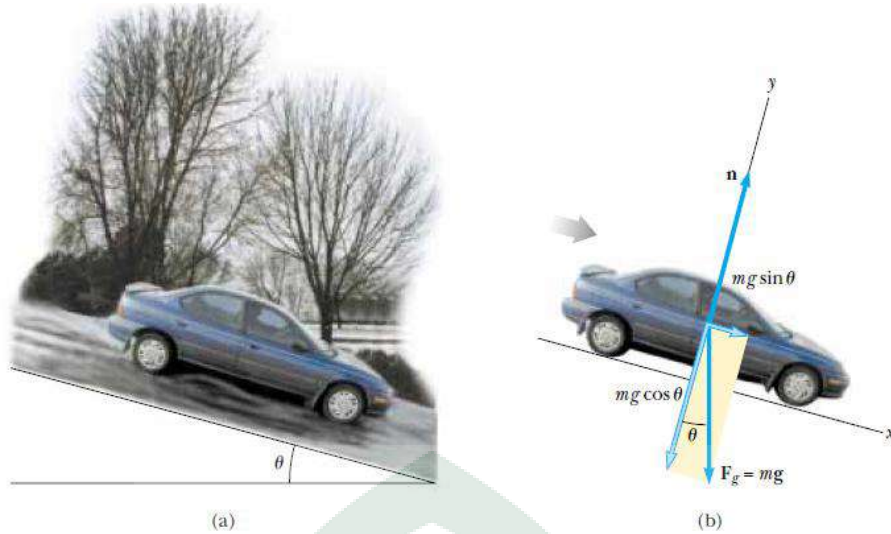
$$50 \cdot \frac{1}{2} \sqrt{3} - 7,5 = 5a$$

$$5a = (25 \sqrt{3} - 7,5) = 35,8$$

$$a = \frac{35,8}{5} = 7,16 \text{ m/s}^2$$



b. Gerak Benda pada Bidang Miring



Sumber: Serway, Jewet. 2006. Fisika Dasar

Gambar 24: Benda yang berada di bidang miring

- ✚ Gaya pada sumbu y (vertikal)

Dalam hal ini balok tidak bergerak pada arah sumbu y sehingga,

$$\begin{aligned} \sum F_y &= 0 \\ N - W \cos \theta &= 0 \\ N &= m \cdot g \cos \theta \end{aligned}$$

- ✚ Komponen gaya pada sumbu x (horizontal)

Dalam hal ini benda bergerak meluncur sepanjang bidang horizontal sehingga:

$$\begin{aligned} \sum F &= m \cdot a \\ F \sin \theta &= m \cdot a \\ m \cdot g \sin \theta &= m \cdot a \\ a &= \frac{m \cdot g \sin \theta}{m} \\ a &= g \sin \theta \end{aligned}$$

1. Jika benda dipengaruhi oleh gesekan kinetis

- ✚ Untuk sumbu y (vertikal)

$$\begin{aligned} \sum F_y &= 0 \\ N - W \cos \theta &= 0 \\ N &= m \cdot g \cos \theta \end{aligned}$$

- ✚ Untuk sumbu x (horizontal)

$$\sum F = m \cdot a$$

Karena dipengaruhi oleh gesekan kinetis maka:

$$\begin{aligned} \sum F_x - F_k &= m \cdot a \\ \sum F \sin \theta - F_k &= m \cdot a \\ m \cdot g \sin \theta - \mu_k \cdot N &= m \cdot a \\ m \cdot g \sin \theta - \mu_k \cdot m \cdot g \cos \theta &= m \cdot a \\ m \cdot g (\sin \theta - \mu_k \cdot \cos \theta) &= m \cdot a \\ a &= g (\sin \theta - \mu_k \cos \theta) \end{aligned}$$

Contoh soal

Hitunglah percepatan suatu benda di bidang miring yang sudut miringnya 60° ($\mu_k = 0,3$).

Solusi

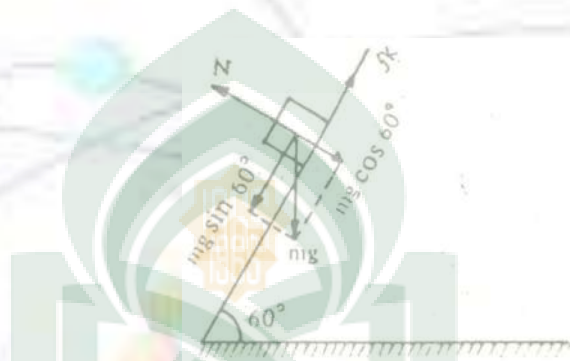
Dik $\theta : 60^\circ$

$\mu_k : 0,3$

Dit $a : \dots\dots\dots?$

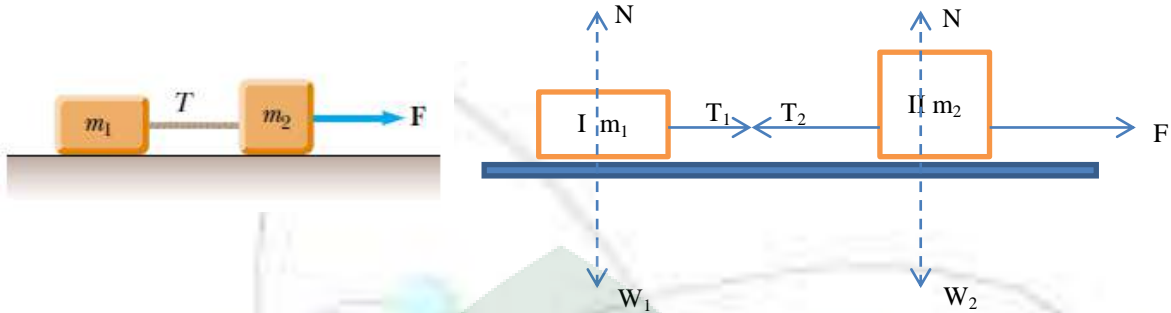
Jawaban:

$$\begin{aligned} N &= mg \cos \theta \\ &= mg \cos 60^\circ \\ &= \frac{1}{2} mg \\ f_k &= \mu_k \cdot N \\ &= 0,3 \cdot \frac{1}{2} mg \\ &= 0,15 mg \\ F_{tot} &= m \cdot a \\ F \sin 60^\circ - f_k &= m \cdot a \\ mg \cdot \frac{1}{2} \sqrt{3} - 0,15 mg &= m \cdot a \\ 0,866 g - 0,15 g &= a \\ a &= 0,716 g = 0,716 \cdot 10 \\ a &= 7,16 \text{ m/s}^2 \end{aligned}$$



c. Gerak Dua Benda yang Dihubungkan dengan Tali

Misalkan terdapat dua buah benda pada suatu bidang keduanya terhubung dengan tali dan salah satu benda ditarik dengan gaya sebesar F, maka kedua benda akan bergerak sepanjang bidang dan tali akan menjadi tegang yang dinyatakan dengan T.



Sumber: Serway, Jewet. 2006. Fisika Dasar

Gambar 25: Gerak Dua Benda yang Dihubungkan dengan Tali

Jika massa benda masing-masing adalah m_1 dan m_2 , serta keduanya bergerak sepanjang/searah bidang saja, maka percepatan kedua benda adalah sama yaitu a . Kedua benda masing-masing memiliki gaya tegangan tali yaitu T_1 dan T_2 . Sehingga, resultan gaya yang bekerja pada masing-masing benda adalah:

✚ Untuk benda I :

$$\sum F_1 = m_1 \cdot a$$

$$T_1 = m_1 \cdot a$$

✚ Untuk benda II :

$$\sum F_2 = m_2 \cdot a$$

$$F - T_2 = m_2 \cdot a$$

$$T_2 = F - m_2 \cdot a$$

Gaya tegangan tali (T_1) = Gaya tegangan tali (T_2)

Sehingga,

$$T_1 = T_2$$

$$m_1 \cdot a = F - m_2 \cdot a$$

$$-F = -m_1 \cdot a - m_2 \cdot a$$

$$F = m_1 \cdot a + m_2 \cdot a$$

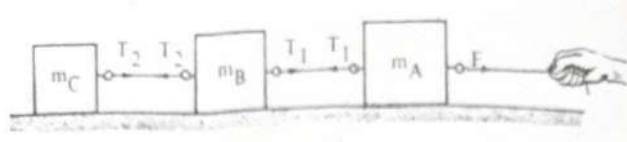
Karena a kedua benda sama, maka:

$$F = (m_1 + m_2) a$$

$$a = \frac{F}{m_1 + m_2}$$

Contoh soal

Tiga buah benda A, B, dan C masing-masing bermassa 10 kg, 15 kg, dan 10 kg uang dirangkai pada seutas tali dan diletakkan pada sebuah bidang datar. Jika koefisien gesek antara A, B, dan C masing-masing 0,1, 0,2, dan 0,3. Tentukan percepatan dan tegangan tali antara AB dan BC ketika ditarik dengan gaya 120 N.



Solusi

Dik $m_A : 10 \text{ kg}$ $\mu_{kA} : 0,1$
 $m_B : 15 \text{ kg}$ $\mu_{kB} : 0,2$
 $m_C : 10 \text{ kg}$ $\mu_{kC} : 0,3$
 $F : 120 \text{ N}$

Dit $a : \dots\dots\dots ?$
 $T_1 \text{ dan } T_2 : \dots\dots\dots ?$

Jawab:

Benda A

$$(f_k)_A = (\mu_k)_A \cdot N$$

$$= (\mu_k)_A \cdot m_A \cdot g$$

$$= 0,1 \cdot 100$$

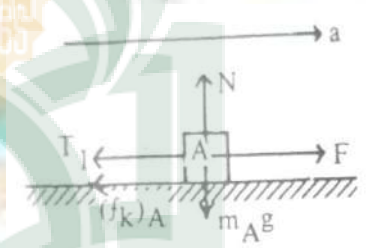
$$= 10 \text{ N}$$

$$F_{\text{tot}} = m_A \cdot a$$

$$F - T_1 - (f_k)_A = m_A \cdot a$$

$$120 - T_1 - 10 = 10a$$

$$110 - T_1 = 10a \quad \text{(Pers. 1)}$$



Benda B

$$(f_k)_B = (\mu_k)_B \cdot N$$

$$= (\mu_k)_B \cdot m_B \cdot g$$

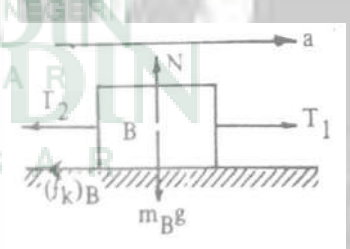
$$= 0,2 \cdot 150$$

$$= 30 \text{ N}$$

$$F_{\text{tot}} = m_B \cdot a$$

$$T_1 - T_2 - (f_k)_B = m_B \cdot a$$

$$T_1 - T_2 - 30 = 15a \quad \text{(Pers. 2)}$$



Benda C

$$(f_k)_C = (\mu_k)_C \cdot N$$

$$= (\mu_k)_C \cdot m_C \cdot g$$

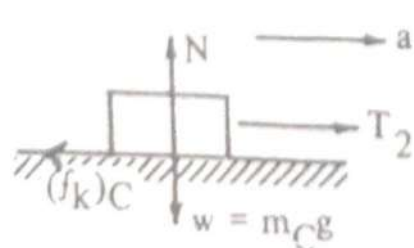
$$= 0,3 \cdot 100$$

$$= 30 \text{ N}$$

$$F_{\text{tot}} = m_C \cdot a$$

$$T_2 - (f_k)_C = m_C \cdot a$$

$$T_2 - 30 = 10a \quad \text{(Pers. 3)}$$



Eliminasi persamaan 1, 2 dan 3

$$110 - T_1 = 10a$$

$$T_1 - T_2 - 30 = 15a$$

$$\underline{T_2 - 30 = 10a}$$

$$50 = 35a$$

$$a = \frac{50}{35}$$

$$a = \frac{10}{7} \text{ m/s}^2$$

Untuk T_1 , substitusi nilai a ke persamaan 1

$$110 - T_1 = 10a$$

$$110 - T_1 = 10 \cdot \frac{10}{7}$$

$$T_1 = 110 - \frac{100}{7}$$

$$T_1 = 95 \frac{5}{7} \text{ N}$$

Untuk T_2 , substitusi nilai a ke persamaan 3

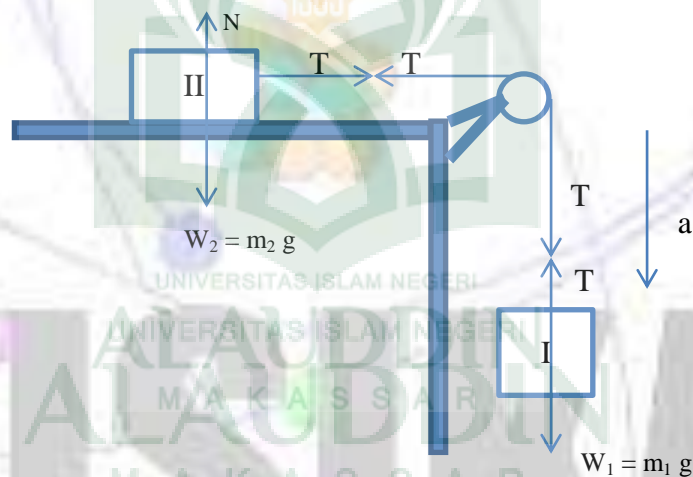
$$T_2 - 30 = 10a$$

$$T_2 = 10a + 30$$

$$T_2 = 10 \cdot \frac{10}{7} + 30$$

$$T_2 = 44 \frac{2}{7} \text{ N}$$

d. Benda yang dihubungkan dengan tali melalui katrol

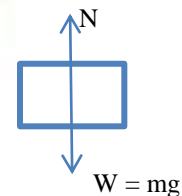


Gambar 26: Benda yang dihubungkan dengan tali melalui katrol

Jika massa tali dan massa katrol diabaikan, maka yang bekerja pada sistem adalah:

✚ Tinjau benda I

$$\begin{aligned} \sum F &= m_1 \cdot a \\ W - T &= m_1 \cdot a \\ m_1 \cdot g - T &= m_1 \cdot a \\ -T &= -m_1 \cdot a + m_1 \cdot a \\ T &= m_1 \cdot a - m_1 \cdot a \end{aligned}$$



✚ Tinjau benda II

Karena benda bergerak searah bidang, maka:

$$\begin{aligned} \sum F &= m \cdot a \\ T_2 &= m_2 \cdot a \end{aligned}$$

Sehingga diperoleh hubungan kedua benda

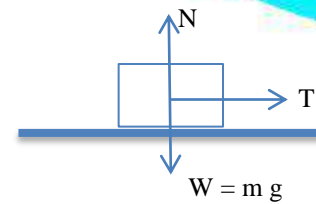
$$T_1 = T_2$$

$$m_1 \cdot g - m_1 \cdot a = m_2 \cdot a$$

$$m_1 \cdot g = m_1 \cdot a + m_2 \cdot a$$

$$m_1 \cdot g = (m_1 + m_2) a$$

$$a = \left(\frac{m_1}{m_1 + m_2} \right) g$$



Contoh Soal

Dua buah benda bermassa 25 kg dan 15 kg yang diikat dengan tali diletakkan seperti gambar. Koefisien gesek antara balok A dan meja = 0,2. Berapakah tegangan tali yang dialami sistem tersebut.

Solusi

Dik $m_A : 25 \text{ kg}$

$m_B : 15 \text{ kg}$

Dit : $T : \dots\dots\dots ?$

Jawab: Benda A

$N = mg = 250 \text{ newton}$

$$f_k = \mu_k \cdot N$$

$$= 0,2 \cdot 250$$

$$= 50 \text{ N}$$

$$F_{\text{tot}} = m_A \cdot a$$

$$T - f_k = m_A \cdot a$$

$$T - 50 = 25a \quad (\text{Pers.1})$$

Benda B

$$F_{\text{tot}} = m_B \cdot a$$

$$m_B \cdot a - T = m_B \cdot a \quad (\text{Pers.2})$$

$$150 - T = 15a$$

Eliminasi persamaan 1 dan 2

$$T - 50 = 25a$$

$$\underline{150 - T = 15a}$$

$$100 = 40 a$$

$$a = 2,5 \text{ m/s}^2$$

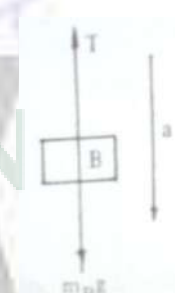
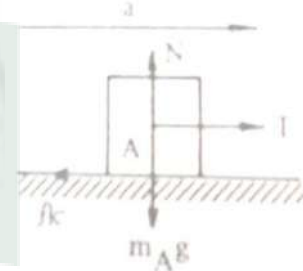
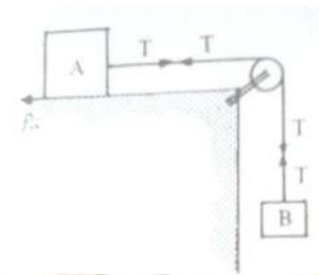
substitusi nilai a ke persamaan 1

$$T - 50 = 25a$$

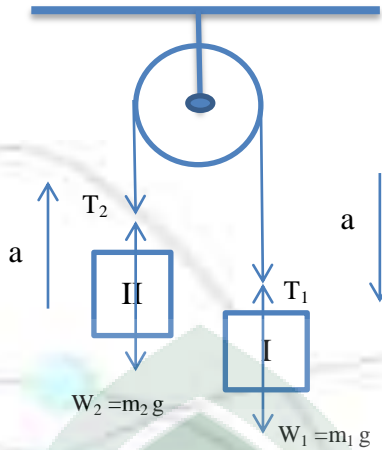
$$T = 50 + 25 a$$

$$T = 50 + 25 \cdot 2,5$$

$$T = 112,5 \text{ N}$$



- Gerak 2 Benda yang Digantung dengan Tali melalui Katrol
 Syarat: massa tali, jenis tali, dan massa katrol diabaikan
 Gaya yang searah dengan gerak benda diberi tanda (+) dan yang berlawanan (-)

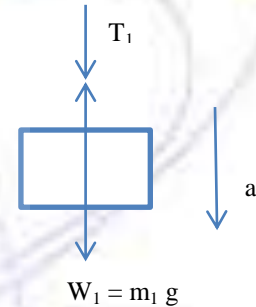


Gambar 27: Gerak 2 Benda yang Digantung dengan Tali melalui Katrol

Resultan gaya yang bekerja:

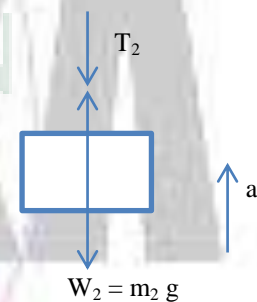
Tinjau benda I

$$\begin{aligned} \sum F &= m \cdot a \\ W_1 - T_1 &= m_1 \cdot a \\ m_1 \cdot g - T_1 &= m_1 \cdot a \\ -T_1 &= -m_1 \cdot g + m_1 \cdot a \\ T_1 &= m_1 \cdot g - m_1 \cdot a \end{aligned}$$



Tinjau benda II

$$\begin{aligned} \sum F &= m \cdot a \\ T_2 - W_2 &= m_2 \cdot a \\ T_2 - m_2 \cdot g &= m_2 \cdot a \\ T_2 &= m_2 \cdot g + m_2 \cdot a \end{aligned}$$



Karena

$$\begin{aligned} T_1 &= T_2 \\ m_1 \cdot g - m_1 \cdot a &= m_2 \cdot g + m_2 \cdot a \\ m_1 \cdot g - m_2 \cdot g &= m_2 \cdot a + m_1 \cdot a \\ (m_1 - m_2)g &= (m_2 + m_1)a \\ a &= \frac{(m_1 - m_2)g}{(m_1 + m_2)} \end{aligned}$$

Contoh soal

Dua buah benda bermassa 3 kg dan 2 kg diikat tali kemudian ditautkan pada katrol yang massanya diabaikan. Bila percepatan gravitasi 10 m/s^2 , tentukan gaya tegangan tali yang dialami sistem tersebut!

Solusi

Dik $m_1 = 2 \text{ kg}$

$m_2 = 3 \text{ kg}$

$g = 10 \text{ m/s}^2$

Dit $T = \dots\dots\dots?$

Jawab:

Benda m_1

$F_{\text{tot}} = m_1 \cdot a$

$T - w_1 = m_1 \cdot a$

$T - m_1 \cdot g = m_1 \cdot a$

$T - 2 \cdot 10 = 2 \cdot a$

$T - 20 = 2a$ (pers.1)

Benda m_2

$F_{\text{tot}} = m_2 \cdot a$

$w_2 - T = m_2 \cdot a$

$m_2 \cdot g - T = m_2 \cdot a$

$3 \cdot 10 - T = 3 \cdot a$

$30 - T = 3a$ (pers.2)

Eliminasi persamaa 1 dan 2

$T - 20 = 2a$

$30 - T = 3a$

$10 = 5a$

$a = 2 \text{ m/s}^2$

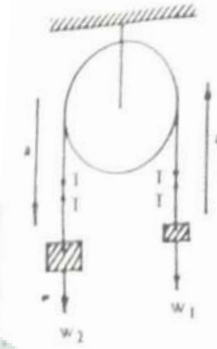
substitusi nilai a ke persamaan 1

$T - 20 = 2a$

$T = 2a + 20$

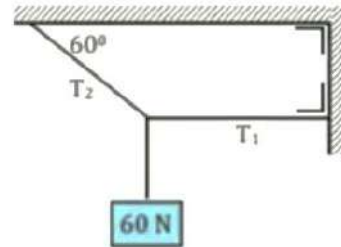
$T = 2(2) + 20$

$T = 24 \text{ N}$



Contoh soal

Sebuah benda beratnya 60 N digantungkan dengan bantuan dua potong tali seperti gambar. Tentukan tegangan tal T_1 dan T_2



Solusi

Dik $w : 60 \text{ N}$

Dit T_1 dan T_2 :

Jawab:

$$\sum F_y = 0$$

$$T_2 \sin \theta - W = 0$$

$$T_2 \sin 60^\circ - 60 = 0$$

$$T_2 \sin 60^\circ = 60$$

$$T_2 \cdot \frac{1}{2} \sqrt{3} = 60$$

$$T_2 = \frac{120}{\sqrt{3}} = 40 \sqrt{3} \text{ N}$$

$$\sum F_x = 0$$

$$T_1 - T_2 \cos \theta = 0$$

$$T_1 - T_2 \cos 60^\circ = 0$$

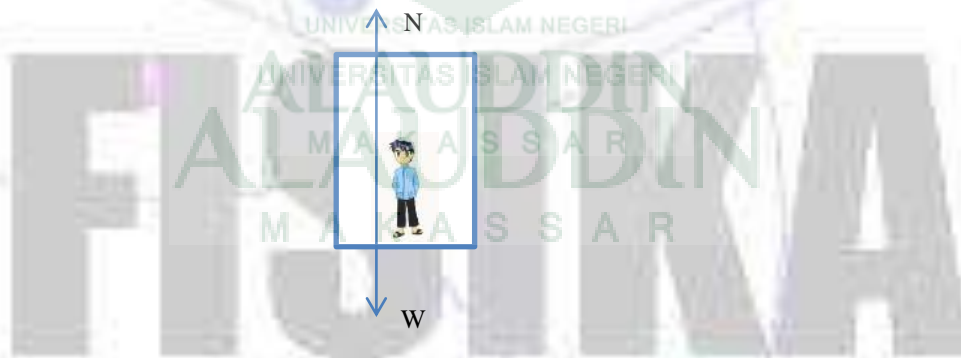
$$T_1 = T_2 \cos 60^\circ$$

$$T_1 = 40 \sqrt{3} \cdot \frac{1}{2}$$

$$T_1 = 20 \sqrt{3} \text{ N}$$

f. Orang yang berada di dalam lift

✚ Lift diam atau bergerak dengan kecepatan konstan ($a=0$)

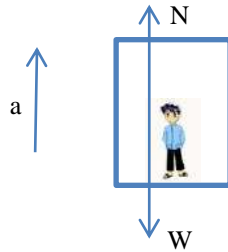


Gambar 29: Orang yang berada di dalam lift

Berlaku hukum I Newton

$$\begin{aligned} \sum F &= 0 \\ N - W &= 0 \\ N &= m \cdot g \end{aligned}$$

✚ Lift bergerak dipercepat ke atas



Berlaku hukum II Newton:

$$\sum F = m \cdot a$$

$$N - W = m \cdot a$$

$$N = m \cdot g + m \cdot a$$

✚ Lift bergerak dipercepat ke bawah



Berlaku hukum II Newton:

$$\sum F = m \cdot a$$

$$W - N = m \cdot a$$

$$-N = -W + m \cdot a$$

$$N = W - m \cdot a$$

$$N = m \cdot g - m \cdot a$$

Contoh soal

Ahmad yang bermassa 30 kg berdiri di dalam sebuah lift yang bergerak dengan percepatan 3 m/s². Jika gravitasi bumi 10 ms⁻² maka tentukan berat Ahmad saat lift bergerak ke atas dipercepat dan bergerak ke bawah dipercepat!

Diketahui:

$$m = 30 \text{ kg} \quad g = 10 \text{ ms}^{-2}$$

Ditanya:

a. $w = \dots?$ (lift bergerak ke atas)

b. $w = \dots?$ (lift bergerak ke bawah)

Penyelesaian:

a. Lift bergerak ke atas

$$w = N = mg + m \cdot a = 30 \times 10 + 30 \times 3 = 300 + 90 = 390 \text{ N}$$

Jadi, berat Ahmad saat lift bergerak ke atas dipercepat adalah 390 N.

b. Lift bergerak ke bawah

$$w = N = mg - m \cdot a = 30 \times 10 - 30 \times 3 = 300 - 90 = 210 \text{ N}$$

Jadi, berat Ahmad saat lift bergerak ke bawah dipercepat adalah 210 N.

Aktivitas 3

Diskusikalah bersama teman kelompokmu soal-soal berikut.

1. Sebuah benda mengalami percepatan sebesar nol. Manakah pernyataan yang tidak benar mengenai benda tersebut.
 - a. Suatu gaya tunggal bekerja pada benda
 - b. Tidak ada gaya yang bekerja pada benda
 - c. Terdapat gaya-gaya yang bekerja pada benda tetapi gaya-gaya tersebut saling meniadakan
2. Anda mendorong sebuah benda yang pada awalnya diam pada lantai licin dengan suatu gaya tetap selama waktu Δt , menghasilkan kelajuan akhir sebesar v . Anda mengulangi lagi percobaan tersebut, tetapi dengan gaya dua kali lebih besar. Berapakah periode waktu yang dibutuhkan untuk mencapai kelajuan yang sama yaitu v ?
 - a. $4\Delta t$
 - b. $2\Delta t$
 - c. Δt
 - d. $\Delta t/2$
 - e. $\Delta t/4$
3. Jika seekor lalat menabrak kaca depan sebuah bis yang bergerak cepat manakah yang mengalami percepatan lebih besar?
 - a. Lalat
 - b. Bis
 - c. Keduanya mengalami percepatan yang sama besar
4. Jelaskan keterkaitan ayat-ayat dalam Al-Quran yang berhubungan dengan materi dinamika partikel/hukum Newton yang terdapat dalam modul dengan bahasamu sendiri



Info
Fisika

Sumber: muslim-id.blogspot.com

Gambar 22. Al-Khazini

Abdurrahman al-Khazini (1115-1130 M) hidup pada abad ke-12 M di Bizantium. Beliau adalah ilmuwan yang menemukan berbagai teori penting dalam sains, seperti metode ilmiah eksperimental dalam mekanik, perbedaan daya, massa dan berat, jarak gravitasi, dan energi potensial gravitasi. Sumbangan penting Al-khazini dalam bidang fisika terangkum dalam kitab Mizan al-Hikmah yang ditulis pada tahun 1121 M.

Secara khusus, al-Khazini juga meneliti dan menjelaskan definisi "berat". Menurut dia, berat merupakan gaya yang inheren dalam tubuh benda-benda padat yang menyebabkan mereka bergerak, dengan sendirinya, dalam suatu garis lurus terhadap pusat bumi dan terhadap pusat benda itu sendiri. Gaya ini pada gilirannya akan tergantung dari kerapatan benda yang bersangkutan. Al-Khazini juga mempunyai gagasan mengenai pengaruh temperatur terhadap kerapatan, dan tabel-tabel berat spesifiknya umumnya tersusun dengan cermat. Sebelum Roger Bacon menemukan dan membuktikan suatu hipotesis tentang kerapatan air saat ia berada dekat pusat bumi, al-Khazini lebih dahulu telah mendalaminya. Al-Khazini pun telah banyak melakukan observasi mengenai kapilaritas dan menggunakan aerometer untuk kerapatan dan yang berkenaan dengan temperatur zat-zat cair, teori tentang tuas (pengungkit) serta penggunaan neraca untuk bangunan-bangunan dan untuk pengukuran waktu

Konsep
Hijrah dalam
Islam dan
Fisika

RENUNGAN



إِنَّ الَّذِينَ ءَامَنُوا وَالَّذِينَ هَاجَرُوا وَجَاهَدُوا فِي سَبِيلِ اللَّهِ أُولَٰئِكَ يَرْجُونَ رَحْمَتَ اللَّهِ

وَاللَّهُ غَفُورٌ رَّحِيمٌ

Terjemahannya:

“Sesungguhnya orang-orang yang beriman, orang-orang yang berhijrah dan berjihad di jalan Allah, mereka itu mengharapkan rahmat Allah, dan Allah Maha Pengampun lagi Maha Penyayang (QS. Al-Baqorah/2:218).

Hijrah bermakna meninggalkan sesuatu disebabkan adanya kebencian. Dalam konteks bahasan fisika perubahan posisi termaktub dalam bahasan mekanika dalam sub kinematika. Benda dikatakan bergerak ketika terjadi perubahan posisi. Dari makna ini kita memahami adanya gerakan perpindahan dari suatu tempat dan atau keadaan yang tidak disenangi menuju tempat dan keadaan yang disenangi. Dalam gerakan hijrah terdapat makna gerakan perubahan menuju kepada kesempurnaan dan kebajikan.

Berhijrahlah kepada Al-Quran, karena;

“hanya dengan Al-Quran, cinta sejati nan tulus akan menyinari dengan terang benderang kehidupanmu.”

“tanpa Al-Quran, cinta palsu, hampa nan semu akan menyelimuti kegelapan lumpur kehidupanmu.”

“Berhijrah kepada Al-Quran, karena:

“hanya dengan Al-Quran, engkau pasti sukses, bahagia dan beruntung abadi.

“ tanpa Al-Quran engkau pasti gagal, galau-gelisa-resah dan merugi abadi”

Berdasarkan uraian di atas, maka dapat dirumuskan kesimpulan bahwa konsepsi hijrah sangat luas dan mutlak, yakni tidak hanya terbatas pada perpindahan dari satu tempat dan atau keadaan kepada tempat dan keadaan lain, tetapi konsepsi hijrah yang paling prinsipil dan fundamental adalah gerakan hijrah di alam ruhania, spiritual-transendental. Yakni gerakan hijrah dalam bentuk gerakan menuju Allah (cinta dan kedekatan kepada Allah sedekat-dekatnya dengan melakukan pensuciaan diri dari segala bentuk kesalahan, dosa, maksiat, keburukan akhlak-moralitas dan di sisi lain mewujudkan ketaatan penghambaan yang mutlak tanpa batas. Inilah bentuk gerakan hijrah dalam diri manusia.

RANGKUMAN

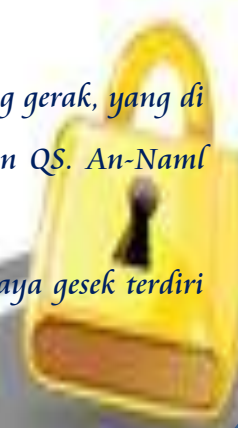
1. Mekanika merupakan cabang ilmu fisika yang mempelajari tentang gerak suatu benda. Informasi mengenai mekanika dapat dilihat pada QS. Yasin/36: 38, QS al-Anbiyaa/21: 33, QS ar-Rad'/13:2.
2. Informasi tentang gerak dalam Alquran tertuang pada QS. Ar-Rad' ayat 11
3. Gerak suatu benda pada lintasan lurus dimana kelajuan benda selama bergerak adalah tetap disebut gerak lurus beraturan
4. Persamaan umum pada GLB

$$v = \frac{\Delta x}{\Delta t}$$
$$a = \frac{\Delta v}{\Delta t} = \frac{v_t - v_0}{\Delta t}$$

5. Persamaan umum GLBB

$$v_t = v_0 + at$$
$$\Delta x = v_0 t + \frac{1}{2} at^2$$
$$v_t^2 = v_0^2 + 2a\Delta x$$

6. Informasi mengenai gerak vertikal terdapat pada QS. Saba ayat 2 dan QS. al-Hadid ayat 4. serta gerak jatuh bebas pada QS. Al-An'am ayat 56.
7. Gerak parabola merupakan gerak dua dimensi suatu benda yang bergerak membentuk sudut tertentu (sudut elevasi) dengan sumbu x atau y
8. Informasi mengenai gerak melingkar tertuang pada QS. Al-Anbiyaa ayat 33 dan QS. A-Ma'arij ayat 4
9. Issac Newton telah memformulasikan 3 hukum fundamental tentang gerak, yang di dalam Alquran di gambarkan pada QS. Ar-Rahman ayat 60 dan QS. An-Naml ayat 88.
10. Gaya gesek terjadi apabila dua buah benda saling bersentuhan. Gaya gesek terdiri atas dua jenis yaitu gaya gesek statis dan gaya gesek kinetis



UJI KOMPETENSI

1. Jelaskan kapankah suatu benda dikatakan bergerak? , berikan contoh?
2. Andi mengendarai sepeda motor ke arah utara dipercepat dari keadaan diam sampai kecepatan 72 km/jam dalam waktu 5 s. Tentukan besar dan arah percepatan Andi!
3. Kecepatan sebuah mobil mengalami perlambatan konstan ternyata berubah dari 30 m/s menjadi 15 m/s setelah menempuh jarak sejauh 75 m. Tentukan jarak yang diperlukan oleh mobil untuk berhenti!
4. Seseorang mengendarai mobil dengan kecepatan 90 km/jam. Tiba-tiba melihat seorang anak kecil di tengah jalan pada jarak 200 m di depannya. Apa yang terjadi dengan anak tersebut jika mobil direm dengan perlambatan maksimum sebesar 1,25 m/s²?
5. Pada waktu bersamaan dua bola dilempar ke atas, masing-masing dengan kelajuan $v_A = 10$ m/s (bola A) dan $v_B = 20$ m/s (bola B). Jarak antara kedua bola pada saat bola A mencapai titik tertinggi adalah?
6. Jelaskan pelajaran yang dapat dipetik dari QS. Ar-Rad' ayat 11!
7. Sebuah benda jatuh bebas dari ketinggian 25 m di atas tanah ($g = 10$ m/s²) kecepatan benda itu saat berada pada ketinggian 5 m di atas tanah adalah?
8. Sebutir peluru ditembakkan dari senapan dengan kecepatan awal 100 m/s. Sudut elevasi saat itu sebesar 15° ($\sin 15^\circ = 0,26$). Hitunglah tinggi maksimum dan jangkauan terjauh yang dapat dicapai peluru!
9. Partikel yang berputar pada lintasan melingkar berubah kecepatan sudutnya dari 120 rpm menjadi 180 rpm dalam 40 sekon. Berapakah percepatan sudut gerak partikel itu?
10. Jelaskan makna kandungan QS. Al-Anbiya ayat 33 jika di integrasikan dengan ateri gerak melingkar
11. Sebuah bola bermassa 60 gram diikat dengan seutas tali yang panjangnya 1 meter, kemudian diputar horizontal. Dalam waktu 20 sekon terjadi 50 putaran. Berapakah:
 - a. kelajuan linier,
 - b. percepatan sentripetal,
 - c. tegangan tali?

PEMBAHASAN

- Benda dikatakan bergerak ketika mengalami perubahan posisi atau kedudukan, contohnya mobil bergerak dari rumah ke sekolah
- Diketahui:

$$v_1 = 0 \text{ m/s} \qquad t_1 = 0 \text{ s}$$

$$v_2 = 72 \text{ km/jam} = 20 \text{ m/s} \qquad t_2 = 5 \text{ s}$$

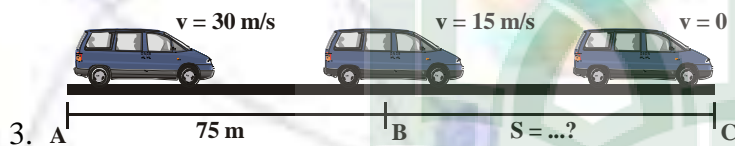
- Ditanya: a. $\bar{a} = \dots?$
 b. Arah percepatan = ...?

Penyelesaian:

- a. Percepatan rata-rata

$$\bar{a} = \frac{v_2 - v_1}{t_2 - t_1} = \frac{20 - 0}{5 - 0} = +4 \text{ m/s}^2$$

- b. Tanda positif menunjukkan bahwa arah percepatan searah dengan arah kecepatan.
 Jadi, arah percepatan Andi ke utara.



Lintasan AB

$$v_t^2 = v_0^2 + 2as$$

$$15^2 = 30^2 + 2 \cdot a \cdot 75$$

$$a = -\frac{9}{2} \text{ m/s}^2$$

Lintasan BC

$$v_t^2 = v_0^2 + 2as$$

$$0 = 15^2 + 2\left(-\frac{9}{2}\right)s$$

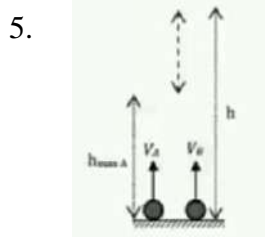
$$s = 25 \text{ m}$$

$$4. \quad v_t^2 = v_0^2 + 2 \cdot aS$$

$$0 = 625 + 2(-1,25)S$$

$$S = 250 \text{ m}$$

Anak tersebut akan tertabrak mobil.

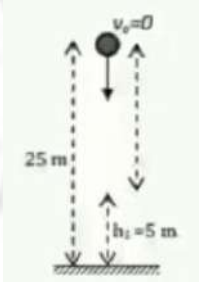


Benda A :	tinggi benda A	tinggi benda A
$v = 0$	$h_A = v_0 t - \frac{1}{2} g t^2$	$h_A = v_0 t - \frac{1}{2} g t^2$
$v = v_0 - g t$	$= 10 \cdot 1 - \frac{1}{2} \cdot 10 \cdot 1$	$= 20 \cdot 1 - \frac{1}{2} \cdot 10 \cdot 1$
$0 = 10 - 10 \cdot t$	$= 10 - 5$	$= 20 - 5$
$t = 1 \text{ sekon}$	$= 5 \text{ m}$	$= 15 \text{ m}$

jarak kedua bola saat bola A di titik tertinggi

$$\begin{aligned} \Delta h &= h_A - h_B \\ &= 15 - 5 \\ &= 10 \text{ m} \end{aligned}$$

6. setiap orang harus bergerak atau berubah agar dia senantiasa bisa memiliki hidup yang lebih baik.

7. 

$$\begin{aligned} v &= \sqrt{2 g \Delta h} \\ &= \sqrt{2 \cdot 10 (25 - 5)} \\ &= \sqrt{400} \\ &= 20 \text{ m/s} \end{aligned}$$

8. $v_0 = 100 \text{ m/s}$
 $\alpha = 15^\circ \sin 15^\circ = 0,26$
 $g = 10 \text{ m/s}$

Tinggi maksimum yang dicapai peluru sebesar.

$$y_m = \frac{v_0^2 \sin^2 \alpha}{2g} = \frac{(100)^2 (0,26)^2}{2 \cdot 10} = 33,8 \text{ m}$$

Jangkauan terjauhnya memenuhi:

$$R = \frac{v_0^2 \sin 2\alpha}{g} = \frac{(100)^2 \cdot \sin(2 \cdot 15^\circ)}{10} = \frac{10^4 \cdot \frac{1}{2}}{10} = 500 \text{ m}$$

$$9. \omega_0 = 120 \text{ rpm} = 120 \cdot \frac{2\pi}{60} \text{ rad/s} = 4\pi \text{ rad/s}$$

$$\omega = 180 \text{ rpm} = 180 \cdot \frac{2\pi}{60} \text{ rad/s} = 6\pi \text{ rad/s}$$

$$\Delta t = 40 \text{ s}$$

Penyelesaian

Percepatan sudutnya:

$$\alpha = \frac{\omega - \omega_0}{\Delta t} = \frac{6\pi - 4\pi}{40} = 0,05\pi \text{ rad/s}^2$$

10. ayat ini menjelaskan bahwa peredaran matahari dan bulan berbentuk elips atau seperti gerak melingkar.

11. Massa bola $m = 60 \text{ gram} = 0,06 \text{ kg}$, jari-jari $R = 1 \text{ m}$, sehingga:

$$\text{Periode (T)} = \frac{20 \text{ sekon}}{50 \text{ putaran}} = 0,4 \text{ s}$$

$$a. \text{ Kelajuan linier: } v = \frac{2\pi R}{T} = \frac{2\pi(1 \text{ m})}{0,4 \text{ s}} = 5\pi \text{ m/s}$$

$$b. \text{ Percepatan sentripetal: } a_s = \frac{v^2}{R} = \frac{(5\pi \text{ m/s})^2}{1 \text{ m}} = 25\pi^2 \text{ m/s}^2$$

c. Tegangan tali = gaya sentripetal

$$F_s = m \cdot a_s = 0,06 \text{ kg} \times 25\pi^2 \text{ m/s}^2 = 1,5\pi^2 \text{ N}$$

12. Diketahui : $W = 25 \text{ N}$

$$\mu_s = 0,5$$

Komponen gaya pada sumbu y resultannya = 0, sebab benda dalam keadaan diam,

$$\Sigma F_y = 0$$

$$N - W = 0$$

$$N = W = 25 \text{ N}$$

Komponen gaya pada sumbu x resultannya = 0

$$\Sigma F_x = 0$$

$$F - f_s = 0$$

$$F = f_s = \mu_s \times N = 0,5 \times 25 = 12,5 \text{ N}$$

Jadi, gaya minimum untuk menggerakkan benda = 12,5 N.

$$13. \quad a = \frac{w_2 - w_1}{m_1 + m_2 + \frac{1}{R^2}}$$

$$= \frac{2mg - mg}{2m + m + m} = \frac{mg}{4m} = \frac{g}{4} = \frac{10}{4} = 2,5 \text{ m/s}^2$$

14. Berdasarkan teorema Pythagoras:

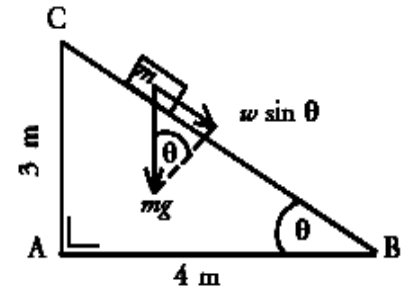
$$(BC)^2 = (AC)^2 + (AB)^2 = (3 \text{ m})^2 + (4 \text{ m})^2$$

$$(BC)^2 = 25 \text{ m}^2 = 5 \text{ m}$$

$$\sin \theta = \frac{AC}{BC} = \frac{3 \text{ m}}{5 \text{ m}} = 0,6$$

Benda bergerak ke bawah karena adanya gaya berat $m \cdot g$ pada bidang miring BC, yaitu $w \sin \theta$, yang dinyatakan

$$w \sin \theta = m \cdot g \cdot \sin \theta = (300 \text{ kg}) (9,8 \text{ m/s}^2) (0,6) = 1.764 \text{ N}$$



15. Kita tinjau sistem A dan B:

$$\Sigma F = ma$$

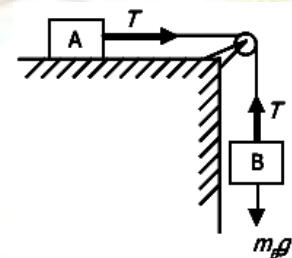
$$T - T + m_B \cdot g = (m_A + m_B)a$$

$$a = \frac{m_B}{m_A + m_B} g = \frac{5 \text{ kg}}{(20 \text{ kg} + 5 \text{ kg})} \times 10 \text{ m/s}^2$$

$$= 2 \text{ m/s}^2$$

Tegangan tali ditentukan dengan meninjau balok A:

$$T = m_A \cdot a = (20 \text{ kg}) (2 \text{ m/s}^2) = 40 \text{ N}$$



GLOSARIUM

Dinamika adalah sub bidang yang mengkaji tentang gerak suatu sistem dengan memperhatikan sebab gerak tersebut

Frekuensi adalah jumlah putaran yang dilakukan dalam satu detik

Gerak adalah perubahan posisi atau kedudukan suatu benda terhadap titik acuan selama waktu tertentu

Gerak lurus beraturan (GLB) adalah gerak suatu benda pada lintasan lurus dimana kelajuan benda selama bergerak adalah tetap

Gerak lurus berubah beraturan (GLBB) adalah gerak lurus suatu objek, di mana kecepatannya berubah terhadap waktu akibat adanya percepatan yang tetap

Gerak vertikal terbagi atas dua yaitu gerak vertikal ke atas dan gerak vertikal ke bawah. Ciri dari gerak vertikal adalah memiliki kecepatan awal ketika benda bergerak

Gerak jatuh bebas adalah gerak sebuah objek yang jatuh dari ketinggian tanpa kecepatan awal yang dipengaruhi oleh gaya gravitasi

Gerak parabola merupakan gerak dua dimensi suatu benda yang bergerak membentuk sudut tertentu (sudut elevasi) dengan sumbu x atau y

Gerak melingkar adalah gerak yang lintasannya mempunyai pusat kelengkungan dengan radius kelengkungan tetap

Gerak melingkar beraturan (GMB) adalah gerak titik materi menurut lintasan lingkaran yang setiap saat menempuh busur tertentu

Gerak melingkar berubah beraturan (GMBB) merupakan gerak melingkar yang kecepatan linearnya selalu berubah

Gaya gesek adalah gaya yang bekerja ketika dua buah benda saling bersentuhan yang arahnya saling berlawanan dengan arah gerak benda

Hukum I Newton (hukum inersia) yang secara singkat berbunyi sebagai berikut: *“jika resultan gaya pada suatu benda sama dengan nol maka benda yang mula-mula diam akan tetap diam dan benda yang mula-mula bergerak akan tetap terus bergerak dengan kecepatan tetap”*

Hukum II Newton berbunyi: *Percepatan yang dihasilkan oleh resultan gaya yang bekerja pada suatu benda berbanding lurus dengan resultan gaya, searah dengan resultan gaya dan berbanding terbalik dengan massa benda*

Hukum III Newton yaitu "bahwa besar aksi reaksinya sama dengan reaksi akan tetapi arahnya berlawanan"

Jarak didefinisikan sebagai panjang seluruh lintasan yang ditempuh

Kecepatan merupakan perpindahan yang ditempuh tiap satuan waktu

Kecepatan rata-rata didefinisikan sebagai perpindahan yang terjadi dalam selang waktu tertentu

Kecepatan sesaat merupakan perubahan posisi benda terhadap perubahan waktu dimana selang waktu yang dibutuhkan sangat kecil atau mendekati nol.)

Kecepatan sudut didefinisikan sebagai perubahan posisi sudut benda yang bergerak melingkar tiap satu satuan waktu

Kelajuan didefinisikan sebagai jarak yang ditempuh tiap satuan waktu

Kinematika adalah sub bidang yang mempelajari gerak suatu sistem materi tanpa memperhatikan penyebab sistem materi tersebut bergerak

Perpindahan merupakan perubahan posisi dari titik acuan awal

Percepatan adalah perubahan kecepatan tiap satuan waktu

Percepatan rata-rata didefinisikan sebagai perubahan kecepatan terhadap perubahan waktu selama benda bergerak

Percepatan sesaat merupakan perubahan kecepatan terhadap perubahan waktu dimana selang waktu yang dibutuhkan sangat kecil atau mendekati nol.

Percepatan sudut adalah perubahan kecepatan sudut tiap satu satuan waktu

Periode adalah waktu yang dibutuhkan untuk melakukan satu kali gerak melingkar

Mekanika merupakan cabang dari ilmu fisika yang mempelajari tentang gerak dan analisis tentang gerak

DAFTAR PUSTAKA

- Imani, Allamah Kamal Faqih. *Tafsir Nurul Quran*. Vol. 10 Jakarta: Al-Huda.2006
- Kementrian Agama RI. *Al-Quran Tajwid dan Terjemahnya*. Bandung: Syamil Quran, 2010.
- Nurachmandani, Setya. *Fisika 2 untuk SMA/MA kelas XI*. Jakarta: Pusat Pembukuan Depdiknas, 2009.
- Purwanto,Budi. *Fisika Dasar* . Surakarta: PT Tiga Serangkai Pustaka Mandiri. 2004
- Ramadhani,dkk. *Al-quran vs Sains Modern menurut Dr.Zakir Naik*. Yogyakarta:Sketsa. 2014.
- Sumarsono, Joko. *Fisika untuk SMA/MA kelas X*. Jakarta: Pusat Pembukuan Depdiknas, 2009.
- Sani, Ridwan Abdullah. *Sains Berbasis Al-Quran*. Jakarta: Bumi Aksara, 2015
- Serway, Raymond A. dan John W. Jewett. *Fisika untuk Sains dan Teknik*. Jakarta: Erlangga: 2006
- Surya, Yohanes. *Fisika Dasar (Mekanika, Gelombang, dan Fluida)*. Jakarta:PT Intan Parawita.1989.
- Shihab, M. Quraish. *Tafsir Al-Mishbah*. Vol. 6 Jakarta: Lentera Hati. 2002
- Shihab, M. Quraish. *Tafsir Al-Mishbah*. Vol. 8 Jakarta: Lentera Hati. 2002
- Shihab, M. Quraish. *Tafsir Al-Mishbah*. Vol. 11 Jakarta: Lentera Hati. 2002
- Tim Eramedia. *Shortcut Fisika*. Jakarta:Eramedia,2012
- Thayyarah, Dr Nadiah. *Buku Pintar Sains dalam Al-Quran*. Jakarata: Zaman. 2013

PENUTUP

Modul ini diharapkan dapat menjadi acuan bagi dosen untuk melakukan pembelajaran baik dalam penelusuran sumber belajar berupa buku teks, hasil penelitian, evaluasi hasil pengabdian masyarakat serta kearifan lokal wilayah UIN Alauddin Makassar maupun dalam melaksanakan proses pembelajaran untuk materi dalam modul ini. Modul ini diharapkan pula dapat menjadi pedoman pembelajaran sehingga proses pembelajaran dapat berjalan efisien dan efektif dalam mencapai sasaran pembelajaran melalui peran aktif yang terintegrasi dari semua pihak terkait.

TENTANG PENYUSUN



Nama lengkap penyusun adalah **Muh. Asriadi AM**. Lahir disebuah desa sejahtera bernama Watu, pada hari Minggu Sore 19 Januari 1997, dari pasangan Ali Adam dan Misrawati. Hobbi membaca buku dan berdiskusi. Latar belakang pendidikan SD Inpres 3/77 Watu, MTsN Watampone, MAN 1 Watampone. Setelah lulus SMA penyusun melanjutkan studi di Jurusan Pendidikan Fisika Fakultas Tarbiyah dan Keguruan UIN Alauddin Makassar pada tahun 2014.

Kalau ada kritikan dan masukan dari tulisan ini, kirim saja di email asriadi1997@gmail.com atau di facebook **Asri Adi**. Bisa juga menghubungi nomor ini 082293862027. Serta dapat juga langsung datang ke alamat penyusun di BTN Pao-Pao Permai Blog G4 No. 8, Jalan Tun Abdul Razak, Kelurahan Tombolo, Kecamatan Somba Opu Kabupaten Gowa. Sudah jelaskan. Semoga Modul ini dapat bermanfaat dan dapat menambah wawasan keilmuan fisika yang terintegrasi ayat-ayat Al-Quran.