

فعالية استخدام نماذج التعلم صورة بصورة (Picture and Picture) في رفع

كفاءة حفظ المفردات العربية لطلاب الثامن الثانوية الحكومية 1 مكاسر



رسالة

قدمت لاستيفاء بعض الشروط المطلوبة للحصول على درجة سرجانا
التربية الإسلامية بقسم تدريس اللغة العربية في كلية التربية و شؤون التدريس
بجامعة علاء الدين الإسلامية الحكومية مكاسر

بقلم

ذوالهاجر كيلا

رقم التسجيل: 20200113061

كلية التربية و شؤون قسم تدريس اللغة العربية بجامعة علاء الدين الإسلامية

الحكومية مكاسر

2017

شهادة بأصالة الرسالة

صرح الباحث الموقع أدناه بتمام الوعي أن هذه الرسالة هي نتيجة من عمله
بالنفس، و إذا كانت في يوم آت مبرهن أو مثبت بدليل على أنها نتيجة تقليد أو
إن انتحال أو مساعدة الشخص الآخر كلها أو بعضها، فهذه الرسالة و الشهادة
التي حصل عليهما الباحث باطلتان للحكم.

مكاسر، ١٩ محرم ١٤٣٩ هـ


٩ أكتوبر ٢٠١٧ م



UNIVERSITAS ISLAM NEGERI

ALAUDDIN

MAKASSAR

الباحث

ذوالهاجر كيلا

ت: ٢٠٢٠٠١١٣٠٦١

الإعتماد على الرسالة

هذه الرسالة المقدمة من الطالب: ذوالهاجر كيلا ، رقم التسجيل: ٢٠٢٠٠١١٣٠٦١ بالموضوع: "فعالية استخدام نماذج التعلم صورة بصورة (Picture and Picture) في رفع كفاءة حفظ المفردات العربية لطلاب فصل الثامن الثانوية الحكومية ١ مكاسر" قد ناقشتها لجنة المناقشة لكلية التربية و شؤون التدريس بجامعة علاء الدين الإسلامية الحكومية مكاسر في اليوم الإثنين في تاريخ ٢٨ نوفمبر ٢٠١٧ م / ٨ ربيع الأول ١٤٣٨ هـ. قد قبلت لاستفتاء بعض الشروط المطلوبة للحصول على درجة ليسانس التربية الإسلامية في قسم تدريس اللغة العربية بكلية التربية بإصلاحات.

لجنة المناقشة:

الرئيسة

: الدكتورة كمسينة، م.فد.إ.

السكرتيرة

: ستي نور فهمي، س.فد.، م.فد.

المناقش الأول

: الأستاذ الدكتور.الحاج.شريف الدين أوندينج، م.أغ.

المناقش الثاني

: الدكتور حمكي، م.ته.إ.

المشرف الأول

: الدكتور الحاج. عبد معيز سعيد، م.فد.

المشرفة الثانية

: الدكتورة ستي عائشة خالق، س.أغ.، م.فد.

كلية التربية و شؤون التدريس بجامعة علاء الدين

الإسلامية الحكومية مكاسر

العميد

الدكتور الحاج محمد أمري، ل.س.، م.أغ.

رقم التوظيف: ١٩٧٣٠١٢٠٢٠٠٣١٢١٠٠١

موافقة المشرفين

بعد الإطلاع على الرسالة المقدمة من الطالب ذوالهاجر كيلا، رقم التسجيل:

ت/١١٣٠٦١/٢٠٢٠، بعنوان: "فعالية استخدام نماذج التعلم صورة بصورة

(Picture and Picture) في رفع كفاءة حفظ المفردات العربية لطلاب الثامن الثانوية

الحكومية ١ مكاسر"، و بعد إجراء الإصلاحات اللازمة، تقرر، نحن المشرفين، على أن

الرسالة المذكورة قد استوفت الشروط العلمية المطلوبة، و أن الرسالة صالحة للمناقشة.

سمات-غووا، محرم ١٤٣٩ هـ

أكتوبر ٢٠١٧ م


UNIVERSITAS ISLAM NEGERI


ALAUDDIN

MAKASSAR

المشرفة الثانية

المشرف الأول


الدكتورة ستي عائشة خالق، س.أغ.م.قد.


الدكتور الحاج عبد المر سعيد، م.قد.

ن ا ف: ١٩٦٥١٢٣١١٩٩٠٠٣١٠٢٤ - ن ا ف: ١٩٧٠٠٧٠٧٢٠٠١١٢٢٠٠٣

كلمة التمهيدي

الحمد لله رب العالمين و الصلاة و السلام على أشرف الأنبياء و المرسلين سيدنا و مولان محمد و على آله و أصحابه أجمعين. أما بعد، فأنا أشكر الله جزيل الشكر الذي أدامني الصحة و التوفيق و الهداية و المعرفة و الفهم حتى تمكنت من إنهاء كتابة هذه الرسالة العلمية البسيطة بالموضوع "فعالية استخدام نماذج التعلم صورة بصورة (Picture and Picture) في رفع كفاءة حفظ المفردات العربية لطلاب الثامن الثانوية الحكومية 1 مكاسر" كشرط من الشروط المطلوبة للحصول على درجة سرجانا التربية الإسلامية بقسم اللغة العربية في كلية التربية و شؤون التدريس بجامعة علاء الدين الإسلامية الحكومية مكاسر.

لقد واجه الباحث مشكلات كثيرة في كتابة هذه الرسالة، لكن بفضل و خدمة مختلف الأقسام استطاع الباحث في معالجتها حتى انتهت كتابة هذه الرسالة بالجودة. و لذلك، ود الباحث أن يقدم الشكر الجزيل على هؤلاء المساعدين و المشرفين و المشجعين منهم:

1. فضيلة و الديّ الكريمين العزيزين المحبوبين، الأب "الدكتورندس الحاج بحر الدين غام" و الأم "الحاجة بسي لأمؤ" اللذان قد ربياني تربية حسنة صالحة منذ صغري إلى سن الرشد و ساعدني بقدر طاقتهما على إتمام دراستي و أسأل الله أن يمد في عمرهما و أن يرزق لهما الصحة و العافية و يهديهما صراطا سويا.

2. فضيلة الأستاذ الدكتور الحاج مسافر، م.س.إ. مدير جامعة علاء الدين الإسلامية الحكومية مكاسر و نوابه الأستاذ الدكتور مردان م.أ.غ. كنائب المدير الأول، و الأستاذ الدكتور لنبا سلطان، م.أ. كنائب المدير الثاني، و الأستاذة ستي عائشة، م.أ.، فح.د. كناية المدير الثالثة، الذين قد بذلوا جهودهم و أفكارهم في توجيه جامعة علاء الدين الإسلامية الحكومية مكاسر.

3. فضيلة الدكتور الحاج محمد أمري، لس. م.أ.غ. عميد كلية التربية و شؤون التدريس و نوابه فضيلة الدكتور موليونو دموفولي، م.أ.غ. نائب العميد الأول و فضيلة الدكتورة مشكاة مالك إبراهيم، م.س.إ. نائبة العميد الثانية و فضيلة الدكتور الحاج شهر الدين عثمان، م.فد. نائب العميد الثالث، الذين قد بذلوا جهودهم و أفكارهم في توجيه كلية التربية و شؤون التدريس بجامعة علاء الدين الإسلامية الحكومية مكاسر.

4. فضيلة الدكتور حمكا، م.تح.إ. رئيس قسم اللغة العربية، و الدكتورة ستي عائشة خالق، م.فد. كسكرتيرة قسم اللغة العربية في كلية التربية و هما اللذان ساعداني بتقديم بعض المواد المتعلقة بهذه الرسالة.
5. فضيلة الدكتور الحاج عبد المعز سعيد، م.فد. كالمشرف الأول و فضيلة الدكتورة ستي عائشة خالق، س.أ.غ.، م.فد. كالمشرفة الثانية اللذين ساعداني و أرشداني حتى انتهيت من كتابة هذه الرسالة، عسى الله أن يتم نعمه عليهما، اللهم آمين.
6. جميع الأساتذة و المدرسين الذين بذلوا جهودهم و طاقاتهم في ترقية ما عندي من أفكار منذ المرحلة الابتدائية إلى المرحلة الجامعية.
7. جميع الأصدقاء و الإخوان من طلاب كلية التربية بوجه خاص و الطلاب الآخريين من الكليات الأخرى بوجه عام الذين ساعدوني و أعاروني الكتب المتعلقة بهذه الرسالة و أمدوني بما لديهم من أفكار و آراء في إعداد هذه الرسالة.

و أخيرا إني لا أرجو بعد كتابة هذه الرسالة إلا أن تكون لها منفعة و زيادة و
عوننا بين لدي القراء و لا سيما القواعد المتعلقة بهذه الرسالة، و أسأل الله
التوفيق و الهداية في تنظيم هذه الرسالة، آمين يا رب العالمين.

مكاسر، 19 محرم 1439 هـ

9 أكتوبر 2017 م



الباحث

UNIVERSITAS ISLAM NEGERI
ALAUDDIN
M A K A S S A R

ذوالهاجر كيلا

ت:

20200113061

محتوية الرسالة

أ.....	صفحة الموضوع
ب.....	شهادة بأصالة الرسالة
ج.....	الإعتماد على الرسالة
د.....	موافقة المشرفين
ه.....	كلمة التمهيد
ط.....	تجريد البحث
ك.....	محتوية الرسالة
ي.....	قائمة الجداول

الباب الأول: مقدمة

1.....	الفصل الأول : خلفية المشكلة
5.....	الفصل الثاني : مشكلة البحث
5.....	الفصل الثالث : الفروض
5.....	الفصل الرابع : توضيح معني الموضوع
7.....	الفصل الخامس: أهداف البحث و فوائده

الباب الثاني: الدراسة النظرية

- 10..... الفصل الأول: نماذج التعلم.....
- 10..... أ. تعريف التعليم بشكل عام.....
- 11..... ب. فهم نماذج التعلم قال لخبراء.....
- 12..... الفصل الثاني: تعريف نماذج التعلم صورة و بصورة (Picture and Picture)
- 14..... أ. الخطوات تدريس صورة بصورة (Picture and Picture)
- 15..... ب. خطوات لتنفيذ استراتيجية نماذج التعلم صورة بصورة.....
- 17..... ج. مزايا و عيوب نماذج التعلم بصورة بصورة (Picture and Picture) ..
- 19..... الفصل الثالث : تعريف المفردات.....
- 20..... أ. الغرض تعلم المفردات.....
- 21..... ب. مبادئ المفردات التعلم.....
- 23..... ج. طرق تعلم المفردات.....

الباب الثالث: طرق البحث

- 27..... أ. أنواع البحث.....
- 27..... ب. الموقع، والموضوعات، ودراسة الوقت.....
- 28..... ج. العوامل التحقيق.....

- د. بحث إجراءات..... 28
- هـ. أدوات البحث..... 33
- و. تقنيات جمع البيانات..... 34
- ز. تقنية تحليل البيانات..... 34
- ح. مؤشرات النجاح..... 36

الباب الرابع: نتائج البحث و المباحثة

- الفصل الأول : لمحة عن المدرسة الثانوية الحكومية 1 مكاسر..... 37
- الفصل الثاني : نتائج البحث..... 47

الباب الخامس: الخاتمة

- الفصل الأول : الخلاصة..... 69
- الفصل الثاني : الإقتراحات..... 69

- المراجع..... 71

تجريد البحث

اسم الباحث : ذوالهاجر كيلا

رقم التسجيل : 20200113061

عنوان الرسالة : "فعالية استخدام نماذج التعلم صورة بصورة

(Picture and Picture) في رفع كفاءة حفظ المفردات العربية لطلاب الثامن

الثانوية الحكومية 1 مكاسر"

هذه الرسالة تبحث عن "فعالية استخدام نماذج التعلم صورة بصورة (Picture and Picture) في رفع كفاءة حفظ المفردات العربية لطلاب الثامن الثانوية الحكومية 1 مكاسر". وتهدف هذه الرسالة إلى معرفة حد قدرة حفظ المفردات العربية لطلاب الثامن الثانوية الحكومية 1 مكاسر. أما طريقة البحث المستخدمة من قبل الباحث في هذا البحث هي طريقة البحث الكمي، من حيث نوعه يتم تضمين هذا البحث هو من نوع PTK (البحث العمل الصفي). تم إجراء تقنية جمع البيانات باستخدام اختبار نتائج التعلم في نهاية الدورة الأولى ونهاية الدورة الثانية وبيانات الملاحظة ونشاط الطلاب. تم تحليل البيانات التي تم جمعها باستخدام اختبار التحليل النوعي والكمي. و خلفية المشكلات التي يستعمل الباحث لاستكمال هذه الرسالة فهي: (1) كيف تحفيظ المفردات العربية لطلاب الثامن الثانوية الحكومية 1 مكاسر قبل استخدام صورة بصورة (Picture and Picture)؟، (2) كيف تحفيظ المفردات العربية لطلاب الثامن الثانوية الحكومية 1 مكاسر بعد استخدام صورة بصورة (Picture and Picture)؟، (3) هل نماذج التعلم صورة بصورة (Picture and Picture) في فصل الثامن الثانوية الحكومية 1 مكاسر فعال في رفع كفاءة حفظ المفردات العربية؟. من نتائج هذا البحث، نرى أن بعد اختبارين، قيمة بلغ متوسط الطلاب التي حصل عليهم في الدورة الأولى هي 68، من 100 نتيجة ممكنة، و اكتمال تعلم الطلاب الذين تم تصنيفهم في اكتمال التعلم هو 57، أو 35 طالبا من 40 طالبا. متضمنة في الفئة غير المكتملة هي 42، أو 5 أشخاص من 40 طالبا. وفي الدورة الثانية، ارتفعت قيمة بلغ متوسط الطلاب إلى 82 أما اكتمال تعلم الطلاب الذين لم يصنفوا الاكتمال التعلم فهو 3 أشخاص أو حوالي 14. و عدد الطلاب الذي تم تصنيفهم هو 37 طالبا، أو حوالي 14 وقد وصل هذا بالفعل إلى مؤشر الاكتمال. الآثار المترتبة على هذا البحث (1) من المتوقع أن المعلمين يدخلون ويدربون المعلومات من الطلاب في عملية التعلم و التعليم باستخدام نماذج التعلم صورة بصورة ، لتجنب تشبع الطلاب وأثناء التعلم بحيث يمكن للطلاب تحسين وتطوير الموقف والقيم المطلوبة، (2) يجب تطوير عملية التعلم التي تطبق نماذج التعلم صورة بصورة ليس فقط في الدرس اللغة العربية بحيث يمكن للطلاب أن يكونوا أكثر نشاطا، (3) في عملية التعلم و التعليم ، يتوقع من المعلمين أن يجعلوا نماذج لتعلم صورة بصورة، كبديل في المواد العربية من أجل تحسين مخرجات التعلم لدى الطلاب من أجل تحسين جودة مخرجات التعلم، (4) لأن هذا النشاط مفيد جدا وخاصة للمعلمين والطلاب، ومن المتوقع أن يتم هذا النشاط بشكل مستمر في الدروس العربية بإضافة إلى دروس الأخرى.

الباب الأول

مقدمة

الفصل الأول : خلفية المشكلة

العربية كما نعرفها هي اللغة تضمينها في عائلة اللغات السامية إلى الأمام، حيث اللغة العربية فضلا عن لغة القرآن. وإلى جانب المفردات في الإندونيسية استيعاب أيضا الكثير من العربية¹.

يمكن تعريف العربية على النحو التالي:

اللغة هي الوسيلة العظمى لضم صفوف الأمة الواحدة. وجمع كلمة افردها، كما أنّها أداة للتعبير عما يفكر المرء. والة لعرض ما ينتجه العقل، وهي وسيلة التفاهم بين أفراد الجما عة الواحدة (على رضا، المرجع في اللغة العربية في نحوها وصرفها).

من الشرح أعلاه، فإنه يمكن تفسير أن تعلم اللغة العربية هي عملية تفاعل الطلاب مع البيئة (في هذه الحالة العربية) أن تغير سلوك الطلاب التي

¹ أزهار أرشد، Bahasa Arab Dan Metode Pengajarannya (بوجياكرنا: المكتبات والتعلم 2010)، ص 2

يمكن من خلالها فهم وفهم وإتقان مهارات اللغة العربية التي تشمل الكتابة والقراءة والاستماع، التحدث بشكل صحيح.

احد من المشاكل التي تواجه التعليم في إندونيسيا هو ضعف عملية التعلم. في عملية التعلم، والطلاب هم أقل شجع على تطوير مهارات التفكير. عملية التعلم في الصف موجهة في معظمها على قدرة الطالب على حفظ المعلومات. اضطر دماغ الطفل أن نذكر وتراكت المعلومات المختلفة دون أن يطلب منه توصيله إلى الحياة اليومية.

في الغضون الطلاب لا يهتمون دراستهم منهم في أحلام اليقظة، بل منهم في لأنام. في مثل هذا الحدث ليس عملية التعلم، واثنين من عناصر هامة في النظم التعليمية لا تعمل معا. في حال والتعلم والتعليم التعلم ويقال أن يحدث، عندما المعلمين والطلاب واعية تؤدي معا لنفس الهدف. لذلك، كل من المعلمين والطلاب في عملية التعلم الاستفادة إلى الأبد كل إمكاناتها لتعلم النجاح.

للتغلب على هذه المشاكل، يجب أن يكون المعلمون قادرين على الابتكار بحيث أنشطة التعلم تعمل على نحو فعال، وليس مملة ومزعجة وقادرة على تحقيق أهداف التعلم المثلى. والغرض من التعلم هو الأساس جيد سلوك الطلاب تغيير السلوك تغيير في المعرفة، الوجدانية والحركية.

نجاح هذا التعلم جدا تميل إلى أن تكون أعلى لمجموعة متنوعة من العوامل التي تدعم هذا العامل بين الطلاب والمعلمين، وهذا هو النموذج أو الأساليب المستخدمة في الدراسة لتسهيل اكتساب المعرفة شخص من لغة، ولكن هناك أوقات عندما يقوم شخص ما يحصل في ورطة إذا لم تتوافق دراسة لخصائص نموذج أو هدف.²

في استخدام النموذج الصحيح، ومن المتوقع أن تكون على الأقل قادرة على توليد فعالية التدريس، والذي يطلب من المعلمين على الإبداع أن تفعل أي شيء يجعل يتعلم الطلاب، أنه في هذه الحالة لا يحتاج المعلم لاستخدام الترهيب والتخويف، واستخدام العقاب البدني، أو تشكيل عقوبة أخرى والتي عادة لا يفضل من قبل الطلاب أو معظم الناس.

نماذج التعلم يتم استخدامه يمكن أن يكون أسهل للطلاب لتعلم شيء مفيد ونافع، وكيفية الجمع بين المحتوى والقيم المجسدة في التعلم، ومن المتوقع أن مساعدة الطلاب لتحسين مهارات ما وراء الأهداف التعليمية المراد تحقيقها التعلم.

نموذج واحد للتعلم التي يمكن تطبيقها لإشراك المتعلمين بنشاط من أجل دعم عملية التعلم هو صورة والصورة. إنها استراتيجية التعلم التي تستخدم

²مقتاح الهدى، *Model-Model Pengajaran dan Pembelajaran*، (مالانج: مكتبة الطالب، 2013)، ص. 143

الصور كوسيلة للتعلم. حيث أن الصورة التي تعطى للطلاب ليتم إقران أو فرز منطقيا. تصبح هذه الصور على الجهاز الأساسي في عملية التعلم. لهذا السبب، قبل عملية التعلم، وإعداد المعلمين صورة ليتم عرضها في شكل بطاقة، أو في شكل كلمة كبيرة الحجم.

يمكن الصور يساعد المعلمين على تحقيق الأهداف التعليمية، لأن الصورة وتشمل وسائل الاعلام التي هي سهلة وغير مكلفة وذات أهمية كبيرة لتعزيز قيمة التعليم. لأن الصورة والخبرة وفهم المتعلمين تصبح أكثر انتشارا، أكثر وضوحا، لا ينسى بسهولة، وبشكل ملموس في الذكريات وجميعيات المتعلمين.³

وبناء على وصف ما أوردناه أعلاه، فمن الضروري واحد عمل مدرسا لإيجاد وتنفيذ نموذج للتعلم أنه إذا كان يمكن تحسين نتائج تعلم الطلبة في مادتي العلوم الطبيعية. ويحاول الباحثون تطوير التعاونية صورة نماذج التعلم وصورة في مواضيع العلوم الطبيعية. والهدف من ذلك هو مساعدة الطلاب على تعلم لفهم موضوع العلوم الطبيعية وجعل عملية التعلم ليست مملة، ولكن سوف يكون التعلم متعة التعلم ومثيرة للاهتمام للطلاب. لذلك، يحاول الباحثون إلى إجراء بحوث عملية الفصل (الصف البحث الإجرائي) بعنوان

³ أحمد روحاني، *Media Instruksional Edukatif* (جاكرتا: رنك حقوق التأليف والنشر، 1997)، ص. 76

"فعالية استخدام نماذج التعلم صورة بصورة (Picture and Picture) في رفع كفاءة حفظ المفردات العربية لطلاب الثامن الثانوية الحكومية 1 مكاسر"

الفصل الثاني : مشكلة البحث

1. كيف تحفيظ المفردات العربية لطلاب الثامن الثانوية الحكومية 1 مكاسر قبل استخدام صورة بصورة (Picture and Picture)؟
2. كيف تحفيظ المفردات العربية لطلاب الثامن الثانوية الحكومية 1 مكاسر بعد استخدام صورة بصورة (Picture and Picture)؟
3. هل نماذج التعلم صورة بصورة (Picture and Picture) في فصل الثامن الثانوية الحكومية 1 مكاسر فعال في رفع كفاءة حفظ المفردات العربية؟

الفصل الثالث : الفروض

من المناقشة السابقة للمشكلة، افترض الباحثون أنه باستخدام النماذج صورة بصورة (Picture and Picture) سوف يكون من الأسهل للطلاب لفهم وحفظ المفردات دعم اللغة العربية.

الفصل الرابع : توضيح معنى الموضوع

1. فعالية هي كلمة مشتقة من اللغة الإنجليزية، "effectivity" تقدم فعالية.⁴ في القاموس الكبير الاندونيسي، وكلمة تأتي من فعالية كلمة الفعالة مما يعني أي تأثير، ونتيجة لذلك، وهلم جرا. وقال فترات فعالة إذا كانت اللغة في الزوج مع كلمة أخرى يمكن أن يعني بنجاح تحقيق الأهداف أو الأهداف التي تم وضعها.⁵

2. صورة بصورة (Picture and Picture) ونماذج التعلم هو وسيلة لتعلم يستخدم الصورة التي يتم إرفاقها أو مرتبة في تسلسل منطقي. نماذج التعلم صورة بصورة (Picture and Picture) هي شكل من أشكال التعلم التعاوني. وتتميز نماذج التعلم صورة بصورة (Picture and Picture) من قبل نشطة ومبتكرة وخلاقة، والمرح. يجب نماذج تؤكد دائما التعلم النشط الطلاب في كل من عملية التعلم. وسائل مبتكرة كل درس ينبغي أن توفر شيء جديد، مختلف ودائما جذب الطلاب. الإبداعية يعني أن كل درس ينبغي أن تولد الفائدة للطلاب لإنتاج شيء ما أو حل مشكلة باستخدام طريقة أو تقنية أو طريقة

⁴ جون م. عجلس و حسن سدل, *Kamus Ingris-indonesia* (جاكرا: غومدع, 1982). ص. 207

⁵ بيتر سالم وبيبي سالم, *Kamus Besar Bahasa Indonesia Kontemporer*, (جاكرا: الانكليزية الصحافة الحديثة, 1991), ص. 367

التي يتم التحكم من قبل الطلاب ويتم الحصول على أنفسهم من عملية التعلم.⁶

3. المفردات العربية التحفيظ

كلمة تأتي من كلمة تحفيظ أيضا حفظ - بحفظ - حفظ يعني الحفاظ على والحفاظ عليها وحمايتها.⁷ الأندونيسية كلمة القاموس الحفظ تأتي من الكلمة بمعنى يحفظون تم إدخاله في الذاكرة من الدرس أو أن يقول في رأسه دون النظر في الكتب أو السجلات الأخرى. ثم حصل لي-أن يحفظ بادئة الأمر الذي يعني أنها تحاول استيعاب في الاعتبار أن نتذكر دائما.⁸

الفصل الخامس : أهداف البحث و فوائده

واستنادا إلى صياغة المشكلة أعلاه، أهداف البحث إلى أن يتحقق على النحو التالي:

1. وصف المفردات تحفيظ العربية في الصف الثامن الثانوية الحكومية 1 مكاسر

قبل استخدام الصورة بصورة (Picture and Picture).

⁶مفتاح الهدى، *Model-Model Pengajaran dan Pembelajaran*، (مالانج: مكتبة الطالب، 2013)، ص. 236

⁷مُجَدُّ يونس، *Kamus Arab-Indonesia*، (جاكرتا: مُجَدُّ يونس وصحرية، 1990)، ص. 105

⁸ديزي أنور، *Kamus Lengkap Bahasa Indonesia* (سورابايا: أميليا، 2003)، ص. 318

2. وصف تحفيظ المفردات العربية في الصف الثامن الثانوية الحكومية 1 مكاسر

بعد استخدام صورة بصورة (Picture and Picture)

3. معرفة فعالية نماذج التعلم صورة بصورة (Picture and Picture) عن مواضيع الدرجة

العربية الثامن الثانوية الحكومية 1 مكاسر .

• فوائد البحث

فوائد البحث على تطبيق نماذج التعلم صورة بصورة (Picture and Picture) هي:

1. النظرية

وستكون نتائج هذه الأبحاث جعل تطوير المعرفة حول تطبيق نماذج التعلم

صورة بصورة (Picture and Picture) لزيادة المفردات التحفيظ.

2. العملية

أ. لطلاب الصف الثامن الثانوية الحكومية 1 مكاسر .

نتائج هذه الدراسة للطلاب يمكن استخدامها لتعزيز قدرة ودفع روح

فعل التعلم الإبداعي من أجل الحصول على وظيفة كاملة مثل الأوراق المالية

من المعرفة في المستقبل.

ب. للمعلمين الثانوية الحكومية 1 مكاسر .

كمدخل في عملية التنفيذ للتعليم والتعلم من أجل مواكبة، وإيلاء الاهتمام، وتطبيق النتائج المتحصل عليها من هذه الدراسة، بحيث يمكن تحسين نقاط الضعف في تنفيذ التعلم في بيئة تعليمية قال للمقترحات وتوصيات من نتائج البحث من الطبقة العمل.

ج. لمديري الثانوية الحكومية 1 مكاسر .

كمدخل لتطوير المناهج الدراسية من أجل التكيف مع المناهج الدراسية لتغيير من خلال تنفيذ التدريس المبتكرة وتكييفها مع متطلبات العصر.

د. للباحثين آخرين

مضيفا البصيرة وسيلة لنماذج مختلفة من التعلم الإبداعي ومناسبة للأطفال في سن المدرسة الابتدائية في تحسين قدرة ونوعية المتعلمين.

هـ. للتعليم

نتائج هذه الدراسة يمكن أن تؤخذ بعين الاعتبار والمعلومات من أجل تحسين نوعية التعليم من أجل التغلب على المشاكل القائمة.

الباب الثالث

طرق البحث

أ. أنواع البحث

هذا البحث هو عمل فئة (الفصول تطبيقات بحوث). ويتم التنفيذ في دورات وكل دورة المؤلف من أربع مراحل. في كل دورة تشمل مراحل: مرحلة التخطيط، ومراحل العمل والمراقبة والتقييم ومرحلة التفكير.

ب. الموقع، والموضوعات، ودراسة الوقت

وقد أجريت هذه الدراسة على الصف الثامن الثانوية النموذجية الحكومية ماكاسار. موضوع هذا البحث الطبقة العمل هو الصف الثامن. عدد الطلاب ما يصل الى 40 من مجموعة تتألف من 17 غزاله الذكور و 23 من الإناث.

أما بالنسبة للوقت الدراسة التي أجريت في الفصل الدراسي الثاني من العام الدراسي 2018/2017 لمدة 2 أشهر، وسوف تبدأ في بداية أغسطس الماضي وحتى شهر سبتمبر 2017.

ج. العوامل التحقيق

أ. عملية عامل، وهي قابلية للتعلم وقال لاستراتيجية التعلم الذي هو قيد الاستخدام هو استخدام نموذج التعلم

2. النتائج عامل، الذي شهد القدرة على حفظ المفردات من خلال استخدام نموذج التعلم.

د. بحث إجراءات

نفذ هذا البحث الطبقة العمل عليها في دورة

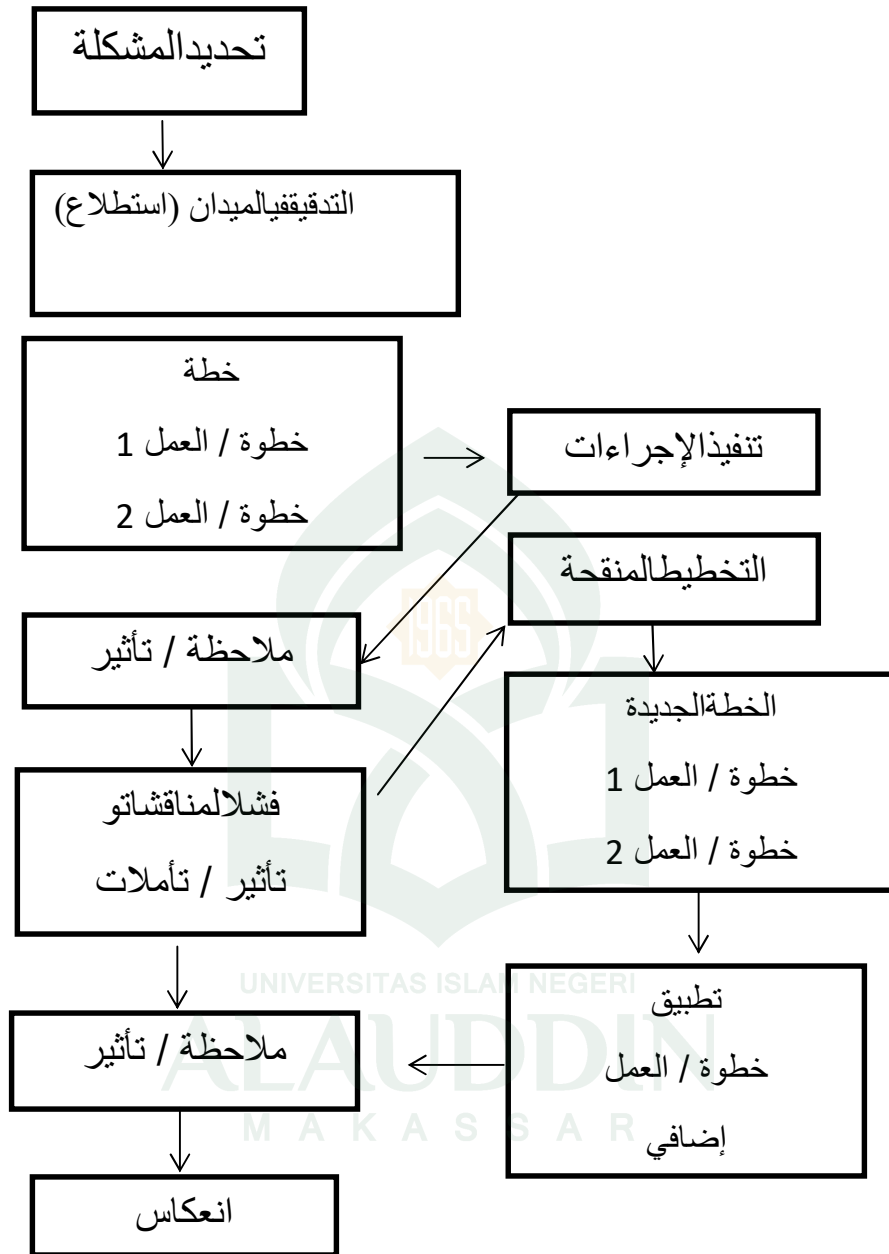
- أول دورة لمدة أربعة أسابيع (أربع جلسات)

- دورة الثانية لمدة أربعة أسابيع (أربع جلسات)

ويتم تنفيذ كل دورة وقال للتغيرات التي تريد تحقيقه. أن يكون قادرا على رؤية القدرة على حفظ المفردات المتعلمين ثم تعطى المواد عن طريق استخدام نموذج التعلم في كل دورة. دورة الثانية هي استمرار وتحسين إجراءات I. دراسة دورة القيام به وقال لنموذج كمز والبيانات تاغارت تتكون من أربعة "المكونات"، وهي: التخطيط، والعمل والمراقبة التفكير.¹

يمكن وصف إجراءات تفصيلية لهذا البحث على النحو التالي:

¹كنندر, Penelitian Tindakan Kelas Sebagai Pengembangan Profesi Guru (جاكرتا: راجاالبيرس، 2008) ص. 147



أ. الدورة الأولى

تستمر الدورة الأولى أربع جلسات، وقال لمراحل الدورة، الدورة الأولى من إجراء الأنشطة على النحو التالي:

1. مرحلة التخطيط

قبل اتخاذ تدابير في هذه الدراسة، وهي الأولى لتكون على استعداد، من بين أمور أخرى، ما يلي:

أ) الباحثون دراسة المناهج، وإعداد الدروس.

ب) وسوف يقوم الباحثون تطوير الأجهزة والأدوات التي سيتم استخدامها خلال دراسة الملاحظة.

ج) بحوث صياغة التعلم خطة التنفيذ التي تحتوي على خطوة نادرة تعلم تطبيق نموذج لصورة العمل والصورة دورات I.

د) تقديم اختبار تحصيلي لقياس القدرة على حفظ الدرس المفردات متعلمي اللغة العربية كلمة على بعد أن تدرس من قبل تطبيق الصورة النموذجية التعلم والصورة.

2. تنفيذ المرحلة للعمل

أ) تحقيق أقصى قدر من إجراءات خطة الدرس على أساس أن أعد، الذي يتبع نموذج من الصورة التعلم بناء الجملة والصورة.

ب) رصد أو مراقبة الإجراءات التي تنفذها باستخدام ورقة الملاحظة.

ج) تقييم نتائج الرصد.

د) إجراء التفكير.

3. الملاحظة ومرحلة التقييم

في هذه المرحلة من العملية التي أجريت الملاحظات على تنفيذ ورقة عمل المراقبة باستخدام التي تم إنشاؤها بهدف معرفة مدى فعالية أساليب التدريس التي تم استخدامها.

4. انعكاس المرحلة

في هذه المرحلة الحصول على النتائج في كل ملاحظة، جمعت وحللت. من هذه النتائج لا تعكس على الإجراءات التي يتعين القيام بها. تأملات في المتوسط هو تقييم النجاح أو الفشل. تحقيق الأهداف الوقت لوضع خطة تحسين الدورة القادمة.

ب. دورة II

تستمر الدورة الثانية أربع جلسات. الأنشطة المضطلع بها في الدورة الثانية يعيد الأنشطة التي تم تنفيذها في الدورة الأولى.

1. مرحلة التخطيط

قبل اتخاذ تدابير في هذه الدراسة، يتم أولاً إعداد، من بين أمور أخرى، ما يلي:

أ) إعداد المواد التي سيتم تدريسها في الدورة الثانية بالانتشار من خلال تطبيق الصورة نماذج التعلم والصورة.

ب) وسوف يقوم الباحثون تطوير أدوات المراقبة والأدوات التي من شأنها أن تكون قيد الاستخدام أثناء الدراسة.

ج) وسوف يقوم الباحثون وضع خطة الدرس الذي يحتوي خطوة بخطوة تعلم الصورة تطبيق نموذج وصورة للدورة الثانية، مما يجعل اختبار تحصيلي لقياس نواتج التعلم من إتقان المفردات متعلمي اللغة العربية بعد تعليم من خلال تطبيق الصورة النموذجية التعلم والصورة ،

2. تنفيذ المرحلة للعمل

أ) تنفيذ خطة الدرس العمل على أساس أن أعد، الذي يتبع نموذج التعلم نجا صورة وصورة.

ب) رصد ومراقبة الإجراءات التي يتم تنفيذها باستخدام ورقة الملاحظة.

ج) تقييم نتائج الرصد.

د) إجراء التفكير.

3. الملاحظة ومرحلة التقييم

في هذه المرحلة من العملية التي أجريت الملاحظات على تنفيذ تدابير باستخدام ورقة الملاحظة التي تم إنشاؤها بهدف لرؤية فعالية نموذج التعلم التي تم استخدامها.

4. انعكاس المرحلة

البيانات من الملاحظات في هذه الدورة في استعراض وتحليل لتحديد النجاح والفشل في تحقيق الهدف النهائي لهذا البحث الإجرائي.

هـ. أدوات البحث

أداة جمع البيانات هي أداة للبحث في جمع البيانات. أنواع من أدوات جمع البيانات المستخدمة هي:

1. المبادئ التوجيهية للمراقبة هو دليل يحتوي على البيانات تلقت تأكيدات من خلال الملاحظة المباشرة.

2. وقالت الوثائق ملاحظات توثيق من أصل وثيقة. مما يعني أن البضائع في الكتابة. داخل في تنفيذ طريقة التوثيق. الباحثون التحقيق في الأشياء مكتوبة مثل الكتب والمجلات والوثائق والأنظمة ودقيقة، واليوميات وهلم جرا اجتماعات.

3. الاختبارات

و. تقنيات جمع البيانات

تقنيات جمع البيانات هي الطريقة التي يتم القيام به لإدارة البيانات التي تم جمعها، وسيضطلع تقنيات جمع البيانات هي:

1. ملاحظات (مراقبة) هي طرق جمع البيانات المستخدمة عن طريق مراقبة مباشرة موضوع البحث. البيانات ملاحظتها بيانات عن الحالة التعليمية في وقت إجراء البحث الإجرائي الفصول الدراسية باستخدام صورة ونموذج الصورة

2. الوثائق تأتي من وثيقة، وهو ما يعني أن السلع في الكتابة.

3. اختبارات مخرجات التعلم.

ز. تقنية تحليل البيانات

إدارة البيانات في هذه الدراسة التي أجريت بعد جمع البيانات ثم تحليلها كميًا ونوعيًا. لتحليل كمي في استخدام موصفي أي متوسط درجات التي تم الحصول عليها من نتائج الاختبار في دورة تهدف إلى تحديد مستوى إتقان المادة من خلال تصوير خصائص توزيع التحصيل الدراسي من القدرة على حفظ البلدة قال باستخدام صورة وصورة تتكون من متوسط قيمة المتوسط (متوسط)، وهي أعلى قيمة (كحد أقصى) وأدنى (الحد الأدنى) ثم يتم تجميع قيمة مع تصنيف وقال أريكنطى انظر المبادئ التوجيهية (2005) على النحو التالي.

المؤهل	قيم الفاصلة
عالية جدا	85-100
ارتفاع	64-84
معتدل	55-64
منخفض	53-54
منخفضة جدا	$35 \leq$

أما بالنسبة لتحديد مدى اكتمال المعلمين لرؤية الجدول فتمت معيار الحد الأدنى كاملة (KKM)، والتي تم إنشاؤها من قبل المدرسة. وفي الأرض من قبل القواعد التي تم وضعها من قبل تنظيم زير التربية الوطنية رقم عشرون في عام 2007.

الجدول اثنين، الفئة معايير اكتمال الحد الأدنى (KKM).

القدرة الاستيعابية المتعلمين	الفئة التعلم للإتقان
0-65	غير كامل
64-100	كامل

أما بالنسبة قام التحليل النوعي من خلال النظر في نتائج الملاحظات أثناء عملية التعلم من كل دورة. من المتعلمين في الأنشطة الجماعية والمواقف من المتعلمين. باستخدام ورقة الملاحظة سيضطلع بها المراقب.

ح. مؤشرات النجاح

مؤشرات النجاح لهذا البحث هي إذا كان زيادة في متوسط نتائج التعلم درجة من طلاب المرحلة الأولى للدورة المقبلة. اعتبر العلاج ناجحا إذا 70٪ من الطلاب في الكلاسيكية تحقيق الحد الأدنى من الدرجات من 65 أو تصل إلى KKM من نتائج الاختبار التعلم الذي تم تحقيقه.

الباب الثاني

الدراسة النظرية

الفصل الأول: نماذج التعلم

أ. تعريف التعليم بشكل عام

نماذج التعلم هو شكل من أشكال التعلم وهو ما ينعكس من البداية الى النهاية عادة قدمت من قبل المعلمين.¹

احد من العوامل التي لها دور في خلق عملية تعليمية ناجحة هو نماذج التعلم . وتطبيق نماذج التعلم المناسبة للتعلم تشجيع المعلمين لنقل المواد دون وقوع الطلاب بالملل. بدلا من ذلك، من المتوقع أن تكون مهتمة في أخذ الدرس مع الفضول المستمر الطلاب.

نماذج التعلم هو خطة أو النمط الذي يمكن استخدامه لتشكيل المناهج (خطة التعلم على المدى الطويل)، تصميم مواد التعلم، وتوجيه التعلم في الفصول الدراسية أو غيرها.

وبناء على رأي ما سبق يمكن الاستنتاج أن نماذج التعلم هو النمط الذي يمكن استخدامه في تخطيط وتنفيذ التصميم في الفصول الدراسية. وينقسم نماذج

¹ستي عائشة خلك, *Metode Pembelajaran Bahasa Arab*, (ماكاسار: مكتبة، 2014)، ص 7

التعلم إلى عدة نماذج من نماذج التعلم المباشر والتعلم القائم على حل المشاكل ونماذج التعلم التعاوني.

ب. فهم نماذج التعلم قال لخبراء

قال ايسجوني، والتعلم هو الشيء الذي يقوم به الطلاب، لم تقدم للطلاب. التعلم هو في الأساس محاولة لمساعدة المتعلمين المثقفين أنشطة التعلم. والغرض من التعلم لتحقيق الكفاءة والفعالية من المتعلمين أنشطة التعلم التي أجريت وهكذا، والتعلم ومعالجة المعلومات من قبل الطلاب، بحيث الأنشطة المنفذة يمكن القيام بها بكفاءة وفعالية.

قال جوئيس، ونماذج التعلم هو خطة أو نمطا التي يتم استخدامها كدليل في التدريس أو التعلم في البرامج التعليمية وتحديد أدوات التعلم بما في ذلك الكتب والأفلام، وأجهزة الكمبيوتر، والمناهج الدراسية وغيرها. وعلاوة على ذلك، ذكر جويس أن أي نماذج التعلم المباشر لدينا في تصميم التعلم لمساعدة المتعلمين في مثل هذه الطريقة.

و قال سئيكانتو، غرض محدد هو نماذج التعلم هو الإطار المفاهيمي الذي يصف الإجراء المنهجي في تنظيم خبرات التعلم لتحقيق أهداف تعليمية محددة، ويعمل كدليل لمصممي التعلم والمعلمين في التدريس التخطيط وأنشطة التعلم.

الفصل الثاني: تعريف نماذج التعلم بصورة و بصورة (Picture and Picture)

نماذج التعلم صورة بصورة (Picture and Picture) هو وسيلة لتعلم يستخدم الصورة التي يتم إرفاقها أو مرتبة في تسلسل منطقي. نماذج التعلم صورة بصورة (Picture and Picture) هي شكل من أشكال التعلم التعاوني. وتتميز نماذج التعلم صورة بصورة (Picture and Picture) من قبل نشطة ومبتكرة وخلاقة، والمرح. يجب نماذج تؤكد دائما التعلم النشط الطلاب في كل من عملية التعلم. وسائل مبتكرة كل درس ينبغي أن توفر شيء جديد، مختلف و دائما جذب الطلاب. الإبداعية يعني أن كل درس يجب أن تخلق تهم الطلاب.

لانتاج شيء ما أو حل مشكلة باستخدام طريقة أو تقنية أو طريقة التي يتم التحكم من قبل الطلاب ويتم الحصول على أنفسهم من عملية التعلم. نماذج صورة بصورة (Picture and Picture) تعتمد على الصور كوسيلة للتعلم.

قال سفرجونو صورة بصورة (Picture and Picture) التي نماذج التعلم تستخدم الصور كوسيلة للتعلم. هذه الاستراتيجية هي مشاهدة للمثال عدم سبيل المثال حيث الصورة التي تعطى للطلاب ليتم فرز منطقيا. تصبح هذه الصور الجهاز الرئيسي في التعلم والتي، قبل عملية التعلم المعلم وإعداد صورة

ليتم عرضها إما في شكل بطاقة أو في شكل كبير الحجم تشارتا. ويمكن أيضا أن يتم عرض الصور مع مساعدة من نقطة القوة أو غيرها من البرامج.²

وبناء على الرأي المذكور أعلاه يمكن الاستنتاج بأن التعاوني النماذج صورة بصورة (Picture and Picture) النوع من التعلم وجماعات التعلم مع صورة كوسيلة فيه صورة التي يتم توفيرها للطلاب ليتم فرز منطقيا للرسومات شكل شيء مفيد.

أ. الخطوات تدريس صورة بصورة (Picture and Picture)

خطوة بخطوة نماذج التعلم صورة بصورة (Picture and Picture)، وهي:

- أ) تقديم المعلمين الاختصاص المراد تحقيقها.
- ب) يقدم المعلم مادة كمقدمة.
- ج) يوضح المعلم الصور من الأنشطة المتعلقة المواد.
- د) ويشير المعلم الطلاب بالتناوب فرز الصور في تسلسل منطقي.
- هـ) يطلب المعلم السبب / الأساس المنطقي لتسلسل الصور.
- و) من السبب / بأمر من المعلمين الصور تبدأ في غرس مفهوم / الموادقال للاختصاص المراد تحقيقها.
- ز) اختتام / ملخص

²مفتاح الهدى، Model-Model Pengajaran dan Pembelajaran، (مالانج: مكتبة الطالب، 2013)، ص. 236

ب. خطوات لتنفيذ استراتيجية نماذج التعلم صورة بصورة (Picture and

Picture) على النحو التالي:

أ) المرحلة 1: تسليم الكفاءة

في هذه المرحلة، ومن المتوقع ان يلقي الكفاءات الأساسية المعنية أياغ المواضيع المعلمين.

ب) المرحلة 2: عرض المواد

عرض مرحلة من المواد، وخلقت المعلم زخم التعلم المبكر. نجاح عملية التعلم يمكن أن ينظر إليه من هنا.

ج) المرحلة 3: عرض صور

في هذه المرحلة، ويعرض المعلم الصورة عدن تدعو الطلاب للمشاركة بفعالية في عملية التعلم من خلال مراقبة كل صورة في المعرض.

د) المرحلة 4: تركيب الشكل

في هذه المرحلة، وأشار المعلم / دعوة الطلاب يتناوبون على إقران الصور

في تسلسل منطقي.

هـ) المرحلة 5: تقييم

هذه المرحلة تتطلب المعلم أن يسأل الطلاب عن أسباب / الأساس المنطقي وراء أجل إيجاد الصيغة، والطول، والقصة، أو مطالب المؤشرات الأساسية على أساس الكفاءة في تحقيقه.

(و) الخطوة 6: عرض الكفاءة

وبناء على تعليقات أو تفسيرات أو سلسلة من الصور، يمكن للمعلم مزيد شرح قال للاختصاص أنج أن يتحقق

(ز) الخطوة 7: حلوى

في نهاية التعلم والمعلمين والطلاب مع بعضهم البعض للتفكير في ما تم تحقيقه وإنجازه.

بناء على آراء الخبراء أعلاه، يمكن الاستنتاج أن الصورة خطوة نماذج التعلم والصورة التي ينقل الكفاءات المراد تحقيقها، وتقديم المواد، وتقديم الرسومات يتعلق بالمواد والفرز صور منطقيا، استكشافية / نسأل لماذا الطلاب في الرسومات إعداد، غرس مفهوم قال للاختصاص المراد تحقيقها، وهذا الأخير هو غطاء للطلاب والمعلمين لتعكس وتحتّم مخرجات التعلم المتبادل.

ج. مزايا وعيوب نماذج التعلم بصورة بصورة (Picture and Picture)

مزايا وعيوب نماذج التعلم صورة بصورة (Picture and Picture) تتضمن العديد

من الأشياء:

أ. مزايا النماذجية الصورة بصورة (Picture and Picture)

1. طلاب التقاط أسرع من المواد التعليمية للمعلمين لإظهار الصور في المواد التي يجري دراستها.

2. تحسين تركيز الطلاب لأن المعلم يطلب من الطلاب لتحليل صورة موجودة.

3. تعلم أكثر لا تنسى لأن الطلاب يشاركون مباشرة.

ب. عدم وجود نماذج صورة بصورة (Picture and Picture)

1. انها إيجاد الصعب على جودة الصورة جيدة قال للمادة التي يجري تدريسها.

2. كل من المعلمين والطلاب هم أقل اعتادوا على استخدام صورة باعتبارها المكون الرئيسي في مناقشة مسألة التعلم.

• نماذج التعلم صورة بصورة (Picture and Picture) لها مزايا وعيوب على

النحو التالي:

أ. الزائد نماذج التعلم صورة بصورة (Picture and Picture)

1. المعلمون هم أكثر وعيا من قدرات كل طالب.

2. تدريب الطلاب على التفكير بشكل منطقي ومنهجي

ب. نقاط الضعف نماذج التعلم صورة بصورة (Picture and Picture)

نقاط الضعف في نموذج الصورة بصورة (Picture and Picture) هي مضيعة

للوقت. ولذلك فمن الصعب تحديد مدرس الوقت في عملية التعلم.

وبناء على رأي الخبراء يمكن أن نخلص إلى مزايا وعيوب نماذج التعلم

صورة بصورة (Picture and Picture) هي:

الاجابيات: لتدريب الطلاب على التفكير بشكل منطقي، بشكل منتظم وخلاق في عملية التعلم.

العيب: فهو يتطلب وقتا طويلا، وأنه من الصعب تحديد صورة مناسبة لهذه المادة التي يجري تدريسها.³

الفصل الثاني: تعريف المفردات

المفردات الكبيرة القاموس الاندونيسي معنى المفردات.

قال أحمد جانان أسف الدين، تعلم المفردات (المفردات) هي عملية تقديم المواد

التعليمية في شكل كلمات أو مفردات كعنصر في تعلم اللغة العربية.

انطلاقا من التعريف الوارد أحمد جانان أسف الدين يعطينا أن المفردات هي

مرحلة أبسط لأن عالم النقاش هو مجرد كلمة وبالتأكيد الوظيفة العامة منه هو زيادة

³مفتاح الهدى، Model-Model Pengajaran dan Pembelajaran، (مالانج: مكتبة الطالب، 2013)، ص. 236-239

المفردات للمجتمعة في وقت لاحق في جملة ما يجعله مثاليا، لطيف للحصول عليه هو أن نسمع أو نقرأ.⁴

المفردات هي عبارة عن مجموعة من الكلمات المحددة التي تطور ستشكل جملة أو اللغة، من وصف أنه من الواضح أن المفردات تختلف عن مرفيم والمفردات هي جزء صغير من اللغة التي هي حرة في حين أن مرفيم هو وحدة اللغة أصغر لا يكون على رأس أجزاء صغيرة لها معنى غير مستقرة نسبيا. لنفترض مسلم كلمات تتكون من مرفيم واحدة، كلمة تتألف من اثنين من مرفيم المسلم وهي ال ومسلم، وقال المسلمون يتكون من ثلاثة مرفيم هو ال، مسلم و ون.⁵

أ. الغرض تعلم المفردات

بمجرد ان نعرف ما المفردات ثم تقريبا ما نقوم أهداف التعلم. هنا غرض دراسة المفردات:

1. وضع مفردات جديدة على المتعلم.

المتعلمين القطار لتكون قادرة على نطق بها المفردات بشكل صحيح.

من خلال تعلم المفردات سنعرف كيف تنطق بشكل صحيح وبشكل صحيح من

حيث الرسائل ر و مدة قصيرة إذا كان يمكن أن يفهم من خلال الاستماع.

⁴ يمكن الوصول إليها في، <http://Metode.muitipiy.com/journal/item/Metode-Pembelajaran-Mufrodat/24>

14-07-2017

⁵ محمد علي ال- خلي، *Asalib Tadris al-Lughah al-Arabiyyah*, (الرياض: دار آل بحر العلوم، 1989)، ص. 89

2. فهم معنى المفردات، سواء denotatif / معجمية (تقف وحدها) ولاستخدامها في سياق جملة معينة (من المعاني تلميحي والنحوية).
3. القدرة على استخدام مفردات التعبير، إما عن طريق الفهم (الكلام) وكتابة (ملفقة) قال للمساابقة المناسبة.
4. إضافة المفردات الجديدة

- من خلال دراسة المفردات على الأقل لدينا مرجع من الوفورات التي يمكننا إزالته عندما نحتاج لتشكيل الجملة الكمال.
5. فهم المفردات الجديدة كل من دلالة ودلالة.
- على العكس من ذلك يمكن أن نفهم معنى الكلمات التي لم تكن في السابق ونحن نعلم كل من دلالة ودلالة. لذلك نحن لا ينخدع كلمة واحدة معان كثيرة أو العكس بالعكس.
6. أن تكون قادرة على وضعها معا إلى لغة منطوقة أو مكتوبة في مرحلة أكثر نضجا هي أننا قادرون على تطبيقه في لغة منطوقة أو مكتوبة مع اختيار الكلمات المناسبة وألحان، وذلك لخلق لغة التي هي سهلة الفهم وسهلة لفهم الكتابة.⁶

⁶عبد علي الخولي، *Asalib Tadris al-Lughah al-Arabiyyah*، (الرياض: دار آل بحر العلوم، 1989)، ص. 90

ب. مبادئ المفردات التعلم

خبير فيصل هيندرا، ودعا المبادئ السبعة في التعلم اختيار المفردات.

1. فريجيبي وهي تردد استخدام الكلمات عالية وغالبا هذا هو ما ينبغي

تفضيل.

2. المدى، والتي تعطي الأولوية للكلمات التي تستخدم على نطاق واسع في

البلدان العربية وكذلك في بلدان غير عربية أو في بلد معين التي غالبا ما

تستخدم الكلمات.

3. توافر واستخدام الكلمات أو المفردات التي هي سهلة التعلم والاستخدام

في مجموعة متنوعة من الخطاب الإعلامي.

4. مألوفة، والتي وضعت عبارة معروفة ومألوفة جدا في السمع، مثل

استخدام كلمة شمس أكثر شيوعا من كلمة ذكاة الرغم كلاهما نفس

المعنى.

5. التغطية، وهو ما يكفي من القدرة على قوة كلمة لتحديد المعاني

المتعددة، بحيث تكون واسعة النطاق. على سبيل المثال، قال نطاق كلمة

بيت أوسع من منزل.

6. أهمية، والتي تعطي الأولوية للكلمات التي لها معنى كبير لتجنب الكلمات

الشائعة أن العديد البقاء أو أقل تعد تستخدم.

7. العروبة، التي وضعت الكلمات العربية من الكلمات للاستيعاب في تعريب لغات أخرى. على سبيل المثال كلمة الهاتف، المذيع، على التوالي الثلفاز هذا ينبغي أن يأخذ الأسبقية الانتخبات كلمة الثلفون، الراديو والثلفزيون.⁷

ج. طرق تعلم المفردات

بمجرد ان نعرف المفردات ثم الذي يليه سوف نناقش طريقة أو استراتيجية للتعلم المفردات على أساس أن التقنيات الواردة ما من شأنه أن تستخدم في إيصال المتعلمين المتعلقة بالبنود المفردات. أفندي مفصل شرح المزيد عن مراحل وتقنيات الواردة تعلم المفردات أو خبرة المتعلمين في تحديد والحصول على معنى الكلمة كما يلي:

1. الاستماع إلى كلمة

2. قول كلمة

3. الحصول على معنى كلمة

4. قراءة الكلمات

5. اكتب كلمة

⁷محمد علي ال- خلي، *Asalib Tadris al-Lughah al-Arabiyah*, (الرياض: دار آل بحر العلوم، 1989)، ص. 91

6. الجمل الصنع⁸

بعد قدمنا المراحل أعلاه، فإننا سوف تكون على قدم استراتيجيات أو طرق قال للمراحل وهي:

أ. أساليب التعلم المفردات إلى سعر الأساس (مبتدع)

هذه هي الاستراتيجيات مستوى الأساسية، ويمكن استخدام وسائل

خارقة على النحو التالي:

1. عن طريق ترنيمه أو العربية، ومن المتوقع أن العملية التعليمية لا تشبع

الشباب متعلم.

2. من خلال اظهار الكائن، وهذا يعني أنه عندما نقدم مفردات جديدة

للمتعلم بإظهار مباشرة الكائن، ومن المتوقع أن يكون من السهل

تذكر.

3. قراءة مرارا وتكرارا، من أجل التمسك بسرعة في أذهان المتعلمين.

ب. طريقة المستوى المتوسط المفردات التعلم (متوسه)

هذه هي استراتيجية على المستوى المتوسط ويمكن استخدام العديد من

الطرق على النحو التالي:

⁸فؤاد أفندي, Metodologi Pengajaran Bahasa Arab (ملائج: مشكة، 2005)، ص. 100

1. باستخدام مظاهره من الجسم

2. كتابة الكلمات

3. إعطاء مرادف

4. توفير العكس

5. تزويد جمعية معنى

ت. العربية طريقة تعلم اللغة المتقدمة (متقدم)

هذا هو استراتيجيات المستوى المتقدم، ويمكن استخدام العديد من

الطرق على النحو التالي:

1. شرح معنى الكلمات لتوضيح وجهة نظره

2. العثور على معنى في القاموس

3. تكافح المفردات التي يتم ترتيبها في تركيب الصحيح

4. ضع الكلمات في القاموس

5. اختيار المتعلمين جيدة المفردات كوتو المستهلكة

6. توفير خط

7. تترجم إلى لغتهم الأم.⁹

⁹ http://Metode.muitipiy.comjournal/item/Metode-Pembelajaran-Mufradat/24, يمكن الوصول إليها ف 14-07-2017

● مؤشرات المفردات التعلم (المفردات) بما في ذلك ما يلي:

1. طلاب قادرين على قراءة النص مع التجويد الصحيح ومخرج

2. طلاب قادرين على فهم معنى المفردات

3. طلاب قادرين على استخدام المفردات في سياق الجملة

من خلال النظر في مؤشرات السيادة على حجم إتقان المفردات المتعلمين لا تكمن في القدرة على حفظ المفردات محددة، ولكن على القدرة على استخدام المفردات الدقيقة، على حد سواء باعتبارها وسيلة لفهم النص، فضلا عن تعبر.

وبعبارة أخرى، تشكل مفردات اللغة العربية كوسيلة لتطوير المتعلمين على التواصل باللغة العربية، إما إيجابية أو سلبية.

● التمكن من المفردات اللغة العربية

معنى السيادة قال لقاموس المعجم هو الجودة أو محتملا. المفردات هي المفردات باللغة العربية. المفردات هي عنصر واحد في الماجستير في تعليم اللغة العربية لاكتساب الكفاءة في اللغة.

هذه الحجة، يمكن أن يستغرق استنتاج مفاده أن التمكن من المفردات

هنا هو المهارة والفهم لمفردات اللغة العربية.

الباب الخامس

الخاتمة

الفصل الأول : الخلاصة

1. أن تحفيظ المفردات العربية لطلاب الثامن الثانوية الحكومية 1 مكاسر قبل استخدام صورة بصورة (Picture and Picture) أكثر حفظ الطلاب في تحفيظ المفردات العربية ضعيف أو ناقص.
2. أن تحفيظ المفردات العربية لطلاب الثامن الثانوية الحكومية 1 مكاسر بعد استخدام صورة بصورة (Picture and Picture) أكثر حفظ الطلاب في تحفيظ المفردات العربية قوي أو ممتاز.
3. قد بحث الباحث و وجده أن نماذج التعلم صورة بصورة (Picture and Picture) في فصل الثامن الثانوية الحكومية 1 مكاسر فعال في رفع كفاءة حفظ المفردات العربية.

الفصل الثاني : الإقتراحات

استنادا إلى النتائج التي تم الحصول عليها في هذا البحث وتطبيقها في محاولة لزيادة التحصيل العلمي العربي ، فقد اقترح الباحث بعض الأشياء، كما يلي:

1. مع كتابة التقرير هذا البحث ومن المتوقع ان المعلمين وخاصة المعلم الذي يعلم العربية يمكن تطبيق نماذج التعلم صوره وهذه الصورة ضد طلاب الصف الثامن في محاولة لتحسين إنجاز تعلم اللغة العربية.
2. يوصي بتطوير نماذج التعلم صورة بصورة في دروس اللغة العربية ، بحيث يمكن ان يكون مفيدا للمتعلمين في تعزيز حفظ المفردات باللغة العربية.
3. مع الدراسة المتوقعة يمكن للمعلمين استكشاف وفهم الصعوبات التعليمية التي يواجهها الطلاب من الدرجة الثامنة هي في المقام الأول في تعلم اللغة العربية ، ثم القيام انخيار في حفظ المفردات العربية من خلال نماذج تعلم صورة بصورة بالتركيز علي الصعوبات الرئيسية التي يواجهها المتعلمون.
4. بسبب هذه الأنشطة مفيدة جدا بالنسبة للمعلمين والمتعلمين ، فانه ينبغي القيام بهذا النشاط بصورة مستمرة في دروس اللغة العربية أو غيرها من المواضيع.

الباب الرابع

نتائج البحث

الفصل الأول: لمحة عن المدرسة الثانوية الحكومية 1 مكاسر

1. لمحة عامة

المدرسة الثانوية الحكومية 1 مكاسر هي المدرسة يبرز في بلدي سولاويس جنوبية يقع في شارع أ.فا فطراي رقم 1 أ مكاسر . تقع هذه المدرسة مكان احد مع بالمدرسة العالية الحكومية 2 مكاسر ، التي تقع استراتيجي و سهل مدى مركب . قبل أن معين احدا من المدرسة وضع " المثالية" في مكاسر من وزارة الشؤون الدينية من خلال الإدارة العامة للإرشاد الديني. المدرسة الثانوية الحكومية 1 مكاسر اسمها التربية الدينية الحكومية (PGAN) لحوالي اربعة سنوات من سنة 1979-1982.

في سنة 1982 وزارة الشؤون الدينية تغيير وضع المدرسة من التربية الدينية الحكومية (PGAN) يكون المدرسة الثانوية الحكومية أوجونغ باندانغ، أي في عام 1994 تحسين مكانتها باعتبارها احدى من مدرسة مثالية في سولاويس جنوبية. إلى تغيير اسم المدينة أوجونغ باندانغ تكون مدينة مكاسر

، ثم في عام 1997 تغير أيضا اسم المدرسة توفير ايضا يكون المدرسة الثانوية الحكومية 1 مكاسر حتي اليوم .

منذ إنشاء المدرسة الثانوية الحكومية 1 مكاسر حتى الآن، مصافحة

مدير المدرسة غير دوران .أما بنسبة للأسماء رئيس المدرسة هو :

القائمة الأولى

الرقم	الاسم	السنة
1	الدكتوراند ستي حانله	1985-1978
2	الدكتوراندس الحاج عبده جمه	1992-1985
3	الدكتوراندس مُجَّد ناصير كتوت	1994-1992
4	الدكتوراندس الحاج مُجَّد يوسف حسين	1996-1994
5	الدكتوراندس زين العابدين	1998-1996
6	الدكتوراندس الحاج عبد حاميد شه	2002-1998
7	الدكتوراندس الحاج اسكندر فلا	2005-2002
8	الدكتور الحاجة يسفيان , م.ف د	2012-2005
9	الدكتور الحاج وحيود حكيم, م.ح م	2013-2012
10	الدكتوراندس الحاج عبد الرافق, م.ف د	2017-2013
11	الحاجة درمواة , س.أ غ,م.ف د	2017-الان

2. أحوال المدرسين

المدرس لديها واجب ومسؤولية لتحفيز، قيادة ، وتعطي مرافق الى تلميذ لتحقيق الاهداف التعليمية. القائمة التالية بأسماء المدرسي و الموظفين.

القائمة الثانية

الرقم	الأسماء
1	الحاجة درمواة , س.أ.غ., م.ف د
2	الدكتوراند الحاجة نور فتوا بصير
3	الدكتوراند نورجواحره
4	مطهر مهتر, س.ا.غ., م.ف د
5	الدكتوراند الحاجة إيد زبيدة
6	الدكتوراند الحاجة دحنية سعيد
7	الدكتوراندس الحاج حفلدين
8	الدكتوراندس الحاج مُجَّد باصر, م.ف د
9	الحاجة نورحياة, س.ا.غ
10	الدكتوراند الحاجة بوديا
11	درمية, س.ف د

الدكتوراند الحاجة فطرية مجيد,م.ف د	12
الحاجة رحموة نور,س.ا غ	13
الدكتوراند ستي فطموة سعيد,م.ف د	14
الدكتوراند ستي مرلينة	15
الدكتوراند نحدة	16
رملة,س.ا غ	17
الدكتوراند كرتيني	18
الدكتوراند دلوية	19
الدكتوراندس مُجَّد ارحام,م.ف د.ا	20
الدكتور هسبله,م.ف د	21
الحاجة اندريان,س.ف د.ا	22
شمسيار,س.ا غ	23
الدكتوراند الحاجة مرالغ	24
الدكتوراندس عاريف كرنياو	25
الدكتوراندس اليس	26
الدكتوراند زميرت نغروم	27
رسلي,س.ا غ	28

رسنواة,س.ف د	29
نورواة,س.ا.غ, م.ف د	30
الحاجة رسلة سنرغ,س.ف د	31
الحاجة حمرة,س.ف د	32
الحاج طمر,س.ا.غ.م ا	33
مُحَمَّد طاهر,س.ا.غ	34
الدكتوراند رحمتيا	35
مسديفة,س.ف د	36
الحاجة نور فاطمة,س.ف د	37
سوغيون,س.ف د	38
الحاج سيفدين,س.ا.غ,م.ا.غ	39
مُحَمَّد عمران,س.ف د,م.س ا	40
عثمان,س.ف د	41
الحاجة ستي زكية,س.ا.غ,م.ا.غ	42
الدكتوراندس عندي ملي, م.ف د	43
عامردين,س.ف د	44
نورية,س.ف د	45

الدكتور اندس محمد علي	46
ستي سليية, س. ف د	47
همدان, س. ف د	48
مرديان, س. ف د	49
هرينتي أحيار, س. ف د	50
الحاجة وحيوني رحمن, س. ف د	51
أمي رحمي, س. ف د	52
الدكتور اند مسفير. س	53
إينا كوسموات, س. ف د, م. ف د	54
الدكتور اند سوث مرني	55
عاشكن, س. ا غ	56
اسماعل, س. ا غ	57
شمسدين, س. ف د, م. ف د	58
الدكتور اند نورحياة	59
اسند, س. ف د	60
جسكي, س. ف د, ا	61
اندي فجرية, س. ا غ	62

63	مروان,س.ف د
64	دوي هداية,س.ف د
65	الحاجة نورهان,س.ف د, م.ف د
66	ذالقرنين,س.ك م, م.ف د
67	مُحَمَّد رشدي,س.ح
68	نور حياتي,س.س,س.ف د
69	نصرة,س.ف د,إ
70	رسمية,س.ف د,إ
71	مسقىر,س.ف د
72	ايوانيتا رحمة,س.ف د
73	نغرواة,س.أ غ
74	اسرياد,س.ف د
75	نيلى انديان,س.ف د
76	حسنواة موبى,س.س
77	مُحَمَّد فجر,س.ف د,إ
78	طوطى اوليا طاهر
79	عبد رحمن,س.ف د

80	مُحَمَّد يوسف رافي, س.ف.د, إ
81	الدكتوراند جلوية
82	الدكتوراند الحاجة مرنية
83	مروان, س.ف.د
84	رسلية, س.ف.د, إ
85	عندي اسما سير, س.ق.م
86	مُحَمَّد ناصر, س.إ.ف
87	هجرة مصطفى, س.ف.د, إ
88	الحاجة سكمواة, س.إ
89	درماوتي, س.ق.م
90	عير مدينتي, س.إ
91	مختار لطفي
92	باهر
93	مطمئن, س.ق.م
94	ريا ارستا
95	نوردين
96	مُحَمَّد اقصى

حمزرا الله	97
رمغينا جرجو, س.ف د	98
خالص وولان, س.ف د	99
اسماعيل	100

3. مكملات المدرسة

المرافق يمثل مكون مهم في نجاح عملية التعلم في المؤسسات التعليمية. لأنه بدون المرافق مناسبة، وتنفيذ تعليم ليس على المشي أيضا. القائمة من المرافق والمنشآت في المدرسة الثانوية الحكومية 1 مكاسر

القائمة الثالثة

العدد	النوع المبنى	الرقم
1	إدارة	1
1	غرفة المدرس	2
35	غرفة الدراسة	3
1	غرفة المهارت	4
2	معامل العلوم	5

1	معمل اللغة	6
1	معمل الحاسب	7
1	معمل	8
1	المكتبة	9
1	المسجد	10
1	غرفة تنظيم الطلاب و كشافة	11
1	غرفة التوجيه والإرشاد	12
1	تعاوني التلميذ و الموظف	13
1	موقف سيارات	14
1	ملعب رياضية	15
1	غرفة قاعة	16
1	حديقة القراءة	17
2	حمام الادارة	18
2	حمام المدريس	19
12	حمام التلميذ	20
1	بوفية	21

الفصل الثاني: نتائج البحث

في هذا القسم سوف تناقش نتائج البحث حول تحسين القدرة على حفظ المفردات في الدروس العربية مع تطبيق نموذج الصورة والتعلم الصورة، دورة I ك دورة الثاني مع التحليل النوعي للبيانات على الملاحظات في حين أن البيانات على القدرة على حفظ المفردات يتم تحليل المتعلمين العرب كميًا باستخدام الإحصائيات الوصفية التي تمثل متوسط النقاط والتردد والنسبة المئوية من أدنى قيمة وأعلى قيمة تحقق المتدربين في كل دورة.

1. التحليل الوصفي لنتائج اختبار نهاية الدورة I

في هذه الدورة اجريت نتيجة اختبار للتعلم عن قدرة حفظ المفردات على تعلم اللغة العربية في شكل اختبار شكل أولاجان اليومي مكتوب بعد 3 مرات الاجتماع.

أ. مرحلة التخطيط

وقبل اتخاذ إجراء في هذا البحث، تعد الأعمال التحضيرية التحضيرية، من بين أمور أخرى، على النحو التالي:

(1) بحث يفحص المناهج الدراسية، وإعداد المواد التعليمية التي تريد تدريسها.

(2) سيقوم البحث بتطوير الأداة وأدوات المراقبة التي سيتم استخدامها أثناء البحث.

(3) يقوم الباحث بصياغة خطة تنفيذ التعلم التي تحتوي على خطوات تطبيق نموذج تعلم الصور والصورة على عمل الدورة الأولى.

(4) إجراء اختبار مخرجات التعلم لقياس القدرة على حفظ المفردات في لغة المتعلمين العرب بعد أن تدرس من خلال تطبيق نموذج التعلم صورة وصورة.

ب. مرحلة تنفيذ الإجراءات

(1) تنفيذ إجراءات بناء على خطة الدرس المخطط لها، والذي يتبع بناء الجملة نموذج الصورة والتعلم الصورة.

(2) مراقبة ومراقبة الإجراءات المنفذة باستخدام أوراق المراقبة أو الملاحظة.

(3) تقييم نتائج الرصد

(4) عقد انعكاس

ج. مرحلة الرصد والتقييم

في هذه المرحلة عملية مراقبة تنفيذ العمل باستخدام ورقة الملاحظة التي تم

إجراؤها بهدف رؤية فعالية تطبيق التعلم وصورة نموذج التعلم التي تم استخدامها.

الجدول 4. نتائج مراقبة مواقف المتدرين أثناء دورة التعلم I

No	المكونات لوحظ	أما الاجتماع الخامس،			متوسط	نسبة مئوية %
		I	II	III		
1	عدد المتدرين الذين حضروا أثناء أنشطة التعلم	39	39	40	39	97,5
2	المتعلمين الذين يهتمون بالتعلم أثناء عملية التعلم	12	24	36	24	60
3	المتعلمين الذين يمكن الرد على أي أسئلة طرحت	6	8	10	8	20
4	المتعلمين الذين يطرحون أسئلة أو إجابات حول المواد قيد الدراسة	6	6	9	7	17,5
5	المتعلمين الذين يؤدون أنشطة سلبية خلال عملية التعلم (لعوب، صاخبة)	4	3	2	3	7,5

في الجدول 4 وجد أنه في الدورة الأولى من 40 طالبا.

1. كان متوسط النسبة المئوية للمتعلمين الذين حضروا خلال أنشطة التعلم ما يصل إلى 39 شخصا أو 97.5٪، 1 شخص آخر غائب لأن اللاعبة (مجلس أوسيس)

2. متوسط المتعلمين بيرسنتيس الذين تولي اهتماما للتعلم خلال عملية التعلم بقدر 60٪، 24 الطلاب الآخرين الذين لا تولي اهتماما لتعلم المواد لأنه لا يفهم جدا مع المواد التي تدرس.

3. يبلغ متوسط نسبة المتعلمين الذين يمكن أن يستجيبوا بشكل جيد لكل سؤال يطلب 20٪، والثمانية الأخرى صامتة.

4. بلغ متوسط النسبة المئوية للمتعلمين الذين يطرحون أسئلة أو إجابات عن المواد قيد الدراسة 17.5٪، بينما ال 7 أخرى صامتة لأنهم لا يتقنون المواد.

5. يصل متوسط نسبة المتدربين الذين يقومون بأنشطة سلبية خلال عملية التعليم (اللعبة والضجة، الخ) إلى 7.5٪، 3 يرجع إلى الملل مع الدروس العربية حتى يحاول المعلمون تحفيز المتعلمين على الدروس مثل الدروس اللغة العربية.

وحصلت نتائج مخرجات التعلم لدى المتعلمين على توزيع الترددات

المقترحة في الجدول 5 أدناه:

الجدول 5 توزيع الترددات والنسبة المئوية لتحصيل المفردات العربية طلاب

الصف الثامن المدرسي تسانويا نيجري 1 مكاسار في الدورة الأولى.

No	الفاصل الزمني للنتيجة	فئة	تردد	النسبة المئوية (%)
1.	0-44	منخفض جدا	1	2,5
2.	45-54	منخفض	2	5
3.	55-64	معتدل	15	37,5
4.	65-81	ارتفاع	13	32,5
5.	85-100	عالية جدا	8	20
عدد			40	100

المصدر: المسح الميداني لعام 2017

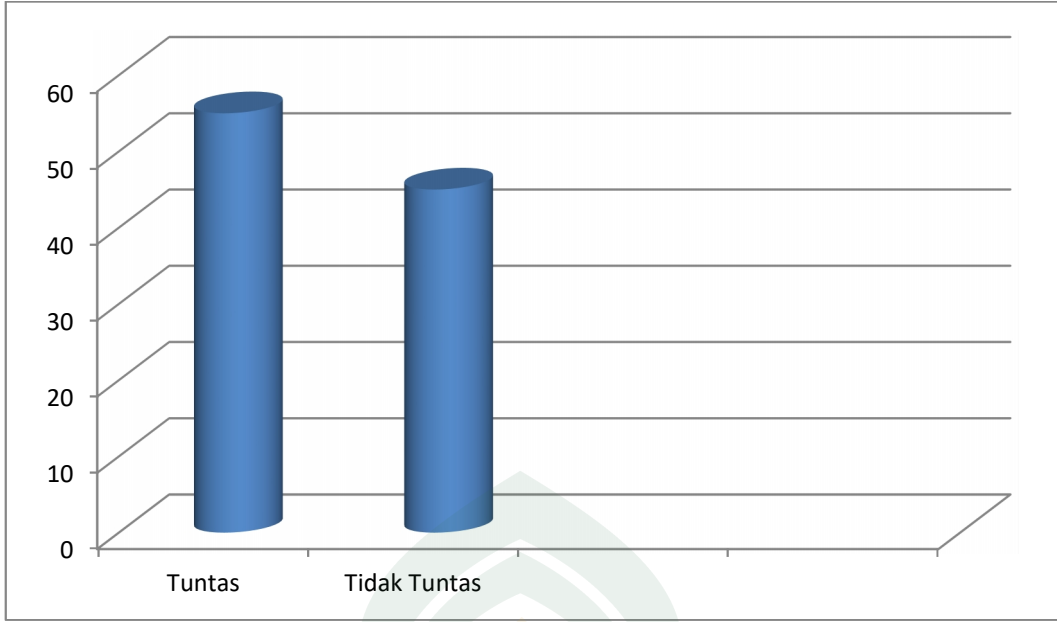
استنادا إلى الجدول 5 أعلاه يمكن ذكر أن من 40 طالبا الصف الثامن المدرسة تسانويا نيجري 1 مكاسار هناك 1 المتعلم أو 2.5% من المتعلمين الذين تعلم مستوى حول القدرة على حفظ المفردات العربية في فئة منخفضة جدا، في فئة منخفضة موجودة 2 الناس حوالي 5% ثم في فئة معتدلة هناك 15 شخصا أو حوالي 37.5%، في فئة عالية هناك 13 شخصا أو حوالي 32.5%، وأيضا في فئة عالية جدا 8 أشخاص أو حوالي 20%.

إذا تم تحليل نتيجة الاختبار النهائي للطلاب في دورة I، ثم نسبة التلميذ الكامل للطلاب من الاختبار النهائي للدورة الأولى يمكن أن ينظر إليها في الجدول 6.

جدول 6 إتقان دورة التعلم I:

نتيجة	فئة	تردد	نسبة مئوية
0-64	لم يكتمل	18	45
65-100	كامل	22	55
		40	100

من أويل 6 يبين نسبة إتقان المعلمين من الصف الثامن مدرسة تسانوية نيجري 1 مكاسار بنسبة 45% أو من 18 من أصل 40 المعلمين بما في ذلك فئة لم تنته و 55% أو 22 من 40 المعلمين بما في ذلك فئة العناية الواجبة. لمزيد من التفاصيل يمكن أن ينظر إليه في الرسم البياني الشريطي التالي:



مخطط توفير نتائج التعلم حول القدرة على حفظ المفردات العربية من طلاب الصف الثامن المدرسة تسانويا نيجري 1 مكاسار في دورة I.

د. مرحلة الانعكاس

نتائج تعلم الطلاب في دورة ما زلت بحاجة إلى القيام بمزيد من العمل هو مواصلة الدورة الثانية لتحقيق نتائج أكثر القصوى وتحقيق مؤشرات محددة سلفا. ويمكن ملاحظة ذلك أنه لا يزال هناك بعض الطلاب الذين لا يزالون يواجهون صعوبة في فهم الموضوع، ولا يزال هناك متعلمون ليسوا بالضرورة جادين في متابعة الدرس، فضلا عن عدد المتدربين الذين يدرجون تحت خم أو لا يصلون بعد إلى 70 في المائة من المتعلمين الذين يكملون التعلم.

2. التحليل الوصفي للدورة الثانية نهاية اختبار النتيجة

في هذه الدورة يتم إجراء نتائج الاختبار في شكل اختبار يومي بعد عرض المواد لمدة 3 اجتماعات.

أ. مرحلة التخطيط

وقبل اتخاذ إجراء في هذا البحث، تعد الأعمال التحضيرية التحضيرية، من بين أمور أخرى، على النحو التالي:

(1) إعداد المواد التي سيتم تدريسها في تنفيذ الدورة الثانية من خلال تطبيق نموذج التعلم صورة وصورة

(2) يقوم الباحث بتطوير الأدوات وأدوات المراقبة التي سيتم استخدامها أثناء البحث.

(3) وسوف يقوم الباحثون صياغة خطط الدروس تتضمن خطوات لتنفيذ الصورة نموذج التعلم وصورة للدورة الثانية من، مما يجعل اختبار تحصيلي لقياس نواتج التعلم من المفردات التمكّن من المتعلمين العربية بعد أن علمت من خلال تطبيق الصورة النموذجية التعلم والصورة ،

ب. مرحلة التنفيذ

- 1) تنفيذ العمل على أساس التخطيط المخطط للتعليم الذي تم إعداده، أي اتباع نموذج سينتاس من صورة التعلم والصورة.
- 2) مراقبة ومراقبة الإجراءات المنفذة باستخدام أوراق المراقبة أو الملاحظة.
- 3) تقييم نتائج الرصد
- 4) عقد انعكاس.

ج. مرحلة الرصد والتقييم

في هذه المرحلة من العملية التي أجريت الملاحظات على تنفيذ تدابير باستخدام ورقة الملاحظة التي تم إنشاؤها بهدف لرؤية فعالية الصورة النموذجية التعلم والصورة التي تم استخدامها.

الجدول 7. نتيجة المراقبة لموقف المتدربين أثناء متابعة دورة التعلم إي

No	المكونات لوحظ	أما الاجتماع الخامس،			متوسط	نسبة مئوية %
		I	II	III		
1	عدد المتدربين الذين حضروا أثناء أنشطة التعلم	37	39	40	38	95
2	المتعلمين الذين يهتمون بالتعلم أثناء عملية التعلم	20	25	30	25	62,5
3	المتعلمين الذين يمكن الرد على أي أسئلة طرحت	9	13	14	12	30
4	المتعلمين الذين يطرحون أسئلة أو إجابات حول المواد قيد الدراسة	10	11	12	11	27,5
5	المتعلمين الذين يؤدون أنشطة سلبية خلال عملية التعلم (لعوب، صاخبة)	2	3	4	3	7,5

في الجدول 7 وجد أنه في الدورة الثانية من 40 المتعلمين.

1. متوسط النسبة المئوية للمتعلمين الذين حضروا أثناء أنشطة التعلم ما يصل إلى 38 شخصا أو 95 في المائة، و 2 في المائة غير موجودين لأن الالاعبة (مجلس أوسيس)

2. متوسط المتعلمين بيرسنتيس الذين يوليون الاهتمام للتعلم خلال عملية التعلم بقدر 62.5٪، 25 طالبا آخرين الذين لا تولي اهتماما لتعلم المواد لأنه لا يفهم جدا مع المواد التي تدرس.

3. متوسط النسبة المئوية للطلبة الذين يمكن أن يستجيبوا جيدا لكل سؤال يشكل 30٪، وال 12 الأخرى صامتة.

4. بلغ متوسط النسبة المئوية للمتعلمين الذين يطرحون أسئلة أو إجابات عن المواد قيد الدراسة 27.5٪، بينما ال 11 الأخرى صامتة لأنهم لا يتقنون المواد.

5. بلغ متوسط النسبة المئوية للمتعلمين الذين يؤدون أنشطة سلبية أثناء عملية التعلم) مرحلة، صاحبة، الخ (7.5٪، 3 أشخاص بسبب مللهم بالدروس العربية بحيث يجب على المعلمين محاولة تحفيز المتعلمين على المتعلمين مثل دروس عربية.

وحصلت نتائج مخرجات التعلم لدى المتعلمين على توزيع الترددات المقترح

في الجدول 8 أدناه:

الجدول 8 توزيع الترددات والنسبة المئوية لتحصيل المفردات العربية طلاب الصف الثامن المدرسي تسانويا نيجري 1 مكاسار في الحلقة الثانية.

No	الفاصل الزمني للنتيجة	فئة	تردد	النسبة المئوية (%)
1.	0-44	منخفض جدا	0	0,00
2.	45-54	منخفض	0	0,00
3.	55-64	معتدل	17	42,5
4.	65-81	ارتفاع	13	32,5
5.	85-100	عالية جدا	10	25
عدد			40	100

المصدر: المسح الميداني لعام 2017

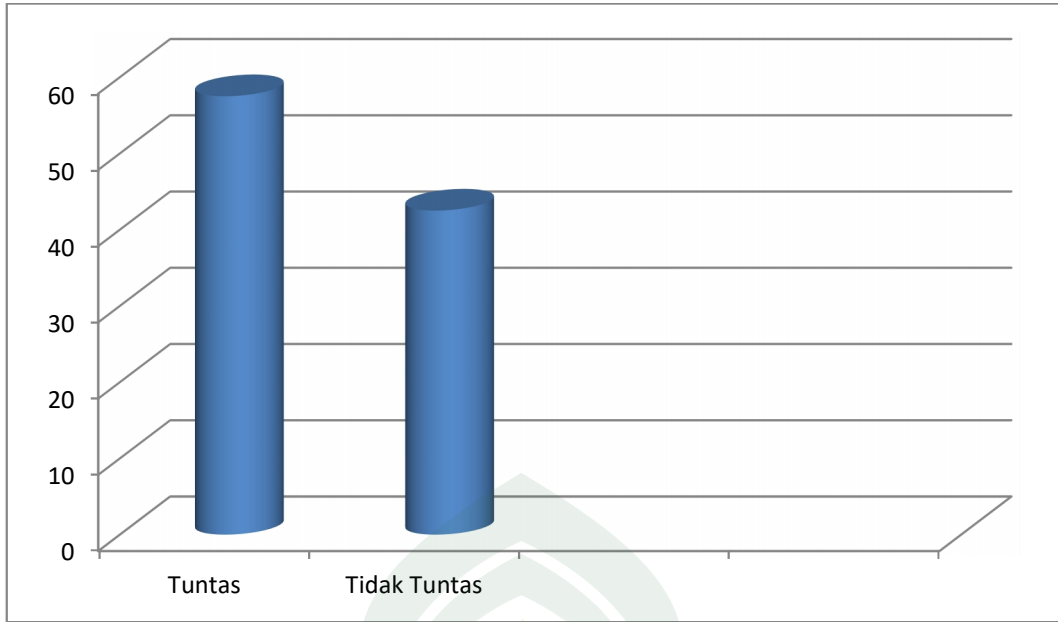
استنادا إلى الجدول 8 أعلاه يمكن ذكر أن من 40 طالبا الصف الثامن مدارساه تسانويا نيجري 1 مكاسار هناك 0 المتعلمين أو 0.00% من المتعلمين الذين مستوى التعلم عن القدرة على حفظ المفردات العربية في فئة منخفضة جدا، في فئة منخفضة موجودة 0 الناس حوالي 0.00% ثم في الفئة المتوسطة هناك 17 شخصا أو حوالي 42.5%، وارتفاع فئة هناك 13 شخصا أو حوالي 32.5%، وأيضا في فئة عالية جدا 10 شخصا أو حوالي 25%

إذا تم تحليل نتيجة الاختبار النهائي للطلاب في الدورة الثانية، فإن النسبة المئوية لإكمال الطلاب في الاختبار النهائي للدورة الثانية يمكن أن ينظر إليها في الجدول 9.

الجدول 9 دورة تعلم إتقان إي:

نتيجة	فئة	تردد	نسبة مئوية
0-64	لم يكتمل	17	42,5
65-100	كامل	23	57,5
		40	100

من أيلول 6 يبين نسبة إتقان المعلمين من الصف الثامن مدرسة تسانوية نيجري 1 مكاسار بنسبة 45% أو من 18 من أصل 40 المعلمين بما في ذلك فئة لم تنته و 55% أو 22 من 40 المعلمين بما في ذلك فئة العناية الواجبة. لمزيد من التفاصيل يمكن أن ينظر إليه في الرسم البياني الشريطي التالي:



أحكام المخطط من مخرجات التعلم حول القدرة على حفظ المفردات العربية من طلاب الصف الثامن المدرسة تسانويا نيجري 1 مكاسار في الدورة الثانية.

الرسم البياني فوق الزيادة في مخرجات التعلم من المتعلمين. زيادة حدثت من دورة أنا إتقان المتعلمين متوسط التعلم فقط 57.14% بعد انتهاء العمل على دورة إي متوسط اكتمال النتائج بلار مينباي 85.71% يعني أن هناك زيادة في اكتمال نتائج التعلم بنسبة 28.56% الكلاسيكية من دورة I إلى دورة II. الزيادة هي حقيقة أن التعلم مع نموذج الصورة والتعلم صورة يمكن أن تحسن نتائج تعلم الطلاب في المواد العربية وخاصة القدرة على حفظ المفردات العربية.

د. انعكاس المرحلة

وبالنظر إلى جدول توزيع مكونات التواتر والمراقبة في الدورة الثانية أعلاه التي حصل على ها عدد الطلاب الذين لم يكملوا سوى 17 شخصا أو 42.5% وإجمالي عدد المتدربين الذين يكملون 23 شخصا أو 57.5%، يظهر ذلك نتائج التعلم لدى المتعلمين في عملية التعلم وقد ازدادت اللغة العربية وخاصة في القدرة على حفظ المفردات العربية بنسبة 28.57%، وهذا يدل على أن نتائج تعلم المتعلمين وصلت إلى أكثر من 70% كاملة، لذا لا حاجة للاستمرار في الدورة القادمة.

الفصل الثالث مناقشة نتائج البحوث

في هذا البحث طبق نموذج صورة التعلم والصورة التي تتكون من دورتين. وقد أدى هذا البحث إلى تحسينات كبيرة في جودة عملية التعلم العربية، مما أدى إلى القدرة على حفظ المفردات العربية في الصف الثامن. مخطط إتقان اللغة العربية نتيجة التعلم عن القدرة على حفظ المفردات اللغة العربية في الصف الثامن مدرسة تسانوية نيجري 1 مكاسار. وتظهر الزيادة من الجدول التالي:

جدول 10. مقارنة نتائج التعلم العربية حول القدرة على حفظ المفردات المتعلمين الفصل الثامن المدرسة تسانويا نيجري 1 مكاسار في الدورتين الأولى والثانية.

Siklus	Nilai diperoleh dari 40 peserta didik			Ketuntasan	
	Maks	Min	Mean	Tuntas	Tidak Tuntas
I	90	40	67,78	35	5
II	100	50	82,50	37	3

أ. نتائج مناقشة إجراءات الدورة الأولى

من نتائج التحليل النوعي والكمي يظهر أن تنفيذ التعلم أساسا باستخدام نموذج التعلم الصورة والصورة يوفر تغييرات للمتعلمين. في الدورة الأولى خلال أنشطة التعلم، يبدو أن المتعلمين أقل دافع لمتابعة الدرس لأن الطلاب لم يفهموا تماما المواد العربية. وقد أظهرت نتائج هذه الدراسة أنه بعد تنفيذ دورة العمل الأول، بلغ متوسط القيمة التي حصل عليها المتعلمون 68.92% من 100 قيمة ممكنة، وبعد تصنيفهم في خمس فئات، وجد أن 40 طالبا خاضعين في البحوث التي لديها نتائج التعلم التي تصنف على أنها منخفضة جدا مثل 1 شخص أو 7،14%، فئة منخفضة بقدر 2 شخص أو حوالي 14،29% في حين أن الفئة المتوسطة 3 أو

21,43٪ عالية تصنيفها إلى حد كبير 5 الطلاب المتعلمين أو حوالي 35.71٪
والفئة مرتفعة جدا إلى 3 أشخاص أو 21.43٪.

هذا يدل على أنه بعد تنفيذ دورة العمل الأول، والقدرة على حفظ المفردات العربية ينظر إليها من نتائج التعلم من طلاب الصف الثامن المدرسة تسانويا يجري 1 مكاسارمينونجوكان أن المتعلمين الذين صنفوا التعلم الكامل وهذا هو 73.14٪ من 40 مشاركا والمشاركين الطلاب الذين يتم تضمينهم في الفئة التي لم تكتمل أي 32.86٪ أو 3 من 40 المتعلمين. وهذا يدل على أن عدد المتدربين الذين تم تصنيفهم كالتعلم الكامل في الدورة الأولى لم يصل إلى 70٪ من المتدربين.

خلال الدورة الأولى مع متوسط نسبة المتعلمين الذين حضروا أثناء التعليم 85.71٪، الذين يولون الانتباه إلى مناقشة المادة التي لم تفهم 50٪ من الطلاب الذين يمكنهم الرد على كل سؤال 21.43٪.

وبشكل عام، ال يتابع المتعلمون إل أنشطة مثل التعلم السابق، أي أن يسمعون ويسجلوا الدرس المعطى دون أي مبادرة لطرح الأسئلة والاستجابات، انظر الظروف بحيث يتعلم المتعلمون الذين ليسوا متحمسين وموجهين حتى يجروا على إيجاد شريك في الإجابة عن الأسئلة.

واستنادا إلى نتائج انعكاس تنفيذ الدورة الأولى، ثم في تنفيذ الدورة الثانية أوصت عدة أشياء ومواد الكمال التي تهدف تشمل ما يلي: (1). تحديد تطبيق

استخدام الصورة ونموذج التعلم الصورة (2). تقليل أو تجنب سلوك المتعلمين الذين قد يعرقلون تنفيذ عملية التعليم والتعلم؛ و (3) تنفيذ مؤشرات التعلم بشكل مكثف في تنفيذ عملية التدريس والتعلم.

ب. نتائج تنفيذ الدورة الثانية

واستنادا إلى نتائج تحليل البيانات الموصوفة أعلاه، فقد تبين من الناحية الوصفية أنه بعد تنفيذ دورة العمل الثانية، ارتفع متوسط قيمة المتعلمين إلى 82.50% وبعد تطبيق نموذج التعلم بالصور والصورة من 40 طالبا الثامن مدارساه تسانويا 1 مكاسار تعرض للدراسة، لا يوجد طلاب، مصنفة منخفضة ومنخفضة جدا، يتم تصنيف 2 طلاب أو 14.29% معتدلة، وهناك 5 أشخاص أو 35.71% فئة عالية وفئة عالية جدا 7 أورانج أو 00%.

متوسط القيمة التي تم الحصول عليها من المتعلمين وبعد تصنيفها إلى خمس فئات. يبدو ان القدرة علي حفظ مفردات اللغة العربية كما يتضح من نتائج التعلم المتعلمين من الدرجة الثامنة 1 البيت الداخلي القطري مدارسا مكاسار في فئة عالية جدا.

وكشف تحليل وصفي لنتائج الدراسة أيضا انه بعد تنفيذ دوره العمل الثانية في النتائج العامة تعلم اللغة العربية وخاصة القدرة علي حفظ مفردات المتعلمين العرب من الدرجة الثامنة بيت الداخلية القطري مدارسا مكاسار زيادة. عدد

المتعلمين الذين يصنفون لم يدرسوا بلغت 2 شخص أو حوالي 14.29 % ، وعدد الطلاب الذين يكملون التعلم المتعلمين 12 أو حوالي 85.71 % . وقد وصل هذا المؤشر إلى كويتوتاسان.

واستنادا إلى نتائج التحليل ، فإن الزيادة في نتائج الدارسين المتعلمين من متوسط قيمه 68.92 في الدوريتين الأول والثاني حصلت علي ما متوسطه 82.50 التوصل إلى هذا يشير إلى ان زيادة في نتائج دراسة ال 13.57 بعد تطبيق نموذج التعلم صوره وصوره للطلاب من الدرجة الثامنة 1 المنزل الداخلي القطري مدارس ماكاسار.

وكشفت ملاحظات عن سلوك المتعلمين ، في شكل وصفي ، ان النسبة المئوية للمتعلمين الذين يبدون نشاطا في مجال التعليم والتعلم قد ازدادت. وهو يستند إلى متوسط النسبة المئوية للمتعلمين الذين كانوا حاضرين في وقت تعلم الدورة الأول من 85.71 في المائة 92.86 % ، مع مراعاة مواد المناقشة من الدورة الأول من 57.14 % 85.71 % ، وأصبحت ، التي تنفذ أنشطه أخرى (ضجة ، لعوب) 21.43 % 7.14 % ، وانخفض إلى المتعلمين الذين استفسروا عن الموضوع الذي لم يكن مفهوما علي الدورة الأول من 42.86 % زيادات 85.71 ان المائة من المتعلمين الذين يمكنهم الاستجابة لأي من الدورة الأول من الزيادة بنسبه 50 في المائة يكون 78.57 في المائة.

تظهر نتائج الحقل ان التعلم بتطبيق صورته ونموذجه التعلم علي دوره لم اظهر نتائج مرضيه. ويرجع ذلك إلى المعلمين لم تقدم التركيز علي وجه التحديد نحو عمليه التعلم. وعلي سبيل المثال ، فان المهام التي يجب ان يضطلع بها المتعلمون لم تقترن بتفسير لم يكن مفصلا. الاضافه إلى ذلك ، لا يزال المتعلمون يفهمون الكثير من المواد العربية. غير ان المعلمين في الدورة الثانية يقومون بإدخال تحسينات وتغييرات. وأجريت عمليه التعلم في بيرباياكان في الدورة الثانية لأنها ركزت بشكل أكبر علي سرعه المتعلمين في عمليه التعلم. وفي هذا الجزء ، يشرح المؤلف الموضوع بالرجوع إلى تجربه المتعلمين. وقد جعلت الانشطه المضطلع بها الجو من التعلم متعه وأكثر أثاره للاهتمام. ويبدو ان المتعلمين أكثر نشاطا بعد الانشطه المختلفه التي ينبغي ان يقوم بها المتعلمون. علي الرغم من المتعلمين لا تزال موجوده التي لم ترد بعد علي السؤال بشكل صحيح ، لهؤلاء المعلمين المتعلمين يوصي بطرح الجواب مجموعه كيتمان-تيان. بعد المتعلمين مناقشه المتعلمين يمكن الاجابه علي السؤال في النهاية بشكل صحيح ، يمكن للمتعلمين التنافس بين المجموعات.

ومن الشرح الوارد أعلاه خلص الباحثون إلى ان التعلم مع نماذج التعلم صورته وصوره يوفر فوائد للمتعلمين ، من بين ما يلي:

1. القدرة علي خلق جو من التعلم النشط والمرح

2. المواد التعليمية المعروضة أكثر جذبت انتباه المتعلمين

3. القدرة علي تحسين النتائج التعليمية للطلاب وصلت المرحلة كيتونتاسان
تعلم الكلاسيكية 85.71 %.

الاضافه إلى الفوائد التي يتصورها المتعلمون ، فان التعلم من خلال نماذج
التعلم والصورة المستندة إلى النتائج التي يتوصل اليها الميدان لا تشوبه سوي نقاط
ضعف قليلة ، وهي:

- 1) التوجيه المطلوب من المعلمين للاضطلاع بالانشطه
 - 2) ولا بد من تقييد الوقت المتاح لعدم العبث بالكثير من المتعلمين في عمليه
التعلم.
 - 3) يحتاج المدرسون إلى مواد الاعداد والادوات المناسبة.
- واستنادا إلى أنشطه التعليم وعملياته التعلم ، يبدو المتعلمون أكثر نشاطا في
إنشاء السيرة الذاتية. مع صوره النموذج والصورة ، يمكن للمتعلمين تحديد المشاكل
الموجودة في المواد التي يجدها ونقول لها بسيطه وواضحة في وقت واحد.
- في وقت المعلمين أعدت بعض المفردات والمعاني من كلمه المفردات. بعد ان
المعلم أمر الطلاب لحفظ القراءة المناسبة والترجمة ، ويبدو ان معظم المتعلمين
حريصه ومتحمسة لرسم البطاقات.
- علي تطبيق الصورة والصورة النموذجية ، واسترجاع بعض النتائج من تلك
الدراسة مع صوره نموذجيه وصوره ، يمكن ان تعزز استمرار المتعلم في الاسئله

ميجوراب وشهدت جزءا كبيرا من المتعلمين أكثر حماسا بعد عملية التعلم ،
والحيوية من المتعلمين ينظر في الوقت الذي سئل المتعلمين لتظهر قراءه من المفردات
العربية التي أصبحت المهام الخاصة بهم.

الانشطه التي أجريت هذا المعلم هو محاولات المعلم لجذب الانتباه بحيث
يمكن ان تخلق في نهاية المطاف الحيوية والدافع من المتعلمين في التعلم. وهذا
يتماشى مع راي هاملك (2001:116)، وهو دافع قوي "يرتبط ارتباطا وثيقا
بتحسين سرعه المتعلمين التي يمكن القيام بها مع استراتيجيات تعليمية محدده ،
ويمكن توجيه التعلم والتحفيز نحو الانشطه إبداعية. إذا كان الدافع الذي يملكه
المتعلمون وتعطي مجموعه متنوعه من التحديات ، والانشطه الابداعيه سوف تنمو
".

المراجع

أزهر أرسىاد, *bahasa arab dan metode pengajarannya* (يوجياكرتا: المكتبات والتعلم 2010)

ميفتاوول هدى, *Model-Model Pengajaran dan Pembelajaran*, (مالانج: مكتبة الطالب، 2013)

أحمد روحاني, *Media Instruksional Edukatif* (جاكرتا: رنك حقوق التأليف والنشر، 1997)

جون م. عجلس و حسن سدل, *Kamus Inggris-indonesia* (جاكرتا: غرمدع, 1982)

بيتر سالم ويني سالم, *Kamus Besar Bahasa Indonesia Kontemporer*, (جاكرتا: الانكليزيه الصحافة الحديثة، 1991)

مُحَمَّد يونس, *Kamus Arab-Indonesia*, (جاكرتا: مُحَمَّد يونس وصحرية، 1990)

ديزي أنور, *Kamus Lengkap Bahasa Indonesia* (سورابايا: أميليا، 2003)

ستي عائشة خلك, *Metode pembelajaran bahasa arab*, (ماكاسار: مكتبة، 2014)

,diakses <http://Metode.muitipiy.com/journal/item/Metode-Pembelajaran-Mufradat/24>
pada tanggal 14-07-2017

محمد علي ال - خلي، *Asalib Tadrīs al-Lughah al-Arabiyyah*, (الرياض: دار آل
بحر العلوم، 1989)

محمد علي الخولي، *Asalib Tadrīs al-Lughah al-Arabiyyah*. (الرياض: دار آل بحر
العلوم، 1989)

فؤاد أفندي، *Metodologi Pengajaran Bahasa Arab*, (مالانج: مشكاة،
2005)

<http://Metode.muitipiy.comjournal/item/Metode-Pembelajaran-Mufradat/24>, diakses
pada tanggal 14-07-2017

کنندر، *Penelitian tindakan kelas sebagai pengembangan profesi*

.guru (جاكرتا: راجاوالي برس، 2008) ص. 147