

**EFEKTIVITAS PENERAPAN METODE *MNEMONIK* TERHADAP  
KEMAMPUAN MENGHAFAL RUMUS-RUMUS FISIKA PESERTA  
DIDIK KELAS VIII MTS DARUSSALAM LABUAN BAJO, FLORES,  
NTT.**



Diajukan untuk Memenuhi Salah Satu Syarat Meraih Gelar  
Sarjana Pendidikan Jurusan Pendidikan Fisika  
pada Fakultas Tarbiyah dan Keguruan  
UIN Alauddin Makassar

UNIVERSITAS ISLAM NEGERI  
Oleh:  
**ALAUDDIN**  
M A K A S S A R  
**ARHAM JURDAH BUDIMAN**  
NIM: 20600114086

**FAKULTAS TARBIYAH DAN KEGURUAN  
UIN ALAUDDIN MAKASSAR  
2018**

## PERNYATAAN KEASLIAN SKRIPSI

Mahasiswa yang bertanda tangan di bawah ini:

Nama : Arham Jurdah Budiman

NIM : 20600114086

Tempat/tanggal lahir : Ujung Pandang, 13 Mei 1995

Jurusan : Pendidikan Fisika

Alamat : Samata-Gowa

Judul : Efektivitas Penerapan Metode *Mnemonic* Terhadap Kemampuan Menghafal Rumus – rumus Fisika Siswa Kelas VIII MTs Darussalam Labuan Bajo, Flores, NTT.

Menyatakan dengan sesungguhnya dan penuh kesadaran bahwa skripsi ini benar adalah hasil karya sendiri. Jika dikemudian hari terbukti bahwa ia merupakan duplikat, tiruan, plagiat, atau dibuat orang lain secara keseluruhan, maka skripsi dan gelar yang diperoleh karenanya batal demi hukum.

UNIVERSITAS ISLAM NEGERI

Makassar,

Maret 2018

**ALAUDDIN**

Penulis

MAKASSAR

ARHAM JURDAH BUDIMAN

NIM. 20600114086

## PENGESAHAN SKRIPSI

Skripsi yang berjudul “ Efektivitas Penerapan Metode *Mnemonik* Terhadap Kemampuan Menghafal Rumus- rumus Fisika Peserta Didik Kelas VIII MTs Darussalam Labuan Bajo, Flores, NTT”, yang disusun oleh saudara Arham Jurdah Budiman, NIM: 20600114086, Mahasiswa Jurusan Pendidikan Fisika pada Fakultas Tarbiyah dan Keguruan UIN Alauddin Makassar, telah diuji dan dipertahankan dalam sidang munaqasyah yang diselenggarakan pada hari **Rabu 28 Maret 2018 M**, bertepatan dengan **11 Rajab 1439 H**, dinyatakan telah diterima sebagai salah satu syarat untuk memperoleh gelar Sarjana Pendidikan ( S.Pd ) dalam Ilmu Tarbiyah dan Keguruan, Jurusan Pendidikan Fisika dengan beberapa perbaikan.

Samata-Gowa, 27 Maret 2018 M.  
9 Rajab 1439 H.

### DEWAN PENGUJI

(Sesuai SK Dekan No 713 Tertanggal 26 Maret 2018)

Ketua : Rafiqah, S.Si., M.Pd. (.....)

Sekretaris : Dr. Sitti Aisyah Chalik, M.Pd (.....)

Munaqisy I : Drs. Muhammad Yusuf Hidayat, M.Pd. (.....)

Munaqisy II : Dr. H. Muhammad Qaddafi, S.Si, M.Si. (.....)

Pembimbing I : Dr. Nuryamin, M.Ag. (.....)

Pembimbing II: A. Jusriana, S.Si., M.Pd. (.....)

Diketahui oleh:

Dekan Fakultas Tarbiyah dan Keguruan

UIN Alauddin Makassar, *u*



*Amri*  
Muhammad Amri, Lc., M. Ag. f

NIP: 19730120 200312 1 001

## PERSETUJUAN UJIAN MUNAQASYAH

Judul Skripsi yang berjudul: "Efektivitas Penerapan Metode Pembelajaran Mnemonik Terhadap Kemampuan Menghafal Rumus-rumus Fisika Siswa Kelas VIII MTs Darussalam Labuan Bajo, Flores, NTT", yang disusun oleh saudara Arham Jurdah Budiman, NIM : 20600114086, Mahasiswa Jurusan Pendidikan Fisika pada Fakultas Tarbiyah dan Keguruan UIN Alauddin Makassar, telah diperiksa dan disetujui oleh kedua pembimbing untuk maju ke ujian munaqasyah.

Samata-Gowa, 26 Maret 2018

Pembimbing I



Dr. Nur'amin, M.Ag

NIP. 196212331 1994031 1 020

Pembimbing II



A. Jusriana, S. Si., M. Pd

NIP.

UNIVERSITAS ISLAM NEGERI

**ALAUDDIN**

Mengetahui,  
Ketua Jurusan Pendidikan Fisika R



Dr. Muhammad Qaddafi, S. Si., M. Si

NIP. 19760802 200501 1 004



UNIVERSITAS ISLAM NEGERI  
**ALAUDDIN**  
M A K A S S A R

## KATA PENGANTAR



Puji syukur peneliti ucapkan kehadiran Allah SWT berkat rahmat dan karunia-Nya peneliti telah dapat menyelesaikan Skripsi ini dengan judul: *“Efektivitas Penerapan Metode Mnemonik Terhadap Kemampuan Menghafal Rumus – rumus Fisika Siswa Kelas VIII MTs Darussalam Labuan Bajo, Flores, NTT”*. Skripsi ini disusun dengan tujuan untuk memenuhi syarat sebagai tugas akhir dalam menyelesaikan Sarjana Pendidikan (S.Pd) Jurusan pendidikan Fisika Fakultas Tarbiyah dan Keguruan UIN Alauddin Makassar.

Dalam menyusun skripsi ini, peneliti banyak menemukan hambatan dan kesulitan, tetapi berkat adanya bimbingan, pengarahan dan bantuan dari semua pihak, maka penelitian skripsi ini dapat diselesaikan. Terima kasih kepada Orang tua saya **Almarhum Drs. Budiman. L** dan **Almarhuma Hasnawati. K** atas doa dan pengorbanan nya yang telah mengasuh dan mendidikku hingga menyekolahkanku dari mulai SD, SMP, SMA hingga perguruan tinggi ( Universitas Islam Negeri Alauddin Makassar) Serta kepada Dr. Nuryamin, M.Ag dan Jusriana, S.Si. M.Pd selaku Pembimbing I dan II yang telah banyak meluangkan waktu untuk memberikan bimbingan, pengarahan, serta dorongan yang sangat berharga bagi penulis.

Selanjutnya ucapan terima kasih dan penghargaan yang sedalam-dalamnya, penulis sampaikan kepada bapak/ibu:

1. Prof. Dr. H. Musafir Pababbari, M.Si selaku Rektor UIN Alauddin Makassar, Prof. Dr. Mardan, M.Ag. selaku Wakil Rektor I, Prof. Dr. H. Lomba Sultan, M.A. selaku Wakil Rektor II, Prof. Dr. Sitti Aisyah, M.A., Ph.D. selaku Wakil Rektor III dan Prof. Dr. Hamdan Juhannis, M.A., Ph.D. selaku Wakil Rektor IV UIN Alauddin Makassar.
2. Dr. H. Muhammad Amri. Lc., M.Ag. selaku dekan Fakultas Tarbiyah dan Keguruan, Dr. Muljono Damopoli, M.Ag. selaku Wakil Dekan Bidang Akademik, Dr. Misykat Malik Ibrahim, M.Si. selaku Wakil Dekan Bidang Administrasi Umum, Dr. H. Syahrudin, M.Pd. selaku Wakil Dekan Bidang Kemahasiswaan, beserta seluruh stafnya atas segala pelayanan yang diberikan kepada penulis.
3. Muhammad Qaddafi, S.Si, M.Si dan Rafiqah, S.Si, M.Pd selaku ketua jurusan dan sekretaris jurusan Pendidikan Fisika Fakultas Tarbiyah dan Keguruan UIN Alauddin Makassar.
4. Santih Anggareni, S.Si. M.Pd. selaku Penasehat Akademik yang senantiasa memberikan pengarahan dan bimbingan selama penulis menempuh studi di pendidikan fisika fakultas tarbiyah dan keguruan UIN alauddin makassar.
5. Seluruh staf pengajar dan karyawan yang berada dalam lingkungan Fakultas Tarbiyah dan Keguruan UIN alauddin makassar yang telah memberikan ilmu yang sangat bermanfaat dan yang telah membantu kelancaran proses penulisan skripsi ini.

6. Kak Syihab Iqbal, S.Pd. M.Pd., Kak Suhardiman, S. Pd., M.Pd., Kak Anas Irwan, S.Pd. M.Pd, dan Kak Mukti, S.Pd. yang telah ikhlas dalam memberikan saran dan bantuan material kepada penulis.
7. Kakak dan adik-adik penulis, yang selalu menyertai langkah penulis.
8. Sahabat-sahabat dan teman terbaikku Erwin dan Muh.Iqbal atas kebersamaan selama ini telah memberikan motivasi kepada penulis.
9. Rekan-rekan mahasiswa Jurusan Pendidikan Fisika angkatan 2014, dan semua pihak yang turut membantu dalam penyelesaian skripsi ini, semoga dengan bantuannya dapat bernilai ibadah disisi Allah swt.
10. Rekan-rekan PPL Nasional Labuan Bajo, Flores, Nusa Tenggara Timur.

Akhirnya peneliti menyadari bahwa dalam penelitian skripsi ini masih jauh dari kesempurnaan, untuk itu peneliti sangat mengharapkan kritikan dan saran untuk perbaikan skripsi ini.

Hanya ucapan terima kasih yang penulis haturkan, semoga amal kebaikan yang telah diberikan mendapat balasan yang melimpah dari Allah swt dan harapan penulis semoga skripsi ini dapat bermanfaat bagi semuanya.

*Wassalamu'alaikum wr.wb.*

Makassar,      Maret 2018

Penulis

**Arham Jurdah Budiman**  
**NIM:20600114086**



## DAFTAR ISI

HALAMAN JUDUL .....	i
PERNYATAAN KEASLIAN SKRIPSI.....	ii
PENGESAHAN SKRIPSI.....	iii
PERSETUJUAN PEMBIMBING .....	iv
KATA PENGANTAR.....	v
DAFTAR ISI.....	vi
DAFTAR TABEL .....	vii
DAFTAR GAMBAR.....	viii
DAFTAR LAMPIRAN.....	ix
.....	
ABSTRAK .....	x
<b>BAB I PENDAHULUAN.....</b>	<b>1-8</b>
A. Latar Belakang .....	1-3
B. Rumusan Masalah .....	4
C. Tujuan Penelitian.....	4-5
D. Manfaat Penelitian.....	5
E. Definisi Operasional Variabel.....	6
F. Kajian Pustaka.....	6-8
<b>BAB II TINJAUAN TEORITIS .....</b>	<b>9-21</b>
A. Metode <i>Mnemonik</i> .....	9-11
B. Tahapan Belajar <i>Mnemonik</i> .....	11-13
C. Bentuk Teknik <i>Mnemonik</i> .....	13-14
D. Faktor Terkait Ingatan .....	14-17
E. Faktor Menghambat Ingatan .....	17-18
F. Daya Ingat .....	19-20
G. Kerangka Pikir.....	20-21
H. Hipotesis Penelitian.....	21

<b>BAB III METODE PENELITIAN .....</b>	<b>22-33</b>
A. Jenis, Lokasi dan Desain Penelitian .....	22-23
B. Populasi dan Sampel .....	23-24
C. Instrumen dan Validitas Instrumen .....	24-28
D. Prosedur Penelitian.....	29-30
E. Teknik Analisis Data.....	30-33
<b>BAB IV HASIL PENELITIAN DAN PEMBAHASAN.....</b>	<b>34-54</b>
A. Hasil Penelitian .....	34-49
.....	
B. Pembahasan.....	50-55
<b>BAB V PENUTUP.....</b>	<b>56-57</b>
A. Kesimpulan.....	56
B. Saran.....	56-57
<b>DAFTAR PUSTAKA .....</b>	<b>58-60</b>
<b>LAMPIRAN.....</b>	<b>61-100</b>
<b>RIWAYAT HIDUP PENULIS</b>	




## DAFTAR TABEL

Tabel 3.1	Daftar Populasi dan Sampel Peserta Didik Kelas VIII .....	24
Tabel 3.2	Kategorisasi Kemampuan Menghafal Rumus Fisika.....	25
Tabel 3.3	Kategorisasi Validitas Instrumen.....	27
Tabel 3.4	Kriteria Tingkat Kevalidan .....	28
Tabel 4.1	Hasil Validasi Instrumen RPP.....	35
Tabel 4.2	Hasil Validasi Instrumen Lembar Observasi Peserta Didik.....	36
Tabel 4.3	Hasil Validasi Instrumen Lembar Observasi Guru.....	37
Tabel 4.4	Data Kemampuan Menghafal Rumus Metode <i>Mnemonic</i> .....	38
Tabel 4.5	Hasil Analisis Deskriptif Nilai Kemampuan Menghafal Rumus Metode <i>Mnemonic</i> .....	38
Tabel 4.6	Distribusi Frekuensi Kategorisasi Kemampuan Menghafal Rumus fisika Metode <i>Mnemonic</i> .....	39
Tabel 4.7	Data Kemampuan Menghafal Rumus Metode Ceramah .....	41
Tabel 4.8	Hasil Analisis Deskriptif Nilai Kemampuan Menghafal Rumus Metode Ceramah .....	41
Tabel 4.9	Distribusi Frekuensi Kategorisasi Kemampuan Menghafal Rumus fisika Metode <i>Mnemonic</i> .....	42
Tabel 4.10	Hasil Pengujian Normalitas Data Kemampuan Menghafal Rumus Fisika Metode <i>Mnemonic</i> dengan Program IBM. SPSS. 20.....	44
Tabel 4.11	Hasil Pengujian Normalitas Data Kemampuan Menghafal Rumus Fisika Metode Ceramah dengan Program IBM. SPSS. 20 .....	46
Tabel 4.12	Hasil Pengujian Hipotesis Penelitian dengan Uji Mann- Whitney ( U) .....	64

## DAFTAR GAMBAR

Gambar 2.1	Kerangka Pikir.....	21
Gambar 4.1	Diagram Kemampuan Menghafal Rumus Fisika Metode <i>Mnemonic</i> .....	40
Gambar 4.2	Diagram Kemampuan Menghafal Rumus Fisika Metode Ceramah .....	43



## DAFTAR LAMPIRAN

Lampiran A	Data Hasil Penelitian .....	61-63
Lampiran B	Analisis Deskriptif .....	64-65
Lampiran C	Analisis Inferensial .....	66-68
Lampiran D	Instrumen Penelitian .....	69-87
Lampiran E	Analisis Validasi Instrumen .....	88-98
Lampiran F	Dokumentasi dan Persuratan .....	99-100



UNIVERSITAS ISLAM NEGERI  
**ALAUDDIN**  
M A K A S S A R

## ABSTRAK

**Nama : Arham Jurdah Budiman**

**NIM : 20600114086**

**Judul : Efektivitas Penerapan Metode *Mnemonic* Terhadap Kemampuan Menghafal Rumus – rumus Fisika Siswa Kelas VIII MTs Darussalam Labuan Bajo, Flores, NTT.**

---

Kemampuan menghafal memiliki peran yang penting dalam proses pendidikan, sebab kemampuan menghafal rumus siswa dapat mengingat apa yang sudah dipelajari dalam pelajaran fisika yang banyak rumusnya dalam menghafal daya ingat sangat dibutuhkan, daya ingat rendah mengganggu peserta didik dalam belajar, terutama pada mata pelajaran fisika yang menuntut siswa untuk menguasai rumus mata pelajaran fisika yang banyak rumus – rumusnya.

Model penelitian ini adalah eksperimen dengan menggunakan satu kelas dengan dua kali uji coba, dipertemuan pertama dengan menggunakan metode ceramah kemudian dites, kemudian selanjutnya menggunakan metode *Mnemonic* kemudian dites, jumlah sampel 27 siswa. variabel x pada penelitian ini metode *Mnemonic* dan variabel y adalah kemampuan menghafal rumus – rumus fisika. Desain penelitian ini menggunakan Equivalent Time – Samples Design dimana kemampuan menghafal rumus fisika dilihat dari tes awal dan tes kedua yang menggunakan metode yang berbeda yaitu metode ceramah dan *Mnemonic*.

Dalam permasalahan penelitian peserta didik kurang berminat dalam mata pelajaran fisika karena mata pelajaran fisika banyak rumus yang harus dikuasai dihafal dan dipahami oleh peserta didik pada saat mengerjakan soal yang diberikan oleh guru.

Terdapat 10 nomor soal yang dijadikan soal tes awal pada metode ceramah dan 10 soal metode *Mnemonic* dan semua soal telah valid. Nilai Reabilitas yang diperoleh 0,95, hal itu menunjukkan nilai reabilitas yang tinggi. Rata – nilai yang menggunakan metode ceramah yaitu 46,67 standar deviasi 16, 17 dan pada metode *Mnemonic* 90,74 standar deviasi 8,28.

Pengujian hipotesis hasil ini menunjukkan kemampuan menghafal rumus fisika siswa setelah diajar dengan metode *Mnemonic* lebih baik dari metode ceramah.

Berdasarkan hasil penelitian yang diajukan bagi para peneliti sejenis disarankan untuk memperbanyak soal tes kemampuan menghafal rumus agar peserta didik lebih teruji dalam kemampuan dalam menghafal rumus fisika, penelitian ini hendaknya dilakukan empat kali namun karena keterbatasan waktu hanya dilakukan dua kali, peserta didik perlu memahami metode *Mnemonic* supaya mempermudah dalam meningkatkan daya ingat rumus terhadap mata pelajaran fisika, peneliti sebaiknya lebih memperjelas akronim dan akrostik pada materi getaran dan gelombang, dan penelitian ini sebaiknya mengambil lebih dari satu materi agar lebih memperkuat dan mempertajam ingatan peserta didik dalam berbagai materi fisika pada peserta didik kelas VIII D MTs Darussalam Labuan Bajo, Flores, NTT.

## ABSTRACT

**Name : Arham Jurdah Budiman**

**NIM : 20600114086**

**Title : The Effectiveness of the Application of Mnemonic Methods to Memory Ability Formulas Physics Student Class VIII MTs Darussalam Labuan Bajo, Flores, NTT**

---

The ability to memorize has an important role in the process of education, because the ability to memorize the formula of students can remember what has been learned in physics lessons that many formulas in memory memorization is needed, low memory disrupt students in learning, especially on physics subjects that require students to master the formula of physics subjects with many formulas - the formula.

The model of this research is experiment using one class with two test, first using lecture method then tested, then using Mnemonic method then tested, sample number 27 students. variable  $x$  in this research Mnemonic method and variable  $y$  is the ability to memorize physics formulas. The design of this study using Equivalent Time - Samples Design where the ability to memorize the physics formula seen from the initial test and the second test using different methods of lecture and Mnemonic methods. In the research problem of learners less interested in the subject of physics because the subject of physics many formulas that must be mastered memorized and understood by learners at the time of doing the questions given by the teacher.

There are 10 questionnaires that are used as a preliminary test on lecturing methods and 10 questions about the methods of Mnemonics and all questions are valid. Value Reability obtained 0.95, it shows a high reliability value. The mean using the lecture method is 46.67 standard deviation of 16, 17 and on the method of Mnemonic 90.74 standard deviation of 8.28.

Hypothesis testing of this result shows the ability to memorize the physics formula of students after being taught by Mnemonic method better than lecture method.

Based on the results of research proposed for similar researchers are advised to reproduce the problem of the ability to memorize the formula for students to be more tested in the ability to memorize the physics formula, this research should be done four times but because of limited time is only done twice, learners need to understand the method of Mnemonics in order to make it easier to improve the mind's memory of physics subjects, researchers should better clarify acronyms and acrostics in vibration and wave materials, and this research should take more than one material to further strengthen and sharpen learners' memories in various physics materials in grade VIII D MTs Darussalam Labuan Bajo, Flores, NTT.

## BAB I

### PENDAHULUAN

#### *A. Latar Belakang*

Pendidikan adalah usaha yang sadar dan terencana untuk mewujudkan kondisi belajar dan proses pembelajaran dalam mewujudkan suasana belajar dan proses pembelajaran bagi peserta didik secara aktif mengembangkan potensi dirinya untuk memiliki kekuatan spiritual keagamaan, pengendalian diri, kepribadian, kecerdasan, akhlak mulia, serta keterampilan yang diperlukan baik bagi dirinya maupun masyarakat, bangsa dan negara, dalam pembahasan pendidikan tidak lepas dari mata pelajaran khususnya mata pelajaran fisika.<sup>1</sup>

Fisika merupakan salah satu bagian dari Ilmu Pengetahuan Alam atau dikenal dengan sains. Sains merupakan cabang pengetahuan yang berawal dari fenomena alam. Sains didefinisikan sebagai sekumpulan pengetahuan tentang objek dan fenomena alam yang diperoleh dari hasil pemikiran dan penyelidikan ilmuwan yang dilakukan dengan keterampilan bereksperimen dengan menggunakan metode ilmiah. Definisi ini memberi pengertian bahwa sains merupakan cabang pengetahuan yang dibangun berdasarkan pengamatan dan klasifikasi data, dan biasanya disusun dan diverifikasi dalam hukum-hukum yang bersifat kuantitatif, yang melibatkan aplikasi penalaran matematis dan analisis data terhadap gejala-gejala alam. Dengan demikian pada hakikatnya sains atau fisika merupakan ilmu pengetahuan tentang gejala alam

---

<sup>1</sup> Ahmad Sudrajat, Artikel Pendidikan, ( Yokyakarta: WordPress.com, 2010), h.1.



yang dituangkan berupa fakta, konsep, prinsip dan hukum yang teruji kebenarannya dan melalui suatu rangkaian kegiatan dalam metode ilmiah. Dalam penelitian ini sering dijumpai permasalahan utamanya dalam pembelajaran fisika. Pelajaran fisika sering kali menjadi pelajaran yang menakutkan dan membosankan bagi para siswa khususnya mereka yang dirasa kurang mempunyai kecerdasan logis-matematis. Banyaknya rumus-rumus fisika yang harus dikuasai membuat peserta didik bosan mempelajari fisika begitupun dengan materi-materi yang diajarkan.

Pemilihan materi dalam pembelajaran fisika harus disesuaikan dengan kurikulum yang berlaku di sekolah tersebut, untuk penelitian ini mengambil materi kelas VIII yaitu getaran dan gelombang karena dianggap oleh peneliti pas dengan penggunaan metode *Mnemonic*, materi getaran dan gelombang merupakan materi yang dapat dikatakan memiliki persamaan rumus yang bisa dipakai menggunakan metode pembelajaran *Mnemonic* yang cocok bagi peserta didik untuk dapat mengerjakan soal fisika dengan menggunakan metode *Mnemonic* tentang menghafal rumus – rumus.<sup>2</sup>

Metode *Mnemonic* dianggap cocok digunakan untuk disekolah tersebut karena sebelumnya dari hasil observasi yang menunjukkan bahwa peserta didik memang kurang berminat ketika mata pelajaran fisika diajarkan siswa menganggap fisika itu momok menakutkan kerana banyak rumus yang harus dikuasai dalam mengerjakan soal fisika yang diberikan. Dari hasil wawancara dengan gurunya mengatakan bahwa peserta didik di sekolah ini mengalami kesulitan belajar fisika dengan banyaknya rumus-rumus fisika yang harus dikuasai dan tergolong peserta didik disana tidak suka

---

<sup>2</sup> Nanden Fauziah, *Ilmu Pengetahuan Terpadu*, ( Jakarta: PT. Gramedia, 2006 ) h. 23-25.

dengan mata pelajaran fisika karena pelajaran fisika memiliki rumus yang rumit yang harus dikuasai oleh peserta didik.

Penelitian terdahulu yang dilakukan oleh Asmarina dan Kartika, tentang Efektivitas Metode *Mnemonic* dalam Meningkatkan Daya Ingat Peserta didik Kelas IX SMP Negeri 2 Satu Atap Sluke Mata Pelajaran Sejarah Tahun Pelajaran 2012/2013. Jurusan Sejarah Fakultas Ilmu Sosial Universitas Negeri Semarang, 149 halaman. Dalam penelitiannya berhasil meningkatkan daya ingat kelompok dan perlakuan kelas eksperimen pada mata pelajaran sejarah dan mendapat nilai tingkat efektivitas baik, begitupun daya ingat kelas kontrol meningkatkan dengan kategori efisiensi cukup, dan dari hasil tersebut penerapan metode *Mnemonic* sangat efektif dalam meningkatkan daya ingat peserta didik mata pelajaran sejarah dilihat dari hasil belajar menggunakan metode *Mnemonic*, dan dari situ peneliti yang baru kini coba mengadaptasi hal tersebut dengan mengambil metode yang sama tapi untuk mata pelajaran yang berbeda yaitu, fisika yang terbilang banyak rumus-rumusnya dan susah dihafal atau diingat, dan diharapkan dapat meningkatkan kemampuan menghafal rumus-rumus fisika peserta didik kelas VIII MTs Labuan Bajo, Flores, NTT dengan metode *Mnemonic* tersebut.<sup>3</sup>

Berdasarkan penjelasan di atas peneliti tertarik untuk mengadakan penelitian dengan judul, **“Efektivitas Penerapan Metode Pembelajaran *Mnemonic* Terhadap Kemampuan Menghafal Rumus-Rumus Fisika Peserta Didik Kelas VIII MTs Labuan Bajo, Flores, NTT”**.

---

<sup>3</sup> Asmarina, *Efektivitas Metode Mnemonik dalam Meningkatkan Daya Ingat*, (Semarang: Jurnal *Mnemonic*, 2012) h. 1.

## **B. Rumusan Masalah**

Berdasarkan latar belakang di atas, maka diperoleh rumusan masalah sebagai berikut:

1. Bagaimana kemampuan menghafal rumus – rumus fisika setelah diterapkan metode *Mnemonic* pada peserta didik kelas VIII MTs Darussalam Labuan Bajo pada materi getaran dan gelombang ?
2. Bagaimana kemampuan menghafal rumus-rumus fisika setelah diterapkan metode pembelajaran ceramah pada peserta didik kelas VIII MTs Darussalam Labuan Bajo pada materi getaran dan gelombang ?
3. Apakah ada perbedaan kemampuan menghafal rumus fisika peserta didik setelah diajar menggunakan metode *Mnemonic* dan metode ceramah kelas VIII MTs Darussalam Labuan Bajo, Flores, NTT pada materi getaran dan gelombang ?

## **C. Tujuan**

Berdasarkan rumusan masalah yang ada, maka yang menjadi tujuan penelitian ini adalah agar masyarakat dapat mengetahui:

1. Untuk mengetahui bagaimana kemampuan menghafal rumus – rumus fisika setelah diterapkan metode *Mnemonic* pada peserta didik kelas VIII MTs Darussalam Labuan Bajo, Flores, NTT pada materi getaran dan gelombang.
2. Untuk mengetahui bagaimana kemampuan menghafal rumus-rumus fisika setelah diterapkan metode pembelajaran ceramah pada peserta didik kelas VIII MTs Darussalam Labuan Bajo, Flores, NTT pada materi getaran dan gelombang.

3. Untuk mengetahui apakah ada perbedaan kemampuan menghafal rumus fisika peserta didik setelah diajar menggunakan metode *Mnemonic* dan metode ceramah kelas VIII MTs Darussalam Labuan Bajo, Flores, NTT pada materi getaran dan gelombang.

#### **D. Manfaat**

Manfaat yang dicapai dari hasil penelitian ini adalah:

##### 1. Manfaat teoritis

Secara teoritis penelitian ini diharapkan dapat memberikan sumbangan konseptual bagi perkembangan dunia pengajaran fisika, khususnya mengenai eksperimen metode pembelajaran *Mnemonic* pada mata pelajaran fisika.

##### 2. Manfaat praktis

###### a. Manfaat bagi peneliti/ mahasiswa

- 1) Secara luas diharapkan penelitian ini dapat meningkatkan mutu pendidikan khususnya mutu pendidikan fisika.
- 2) Menjadi tambahan dalam penggunaan variasi metode mengajar nantinya.

###### b. Manfaat bagi siswa

Mempermudah dalam menghafal rumus-rumus fisika dengan menggunakan metode *Mnemonic*.

###### c. Bagi guru

Penelitian ini diharapkan dapat memberikan masukan dan pilihan model pembelajaran kreatif. Selain itu juga mengajak guru untuk berfikir kritis dan meramu materi khususnya materi pelajaran fisika yang semula konservatif menjadi inovatif.

### **E. Definisi Operasional Variabel**

#### **1. Metode Pembelajaran *Mnemonic***

Metode pembelajaran *Mnemonic* merupakan metode pembelajaran yang prinsipnya menggunakan imajinasi dan asosiasi yang dikaitkan atau difokuskan pada kemampuan ingatan dengan langkah-langkah yang dimana guru menjelaskan tujuan pembelajaran, menyediakan materi pembelajaran guru menyediakan kata kunci atau fakta dari materi pembelajaran yang harus diingat, mengaitkan kata-kata tersebut dengan kata-kata lain dengan mengubah istilah yang mudah diingat atau dengan menggunakan singkatan, guru mengulang-ngulang kata-kata tersebut dan mengetes kemampuan peserta didik tersebut dengan menggunakan teknik akronim dan akrostik.

#### **2. Kemampuan Menghafal Rumus-Rumus Fisika**

Kemampuan menghafal rumus-rumus fisika merupakan kemampuan siswa dalam mengingat rumus-rumus fisika yang telah diajarkan dengan menggunakan metode *Mnemonic* yang berkaitan dengan ranah kognitif C1.

### **F. Kajian Pustaka**

Dalam penelitian terdahulu oleh Romi Anshorulloh dengan judul skripsi “Efektivitas Metode *Mnemonic* dalam Meningkatkan Daya Ingat Peserta didik Pada Mata Pelajaran Sejarah di MTs Persiapan Negeri Kota Batu” dalam hasil penelitiannya berhasil meningkatkan kemampuan daya ingat peserta didik pada kelas eksperimen dengan persentase pada umumnya berkategori tinggi, hal ini terlihat dari persentasi perolehan kategori tinggi sebesar 70%. Adapun dengan nilai berkategori

sedang 20% serta yang kategori rendah 10%. Perolehan persentase pada kelas kontrol berkategori sedang 60%, tinggi 10%, rendah 30%.<sup>4</sup>

Dalam penelitian terdahulu oleh Feri Ismail dengan judul Skripsi “ Pengaruh Metode *Mnemonic* Terhadap Hasil Belajar Kognitif IPS Peserta didik Kelas VIII Pada SMPN 1 Katibung Tahun Ajaran 2015/2016 “. Dalam hasil penelitiannya metode *Mnemonic* berpengaruh terhadap hasil belajar kognitif siswa pada mata pelajaran IPS kelas VIII F di SMPN 1 Katibung. Dapat dilihat dari hipotesis yaitu nilai  $t_{hitung} = 7,259 > t_{tabel} = 2,65$ , Sehingga  $H_0$  ditolak dan  $H_1$  diterima. Rata – rata belajar kognitif peserta didik pada kelas eksperimen yang diajarkan dengan metode *Mnemonic* lebih tinggi daripada peserta didik pada kelas kontrol yang tidak diajarkan metode *Mnemonic*. Rata – rata hasil belajar pada kelas eksperimen yaitu 70,405 dan rata – rata hasil belajar kognitif pada kelas kontrol yaitu 51,514. Sehingga kesimpulannya metode *Mnemonic* memberikan pengaruh terhadap hasil belajar pada mata pelajaran IPS Kelas VIII F di SMPN 1 Katibung.<sup>5</sup>

Dalam penelitian terdahulu oleh Yorkhanan Ardika dengan judul skripsi “Efektivitas Metode *Mnemonic* Ditinjau dari Daya Ingat dan Hasil Belajar Matematika Siswa Kelas X TPA SMKN 2 Depok Selatan “. Pada hasil penelitiannya tingkat kemampuan daya ingat peserta didik secara keseluruhan setelah mengikuti pembelajaran menggunakan metode *Mnemonic* yaitu pada kriteria daya ingat tinggi dan dapat dikatakan efektif dengan jumlah peserta didik yang masuk pada kriteria sangat tinggi lebih dari 75% jumlah siswa. 87,71% dari jumlah siswa yaitu 24 siswa

---

<sup>4</sup> Romi Anshorulloh, *Efektivitas Metode Mnemonik dalam Meningkatkan Daya Ingat Siswa*, (Batu: Jurnal *Mnemonic*, 2010) h. 1.

<sup>5</sup> Feri Ismail, *Pengaruh Metode Mnemonik Terhadap Hasil Belajar Kognitif*, (Katibung: Jurnal *Mnemonic*, 2015) h. 1.

masuk pada kriteria tinggi, 3,58% dari jumlah siswa yaitu 1 siswa masuk pada kriteria sangat tinggi dan 10,71% dari jumlah peserta didik yaitu 3 masuk pada kriteria cukup.<sup>6</sup>

Penelitian terdahulu yang dilakukan oleh Asmarina dan Kartika, tentang "Efektivitas Metode *Mnemonic* dalam Meningkatkan Daya Ingat Peserta didik Kelas IX SMP Negeri 2 Satu Atap Sluke Mata Pelajaran Sejarah Tahun Pelajaran 2012/2013". Jurusan Sejarah Fakultas Ilmu Sosial Universitas Negeri Semarang, 149 halaman. Dalam penelitiannya berhasil meningkatkan daya ingat kelompok dan perlakuan kelas eksperimen pada mata pelajaran sejarah dan mendapat nilai tingkat efektivitas baik, begitupun daya ingat kelas kontrol meningkatkan dengan kategori efisiensi cukup, dan dari hasil tersebut penerapan metode *Mnemonic* sangat efektif dalam meningkatkan daya ingat siswa mata pelajaran sejarah dilihat dari hasil belajar menggunakan metode *Mnemonic*.<sup>7</sup>



---

<sup>6</sup> Yorkhanan Andika, *Efektivitas Metode Mnemonik ditinjau dari Daya Ingat dan Hasil Belajar*, (Depok: Jurnal *Mnemonic*, 2011) h. 1.

<sup>7</sup> Asmarina, *Efektivitas Metode Mnemonik dalam Meningkatkan Daya Ingat*, (Semarang: Jurnal *Mnemonic*, 2012) h. 1.

## BAB II

### TINJAUAN TEORETIS

#### A. *Mnemonik*

##### 1. Definisi *Mnemonik*

*Mnemonik* berasal dari kata *Mnemonic* yang berarti kepandaian menghapalkan. Pembahasan inti dari metode ini adalah imajinasi dan asosiasi.<sup>8</sup> Sederhananya tidak lebih dari kemampuan dari pikiran untuk mengasosiasikan kata-kata gagasan atau ide dengan gambaran.<sup>9</sup> Mengartikan *Mnemonik* sebagai metode untuk membantu memori.<sup>10</sup> Metode *Mnemonik* sebagai strategi yang dipelajari agar mengoptimalkan kinerja ingatan melalui latihan-latihan. menyadari betul bahwa teknik ini perlu latihan untuk menguasainya.<sup>11</sup> *Mnemonik* berkaitan erat dengan imajinasi dan asosiasi. Mengatakan bahwa imajinasi dan asosiasi adalah bagian dari kerja otak kanan yang menjadi pusat kreativitas, oleh sebab itu belajar menggunakan metode *Mnemonik* secara tidak langsung mengkoordinasikan antara otak kiri dan otak kanan dalam satu aktivitas belajar.<sup>12</sup>

Lebih jauh lagi tentang asosiasi menjelaskan peran asosiasi dalam ingatan dengan menjelaskan bahwa semakin fakta yang berkaitan dengan sesuatu hal atau materi dalam pikiran, semakin kuat materi tersebut tersimpan dalam pikiran kita. Setiap fakta yang berkaitan dengan materi tersebut menjadi semacam pancing bila

---

<sup>8</sup> Wojowasito, *Model Pembelajaran*, ( Bandung: Shinta Dharma, 1980 ) h. 2.

<sup>9</sup> Robert Lawrence Stine, *Champion Of Reading*, ( Jakarta: Gramedia Pustaka: 2002 ) h. 23.

<sup>10</sup> Higbee, *Your Memory*, ( Yogyakarta: Shinta Dharma, 2003 ) h. 4.

<sup>11</sup> Suharnan, *Psikologi Kognitif*, ( Jakarta: PT.Gramedia, 2005 ) h. 15.

<sup>12</sup> Taufik Pasiaq, *Model Of Teaching*, ( Bandung: Shinta Dharma, 2003 ) h. 42.



materi tenggelam dibawah alam pikiran kita. Metode *Mnemonik* cukup efektif membantu seseorang untuk mengingat. Kemampuan memori sering dimanfaatkan oleh senator Romawi dan Yunani untuk mencari perhatian para politikus dan masyarakat dengan kekuatan belajar dan daya hapalnya. Metode ini membuat orang Romawi mampu mengingat berbagai fakta tentang kerajaan tanpa kesalahan. Meski begitu metode mnemonik tidak menjamin informasi yang masuk akan tetap diingat, sebab untuk menyimpan informasi ke dalam memori jangka panjang setidaknya butuh banyak pengulangan.<sup>13</sup> *Mnemonik* adalah seni atau sistem yang dapat meningkatkan kemampuan untuk menghafal. Ada beberapa teknik dalam metode *mnemonik* yang dapat dipakai dengan spesifikasinya masing-masing, yaitu; teknik akronim, akrostik, *peg word*, *loci*, *mental imagery*, metode hubungan, serta metode organisasi.

## 2. Tujuan *Mnemonik*

Tujuan *Mnemonik* diantaranya adalah :

- a. Mempermudah kita dalam mengingat pengetahuan baik itu tempat, orang, tanggal, dengan cara menggabungkan dan mengasosiasikannya dengan suatu kejadian yang ada hubungannya atau dekat dengan dirinya.
- b. Mempermudah orang dalam mengambil kembali pengetahuan yang sudah lama sehingga dapat diungkap kembali, apabila diperlukan kembali.
- c. Mengefektifkan informasi atau berita dari *short-term memory* (memori jangka pendek) menjadi *long-term memory* (memori jangka panjang) dengan berbagai cara yang terdapat didalamnya. Informasi yang disimpan dalam *short-term*

---

<sup>13</sup> Higbee, *Your Memory*, h. 4.

*memory* (memori jangka pendek) akan mudah hilang dalam ingatan atau terlupakan,<sup>14</sup> dikarenakan dalam mengingat hanya menggunakan otak kiri saja yang salah satu fungsinya, menjalankan memori jangka pendek sebagaimana diungkapkan oleh yang menyatakan bahwa kita memiliki sebuah otak yang terbagi ke dalam dua bagian fisiologis otak kiri dan kanan, yang masing-masing berkaitan dengan fungsi-fungsi mental yang berbeda. Mengingat dengan melibatkan otak kanan akan menjadikan ingatan jangka panjang, cara mengingat dengan menggunakan peralatan *mnemonic* inilah yang merupakan cara mengingat dengan melibatkan otak kanan sehingga informasi akan tersimpan lebih lama dan mudah untuk dipanggil kembali karena tersimpan dalam memori jangka panjang, *long term-memory*.<sup>15</sup>

### **B. Tahapan Belajar dalam Mnemonik**

Ada beberapa tahapan yang dapat meningkatkan kita pada daya ingat dalam *Mnemonik*. Tahapan-tahapan tersebut adalah: 1) *phase one : Attending to the material Use techniques of underlining, listing, reflecting.* 2) *phase two : Developing connections Make material familiar and develop connection using keyword, substitutes word and link word system techniques.* 3) *hase three : Ekspanding sensori image Use techniques of redicolus association and exageneration resviseimage.* 4) *phase four : Practicing recall Practice recalling the material until it is completely learned.*<sup>16</sup>

Tahapan belajar tersebut menggambarkan bahwa tahap belajar pertama belajar dengan *Mnemonik* adalah menyediakan materi atau bahan yang akan dipelajari.

---

<sup>14</sup> AS Horby, *Advanced Learners*, (Oxford: Oxford University Press, 1987 ) h. 34.

<sup>15</sup> Roger Walcott Sprerry, *Modul Mnemonik*, (Chicago: University of Chicago Press, 2008) h. 5.

<sup>16</sup> Roger Walcott Sprerry, *Modul Mnemonik*, h. 5.

Gunakan tehnik menggarisbawahi atau membuat daftar hafalan. Tahap kedua adalah membuat hubungan materi, dalam tahap ini buatlah agar materi lebih mudah untuk diingat dan dikembangkan dengan menggunakan teknik membuat kata kunci, kata ganti, atau hubungan kata. Tahap berikutnya adalah mempertajam daya ingat, dalam hal ini dapat menggunakan teknik yang dapat mempertajam daya ingat, misalnya dengan menggunakan kata-kata yang lucu dan menggelikan atau melebih-lebihkan. Tahap terakhir adalah latihan mengulang, yaitu mengulangi materi sampai benar-benar dipahami.<sup>17</sup> Menguatkan tahapan belajar di atas dengan merinci proses atau mekanisme mengingat yaitu bahwa, sebenarnya terjadi beberapa tahap sebelum sebuah informasi dapat anda ingat. Kegagalan anda dalam mengingat bisa disebabkan oleh ketidakberesan pada satu atau beberapa tahap. Ada empat tahap yang membuat timbulnya suatu ingatan, yaitu *Registration* (Pendaftaran), *Encoding* (Pemahaman), *Storage* (Penyimpanan) dan *Retrieval* (Pengeluaran).

Sebuah informasi akan bisa diingat jika sudah “didaftarkan” di otak terlebih dahulu melalui pancaindra. Setelah didaftarkan, informasi baru tersebut dikaitkan dengan *database* lama yang ada di otak seseorang, proses ini disebut sebagai proses *encoding*. Setelah itu baru proses penyimpanan (*storage*) dilakukan dengan memastikan kerapian susunan dan sistematikanya agar informasi tersebut mudah untuk diingat kembali. Tahap berikutnya, ketika ingin mengeluarkan informasi yang pernah disimpan (*retrieval*), keberhasilannya sangat dipengaruhi oleh kuat tidaknya asosiasi dalam *database* otak untuk “menjangkau” informasi tersebut. Tahap *encoding* dan *storage* inilah inti dari penggunaan teknik-teknik atau peralatan

---

<sup>17</sup> Joice, *Model Of Teaching*, (Yogyakarta: Pustaka Pelajar, 2003) h. 223.

*Mnemonic* yang telah dijelaskan sebelumnya, dimana jika banyak asosiasi dengan informasi lama yang tersimpan dalam *database* otak, informasi yang baru masuk itu akan mudah diingat, bahkan bisa menjadi ingatan yang bersifat jangka panjang. Sebaliknya, bila asosiasinya sedikit maka akan kesulitan untuk mengingatnya. Itulah yang bisa menyebabkan seseorang lupa saat akan mengingatnya kembali.

### **C. Bentuk-Bentuk Teknik dalam Metode Mnemonik**

#### 1. Akronim

Akronim merupakan suatu gabungan huruf yang disusun membentuk sebuah kata. Teknik ini berguna untuk mengingat kata-kata spesifik, sebagai contoh PSSI merupakan akronim dari Persatuan Sepakbola Seluruh Indonesia.<sup>18</sup> Metode ini dipakai untuk menghafal nama-nama yang berurutan seperti untuk menghafalkan nama-nama planet yang terdiri dari Merkurius, Venus, Bumi, Mars, Jupiter, Saturnus, Uranus, Neptunus, dan Pluto dengan cara mengambil satu huruf pertama dari setiap planet kemudian membentuknya menjadi kalimat yang kreatif seperti Memainkan Violin Bisa Memunculkan Jalinan Suara Unik Namun Pasti. Pendek kata, akronim adalah metode singkatan, selain contoh di atas, metode akronim dapat dipakai untuk menghafal nama tempat seperti menghafal enam danau besar di Amerika yang terdiri dari *Huron, Ontario, Michigan, Superior* dapat dilakukan dengan cara meningkatnya menjadi HOMES.

Ada beberapa akronim yang telah akrab di telinga kita namun justru membuat nama aslinya terlupakan, seperti akronim laser yang berasal dari *light amplication by simulated ofradiation*. Berikut ini adalah contoh-contoh dari akronim: PEMDAS,

---

<sup>18</sup> Susanto Windura, *Memory Champion*, ( Jakarta: Elax Media Kamputindo, 2009 ) h. . 89.

rangkaian pemecahan atau pengevaluasian persamaan matematika. Tanda kurung, eksponen (pangkat dalam matematika), perkalian, pembagian, penambahan, pengurangan. IPMAT, tingkatan pembagian sel: *interphase, prophase, metaphase, anaphase, telephase*.

Meski teknik ini memiliki banyak keuntungan, tapi ada beberapa catatan yang perlu diingat di antaranya metode ini cukup baik untuk menghafal informasi yang tidak banyak membutuhkan pemahaman yang rumit seperti menghafalkan runtutan kejadian suatu peristiwa dan tempatnya.

## 2. Akrostik

Kata lain dari teknik akrostik adalah metode kalimat. Cara teknik ini adalah mengambil beberapa huruf pertama dari kata yang akan dihafal kemudian dirangkakan menjadi untaian kata yang menarik seperti *Kings Phil Came Over For The Genes Special (Kingdom, Phylum, Class, Order, Genus, Species)*. Seperti halnya akronim, teknik akrostik tidak bermanfaat untuk menghafalkan informasi yang rumit.

### **D. Faktor yang Terkait Dengan Ingatan**

Beberapa factor yang terkait dengan ingatan meliputi perhatian dan pemilihan, emosi, asosiasi dan kebermaknaan.

#### 1. Perhatian dan Pemilihan

Proses yang mengawali memori adalah perhatian. Perhatian adalah pemustan energi psikis terhadap suatu objek . Banyak sekali informasi yang berada di sekeliling kita, namun secara alamiah kita memilih informasi yang menarik perhatian kita.<sup>19</sup>

---

<sup>19</sup> Suharnan, *Psikologis Kognitif*, h. 50.

Memiliki akronim AMBAK itu sendiri merupakan akronim dari apa manfaatnya bagiku, dengan kata lain seseorang dapat memusatkan perhatiannya secara maksimal bila menjadi objek perhatian itu dapat memberikan keuntungan.<sup>20</sup>

Penetapan tujuan yang jelas dengan kepercayaan yang kuat untuk mencapai itu berperan sangat signifikan untuk memperoleh hasil yang signifikan dari belajar.

Kegagalan mengingat sesuatu boleh jadi diawali dari kegagalan dalam member perhatian secara maksimal. Fenomena seperti ini dinamakan sebagai *absent minded* atau pikiran kosong.

Dalam belajar mengajar, materi akan menjadi pusat perhatian adalah materi yang unik dan berbeda dari lingkungan sekitar baik dari segi warna maupun bentuk. Begitu juga dengan informasi yang menarik adalah informasi yang unik yang mengaduk-ngaduk psikologis manusia, oleh sebab itu dalam pembelajaran tampaknya perlu menyajikan bahan yang menyentuh aspek kebutuhan, dramatis serta berbau.<sup>21</sup>

## 2. Emosi

Faktor emosi dapat mempengaruhi ingatan manusia, sebab otak akan memberikan perhatian yang lebih besar pada peristiwa emosional daripada peristiwa data.

Memori yang di sertai muatan emosi yang kuat dinamakan *flash bulb* atau *vivid memory* adalah ingatan terhadap peristiwa pertama kali terjadi dengan sangat mengejutkan dan membuat emosi seseorang ikut terhanyut dalam peristiwa tersebut.<sup>22</sup>

---

<sup>20</sup> DePorter, Bobbi dan Hernacki. *Membiasakan Belajar Nyaman dan Menyenangkan* (Bandung: Kaifa, 2002) h. 120-121.

<sup>21</sup> Russel, *Mind Power*(Bandung: Nuansa, 2003) h. 80.

<sup>22</sup> Suharnan, *Psikologis Kognitif*, h. 51.

*Flash bulb* merupakan rekaman yang relative permanen tentang situasi dimana kita mempelajari peristiwa yang penting yang bermuatan emosi, seperti menyaksikan peristiwa pembunuhan Amerika Serikat, Ronald Reagan, bisa jadi orang menyaksikan peristiwa ini masih menyimpan *flash bulb memory* tentang peristiwa tersebut.

Tentu saja pengkondisian emosi yang positif selama proses belajar mengajar tersebut menjadi penting perannya supaya materi yang telah dijelaskan oleh guru benar – benar terserap secara optimal dalam memori jangka panjang. Pengkondisian emosi yang positif dapat dilakukan dengan menghadirkan suasana yang menyenangkan dalam kelas. Hal ini senada dengan konsep *Pollyanna principles* yang menjelaskan bahwa satuan informasi yang secara emosi menyenangkan akan diproses secara lebih efisien daripada informasi yang mengandung kesedihan.<sup>23</sup>

### 3. Asosiasi

Asosiasi merupakan kemampuan untuk menghubungkan materi sedang dipelajari dengan fakta yang ada dalam ingatan, oleh sebab itu, gambar peta Negara Italia lebih mudah diingat dibandingkan Negara Eropa lainnya, sebab bentuk Negara Italia memiliki bentuk yang hamoir mirip dengan sepatu.<sup>24</sup>

Peran asosiasi dalam ingatan dengan mengatakan “ semakin fakta berkaitan dengan suatu hal atau materi dalam pikiran kita, semakin kuat materi tersebut tertanam dipikiran kita. Setiap fakta yang berkaitan dengan materi tersebut menjadi semacam pancing bila materi tenggelam di alam bawah pikiran kita “.

### 4. Kebermaknaan

<sup>23</sup> Russel, *Mind Power*, h. 82

<sup>24</sup> Higbe, *Mengasa Daya Ingest* (Semarang: Dahara Prize, 2003) h .89.

Materi yang bisa kita pahami maknanya akan lebih mudah diingat daripada materi yang tidak dipahami maknanya, oleh sebab itu tulisan yang gramatikalnya tidak benar akan lebih sulit dipahami dibandingkan dengan tulisan yang gramatikalnya benar.<sup>25</sup>

### ***E. Faktor yang Menghambat Ingatan***

Ada beberapa faktor yang dapat membuat siswa mengalami kesulitan dalam menghafal, faktor tersebut meliputi informasi tersebut tidak penting, interferensi atau gangguan, tidak fokus dan tidak konsentrasi, stress, fisik yang lelah dan gaya hidup.

#### **1. Informasi Tersebut Tidak penting**

Pada prinsipnya otak akan menyimpan informasi penting saja, oleh karena itu informasi yang dianggap tidak penting akan membuat otak menyimpan informasi tersebut dalam memori atau ingatan jangka pendek.

#### **2. Interferensi atau Gangguan**

Interferensi akan mengganggu hafalan. Interferensi terjadi bilamana informasi yang tidak diperlukan masuk dan bercampur aduk dengan informasi yang dibutuhkan, contohnya pada saat kita menghafalkan puisi dan pada saat kita mendengarkan suatu nyanyian dari tetangga yang cukup nyaring, secara tidak sadar lantutan lagu itu akan masuk dalam memori dan bercampur aduk dengan puisi yang sedang dihafalkan.

#### **3. Tidak Fokus dan Tidak konsentrasi**

Konsentrasi adalah gerbang belajar. Otak akan mengalami kesulitan jika dua aktivitas dilakukan pada saat yang sama. Misalnya pada saat belajar diiringi dengan khayalan.

---

<sup>25</sup> Higbe, *Mengasa Daya Ingest*, h. 90.



#### 4. Stress

Kondisi pikiran yang jenuh beban dan tekanan akan mengganggu otak untuk bekerja, bayangkan jika pada saat belajar fisika sementara dapur tetangga kebakaran, tentu saja pikiran belajar akan beralih kepada pikiran untuk memadamkan api.

#### 5. Fisik yang lelah

Fisik yang lelah biasanya disebabkan oleh kerja fisik yang berat. Jika fisik sudah lelah biasanya seseorang mudah mengantuk dan tidur, sebab oksigen yang masuk ke dalam otak berkurang. Belajar dalam jangka waktu yang lama akan membuat fisik menjadi mudah lelah. Solusi untuk memperkuat ketahanan fisik adalah olahraga, sebab dengan olahraga akan mendorong jantung memompa untuk bergerak.

Tidur yang cukup juga dapat menjadi solusi ketika fisik sedang dilanda kelelahan. Kurang tidur akan mengganggu informasi yang telah kita simpan, sebab di saat tidur, proses perapihan informasi dalam otak dilakukan.

#### 6. Pengaruh Zat Kimia

Kebiasaan mengonsumsi minuman yang beralkohol, merokok merupakan kebiasaan yang dapat merusak otak. Bahkan beberapa zat psikoaktif akan membunuh beberapa sel otak, lebih jauh dari itu bisa juga menghambat proses generative pertumbuhan otak, akibat otak tidak dapat memperbaharui diri lagi.

#### 7. Gaya Hidup

Gaya hidup yang tidak teratur ternyata juga mempengaruhi ketajaman otak. Asupan makanan, jadwal tidur, spiritualitas, olahraga, dan cara pandang yang positif dapat mendorong otak untuk bekerja lebih optimal.<sup>26</sup>

---

<sup>26</sup> Gunawan, *Genius Learning Strategi*(Jakarta: Gramedia, 2003) h. 23.

## F. Daya Ingat

Memori berasal dari bahasa Inggris, *memory* artinya ingatan, kenangan. memori sebagai proses mental yang melibatkan penyandian (*encoding*), penyimpanan (*storage*) dan pemanggilan kembali (*retrieval*) informasi dan pengetahuan yang semuanya terpusat di otak.<sup>27</sup>

Teori awal mengenai memori menurut Wirawan (tanpa tahun) dikenal sebagai *association model* (model asosiasi). Menurut model ini, memori merupakan hasil koneksi mental antara ide dengan konsep. Tokoh yang terkenal mendukung teori ini antara lain Ebbinghaus yang melakukan beberapa penelitian, antara lain mengenai fungsi lupa serta *savings*.

Pembicaraan tentang daya ingat ini berarti membicarakan tentang potensi otak dengan segala kelebihanannya. menjelaskan bahwa otak memiliki kekuatan yang luar biasa, sebab selain memiliki 200 milyar sel juga memiliki 100 trilyun koneksi antar dendrit yang dengan itu otak mampu menampung sekitar 100 milyar bit informasi. Pada dasarnya manusia selalu terkagum-kagum dengan kemampuan seseorang yang mampu menyebutkan banyak fakta yang telah dihafalkan dalam jangka waktu yang pendek. Beberapa di antara kita merasa bahwa seseorang telah diberi kelebihan untuk mampu mengingat dengan cepat.

Secara tegas menjelaskan bahwa kebanyakan bukan pada faktor cerdas dan tidak cerdas, namun lebih kepada teknik yang digunakan untuk mengingat, dan pada latihannya dengan teknik tersebut. Terdapat perbedaan menyimpan apa saja yang

---

<sup>27</sup> De Porter dan Hernacki, *Quantum Learning*, h. 225.

dianggap perlu dan berarti, sedangkan daya ingat adalah kemampuan untuk mengingat kembali fakta, informasi dan kejadian yang telah diketahui sebelumnya.<sup>28</sup>

### **G. Kerangka Pikir**

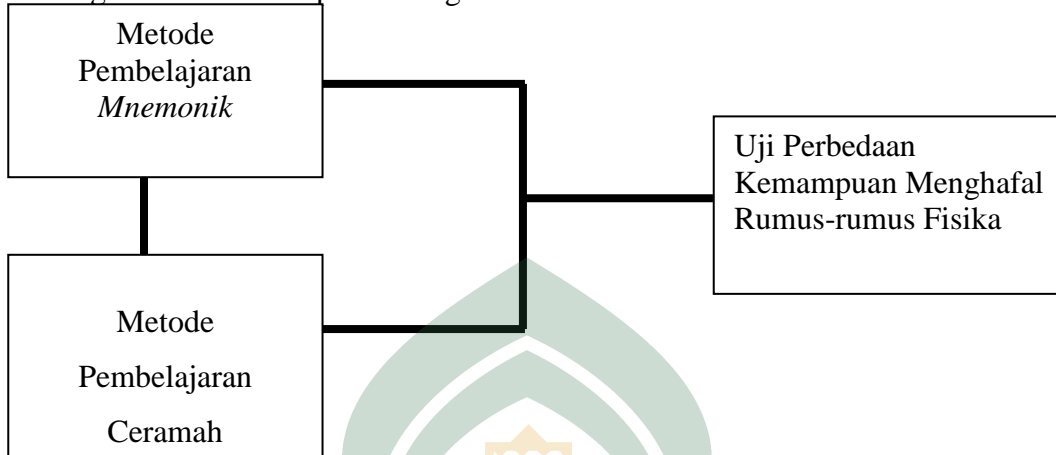
Pembelajaran fisika dengan metode ceramah, tanya jawab dan penugasan baik secara individu maupun berkelompok. Pembelajaran fisika tersebut membosankan, tidak menarik dan menyebabkan siswa mengantuk tidak berminat untuk aktif dalam pembelajaran. Peserta didik malas bertanya, malas mengerjakan tugas, malas mendengarkan penjelasan guru. Selama proses pembelajaran peserta didik lebih banyak pasif begitupun pada tes kemampuan menghafal rumus.

Oleh karena itu, diperlukan perubahan dalam proses pembelajaran untuk meningkatkan kemampuan daya ingat atau kemampuan menghafal rumus-rumus fisika serta mengurangi keengganan siswa dalam belajar fisika. Pembelajaran fisika dapat dilakukan dengan menerapkan metode pembelajaran *Mnemonik*. Proses ini menyenangkan dalam pembelajaran fisika karena metode *Mnemonik* suatu model pembelajaran dengan menggunakan ingatan, singkatan, kata kunci, dan sebagainya. Dalam pembelajaran fisika kita ketahui bersama bahwa rumusnya banyak dan membuat peserta didik pusing dalam mengerjakan soal dan pada akhirnya hal tersebut pun dapat meningkatkan kemampuan menghafal rumus – rumus fisika. Berdasarkan uraian diatas maka kerangka berfikir dalam hal ini adalah:

---

<sup>28</sup> De Porter dan Hernacki, *Quantum Learning*, h 225.

### Kerangka Pikir Kemampuan Menghafal Rumus



Gambar 2.1 : Kerangka pikir metode pembelajaran *Mnemonik*.

### H. *Hipotesis*

Kemampuan menghafal rumus fisika siswa setelah diajar menggunakan metode *Mnemonik* lebih baik dari pada metode ceramah pada peserta didik kelas VIII D MTs Darussalam Labuan Bajo, Flores, NTT pada materi getaran dan gelombang.

## BAB III

### METODE PENELITIAN

#### *A. Jenis, Lokasi dan Desain Penelitian*

##### 1. Jenis penelitian

Jenis penelitian pada penelitian ini adalah quasi eksperimen. Penelitian eksperimen merupakan suatu metode yang sistematis yang logis untuk menjawab pertanyaan, unik di dalam dual hal yang sangat penting satu-satunya jenis penelitian yang secara langsung mencoba untuk mempengaruhi suatu variabel tertentu, dan ketika benar diterapkan serta kontrol yang cermat terhadap kemungkinan masuknya factor lain sangat diperlukan agar mendapatkan faktor-faktor yang yang dimanipulasi yang memiliki tujuan diantaranya, menguji hipotesis yang diajukan eksperimen, memprediksi kejadian atau peristiwa di dalam latar eksperimen, dan menarik generalisasi hubungan antarvariabel.<sup>29</sup>

##### 2. Lokasi Penelitian

Lokasi penelitian di MTs Darussalam Labaun Bajo, Flores, Nusa Tenggara Timur.

##### 3. Desain penelitian

Desain sampel waktu setara seperti desain time series, desain sampel waktu setara digunakan bila hanya satu kelompok untuk dipelajari dan pola pengalaman kelompok dengan perawatan sangat ditentukan sebelumnya yaitu peneliti harus mengekspos kelompok tersebut, di mana pada desain ini menggunakan satu kelas dengan melakukan dua kali memberikan metode pembelajaran yaitu metode

---

<sup>29</sup> Emzir, *Penelitian Pendidikan*, (Jakarta: Rajawali Pers, 2015) h. 80.

*Mnemonik* dan metode ceramah . Desain penelitian ini menggunakan desain adaptasi dari Equivalent Time – Samples Design:

$$\boxed{X1 O \quad X2 O}$$

Dimana :

**X1** = Perlakuan (Metode ceramah)

**X2** = Perlakuan (Metode *Mnemonik*)

**O** = Tes Kemampuan Menghafal rumus.<sup>30</sup>

## B. *Populasi dan sampel*

### 1. Populasi Penelitian

Populasi dalam suatu penelitian merupakan kumpulan individu atau obyek yang merupakan sifat-sifat umum serta menjelaskan bahwa, “populasi adalah keseluruhan subjek penelitian”.<sup>31</sup> Sedangkan dalam pengertian yang lain populasi adalah “wilayah generalisasi yang terdiri atas obyek atau subyek yang mempunyai kualitas dan karakteristik tertentu yang ditetapkan oleh peneliti dipelajari dan kemudian ditarik kesimpulannya”.<sup>32</sup> Maka dari penjelasan para ahli tersebut, penulis menetapkan populasi dalam penelitian ini adalah seluruh peserta didik kelas VIII MTs Darussalam Labuan Bajo, Flores, NTT sebagaimana yang disajikan sebagai berikut :

<sup>30</sup> Tuckman, *Conducton Educatinal Research*, ( New York, Rutgers University, 1978) hal 97.

<sup>31</sup> Suharsimi, Arikunto, *Prosedur Peneliatian* , ( Jakarta: Rineka Cipta, 2010 ) h. 173.

<sup>32</sup> Sugiyono, *Metode Penelitian Pendidikan*,, ( Bandung: Alfabeta, 2010 ) h. 80.

Tabel 3.1

## Populasi penelitian

No.	Kelas	Jumlah Siswa
1	VIII A	33
2	VIII B	28
3	VIII C	31
4	VIII D	27
Jumlah		119

## 2. Sampel Penelitian

Pengambilan sampel merupakan suatu proses pemilihan dan penentuan jenis sampel yang akan digunakan dalam penelitian, sampling *purposive* adalah teknik penentuan sampel dengan pertimbangan tertentu, maksudnya kelas tersebut dianggap sesuai dengan kriteria dari peneliti dan kelas tersebut dianggap banyak yang cerdas siswanya.<sup>33</sup>

C. *Instrumen dan Validitas Instrumen*

Adapun instrumen penelitian yang digunakan oleh peneliti untuk mengumpulkan data adalah sebagai berikut:

## 1. Instrumen

## a. Tes Pilihan Ganda

Tes sebagai instrumen pengumpul data adalah serangkaian pertanyaan atau latihan yang digunakan untuk mengukur keterampilan, pengetahuan, intelegensi, kemampuan, atau bakat yang dimiliki oleh individu atau kelompok.<sup>34</sup>

<sup>33</sup> Sugiyono, *Metode Penelitian Pendidikan*, ( Bandung: Alfabeta, 2001 ) h. 61.

<sup>34</sup> Sudjana, *Statistik Pendidikan*, ( Bandung: Pustaka Pelajar, 2000 ) h. 28.

Menjelaskan dengan memberikan contoh rincian kriteria dengan tingkatan ketercapaian kriteria dan lokasi skor pada tes pilihan ganda. Seandainya semua kriteria itu diperlakukan sama berat tanpa pembobotan yang menunjukkan tingkat ketercapaian kriteria yang menggambarkan tingkat mutu soal pilihan ganda, maka rincian kriteria itu seperti pada contoh berikut.

Tabel 3.2: Kualifikasi Kemampuan Menghafal rumus-rumus fisika

Nilai	Kualifikasi
80 – 100	Sangat Tinggi
60 – 79	Tinggi
40 – 59	Cukup
20 – 39	Rendah
0 – 19	Sangat Rendah <sup>35</sup>

b. Lembar Observasi

Lembar observasi terdiri dari dua macam yaitu lembar observasi peserta didik dan lembar observasi guru. Lembar observasi ini terdiri dari aspek-aspek kegiatan pendahuluan sebelum memulai pembelajaran, kegiatan inti saat metode pembelajaran *Mnemonic* serta kegiatan penutup yakni sebelum mengakhiri pembelajaran. Lembar observasi ini digunakan untuk mengukur atau menilai proses belajar, yaitu tingkah laku peserta didik pada saat pembelajaran dan tingkah laku guru

<sup>35</sup> Sudjana, *Statistik Pendidikan*, h. 40.



pada saat mengajar. Pengisian lembar observasi ini dilakukan dengan cara memberikan tanda ceklis (√) pada kolom jawaban lembar observasi guru sedangkan untuk lembar observasi peserta didik dengan memberikan skor.

### c. RPP

RPP adalah rencana pelaksanaan pembelajaran yang digunakan oleh pendidik sebagai acuan dalam proses pembelajaran. RPP terdiri dari aspek-aspek kegiatan pendahuluan sebelum memulai pembelajaran, kegiatan inti saat metode pembelajaran *Mnemonik*, serta kegiatan penutup yakni sebelum mengakhiri pembelajaran.

#### 2. Validitas

Analisis validitas dilakukan untuk mengetahui apakah instrumen yang akan digunakan mampu mengukur apa yang hendak diukur. Salah satu cara untuk mengukur validitas tes adalah dengan Uji Gregory dengan angka kasar, rumusnya adalah sebagai berikut:

$$R = \frac{D}{(A+B+C+D)}$$

Keterangan :

- R = Nilai Validitas
- A = Relevansi lemah-lemah, jika validator 1 memberikan skor = 1 dan validator 2 = 1
- B = Relevansi kuat-lemah, jika validator 1 memberikan skor = 3 atau 4 dan validator 2 = 1 atau 2
- C = Relevansi lemah-kuat, jika validator 1 memberikan skor = 1 atau 2 dan validator 2 = 3 atau 4

D = Relevansi kuat-kuat, jika validator 1 memberikan skor = 3 atau 4 dan validator 2 = 3 atau 4.<sup>36</sup>

Untuk kategori validitas instrumen, berdasarkan pada kategori berikut ini:

Tabel 3.3 : Kategorisasi instrumen

Rentang	Tingkat Reliabilitas
< 0,2	Tidak Valid
0,2 - 0,3	Validitas Rendah
0,4 – 0,6	Cukup Valid
0,7 – 0,8	Valid
0,9 – 1,00	Sangat Valid <sup>37</sup>

a. Validasi dan Reliabilitas Instrumen Perangkat Pembelajaran

Perangkat pembelajaran yang digunakan pada penelitian ini terdiri dari Rencana Pelaksanaan Pembelajaran (RPP), lembar observasi guru dan lembar observasi siswa. Ketiga instrumen tersebut akan divalidasi oleh 2 orang pakar dan dianalisis dengan menggunakan indeks Aike, sebagai berikut:

UNIVERSITAS ISLAM NEGERI

$$V = \frac{\sum s}{n(c-1)}$$

ALAUDDIN

MAKASSAR

Keterangan:

V = indeks kesepakatan rater mengenai validitas butir;

s = skor yang ditetapkan setiap rater dikurangi skor terendah dalam kategori yang dipakai ( $s = r - lo$ , dengan  $r$  = skor kategori pilihan rater dan  $lo$  skor terendah dalam kategori penyekoran);

n = banyaknya rater;

<sup>36</sup> Heri, *Analisis Kuantitatif*, ( Yokyakarta: Parama Publising, 2016 ) h. 18.

<sup>37</sup> Heri, *Analisis Kuantitatif*, h. 18.

c = banyaknya kategori yang dapat dipilih rater

Dengan kriteria tingkat kevalidan sebagai berikut:

Tabel 3.4: Kriteria Tingkat Kevalidan

Rentang skor (V)	Tingkat kevalidan
$V \leq 0,4$	Validitas lemah
$0,4 - 0,8$	Validitas sedang
$V \geq 0,8$	Validitas tinggi

Untuk perhitungan nilai reliabilitas instrumen, digunakan uji *percent of agreement* sebagai berikut:

$$R = \left( 1 - \frac{A - B}{A + B} \right) \times 100\%$$

Keterangan:

R = Nilai Reliabilitas

A dan B = Skor rata-rata untuk semua aspek pada instrumen yang divalidasi oleh kedua validator.

Jika nilai R yang diperoleh lebih besar dari 0,7 ( $R > 0,7$ ) maka instrumen dikategorikan reliabel.

#### **D. Prosedur Penelitian**

Tahap-tahap prosedur penelitian adalah sebagai berikut :

##### **1. Tahap Perencanaan**

Tahap Perencanaan merupakan tahap awal yang dilakukan peneliti sebelum peneliti terjun langsung ke lapangan untuk melakukan penelitian, seperti melakukan survei terlebih dahulu ke tempat penelitian, menyusun draft skripsi, seminar draft, serta mengurus izin penelitian kepada pihak-pihak yang bersangkutan serta

mempersiapkan alat dan bahan seperti lembar observasi, RPP, soal Tes pilihan ganda yang akan digunakan dalam penelitian.

## 2. Tahap pelaksanaan

Pada tahap pelaksanaan pada penelitian ini adalah sebagai berikut :

- a. Peserta didik diajar dengan menggunakan menggunakan metode *Mnemonic*.
- b. Memberikan tes awal sebagai untuk mengetahui kemampuan menghafal rumus-rumus fisika. Siswa diajar menggunakan metode pembelajaran *mnemonik* dimana sintak pembelajarannya adalah sebagai berikut :
  - 1) tujuan pembelajaran dijelaskan kepada siswa.
  - 2) guru menyajikan materi pembelajaran.
  - 3) guru menyiapkan akronim dan akrostik dari materi pembelajaran yang harus diingat.
  - 4) mengaitkan kata-kata tersebut dengan kata yang lain dengan menggunakan istilah yang mudah diingat atau dengan menggunakan singkatan .
  - 5) membuat visualisasi (khyalan) didalam pikiran .
  - 6) mengulang –ulang kata-kata tersebut.

## 3. Tahap evaluasi

Pada tahap ini hasil yang diperoleh di evaluasi dan akan diperoleh data yang dalam bentuk skor mentah. Kemudian di analisis dengan menggunakan teknik analisis data yang sudah ditentukan.

### E. Teknik analisis data

Adapun teknik analisis data yang digunakan dalam penelitian ini adalah sebagai berikut :

## 1. Analisis Statistik Deskriptif

Yang dimaksud dengan analisis yang deskriptif ialah menjadikan data menjadi bentuk yang lebih singkat, sehingga terlihat jelas bentuk datanya.<sup>38</sup>

Statistik deskriptif adalah statistik yang digunakan untuk menganalisis data dengan cara mendeskripsikan atau menggambarkan data yang telah terkumpul sebagai mana adanya tanpa bermaksud membuat kesimpulan yang berlaku untuk umum atau generalisasi.<sup>39</sup> Analisis deskriptif di sini digunakan untuk menjawab rumusan masalah pertama, dan kedua. Langkah-langkah analisis yang dilakukan adalah sebagai berikut:

- a. Menghitung rata-rata (mean)

$$\bar{x} = \frac{\sum xi \cdot fi}{\sum fi}$$

Keterangan :

$\bar{x}$  : Nilai rata-rata

$\sum xi$  : Jumlah keseluruhan data

$fi$  : Frekuensi<sup>40</sup>

- b. Menghitung simpangan baku (StandarDeviasi)

$$Sd = \sqrt{\frac{\sum fi (xi - \bar{x})^2}{n - 1}}$$

Keterangan:

Sd : StandarDeviasi

n : Banyaknya data

xi : nilai x ke-i

<sup>38</sup> Farida Yusuf Tayibnapi, *Evaluasi Program dan Instrumen Evaluasi* ( Bandung: Rineka Cipta, 2008 ) h. 120.

<sup>39</sup> Sugiyono, *Metode Penelitian Pendidikan*, ( Bandung: Alfabeta, 2010 ) h. 207-208.

<sup>40</sup> Sudjana, *Statistik Pendidika*, h 64.

$\bar{x}$  : Nilai rata-rata .<sup>41</sup>

c. Menghitung variansi

$$V = Sd^2$$

Keterangan:

Sd : Standar deviasi

V : Variansi.<sup>42</sup>

## 2. Analisis Statistik Inferensial

a. Uji Pra syarat

Uji pra syarat penelitian yang digunakan yaitu uji normalitas data sampel yang digunakan adalah sampel 30 – 50 , maka peneliti menggunakan *uji kolmogorov smirnov*. *Uji Kolmogorov Smirnov* merupakan pengujian normalitas yang banyak dipakai, terutama setelah adanya banyak program statistik yang beredar. Kelebihan dari uji ini adalah sederhana dan tidak menimbulkan perbedaan persepsi di antara satu pengamat dengan pengamat yang lain, yang sering terjadi pada uji normalitas dengan menggunakan grafik.

Konsep dasar dari uji normalitas *Kolmogorov Smirnov* adalah dengan membandingkan distribusi data (yang akan diuji normalitasnya) dengan distribusi normal baku. Distribusi normal baku adalah data yang telah ditransformasikan ke dalam bentuk *Z-Score* dan diasumsikan normal. Jadi sebenarnya uji *Kolmogorov Smirnov* adalah uji beda antara data yang diuji normalitasnya dengan data normal baku.

---

<sup>41</sup> Sudjana, *Statistik Pendidikan*, h 87.

<sup>42</sup> Sudjana, *Statistik Pendidikan*, h 57.

Rumus:

$$D_{hitung} = \text{maksimum } |F_O(X) - S_N(X)|$$

Dengan:

D : Nilai D hitung

$F_O(X)$  : Distribusi frekuensi kumulatif teoritis

$S_N(X)$  : Distribusi frekuensi kumulatif observasi<sup>43</sup>

Data dinyatakan terdistribusi normal apabila  $D_{hitung} < D_{tabel}$  pada taraf signifikan  $\alpha = 0,05$ . Selain itu pengujian normalitas juga diolah dengan bantuan program aplikasi *IBM SPSS versi 20 for Windows* dengan analisis *Kolmogorov-Smirnov* pada taraf signifikansi  $\alpha = 0,05$ , dengan kriteria pengujian Sebagai berikut:

- (1) Nilai sig.  $\geq 0,05$ ;  $H_0$  diterima, sehingga dapat disimpulkan bahwa sampel berasal dari populasi yang berdistribusi normal.
- (2) Nilai sig.  $< 0,05$ ;  $H_0$  ditolak, sehingga dapat disimpulkan bahwa sampel berasal dari populasi yang tidak berdistribusi normal

#### b. Pengujian Hipotesis

Uji z adalah salah satu uji statistika yang pengujian hipotesisnya berdistribusi normal. Menurut teori limit terpusat dengan ukuran sampel yang besar akan berdistribusi normal. Oleh karena itu, uji Z dapat digunakan untuk menguji data yang sampel berukuran besar.

1. Menentukan nilai statistik Mann-Whitney (U)

---

<sup>43</sup> Purwanto, *Statistika dalam penelitian*, (Yogyakarta: Pustaka pelajar, 2011).h 163-164.

$$U = n_1.n_2 \frac{n_1(n_1 + 1)}{2} - R_1$$

$$Z_{hitung} = \frac{U - \mu U}{\sigma U}$$

Dimana:

$$\mu U = \frac{n_1 n_2}{2}$$

Dan

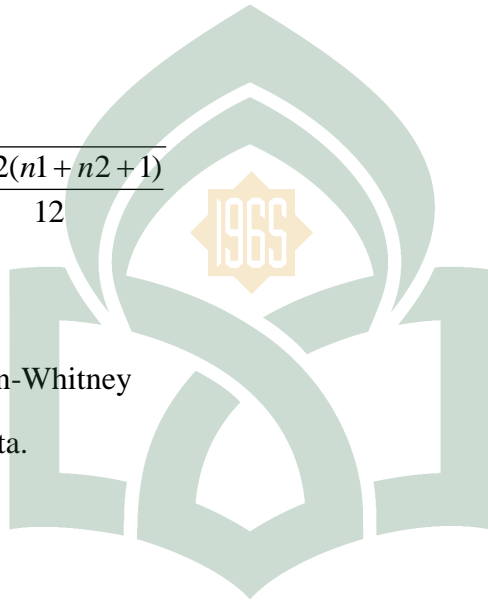
$$\sigma U = \sqrt{\frac{n_1.n_2(n_1 + n_2 + 1)}{12}}$$

Dimana:

$\sigma$ : Variansi

U: nilai Mann-Whitney

$\mu U$ : Rata - rata.



UNIVERSITAS ISLAM NEGERI  
**ALAUDDIN**  
 M A K A S S A R



## BAB IV

### HASIL DAN PEMBAHASAN

#### A. Hasil Penelitian

##### 1. Analisis Validasi dan Reliabilitas Instrumen

Instrumen yang divalidasi dalam penelitian ini adalah instrument tes kemampuan menghafal rumus-rumus fisika (soal pilihan ganda), lembar observasi siswa dan guru, dan Rencana Pelaksanaan Pembelajaran (RPP). Instrumen penelitian yang digunakan divalidasi oleh Dr. A. Halimah, M.Pd. dan Hasbullahair Ashar, S.Si.,M.Si. Hasil analisis validasi instrument dapat disajikan sebagai berikut:

##### a. Hasil Analisis Validasi dan Reliabilitas Instrumen Tes Kemampuan menghafal rumus-rumus fisika (Soal Pilihan ganda).

Tes kemampuan menghafal rumus-rumus fisika yang digunakan pada penelitian ini terdiri dari 20 butir soal yang memuat indikator hasil belajar aspek kognitif ranah pengetahuan (C1).

Berdasarkan penilaian kedua validator, relevansi kevalidan instrument tes dikategorikan **kuat** dengan rerata nilai sebesar 3,5 dan 4 untuk setiap butir soal. Hal ini menunjukkan bahwa tes kemampuan menghafal rumus dikatakan *valid*. Selain uji validasi, instrument tes hasil belajar juga diuji reliabilitas dengan menggunakan uji *Gregory*. Berdasarkan hasil perhitungan, diperoleh nilai reliabilitas  $R = 1$ . Nilai  $R$  tersebut lebih besar dari 0,70 ( $R > 0,70$ ), sehingga instrumen tes kemampuan

menghafal rumus dikategorikan *reliabel*. Hasil selengkapnya dapat dilihat pada lampiran E.1 halaman 88-90.

b. Hasil validasi dan reliabilitas Rencana Pelaksanaan Pembelajaran (RPP)

Aspek-aspek yang divalidasi pada RPP oleh dua orang validator terdiri atas aspek petunjuk, cakupan kegiatan, bahasa, serta penilaian umum. Berdasarkan skor yang diberikan oleh dua validator untuk setiap aspek yang divalidasi, diperoleh hasil sebagai berikut:

Tabel 4.1

Hasil Validasi instrument RPP

No.	Aspek yang Divalidasi	Skor validator		Rata-rata	Ket.
		1	2		
1.	Tujuan	4	2,8	3,40	Valid
2.	Materi	4	2,85	3,42	Valid
3.	Bahasa	4	3,5	3,75	Valid
4.	Proses Sajian	4	3	3,50	Valid
Rata-rata total				3,51	

Hasil pada tabel 4.1 di atas, menunjukkan bahwa rerata skor yang diperoleh untuk setiap aspek yang divalidasi sebesar 3,51. Nilai tersebut menunjukkan bahwa instrument Rencana Pelaksanaan Pembelajaran(RPP) dikategorikan *valid*. Selain itu, berdasarkan hasil analisis dengan uji *percent of agreement* diperoleh nilai reliabilitas sebesar  $R = 0,83$ . Nilai  $R$  tersebut lebih besar dari 0,70 ( $R > 0,70$ ), sehingga dapat disimpulkan bahwa instrumen Rencana Pelaksanaan Pembelajaran (RPP) layak untuk digunakan atau *reliabel*. Hasil selengkapnya dapat dilihat pada lampiran E.4 halaman 95-98.

c. Hasil validasi dan reliabilitas Lembar Observasi Peserta didik dan Guru

Aspek-aspek yang divalidasi pada lembar observasi oleh dua orang validator terdiri atas aspek materi, cakupan aktivitas, bahasa, alokasi waktu, serta penilaian umum. Berdasarkan skor yang diberikan oleh dua validator untuk setiap aspek yang divalidasi, diperoleh hasil sebagai berikut:

Tabel 4.2

Hasil Validasi instrument lembar observasi pesera didik

No.	Aspek yang Divalidasi	Skor validator		Rata-rata	Ket.
		1	2		
1.	Aspek Petunjuk	4	4	4	Valid
2.	Cakupan aktivitas	3,67	3,33	3,5	Valid
3.	Bahasa	4	3,67	3,83	Valid
4.	Penilaian Umum	4	4	4	Valid
Rata-rata total				3,83	

Hasil pada tabel 4.2 di atas, menunjukkan bahwa rerata skor yang diperoleh untuk setiap aspek yang divalidasi sebesar 3,83. Nilai tersebut menunjukkan bahwa instrument lembar observasi peserta didik dikategorikan *valid*. Selain itu, berdasarkan hasil analisis dengan uji *percent of agreement* diperoleh nilai reliabilitas sebesar  $R = 0,97$ . Nilai  $R$  tersebut lebih besar dari 0,70 ( $R > 0,70$ ), sehingga dapat disimpulkan bahwa instrumen lembar observasi siswa layak untuk digunakan atau *reliabel*. Hasil selengkapnya dapat dilihat pada lampiran E.3 halaman 93-95.

Aspek-aspek yang divalidasi pada lembar observasi oleh dua orang validator terdiri atas aspek materi, cakupan aktivitas, bahasa, alokasi waktu, serta penilaian

umum. Berdasarkan skor yang diberikan oleh dua validator untuk setiap aspek yang divalidasi, diperoleh hasil sebagai berikut:

Tabel 4.3

## Hasil Validasi instrument lembar observasi guru

No.	Aspek yang Divalidasi	Skor validator		Rata-rata	Ket.
		1	2		
1.	Aspek Petunjuk	3	3	3	Valid
2.	Cakupan aktivitas	4	3,67	3,83	Valid
3.	Bahasa	4	3,33	3,67	Valid
4.	Penilaian Umum	4	3	3,50	Valid
Rata-rata total				3,50	

Hasil pada tabel 4.3 di atas, menunjukkan bahwa rerata skor yang diperoleh untuk setiap aspek yang divalidasi sebesar 3,50. Nilai tersebut menunjukkan bahwa instrument lembar observasi peserta didik dikategorikan *valid*. Selain itu, berdasarkan hasil analisis dengan uji *percent of agreement* diperoleh nilai reliabilitas sebesar  $R = 0,932$ . Nilai  $R$  tersebut lebih besar dari 0,70 ( $R > 0,70$ ), sehingga dapat disimpulkan bahwa instrumen lembar observasi peserta didik layak untuk digunakan atau *reliabel*. Hasil selengkapnya dapat dilihat pada lampiran E.2 halaman 91-93.

## 2. Analisis Deskriptif

- a. Hasil Analisis Deskriptif Kemampuan Menghafal rumus-rumus fisika peserta didik Kelas VIII D setelah diajar dengan Metode *Mnemonic*.

Nilai kemampuan menghafal rumus-rumus fisika siswa kelas VIII D setelah diajar dengan metode *Mnemonic* pada tabel 4.4 berikut:

Tabel 4.4: Data Nilai Kemampuan Menghafal Rumus Fisika Kelas VIII D

Setelah Diajar dengan Metode *Mnemonic*.

No.	Nilai KMRf	<i>F</i>
1	70	1
2	80	5
3	90	12
4	100	9
Jumlah sampel		27

\*)KMRf : Kemampuan menghafal rumus fisika

Tabel 4.4 di atas merupakan data-data hasil belajar 27 orang peserta didik yang diperoleh setelah diberikan tes kemampuan menghafal rumus fisika pada kelas VIII D. Selanjutnya, data-data dianalisis secara deskriptif yang hasilnya dapat disajikan pada tabel 4.5 berikut:

Tabel 4.5  
 Hasil analisis deskriptif skor/nilai kemampuan menghafal rumus fisika dengan metode *Mnemonic*

Parameter Statistik	Nilai
Nilai Maksimum	100
Nilai Minimum	70
Rata-rata ( <i>Mean</i> )	90,74
Standar Deviasi	8,28
Varians	68,66

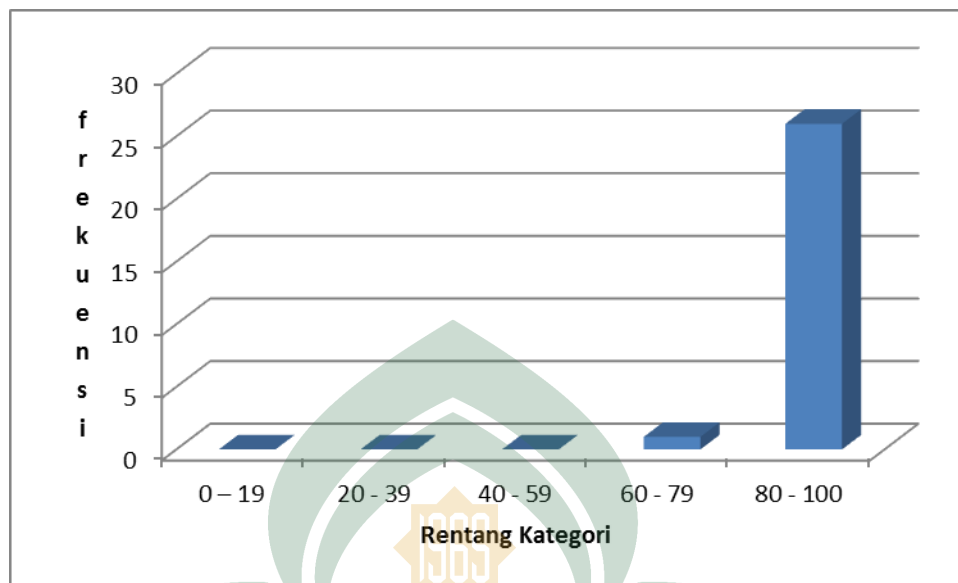
Tabel 4.5 di atas menunjukkan hasil perhitungan analisis deskriptif untuk data kemampuan rumus fisika. Berdasarkan tabel tersebut, maka dapat diketahui bahwa nilai kemampuan menghafal rumus fisika siswa yang tertinggi sebesar 100 dan nilai minimum sebesar 70. Rata-rata kemampuan menghafal rumus fisika seluruh siswa sebesar 90,74 dengan standar deviasi serta varians masing-masing sebesar 8,28 dan 68,66. Berdasarkan data-data hasil belajar serta analisis deskriptif di atas, maka kemampuan menghafal rumus peserta didik kelas VIII D yang diajar dengan metode *Mnemonic*, dapat ditunjukkan pada tabel kategorisasi berikut ini

Tabel 4.6

Distribusi frekuensi kategori kemampuan menghafal rumus fisika metode *Mnemonic*

Rentang Nilai	Frekuensi ( $f$ )	Persentase (%)	Kategori
0 – 19	-	0	Sangat Rendah
20 – 39	-	0	Rendah
40 – 59	-	0	Sedang
60 – 79	1	3,7 %	Tinggi
80 – 100	26	96,3%	Sangat Tinggi
Jumlah	27	100 %	

Data-data pada tabel 4.6 di atas juga dapat digambarkan dalam bentuk histogram sebagai berikut:



Gambar 4.1: Histogram kategorisasi kemampuan menghafal rumus fisika

Berdasarkan tabel 4.6 dan gambar 4.1, maka dapat ditunjukkan bahwa frekuensi kategorisasi kemampuan menghafal rumus fisika yang paling besar berada pada rentang 80-100 dengan persentase 96,3 %. Hal ini menunjukkan bahwa kemampuan menghafal rumus fisika peserta didik yang diajar dengan metode *Mnemonic* pada kelas VIII D MTs Darussalam Labuan Bajo, Flores, NTT dikategorikan **sangat tinggi**. Hasil analisis selengkapnya dapat dilihat pada lampiran C.1 halaman 66-67.

- b. Hasil Analisis Deskriptif Kemampuan Menghafal Rumus Fisika peserta didik Kelas VIII D setelah diajar dengan Metode Ceramah.

Nilai kemampuan menghafal rumus siswa fisika siswa kelas VIII D setelah diajar menggunakan metode ceramah pada table 4.7 berikut:

Tabel 4.7

Data Nilai Kemampuan Menghafal Rumus Fisika Peserta didik Belajar kelas VIII D setelah diajar dengan menggunakan metode ceramah

No.	Nilai KMRf	<i>f</i>
1	10	1
2	20	1
3	30	4
4	40	7
5	50	5
6	60	6
7	70	2
8	80	1
Jumlah sampel		27

\*)KMRf : Kemampuan menghafal rumus fisika

Tabel 4.7 di atas merupakan data-data hasil belajar 27 orang siswa yang diperoleh setelah diberikan tes kemampuan menghafal rumus peserta didik. Selanjutnya, data-data dianalisis secara deskriptif yang hasilnya dapat disajikan pada tabel 4.8 berikut:

Tabel 4.8

Hasil analisis deskriptif skor/nilai hasil belajar peserta didik menggunakan ceramah

Parameter Statistik	Nilai
Nilai Maksimum	80
Nilai Minimum	10
Rata-rata ( <i>Mean</i> )	46,67
Standar Deviasi	16,17
Varians	261.53



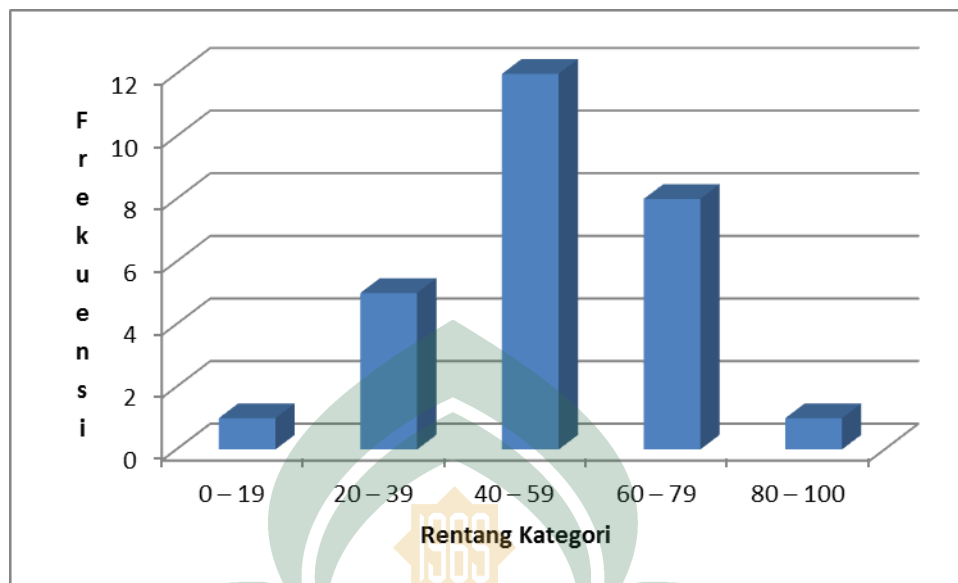
Tabel 4.8 diatas menunjukkan hasil perhitungan analisis deskriptif untuk data kemampuan menghafal rumus fisika yang diajar dengan metode ceramah. Berdasarkan tabel tersebut, maka dapat diketahui bahwa nilai kemampuan menghafal rumus siswa yang tertinggi sebesar 80 dan nilai minimum sebesar 10. Rata-rata hasil belajar seluruh siswa sebesar 46,67 dengan standar deviasi serta varians masing-masing sebesar 16,17 dan 261.53.

Berdasarkan data-data kemampuan menghafal rumus fisika siswa kelas VIII D serta analisis deskriptif di atas, maka kemampuan menghafal rumus peserta didik diajar dengan metode ceramah, dapat ditunjukkan pada tabel kategorisasi berikut ini

Tabel 4.9  
Distribusi frekuensi kemampuan menghafal rumus fisika

Rentang Nilai	Frekuensi ( $f$ )	Persentase (%)	Kategori
0 – 19	1	3,7 %	Sangat Rendah
20 – 39	5	18,5 %	Rendah
40 – 59	12	44,4 %	Sedang
60 – 79	8	29,7%	Tinggi
80 – 100	1	3,7%	Sangat Tinggi
Jumlah	27	100 %	

Data-data pada tabel 4.9 di atas dapat digambarkan dalam bentuk histogram berikut ini:



Gambar 4.2: Histogram kategorisasi kemampuan menghafal rumus-rumus fisika

Berdasarkan tabel 4.9 dan gambar 4.2, maka dapat ditunjukkan bahwa frekuensi kategorisasi kemampuan menghafal rumus-rumus fisika yang paling besar berada pada rentang 40-59 dengan persentase 44,4%. Hal ini menunjukkan bahwa kemampuan menghafal rumus-rumus fisika siswa yang diajar dengan metode ceramah pada kelas VIII D MTs Darussalam Labuan Bajo, Flores dikategorikan **sedang**. Hasil analisis selengkapnya dapat dilihat pada lampiran C.2 halaman 67-68.

### 3. Analisis Inferensial

#### a. Uji Prasyarat Analisis (Uji Asumsi Dasar)

##### 1) Uji Normalitas

Uji normalitas dilakukan untuk mengetahui apakah data-data yang diperoleh dalam penelitian telah terdistribusi normal atau tidak. Uji normalitas juga menjadi dasar penentuan uji hipotesis yang akan digunakan. Jika kedua data yang diperoleh,

baik dari metode *Mnemonic* dan metode ceramah, terdistribusi normal, maka pengujian hipotesis menggunakan uji statistik *parametrik*. Jika salah satu data tidak terdistribusi normal, maka pengujian hipotesis dilanjutkan dengan menggunakan statistik *non-parametrik*.

Pengujian normalitas dalam penelitian ini menggunakan uji Kolmogorov-Smirnov pada taraf  $\alpha = 0,05$  dengan bantuan program IBM SPSS v. 20.

a) Uji Normalitas Data Metode *Mnemonic*

Hasil pengujian normalitas metode *Mnemonic* dengan menggunakan program IBM SPSS v.20, dapat ditunjukkan pada tabel 4.10 berikut ini:

Tabel 4.10:

Hasil pengujian normalitas data kemampuan menghafal rumus fisika metode

*Mnemonic*

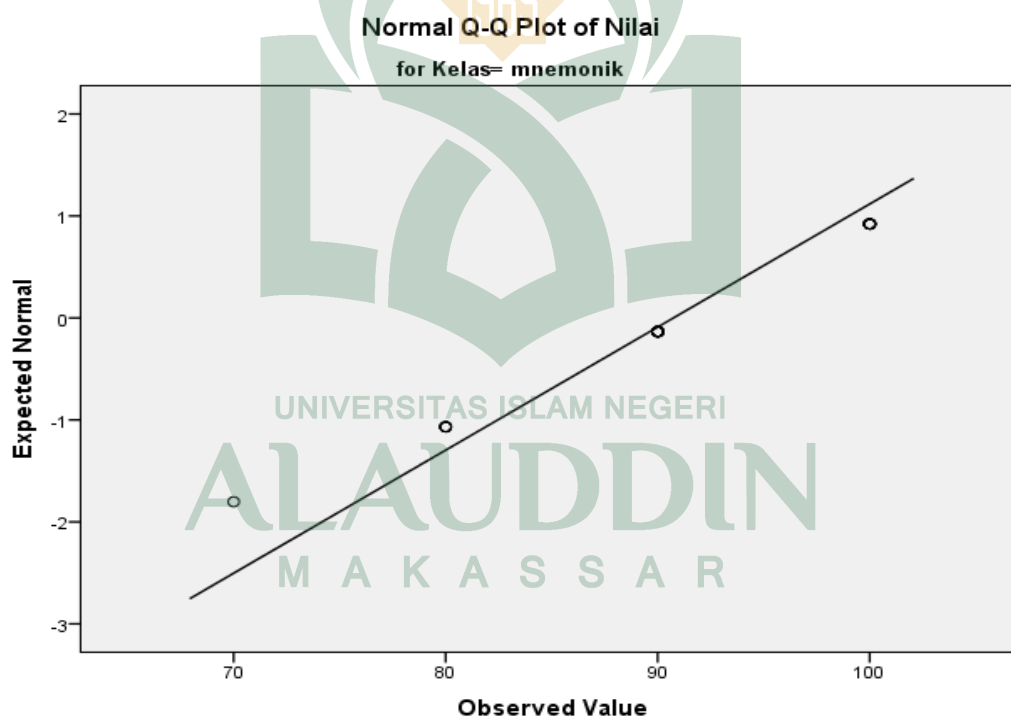
dengan program IBM SPSS. 20

Tests of Normality				
Skor	Kelas	Kolmogorov-Smirnov <sup>a</sup>		
		Statistic	Df	Sig.
Kemampuan Menghafal rumus fisika	VIII D	.242	27	.000
a. Lilliefors Significance Correction				

Berdasarkan tabel 4.10 diatas, maka dapat ditunjukkan bahwa pada kolom *statistic*, diperoleh nilai sebesar 0,242 dan merupakan nilai Kolmogorov-smirnov

secara perhitungan ( $D_{hitung}$ ). Sementara, pada kolom *sig.* diperoleh nilai sebesar 0,000. Nilai *sig.* tersebut lebih kecil dari nilai taraf signifikansi yang telah ditentukan yaitu 0,05 ( $sig. < 0,05$ ). Hal ini menunjukkan bahwa data kemampuan menghafal rumus dengan metode *Mnemonic* **tidak terdistribusi normal**.

Selain hasil di atas, gambaran ketidak normalan data kemampuan menghafal rumus fisika siswa kelas VIII D dapat ditunjukkan gambar grafik sebaran data berikut ini



Gambar 4.3: Grafik normalitas data kemampuan menghafal rumus peserta didik kelas VIII D

Gambar 4.3 di atas, menunjukkan sebaran data kemampuan menghafal rumus fisika metode pembelajaran *Mnemonic*. Titik-titik yang terlihat pada gambar,

mewakili variasi data hasil belajar, sementara garis linier menunjukkan kenormalan sebaran data. Berdasarkan gambar, dapat ditunjukkan bahwa sebaran titik-titik data tidak merata pada garis linier. Hal ini menunjukkan bahwa data hasil belajar pada kelas kontrol juga tidak tersebar secara normal atau **tidak terdistribusi normal**. Hasil analisis selengkapnya dapat dilihat pada lampiran C.1 halaman 66-67

b.) Uji Normalitas Metode Ceramah

Hasil pengujian normalitas data kemampuan menghafal rumus fisika peserta didik metode ceramah dengan menggunakan program IBM SPSS v.20, dapat ditunjukkan pada tabel 4.11 berikut ini:

Tabel 4.11:

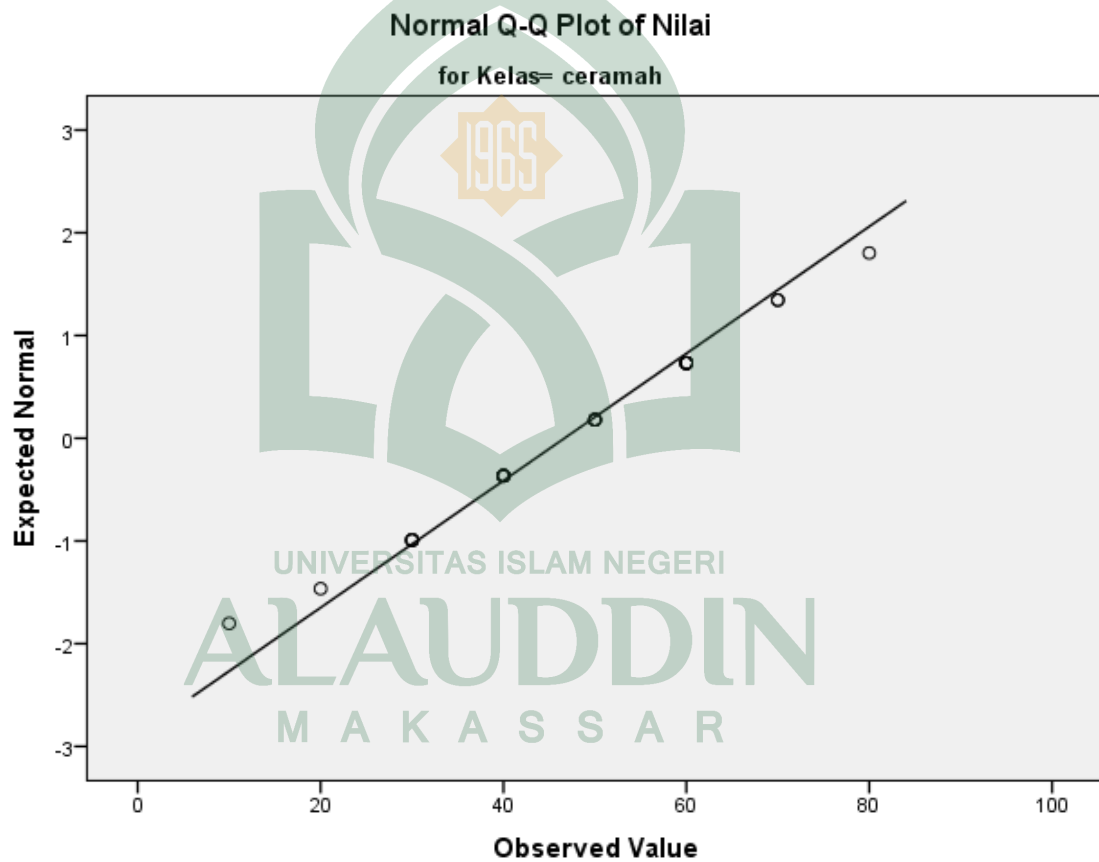
Hasil pengujian normalitas data kemampuan menghafal rumus fisika dengan program IBM SPSS. 20

Tests of Normality				
Skor	Kelas	Kolmogorov-Smirnov <sup>a</sup>		
		Statistic	Df	Sig.
Kemampuan Menghafal rumus fisika	VIII D	.141	27	.177
a. Lilliefors Significance Correction				

Berdasarkan tabel 4.11 diatas, maka dapat ditunjukkan bahwa pada kolom *statistic*, diperoleh nilai sebesar 0,141 dan merupakan nilai Kolmogorov-smirnov secara perhitungan ( $D_{hitung}$ ). Sementara, pada kolom *sig.* diperoleh nilai sebesar .177.

Nilai *sig.* tersebut lebih besar dari nilai taraf signifikansi yang telah ditentukan yaitu 0,05 (*sig.* < 0,05). Hal ini menunjukkan bahwa data kemampuan menghafal rumus fisika siswa setelah diajar dengan metode ceramah **berdistribusi normal** .

Selain hasil di atas, gambaran uji normalitas data kemampuan menghafal rumus fisika peserta didik dapat ditunjukkan gambar grafik sebaran data berikut ini:



Gambar 4.4: Grafik normalitas data kemampuan menghafal rumus fisika metode ceramah

Gambar 4.4 diatas, menunjukkan sebaran data kemampuan menghafal rumus-rumus fisika dengan metode ceramah. Titik-titik yang terlihat pada gambar, mewakili

variasi data kemampuan menghafal rumus fisika sementara garis linier menunjukkan kenormalan sebaran data. Jika semua titik-titik data tersebut semakin dekat dengan garis, maka semakin normal sebaran data yang diperoleh. Berdasarkan gambar, dapat ditunjukkan bahwa sebaran titik-titik data merata pada garis linier. Hal ini menunjukkan bahwa data kemampuan menghafal rumus dengan metode ceramah tersebar secara normal atau **terdistribusi normal**. Hasil analisis selengkapnya dapat dilihat pada lampiran C.2 halaman 67-68.

## 2) Uji Hipotesis Penelitian

Hasil uji prasyarat analisis menunjukkan bahwa semua data penelitian memiliki sebaran yang tidak terdistribusi normal, sehingga pengujian hipotesis pada penelitian ini harus dilanjutkan dengan menggunakan uji statistik *non-parametrik*. Uji statistik *non-parametrik* yang digunakan adalah uji *Mann-Whitney (U)* pada taraf signifikan  $\alpha = 0,05$ .

Berdasarkan hasil analisis, maka diperoleh hasil uji hipotesis penelitian sebagai berikut:

Tabel 4.12

Hasil pengujian hipotesis penelitian dengan uji Mann-Whitney (U)

Test Statistics <sup>a</sup>	
	Kemampuan Menghafal rumus fisika
Mann-Whitney U	4.5

Wilcoxon W	382.50
Z	-6.29
Asymp. Sig. (2-tailed)	.00
a. Grouping Variable: Kelas	

Hasil pada tabel 4.12 di atas menginterpretasikan bahwa nilai Mann –Whitney (U) secara hitung sebesar 4,50. Nilai  $Z_{hitung} = 6,29$  dan *Asymp.Sig. (2-tailed)* sebesar 0,00. Selanjutnya, pada taraf  $\alpha = 0,05$ , diperoleh nilai  $Z_{tabel} = 1,96$ . Jika nilai  $Z_{tabel}$  dibandingkan dengan nilai  $Z_{hitung}$  yang diperoleh pada tabel di atas, maka dapat ditunjukkan bahwa  $Z_{hitung} > Z_{tabel}$ , sehingga dapat disimpulkan bahwa  $H_0$  ditolak dan  $H_a$  diterima. Selain itu, nilai *Asymp.Sig. (2-tailed)* yang diperoleh pada tabel 4.12 memiliki nilai yang lebih kecil  $\alpha = 0,05$  (*Asymp.Sig. (2-tailed)* < 0,05) dan hal ini juga menunjukkan bahwa  $H_0$  ditolak dan  $H_a$  diterima.

Berdasarkan hasil interpretasi tabel 4.12 di atas, dapat disimpulkan bahwa hipotesis yang diajukan dalam penelitian ini diterima. Hal ini bermakna bahwa kemampuan menghafal rumus fisika siswa setelah diajar dengan menggunakan metode *Mnemonic* lebih baik dibandingkan dengan metode ceramah, pada kelas VIII D MTs Darussalam Labuan Bajo, Flores, NTT.

### ***B. Pembahasan Hasil Penelitian***

1. Kemampuan Rumus Fisika Peserta didik Setelah diajar Metode *Mnemonic* pada kelas VIII D MTs Darussalam Labuan Bajo, Flores, NTT.



Metode *Mnemonic* merupakan suatu metode pembelajaran yang prinsipnya menggunakan imajinasi dan asosiasi yang dikaitkan atau difokuskan pada kemampuan ingatan. Dalam kegiatan pembelajaran guru menjelaskan materi pembelajaran yang akan diajarkan yaitu materi getaran dan gelombang beserta rumus-rumusnya. Guru menyiapkan akronim dan akrostik dari materi pembelajaran getaran dan gelombang yang harus diingat. Dalam hal ini, guru membuat singkatan atau metode kalimat setelah menjelaskan rumus fisika getaran dan gelombang untuk mengingat rumus yang sudah dijelaskan sebelumnya, Guru mengaitkan rumus-rumus tersebut dengan kata-kata istilah yang lucu dan mudah diingat, Guru membuat visualisasi ( khayalan) didalam pikiran siswa yang diajar, dan Guru mengulang-ngulang kata yang telah dibuat untuk mempermudah dalam menghafal rumus getaran dan gelombang yang telah diajarkan oleh guru. Pada akhir pembelajaran, guru memberikan evaluasi (penilaian) tentang kemampuan menghafal rumus-rumus fisika, evaluasinya dengan memberikan tes soal pilihan ganda kemampuan menghafal rumus fisika pada akhir proses pembelajaran kali ini. Guru membagikan soal kepada siswa yang berjumlah 27 siswa untuk dikerjakan dalam waktu 45 menit dan diawasi pada saat pengerjaan soal berlangsung.

Hasil analisis secara deskriptif menunjukkan bahwa nilai rata – rata KMRf siswa setelah diajar menggunakan metode *Mnemonic* diperoleh nilai sebesar 90,74. Selain itu pada tabel frekuensi kategorisasi KMRf menunjukkan bahwa KMRf peserta

didik berada pada rentang kategorisasi sangat tinggi dengan persentase 96,3 % dari total siswa 26.

Dalam penelitian terdahulu oleh Romi Anshorulloh dengan judul skripsi “Efektivitas Metode *Mnemonic* dalam Meningkatkan Daya Ingat Peserta didik Pada Mata Pelajaran Sejarah di MTs Persiapan Negeri Kota Batu” dalam hasil penelitiannya berhasil meningkatkan kemampuan daya ingat siswa pada kelas eksperimen dengan persentase pada umumnya berkategori tinggi, hal ini terlihat dari persentasi perolehan kategori tinggi sebesar 70%. Adapun dengan nilai berkategori sedang 20% serta yang kategori rendah 10%. Perolehan persentase pada kelas kontrol berkategori sedang 60%, tinggi 10%, rendah 30%.<sup>44</sup>

2. Kemampuan Menghafal rumus fisika Metode Ceramah yang diajar metode ceramah kelas VIII D MTs Darussalam Labuan Bajo, Flores, NTT.

Metode ceramah (*Direct Intruction*) adalah penjelasan dan penuturan yang hanya dilakukan secara lisan oleh guru terhadap kelasnya yang diajar , sedangkan peranan peserta didik mendengarkan apa yang dijelaskan oleh guru dikelas, serta mencatat yang pokok dari apa yang dikemukakan oleh guru .

Hasil analisis secara deskriptif menunjukkan bahwa nilai rata – rata KMRf peserta didik setelah diajar menggunakan metode ceramah diperoleh nilai sebesar 90,74. Selain itu pada tabel frekuensi kategorisasi KMRf menunjukkan bahwa KMRf

---

<sup>44</sup> Romi Anshorulloh, *Efektivitas Metode Mnemonik dalam Meningkatkan Daya Ingat Siswa*, h. 1.

siswa berada pada rentang kategorisasi sedang dengan persentase 44,4 % dari total siswa 12.

Dalam penelitian terdahulu untuk metode ceramah oleh Devilia Sistanri Wijaya dengan judul “Penerapan Model Student Achievement Division(STAD) dan metode ceramah terhadap peningkatan prestasi belajar IPS pada peserta didik kelas V SD Negeri 1 Rajabasa Raya Bandar Lampung”. Pada hasil penelitiannya metode ceramah tidak lebih baik dari metode STAD terhadap prestasi belajar siswa karena dari hasil penelitian prestasi belajar dengan menggunakan metode STAD lebih tinggi dibandingkan dari metode ceramah..<sup>45</sup>

3. Perbedaan Kemampuan Menghafal Rumus Fisika Peserta didik antara metode Mnemonik dan Metode ceramah pada kelas VIII D MTs Darussalam, Labuan Bajo, Flores, NTT.

Berdasarkan hasil analisis statistik inferensial dengan menggunakan analisis non- parametrik Mann-Whitney U menunjukkan bahwa nilai Z hitung lebih besar daripada Z tabel. Hal ini berarti bahwa  $H_0$  ditolak dan  $H_a$  diterima, sehingga dapat disimpulkan bahwa kemampuan menghafal rumus fisika siswa yang diajar menggunakan metode *Mnemonik* lebih baik daripada metode ceramah pada peserta didik kelas VIII D MTs Darussalam Labuan Bajo, Flores, NTT.

---

<sup>45</sup> Devina Sistanri Wijaya, *Penerapan model STAD dan metode ceramah terhadap hasil belajar*, ( Lampung: Jurnal unila.ac.id, 2016) h. 1.

Perbedaan karakteristik dari metode *Mnemonic* dan metode ceramah yaitu, metode *Mnemonic* adalah suatu metode pembelajaran yang prinsipnya menggunakan imajinasi dan asosiasi yang dikaitkan atau difokuskan pada kemampuan ingatan sehingga siswa dengan mudah dapat menguasai rumus fisika dan mengerjakan soal-soal yang diberikan oleh guru. Sedangkan metode ceramah (*Direct Instruction*) adalah penerangan dan penuturan yang hanya dilakukan secara lisan oleh guru terhadap kelasnya, sedangkan peranan peserta didik mendengarkan dengan teliti, serta mencatat yang pokok dari apa yang dikemukakan oleh guru.

Dalam jurnal yang terkait dengan metode ceramah yang disusun oleh Nurmalikha dengan judul skripsi “Perbedaan Prestasi Belajar Antara Metode Ceramah dan Metode Hafalan dalam Pembelajaran PAI di SMAI HI Pondok Pinang Jakarta Selatan, dari hasil yang diperoleh prestasi hasil belajar pada pokok bahasan tata karma pribadi, pada bidang studi PAI di SMA Islam Harapan Ibu Pondok Pinang Jakarta Selatan dengan menggunakan metode ceramah adalah efektif dibandingkan dengan metode hafalan melalui tes wawancara.<sup>46</sup>

Dalam jurnal internasional oleh Mohammad Amiryousefi di Isfahan University of Technology dengan “Cara Untuk Meningkatkan Kemampuan Belajar, Kosa – kata dan Daya Ingat Siswa. Dalam penelitiannya berhasil meningkatkan

---

<sup>46</sup> Nurmalikha, *Perbedaan Prestasi Belajar Antara Metode Mnemonik dan Metode Hafalan*, (Jakarta: Jurnal Mnemonik, 2013) h. 1.

Kemampuan belajar, Kosa – kata dan daya ingat siswa dengan metode *Mnemonic* tapi bagaimanapun tergantung pada kemampuan belajar dan gaya belajar siswa.<sup>47</sup>

Dalam penelitian terdahulu oleh Feri Ismail dengan judul Skripsi “ Pengaruh Metode *Mnemonic* Terhadap Hasil Belajar Kognitif IPS Siswa Kelas VIII Pada SMPN 1 Katibung Tahun Ajaran 2015/2016 “. Dalam hasil penelitiannya metode *mnemonik* berpengaruh terhadap hasil belajar kognitif siswa pada mata pelajaran IPS kelas VIII F di SMPN 1 Katibung. Dapat dilihat dari hipotesis yaitu nilai  $t_{hitung} = 7,259 > t_{tabel} = 2,65$ , Sehingga  $H_0$  ditolak dan  $H_1$  diterima. Rata – rata belajar kognitif siswa pada kelas eksperimen yang diajarkan dengan metode *Mnemonic* lebih tinggi daripada siswa pada kelas kontrol yang tidak diajarkan metode *mnemonik*. Rata – rata hasil belajar pada kelas eksperimen yaitu 70,405 dan rata – rata hasil belajar kognitif pada kelas kontrol yaitu 51,514. Sehingga kesimpulannya metode *mnemonik* memberikan pengaruh terhadap hasil belajar pada mata pelajaran IPS Kelas VIII F di SMPN 1 Katibung.<sup>48</sup>

Dalam penelitian terdahulu oleh Masdiana Sinambela 2014 dengan judul “ Upaya Peningkatan Pembelajaran Ekologi Hewan Dengan Metode *Mnemonic* dan Media Peta Konsep di Jurusan Biologi FMIPA UNIMED Medan”. Pada

---

<sup>47</sup> Mohammad Amiryusefi, *Cara Untuk Meningkatkan Kemampuan Belajar, Kosa – kata, Daya Ingat*, (Isfahan: University of Techonology, 2013) h. 1.

<sup>48</sup> Feri Ismail, *Pengaruh Metode Mnemonik Terhadap Hasil Belajar Kognitif*, h. 1.

penelitiannya pada siklus I dan II berhasil meningkatkan kemampuan pemahaman mahasiswa dalam pelajaran ekologi hewan dengan metode Mnemonik.<sup>49</sup>



---

<sup>49</sup> Masdiana, Sinambela, *Upaya Peningkatan Pembelajaran Ekologi Hewan dengan Teknik Mnemonik dan Media Peta Konsep*, (Medan: Jurnal Penelitian Pendidikan) h. 1.

## BAB V

### KESIMPULAN DAN SARAN

#### A. Kesimpulan

Berdasarkan hasil penelitian dan pembahasan yang berjudul “ Efektivitas Penerapan Metode *Mnemonic* Terhadap Kemampuan Menghafal Rumus- rumus Fisika Peserta didik Kelas VIII MTs Darussalam Labuan Bajo, Flores, NTT “ dapat disimpulkan bahwa:

1. Kemampuan menghafal rumus fisika siswa dengan menggunakan metode *Mnemonic* peserta didik kelas VIII D MTs Darussalam Labuan Bajo, Flores, NTT pada materi getaran dan gelombang, masuk dalam kategori yang sangat tinggi.
2. Kemampuan menghafal rumus fisika peserta didik dengan menggunakan metode ceramah siswa kelas VIII D dengan materi getaran dan gelombang diperoleh kategori kategori sedang.
3. Kemampuan menghafal rumus fisika siswa setelah diajar menggunakan metode *Mnemonic* lebih baik daripada metode ceramah pada siswa kelas VIII D MTs Darussalam Labuan Bajo, Flores, NTT pada materi getaran dan gelombang.

## B. *Saran*

Keberhasilan dalam pembelajaran dengan metode *Mnemonic* untuk meningkatkan kemampuan menghafal rumus – rumus fisika peserta didik kelas VIII MTs Darussalam Labuan Bajo, Flores, NTT. Merupakan salah satu cara untuk merancang sebuah metode pembelajaran dalam fisika untuk mempermudah menghafal atau mengingat rumus fisika pada setiap materi yang diberikan oleh guru. Berdasarkan hasil penelitian ini maka saran yang diajukan adalah sebagai berikut:

1. Bagi para peneliti sejenis, disarankan untuk memperbanyak soal tes dalam kemampuan menghafal rumus agar siswa lebih teruji dalam kemampuan dalam menghafal rumus fisika
2. Penelitian ini hendaknya dilakukan empat kali namun karena keterbatasan waktu hanya dilakukan dua kali.
3. Guru yang setiap hari berinteraksi dan melakukan aktivitas belajar mengajar perlu menambah wawasannya dengan memahami metode *Mnemonic* dan mengimplementasikannya dalam proses belajar mengajar tentunya dengan melakukan adaptasi dengan pelajaran yang akan diajarkan
4. Siswa madrasah perlu memahami metode *Mnemonic* supaya mempermudah dalam meningkatkan daya ingat rumus terhadap mata pelajaran fisika.
5. Peneliti sebaiknya lebih memperjelas akronim dan akrostik pada materi penelitian getaran dan gelombang.




6. Penelitian ini sebaiknya mengambil materi yang harusnya mengambil materi yang lebih dari satu materi.



### DAFTAR PUSTAKA

- Amiryousefi, Mohammad. *Cara Untuk Meningkatkan Kemampuan Belajar dan Daya Ingat, Kosa – kata, Daya Ingat*. Isfahan: University of Technology, 2011.
- Andika, Yorkhanan. *Efektivitas Metode Mnemonik Dalam Meneingkatkan Daya Ingat dan Hasil Belajar*. Depok: Jurnal Mnemonik. 2011.
- Anshorulloh, Romi. *Jurnal Efektivitas Metode Mnemonik dalam Meningkatkan Daya Ingat Siswa*. Batu: 2010.
- Arikunto, Suharsimi. *Prosedur Penelitian*. Jakarta: Rineka Cipta. 2010.
- Asmarina. *Efektivitas Metode Mnemonik dalam Meningkatkan Daya Ingat*. Semarang: Jurnal Mnemonik. 2012.
- Broce, Joice . *Model of Teaching*. Yokyakarta: Pustaka Pelajar. 2003.
- DePorter, Bobbi dan Hernacki. Mike . *Membiaskan Belajar Nyaman dan Menyenangkan* . Kaifa: Bandung. 2005.
- Emzir. *Penelitian Pendidikan*. Jakarta: Rajawali Pers. 2015
- Fauziah, Nanden. *Ilmu Pengetahuan Terpadu*. Jakarta: PT. Gramadia. 2006..
- Gunawan, Adi W. *Genius Learning Strategi. Petunjuk untuk menerapkan Accelerated Learning*. Gramedia: Jakarta. 2003..
- Hernacki dan De Porter. *Quantum Learning*. Bandung: Boston Press . 2002.
- Higbee. *Your Memori*. Yokyakarta: Shinta Dharma. 2003.
- Higbe. Kenneth. *Mengasah Daya Ingat*. Semarang: Dahara Prize. 2003.
- Horby AS. *Advanced Leaners*. Oxford: Oxford Press. 1987.
- Ismail, Feri. *Pengaruh Metode Mnemonik Terhadap Hasil Belajar Kognitif*. Katimbang: Jurnal Mnemonik. 2015..
- Lawrence Stine Robert. *Champion of Reading*. Jakarta: Gramedia Pustaka. 2002.
- Nurmalikha. *Perbedaan Prestasi Belajar Antara Metode Mnemonik dan Metode Hafalan*. Jakarta: Jurnal Mnemonik. 2013..
- Pasiaq, Taufik. *Model of Teaching*. Bandung: Shinta Dharma. 2003.
- Purwanto. *Statistika dalam Penelitian*. Yogyakarata: Pustaka Pelajar. 2011.
- Retwati, Heri. *Analisis Kuantitatif*. Yokyakarta: Parama Publising. 2016.
- Russel, Bertrand et al. *Mind Power*. Bandung: Nuansa. 2003.
- Sinambela, Masdiana. *Upaya Peningkatan Pembelajaran Ekologi Hewan dengan Teknik Mnemonik dan Media Peta Konsep*. Medan: Jurnal Penelitian Pendidikan.
- Sudrajat, Ahmad. *Artikel Pendidikan*. Yokyakarta: WordPress.com. 2010.
- Sistantri, Wijaya Devina. *Penerapan model STAD dan ceramah. Terhadap Hasil Belajar*. Lampung: Jurnal Unila.ac.id. 2016.

- Sudjana. *Statistik Pendidikan*. Bandung: Pustaka Pelajar. 2000.
- Suharnan . *Psikologi Kognitif*. Srikand: Surabaya. 2005.
- Syaodih, Sukmadinata. *Metode Penelitian Pendidikan*. Bandung: Remaja Rosdakarya. 2012.
- Sugiyono. *Metode Penelitan Pendidikan*. Bandung: Alfabeta. 2001. Sugiyono. *Metode Penelitian Pendidikan*. Bandung: Alfabeta. 2010.
- Tuckman, *Conduction Educational Research*. New York: Rutgers University. 1978. Chicago Press. 2008.
- Windura, Susanto. *Memory Champion*. Jakarta: Elax Media Kamputinda. 2009.
- Wojowasito. *Model Pembelajaran*. Bandung: Shinta Dharma.1980.
- Yusuf, Tayibnapis Farida. *Evaluasi Program dan Instrumen Evaluasi*. Bandung: Rineka Cipta. 2008.



**DAFTAR LAMPIRAN**  
**LAMPIRAN A**  
**DATA HASIL PENELITIAN**

**A.1. DATA KMRf METODE *MNEMONIK***

**A.2. DATA KMRf METODE CERAMAH**

Tabel A.1: Data KMRf Metode *Mnemonic*

<b>NO.</b>	<b>NAMA SISWA</b>	<b>NILAI</b>
1	Darlia	100
2	Andini Reza F	100
3	Nanda Arianti	100
4	Sumiati	100
5	Arjuna	100
6	Ali Imran	100
7	Alya Puspita Sari	100
8	Revanza M Rejabi	100
9	Rabiati	100
10	Sausan Atika	90
11	Navila	90
12	Alfat	90
13	Luthfia	90
14	Egi Ramadhan	90
15	Astuti	90
16	Isma Handayani	90
17	Gilang Pratama	90
18	Ahwan	90
19	Ryan Rizki Andika Pratama	90
20	Rendi Fahreza Kurniawan	90
21	Andini	90
22	Miftahul Jannah	80
23	Aris Yunardi	80
24	Wawan Kurniawan	80

<b>NO.</b>	<b>NAMA SISWA</b>	<b>NILAI</b>
25	Syafri Ismail	80
26	M.Fahmy Ramadhan	80
27	Yeyen	70



UNIVERSITAS ISLAM NEGERI  
**ALAUDDIN**  
M A K A S S A R

Tabel A.1: Data KMRf Metode *Mnemonic*

No	NAMA SISWA	NILAI
1	Darlia	40
2	Andini Reza F	10
3	Nanda Arianti	30
4	Sumiati	80
5	Arjuna	50
6	Ali Imran	40
7	Alya Puspita Sari	70
8	Revanza M Rejabi	40
9	Rabiati	30
10	Sausan Atika	70
11	Navila	60
12	Alfat	50
13	Luthfia	50
14	Egi Ramadhan	40
15	Astuti	50
16	Isma Handayani	40
17	Gilang Pratama	20
18	Ahwan	60
19	Ryan Rizki Andika Pratama	30
20	Rendi Fahreza Kurniawan	60
21	Andini	50
22	Miftahul Jannah	40
23	Aris Yunardi	60
24	Wawan Kurniawan	60
25	Syafri Ismail	30
26	M.Fahmy Ramadhan	60
27	Yeyen	40

Tabel A.2: Data KMRf Metode Ceramah

## LAMPIRAN B

### ANALISIS DESKRIPTIF

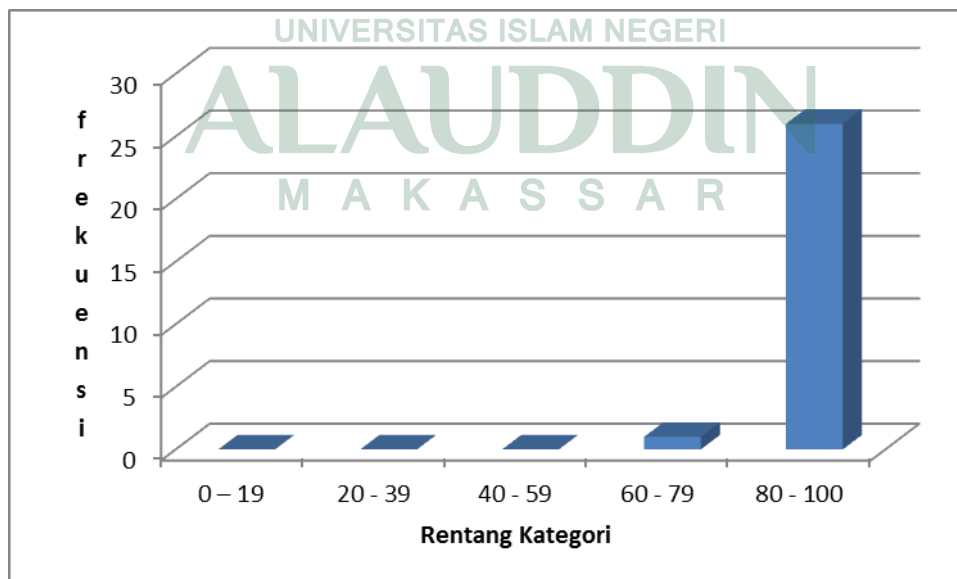
#### B.1. ANALISIS DESKRIPTIF DATA KMRf METODE MNEMONIK

#### B.2 . ANALISIS DESKRIFTIF DATA KMRf METODE CERAMAH

Tabel B.1: Analisis Deskriptif Data KMRf Metode *Mnemonik*

Xi	F	xi.fi	xi-rata	(xi-x rata)^2	fi(xi-x rata)
70	1	70	90.7	428.49	428.49
80	5	400	90.7	114.49	572.45
90	12	1080	90.7	0.49	5.88
100	9	900	90.7	86.49	778.41
	27	2450			1785.23

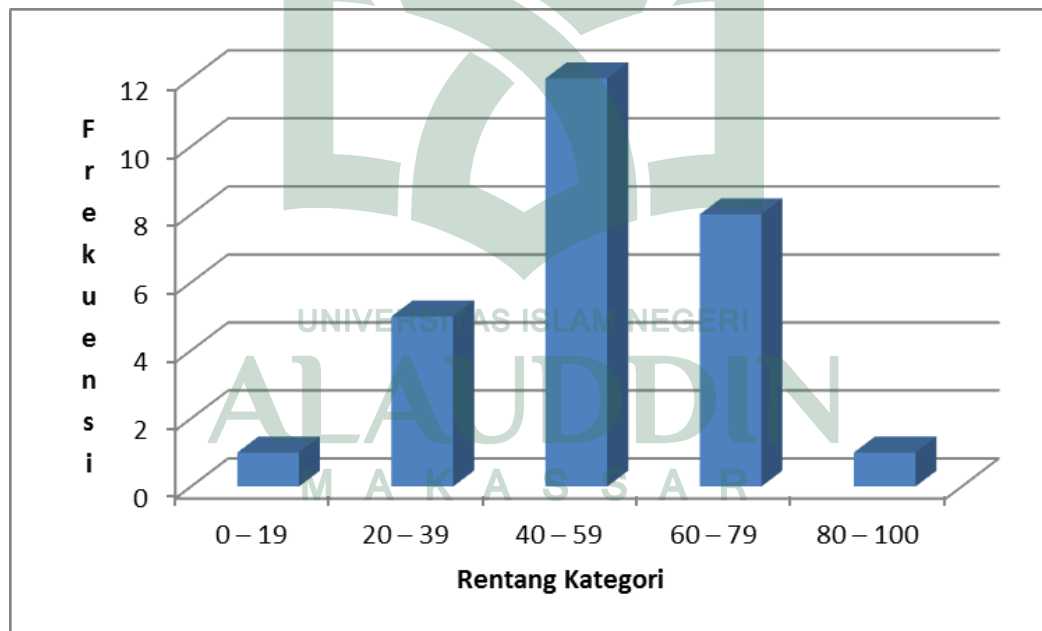
Histogram Metode *Mnemonik*



Tabel B.2: Analisis Deskriptif Data KMRf Metode Ceramah

Xi	F	xi.fi	xi-rata	(xi-x rata)^2	fi(xi-xrata)
10	1	10	-36.7	1346.89	1346.89
20	1	20	-26.7	712.89	712.89
30	4	120	-16.7	278.89	1115.56
40	7	280	-6.7	44.89	314.23
50	5	250	3.3	10.89	54.45
60	6	360	13.3	176.89	1061.34
70	2	140	23.3	542.89	1085.78
80	1	80	33.3	1108.89	51108.89
	27	1260			6800.03

Histogram Metode ceramah





## LAMPIRAN C

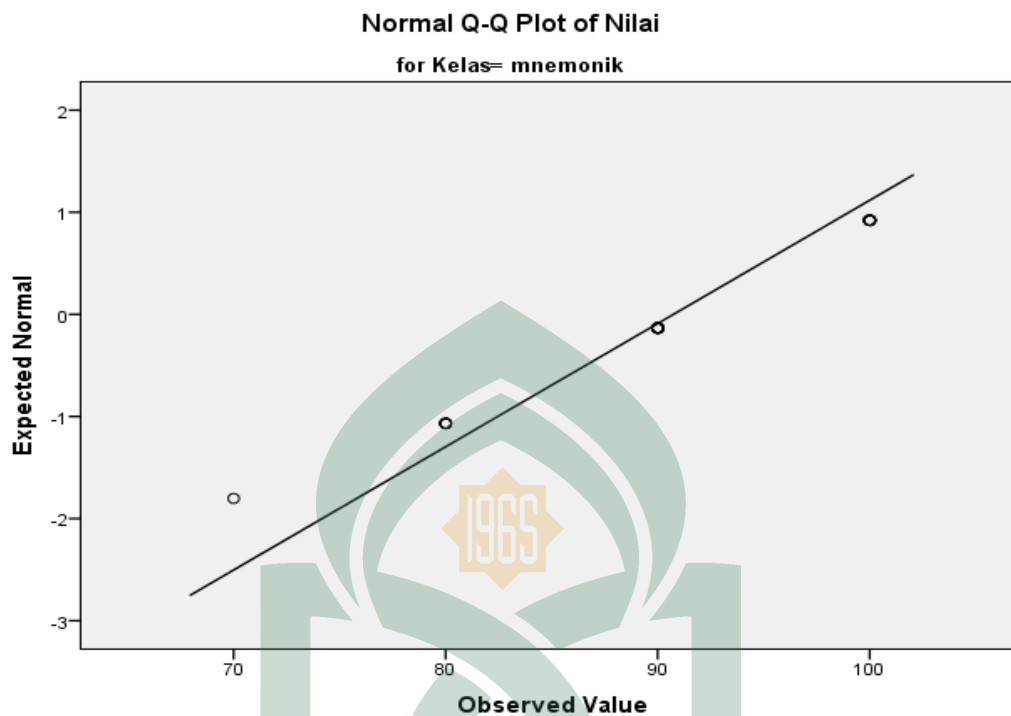
### ANALISIS INFERENSIAL

#### C.1. UJI NORMALITAS METODE *MNEMONIK*

#### C.2. UJI NORMALITAS METODE CERAMAH

Tabel C.1: Hasil pengujian normalitas data KMRf metode *Mnemonic* dengan program IBM SPSS. 20

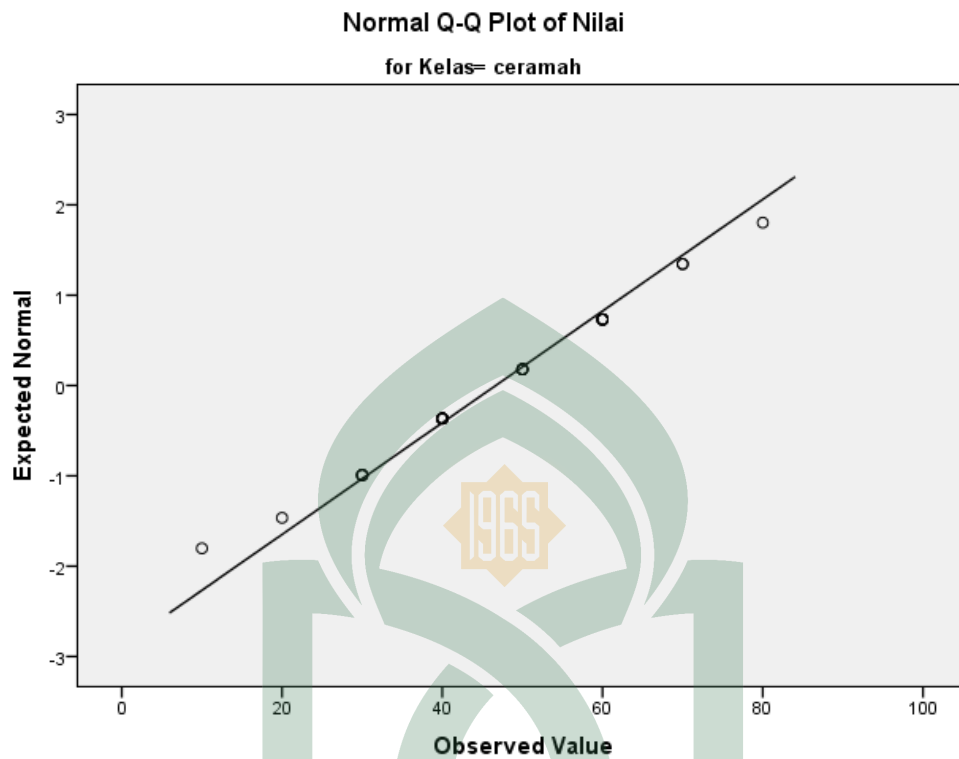
Tests of Normality				
Skor	Kelas	Kolmogorov-Smirnov <sup>a</sup>		
		Statistic	Df	Sig.
Kemampuan Mengahafal rumus fisika	VIII D	.242	27	.000
a. Lilliefors Significance Correction				



Tabel C.2: Hasil pengujian normalitas data KMRf metode ceramah dengan

program IBM SPSS. 20

<b>Tests of Normality</b>				
Skor	Kelas	Kolmogorov-Smirnov <sup>a</sup>		
		Statistic	Df	Sig.
Kemampuan Menghafal rumus fisika	VIII D	.141	27	.177
a. Lilliefors Significance Correction				



**LAMPIRAN D**  
**INSTRUMEN PENELITIAN**

**D.1. LEMBAR OBSERVASI GURU**

**D.2. LEMBAR OBSERVASI PESERTA DIDIK**

**D.3. RENCANA PERANGKAT PEMBELAJARAN**

Tabel D.1: Lembar Observasi Guru

**LEMBAR OBSERVASI**  
**PENGAMATAN AKTIVITAS GURU DALAM METODE *MNEMONIK***

Hari / Tanggal : Sabtu  
Materi : Getaran dan Gelombang  
Kelas / Semester : VIII/ II

Lembar ini diisi oleh pengamat pada saat proses pembelajaran . Berilah tanda checklist (  $\surd$  ) pada kolom yang sesuai dengan pengamatan anda:

NO	Aspek yang diamati	Keterlaksanaan	
		YA	TIDAK
1.	Guru memotivasi siswa, menarik perhatian agar mengikuti proses pembelajaran dengan baik		
2.	Guru menyampaikan tujuan pembelajaran		
3.	Guru menyajikan materi		

	pembelajaran		
4.	Guru menyiapkan akronim dan akrostik dari materi pembelajaran yang harus diingat		
5.	Guru mengaitkan rumus-rumus tersebut dengan kata-kata dengan menggunakan istilah atau menggunakan singkatan		
6.	Guru membuat visualisasi ( khayalan ) didalam pikiran		
7.	Guru mengulang-ngulang kata-kata tersebut		
8.	Guru mengetes kemampuan menghafal rumus-rumus fisika siswa dengan soal-soal		

Labuan Bajo, November 2017

Observer

UNIVERSITAS ISLAM NEGERI  
**ALAUDDIN**  
 M A K A S S A R ( )

Tabel D.2: Lembar Observasi Aktivitas Siswa

**LEMBAR OBSERVASI****PENGAMATAN AKTIVITAS PESERTA DIDIK DALAM METODE MNEMONIK**

Hari / Tanggal : Sabtu /

Materi : Getaran dan Gelombang

Kelas / Semester : VIII/ II

Lembar ini diisi oleh pengamat pada saat proses pembelajaran . Berilah tanda checklist (  $\checkmark$  ) pada kolom sesuai dengan pengamatan anda:

NO.	Aspek yang diamati	Keterlaksanaan	
		Ya	Tidak
1.	Siswa termotivasi dalam memulai pelajaran dan memperhatikan apa yang di samapaikan oleh guru		
2.	Siswa mencatat tujuan pembelajaran yang disampaikan oleh guru		
3.	Siswa memperhatikan pada saat guru mulai menyajikan materi pembelajaran		
4.	Siswa mencatat akronim dan akrostik yang disampaikan oleh guru		
5.	Siswa mengaitkan rumus-rumus yang disampaikan oleh guru dengan kata-kata menggunakan istilah yang muda diingat		
6.	Siswa memperhatikan dan mengikuti visualisasi yang diberikan oleh guru		

	dalam pembelajaran		
7.	Siswa mengulang-ulang kata-kata tersebut		
8.	Siswa dites untuk menguji kemampaun menghafal rumus-rumus fisik yang diajarkan		

Labuan Bajo, November 2017

Observer

(.....)



UNIVERSITAS ISLAM NEGERI  
**ALAUDDIN**  
 M A K A S S A R

## **D.4: RENCANA PERANGKAT PEMBELAJARAN**

### **D.4.1: METODE *MNEMONIK***

#### **RENCANA PELAKSANAAN PEMBELAJARAN**

**(RPP)**

**Sekolah** : MTs Darussalam Labuan Bajo, Flores, NTT

**Kelas/Semester** : VIII/II

**Mata Pelajaran** : FISIKA ( IPA TERPADU )

**Alokasi Waktu** : 2 x 40 menit

**Standar Kompetensi** : Memahami konsep dan penerapan getaran, gelombang,

**Kompetensi Dasar** Mendeskripsikan konsep getaran dan gelombang serta parameter-parameternya.

#### **A. Indikator**

1. Menghafal rumus frekuensi dan periode
2. Menghafal rumus jumlah getaran, waktu getaran, dan hubungan periode dengan frekuensi
3. Menghafal rumus panjang gelombang dan cepat rambat gelombang
4. Menghafal rumus frekuensi anguler
5. Menghafal rumus bilangan gelombang dan fase gelombang.

#### **B. Tujuan Pembelajaran**

1. Siswa mampu menghafal rumus frekuensi dan periode dengan metode mnemonik
2. Siswa mampu menghafal rumus jumlah getaran, waktu getaran, dan hubungan periode dengan frekuensi dengan metode mnemonik
3. Siswa mampu menghafal rumus panjang gelombang dan cepat rambat gelombang mnemonik



4. Siswa mampu menghafal rumus frekuensi anguler dengan metode mnemonik
5. Siswa mampu menghafal rumus bilangan gelombang dan fase gelombang dengan metode mnemonik

**C. Karakter siswa yang diharapkan :**

- Disiplin ( *Discipline* )
- Rasa hormat
- perhatian ( *respect* )
- Tekun ( *diligence* )
- Tanggung jawab ( *responsibility* )

**D. Metode Pembelajarann**

Metode : - Mnemonik

**E. Sumber Belajar**

- Buku fisika IPA Terpadu
- Buku referensi yang relevan

**F. Langkah-langkah kegiatan**

	UNIVERSITAS ISLAM NEGERI	Waktu
<b>Kegiatan awal</b>	1. Guru memotivasi siswa dalam mengikuti pelajaran	10 menit
	2. Guru menyampaikan tujuan pembelajaran	
	3. Guru menyiapkan materi pembelajaran	
	1. Guru menjelaskan materi pembelajaran	
	2. Gurumenyiapkan akronim dan akrostik	

<b>Kegiatan inti</b>	dari materi pembelajaran yang harus diingat	30 Menit
	3. Guru mengaitkan rumus-rumus tersebut dengan kata-kata istilah dan singkatan yang mudah diingat	
	4. Guru membauat visualisasi ( khyalan ) didalam pikiran	
	5. Guru mengulang-ulang kata tersebut	
<b>Kegiatan Penutup</b>	1. Guru mengetes kemampuan menghafal siswa dengan soal-soal pillihan ganda	40 menit

### G. Penilaian Hasil Belajar

Indikator Kompetensi	Pencapaian	Teknik Penilaian	Bentuk Instrumen	Instrumen/ Soal
<ul style="list-style-type: none"> <li>Menghafal persamaan Frekuensi,dan periode</li> </ul>		Tes tulis	Pilihan ganda	1. Dibawah ini yang merupakan persamaan dari frekuensi getaran adalah a. $f = v/t$ b. $f= t/n$ c. $f= n. T$ d. $f = n/t$ 2) Dibawah ini yang merupakan

<ul style="list-style-type: none"> <li>Menghafal persamaan jumlah getaran, waktu getaran, dan hubungan antara periode dan frekuensi</li> </ul>		<p>Pilihan ganda</p>	<p>rumus dari periode getaran adalah</p> <p>a. <math>T = n \cdot t</math></p> <p>b. <math>T = n/t</math></p> <p>c. <math>T = t/n</math></p> <p>d. <math>T = 1/2\pi</math></p> <p>3) Yang termasuk persamaan untuk mencari jumlah getaran adalah</p> <p>a. <math>n = f \cdot t</math></p> <p>b. <math>n = T/t</math></p> <p>c. <math>n = f/t</math></p> <p>d. <math>n = v/n</math></p> <p>4) Rumus yang digunakan untuk mencari waktu getaran adalah</p> <p>a. <math>t = T/n</math></p> <p>b. <math>t = T \cdot n</math></p> <p>c. <math>t = n/T</math></p> <p>d. <math>t = f/n</math></p> <p>5) Hubungan persamaan periode dan getaran yang benar dibawah ini adalah</p> <p>a. <math>f = 1 / T</math> dan <math>T = 1/ f</math></p> <p>b. <math>f = 1 / n</math> dan <math>T = 1/ f</math></p> <p>c. <math>T = T/ 1</math> dan <math>f = f/ 1</math></p>
--	--	----------------------	--

<ul style="list-style-type: none"> <li>Menghafal persamaan panjang gelombang dan cepat rambat gelombang</li> </ul>	Tes Tertulis	Pilihan ganda	<p>d. <math>f = 1/t</math> dan <math>T = f/n</math></p> <p>6) Persamaan cepat rambat gelombang dibawah ini adalah</p> <p>a. <math>v = s/t</math></p> <p>b. <math>v = \lambda/T</math></p> <p>c. <math>v = \lambda/n</math></p> <p>d. <math>v = \lambda \cdot T</math></p> <p>7) Di bawah ini yang merupakan persamaan panjang gelombang</p> <p>a. <math>\lambda = v \cdot T</math></p> <p>b. <math>\lambda = v / T</math></p> <p>c. <math>\lambda = v \cdot f</math></p> <p>d. <math>\lambda = 1 / f</math></p>
<ul style="list-style-type: none"> <li>Menghafal persamaan frekuensi anguler</li> </ul>	Tes Tertulis	Pilihan ganda	<p>8) Di bawah ini yang merupakan rumus menentukan frekuensi anguler</p> <p>a. <math>\omega = 2\pi f</math></p> <p>b. <math>\omega = 2f</math></p> <p>c. <math>\omega = 2\pi/\lambda</math></p> <p>d. <math>\omega = f/2\lambda</math></p>
<ul style="list-style-type: none"> <li>Menghafal persamaan fase gelombang dan bilangan gelombang</li> </ul>	Tes Tertulis	Pilihan ganda	<p>9) Di bawah ini merupakan persamaan menentukan bilangan gelombang adalah</p> <p>a. <math>k = 2f/n</math></p> <p>b. <math>k = 3\pi / \lambda</math></p>

			<p>c. <math>k = 2\pi / \lambda</math></p> <p>d. <math>k = 4\pi / \lambda</math></p> <p>10. Persamaan fase gelombang yang benar adalah</p> <p>a. <math>\Phi = f \cdot t</math></p> <p>b. <math>\Phi = f \cdot t \pm k / n</math></p> <p>c. <math>\Phi = k \cdot t \pm n \cdot \lambda</math></p> <p>d. <math>\Phi = f \cdot t \pm k / \lambda</math></p>
--	--	--	---

2017

Guru Mata Pelajaran

Peneliti

Nurfhatonah, S.PdArham Jurdah Budi Aman

UNIVERSITAS ISLAM NEGERI  
**ALAUDDIN**  
M A K A S S A R

**RENCANA PERANGKAT PEMBELAJARAN ( RPP )**

**Sekolah** : MTs Darussalam Labuan Bajo

**Kelas / Semester** : VIII / II

**Mata Pelajaran** : FISIKA ( IPA TERPADU )

**Alokasi Waktu** : 2 x 40 menit

**Standar Kompetensi** :  
Memahami konsep dan penerapan getaran dan gelombang.

**Kompetensi Dasar** :  
Mendeskripsikan konsep getaran dan gelombang serta parameter-parameternya.

**A. Indikator**

1. Menghafal rumus frekuensi, periode, amplitudo, dan waktu getaran
2. Menghafal rumus hubungan kecepatan, frekuensi( periode ), dan panjang gelombang
3. Menghafal rumus panjang gelombang
4. Menghafal rumus bilangan gelombang
5. Menghafal rumus fase gelombang

**B. Tujuan Pembelajaran**

1. Siswa mampu menghafal rumus frekuensi, periode, amplitude, dan waktu getaran.
2. Siswa mampu menghafal rumus hubungan kecepatan, frekuensi( periode ), dan panjang gelombang
3. Siswa mampu menghafal rumus panjang gelombang

4. Siswa mampu menghafal rumus bilangan gelombang

5. Siswa mampu menghafal rumus fase gelombang

**B.Karakter siswa yang diharapkan :**

- Disiplin
- Rasa Hormat
- Perhatian
- Tekun
- Tanggung Jawab

**C. Materi Pembelajaran**

Getaran dan Gelombang

**D. Metode Pembelajaran**

- Metode : - Ceramah
- Tanya Jawab

**E. Sumber Belajar**

- Buku fisika IPA TERPADU SMP
- Buku referensi yang relevan

**F. Langkah-langkah Kegiatan**

		<b>Waktu</b>
<b>Kegiatan Awal</b>	<ul style="list-style-type: none"> <li>• Guru Mengucapkan salam</li> <li>• Guru memulai pelajaran dengan doa</li> <li>• Memberikan motivasi kepada siswa</li> <li>• Menggali pengetahuan siswa</li> </ul>	<b>10</b>

<p><b>Kegiatan Inti</b></p>	<p><b>Eksplorasi</b></p> <p>Dalam kegiatan eksplorasi guru:</p> <ul style="list-style-type: none"> <li>- Menjelaskan rumus dari frekuensi dan periode</li> </ul> <p>Menjelaskan rumus dari jumlah getaran, waktu getaran, dan hubungan frekuensi dan periode</p> <ul style="list-style-type: none"> <li>- Menjelaskan rumus panjang gelombang dan cepat rambat gelombang</li> <li>- Menjelaskan rumus frekuensi anguler</li> <li>- Menjelaskan rumus fase gelombang dan bilangan gelombang.</li> <li>- Melibatkan siswa informasi secara luas tentang topik tema materi yang akan dipelajari</li> <li>- Melakukan berbagai macam pendekatan pembelajaran, media pembelajaran, dan sumber</li> </ul>	<p style="text-align: center;"><b>20</b></p>
-----------------------------	---	--



	<p>belajar.</p> <ul style="list-style-type: none"> <li>- Memfasilitasi siswa dalam berinteraksi dengan lingkungannya, guru dan sumber belajar.</li> <li>- Melibatkan siswa untuk aktif dalam kegiatan pembelajaran.</li> </ul>	
	<p><b>Elaborasi</b></p> <p>Dalam kegiatan elaborasi guru:</p> <ul style="list-style-type: none"> <li>• Membiasakan siswa membaca dan menulis yang beragam melalui tugas-tugas bermakna</li> <li>• Memfasilitasi siswa dalam pemberian tugas</li> <li>• Memfasilitasi siswa dalam menumbuhkan rasa percaya diri</li> </ul>	15
	<p><b>Konfirmasi</b></p> <p>Dalam konfirmasi guru:</p> <ul style="list-style-type: none"> <li>• Memberikan umpan balik positif dan penguatan dalam lisan, tulisan, isyarat.</li> <li>• Memberikan konfirmasi terhadap hasil eksplorasi dan elaborasi siswa melalui</li> </ul>	

	<p>berbagai sumber</p> <ul style="list-style-type: none"><li>• Memfasilitasi siswa melakukan refleksi untuk memperoleh pengalaman belajar yang telah dilakukan</li><li>• Memfasiliasi peserta didik memperoleh pengalaman bermakna dalam mencapai kompetensi dasar:<ul style="list-style-type: none"><li>- Berfungsi sebagai narasumber dan fasilitator dalam menjawab pertanyaan siswa yang menghadapi kesulitan, dengan menggunakan bahasa baku dan benar</li><li>- Membantu menyelesaikan masalah</li><li>- Memberi acuan siswa dapat melakukan pengecekan hasil eksplorasi</li><li>- Memberi informasi unntuk bereksplorasi lebih jauh</li><li>- Memberikan motivasi kepada siswa yang kurang atau yang belum aktif</li></ul></li></ul>	
--	---	--

	<p><b>Kegiatan Penutup</b></p> <p>Dalam kegiatan penutup guru:</p> <ul style="list-style-type: none"> <li>• Bersama-sama siswa membuat simpulan/rangkuman pelajaran</li> <li>• Melakukan penilaian atau refleksi terhadap kegiatan yang sudah dilaksanakan secara konsisten dan terprogram</li> <li>• Memberikan umpan balik terhadap hasil pembelajaran</li> <li>• Mengetes kemampuan menghafal rumus fisika siswa</li> </ul>	35
--	--	----

### G. Penilaian Hasil Belajar

Indikator Pencapaian Kompetensi	Teknik Penilaian	Bentuk Instrumen	Instrumen/ Soal
<ul style="list-style-type: none"> <li>• Menghafal persamaan Frekuensi, periode, Amplitudo, dan waktu getaran</li> </ul>	Tes tulis	Pilihan ganda	<p>1. <math>f = n/t</math> merupakan rumus.....</p> <p>a. periode getaran</p> <p>b. frekuensi getaran</p> <p>c. panjang gelombang</p> <p>d. jumlah getaran</p> <p>2) Dalam satu getaran terjadi 20 getaran dalam 5 detik, maka</p>

<ul style="list-style-type: none"> <li>Menghafal persamaan hubungan kecepatan, frekuensi ( periode ), dan panjang gelombang</li> </ul>	<p>Tes Tertulis</p>	<p>Pilihan ganda</p>	<p>rumus periode yang tepat adalah</p> <ol style="list-style-type: none"> <li><math>T = n \cdot t</math></li> <li><math>T = n/t</math></li> <li><math>T = t/n</math></li> <li><math>T = 1/2\pi</math></li> </ol> <p>3) Simpangan terjauh pada satu benda bergetar disebut .....</p> <ol style="list-style-type: none"> <li>Amplitudo ( A )</li> <li>Periode ( T )</li> <li>Frekuensi ( f )</li> <li>Keseimbangan</li> </ol> <p>4) Rumus yang digunakan untuk mencari waktu getaran adalah</p> <ol style="list-style-type: none"> <li><math>t = T/n</math></li> <li><math>t = T \cdot n</math></li> <li><math>t = n/T</math></li> <li><math>t = f/n</math></li> </ol> <p>5) Hubungan antara kecepatan, frekuensi dan panjang gelombang dinyatakan dengan rumus.....</p> <ol style="list-style-type: none"> <li><math>v = f \times \lambda</math></li> <li><math>V = F \times \lambda</math></li> <li><math>v = f \times T</math></li> <li><math>v = \lambda / n</math></li> </ol> <p>6) Hubungan antara panjang</p>
--	---------------------	----------------------	--

<ul style="list-style-type: none"> <li>Menghafal persamaan panjang gelombang dan satu gelombang adalah....</li> </ul>	<p>Tes Tertulis</p>	<p>Pilihan ganda</p>	<p>gelombang, kecepatan, dan periode dinyatakan dengan rumus....</p> <ol style="list-style-type: none"> <li><math>\lambda = v \times T</math></li> <li><math>\lambda = V \times t</math></li> <li><math>\lambda = v \times t</math></li> <li><math>\lambda = v/s</math></li> </ol> <p>7 ) Di bawah ini yang merupakan persamaan panjang gelombang adalah....</p> <ol style="list-style-type: none"> <li><math>\lambda = v \cdot T</math></li> <li><math>\lambda = v / T</math></li> <li><math>\lambda = v \cdot f</math></li> <li><math>\lambda = S / n</math></li> </ol> <p>8 ) Satu lembah gelombang sama dengan...</p> <ol style="list-style-type: none"> <li><math>1 \lambda</math></li> <li><math>\frac{1}{2} \lambda</math></li> <li><math>\frac{3}{4} \lambda</math></li> <li><math>\frac{1}{4} \lambda</math></li> </ol>
<ul style="list-style-type: none"> <li>Menghafal persamaan bilangan gelombang</li> </ul>	<p>Tes Tertulis</p>	<p>Pilihan ganda</p>	<p>9 ) Di bawah ini merupakan persamaan menentukan bilangan gelombang adalah</p>

<ul style="list-style-type: none"> <li>Menghafal persamaan</li> </ul>	Tes Tertulis	Pilihan ganda	<p>a. <math>k = 2f / n</math></p> <p>b. <math>k = 3\pi / \lambda</math></p> <p>c. <math>k = 2\pi / \lambda</math></p> <p>d. <math>k = 4\pi / \lambda</math></p> <p>10. Persamaan fase gelombang yang benar adalah</p> <p>a. <math>\Phi = f \cdot t</math></p> <p>b. <math>\Phi = f \cdot t \pm k / n</math></p> <p>c. <math>\Phi = k \cdot t \pm n \cdot \lambda</math></p> <p>d. <math>\Phi = f \cdot t \pm k / \lambda</math></p>
---	--------------	---------------	---

Labuan Bajo

2017

Guru Mata Pelajaran

Peneliti

UNIVERSITAS ISLAM NEGERI

ALAUDDIN

(Nurfathonah, S.Pd)Arham Jurdah Budiman

M A K A S S A R

NIP:

## LAMPIRAN E

### ANALISIS VALIDASI INSTRUMEN

#### E.1 ANALISIS VALIDASI SOAL PILIHAN GANDA

##### E.1. ANALISIS VALIDASI INSTRUMEN LEMBAR OBSERVASI GURU

##### E.2. ANALISIS VALIDASI INSTRUMEN LEMBAR OBSERVASI SISWA

##### E.3. ANALISIS VALIDASI INSTRUMEN RPP

Tabel E.1: Analisis Validasi Soal Pilihan Ganda

No. Soal	Materi	Skor Validator		Rata-Rata	Relevansi	Kode Relevansi	KET
		V1	V2				
		1					
2		4	3	3,5	Kuat	D	
3		4	3	3,5	Kuat	D	
4	Getaran dan Gelombang	4	4	4	Kuat	D	
5		4	3	3,5	Kuat	D	
6		4	3	4	Kuat	D	
7		4	3	3,5	Kuat	D	
8		4	4	4	Kuat	D	

9		4	3	4	Kuat	D	
10		4	3	3,5	Kuat	D	
11		4	3	4	Kuat	D	
12		4	3	4	Kuat	D	
13		4	3	4	Kuat	D	
No. Soal	Materi	Skor Validator		Rata-Rata	Relevansi	Kode Relevansi	KET
		V1	V2				
14		4	4	4	Kuat	D	
15		4	3	3,5	Kuat	D	
16		3	4	3,5	Kuat	D	
17	Getaran dan Gelombang	3	3	3	Kuat	D	
18		4	3	3,5	Kuat	D	
19		4	2	3	Kuat	D	
20		3	2	2,5	Kuat-Lemah	B	
Total Skor		77	62	65,5	-	-	
Rata-Rata Skor		3,85	3,10	3,28	-	-	



No	Nama Validator
1	Dr. Andi Halimah, M.Pd.
2	Hasbullahair Ashar, S.Si., M.Si.

**Keterangan Relevansi:**

		Validator I	
		Lemah (1,2)	Kuat (3,4)
Validator II	Lemah (1,2)	A	B
	Kuat (3,4)	C	D

1. Jika validator 1 memberikan skor = 1 dan validator 2 = 1, maka relevansi lemah-lemah atau A.
2. Jika validator 1 memberikan skor = 3 atau 4 dan validator 2 = 1 atau 2, maka relevansi kuat-lemah atau B.
3. Jika validator 1 memberikan skor = 1 atau 2 dan validator 2 = 3 atau 4, maka relevansi lemah-kuat atau C.
4. Jika validator 1 memberikan skor = 3 atau 4 dan validator 2 = 3 atau 4, maka relevansi kuat-kuat atau D.

Dari hasil validasi instrument oleh dua pakar di atas, maka diperoleh:

Relevansi kategori A = 0

Relevansi kategori C = 0

Relevansi kategori B = 0

Relevansi kategori D = 30

Tabel E.2: Analisis Validasi Instrumen Lembar Observasi Guru

No.	ASPEK	INDIKATOR	SKOR VALIDATOR		RATA-RATA
			1	2	
1	<b>Petunjuk</b>	1. Petunjuk lembar pengamatan dinyatakan dengan jelas	3	3	3
2	<b>Cakupan Aktivitas Guru</b>	1. Kategori aktivitas guru yang diamati dinyatakan dengan jelas	4	4	4
		2. Kategori aktivitas guru yang diamati termuat dengan lengkap	4	3	3,5
		3. Kategori aktivitas guru yang diamati dapat teramati dengan baik	4	4	4
3	<b>Bahasa</b>	1. Menggunakan bahasa yang sesuai dengan kaidah Bahasa Indonesia	4	4	4
		2. Menggunakan kalimat/pertanyaan yang komunikatif	4	3	3,5
		3. Menggunakan bahasa yang sederhana dan mudah dimengerti	4	3	3,5
4	<b>Umum</b>	1. Penilaian umum terhadap lembar pengamatan aktivitas guru dalam pembelajaran dengan model Kumon	4	3	3,5
<b>Total Skor</b>			31	27	29
<b>Rata-rata Skor</b>			3,88	3,37	3,62

### Analisis Indeks Aiken

No. Butir	Rater 1	Rater 2	s <sub>1</sub>	s <sub>2</sub>	Σs	V
1	3	3	2	2	4	1
2	4	4	3	3	6	1
3	4	3	3	2	5	0,83
4	4	4	3	3	6	1
5	4	4	3	3	6	1
6	4	3	3	2	5	0,83
7	4	3	3	2	5	0,83
8	4	3	3	2	5	0,83
Total					42	7,32
Rata-rata					5,75	0,92

$$V = \frac{\Sigma s}{n(c-1)} = \frac{5,75}{2(4-1)} = 0,96$$

Jika  $V \geq 0,8$  maka instrumen dikatakan memiliki validitas tinggi

### Perhitungan reliabilitas

Validator	Jumlah skor Penilaian	Rata-rata Skor penilaian
1	31	3,88
2	27	2,37

$$R = \left(1 - \frac{A - B}{A + B}\right) \times 100\% = 93,2\% \text{ atau } R = 0,932 \text{ (Reliabel)}$$

Jika  $R > 0,7$  maka instrument dikatakan reliable.

Tabel E.3: Analisis Validasi Instrumen Lembar Observasi Siswa

No.	ASPEK	INDIKATOR	SKOR VALIDATOR		RATA-RATA
			1	2	
1	<b>Aspek Petunjuk</b>	2. Petunjuk lembar pengamatan dinyatakan dengan jelas.	4	4	4
2	<b>Cakupan Aktivitas Peserta Didik</b>	4. Kategori aktivitas peserta didik yang diamati dinyatakan dengan jelas	4	3	3,5
		5. Kategori aktivitas peserta didik yang diamati termuat dengan lengkap	3	4	3,5
		6. Kategori aktivitas peserta didik yang diamati dapat teramati dengan baik	4	3	3,5
3	<b>Bahasa</b>	4. Menggunakan bahasa yang sesuai	4	3	3,5

		dengan kaidah Bahasa Indonesia			
		5. Menggunakan kalimat/pertanyaan yang komunikatif	4	4	4
		6. Menggunakan bahasa yang sederhana dan mudah dimengerti	4	4	4
4	<b>Umum</b>	Penilaian umum terhadap lembar pengamatan keterlaksanaan model pembelajaran Kumon	4	4	4
<b>Total Skor</b>			31	29	30
<b>Rata-rata Skor</b>			3,88	3,63	3,75

#### Analisis Indeks Aiken

No. Butir	Rater 1	Rater 2	s <sub>1</sub>	s <sub>2</sub>	Σs	V
1	4	4	3	3	6	1
2	4	3	3	2	5	0,83
3	3	4	2	3	5	0,83
4	4	3	3	2	5	0,83
5	4	3	3	2	5	0,83
6	4	4	3	3	6	1
7	4	4	3	3	6	1
8	4	4	3	3	6	1

Total	44	7,32
Rata-rata	5,5	0,92

$$V = \frac{\sum s}{n(c-1)} = \frac{6}{2(4-1)} = 0,92$$

Jika  $V \geq 0,7$  maka instrumen dikatakan memiliki validitas tinggi

#### Perhitungan reliabilitas

Validator	Jumlah skor Penilaian	Rata-rata Skor penilaian
1	31	3,88
2	29	2,63

$$R = \left(1 - \frac{A-B}{A+B}\right) \times 100\% = 97\% \text{ atau } R = 0,97 \text{ (Reliabel)}$$

Jika  $R > 0,7$  maka instrument dikatakan reliable.

Tabel E.4: Analisis Validasi Instrumen RPP

No.	ASPEK	INDIKATOR	SKOR VALIDATOR		RATA-RATA
			1	2	
1	Tujuan	3. Kemampuan yang terkandung dalam kompetensi dasar	4	2	3
		4. Ketepatan penjabaran kompetensi dasar ke indikator	4	3	3,5

		5. Kesesuaian jumlah indikator dengan waktu yang tersedia	4	3	3,5
		6. Kejelasan rumusan indikator	4	3	3,5
		7. Kesesuaian indikator dengan			
		8. tingkat perkembangan peserta didik	4	3	3,5
2	<b>Materi</b>	7. Penggunaan konteks local	4	3	3,5
		8. Kebenaran konsep	4	3	3,5
		9. Urutan konsep	4	3	3,5
		10. Latihan soal mendukung materi	4	3	3,5
		11. Tugas yang mendukung konsep/materi	4	2	3
		12. Kesesuaian materi dengan tingkat perkembangan peserta didik	4	3	3,5
		13. Informasi penting	4	3	3,5
3	<b>Bahasa</b>	7. Penggunaan bahasa ditinjau dari kaidah Bahasa Indonesia	4	4	4
		8. Sifat komunikatif bahasa yang digunakan	4	3	3,5
4	<b>Proses Sajian</b>	1. Dikaitkan dengan materi lalu/prasyarat	4	3	3,5
		2. Dilengkapi dengan contoh yang cukup	4	3	3,5
		3. Memberi kesempatan berfikir, bekerja sendiri/kelompok	4	3	3,5
		4. Mengecek pemahaman peserta didik	4	3	3,5
		5. Membangun tanggungjawab	4	3	3,5
<b>Total Skor</b>			76	56	62,5
<b>Rata-rata Skor</b>			4	2,94	3,29

### Analisis Indeks Aiken

No. Butir	Rater 1	Rater 2	s <sub>1</sub>	s <sub>2</sub>	Σs	V
1	4	2	3	1	4	0,67
2	4	3	3	2	5	0,83
3	4	3	3	2	5	0,83
4	4	3	3	2	5	0,83
5	4	3	3	2	5	0,83
6	4	3	3	2	5	0,83
7	4	3	3	2	5	0,83
8	4	3	3	2	5	0,83
9	4	3	3	2	5	0,83
10	4	2	3	1	4	0,67
11	4	3	3	2	5	0,83
12	4	3	3	2	5	0,83
13	4	4	3	3	6	1
14	4	3	3	2	5	0,83



15	4	3	3	2	5	0,83
16	4	3	3	2	5	0,83
17	4	3	3	2	5	0,83
18	4	3	3	2	5	0,83
19	4	3	3	2	5	0,83
Total					94	15,62
Rata-rata					4,95	0,82

$$V = \frac{\sum s}{n(c-1)} = \frac{4,95}{2(4-1)} = 0,82$$

Jika  $V \geq 0,8$  maka instrumen dikatakan memiliki validitas tinggi

#### Perhitungan reliabilitas

Validator	Jumlah skor Penilaian	Rata-rata Skor penilaian
1	76	4
2	54	2,94

$$R = \left(1 - \frac{A-B}{A+B}\right) \times 100\% = 83\% \text{ atau } R = 0,83 \text{ (Reliabel)}$$

Jika  $R > 0,7$  maka instrument dikatakan reliable

**LAMPIRAN F**  
**DOKUMENTASI DAN PERSYURATAN**

**DOKUMENTASI MENGGUNAKAN METODE CERAMAH**



DOKUMENTASI MENGGUNAKAN METODE MNEMONIK



# LAMPIRAN : PERSURATAN



UNIVERSITAS ISLAM NEGERI

**ALAUDDIN**

M A K A S S A R



UNIVERSITAS ISLAM NEGERI  
**ALAUDDIN**  
M A K A S S A R



**SURAT KETERANGAN**  
**VALIDASI INSTRUMEN PENELITIAN**  
*No. 015/PEND-FISIKA/PENG.VAL.INST/X/2017*

Tim Validasi Jurusan Pendidikan Fisika Fakultas Tarbiyah dan Keguruan UIN Alauddin Makassar, telah memvalidasi instrumen untuk keperluan penelitian yang berjudul: “**Efektivitas Metode Mnemonik Terhadap Kemampuan Menghafal Rumus-rumus Fisika Siswa Kelas VIII SMPN 4 Liliriaja**”. Oleh Peneliti:

Nama : Arham Jurdah Budiman  
NIM : 20600114086  
Strata/Prodi/Jurusan: Pendidikan Fisika  
Fakultas : Tarbiyah dan Keguruan

Setelah diperiksa secara teliti dan saksama oleh Tim Validasi Jurusan Pendidikan Fisika, Maka instrumen penelitian tersebut telah memenuhi:

**Validasi Isi (Content Validity)**

Keterangan ini dibuat untuk dipergunakan semestinya.

Samata-Gowa, 26 Oktober 2017

Mengetahui

Katua Jurusan Pendidikan Fisika

Validator I,

Dr. Muhammad Qaddafi, S.Si., M.Si.  
NIP. 19760802 200501 1 004

Dra. Andi Halimah, M.Pd.  
NIP. 19691114 199403 2 004

Nomor : 161/XI/Pend-Fisika/ 2017  
Hal : Pengantar Izin Penelitian

Kepada Yth,  
**MTs Darussalam Labuan Bajo Flores**  
di

Tempat

Dengan Hormat,

Sehubungan dengan persiapan pelaksanaan Tugas Akhir bagi mahasiswa, maka kami selaku Ketua Jurusan Pendidikan Fisika Fakultas Tarbiyah dan Keguruan Universitas Islam Negeri Alauddin Makassar menerangkan bahwa mahasiswa dengan:

**Nama : Arham Jurdah Budiman**  
**NIM : 20600114086**  
**Jurusan : Pendidikan Fisika**  
**Fakultas : Tarbiyah dan Keguruan**  
**Judul Proposal : Efektivitas Penerapan Metode Mnemonik Terhadap Kemampuan Menghafal Rumus-rumus Fisika Siswa Kelas VIII MTs Darussalam Labuan Bajo Flores**

Bermaksud akan melakukan Penelitian di sekolah yang bapak/ibu pimpin. Untuk itu kami mohon kesediaan bapak/ibu untuk menerima mahasiswa kami dan dapat berkoordinasi lebih lanjut khususnya guru pengampu mata pelajaran IPA/ Fisika.

Demikian Surat Pengantar Penelitian ini dibuat untuk digunakan seperlunya. Atas perhatian dan kerjasama yang baik dari bapak, kami ucapkan terima kasih.

Samata-Gowa, 06 November 2017

Ketua Jurusan Pendidikan Fisika



**Muhammad Qaddafi, S. Si., M. Si**  
16708022005011004

**SURAT KETERANGAN TELAH MELAKSANAKAN PENELITIAN**  
**NO. MTs. DS/ PP.005/127/XII/2017**

Yang bertanda tangan dibawah ini :

Nama : Halmin, S.Ag  
Nip : 19661231 200003 1 012  
Pangkat/gol : Pembina IV/a  
Jabatan : Kepala MTs. DARUSSALAM LABUAN BAJO  
Alamat : Jln. Puncak Waringin Kel.Labuan Bajo, Kec.Komodo Kab.Manggarai Barat

Menerangkan dengan sebenarnya bahwa :

Nama : ARHAM JURDAH BUDIMAN  
NIM : 20600114086  
Tempat tanggal Lahir : Ujung Pandang, 13 Mei 1995  
Judul Skripsi : EFEKTIFITAS PENERAPAN METODE MNEMONIK UNTUK  
MENINGKATKAN KEMAMPUAN MENGHAFAL RUMUS – RUMUS  
FISIKA SISWA KELAS VIII MTs. DARUSSALAM LABUAN BAJO,  
FLORES NTT

UNIVERSITAS ISLAM NEGERI

Menerangkan dengan sesungguhnya bahwa mahasiswa tersebut di atas telah melakukan penelitian  
dalam rangka menyelesaikan skripsinya .

Surat keterangan ini dibuat untuk dapat dipergunakan sebagaimana mestinya

Labuan Bajo, 02 Desember 2017

Kepala Madrasah



HALMIN, S.Ag

NIP. 19661231 200003 1 012