

**PENGARUH PENDEKATAN *SOMATIS, AUDITORI, VISUAL* DAN *INTELEKTUAL*  
(SAVI) DENGAN METODE *TALKING STICK* TERHADAP HASIL BELAJAR  
SISWA KELAS VII SMP NEGERI 13 MAKASSAR**



Diajukan untuk Memenuhi Salah Satu Syarat Meraih Gelar Sarjana  
Pendidikan (S.Pd) pada Prodi Pendidikan Biologi  
Fakultas Tarbiyah dan Keguruan  
UIN Alauddin Makassar

Oleh :

UNIVERSITAS ISLAM NEGERI  
**ALAUDDIN**  
M A K A S S A R

**SITTI RAHMAH SAKKA**  
NIM. 20500113118

**FAKULTAS TARBİYAH DAN KEGURUAN  
UIN ALAUDDIN MAKASSAR  
2017**

## PENGESAHAN SKRIPSI

Skripsi yang berjudul **“Pengaruh Penggunaan Pendekatan Somatis, Auditori, Visual dan Intelektual (SAVI) Dengan Metode Talking Stick Terhadap Hasil Belajar Siswa Kelas VII SMP Negeri 13 Makassar”** yang disusun oleh saudari **Sitti Rahmah Sakka, NIM: 20500113118** mahasiswa Program Studi Pendidikan Biologi pada Fakultas Tarbiyah dan Keguruan UIN Alauddin Makassar, telah diuji dan dipertahankan dalam sidang munaqasyah yang diselenggarakan pada hari **Selasa, tanggal 28 Agustus 2017**, bertepatan dengan **9 Rabiul Awal 1439 H**, dan dinyatakan diterima sebagai salah satu syarat untuk memperoleh gelar Sarjana Pendidikan (S.Pd) pada Fakultas Tarbiyah dan Keguruan Prodi Pendidikan Biologi, dengan beberapa perbaikan.

Samata-Gowa, 28 November 2017 M  
9 Rabiul Awal 1439 H

### DEWAN PENGUJI:

KETUA : Dr. H. Muh. Rapi, S.Ag., M.Pd.


SEKERTARIS : Ridwan Idris, S.Ag., M.Pd

MUNAQASYAH I : Dr.Hj. St Syamsudduha, M.Pd.

MUNAQASYAH II : Dr. Safei, M.Si.

PEMBIMBING I : Dr. Andi Maulana, M.Si.


PEMBIMBING II : Ahmad Afif, S.Ag., M.Si.



Disahkan oleh:

Dekan Fakultas Tarbiyah dan Keguruan  
UIN Alauddin Makassar //



  
Dr. H. Muhammad Amri, Lc., M.Ag. |  
NIP. 19730120 200312 1 001

## PERNYATAAN KEASLIAN SKRIPSI

Mahasiswa yang bertanda tangan dibawah ini:

Nama : Sitti Rahmah Sakka  
NIM : 20500113118  
Tempat/Tgl.Lahir : Pinrang/13 April 1994  
Jur/Prodi/Konsentrasi : Pendidikan Biologi  
Fakultas/Program : Tarbiyah dan Keguruan  
Alamat : Perumahan Taman Dataran Indah Blok C No 85  
Judul : Pengaruh Penggunaan Pendekatan *Somatis, Auditori, Visual dan Intelektual (SAVI)* Dengan Metode *Talking Stick* Terhadap Hasil Belajar Siswa Kelas VII SMP Negeri 13 Makassar

Menyatakan dengan sesungguhnya dan penuh kesadaran bahwa skripsi ini benar adalah hasil karya sendiri. Jika di kemudian hari terbukti bahwa ia merupakan duplikat, tiruan, plagiat, atau dibuat oleh orang lain, sebagian atau seluruhnya, maka skripsi dan gelar yang diperoleh karenanya batal demi hukum.

Samata-Gowa, 28 Oktober 2017

Penyusun,



**Sitti Rahmah Sakka**  
**NIM. 20500113118**

## PERSETUJUAN PEMBIMBING


Pembimbing penulisan skripsi saudara **Sitti Rahmah Sakka**, NIM: 20500113118, mahasiswa Jurusan Pendidikan Biologi pada Fakultas Tarbiyah dan Keguruan UIN Alauddin Makassar, setelah dengan seksama meneliti dan mengoreksi skripsi yang bersangkutan dengan judul : **“Pengaruh Pendekatan Somatis, Auditori, Visual dan Intelektual (SAVI) Dengan Metode Talking Stick Terhadap Hasil Belajar Siswa Kelas VII SMP Negeri 13 Makassar”**. Memandang bahwa skripsi tersebut telah memenuhi syarat-syarat ilmiah dan dapat disetujui untuk diajukan ke sidang munaqasyah.

Demikian persetujuan ini diberikan untuk diproses selanjutnya.

Samata-Gowa, /3 -/ -2017

Pembimbing I


Pembimbing II

  
**Dr. Andi Maulana, M.Si.**  
NIP. 19621015 199303 1 002

UNIVERSITAS ISLAM NEGERI

**ALAUDDIN**

MAKASSAR

  
**Ahmad Afif, S.Ag., M.Si.**  
NIP. 19760110 200501 1 003

## KATA PENGANTAR



Alhamdulillahilahirabbil'alamin segala puji hanya milik Allah swt skripsi ini dapat terselesaikan walaupun dalam bentuk yang sederhana. Pernyataan rasa syukur kepada sang khalik atas hidayah-Nya yang diberikan kepada penulis sehingga dapat menyelesaikan skripsi ini yang berjudul **“Pengaruh Pendekatan *Somatis, Auditori, Visual dan Intelektual (SAVI) Dengan Metode Talking Stick Terhadap Hasil Belajar Siswa Kelas VII SMP Negeri 13 Makassar*”**.

Penulis panjatkan shalawat dan salam semoga tetap tercurahkan kepada junjungan kita umat manusia Nabi Muhammad saw sebagai suri teladan yang merupakan sumber inspirasi dan motivasi dalam berbagai aspek kehidupan setiap insan termasuk penulis amin.

Penulis menyadari sepenuhnya bahwa dalam menyelesaikan skripsi ini tidak akan terselesaikan tanpa bantuan bimbingan dan dukungan dari berbagai pihak, tulisan ini tidak dapat terselesaikan sebagaimana mestinya. Melalui tulisan ini, penulis menyampaikan ucapan terima kasih yang tulus, teristimewa kepada kedua orang tua tercinta, Ibunda **Hj. Suhaebah** dan Ayahanda (Alm) **Drs. H. Baharuddin. M** serta segenap keluarga besar kedua belah pihak yang telah mengasuh, membimbing dan membiayai penulis selama dalam pendidikan hingga selesainya skripsi ini, kepada beliau penulis senantiasa memanjatkan doa semoga Allah swt mengasihi dan mengampuni dosanya. Ucapan terima kasih pula penulis patut menyampaikan kepada:

1. Prof. Dr. Musafir Pababbari, M.Si., selaku rektor UIN Alauddin Makassar beserta wakil Rektor I, II dan III.
2. Dr. Muhammad Amri, Lc, M.Ag. selaku Dekan Fakultas Tarbiyah dan Keguruan, Dr. Muljono Damapolii, M.Ag (Wakil Dekan I), Dr. Misykat Malik Ibrahim, M.Si. (Wakil Dekan II), dan Dr. H. Syahrudin, M.Pd. (Wakil Dekan III).
3. Jamilah, S.Si., M.Si. dan H. Muh. Rapi, S.Ag., M.Pd., Ketua dan Sekertaris Jurusan Pendidikan Biologi UIN Alauddin Makassar.
4. Dr. Andi Maulana, M.Si. dan Ahmad Afiiif, S.Ag., M.Si. pembimbing I dan II yang telah memberi arahan, pengetahuan baru dan koreksi dalam penyusunan skripsi ini, serta membimbing penulis sampai taraf penyelesaian.
5. Muchlisa, S.Psi., MA dan Ahmad Ali, S.Pd., M.Pd. selaku validator instrumen penelitian yang telah memberikan koreksi maupun masukan.
6. Para dosen, karyawan dan karyawan Fakultas Tarbiyah dan Keguruan yang secara konkrit memberikan bantuannya baik langsung maupun tak langsung.
7. Kepala sekolah SMP Negeri 13 Makassar serta Ibu Idah, S.Pd. selaku guru bidang studi IPA kelas VII, terima kasih telah memberikan izin kepada penulis untuk melakukan penelitian dan juga terima kasih atas bantuan dan bimbingannya kepada penulis selama proses penelitian, serta adik-adik siswa kelas VII 2 dan VII 3 atas kesediaan dan perhatiannya pada saat penelitian berlangsung
8. Sahabat-sahabat Mentari, Nurhaidah, Resky Khaeria, Sitti Hardianti, Erlangga, Muh. Arif, Darmawan yang selalu memberi semangat.

9. Teman-teman Jurusan Pendidikan Biologi khususnya Angkatan 2013 dan terutama Bio 5,6 yang selalu memberi motivasi dan semangat.
10. Teman-teman seperjuangan dalam menyelesaikan skripsi yang telah berperan aktif dalam memberikan masukan, motivasi dan solusi selama penyusunan melaksanakan penelitian.
11. Teman-teman KKN angkatan 54 Kelurahan Jennae Kec. Liliriaja Kab. Soppeng. Afwin, ifah, yuli, ara, idak, adin, idink, uttng dan ulla serta bapak dan ibu posko yang selalu memotivasi selama ini.
12. Semua pihak yang tidak dapat penyusun sebutkan satu persatu yang telah banyak memberikan sumbangsih kepada penulis selama kuliah hingga penulisan skripsi ini.

Segala bantuan yang telah disumbangkan tidak dapat penulis balas. Hanya Allah swt jualah yang dapat membalas sesuai dengan amal bakti Bapak, Ibu, Saudara (i) dengan pahala yang berlipat ganda. Akhirnya, semoga skripsi ini bermanfaat bagi pembaca. Amin

UNIVERSITAS ISLAM NEGERI  
**ALAUDDIN**  
M A K A S S A R

Samata-Gowa,

2017

Penulis,

**Sitti Rahmah Sakka**  
**NIM: 20500113118**

## DAFTAR ISI

<b>HALAMAN JUDUL .....</b>	<b>i</b>
<b>PERNYATAAN KEASLIAN SKRIPSI.....</b>	<b>ii</b>
<b>PERSETUJUAN PEMBIMBING .....</b>	<b>iii</b>
<b>KATA PENGANTAR.....</b>	<b>v</b>
<b>DAFTAR ISI.....</b>	<b>viii</b>
<b>DAFTAR TABEL.....</b>	<b>x</b>
<b>ABSTRAK .....</b>	<b>xi</b>
<b>BAB I PENDAHULUAN.....</b>	<b>1</b>
A. Latar Belakang Masalah.....	1
B. Rumusan Masalah .....	5
C. Hipotesis Penelitian.....	5
D. Defenisi Operasional Variabel .....	6
E. Tujuan Penelitian.....	7
F. Manfaat Penelitian .....	7
<b>BAB II TINJAUAN TEORETIS.....</b>	<b>9</b>
A. Pendekatan SAVI dengan Metode <i>Talking Stick</i> .....	9
1. Pendekatan SAVI.....	9
a. Pengertian Pendekatan SAVI.....	9
b. Langkah-langkah Pendekatan SAVI.....	10
c. Kelebihan dan Kekurangan Pendekatan SAVI.....	11
2. Metode <i>Talking Stick</i> .....	12
a. Pengertian Metode <i>Talking Stick</i> .....	12
b. Langkah-langkah Metode <i>Talking Stick</i> .....	13
c. Kelebihan dan Kekurangan Metode <i>Talking Stick</i> .....	15
B. Hasil Belajar .....	16
1. Pengertian Hasil Belajar .....	16
2. Penilaian Hasil Belajar .....	18
3. Faktor-Faktor yang Mempengaruhi Hasil Belajar.....	23
<b>BAB III METODOLOGI PENELITIAN .....</b>	<b>26</b>
A. Jenis Penelitian .....	26
B. Lokasi Penelitian.....	26



C. Desain Penelitian .....	26
D. Populasi dan Sampel .....	27
E. Instrumen Penelitian .....	29
1. Tes Hasil Belajar Biologi.....	29
2. Lembar Observasi/Pedoman Observasi .....	35
F. Teknik Pengolahan dan Analisis Data .....	38
1. Statistik Deskriptif .....	38
2. Statistik Inferensial.....	41
<b>BAB IV HASIL PENELITIAN DAN PEMBAHASAN .....</b>	<b>45</b>
A. Hasil Penelitian .....	
.....	
.....	
45	
1. Deskripsi hasil belajar pendekatan SAVI dengan metode <i>Talking Stick</i> .....	
.....	
.....	
45	
2. Deskripsi hasil belajar tanpa pendekatan SAVI dengan metode <i>Talking Stick</i> .....	
.....	
.....	
52	
3. Perbedaan Hasil Belajar Peserta Didik yang Menggunakan pendekatan SAVI dengan metode <i>Talking Stick</i> dengan Model Pembelajaran Konvesional .....	
.....	
.....	
59	
a. Uji Normalitas .....	
.....	
.....	
60	

b. Uji Homogenitas	61
c. Uji Hipotesis	62
B.	
Pembahasan	63
<b>BAB V PENUTUP</b>	69
A. Kesimpulan	69
B. Implikasi Penelitian	69
<b>DAFTAR PUSTAKA</b>	71
<b>LAMPIRAN-LAMPIRAN</b>	74
<b>RIWAYAT HIDUP PENULIS</b>	155



## ABSTRAK

**Nama** : Sitti Rahmah Sakka  
**Nim** : 20500113118  
**Jurusan** : Pendidikan Biologi  
**Fakultas** : Tarbiyah dan Keguruan  
**Judul** : Pengaruh Pendekatan Penggunaan *Somatis, Auditori, Visual dan Intelektual* (SAVI) Dengan Metode *Talking Stick* Terhadap Hasil Belajar Siswa Kelas VII SMP Negeri 13 Makassar

---

Skripsi ini membahas Pengaruh Pendekatan *Somatis, Auditori, Visual dan Intelektual* (SAVI) dengan Metode *Talking Stick* terhadap Hasil Belajar IPA Siswa Kelas VII SMP Negeri 13 Makassar. Penelitian ini bertujuan untuk mengetahui hasil belajar biologi peserta didik di SMP Negeri 13 Makassar yang diajar dengan menerapkan Penggunaan Pendekatan SAVI dengan metode *Talking Stick*, untuk mengetahui gambaran hasil belajar biologi peserta didik di SMP Negeri 13 Makassar yang diajar tanpa menerapkan Pendekatan SAVI dengan metode *Talking Stick* dan mengetahui pengaruh Penggunaan Pendekatan SAVI dengan metode *Talking Stick* terhadap hasil belajar biologi peserta didik di SMP Negeri 13 Makassar.

Jenis penelitian yang digunakan dalam penelitian ini adalah penelitian eksperimen semu (*quasi experimental*) yang menggunakan desain *nonequivalent control group design*. Populasi dalam penelitian ini adalah 72 peserta didik yang terdiri dari 2 kelas. Teknik pengambilan sampel yang digunakan dalam penelitian ini yaitu teknik *sampling Random*, yang terpilih menjadi kelas eksperimen adalah kelas VII.3 sebanyak 36 peserta didik dan yang terpilih menjadi kelas kontrol adalah kelas VII.2 sebanyak 36 peserta didik. Teknik pengumpulan data dilakukan dengan menggunakan instrument tes hasil belajar. Teknik analisis data menggunakan analisis statistik deskriptif dan analisis statistik inferensial.

Berdasarkan hasil analisis statistik deskriptif, diperoleh rata-rata dari kedua kelompok tersebut, yaitu kelas eksperimen yang diajar dengan menggunakan Pendekatan *Somatis, Auditori, Visual dan Intelektual* (SAVI) Dengan Metode *Talking Stick* sebesar 80,97. Pada kelas kontrol yang diajar dengan tanpa menggunakan Pendekatan *Somatis, Auditori, Visual dan Intelektual* (SAVI) Dengan Metode *Talking Stick* sebesar 79,30. Hasil analisis inferensial data menggunakan SPSS versi 16.0 menunjukkan bahwa nilai diperoleh  $t_{hitung} 5.695 > t_{tabel} 1.691$  dan signifikansi ( $0,000 < 0,05$ ). Terdapat perbedaan hasil belajar peserta didik yang menerapkan penggunaan pendekatan *Somatis, Auditori, Visual dan Intelektual* (SAVI) dengan metode *Talking Stick* dengan peserta didik tanpa diajar dengan pendekatan *Somatis, Auditori, Visual dan Intelektual* (SAVI) dengan metode *Talking Stick*.

# BAB I

## PENDAHULUAN

### ***A. Latar Belakang Masalah***

Pendidikan merupakan salah satu kebutuhan penting bagi manusia. Pendidikan dapat menciptakan adanya kemajuan teknologi dan ilmu pengetahuan, sehingga manusia selalu mencari cara untuk menemukan hal-hal baru yang dapat meningkatkan pendidikan. Manusia diajak untuk berfikir sehingga melahirkan kreatifitas, ide dan saran yang memberikan kontribusi bagi dunia pendidikan. Pendidikan pada umumnya dapat diperoleh dari bangku sekolah baik formal maupun non formal.

Pendidikan di Indonesia bertujuan untuk membantu masyarakat dalam mengembangkan potensi diri sehingga mampu menghadapi setiap perubahan yang terjadi untuk menghadapi perkembangan yang terjadi, hal ini menuntuk pemerintah untuk menciptakan sumber daya manusia yang berkualitas tinggi dan memiliki kemampuan dalam memanfaatkan sumber daya yang ada.<sup>1</sup> Fungsi dan tujuan pendidikan indonesia yang tertuang dalam Undang-Undang No. 20 tahun 2003 (pasal 3) yang berbunyi pendidikan nasional berfungsi mengembangkan kemampuan dan membentuk watak serta peradaban bangsa yang bermartabat dalam rangka mencerdaskan kehidupan bangsa yang bertujuan untuk berkembangnya potensi peserta didik agar menjadi manusia yang beriman dan bertakwa kepada Tuhan Yang Maha Esa, berakhlak mulia, sehat,berilmu, kreatif, mandiri dan menjadi warga negara yang demokratis serta bertanggung jawab.<sup>2</sup>

---

<sup>1</sup>Oemar Hamalik, *Proses Belajar Mengajar*. (Cet. Pertama; Jakarta: PT. Bumi Aksara, 2001), h. 79.

<sup>2</sup> Undang-undang Sistem Pendidikan Nasional No.20 Tahun 2003, *Sistem Pendidikan Nasional* (Jakarta : Sinar Grafika, 2011), Pasal 3.

Salah satu komponen penting dalam pendidikan adalah guru. Orang yang disebut guru adalah orang yang memiliki kemampuan merancang program pembelajaran serta mampu menata dan mengelola kelas agar siswa dapat belajar dan pada akhirnya dapat mencapai tingkat kedewasaan sebagai tujuan akhir dari proses pendidikan.<sup>3</sup> Didalam dunia pendidikan, setiap individu pasti tidak ada yang sama baik faktor dari dalam maupun faktor dari luar, perbedaan individu inilah yang menyebabkan perbedaan tingkah laku belajar dikalangan siswa.

Salah satu faktor yang langsung mempengaruhi efesiensi dan efektifitas proses belajar mengajar yaitu metode pembelajaran yang digunakan oleh guru, disamping dengan penguasaan materi pengajaran. Oleh karena itu, guru adalah subjek pembelajar siswa dan memiliki peranan penting dalam acara pembelajaran salah satunya yaitu melakukan pembelajaran sesuai dengan metode pembelajaran yang disesuaikan dengan kondisi siswa, bahan ajar, dan kondisi sekolah setempat. Penyesuaian tersebut dilakukan untuk peningkatan mutu belajar.

Esensi belajar adalah suatu proses usaha yang dilakukan untuk mendapatkan suatu perubahan yang baru sebagai akibat pengalamannya sendiri dalam interaksi dengan lingkungan. Melalui pembelajaran ini siswa dapat dengan bebas mengeksplorasi, memilih dan menentukan keputusan penting dalam hidup mereka dan perubahan perilaku terjadi sebagai hasil dari proses belajar.<sup>4</sup>

Hasil belajar adalah kemampuan yang diperoleh anak setelah melalui kegiatan belajar. Pada jenjang sekolah menengah ke atas, khususnya pada mata pelajaran IPA

---

<sup>3</sup>Siti Azisah, *Guru dan Pengembangan Kurikulum Berkarakter (Implementasi pada tingkat satuan pendidikan)* (Cet.1; Makassar: Alauddin University Press, 2014), h. 13.

<sup>4</sup>Faad Maonde,dkk,” *The Discrepancy of Students’ Mathematic Achievement Through Cooperative Learning Model, and The Ability In Mastering Languages and science*”, Vol. 3, No. 1 (2015), h.59.

(Biologi) menuntut ketetapan guru dalam memilih metode atau strategi pembelajaran.<sup>5</sup> Salah satu cara untuk meningkatkan hasil belajar siswa yaitu dengan cara menggunakan pendekatan atau metode pembelajaran yang menarik bagi siswa dalam proses pembelajaran.

Namun demikian, masih biasa dijumpai bukti yang menunjukkan proses pembelajaran di sekolah kurang memuaskan. Agar proses pembelajaran menjadi efektif dan menyenangkan, perlu adanya suatu inovasi strategi pendekatan. Apabila pendekatan yang digunakan melibatkan peran aktif siswa dalam proses pembelajaran, maka mampu meningkatkan hasil belajar siswa. Salah satu pendekatan pembelajaran yang digunakan yaitu *Somatis Auditori Visual Intelektual* (SAVI).

Pendekatan *Somatis Auditori Visual Intelektual* (SAVI) merupakan suatu pendekatan pembelajaran yang melibatkan siswa secara aktif, mendengarkan apa yang di jelaskan guru dan mengepresikan ide-ide. Siswa yang belajar dengan aktif biasanya ditandai dengan gerakan fisik, sedangkan gerakan fisik dapat meningkatkan proses mental.<sup>6</sup> Aspek intelektual yang merupakan salah satu unsur SAVI dapat mengajak pembelajar untuk terlibat dalam aktivitas seperti, diantaranya memecahkan masalah dan melahirkan gagasan kreatif. Pendekatan SAVI dapat meningkatkan hasil belajar siswa, motivasi belajar siswa, dan berusaha belajar secara aktif, pada akhirnya dapat mencapai hasil belajar yang maksimal.

Penerapan pendekatan SAVI pada pembelajaran IPA dianggap penting untuk diterapkan karena dapat mengoptimalkan seluruh panca indera dalam pembelajaran secara langsung dalam satu peristiwa. Siswa tidak hanya mendengar dan melihat

---

<sup>5</sup> Sri Sulistyorini, *Pembelajaran Ipa Sekolah Dasar dan Penerapannya Dalam KTSP* (Yogyakarta ; Tiara Wacana, 2006), h. 1.

<sup>6</sup>Dwi sulisworo, Fadiyah Suryani, ” *The Effect Of Copperarive Learning, Motivation, and Informasion Teknologi Liceracy to Achievement*”, Vol. 4, No 2 (2014), h, 60.

penjelasan guru, tetapi ada media visual untuk dilihat, siswa berusaha untuk menerangkan dan mempraktekkan pelajaran, diskusi sesama teman, serta bertanya sesama teman dan guru

Pendekatan SAVI juga dapat dikombinasikan metode *talking stick*. Metode *talking stick* adalah suatu metode yang mampu mengubah suasana pembelajaran yang membosankan bagi siswa menjadi lebih menarik, siswa menjadi termotivasi untuk belajar dan memperoleh perhatian menyimak pelajaran yang disampaikan oleh guru. Suasana pembelajaran yang menarik akan dapat meningkatkan hasil belajar siswa yang rendah.<sup>7</sup> Dengan demikian penggunaan metode *talking stick* dipendekatan SAVI ini diharapkan dapat mempermudah siswa dalam proses pembelajaran. Hasil belajar IPA (Biologi) tersebut dapat menjadi lebih baik.

Berdasarkan hasil wawancara dengan ibu Idah S.Pd tanggal 13 Januari 2017 selaku guru bidang studi Biologi kelas VII SMP Negeri 13 Makassar, mengatakan bahwa proses pembelajaran masih didominasi oleh guru, peserta didik kurang aktif dalam mengikuti pelajaran dan pemilihan metode dan media pembelajaran yang kurang bervariasi sehingga berdampak pada kurangnya minat, ketelitian, semangat disiplin perilaku, motivasi dan keaktifan peserta didik dalam mengikuti pembelajaran. Hal tersebut berdampak pada rendahnya hasil belajar peserat didik kelas VII. Rata-rata hasil belajar IPA biologi peserta didik adalah 50,20 sehingga presentase kelulusan jumlah peserta didik belum mencapai Kriteria Ketuntasan Minimal (KKM) yaitu 7,5. Maka dari itu pembelajaran IPA biologi di SMP Negeri 13 Makassar

---

<sup>7</sup>Sarnoko,dkk, "Penerapan Pendekatan SAVI Berbatuan Vidio Pembelajaran Untuk Meningkatkan Aktivitas Dan Hasil belajar IPS Siswa Kelas IV SDN I Sanan Girimarto Wonogiri" Jurnal Pendidikan: Vol 1 No 7 (2016),h, 12,3,5.

membutuhkan suatu metode pembelajaran yang menarik dan meningkatkan keaktifan siswa dalam proses pembelajaran sehingga hasil belajarnya dapat meningkat.

Berdasarkan penjelasan tersebut, maka peneliti tertarik untuk melakukan penelitian yang berjudul Pengaruh Penggunaan Pendekatan *Somatis, Auditori, Visual dan Intelektual (SAVI)* Dengan Metode *Talking Stick* Terhadap Hasil Belajar Siswa Kelas VII SMP Negeri 13 Makassar.

### **B. Rumusan Masalah**

Berdasarkan uraian latar belakang diatas, maka permasalahan dalam penelitian ini dapat dirumuskan sebagai berikut:

1. Bagaimana hasil belajar peserta didik yang diajar dengan Pendekatan SAVI dengan metode *Talking Stick* di SMP Negeri 13 Makassar?
2. Bagaimana hasil belajar peserta didik yang tidak diajar dengan Pendekatan SAVI dengan metode *Talking Stick* di SMP Negeri 13 Makassar ?
3. Apakah terdapat pengaruh hasil belajar peserta didik yang diajar dengan Pendekatan SAVI dengan metode *Talking Stick* di SMP Negeri 13 Makassar ?

### **C. Hipotesis Penelitian**

Hipotesis merupakan jawaban sementara terhadap rumusan masalah penelitian, dimana rumusan masalah penelitian telah dinyatakan dalam bentuk kalimat pertanyaan. Dikatakan sementara karena jawaban yang diberikan baru didasarkan pada teori yang relevan, belum didasarkan pada fakta-fakta empiris yang diperoleh melalui pengumpulan data. Jadi hipotesis juga dapat dinyatakan sebagai jawaban teoritis terhadap rumusan masalah penelitian, belum jawaban yang empirik dengan data.



Berdasarkan latar belakang dan rumusan masalah tersebut di atas maka dapat dikemukakan hipotesis penelitian yang merupakan jawaban sementara terhadap permasalahan yang di atas ini adalah terdapat “ Pengaruh Pendekatan *Somatis Auditori Visual Intelektual* (SAVI) dengan metode *Talking Stick* memiliki pengaruh terhadap hasil belajar peserta didik di SMPN 13 Makassar.

#### **D. Defenisi Operasional Variabel**

Untuk menggambarkan variabel yang diteliti dalam penelitian ini, secara operasional dinyatakan sebagai berikut:

1. Pendekatan *Somatis Auditori Visual Intelektual* (SAVI) dengan metode *Talking Stick* (Variabel X)

Pendekatan SAVI adalah pembelajaran yang menggabungkan gerakan fisik dengan aktifitas intelektual dengan menggunakan semua indera yang dapat berpengaruh besar pada proses pembelajaran. Metode *Talking Stick* adalah suatu metode pembelajaran dengan bantuan tongkat dan menekankan pada keterlibatan siswa pada prose belajar mengajar, untuk berani mengemukakan pendapat.

Pendekatan SAVI dan Metode *Talking Stick* ini bisa dikombinasi untuk menggabungkan antara gerakan fisik menggunakan semua indra dengan bantuan tongkat pada proses belajar untuk berani berpendapat.

2. Hasil belajar (Variabel Y)

Hasil belajar adalah skor yang diperoleh siswa setelah dan sebelum mengikuti proses pembelajaran Biologi IPA yang menggunakan pendekatan *Somatis Auditori Visual Intelektual* (SAVI) dengan metode *Talking Stick*.

## **E. Tujuan Penelitian dan Manfaat Penelitian**

### 1. Tujuan penelitian

Berdasarkan rumusan masalah yang telah dipaparkan, maka penelitian ini dilaksanakan dengan tujuan beberapa hal:

- a. Untuk mengetahui gambaran hasil belajar biologi peserta didik di SMP Negeri 13 Makassar yang diajar dengan menerapkan Pendekatan SAVI dengan metode *Talking Stick*.
- b. Untuk mengetahui gambaran hasil belajar biologi peserta didik di SMP Negeri 13 Makassar yang diajar tanpa menerapkan Pendekatan SAVI dengan metode *Talking Stick*.
- c. Untuk mengetahui pengaruh Pendekatan SAVI dengan metode *Talking Stick* terhadap hasil belajar biologi peserta didik di SMP Negeri 13 Makassar.

### 2. Manfaat penelitian

Adapun manfaat yang dapat diperoleh dari penelitian ini yaitu :

#### a. Manfaat teoritis

Manfaat teoritis dari hasil penelitian ini diharapkan dapat menambah bidang khasanah ilmu pengetahuan khususnya pada bidang pendidikan.

#### b. Manfaat Praktis

Manfaat praktis dari penelitian ini adalah sebagai berikut:

#### 1) Bagi guru

Hasil penelitian ini dapat memberikan tambahan pengetahuan karena dengan menggunakan pendekatan SAVI dengan metode *Talking Stick* dapat meningkatkan keaktifan dan partisipasi siswa dalam proses pembelajaran.

2) Bagi siswa

Hasil penelitian ini dengan menggunakan pendekatan SAVI dengan metode *Talking Stick* diharapkan dapat meningkatkan hasil belajar siswa karena metode pembelajaran yang menarik dan menyenangkan.

3) Bagi Peneliti selanjutnya

Hasil penelitian ini diharapkan dapat menjadi informasi awal bagi peneliti yang akan mengkaji tentang pengaruh pendekatan SAVI dengan metode *Talking Stick* terhadap hasil belajar siswa.



## BAB II

### TINJAUAN TEORETIS

#### **A. Pendekatan SAVI dengan Metode Talking Stick**

##### 1. Pendekatan SAVI

###### a. Pengertian Pendekatan SAVI

Pendekatan SAVI merupakan pendekatan pembelajaran yang menyatakan bahwa belajar yang baik adalah belajar yang melibatkan emosi, seluruh tubuh, semua indra dan segenap kedalaman serta keluasan pribadi. Pendekatan SAVI dirancang untuk meningkatkan keterlibatan siswa dalam pembelajaran, sehingga nantinya dapat meningkatkan hasil belajar siswa.<sup>1</sup>

Pendekatan SAVI merupakan suatu pendekatan pembelajaran yang mengacu pada dimensi manusia. Di mana pada dasarnya, manusia memiliki empat dimensi yakni tubuh atau somatis (S), pendengaran atau auditori (A), penglihatan atau visual (V), dan pemikiran atau intelektual (I). Dalam pembelajaran dengan menggunakan pendekatan SAVI akan melibatkan emosi, seluruh tubuh, semua indera, serta keluasan pribadi dengan menyadari bahwa setiap orang belajar memiliki cara yang berbeda.<sup>2</sup>

Berdasarkan pengertian di atas dapat disimpulkan bahwa pendekatan SAVI adalah pendekatan pembelajaran yang tidak otomatis meningkat dengan menyuruh orang berdiri dan bergerak ke sana kemari. Akan tetapi, menggabungkan gerakan fisik dengan aktifitas intelektual dan penggunaan semua indra yang dapat berpengaruh besar pada pembelajaran.

---

<sup>1</sup>Edo Juliawan, dkk, “ Pengaruh Pendekatan SAVI Berbantuan media visual terhadap hasil belajar IPA siswa kelas IV SD 1 Sepang Kelod”, Skripsi (Singaraja: Universitas Pendidikan Ganesha, 2012), h. 3.

<sup>2</sup>Rina Yuli Andrianti, dkk, “Pengaruh Pendekatan SAVI Dalam Meningkatkan Kemampuan Komunikasi Matematis Dan Motivasi Belajar Siswa Sekolah Dasar Pada Materi Pengolahan Data” *Jurnal Pena ilmiah : Vol 1 No 1 (2016)*, h. 473.

b. Langkah-langkah Pendekatan SAVI

Menurut Suyatno ada 4 tahapan pendekatan SAVI yaitu 1) persiapan, 2) penyampaian, 3) pelatihan dan 4) penampilan hasil.<sup>3</sup>

1) Tahap persiapan (Kegiatan Pendahuluan)

Pada tahap ini guru membangkitkan minat siswa, memberikan perasaan positif mengenai pengalaman belajar yang akan datang, dan menempatkan mereka dalam situasi optimal untuk belajar.

2) Tahap Penyampaian (Kegiatan Inti)

Pada tahap ini guru hendaknya membantu siswa menemukan materi belajar yang baru dengan cara melibatkan panca indera, dan cocok untuk semua gaya belajar.

3) Tahap Pelatihan (Kegiatan Inti)

Pada tahap ini guru hendaknya membantu siswa mengintegrasikan dan menyerap pengetahuan dan keterampilan baru dengan berbagai cara.

4) Tahap Penampilan Hasil (Tahap Penutup)

Pada tahap ini hendaknya membantu siswa menerapkan dan memperluas pengetahuan atau keterampilan baru mereka pada pekerjaan sehingga hasil belajar akan melekat dan penampilan hasil akan terus meningkat.

Menurut Herdian ada 4 langkah-langkah pendekatan SAVI yaitu :

- 1) Siswa membaca materi pelajaran yang akan dipelajari dengan suara keras (A).
- 2) Siswa dibagi menjadi beberapa kelompok. 4/5 anggota pada setiap kelompok (S).
- 3) Setiap kelompok mengamati lembar kerja peserta didik yang diberikan oleh guru dan mendiskusikannya (V).

---

<sup>3</sup>Suyatno, *Aneka Model Pembelajaran Bahasa Indonesia*, op.cit., h. 34.

- 4) Setiap kelompok mendemostrasikan hasil kerja kelompoknya di depan siswa yang lain sesuai dengan materinya (I).<sup>4</sup>

Berdasarkan uraian di atas dapat disimpulkan bahwa ada 4 tahap pendekatan SAVI menurut Suyatno yaitu tahap persiapan, tahap penyampaian, tahap pelatihan dan tahap penampilan hasil. Sedangkan langkah menurut Herdian ada 4 yaitu siswa membaca materi pelajaran, membagi kelompok, mengamati lembar kerja peserta didik dan mendemostrasikan hasil kerja.

c. Kelebihan dan kekurangan pendekatan SAVI

Adapun kelebihan pendekatan SAVI antara lain sebagai berikut :

- 1) Membangkitkan kecerdasan terpadu siswa secara penuh melalui penggabungan gerak fisik dengan aktivitas intelektual.
- 2) Memunculkan suasana belajar yang baik, menarik dan efektif.
- 3) Mampu membangkitkan kreativitas dan meningkatkan kemampuan psikomotor siswa.
- 4) Memaksimalkan ketajaman konsentrasi siswa melalui pembelajaran secara visual, auditori dan intelektual.
- 5) Pembelajaran lebih menarik dengan adanya permainan belajar.
- 6) Pendekatan yang di tawarkan tidak kaku tetapi dengan sangat bervariasi tergantung pada pokok bahasan dan pembelajaran sendiri.
- 7) Dapat menciptakan lingkungan belajar yang positif .

Sedangkan kekurangan pendekatan SAVI antara lain sebagai berikut :

- 1) Pendekatan ini sangat menuntut adanya guru yang sempurna sehingga dapat memadukan keempat komponen dalam SAVI secara utuh.

---

<sup>4</sup>Herdian, *Model pembelajaran SAVI*, (Surabaya: Unesa, 2009), h. 33.

- 2) Penerapan pendekatan ini membutuhkan kelengkapan sarana dan prasarana pembelajaran yang menyeluruh dan di sesuaikan dengan kebutuhan, sehingga memerlukan biaya. Terutama untuk pengadaan media pembelajaran yang canggih dan menarik.<sup>5</sup>

Berdasarkan uraian di atas dapat disimpulkan bahwa pendekatan ini membutuhkan persiapan yang matang baik dari segi pendidik maupun media yang akan digunakan sehingga membutuhkan banyak biaya. Selain itu penerapan ini dapat meningkatkan kreativitas peserta didikan kemampuan psikomotorik melalui gerakan fisik dan aktivitas intelektual.

## 2. Metode *Talking Stick*

### a. Pengertian Metode *Talking Stick*

Metode *Talking Stick* adalah salah satu metode pembelajaran aktif, inovatif, kreatif, dan menyenangkan (PAIKEM). PAIKEM adalah pembelajaran bermakna yang dikembangkan dengan cara membantu siswa membangun keterkaitan antara informasi (pengetahuan) baru dengan pengalaman (pengetahuan lain) yang dimiliki dan dikuasai oleh siswa. Siswa belajar bagaimana konsep tersebut dapat dipergunakan diluar kelas dan diperkenalkan bekerja secara kooperatif.<sup>6</sup>

Metode *Talking Stick* merupakan metode pendukung pengembangan pembelajaran kooperatif (*cooperative learning*). Pembelajaran kooperatif merupakan suatu metode pembelajaran yang mengutamakan adanya kelompok serta didalamnya menekankan kerja sama. Tujuan pembelajaran kooperatif adalah hasil belajar akademik siswa meningkat dan siswa dapat menerima berbagai keberagaman dari

<sup>5</sup>Dave Meier, *The Accelerated Learning Handbook* : Panduan kreatif dan efektif

<sup>6</sup>Agus Suprijono, "Cooperative Learning, Teori dan Aplikasi PAIKEM" (Cet, IV; Yogyakarta: Pustaka Pelajar, 2010), h.2.

temanya serta mengembangkan keterampilan sosial. Pembelajaran dengan metode *Talking Stick* mendorong siswa untuk berani mengemukakan pendapat.<sup>7</sup>

Metode *Talking Stick* merupakan salah satu metode yang menekankan pada keterlibatan siswa pada prose belajar mengajar untuk berani mengemukakan pendapat. Metode ini dapat memberikan motivasi kepada siswa supaya belajar aktif dalam memahami dan menemukan konsep, dimana siswa mampu menghubungkan soal dengan teori yang ada.<sup>8</sup>

Menurut bahasa, *Talking* berarti berbicara, sedangkan *Stick* berarti tongkat. Maka dapat disimpulkan metode *Talking Stick* adalah metode pembelajaran di mana guru dalam pembelajarannya menggunakan sebuah tongkat yang dipergunakan siswa untuk alat estafet.<sup>9</sup>

Berdasarkan pengertian di atas dapat disimpulkan bahwa *Talking Stick* adalah suatu metode pembelajaran dengan bantuan tongkat, mendorong siswa untuk berani mengemukakan pendapat dan menekankan keterlibatan siswa dalam proses belajar mengajar.

b. Langkah-langkah metode *Talking Stick*

Adapun langkah-langkah metode *Talking Stick* sebagai berikut :

- 1) Guru menjelaskan tujuan pembelajaran
- 2) Guru menyiapkan sebuah tongkat dan kartu

---

<sup>7</sup>Agus Suprijono, *Cooperative Learning Teori dan Aplikasi PAIKEM* (Cet 1; Yogyakarta: Pustaka Pelajar, 2014),h.109

<sup>8</sup>Kasman,dkk,"Pengaruh Penerapan Metode Talking Stick Terhadap Hasil Materi Koloid Pada Siswa Kelas XII IPA SMA Negeri 2 Gorontalo", Skripsi (Gorontalo : Universitas Negeri Gorontalo,2013),h. 27.

<sup>9</sup>Suprijono, Agus. *Cooperative Learning Teori dan Aplikasi PAIKEM* (Yogyakarta: Pustaka Pelajar, 2011), h. 90.



- 3) Guru menyampaikan materi pokok yang akan dipelajari, kemudian memberikan kesempatan kepada siswa untuk membaca dan mempelajari materi lebih lanjut
- 4) Setelah siswa selesai membaca materi/buku pelajaran dan mempelajarinya kemudian siswa menutup bukunya dan mempersiapkan diri menjawab pertanyaan dari guru
- 5) Guru mengambil tongkat dan memyalakan musik kemudian siswa memulai menggilir tongkat dari peserta didik satu ke peserta didik yang lainnya.
- 6) Guru mematikan musik, dan peserta didik yang memegang tongkat dia yang harus mencabut nomor yang berisi pertanyaan kemudian peserta didik harus menjawab, demikian seterusnya sampai sebagian besar mendapat bagian untuk menjawab setiap pertanyaan dari guru.
- 7) Guru memberikan kesimpulan dan evaluasi
- 8) Penutup.<sup>10</sup>

Adapun menurut Zainal Aqib langkah-langkah *Talking Stick* sebagai berikut:

- 1) Guru menyiapkan sebuah tongkat.
- 2) Guru menyampaikan materi pokok yang akan dipelajari, kemudian memberikan kesempatan kepada siswa untuk membaca dan mempelajari materi pada pegangannya/paketnya.
- 3) Setelah selesai membaca buku dan mempelajarinya mempersilahkan siswa untuk menutup bukunya.

---

<sup>10</sup> Suciani Kango,dkk.” Pengaruh Metode Pembelajaran Kooperatif Tipe Talking Stick Terhadap Hasil Belajar Siswa Kelas IV SDN 3 Bulawa Pada Materi Hubungan Sumber Daya Alam, Lingkungan,Teknologi dan Masyarakat”, Skripsi (Gorontalo: Universitas Negeri Gorontalo,2013), h.14.

- 4) Guru mengambil tongkat dan memberikan kepada siswa, setelah itu guru memberikan pertanyaan dan siswa yang memengan tongkat tersebut harus menjawabnya, demikian seterusnya sampai sebagian besar siswa mendapat bagian untuk menjawab setaip pertanyaan dari guru.
- 5) Guru memberikan kesimpulan.
- 6) Evaluasi.<sup>11</sup>

c. Kelebihan dan kekurangan metode *Talking Stick*

Adapun kelebihan metode *Talking Stick* sebagai berikut :

- 1) Melatih konsentrasi dan kesiapan siswa
- 2) Melatih daya ingat siswa
- 3) Meningkatkan kreativitas siswa secara fisik,mental, intelektual, dan Emosional
- 4) Melatih siswa berlatih berbicara didepan siswa yang lain
- 5) Membantu siswa untuk giat belajar
- 6) Dapat mengukur tingkat pemahaman siswa secara langsung dan secara Individu
- 7) Terwujudnya pembelajaran yang menyenangkan karena ada unsur bermain

Sedangkan kekurangan metode *Talking Stick* sebagai berikut:

- 1) Jika guru tidak mengendalikan kondisi kelas, maka suasana kelas akan gaduh
- 2) Siswa belum terbiasa untuk membuat pertanyaan-pertanyaan secara spontan.<sup>12</sup>

---

<sup>11</sup>Zainal Aqib, *Model-Model, Media, dan Stratergi Kontekstual (Inovatif)*, (Cet. V; Bandung: CV. Yrama Widya, 2015), h. 26-27.

<sup>12</sup>Betty Widya Asri,"*Peningkatan Kualitas Pembelajaran PKN Menggunakan Model Talking Stick dengan Menggunakan Audio-Visual*",(2015),h. 70.

Dari uraian di atas, dapat disimpulkan bahwa metode *Talking Stick* sedikit banyak membuat siswa untuk selalu siap dalam mengikuti pembelajaran. Sebab semua mempunyai kesempatan untuk ditunjuk dan menjawab pertanyaan.

## **B. Hasil Belajar**

### 1. Pengertian Hasil Belajar

Sebelum membicarakan pengertian hasil belajar, terlebih dahulu akan dikemukakan apa yang dimaksud dengan belajar. Para pakar pendidikan mengemukakan pengertian yang berbeda antar yang satu dengan yang lainnya, namun demikian selalu mengacu pada prinsip yang sama yaitu setiap orang yang melakukan proses belajar akan mengalami suatu perubahan dalam diri.

Belajar adalah suatu proses yang kompleks yang terjadi pada diri setiap orang sepanjang hidupnya. Proses belajar itu terjadi karena adanya interaksi antara seseorang dengan lingkungannya. Oleh karena itu, belajar dapat terjadi kapan saja dan dimana saja.<sup>13</sup>

Belajar adalah kegiatan individu memperoleh pengetahuan, perilaku dan keterampilan dengan cara mengolah bahan ajar. pengetahuan, keterampilan, kegemaran, dan sikap seseorang terbentuk, dimodifikasi, dan berkembang disebabkan oleh belajar. Belajar ditandai dengan adanya perubahan pada diri seseorang, akibat dari proses belajar diwujudkan dalam berbagai bentuk seperti perubahan pengetahuan, hasil belajar, sikap, tingkah laku, keterampilan kecakapan, dan kemampuan serta perubahan aspek kualitas yang terjadi pada diri individu. Senada dengan definisi tersebut, belajar merupakan suatu proses dari seseorang individu yang

---

<sup>13</sup>Slameto, *Belajar dan faktor-faktor Yang Mempengaruhinya* (Cet.Keenam: Jakarta: PT Rineka Cipta, 2013), h.2.

berupaya mencapai tujuan belajar yaitu bentuk perubahan perilaku yang relatif menetap.<sup>14</sup>

Definisi-definisi yang telah dikemukakan oleh para ahli memang berbedabeda, akan tetapi bila dikaji dapat disimpulkan sebagai berikut:

- a. Belajar itu membawa perubahan dalam arti perubahan perilaku baik aktual maupun potensial
- b. Perubahan itu pada dasarnya adalah perolehan kecakapan baru
- c. Perubahan itu terjadi karena pengalaman, baik diusahakan dengan sengaja. Maka dapat disimpulkan bahwa belajar adalah suatu proses yang mengubah kelakuan lama ke lakuan baru yang mengakibatkan seseorang lebih siap dalam menghadapi situasi tertentu.<sup>15</sup>

Hasil belajar merupakan hasil dari suatu interaksi tindak belajar dan tindak mengajar. Dari sisi guru, tindak mengajar diakhiri dengan proses evaluasi hasil belajar. Dari sisi siswa, hasil belajar merupakan berakhirnya pengajaran dan puncak proses belajar.<sup>16</sup>

Lembaga pendidikan formal menggunakan suatu acuan penilaian tertentu untuk mengukur hasil belajar. Hasil belajar adalah sesuatu yang di peroleh dari proses belajar. Hasil belajar tersebut diwujudkan dengan nilai atau angka tertentu yang mencerminkan suatu hasil, akibatnya adalah adanya perubahan kognitif, afektif maupun psikomotorik.<sup>17</sup>

---

<sup>14</sup>Nana Sudjana, *Penilaian Hasil Proses Belajar Mengajar* (Cet. Ketigabelas :Bandung : PT Remaja Rosdakarya, 2009), h. 22.

<sup>15</sup>Gunawan, "Efektivitas Penerapan Metode Word Square (WS) Dalam Meningkatkan Hasil Belajar Matematika Pada Siswa Kelas XI SMA Negeri 11 Makassar", *Skripsi* (Makassar: Fak. Tarbiyah dan Keguruan UIN Alauddin, 2015),h. 23.

<sup>16</sup>Dimiyati dan Mudjiono, *Belajar dan Pembelajaran*. Jakarta : Rineka Cipta. h. 37.

<sup>17</sup>Oemar Hamalik, *Teknik Pengukuran dan Evaluasi Pendidikan*. Bandung : Mandar maju . h.100.

Berdasarkan pengertian di atas dapat disimpulkan bahwa hasil belajar adalah ukuran tingkat keberhasilan yang dapat dicapai oleh seorang siswa berdasar pengalaman yang diperoleh setelah dilakukan evaluasi berupa tes dan biasa diwujudkan dengan nilai tertentu serta menyebabkan terjadinya perubahan kognitif, afektif maupun psikomotorik.

Mengenai hasil belajar, Howard Kingsley membagi tiga macam hasil belajar, yakni (a) keterampilan dan kebiasaan, (b) pengetahuan dan pengertian, (c) sikap dan cita-cita. Masing-masing jenis hasil belajar dapat diisi dengan bahan yang telah ditetapkan dalam kurikulum. Sedangkan Gagne membagi lima kategori hasil belajar, yakni (a) informasi verbal, (b) keterampilan intelektual, (c) strategi kognitif, (d) sikap, dan (e) keterampilan motoris.<sup>18</sup>

## 2. Penilaian Hasil Belajar

Penilaian (*assessment*) hasil belajar merupakan komponen penting dalam kegiatan pembelajaran. Upaya meningkatkan kualitas pembelajaran dapat ditempuh melalui peningkatan kualitas sistem penilaiannya. Sistem penilaian yang baik akan mendorong pendidik untuk menentukan strategi mengajar yang baik dan memotivasi peserta didik untuk belajar yang lebih baik. Penilaian dalam program pembelajaran merupakan salah satu kegiatan untuk menilai tingkat pencapaian kurikulum dan berhasil tidaknya proses pembelajaran.<sup>19</sup>

Penilaian hasil belajar adalah suatu proses pengumpulan dan pengolahan informasi untuk menilai pencapaian proses dan hasil belajar peserta didik. Tindakan

---

<sup>18</sup>Howard Kingsley, *Proses Belajar Mengajar*. Jakarta : Bumi Aksara. h.

<sup>19</sup>Eko Putro Widoyoko, *Evaluasi Program Pembelajaran* (Cet. VI; Yogyakarta: Pustaka Pelajar, 2014), h.29.

atau upaya yang dapat dilakukan untuk mengetahui tujuan pembelajaran tercapai ataupun tidak adalah dilakukannya penilaian.<sup>20</sup>

Penilaian hasil belajar dibagi menjadi tiga ranah, yaitu ranah kognitif, ranah afektif dan ranah psikomotorik.

Ranah kognitif adalah ranah yang mencakup kegiatan mental (otak) yaitu kemampuan yang dimiliki siswa yang mencakup menghafal/*remember* (C1), memahami/*understand* (C2), menerapkan/*apply* (C3), menganalisis/*analyze* (C4), mengevaluasi (C5) dan membuat/*create* (C6). Ranah kognitif dapat diukur menggunakan tes yang dikembangkan dari materi optik yang telah didapatkan di sekolah.

Ranah afektif adalah hasil belajar yang tampak pada siswa dalam berbagai tingkah laku seperti memperhatikan, merespon, menghargai serta mengorganisasi. Ranah afektif dapat diukur menggunakan angket.

Ranah psikomotorik merupakan ranah yang berkaitan dengan keterampilan (*skill*) atau kemampuan bertindak setelah seseorang menerima pengalaman belajar tertentu. Ranah psikomotorik dapat diukur dengan mengamati dan menilai keterampilan siswa saat melakukan pratikum.

Adapun tujuan dan fungsi dari hasil belajar tersebut adalah :

- a. Memberikan umpan balik kepada guru dan siswa dengan tujuan memperbaiki cara belajar-mengajar, mengadakan perbaikan dan pengayaan bagi siswa, serta menempatkan siswa pada situasi belajar-mengajar yang lebih tepat sesuai dengan tingkat kemampuan yang dimilikinya.

---

<sup>20</sup>Zainal Arifin, Evaluasi Pembelajaran (Cet kelima: Bandung : PT Remaja Rosdakarya,2013), h.4-5.

b. Memberikan informasi kepada siswa tentang tingkat keberhasilannya dalam belajar dengan tujuan untuk memperbaiki, mendalami atau memperluas pelajarannya.

Menentukan nilai hasil belajar siswa yang antara lain dibutuhkan pemberian laporan kepada orang tua, penentuan kenaikan kelas, dan penentuan kelulusan siswa. Untuk mengetahui hal tersebut perlu diadakan pengukuran. Pengukuran adalah kegiatan yang dilakukan untuk mengumpulkan informasi dalam upaya kemampuan menyerap materi pelajaran yang diberikan. Salah satu caranya adalah dengan memberikan evaluasi yang rutin setiap akhir proses pembelajaran yang berlangsung.<sup>21</sup>

Adapun jenis-jenis tes dapat dijelaskan sebagai berikut:

1) Tes tertulis

Tes tertulis dilakukan untuk mengungkapkan penguasaan peserta didik dalam aspek/ranah kognitif mulai dari jenjang pengetahuan, pemahaman, penerapan, analisis, sintesis sampai evaluasi. Tes tertulis dapat dikategorikan menjadi dua yaitu sebagai berikut:

a) Tes Objektif

Tes objektif adalah tes tulis yang menuntut peserta didik memilih jawaban yang telah disediakan atau memberikan jawaban singkat terbatas.

Adapun bentuk-bentuk tesnya yaitu:

(1) Tes Benar-Salah (true false)

Suatu bentuk tes yang item-itemnya berupa pernyataan-pernyataan. Diantara pernyataan yang diberikan kepada peserta didik terdapat sejumlah

---

<sup>21</sup>Gunawan, ‘Efektivitas Penerapan Metode Word Square (WS) Dalam Meningkatkan Hasil Belajar Matematika Pada Siswa Kelas XI SMA Negeri 11 Makassar’, Skripsi (Makassar: Fak. Tarbiyah dan Keguruan UIN Alauddin, 2015), h. 30-31.

pernyataan yang benar dan sebagian lagi merupakan pernyataan yang salah. Peserta didik ditugaskan menentukan mana pernyataan yang benar dan mana pernyataan yang salah dengan cara memberi silang atau melingkarinya pada huruf B (benar) atau S (salah) yang berada disebelah kiri atau kanan pernyataan.

(2) Tes Pilihan Ganda

Suatu bentuk tes yang itemnya terdiri atas suatu pernyataan yang belum lengkap. Untuk melengkapinya, peserta didik diberikan beberapa jawaban dan diantara jawaban tersebut terdapat satu jawaban yang benar. Tes bentuk pilihan ganda ini terdiri atas pokok soal yang dapat berupa pertanyaan atau alternatif jawaban (*option*) minimal 3 maksimal 5, pengecoh (*distracters*) dan kunci jawaban.

(3) Tes Menjodohkan

Suatu bentuk tes yang terdiri dari dua kolom paralel yang satu kolom terdiri atas keterangan atau pernyataan, sedangkan kolom satunya terdiri atas jawaban terhadap pernyataan yang terdapat pada kolom yang lainnya.

(3) Tes Melengkapi

Tes melengkapi adalah tes yang dibuat dalam bentuk pernyataan yang belum lengkap yang meminta peserta didik untuk melengkapinya dengan satu atau dua kata yang benar. Jawaban dapat berbentuk kata, bilangan, kalimat, simbol dan jawaban hanya dapat dinilai benar dan salah.

(4) Tes Jawaban Singkat

Tes jawaban singkat adalah tes yang menuntut peserta didik untuk menjawab dengan perkataan, ungkapan atau kalimat pendek sebagai jawaban terhadap



kalimat soal atau jawaban atau suatu pernyataan atas asosiasi yang harus dilakukan.

b) Tes Subjektif / Essai

Tes esai adalah tes tulis yang meminta peserta didik memberikan jawaban berupa uraian.

2) Tes Lisan

Tes lisan sangat bermanfaat untuk mengukur aspek yang berkaitan dengan kemampuan komunikasi. Tes lisan juga dapat digunakan untuk menguji peserta didik baik secara kelompok maupun individual. Hal-hal yang perlu mendapat perhatian dalam tes lisan antara lain adalah sebagai berikut:

- a) Pertahankan situasi evaluasi dalam pelaksanaan tes lisan. Pendidik harus tetap menyadari bahwa tujuan evaluasi adalah untuk mendapat gambaran tentang prestasi belajar yang dicapai oleh peserta didik, jangan menjadi situasi diskusi.
- b) Janganlah pendidik membentuk-bentuk seseorang peserta didik karena peserta didik tersebut memberikan jawaban yang menurut penilaian pendidik merupakan jawaban yang salah.
- c) Jangan ada kecenderungan untuk membantu peserta didik karena alasan simpati.
- d) Terlebih dahulu menyiapkan suatu rencana pertanyaan serta score pada setiap jawaban.
- e) Memberi score yang diteliti terhadap jawaban yang diberikan peserta didik.<sup>22</sup>

Berdasarkan penjelasan diatas disimpulkan bahwa penilaian mempunyai 2 jenis-jenis tes objektif dan tes subjektif dan memiliki bagian-bagian.

---

<sup>22</sup> Syamsuduha. 2012. Penilaian Kelas. Makaasar : Alauddin University Press. h.57-72.

### 3. Faktor-faktor yang Mempengaruhi Hasil Belajar

Berhasil tidaknya seseorang dalam belajar disebabkan oleh dua faktor yaitu:

#### a. Faktor Interenal (yang berasal dari dalam diri orang yang belajar) yaitu :

##### 1) Kesehatan

Kesehatan jasmani dan rohani sangat besar pengaruhnya terhadap kemampuan belajar. Bila seseorang yang tidak selalu sehat, sakit kepala, demam, batuk dan sebagainya dapat mengakibatkan tidak bergairah untuk belajar. Demikian pula halnya jika kesehatan rohani (jiwa kurang baik).

##### 2) Intelegensi dan Bakat

Kedua aspek kejiwaan ini besar sekali pengaruhnya terhadap kemampuan belajar. Seseorang yang mempunyai intelegensi yang tinggi umumnya mudah belajar dan hasilnya pun cenderung baik. Bakat juga besar pengaruhnya dalam menentukan keberhasilan belajar. Jika seseorang yang mempunyai intelegensi yang tinggi dan bakatnya ada dalam bidang yang dipelajari maka proses belajar akan lebih mudah dibandingkan orang yang hanya memiliki intelegensi tinggi saja atau bakat saja.

##### 3) Minat dan Motivasi

Minat dapat timbul karena adanya daya tarik dari luar dan juga datang dari sanubari. Timbulnya minat belajar disebabkan beberapa hal, antara lain karena keinginan yang kuat untuk menaikkan martabat atau memperoleh pekerjaan yang baik serta ingin hidup senang atau bahagia. Begitu pula seseorang yang belajar dengan motivasi yang kuat akan melaksanakan kegiatan belajarnya dengan sungguh-sungguh penuh gairah dan semangat belajar.

#### 4) Cara belajar

Cara belajar seseorang juga mempengaruhi pencapaian hasil belajarnya. Belajar tanpa memperhatikan teknik dan faktor fisiologis, psikologis, dan ilmu kesehatan akan memperoleh hasil yang kurang maksimal.

#### 5) Faktor Eksternal (yang berasal dari luar diri orang belajar) yaitu:

##### a) Keluarga

Faktor orang tua sangat besar pengaruhnya terhadap keberhasilan anak dalam belajar, misalnya tinggi rendahnya pendidikan, besar kecilnya penghasilan.

##### b) Sekolah

Keadaan sekolah tempat belajar turut mempengaruhi tingkat keberhasilan anak seperti kualitas guru, metode mengajarnya, kesesuaian kurikulum dengan kemampuan anak, keadaan fasilitas atau perlengkapan di sekolah dan sebagainya.

##### c) Masyarakat

Keadaan masyarakat juga menentukan hasil belajar. Bila sekitar tempat tinggal keadaan masyarakatnya terdiri dari orang-orang yang berpendidikan, terutama anak-anaknya, rata-rata bersekolah tinggi dan moralnya baik, hal ini akan mendorong anak untuk lebih giat belajar.

##### d) Lingkungan sekitar

Keadaan lingkungan tempat tinggal, juga sangat mempengaruhi hasil belajar. Keadaan lingkungan, bangunan rumah, suasana sekitar, keadaan lalu lintas dan sebagainya semua ini akan mempengaruhi kegairahan belajar.<sup>23</sup>

Berdasarkan uraian diatas dapat disimpulkan bahwa ada 2 faktor yang menyebabkan berhasil tidaknya seseorang dalam belajar yaitu faktor internal dan

---

<sup>23</sup>Dalyono, M. & Tim MKDK IKIP, *Psikologi Pendidikan* (Semarang : IKIP Semarang Press, 1997), h. 55-60.

faktor eksternal. Faktor internal terdiri dari kesehatan, intelegen / bakat, minat /motivasi dan cara belajar. Sedangkan faktor eksternal terdiri dari keluarga, sekolah, masyarakat dan lingkungan sekitar.



## **BAB III**

### **METODOLOGI PENELITIAN**

#### **A. Jenis Penelitian**

Penelitian ini adalah penelitian yang bersifat deskriptif kuantitatif. data penelitian pada penelitian kuantitatif berupa angka-angka dan analisis menggunakan statistik.<sup>1</sup>

Jenis penelitian yang digunakan yaitu *Quasi Experimental Design*. Desain ini merupakan mempunyai kelompok kontrol, tetapi tidak dapat berfungsi sepenuhnya untuk mengontrol variabel-variabel luar yang mempengaruhi pelaksanaan eksperimen.<sup>2</sup>

#### **B. Lokasi Penelitian**

Penelitian ini bertempat di SMP Negeri 13 Makassar, kelas VII dimana sekolah ini berlokasi di Provinsi Sulawesi Selatan. Penelitian ini akan dilaksanakan pada tahun 2017.

#### **C. Desain Penelitian**

Desain penelitian merupakan rencana penelitian yang dipergunakan oleh peneliti guna mencapai tujuan penelitian yang telah dirumuskan. Berdasarkan masalah dan tujuan pendidikan maka desain penelitian yang sesuai yaitu *nonequivalent control group design*. Dalam desain ini terdapat dua kelompok yang tidak dipilih secara acak kemudian diberi *pretest* untuk mengetahui keadaan awal mengenai adakah perbedaan antara kelompok eksperimen dan kelompok kontrol. Desain penelitian dapat dilihat dari model dibawah ini:

---

<sup>1</sup>Sugiyono. *Metode Penelitian Kuantitatif, Kualitatif dan R&D* (Cet. Ke-23; Bandung : Alfabeta, 2016), h. 13

<sup>2</sup>Sugiyono. *Metode Penelitian Kuantitatif, Kualitatif dan R&D*, h. 77.

***Nonequivalent Control Group Design***

**R    O<sub>1</sub>    x    O<sub>2</sub>**  
**R    O<sub>3</sub>            O<sub>4</sub>**

Keterangan:

R        : Kelompok eksperimen dan control yang tidak dipilih secara random

O<sub>1</sub>&O<sub>3</sub> : Kelompok *pretest* eksperimen dan control

x        : Perlakuan (*treatment*) untuk kelompok eksperimen

O<sub>2</sub>      : Kelompok kelas eksperimen

O<sub>4</sub>      : Kelompok kelas kontrol.<sup>3</sup>

**D. Populasi dan Sampel**

1. Populasi

Populasi adalah wilayah generalisasi yang terdiri atas obyek/subyek yang mempunyai kualitas dan karakteristik tertentu yang ditetapkan oleh peneliti untuk dipelajari dan kemudian ditarik kesimpulannya.<sup>4</sup>

Populasi merupakan objek yang menjadi sasaran penelitian. Untuk penelitian ini, peneliti mengampil populasi pada peserta didik kelas VII SMP Negeri 13 Makassar yang berjumlah 2 kelas dan dapat dilihat pada tabel dibawah ini:

Tabel 3.1 : Jumlah Populasi

Kelas	Jumlah Siswa
VII 2	36
VII 3	36
Jumlah	72

<sup>3</sup> Sugiyono, *Metode penelitian pendidikan*, h. 223.

<sup>4</sup> Sugiyono, *Metode Penelitian Kuantitatif, kualitatif dan R&D*, h. 80.

## 2. Sampel

Sampel adalah bagian dari jumlah dan karakteristik yang dimiliki oleh populasi tersebut.<sup>5</sup> Dengan kata lain, bahwa sampel adalah bagian dari populasi.

Teknik pengambilan sampel dalam penelitian ini adalah teknik sampling jenuh, yaitu teknik penentuan sampel dimana semua anggota populasi digunakan sebagai sampel. Istilah lain sampel jenuh adalah sensus, dimana semua anggota populasi dijadikan sampel.<sup>6</sup>

Sampel dalam penelitian ini terdiri dari dua kelas yaitu kelas VII.2 yang berjumlah 36 orang dan VII 3 berjumlah 36 orang peserta didik. Peserta didik kelas VII.3 sebagai kelas eksperimen yang diajar dengan menggunakan pendekatan SAVI dengan metode *Talking Stick* dan kelas VII.2 sebagai kelas kontrol yang diajar tanpa menggunakan pendekatan SAVI dengan metode *Talking Stick*.

Tabel 3.2: Jumlah Sampel

Kelas	Jumlah Siswa	Jenis Kelamin	
		Laki-Laki	Perempuan
VII 2	36	17	16
VII 3	36	19	20
Jumlah	72	36	36

<sup>5</sup>Sugiyono, *Metode Penelitian Kuantitatif, Kualitatif dan R&D*, h. 102.

<sup>6</sup>Sugiyono, *Metode Penelitian Kuantitati, Kualitatif dan R&D*, h. 86.

### **E. Instrumen Penelitian**

Instrumen penelitian adalah suatu alat yang digunakan untuk mengukur fenomena (variabel) alam maupun sosial yang diamati. Pada dasarnya setiap penelitian membutuhkan alat ukur (instrumen) yang digunakan untuk memperoleh hasil penelitian yang dapat dipertanggung jawabkan. Instrumen yang akan digunakan adalah sebagai berikut:

#### **1. Tes Hasil Belajar Biologi**

Tes adalah alat yang digunakan untuk mengukur pencapaian kompetensi seseorang yang biasanya disajikan dalam bentuk soal-soal dan tugas-tugas.<sup>7</sup> Tes hasil belajar Biologi merupakan instrumen penelitian yang digunakan untuk mengukur kemampuan siswa pada kelas V II SMP Negeri 13 Makassar terhadap mata pelajaran biologi. Tes ini berbentuk pilihan ganda dengan jumlah 20 soal.

Tes hasil belajar terdiri atas *pretest* dan *posttest*, *pretest* digunakan untuk mengetahui tingkat pemahaman atau pengetahuan awal yang dimiliki siswa terhadap materi pelajaran yang akan dipelajari, sedangkan *posttest* digunakan untuk mengetahui pengetahuan siswa setelah diterapkan perlakuan atau metode pembelajaran. Jenis instrumen ini digunakan untuk mengetahui hasil belajar siswa kelas VII SMP Negeri 13 Makassar dengan jenis tes *posttest*. Dalam penelitian ini untuk mendapatkan data tentang hasil belajar siswa maka peneliti menggunakan tes hasil belajar berupa objektif tes untuk mengukur kemampuan kognitif siswa.

---

<sup>7</sup>St. Syamsuduha, *Penilaian Berbasis Kelas Konsep dan Aplikasi*, (Cet. I; Yogyakarta: CV. Arti Bumi Intaran: 2014), h. 46.



## 2. Lembar Observasi / Pedoman Observasi

Proses saat observasi dilaksanakan terhadap pelaksanaan tindakan dengan menggunakan lembar observasi guru dan siswa.

### a. Lembar Observasi Guru

Pada lembar observasi ini, guru bidang studi biologi SMP Negeri 13 Makassar akan mengamati peneliti, apakah peneliti menerapkan pendekatan SAVI dengan metode *Talking Stick* sesuai dengan langkah-langkah yang dirumuskan.

### b. Lembar Observasi Siswa

Dalam tahap ini peneliti bertindak sebagai observer, peneliti akan mengamati respon yang diberikan siswa selama kedua model pembelajaran ini diterapkan. Selama proses pembelajaran berlangsung, dilakukan pengamatan tentang:

- 1) Kesungguhan murid mengikuti kegiatan pembelajaran berupa perhatian murid dalam menyimak materi pelajaran yang disajikan.
- 2) Rasa percaya diri yang diperlihatkan murid dalam proses pembelajaran
- 3) Antusias siswa dalam bersaing pada proses pembelajaran.
- 4) Cara siswa memecahkan suatu masalah atau soal-soal yang berkaitan dengan materi pelajaran.

Tahap pengumpulan data dalam penelitian ini yaitu :

#### 1. Tahap Perencanaan

Tahap ini peneliti terlebih dahulu melengkapi hal-hal yang dibutuhkan dilapangan yaitu :

- a. Melakukan observasi di SMP Negeri 13 Makassar
- b. Merumuskan makna berdasarkan hasil observasi yang telah dilakukan
- c. Peneliti menarik subjek penelitian dan menentukan sampel penelitian

- d. Melakukan penentuan pokok bahasan yang akan diajarkan
- e. Membuat RPP (Rencana Proses Pembelajaran)
- f. Membuat kisi-kisi Postest
- g. Membuat tes soal objektif untuk mengevaluasi hasil belajar
- h. Menyusun kisi-kisi soal tes hasil belajar biologi

## 2. Tahap Pelaksanaan

Pengumpulan data hasil penelitian ini dilakukan melalui tes hasil belajar.

Langkah – langkah penyusunan tes hasil belajar biologi adalah sebagai berikut :

- a. Melaksanakan proses belajar mengajar dikelas dengan menerapkan rencana pembelajaran yang disusun sebelumnya.
- b. Menerapkan rancangan pembelajaran penggunaan pendekatan SAVI dengan metode Talking Stick pada kelas eksperimen sesuai dengan langkah-langkah pelaksanaannya dan model pembelajaran *Konvensional* pada kelas kontrol sesuai langkah-langkah yang telah disusun sebelumnya.
- c. Memberikan tes untuk mengetahui hasil belajar siswa setelah penerapan perlakuan.
- d. Menilai hasil tes yang diperoleh dari kedua kelompok perlakuan, yaitu: kelompok atau kelas eksperimen yang diajar dengan menggunakan penggunaan pendekatan SAVI dengan metode *Thalking Stcik* untuk selanjutnya data yang telah diperoleh dianalisis dan dipersiapkan untuk membuat laporan penelitian.

## F. Teknik Analisis Data

Pengolahan data dalam penelitian ini dilakukan dengan analisis statistik, untuk pengolahan data hasil penelitian yang meliputi analisis statistik deskriptif dan analisis statistik inferensial.

### 1. Teknik Analisis Statistik Deskriptif

Teknik analisis statistik deskriptif digunakan untuk mendeskripsikan hasil belajar yang diperoleh siswa pada kelompok eksperimen. Guna mendapatkan gambaran yang jelas tentang hasil belajar siswa, maka dilakukan pengelompokan. Pengelompokan tersebut dilakukan kedalam 5 kategori : sangat tinggi, tinggi, sedang, rendah , sangat rendah. Pedoman pengkategorian hasil belajar siswa yang digunakan dalam penelitian ini adalah analisis dengan menggunakan statistik deskriptif. Adapun langkah-langkah analisis deskriptif yaitu sebagai berikut:

a. Membuat tabel distribusi frekuensi dengan langkah-langkah sebagai berikut:<sup>8</sup>

1) Menentukan rentang nilai, yaitu data terbesar dikurangi dengan data terkecil

$$R = X_t - X_r$$

Keterangan:

R : Rentang nilai

X<sub>t</sub>: Skor maximum

X<sub>r</sub> : Skor minimum

2) Menentukan banyaknya kelas interval

$$K = 1 + (3,3) \log n$$

Keterangan:

K : Kelas interval

n : Jumlah siswa

a) Menghitung panjang kelas interval

---

<sup>8</sup>Anas Sudijono, *Statistik Pendidikan* (Jakarta: Raja Grafindo Persada, 2010), h. 49.

$$P = \frac{\text{Range}}{\text{Banyakkelas}}$$

Keterangan:

P : Panjang kelas interval

R : Rentang nilai

K : Kelas interval

3) Membuat tabel distribusi frekuensi

a) Rata-rata Mean

$$\bar{x} = \frac{\sum_{i=1}^k f_i x_i}{\sum_{i=1}^k f_i}$$

Keterangan:

$\bar{x}$  : Rata-rata

$f_i$  : Frekuensi

$x_i$  : Titik tengah

b) Persentase (%) nilai rata-rata

$$P = \frac{f}{N} \times 100\%$$

Keterangan:

P : Angka persentase

F: Frekuensi yang di cari persentasenya

N: Banyaknya sampel responden.

Untuk mengelompokkan tingkat hasil belajar yang diperoleh siswa dengan menggunakan pedoman yang telah ditetapkan oleh Departemen Pendidikan dan Kebudayaan yaitu sebagai berikut:

Tabel 3.3 Kriteria Tingkat Penguasaan Materi

No.	Tingkat penguasaan (%)	Kategori Hasil Belajar
1	0 – 34	Sangat Rendah
2	35 – 54	Rendah
3	55 – 66	Cukup
4	64 – 84	Tinggi
5	84 – 100	Sangat Tinggi

## 2. Analisis statistik inferensial

Analisis statistik inferensial adalah statistik yang digunakan untuk menganalisis data sampel dan hasilnya akan digeneralisasikan (diferensikan) untuk populasi di mana sampel diambil. Untuk keperluan pengujian hipotesis, maka digunakan untuk menguji kebenaran hipotesis penelitian adalah sebagai berikut:

### a. Uji asumsi dasar

Uji asumsi dasar dilaksanakan untuk menguji data yang sudah didapatkan, sehingga bisa diuji hipotesisnya. Uji asumsi dasar terdiri dari uji normalitas dan uji homogenitas. Untuk lebih jelasnya akan dijelaskan secara lebih lengkap dibawah ini.

### b. Uji Normalitas

Uji normalitas bertujuan untuk memastikan bahwa data setiap variabel yang dianalisis berdistribusi normal. Hal tersebut didasarkan pada asumsi bahwa statistik parametris bekerja berdasarkan asumsi bahwa setiap variabel akan dianalisis harus berdistribusi normal. Untuk pengujian normalitas digunakan rumus Chi-Square yang dirumuskan sebagai berikut:

$$x^2_{hitung} = \sum \frac{(f_o - f_h)^2}{f_h}$$

Keterangan:

$F_0$  = frekuensi hasil pengamatan

$F_h$  = frekuensi harapan<sup>9</sup>

Kriteria pengujian normal bila  $X^2_{hitung}$  lebih kecil dari  $X^2_{tabel}$  dimana  $X^2_{tabel}$  diperoleh dari daftar  $X^2$  dengan  $dk = (k-2)$  pada taraf signifikansi  $\alpha = 0,05$ . Pada penelitian ini, uji normalitas dilakukan dengan menggunakan program *software Statistical Product and service solution (SPSS)* versi 16,0. Menu yang digunakan untuk mengetahui normalitas data adalah *analyze – nonparametric test- legalcy dialog- I Sample K-S*, untuk mengetahui normal atau tidaknya data, kita bisa lihat nilai signifikansi pada kolom *Kolmogorov Smirnov*. Kriteria pengujian normalitas dengan hasil olahan SPSS versi 16,0 yaitu jika  $sign > \alpha$  maka dapat berdistribusi normal dan jika  $sign < \alpha$  maka data tidak berdistribusi normal.<sup>10</sup>

### c. Uji Homogenitas

<sup>9</sup>Arikunto, *Prosedur Penelitian Suatu Pendekatan Praktek* (Jakarta: Rineka Cipta, 2010), h. 290.

<sup>10</sup>Duwi Priyatno, *Teknik Muda Dan Cepat Melakukan Analisis Data Penelitian Dengan SPSS* (Yogyakarta: Mediakom, 2010), h. 36.

Uji homogenitas dilakukan sebagai syarat dilakukannya uji t (hipotesis). Uji homogenitas dilakukan dengan membandingkan antara kelompok eksperimen<sub>1</sub> dengan eksperimen<sub>2</sub>. Pengujian homogenitas menggunakan uji F dengan rumus sebagai berikut:

$$F = \frac{\text{variansterbesar}}{\text{variansterkecil}} \quad 11$$

Kriteria pengujian adalah jika  $F_{\text{hitung}} < F_{\text{tabel}}$  pada taraf nyata dengan  $F_{\text{tabel}}$  didapat dari distribusi F dengan derajat kebebasan masing-masing sesuai dengan dk pembilang dan dk penyebut pada taraf  $\alpha = 0,05$ . Pengujian homogenitas data dalam penelitian ini menggunakan program *software Statistical Product and service solution* (SPSS) versi 16,0. Menu yang digunakan untuk mengetahui homogenitas adalah *analyze – descriptive statics – explore*. Pengujian homogenitas dengan hasil olahan SPSS versi 16,0 yaitu  $sign > \alpha$  maka data homogen dan jika  $sign > \alpha$  maka data tidak homogen.<sup>12</sup>

#### d. Uji hipotesis

Pengujian hipotesis ini dilakukan untuk mengetahui dugaan sementara yang dirumuskan dalam hipotesis penelitian menggunakan uji dua pihak dengan derajat kesalahan yang digunakan dalam penelitian ini adalah sebesar 5% atau  $\alpha = 0,05$ . Hipotesis statistik yang dirumuskan dalam penelitian ini yaitu:

$$H_0 : \mu_1 = \mu_2$$

$$H_1 : \mu_1 \neq \mu$$

Keterangan :

<sup>11</sup> Arikunto, *Prosedur Penelitian Suatu Pendekatan Praktek* (Jakarta: Rineka Cipta, 2010), h. 290.

<sup>12</sup> Duwi Priyatno, *Teknik Muda Dan Cepat Melakukan Analisis Data Penelitian Dengan SPSS* (Yogyakarta: Mediakom, 2010), h. 99.

$H_0$ : Tidak ada perbedaan antara pendekatan pembelajaran SAVI dengan *Konvensional* terhadap hasil belajar siswa di SMP Negeri 13 Makassar.

$H_1$ : Ada perbedaan antara pendekatan pembelajaran SAVI dengan *Konvensional* terhadap hasil belajar siswa di SMP Negeri 13 Makassar.

$\mu_1$ : Rata-rata hasil belajar biologi siswa yang diajar dengan pendekatan SAVI Dengan bantuan metode *thalking stick* terhadap hasil belajar siswa di SMP 13 Makassar.

$\mu_2$ : Rata-rata hasil belajar siswa yang diajar dengan menggunakan model *konvensional*.

untuk pengujian hipotesis digunakan uji *t-test Polled Varians* dua pihak dengan rumus:

$$A = \frac{x_1 x_2}{\sqrt{\frac{(n_1 - n_2)s_1^2 + (n_2 - 1)s_2^2}{n_1 + n_2 - 2} \left(\frac{1}{n_1} + \frac{1}{n_2}\right)}}$$

Dengan  $S^2$  adalah variansi gabungan yang dihitung dengan rumus:

$$S^2 = \frac{(n_1 - 1)s_1^2 + (n_2 - 1)s_2^2}{n_1 + n_2 - 2}$$

Keterangan:

$x_1$  = nilai rata – rata kelompok eksperimen

$x_2$  = nilai rata – rata kelompok kontrol

$s_1^2$  = variansi kelompok eksperimen

$s_2^2$  = variansi kelompok kontrol

$n_1$  = jumlah sampel kelompok eksperimen

$n_2$  = jumlah sampel kelompok kontrol

Uji hipotesis dalam penelitian ini menggunakan program SPSS versi 16,0 yaitu teknik *independent samples t test*, teknik ini digunakan untuk menguji perbedaan



rata-rata dari dua kelompok data/sampel yang independent atau tidak berhubungan. Menu yang digunakan adalah *analyze – compare means – independent samples t test*.<sup>13</sup>

Hipotesis penelitian akan diuji dengan kriteria pengujian sebagai berikut:

1. Jika taraf signifikan  $< \alpha$  ( nilai sign  $< 0,05$  ) maka  $H_0$  ditolak berarti ada perbedaan antara pendekatan pembelajaran SAVI dengan Metode Talking stick terhadap hasil belajar siswa kelas VII SMP Negeri 13 Makassar.
2. Jika taraf signifikan  $> \alpha$  ( nilai sign  $< 0,05$  ) maka  $H_0$  diterima berarti tidak ada perbedaan antara Pendekatan pembelajaran SAVI dengan Metode Talking Stick terhadap hasil belajar siswa kelas VII SMP Negeri 13 Makassar.



---

<sup>13</sup>Duwi Priyatno, *Teknik Muda Dan Cepat Melakukan Analisis Data Penelitian Dengan SPSS* ( Yogyakarta: Mediakom , 2010), h. 93.

## BAB IV

### HASIL PENELITIAN DAN PEMBAHASAN

#### A. Hasil Penelitian

Hasil penelitian ini merupakan jawaban dari rumusan masalah yang telah ditetapkan sebelumnya yang dapat menguatkan sebuah hipotesis atau jawaban sementara. Berdasarkan hasil penelitian yang telah dilakukan di SMPN 13 Makassar sebagai berikut:

##### 1. Hasil Belajar Siswa yang Diajar dengan Pendekatan SAVI dengan Metode *Talking Stick* (Kelas Eksperimen)

Berdasarkan penelitian yang dilakukan di SMPN 13 Makassar, penulis mengumpulkan data dari instrumen tes melalui nilai hasil belajar *pre-test* dan *post-test* siswa.

##### a. *Pretest* Kelas Eksperimen (VII.3)

Hasil analisis statistik deskriptif pada hasil belajar sel siswa kelas eksperimen (VII.3) setelah dilakukan *pretest* sebagai berikut:

##### 1) Rentang nilai (*Range*)

$$R = \text{Nilai terbesar} - \text{Nilai terkecil}$$

$$R = 70 - 40$$

$$R = 30$$

##### 2) Banyaknya kelas

$$K = 1 + 3,3 \log n$$

$$K = 1 + 3,3 \log 36$$

$$K = 1 + (3,3 \times 1,55)$$

$$K = 1 + 5,11$$

$$K = 6,11 = 6 \text{ (Dibulatkan)}$$

3) Interval kelas/ Panjang kelas

$$P = \frac{R}{K}$$

$$P = \frac{30}{6}$$

$$P = 5$$

4) Mean ( $\bar{x}$ )

$$\bar{x} = \frac{\sum f_i x_i}{\sum f_i}$$

$$= \frac{2010}{36}$$

$$= 55,83$$

5) Menghitung Varians ( $S^2$ )

$$S_1^2 = \frac{\sum (x_i - \bar{x})^2}{n - 1}$$

$$S_1^2 = \frac{1347,94}{36 - 1}$$

$$S_1^2 = \frac{1347,94}{35}$$

$$S_1 = 38,51$$

$$S_1 = \sqrt{38,51}$$

$$S_1 = 6,20$$



## 6) Menghitung Standar Deviasi

$$S_D = \sqrt{\frac{\sum f_i(X_i - \bar{X})}{n - 1}}$$

$$S_D = \sqrt{\frac{10.136,52}{36-1}}$$

$$S_D = \sqrt{\frac{10.136,52}{35}}$$

$$S_D = 17,01$$

Berdasarkan hasil analisis statistik deskriptif pada hasil belajar biologi materi sel siswa kelas eksperimen (VII.3) setelah dilakukan *pretest* yang dapat dilihat pada tabel berikut:

**Tabel 4.1**  
**Distribusi Frekuensi**

Interval kelas	Frekuensi (fi)	Frekuensi kumulatif (fk)	Nilai tengah (xi)	(fi.xi)	(xi-x) <sup>2</sup>	F (xi-x) <sup>2</sup>	Persentase(%)
40-44	3	3	42	126	191,26	573,78	8
45-49	6	9	47	282	77,96	467,76	17
50-54	8	17	52	416	14,66	117,28	22
55-59	9	26	57	513	889,82	8008,38	25
60-64	4	30	62	248	38,06	152,24	11
65-70	6	36	67,5	405	136,18	817,08	17
<b>Jumlah</b>	<b>36</b>	-	<b>327,5</b>	<b>2010</b>	<b>1347,94</b>	<b>10.136,52</b>	<b>100</b>

**b. Posttest Kelas Eksperimen (VII.3)**

Hasil analisis statistik deskriptif pada hasil belajar biologi siswa kelompok eksperimen (VII.3) setelah dilakukan posttest sebagai berikut:

1) Rentang nilai (*Range*)

$$R = \text{Nilai terbesar} - \text{Nilai terkecil}$$

$$R = 95 - 70$$

$$R = 25$$

2) Banyaknya kelas

$$K = 1 + 3,3 \log n$$

$$K = 1 + 3,3 \log 36$$

$$K = 1 + (3,3 \times 1,55)$$

$$K = 1 + 5,11$$

$$K = 6,11 = 6 \text{ (Dibulatkan)}$$

3) Interval kelas/ Panjang kelas

$$P = \frac{R}{K}$$

$$P = \frac{25}{6}$$

$$P = 4,16 = 4 \text{ (Dibulatkan)}$$

4) Mean ( $\bar{X}$ )

$$\bar{x} = \frac{\sum f_i x_i}{\sum f_i}$$

$$= \frac{2915}{36}$$

$$= 80,97$$

5) Menghitung Varians ( $S^2$ )

$$S_1^2 = \frac{\sum(x_i - \bar{x})^2}{n - 1}$$

$$S_1^2 = \frac{303,74}{36 - 1}$$

$$S_1^2 = \frac{303,74}{35}$$

$$S_1^2 = 8,67$$

$$S_1 = \sqrt{8,67}$$

$$S_1 = 2,94$$

6) Menghitung Standar Deviasi

$$S_D = \sqrt{\frac{\sum f_i(X_i - \bar{X})}{n - 1}}$$

$$S_D = \sqrt{\frac{634,94}{36-1}}$$

$$S_D = \sqrt{\frac{634,94}{35}}$$

$$S_D = 4,25$$

Berdasarkan hasil analisis statistik deskriptif pada hasil belajar sel siswa kelompok eksperimen (VII.3) setelah dilakukan *posttest*, dapat dilihat pada tabel berikut.

**Tabel 4.2**  
**Distribusi Frekuensi**

Interval kelas	Frekuensi (fi)	Frekuensi kumulatif (fk)	Nilai tengah (xi)	(fi.xi)	(xi-x) <sup>2</sup>	F (xi-x) <sup>2</sup>	Persentase (%)
70-73	1	1	71,5	71,5	89,68	89,68	3
74-77	7	8	75,5	528,5	29,92	209,44	19
78-81	10	18	79,5	795	2,16	21,6	28
82-85	15	33	83,5	1252,5	6,40	96	42
86-89	2	35	87,5	175	42,64	85,28	5
90-95	1	36	92,5	92,5	132,94	132,94	3
<b>Jumlah</b>	<b>36</b>	<b>-</b>	<b>490</b>	<b>2915</b>	<b>303,74</b>	<b>634,94</b>	<b>100</b>

Data pada tabel distribusi frekuensi *pretest* dan *posttest* disimpulkan seperti tabel di bawah:

**Tabel 4.3**  
**Nilai Statistik Deskriptif Hasil *Pretest* dan *Posttest* pada Kelas Eksperimen (VII.3) Pendekatan SAVI dengan Metode Talking Stick**

Statistik	Nilai statistik	
	<i>Pretest</i>	<i>Posttest</i>
Nilai terendah	40	70
Nilai tertinggi	70	95
Nilai rata-rata	55,83	80,97
Standar Deviasi	17,01	4,25

Klasifikasi pengkategorian hasil belajar kelas eksperimen (*pre-test*) dapat dilihat pada tabel di bawah ini:

**Tabel 4.4**  
**Kategori hasil belajar Siswa yang Diajar dengan pendekatan SAVI dengan Metode Talking Stick**

No	Nilai	Kategori	Frekuensi	Persentase (100%)
1	90-100	Sangat Tinggi	0	0
2	80-89	Tinggi	0	0
3	70-79	Sedang	1	3 %
4	40-69	Rendah	35	97 %
5	0-39	Sangat Rendah	0	0
Jumlah			36	100

Berdasarkan tabel di atas, 35 orang siswa yang berada pada kategori “rendah” dengan persentase sebesar 97 %, 1 orang siswa berada pada kategori “sedang” dengan persentase sebesar 3 %, dan tidak ada siswa yang berada pada kategori “tinggi” dengan persentase sebesar 0%. Dari data tersebut dapat dikatakan bahwa hasil belajar peserta didik saat tes awal (*pre-test*) pada kelompok eksperimen tergolong rendah.

Klasifikasi pengkategorian hasil belajar kelas eksperimen (*post-test*) dapat dilihat pada tabel di bawah ini:



**Tabel 4.5**  
**Kategori hasil belajar Siswa yang Diajar dengan pendekatan SAVI dengan metode *Talking Stick* (*Post-test*)**

No	Nilai	Kategori	Frekuensi	persentase (100%)
1	90-100	Sangat Tinggi	8	22 %
2	80-89	Tinggi	19	53 %
3	70-79	Sedang	9	25 %
4	40-69	Rendah	0	0 %
5	0-39	Sangat Redah	0	0 %
Jumlah			36	100

Berdasarkan tabel di atas, 0 orang siswa yang berada pada kategori “rendah” dengan persentase sebesar 0 %, 9 orang siswa berada pada kategori “sedang” dengan persentase sebesar 25 %, dan 19 orang siswa berada pada kategori “tinggi” dengan persentase sebesar 53 %, 8 orang siswa berada pada kategori “sangat tinggi” dengan persentase 22 % dan dari data tersebut dapat dikatakan bahwa hasil belajar siswa saat tes akhir (*post-test*) pada kelompok eksperimen tergolong tinggi.

## 2. Hasil Belajar Siswa tanpa menggunakan pendekatan SAVI dengan metode *Talking Stick* (Kelas Kontrol)

Berdasarkan penelitian yang dilakukan di SMP 13 Makassar pada siswa kelas VII.2, penulis mengumpulkan data dari instrumen tes melalui nilai hasil belajar *pre-test* dan *post-test* peserta didik tanpa diberi perlakuan pendekatan SAVI dengan metode *Talking Stick*.

**a. Pretest Kelas Kontrol (VII.2)**

Hasil analisis statistik deskriptif pada hasil belajar biologi siswa kelas kontrol setelah dilakukan *pretest* sebagai berikut:

1) Rentang nilai (*Range*)

$$R = \text{Nilai Terbesar} - \text{Nilai Terkecil}$$

$$R = 65 - 30$$

$$R = 35$$

2) Banyaknya kelas

$$K = 1 + 3,3 \log n$$

$$K = 1 + 3,3 \log 36$$

$$K = 1 + (3,3 \times 1,55)$$

$$K = 1 + 5,11$$

$$K = 6,11 = 6 \text{ (Dibulatkan).}$$

3) Interval kelas/ Panjang kelas

$$P = \frac{R}{K}$$

$$P = \frac{35}{6}$$

$$P = 5,83 = 6 \text{ (dibulatkan)}$$

4) Mean (*X*)

$$\bar{x} = \frac{\sum f_i x_i}{\sum f_i}$$

$$= \frac{1824}{36}$$

$$= 50,66$$

5) Menghitung Varians ( $S^2$ )

$$S_2^2 = \frac{\sum(x_i - \bar{x})^2}{n - 1}$$

$$S_2^2 = \frac{689,891}{36 - 1}$$

$$S_2^2 = \frac{689,891}{35}$$

$$S_2 = 19,71$$

$$S_2 = \sqrt{19,71}$$

$$S_2 = 4,43$$

6) Menghitung Standar Deviasi

$$S_D = \sqrt{\frac{\sum f_i(X_i - \bar{X})}{n - 1}}$$

$$S_D = \sqrt{\frac{332,299}{36-1}}$$

$$S_D = \sqrt{\frac{332,299}{35}}$$

$$S_D = 3,08$$

Berdasarkan hasil analisis statistik deskriptif pada hasil belajar sel siswa kelompok kontrol setelah dilakukan *pretest* yang dapat dilihat pada tabel berikut:

**Tabel 4.6**  
**Distribusi Frekuensi**

Interval kelas	Frekuensi (fi)	Frekuensi kumulatif (fk)	Nilai tengah (xi)	(fi.xi)	(xi-x) <sup>2</sup>	F (xi-x) <sup>2</sup>	Persentase (%)
30-35	1	1	32,5	32,5	329,786	329,786	3
36-41	7	8	38,5	269,5	147,865	1035,05	19
42-47	5	13	44,5	222,5	37,94	189,7	15
48-53	7	20	50,5	353,5	0,02	0,14	19
54-59	9	29	56,5	508,5	34,10	306,9	25
60-65	7	36	62,5	437,5	140,18	981,26	19
<b>Jumlah</b>	<b>36</b>	<b>-</b>	<b>285</b>	<b>1824</b>	<b>689,891</b>	<b>332,299</b>	<b>100</b>

**b. Posttest Kelas Kontrol (VII.2)**

Hasil analisis statistik deskriptif pada hasil belajar materi sel siswa kelas kontrol (VII 2) setelah dilakukan *posttest* sebagai berikut:

1) Rentang nilai (*Range*)

$R = \text{Nilai terbesar} - \text{Nilai terkecil}$

$$R = 95 - 65$$

$$R = 30$$

2) Banyaknya kelas

$$K = 1 + 3,3 \log n$$

$$K = 1 + 3,3 \log 36$$

$$K = 1 + (3,3 \times 1,55)$$

$$K = 1 + 5,11$$

$$K = 6,11 = 6 \text{ (dibulatkan)}$$

3) Interval kelas/ Panjang kelas

$$P = \frac{R}{K}$$

$$P = \frac{30}{6}$$

$$P = 5$$

4) Mean ( $\bar{X}$ )

$$\bar{x} = \frac{\sum f_i x_i}{\sum f_i}$$

$$= \frac{2855}{36}$$

$$= 79,30$$

5) Menghitung Varians ( $S^2$ )

$$S_2^2 = \frac{\sum (x_i - \bar{x})^2}{n - 1}$$

$$S_2^2 = \frac{464,14}{36 - 1}$$

$$S_2^2 = \frac{464,14}{35}$$

$$S_2^2 = 13,26$$

$$S_2 = \sqrt{13,26}$$

$$S_2 = 3,64$$

6) Menghitung Standar Deviasi

$$S_D = \sqrt{\frac{\sum f_i (X_i - \bar{X})}{n - 1}}$$



$$S_D = \sqrt{\frac{1.751,64}{36-1}}$$

$$S_D = \sqrt{\frac{1.751,64}{35}}$$

$$= 7,07$$

Berdasarkan hasil analisis statistik deskriptif pada hasil belajar Sel siswa kelas kontrol (VII.3) setelah dilakukan *posttest* yang dapat dilihat pada tabel berikut:

**Tabel 4.7**  
**Distribusi Frekuensi**

Interval kelas	Frekuensi (fi)	Frekuensi kumulatif (fk)	Nilai tengah	(fi.xi)	(xi-x) <sup>2</sup>	F (xi-x) <sup>2</sup>	Persentase (%)
			(xi)				
65-69	1	1	67	67	151,29	151,29	3
70-74	11	12	72	792	53,29	586,19	31
75-79	7	19	77	539	5,29	37,03	19
80-84	8	27	82	656	7,29	58,32	22
85-89	6	33	87	522	59,29	355,74	17
90-95	3	36	93	279	187,69	563,07	8
<b>Jumlah</b>	<b>36</b>	<b>-</b>	<b>478</b>	<b>2855</b>	<b>464,14</b>	<b>1.751,64</b>	<b>100</b>

Data pada tabel distribusi frekuensi *pretest* dan *posttest* tanpa menerapkan pendekatan SAVI dengan metode *Talking Stick* dapat disimpulkan seperti tabel di bawah:

**Tabel 4.8**  
**Nilai Statistik Deskriptif Hasil *Pretest* dan *Posttest* pada Kelas Kontrol (VII.2)**  
**tanpa pendekatan SAVI dengan metode *Talking Stick***

Statistik	Nilai statistik	
	<i>Pretest</i>	<i>Posttest</i>
Nilai terendah	30	65
Nilai tertinggi	65	95
Nilai rata-rata	50,66	79,30
Standar Deviasi	3,08	7,07

Klasifikasi pengkategorian hasil belajar kelas kontrol (*pre-test*) dapat dilihat pada tabel di bawah ini:

**Tabel 4.9**  
**Kategori hasil belajar Siswa yang Diajar tanpa pendekatan SAVI**  
**dengan metode *Talking Stick* (*Pre-test*)**

No	Nilai	Kategori	Frekuensi	persentase (100%)
1	90-100	Sangat Tinggi	0	0
2	80-89	Tinggi	0	0
3	70-79	Sedang	0	0
4	40-69	Rendah	35	97 %
5	0-39	Sangat Redah	1	3 %
Jumlah			36	100

Berdasarkan tabel di atas, 1 orang siswa yang berada pada kategori “sangat rendah” dengan persentase sebesar 3 %, 35 orang siswa berada pada kategori “rendah” dengan persentase sebesar 97 %, dan tidak ada siswa yang berada pada kategor“sedang” “tinggi” dan “sangat tinggi” dengan persentase sebesar 0%. Dari

data tersebut dapat dikatakan bahwa hasil belajar siswa saat tes awal (*pre-test*) pada kelompok kontrol tergolong rendah.

Klasifikasi pengkategorian hasil belajar kelas 53 onontrol (*post-test*) dapat dilihat pada tabel di bawah ini:

**Tabel 4.10**  
**Kategori hasil belajar Siswa yang Diajar tanpa pendekatan SAVI dengan Metode *Talking Stick* (*Post-test*)**

No	Nilai	Kategori	Frekuensi	persentase (100%)
1	90-100	Sangat Tinggi	2	6 %
2	80-89	Tinggi	7	19 %
3	70-79	Sedang	21	58 %
4	40-69	Rendah	6	17 %
5	0-39	Sangat Redah	0	0
Jumlah			36	100

Berdasarkan tabel di atas, 6 orang siswa yang berada pada kategori “rendah” dengan persentase sebesar 17 %, 21 orang siswa berada pada kategori “sedang” dengan persentase sebesar 58 %, dan 7 orang siswa berada pada kategori “tinggi” dengan persentase sebesar 19 %. Serta 2 orang siswa berada pada kategori “sangat tinggi” dengan persentase 6 %. Dari data tersebut dapat dikatakan bahwa hasil belajar siswa saat tes akhir (*post-test*) pada kelompok kontrol tergolong sedang.

### **3. Perbedaan hasil belajar peserta didik yang menerapkan pendekatan SAVI dengan metode *Talking Stick* dengan peserta didik tanpa diajar dengan pendekatan SAVI dengan metode *Talking Stick* pada materi sel di SMP 13 Makassar kelas VII**

Pada bagian ini dilakukan analisis statistik inferensial untuk mengetahui apakah ada perbedaan yang signifikan terhadap pendekatan SAVI dengan metode



*Talking Stick* terhadap hasil belajar biologi materi sel siswa kelas VII SMP 13 Makassar atau tidak. Peneliti melakukan analisis dengan melihat data *post-test* yang diperoleh kelas eksperimen (VII.3) dan kelas kontrol (VII.2).

#### a. Uji Normalitas

Pengujian normalitas bertujuan untuk menyatakan apakah data skor hasil belajar biologi materi Sel untuk masing-masing kelas eksperimen (VII.3) dan kelas kontrol (VII.2) dari populasi berdistribusi normal. Hipotesis untuk uji normalitas adalah sebagai berikut:

Populasi berdistribusi normal, jika  $\text{Sig}_{\text{hitung}} > \text{Sig}_{\text{tabel}}$

Populasi tak berdistribusi normal, jika  $\text{Sig}_{\text{hitung}} < \text{Sig}_{\text{tabel}}$

**Tabel 4.11 Hasil Uji Normalitas *Pretest***

Variabel	K-SZ	Sig	Keterangan
Hasil Belajar <i>Pretest</i> Eksperimen	0,834	0,490	Normal
Hasil Belajar <i>Pretest</i> Kontrol	0,770	0,593	Normal

**Tabel 4.12 Hasil Uji Normalitas *Posttest***

Variabel	K-SZ	Sig	Keterangan
Hasil Belajar <i>Posttest</i> Eksperimen	1,045	0,225	Normal
Hasil Belajar <i>Posttest</i> Kontrol	1,220	0,102	Normal

Berdasarkan uji normalitas dengan menggunakan uji *One-Sample Kolmogorov-Smirnov* di atas, diperoleh nilai KSZ untuk kelas eksperimen (VII.3) pada variabel hasil belajar *pretest* sebesar 0,834 dan pada *posttest* sebesar 1,045 sedangkan untuk kelas kontrol (VII.2) pada variabel hasil belajar pada *pretest* sebesar 0,770 dan pada *posttest* sebesar 1,220. Nilai Asymp.Sig. (2-tailed) untuk kelas

eksperimen (VII.3) pada variabel hasil belajar *pretest* sebesar 0,490 dan pada *posttest* sebesar 0,225 sedangkan untuk kelas kontrol (VII.2) nilai Asymp.Sig. (2-tailed) pada variabel hasil belajar pada *pretest* sebesar 0,593 dan pada *posttest* sebesar 0,102. Hasil yang diperoleh lebih besar dari 0,05 ( $>0,05$ ) maka dapat disimpulkan data terdistribusi normal. Hasil perhitungan selengkapnya dapat dilihat pada lampiran analisis inferensial.

#### b. Uji Homogenitas

Uji homogenitas bertujuan untuk melihat apakah data pada kedua kelompok memiliki variansi yang sama (homogen) atau tidak. Hipotesis untuk uji homogenitas sebagai berikut:

Hipotesis Nihil ( $H_0$ ) = populasi homogen, jika nilai  $F_{hitung} < F_{tabel}$

Hipotesis Alternatif ( $H_1$ ) = populasi tidak homogen, jika nilai  $F_{hitung} > F_{tabel}$

Adapun tabel hasil pengujian homogenitas dengan menggunakan aplikasi *SPSS 16,0* sebagai berikut:

**Tabel 4.13: Hasil Uji Homogenitas**

Variabel	$F_{hitung}$	$F_{tabel}$	Keterangan
Hasil Belajar <i>Pretest</i> Eksperimen	0,715	3,27	Homogen
Hasil Belajar <i>Pretest</i> Kontrol	0,490	3,27	Homogen

**Tabel 4.14: Hasil Uji Homogenitas**

Variabel	$F_{hitung}$	$F_{tabel}$	Keterangan
Hasil Belajar <i>Posttest</i> Eksperimen	2,737	3,27	Homogen
Hasil Belajar <i>Posttest</i> Kontrol	0,747	3,27	Homogen

Adapun kriteria pengujian adalah sebagai berikut :

Jika:  $F_{hitung} \leq F_{tabel}$ , homogen

Jika:  $F_{hitung} \geq F_{tabel}$ , tidak homogen

### c. Uji Hipotesis

Uji hipotesis dilakukan untuk mengetahui apakah hasil belajar peserta didik pada kelompok kontrol berbeda secara signifikan dengan hasil belajar peserta didik pada kelompok eksperimen. Hipotesis diuji dengan menggunakan statistik uji t-test “*Independent Sampel T-Test*” di bawah ini :

$$= \frac{\bar{x}_1 - \bar{x}_2}{\sqrt{\frac{S_1^2}{n_1} + \frac{S_2^2}{n_2}}}$$

Keterangan :

$\bar{X}_1$  = Nilai rata-rata kelompok Eksperimen

$\bar{X}_2$  = Nilai rata-rata kelompok kontrol

$S_1^2$  = Variansi kelompok Eksperimen

$S_2^2$  = Variansi kelompok kontrol

$n_1$  = Jumlah sampel kelompok Eksperimen

$n_2$  = Jumlah sampel kelompok kontrol.<sup>1</sup>

Hipotesis penelitian akan di uji dengan kriteria pengujian sebagai berikut :

- 1) Jika  $t_{hitung} < t_{table}$  dan dengan SPSS taraf signifikan  $> \alpha$  (nilai sign  $> 0,05$ ) maka  $H_0$  diterima dan  $H_1$  ditolak, berarti tidak terdapat perbedaan signifikansi terhadap rata-rata hasil belajar IPA yang diajar menggunakan pembelajaran

<sup>1</sup> Sugiyono, *Metode Penelitian Kuantitatif, Kualitatif, dan R & D*, h. 176.

pendekatan SAVI dengan metode Talking Stick pada siswa kelas VII SMPN 13 Makassar.

- 2) Jika  $t_{hitung} < t_{table}$  dan dengan SPSS taraf signifikan  $> \alpha$  (nilai sign  $> 0,05$ ) maka  $H_0$  ditolak dan  $H_1$  diterima, berarti tidak terdapat perbedaan signifikansi terhadap rata-rata hasil belajar IPA yang diajar menggunakan pembelajaran pendekatan SAVI dengan metode Talking Stick pada siswa kelas VII SMPN 13 Makassar.

### **B. Pembahasan Hasil Penelitian**

Berdasarkan hasil penelitian yang telah dilaksanakan pada kelas eksperimen dan kelas kontrol pada peserta didik kelas VII SMPN 13 Makassar berjumlah 72 peserta didik. Instrumen penelitian yang digunakan adalah 35 nomor pilihan ganda. Setelah memberikan tes terhadap peserta didik diperoleh data yang selanjutnya akan dianalisis.

#### **1. Hasil Belajar IPA Peserta Didik yang diajar dengan menggunakan pendekatan SAVI dengan metode *Talking Stick***

Berdasarkan penelitian yang dilakukan pada kelas eksperimen (VII.3) yang digunakan pendekatan SAVI dengan metode Talking Stick. Setelah peneliti mengolah data yang diperoleh dari hasil tes yang berupa pilihan ganda sebanyak 35 nomor yang digunakan sebagai tes kemampuan untuk mengetahui tes hasil belajar peserta didik sekaligus mengetahui tingkat penguasaan materi peserta didik, maka peneliti melakukan pengujian analisis statistik deskriptif *pretest* sehingga diperoleh skor tertinggi yaitu 70, skor terendah 40, rentang skornya (range) 30, rata-rata skor 55,83

dan standar deviasi adalah 17,01. Kemudian posttest skor tertinggi yaitu 95, skor terendah 70, rentang skor (range) 25, rata-rata skornya 80,97 dan standar deviasi adalah 4,27.

Data tersebut dapat disimpulkan bahwa hasil belajar IPA peserta didik pada kelas VII.3 yang menggunakan pendekatan SAVI dengan metode Talking Stick tergolong baik. Hal ini juga didukung karena pendekatan SAVI dengan metode Talking Stick dapat melibatkan peserta didik secara aktif serta mampu memecahkan suatu masalah sehingga dapat melatih kemampuan hasil belajar peserta didik.

Penggunaan pendekatan SAVI dapat mengubah pembelajaran yang awalnya berpusat pada guru menjadi pembelajaran berpusat pada peserta didik. Hal ini disebabkan dalam pendekatan SAVI peserta didik lebih aktif dalam pembelajaran dan guru hanya berperan sebagai fasilitator dan mediator dalam pembelajaran, sementara peserta didik aktif melakukan proses belajar mulai dari menemukan solusi permasalahan, diskusi kelompok dan presentasi hasil diskusi.<sup>2</sup>

Berdasarkan hasil analisis statistik deskriptif yang diperoleh maka dapat disimpulkan bahwa hasil belajar peserta didik di kelas VII.3 yang menggunakan pendekatan SAVI dengan metode *Talking Stick* tergolong baik. Hal ini dapat dilihat dari nilai *posttest* rata-rata (*mean*) yaitu 80,97.

---

<sup>2</sup>I Dewa Gede Satria Juniarta, Dra.Ni Wayan Arini,M.Pd dkk, "Pengaruh Pendekatan SAVI Terhadap Hasil Belajar IPA Siswa Kelas V SD Gugus 5 Kecamatan Kediri Kabupaten Tabanan", Jurnal Mimbar PGSD Universitas Pendidikan Ganesa (vol: 2 No: 1 Tahun : 2014), h.8.

## **2. Hasil Belajar Siswa Yang Diajar Tanpa Pendekatan SAVI Dengan Metode Talking Stick (Kelas Kontrol VII.2)**

Penelitian yang dilakukan pada kelas kontrol (VII.2) yang diajar tanpa menggunakan pendekatan SAVI dengan metode Talking Stick. Setelah peneliti mengolah data yang diperoleh dari hasil tes yang berupa pilihan ganda sebanyak 35 nomor yang digunakan sebagai tes kemampuan untuk mengetahui tes hasil belajar peserta didik sekaligus tingkat penguasaan materi peserta didik, maka peneliti melakukan pengujian analisis statistik deskriptik pretest sehingga diperoleh skor tertinggi yaitu 65, skor terendah 30, rentang skor (range) 35, rata-rata skor 50,66 dan standar deviasi adalah 3,08. Kemudian pada posttest diperoleh skor tertinggi yaitu 95, skor terendah 65, rentang skor (range) 30, rata-rata skor 79,30 dan standar deviasi adalah 7,07. Hal ini terjadi karena pada kelompok kontrol yang diajarkan tanpa pendekatan SAVI dengan metode *Talking Stick*. Pembelajaran seperti ini tentu akan membuat siswa bosan di dalam kelas karena hanya gurulah yang aktif sedangkan siswa hanya mendengar apa yang dikatakan oleh guru sehingga suasana belajar dianggap membosankan bagi siswa.

## **3. Perbedaan Hasil Belajar Biologi Peserta Didik Yang Diajar Menggunakan Pendekatan SAVI Dengan Metode Talking Stick dan Peserta Didik Tanpa Diajar Menggunakan Pendekatan SAVI Dengan Metode Talking Stick pada kelas VII SMPN 13 Makassar**

Telah dikemukakan sebelumnya bahwa untuk pengujian hipotesis digunakan uji-t dengan taraf signifikansi  $\alpha = 0,05$ . Syarat yang harus dipenuhi untuk pengujian

hipotesis adalah data yang diperoleh berdistribusi normal dan mempunyai variansi yang homogen. Oleh karena itu sebelum melakukan pengujian hipotesis terlebih dahulu dilakukan uji normalitas dan uji homogenitas. Uji normalisasi bertujuan untuk melihat apakah data tentang hasil belajar biologi materi sel tidak menyimpang dari distribusi normal atau tidak sedangkan uji homogenitas bertujuan untuk melihat apakah kedua kelompok berasal dari populasi yang homogen atau tidak.

Berdasarkan hasil pengolahan data dengan menggunakan SPSS versi 16,0 pada analisis One-Sample Kolmogorov-Smirnov Test data untuk kelompok eksperimen (VII.3) yang diajar dengan pendekatan SAVI dengan metode *Talking Stick*, maka diperoleh nilai  $p = 0,225$  untuk  $\alpha = 0,05$ , hal ini menunjukkan  $p > \alpha$ . Ini berarti data skor hasil belajar biologi untuk kelompok eksperimen (VII.3) yang diajar dengan pendekatan SAVI dengan metode *Talking Stick* berdistribusi normal. Sedangkan hasil analisis data untuk kelompok kontrol yang diajar dengan tanpa pendekatan SAVI dengan metode *Talking Stick*, diperoleh nilai  $p = 0,102$ . Untuk  $\alpha = 0,05$ , hal ini menunjukkan  $p > \alpha$ . Ini berarti data skor hasil belajar biologi untuk kelompok kontrol yang diajar dengan tanpa menggunakan pendekatan SAVI dengan metode *Talking Stick* berdistribusi normal, sehingga data kedua kelompok tersebut berdistribusi normal.

Berdasarkan hasil pengolahan dengan SPSS versi 16.0 teknik pengujian yang terlampir pada lampiran diperoleh nilai  $t_{hitung} = 5.216$ . Tabel distribusi t dicari melalui (uji 2 sisi) dengan  $df = 34$ . Pengujian 2 sisi (signifikansi = 0,05) hasil diperoleh untuk  $t_{tabel} = 1.691$  dengan demikian diperoleh bahwa  $t_{hitung} > t_{tabel}$  ( $5.695 > 1.691$ ) dan signifikansi ( $0,000 < 0,05$ ), hal ini menunjukkan bahwa  $H_0$  ditolak dan  $H_1$  diterima. Sehingga dapat disimpulkan bahwa terdapat pengaruh yang signifikan dari

penggunaan pendekatan SAVI dengan metode *Talking Stick* terhadap hasil belajar IPA peserta didik kelas VII SMPN 13 Makassar.

Perbedaan hasil belajar yang nampak antara peserta didik yang diajar dengan pendekatan SAVI dengan metode *Talking Stick* dengan peserta didik yang diajar tanpa menggunakan pendekatan SAVI dengan metode *Talking Stick* dapat dilihat dari rata-rata hasil *posttest*. Rata-rata pada kelompok eksperimen lebih tinggi dibandingkan dengan kelompok kontrol. Dari perbedaan ini dapat disimpulkan bahwa peserta didik yang diajarkan dengan pendekatan SAVI dengan metode *Talking Stick* memberikan pengaruh yang signifikan terhadap hasil belajar biologi pada materi sel peserta didik kelas VII SMPN 13 Makassar.

Pendekatan SAVI dirancang untuk meningkatkan keterlibatan siswa dalam pembelajaran sehingga nantinya dapat meningkatkan hasil belajar siswa. Guru perlu merencanakan dan menyiapkan alat peraga yang mampu memungkinkan siswa untuk mengeksplorasi konsep yang sedang dibahas. Selama proses diskusi kelompok, guru dapat membimbing dan mengarahkan siswa dengan menyampaikan masalah-masalah yang dapat memancing siswa untuk memecahkan masalah yang dihadapi. Dalam pembelajaran ini, siswa belajar dengan menggunakan seluruh alat indra yang dimiliki dan aktif dalam kegiatan pembelajaran. Dalam hal ini guru tidak lagi berfungsi sebagai pemberi ilmu, namun lebih sebagai fasilitator dan mediator

Peningkatan hasil belajar siswa terjadi karena diterapkannya pendekatan SAVI. Dalam pembelajaran ini, siswa terlibat langsung dan berperan aktif dalam kegiatan pembelajaran. Siswa dapat mempertajam ingatan jika berpikir dan berbuat ketika belajar. Hal ini sesuai dengan pendapat yang disampaikan oleh Abi manyu, bahwa pembelajaran akan lebih bermakna dan permanen jika siswa diberikan kesempatan aktif dalam kegiatan pembelajaran. Pendekatan pembelajaran ini juga dapat melatih ketajaman konsentrasi siswa dalam melakukan kegiatan pembelajaran seperti melakukan suatu percobaan karena dalam percobaan siswa harus terfokus



agar percobaan yang dilakukan dapat berhasil. Dengan demikian, tercipta suasana belajar yang lebih efektif serta dapat meningkatkan hasil belajar.<sup>3</sup>

Penelitian yang dilakukan oleh Nopiyanti terkait dengan pendekatan *SAVI* dalam penelitiannya ditemukan bahwa pembelajaran dengan menggunakan pendekatan *SAVI* sangat berpengaruh positif terhadap hasil belajar siswa aktif dalam kegiatan *visual*, kegiatan mendengarkan, kegiatan lisan dan kegiatan intelektual dalam pembelajaran. Keaktifan tersebut dapat dibuktikan dengan adanya keterlibatan siswa dalam setiap kegiatan diskusi, menyimak penjelasan guru dengan baik, memerhatikan guru dalam mengajar, mampu menyampaikan pendapat ketika berdiskusi dengan kelompok, dan berani bertanya jika siswa mengalami kesulitan dalam memahami pelajaran.<sup>4</sup>



---

<sup>3</sup> Abimanyu, Soli. *Strategi Pembelajaran 3 SKS*. (Jakarta: Direktorat Jendral Pendidikan Tinggi Depdikbud, 2008)

<sup>4</sup> Ayu Nopiyanti, Ni Luh Putu. *Implementasi Model Pembelajaran SAVI (Somatic, Auditory, Visual, Intellectual) Berbantuan Geogebra Untuk Meningkatkan Pemahaman Konsep Matematika Siswa Kelas VII C SMP Negeri 2 Amlapura Tahun Pelajaran 2009/2010*. Skripsi. (Singaraja: Universitas Pendidikan Ganesha, 2010)

## BAB V

### PENUTUP

#### A. Kesimpulan

Berdasarkan penelitian dan pengolahan data hasil penelitian, maka dapat disimpulkan bahwa:

1. Hasil belajar peserta didik pada bidang studi biologi yang menerapkan pendekatan SAVI dengan metode *Talking Stick* berada pada nilai rata-rata *post-tesnya* adalah 80,97 di kelas VII.3 SMP Negeri 13 Makassar.
2. Hasil belajar peserta didik pada bidang studi biologi tanpa menerapkan pendekatan SAVI dengan metode *Talking Stick* berada pada nilai rata-rata *post-tesnya* adalah 79,30 di kelas VII.3 SMP Negeri 13 Makassar.
3. Terdapat pengaruh perbedaan hasil belajar peserta didik yang menerapkan pendekatan SAVI dengan metode *Talking Stick* dengan peserta didik tanpa diajar dengan pendekatan SAVI dengan metode *Talking Stick*, dimana peserta didik yang menerapkan pendekatan SAVI dengan metode *Talking Stick* memiliki nilai rata-rata tinggi dibandingkan nilai rata-rata siswa yang tanpa diajar pendekatan SAVI dengan metode *Talking Stick* serta hal ini menunjukkan bahwa  $H_0$  ditolak dan  $H_1$  diterima..

#### B. Implikasi Penelitian

Berdasarkan hasil yang diperoleh dalam penelitian ini, maka beberapa hal yang disarankan antar lain:

1. Kepada guru mata pelajaran biologi, khususnya di SMP Negeri 13 Makassar disarankan agar menerapkan pendekatan SAVI dengan metode *Talking Stick*

meningkatkan keaktifan, siswa mampu berpikir secara kritis, saling berinteraksi sesama kelompoknya.

2. Penerapan pendekatan SAVI dengan metode *Talking Stick* hendaknya disesuaikan dengan materi yang akan diajarkan dan lingkungan belajar siswa serta ketersediaan waktu yang cukup. Mengingat bahwa pendekatan SAVI dengan metode *Talking Stick* ini membutuhkan waktu yang cukup lama karena pada metode tersebut guru memberlakukan sistem diskusi kelompok, sistem presentasi materi serta sistem tanya jawab.
3. Merujuk penelitian ini, diharapkan bagi peneliti selanjutnya dapat dijadikan referensi untuk melakukan penelitian lebih lanjut.

## DAFTAR REFERENSI

- Abimanyu, Soli. 2008 *Strategi Pembelajaran 3 SKS*. Jakarta: Direktorat Jendral Pendidikan Tinggi Depdikbud.
- Arikunto. 2010. *Prosedur Penelitian Suatu Pendekatan Praktek*. Jakarta: Rineka Cipta.
- Andrianti, Rina Yuli dkk. "Pengaruh Pendekatan SAVI Dalam Meningkatkan Kemampuan Komunikasi Matematis Dan Motivasi Belajar Siswa Sekolah Dasar Pada Materi Pengolahan Data" *Jurnal Pena ilmiah* :Vol 1 No 1 (2016).
- Arifin, Zainal. 2013. *Evaluasi Pembelajaran .Cet kelima* : Bandung : PT Remaja Rosdakarya.
- Aqib, Zainal. 2015. *Model-Model, Media, dan Stratergi Kontekstual (Inovatif)*, Cet. V; Bandung: CV. Yrama Widya.
- Ayu Nopiyanti, Ni Luh Putu. 2010. "Implementasi Model Pembelajaran SAVI (Somatic, Auditory, Visual, Intellectual) Berbantuan Geogebra Untuk Meningkatkan Pemahaman Konsep Matematika Siswa Kelas VII C SMP Negeri 2 Amlapura Tahun Pelajaran 2009/2010. Skripsi. Singaraja: Universitas Pendidikan Ganesha.
- Azisah, Siti. 2014. *Guru dan Pengembangan Kurikulum Berkarakter (Implementasi pada tingkat satuan penididkan)*. Cet.1; Makassar: Alauddin University Press.
- Dimiyati dan Mudjiono, *Belajar dan Pembelajaran*. Jakarta : Rineka Cipta.
- Dalyono, M. & Tim MKDK IKIP.1997. *Psikologi Pendidikan*. Semarang : IKIP Semarang Press.
- Gunawan, "Efektivitas Penerapan Metode Word Square (WS) Dalam Meningkatkan Hasil Belajar Matematika Pada Siswa Kelas XI SMA Negeri 11 Makassar", *Skripsi*. Makassar: Fak. Tarbiyah dan Keguruan UIN Alauddin, 2015.
- Herdian. 2009. *Model pembelajaran SAVI*. Surabaya: Unesa.
- Hamalik, Oemar. 2001. *Proses Belajar Mengajar*. Cet. Pertama; Jakarta: PT. Bumi Aksara.

- Hamalik, Oemar. Teknik Pengukuran dan Evaluasi Pendidikan. Bandung: Mandar maju
- Juliawan, Edo dkk. “ Pengaruh Pendekatan SAVI Berbantuan media visual terhadap hasil belajar IPA siswa kelas IV SD 1 Sepang Kelod”.*Skripsi*. Singaraja:Universitas Pendidikan Ganesha, 2012.
- Kingsley, Howard. *Proses Belajar Mengajar*. Jakarta : Bumi Aksara.
- Kasman,dkk,”Pengaruh Penerapan Metode Talking Stick Terhadap Hasil Materi Koloid Pada Siswa Kelas XII IPA SMA Negeri 2 Gorontalo”, *Skripsi* Gorontalo : Universitas Negeri Gorontalo,2013.
- Kango, Suciani dkk.” Pengaruh Metode Pembelajaran Kooperatif Tipe Talking Stick Terhadap Hasil Belajar Siswa Kelas IV SDN 3 Bulawa Pada Materi Hubungan Sumber Daya Alam,Lingkungan,Teknologi dan Masyarakat”, *Skripsi* Gorontalo: Universitas Negeri Gorontalo,2013.
- Maonde, Faad dkk.” The Discrepancy of Students’ Mathematic Achievement Through Cooperative Learning Model, and The Ability In Mastering Languages and science”, Vol. 3, No. 1 (2015).
- Meier, Dave. *The Accelerated Learning Handbook* : Panduan kreatif dan efektif.
- Priyatno, Duwi. 2010. *Teknik Muda Dan Cepat Melakukan Analisis Data Penelitian Dengan SPSS* . Yogyakarta: Mediakom ,
- Sudijono, Anas. 2010. *Statistik Pendidikan*. Jakarta: Raja Grafindo Persada.
- Suprijono, Agus. 2010. *Cooperative Learning,Teori dan Aplikasi PAIKEM* Cet, IV;Yogyakarta: Pustaka Pelajar.
- Suprijono, Agus. 2014. *Cooperative Learning Teori dan Aplikasi PAIKEM* Cet 1; Yogyakarta: Pustaka Pelajar.
- Sulisworo Dwi dan Fadiyah Suryani. “The Effect Of Copperarive Learning,Motivation, and Informasion Teknologi Liceracy to Achievement”,Vol. 4, No 2 (2014).
- Sudjana, Nana. 2009. *Penilaian Hasil Proses Belajar Mengajar*. Cet. Ketigabelas:Bandung : PT Remaja Rosdakarya.
- Sugiyono, *Metode Penelitian Kuantitati, Kualitatif dan R&D*.

- Syamsuduha. 2014. *Penilaian Berbasis Kelas Konsep dan Aplikasi*, (Cet. I; Yogyakarta: CV. Arti Bumi Intaran.
- Syamsuduha. 2012. *Penilaian Kelas*. Makaasar : Alauddin University Press.
- Sulistiyorini, Sri.2006. *Pembelajaran Ipa Sekolah Dasar dan Penerapannya Dalam KTSP* .Yogyakarta ; Tiara Wacana.
- Sarnoko,dkk, ”Penerapan Pendekatan SAVI Berbatuan Vidio Pembelajaran Untuk Meningkatkan Aktivitas Dan Hasil belajar IPS Siswa Kelas IV SDN I Sanan Girimarto Wonogiri ” *Jurnal Pendidikan*: Vol 1 No 7 (2016).
- Suyatno, *Aneka Model Pembelajaran Bahasa Indonesia*,op.cit.
- Suprijono, Agus. 2011. *Cooperative Learning Teori dan Aplikasi PAIKEM* Yogyakarta: Pustaka Pelajar.
- Sugiyono, *Metode penelitian pendidikan*.
- Slameto, 2013. *Belajar dan faktor-faktor Yang Mempengaruhinya*. Cet.Keenam:Jakarta :PT Rineka Cipta.
- Undang-undang Sistem Pendidikan Nasional No.20 Tahun 2003, *Sistem Pendidikan Nasional* (Jakarta : Sinar Grafika, 2011), Pasal 3.
- Widoyoko, Eko Putro. *Evaluasi Program Pembelajaran* . Cet. VI ; Yogyakarta : Pustaka Pelajar, 2014.

## BIOGRAPHY



**Sitti Rahmah Sakka** biasa dipanggil Rahmah dilahirkan di Pinrang pada tanggal 13 April 1994 Anak kelima dari 6 bersaudara hasil buah kasih dari pasangan (Alm) Drs.H. Baharuddin.M dan Hj.Suhaebah. Pendidikan Formal dimulai dari Sekolah Dasar di SD Negeri 175 Duampanua dan lulus pada tahun 2006. Pada tahun yang sama, penulis melanjutkan pendidikan di Sekolah Menengah SMP Negeri 1 Duampanua dan lulus pada tahun 2009, dan pada tahun yang sama pula penulis melanjutkan pendidikan di Sekolah Menengah Atas SMA Negeri 1 Duampanua dan lulus pada tahun 2012. Kemudian penulis melanjutkan pendidikan di Universitas Islam Negeri (UIN) Alauddin Makassar kejenjang S1 pada Jurusan Pendidikan Biologi Fakultas Tarbiyah dan Keguruan, sampai sekarang.

UNIVERSITAS ISLAM NEGERI  
**ALAUDDIN**  
M A K A S S A R