

**INVENTARISASI TANAMAN OBAT DALAM RAMUAN JAMU
GENDONG DI KECAMATAN PANAKUKANG MAKASSAR**



Skripsi

Diajukan untuk Memenuhi Salah Satu Syarat Meraih Gelar Sarjana Sains
Jurusan Biologi pada Fakultas Sains dan Teknologi
UIN Alauddin Makassar

Oleh:

UNIVERSITAS ISLAM NEGERI
DEWI FITRIANA
NIM: 60300113021
ALAUDDIN
MAKASSAR

FAKULTAS SAINS DAN TEKNOLOGI
UIN ALAUDDIN MAKASSAR
2017

PERNYATAAN KEASLIAN SKRIPSI

Mahasiswa yang bertanda tangan dibawah ini:

Nama : Dewi Fitriana
NIM : 60300113021
Tempat/Tgl. Lahir : Ujung Pandang/02 Maret 1995
Jurusan/Prodi : Biologi/S1
Fakultas : Sains dan Teknologi
Alamat : Jln. Bonto Cinde No. 6
Judul : Inventarisasi Tanaman Obat Dalam Ramuan Jamu
Gendong Di Kecamatan Panakukang Makassar.

Menyatakan dengan sesungguhnya dan penuh kesadaran bahwa skripsi ini benar adalah hasil karya sendiri. Jika dikemudian hari terbukti bahwa ia merupakan duplikat, tiruan, plagiat atau dibuat oleh orang lain, sebagian atau seluruhnya, maka skripsi dan gelar yang diperoleh karenanya batal demi hukum.

Makassar, 13 November 2017

Penyusun



Dewi Fitriana
NIM: 60300113021

PENGESAHAN SKRIPSI

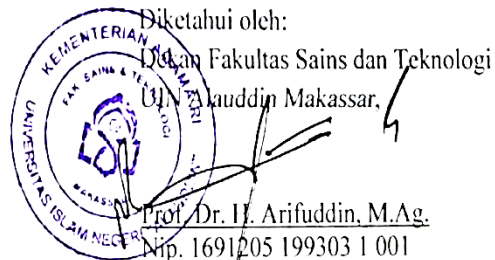
Skripsi yang berjudul "Inventarisasi Tanaman Obat Dalam Ramuan Jamu Gendong Di Kecamatan Panakukang Makassar", yang disusun oleh Dewi Fitriana, NIM: 60300113021, mahasiswa Jurusan Biologi pada Fakultas Sains dan Teknologi UIN Alauddin Makassar, telah diuji dan dipertahankan dalam sidang *munaqasyah* yang diselenggarakan pada hari Senin, tanggal 13 November 2017 M, bertepatan dengan 23 Safar 1439 H, dinyatakan telah dapat diterima sebagai salah satu syarat untuk memperoleh gelar Sarjana dalam Ilmu Sains dan Teknologi, Jurusan Biologi (dengan beberapa perbaikan).

Makassar, 13 November 2017 M.
23 Safar 1439 H.

DEWAN PENGUJI:

Ketua	: Prof. Dr. H. Arifuddin, M.Ag.	(.....)
Sekretaris	: Hasyimuddin, S.Si., M.Si.	(.....)
Munaqisy I	: Dr. Cut Muthiadin, S.Si., M.Si.	(.....)
Munaqisy II	: St. Aisyah Sijid, S. Pd., M.Kes.	(.....)
Munaqisy III	: Nurkhalis A. Gaffar, M.Hum.	(.....)
Pembimbing I	: Baiq Farhatul Wahidah, S.Si., M.Si.	(.....)
Pembimbing II	: Nurlailah Mappanganro, S.P., M.P.	(.....)

Diketahui oleh:
Dekan Fakultas Sains dan Teknologi
UIN Alauddin Makassar,
Prof. Dr. H. Arifuddin, M.Ag.
Nip. 1691205 199303 1 001



KATA PENGANTAR

Assalamu'alaikum wr. wb

Puji syukur penulis panjatkan atas kehadiran Allah swt. atas limpahan Rahmat dan Hidayah-Nya sehingga penulis dapat menyusun dan menyelesaikan skripsi ini yang berjudul “Inventarisasi Tanaman Obat Dalam Ramuan Jamu Gendong Di Kecamatan Panakukang Makassar”, Skripsi ini diajukan untuk melengkapi dan memenuhi persyaratan untuk memperoleh gelar sarjana pada Jurusan Biologi, Fakultas Sains Dan Teknologi, Universitas Islam Negeri Alauddin Makassar. Salam serta shalawat tidak lupa penulis haturkan kepada Rasulullah Muhammad saw, keluarga, sahabat dan pengikutnya yang setia sampai sekarang.

Penulis menyadari bahwa masih banyak kekurangan dalam menyusun skripsi ini. Namun dengan segala upaya, bantuan dan dorongan dari berbagai pihak, penulis dapat menyelesaikan skripsi dengan baik.

Ungkapan terima kasih sebanyak-banyaknya kepada Ayahanda Drs. H. Ambo Ellung dan ibunda Hj. Nurjannah yang telah melahirkan, merawat dan membesarkan saya dengan penuh pengorbanan mulai dari buaian hingga saat ini dengan penuh kasih sayang dan kelembutan serta penuh kesabaran dan berdo'a yang tidak henti-hentinya demi keberhasilan penulis. Dan tak lupa pula saya berterima kasih kepada saudara-saudara saya yaitu kakak saya yang bernama Supy anggraeni, Novita eliana, Wahyu lestari, dan Muh. Alwi nur, serta adik saya yang bernama Oetari nurkhadijah dan Muh. Arif nur, yang selalu memberi do'a, semangat, dukungan dan kasih sayang tak

terhingga, sehingga penulis dapat menyelesaikan studi hingga ke jenjang perguruan tinggi. Penulisan skripsi ini tidak terlepas dari bantuan, petunjuk, arahan dan masukan yang berharga dari berbagai pihak. Untuk itu pada kesempatan ini penulis mengucapkan terima kasih kepada:

1. Prof. Dr. H. Musafir Pababbari, M.Ag., selaku Rektor Universitas Islam Negeri Alauddin Makassar, beserta jajarannya.
2. Prof. Dr. H. Arifuddin, M.Ag, selaku Dekan Fakultas Sains dan Teknologi Universitas Islam Negeri Alauddin Makassar.
3. Dr. Mashuri Masri, S.Si., M.Kes, selaku Ketua Jurusan Biologi Fakultas Sains dan Teknologi Universitas Islam Negeri Alauddin Makassar Periode 2015-2019.
4. Baiq Farhatul Wahidah, S.Si., M.Si, selaku Sekretaris dan Pembimbing I Jurusan Biologi Fakultas Sains dan Teknologi Universitas Islam Negeri Alauddin Makassar.
5. Nurlailah Mappanganro, S.P., M.P., selaku Pembimbing II, peneliti terima kasih yang sebesar-besarnya atas segala arahan dan bimbingannya selama penyusunan skripsi.
6. Dr. Cut Muthiadin, S.Si., M.Si., St. Aisyah Sijid, S.Pd., M.Kes., dan Nurkhalis A. Gaffar, S.Ag., M.Hum. Masing-masing selaku Penguji I,II dan III, peneliti terima kasih yang sebesar-besarnya atas segala saran, kritik dan arahan yang membangun selama penyusunan skripsi.

7. Terima kasih pada bapak/ibu dosen dan seluruh staf akademik dan staf jurusan Biologi Fakultas Sains dan Teknologi yang senantiasa membimbing, mendidik dan membantu penulis selama perkuliahan.
8. Terima kasih kepada para responden penjual jamu dan masyarakat di Kecamatan Panakukang Makassar, yang telah membantu saya melengkapi penelitian yang saya jalankan selama ini.
9. Terima kasih kepada Irwanto yang telah membantu saya mencari penjual jamu gendong di Kecamatan Panakukang Makassar, dan terima kasih pula kepada teman seperjuangan saya Retno Budiati yang telah membantu saya mencari masyarakat di Kecamatan Panakukang Makassar yang mengkonsumsi jamu gendong.
10. Saudara seperjuanganku, Siti Latifah Wulandari, Sriwahyuni, Inna Shintia, Retno Budiati, Yul Fitriani, Lindawanti dan Nur Aeni yang telah membantuku menyelesaikan skripsi penelitian hingga larut malam. Terima kasih banyak atas do'a serta dukungannya, penelitian saya akhirnya terselesaikan berkat kalian.
11. Angkatan biologi angkatan 2013 BRACHIALIS yang dari awal sampai sekarang berjuang bersama hingga menuju ke jenjang berikutnya.
12. Kakak-kakak keluarga besar jurusan Biologi Fakultas Sains dan Teknologi Ang. 2005, 2006, 2007, 2008, 2009, 2010, 2011 dan 2012 yang telah banyak memberikan inspirasi dan motivasi. Terima kasih atas segala kenangan yang kalian berikan selama perkuliahan.

13. Kakak-kakak, teman-teman dan adik-adik dari Himpunan Mahasiswa Jurusan Biologi Fakultas Sains dan Teknologi. Terima kasih atas segala motivasi dan kebersamaan kalian selama ini.
14. Keluarga besar Jurusan Biologi Fakultas Sains dan Teknologi yang sampai sekarang masih sama-sama merasakan suka duka di Biologi.
15. Adik-adik jurusan Biologi angkatan 2014, 2015, 2016 dan 2017.
16. Teman-teman KKN angkatan 53 Kecamatan Bontonompo, terima kasih atas segala do'a dan dukungan yang selama ini kalian berikan kepada penulis.

Kepada semua pihak yang tidak mampu penulis sebutkan karena sebuah keterbatasan, segenap kekurangan penulis hanya mampu menghanturkan do'a kepada Allah swt semoga limpahan berkah dan iman mengiringi langkah mereka.

Sebagai penutup penulis menyadari bahwa masih banyak kekurangan dalam penyelesaian skripsi ini, penulis senantiasa mengharapkan kritik serta masukan yang sifatnya membangun wawasan dari penulis kepadanya, semoga Allah swt senantiasa mencurahkan rahmat dan ridha kepada hamba-hamba-Nya, Amin Ya Rabbal Alamin.

Wassalamu'alaikum wr.wb.

Makassar, 13 November 2017
Penyusun

Dewi Fitriana
NIM: 60300113021

DAFTAR ISI

JUDUL	i
PERNYATAAN KEASLIAN SKRIPSI	ii
PENGESAHAN SKRIPSI	iii
PERSETUJUAN PEMBIMBING	iv
KATA PENGANTAR	v
DAFTAR ISI	vi
DAFTAR TABEL	vii
DAFTAR ILUSTRASI	viii
ABSTRAK	ix
ABSTRACT	x
BAB I PENDAHULUAN	1-8
A. Latar Belakang.....	1-5
B. Rumusan Masalah.....	5
C. Ruang Lingkup Penelitian.....	5
D. Kajian Pustaka/Penelitian Terdahulu.....	5-7
E. Tujuan Penelitian.....	7
F. Kegunaan Penelitian.....	8
BAB II TINJAUAN TEORITIS	9-24
A. Ayat dan Hadis yang Relevan.....	9-10
B. Tinjauan Umum Tentang Etnobotani.....	10-11
C. Tinjauan Umum Tentang Tanaman Obat.....	12-13
D. Tinjauan Umum Tentang Jamu.....	13-21
E. Tinjauan Umum Kecamatan Panakukang.....	21-23
F. Kerangka Pikir.....	24
BAB III METODOLOGI PENELITIAN	25-27
A. Jenis dan Pendekatan Penelitian.....	25
B. Waktu dan Lokasi Penelitian.....	25
C. Sumber Data.....	25
D. Variabel Penelitian.....	25
E. Defenisi Operasional Variabel.....	26
F. Metode Pengumpulan Data.....	26
G. Instrumen Penelitian/ Alat dan Bahan.....	26

H. Prosedur Kerja	27
I. Teknik Pengolahan dan Analisis Data	27
BAB IV HASIL DAN PEMBAHASAN	28-71
A. Hasil Penelitian.....	28-42
B. Pembahasan	43-71
BAB V PENUTUP	72-73
A. Kesimpulan.....	72
B. Saran	73
KEPUSTAKAAN	74-77
LAMPIRAN-LAMPIRAN	78-92
DAFTAR RIWAYAT HIDUP	93



DAFTAR TABEL

Tabel 2.1	Luas menurut kelurahan di Kecamatan Panakukang Makassar tahun 2007	22
Tabel 4.1	Jenis Jamu dan Tanaman Obat yang Digunakan Penjual Jamu Gendong di Kecamatan Panakukang Makassar	28
Tabel 4.2	Cara Memperoleh Tanaman Obat yang Digunakan dalam Ramuan Jamu Gendong di Kecamatan Panakukang Makassar	38
Tabel 4.3	Cara Mengolah Tanaman Obat yang Digunakan dalam Ramuan Jamu Gendong di Kecamatan Panakukang Makassar	40



DAFTAR ILUSTRASI

Gambar 2.1	Peta Batas Wilayah Administrasi Kecamatan Panakukang Makassar.....	23
Gambar 4.1	Grafik Persentase Cara Memperoleh Tanaman Obat dalam Ramuan Jamu Gendong di Kecamatan Panakukang Makassar	39
Gambar 4.2	Grafik Cara Mengolah Tanaman Obat dalam Ramuan Jamu Gendong di Kecamatan Panakukang Makassar.....	42
Gambar 4.3	Jamu Pahitan.....	44
Gambar 4.4	Jamu Sirih	45
Gambar 4.5	Jamu Jahe.....	47
Gambar 4.6	Jamu Beras Kencur	48
Gambar 4.7	Jamu Kunyit Asam	50

DAFTAR LAMPIRAN

Lampiran 1: Surat Permohonan Pengisian Kuesioner.....	78
Lampiran 2: Daftar Pertanyaan Ke Responden yang mengolah Ramuan Jamu Gendong di Kecamatan Panakukang Makassar.....	79
Lampiran 3: Persentase Perhitungan Jumlah Jawaban Responden dari Hasil Kuesioner pada Masyarakat di Kecamatan Panakukang Makassar	80
Lampiran 4: Persentase Perhitungan Jumlah Responden dari Hasil Cara Memperoleh Tanaman Obat dalam Ramuan Jamu di Kecamatan Panakukang Makassar	83
Lampiran 5: Data Foto Responden/ Narasumber Penjual Jamu	89-92

ABSTRAK

Nama : Dewi Fitriana
NIM : 60300113021
Judul Skripsi : Inventarisasi Tanaman Obat dalam Ramuan Jamu Gendong di Kecamatan Panakukang Makassar

Ramuan jamu gendong adalah jamu/obat tradisional buatan orang lain yang dijajakan dengan berkeliling baik dengan cara menggendong, mengendarai sepeda/motor, atau gerobak. Tujuan dari penelitian ini yaitu untuk mengetahui jenis-jenis tanaman obat, cara pengolahan dan jenis-jenis ramuan jamu yang digunakan dalam ramuan jamu gendong di Kecamatan Panakukang Makassar. Hasil penelitian menunjukkan bahwa beberapa jenis-jenis tanaman obat yang digunakan dalam ramuan jamu gendong yaitu, Temu putih (*Curcuma zedoaria*), Kunyit kiuning (*Curcuma domestica*), Sambiloto (*Andrographis paniculata*), Sirih (*Piper betle*), Jahe putih (*Zingiber officinale*), Kencur (*Kaempferia galanga*), Lempuyang (*Zingiber zerumbet*), Temulawak (*Curcuma xanthorrhiza*), Kapulaga (*Amomum compactum*), Adas (*Foeniculum vulgare*) dan Manjakani (*Quercus infectoria*). Cara pengolahan tanaman yang dilakukan penjual jamu gendong di Kecamatan Panakukang Makassar yaitu dengan cara ditumbuk, diblender, disaring kemudian direbus dengan menggunakan panci dan ramuan tersebut dapat dikonsumsi. Jenis jamu yang digunakan oleh penjual jamu gendong yang dijajakan di Kecamatan Panakukang Makassar yaitu pahitan, sirih, jahe, beras kencur, kunyit asam, temulawak, manjakani, palago, lempuyang, temu putih dan adas.

Kata kunci: Tanaman Obat, Ramuan Jamu Gendong.

UNIVERSITAS NEGERI
ALAUDDIN
M A K A S S A R

ABSTRACT

Name : Dewi Fitriana
NIM : 60300113021
The Title Of The Thesis : **An Inventory of Medicinal Plants in Medicinal Herb Carrying Panakukang in Makassar**

Herbs are medicinal are carrying/artificial people who traditional medicine sold by touring either by way of cradling, riding a bicycle/motorcycle, or carts. The purpose of this research is to know the kinds of medicinal plants, ways of processing and other types of herbs used in carrying herbs in district Panakukang Makassar. The results showed that some types of medicinal plants used in herbal medicine herb carrying i.e., Zedoary (*Curcuma zedoaria*), Turmeric (*Curcuma domestica*), Sambiloto (*Andrographis paniculata*), Betel leaf (*Piper betle*), Ginger (*Zingiber officinale*), Kaempferia galanga (*Kaempferia galanga*), Lempuyang (*Zingiber zerumbet*), Temulawak (*Curcuma Xanthorrhiza*), Cardamom (*Amomum compactum*), fennel (*Foeniculum vulgare*) and Manjakani (*Quercus infectoria*). How the processing plants do sellers of herbs carrying Panakukang in Makassar by means ground, blended, strained then boiled using pot and the herb can be consumed. Types of herbs used by the seller carrying medicinal herbs sold in district Panakukang Makassar by pahitan, betel leaves, ginger, key rice kaempferia galanga, tamarind, turmeric temulawak, manjakani, palago lempuyang, zedoary, and fennel.

Keywords: Medicinal Plants, Herb Herbs Carrying.

UNIVERSITAS NEGERI
ALAUDDIN
M A K A S S A R

BAB I

PENDAHULUAN

A. Latar Belakang

Allah menciptakan bumi dengan segala kekayaannya, dan manusia dianjurkan untuk mencari penghidupan darinya. Manusia mendapatkan sumber penghidupan berupa makanan. Dalam firman-Nya Allah menjelaskan QS. Al-Mulk/67: 15 yang berbunyi:

هُوَ الَّذِي جَعَلَ لَكُمْ الْأَرْضَ ذُلُولًا فَأَمْشُوا فِي مَنَاكِبِهَا وَكُلُوا مِنْ رِزْقِهِ ۗ
وَالِيهِ النُّشُورُ ﴿١٥﴾

Terjemahnya:

Dialah yang menjadikan bumi itu mudah bagi kamu, Maka berjalanlah di segala penjurunya dan makanlah sebahagian dari rezki-Nya. dan Hanya kepada-Nya-lah kamu (kembali setelah) dibangkitkan (Kementerian Agama RI, 2012).

Shihab (2009) mengatakan, kata Dialah yang menjadikan, yaitu kenyamanan hidup, bumi itu, yaitu yang kamu huni ini sehingga ia menjadi, mudah, yaitu mudah sekali yaitu manusia, maka, yaitu silahkan kapan saja kamu mau, berjalanlah di segala penjurunya, yaitu jelajahilah di seluruh pelosoknya bahkan pegunungan-pegunungannya, dan makanlah sebahagian dari rezki-Nya, yaitu makan sebahagian dari rezki-Nya sesuai kebutuhan dan mengabdikan kepada-Nya sebagai tanda syukur atas limpahan karunia-Nya itu, dan hanya kepada-Nya-lah kamu (kembali setelah) dibangkitkan, yaitu hanya kepada-Nya-lah kalian dibangkitkan untuk diberi balasan.

Jadi, bumi dimudahkan Allah untuk dihuni manusia, antara lain dengan menciptakannya berbentuk bulat, akan tetapi meskipun demikian kemanapun kakinya melangkah, ia mendapati bumi terhampar. Dimana-mana ia dapat memperoleh sumber makanan atau rezki dan hanya kepada-Nya-lah manusia dibangkitkan untuk diberi balasan.

Indonesia adalah salah satu negara yang kaya akan sumber daya alamnya, baik yang ada di laut maupun di daratan. Salah satu kekayaan di darat adalah kekayaan nabati yang memang sudah ada hampir di seluruh pulau. Dewasa ini, pemanfaatan tumbuhan tidak hanya di bidang tertentu saja, bahkan minat masyarakat dari segi kesehatan terhadap tumbuhan obat mulai terlihat (Swarsi, 1991).

Etnobotani juga merupakan suatu ilmu yang mempelajari tentang keterkaitan antara manusia dan tumbuhan. Etnobotani menjelaskan tentang pengetahuan masyarakat tradisional terhadap penggunaan tumbuhan dalam menunjang kehidupannya yang memiliki kaitan antara budaya dan kegunaan tumbuhan, bagaimana tumbuhan digunakan, dirawat dan dinilai memberikan manfaat untuk manusia, contohnya sebagai makanan, dan obat-obatan yang akan digunakan sebagai ramuan herbal (alami) (Purwanto, 2009).

Tumbuhan obat merupakan tumbuhan yang penggunaan utamanya untuk keperluan obat-obatan tradisional. Pemanfaatan jenis tumbuhan obat merupakan salah satu kebiasaan masyarakat karena tumbuhan obat bersifat alami dari pada penggunaan obat modern. Menjelaskan bahwa penggunaan obat tradisional secara umum dinilai lebih aman dibandingkan dengan penggunaan obat modern. Hal ini disebabkan karena

obat tradisional memiliki efek samping yang relatif lebih sedikit dari pada obat modern (Sari, 2006).

Obat tradisional Indonesia yang dikenal sebagai jamu, telah digunakan secara luas oleh masyarakat Indonesia untuk menjaga kesehatan dan mengatasi berbagai penyakit sejak berabad-abad yang lalu jauh sebelum era Majapahit. Ke depan pengembangan dan pemanfaatan obat bahan alam/obat herbal Indonesia ini perlu mendapatkan substansi ilmiah yang lebih kuat, terutama melalui penelitian dan standarisasi sehingga obat herbal Indonesia dapat diintegrasikan dalam sistem pelayanan kesehatan nasional (Kusuma, 2000).

Jamu tradisional adalah obat yang bersifat herbal dimana tidak mengandung bahan kimia dan berasal dari tanaman-tanaman obat yang berkhasiat. Jamu tradisional semakin meningkat, dapat dilihat dari banyaknya program di televisi yang menayangkan akan pentingnya jamu tradisional. Jamu tradisional banyak dikonsumsi dikarenakan minimnya efek samping dan harganya yang cenderung lebih murah dibandingkan obat kimia. Jamu tradisional diproduksi oleh produsen jamu yang berskala besar seperti Sido Muncul, Air Mancur, dan Jamu Jago, selain produsen dengan skala besar jamu tradisional juga banyak diproduksi oleh produsen-produsen dengan skala kecil seperti jamu gendong (Harmanto dan Subroto, 2007).

Jamu gendong merupakan bahan campuran atau ramuan bermacam-macam dari tanaman berkhasiat obat (seperti kunyit, jahe, kencur dan temulawak), tersedia dalam bentuk cairan yang bisa langsung diminum oleh konsumen. Penjualan jenis dan jumlah jamu gendong sangat bervariasi untuk setiap penjaja. Hal tersebut tergantung

pada kebiasaan yang mereka pelajari dari pengalaman tentang jamu apa yang diminati serta pesanan yang diminta oleh pelanggan (Srihartanti dan Rahmisyah, 1995).

Jamu gendong ini menggunakan ramuan tanaman obat karena tanaman-tanaman obat ini telah digunakan secara turun-temurun dan telah terbukti memiliki khasiat untuk menyembuhkan penyakit-penyakit tertentu. Contohnya beras kencur mampu mengobati penyakit radang lambung, kunyit asam dapat memperlancar peredaran darah, kunci sirih dapat mengatasi masalah keputihan, dan lain-lain.

Jamu gendong yang terdapat di kecamatan Panakukang Makassar tidak perlu ijin produksi, namun tetap harus memenuhi standar yang dibutuhkan oleh masyarakat. Ramuan tanaman obat herbal yang digunakan oleh penjual jamu dan kebersihan bahan baku serta peralatan yang digunakan penting dalam pembuatan obat tradisional. Salah satu lokasi jamu gendong berada di kecamatan Panakukang Makassar yang biasa ditemukan penjual jamu gendong yaitu beberapa penjual jamu gendong berjalan kaki dan ada yang memakai sepeda/motor dan gerobak. Jamu gendong di kecamatan Panakukang Makassar ini memiliki ramuan tanaman obat yang sangat sulit untuk di dapatkan.

Berdasarkan uraian tersebut maka dapat dipahami bahwa obat tradisional merupakan bagian penting untuk menjaga dan meningkatkan kesehatan dalam masyarakat, sehingga perlu dilakukan penelitian ini untuk mengetahui tanaman obat yang digunakan dalam ramuan jamu gendong di kecamatan Panakukang Makassar.

B. Rumusan Masalah

Adapun rumusan masalah pada penelitian ini adalah sebagai berikut:

1. Jenis-jenis tanaman obat apa saja yang digunakan dalam ramuan jamu gendong di kecamatan Panakukang Makassar?
2. Bagaimana cara pengolahan tanaman obat yang digunakan dalam ramuan jamu gendong di kecamatan Panakukang Makassar?
3. Jenis-jenis jamu apa saja yang digunakan oleh penjual jamu gendong di kecamatan Panakukang Makassar?

C. Ruang Lingkup Penelitian

Penelitian ini dilakukan untuk mengetahui jenis-jenis tanaman obat, cara pengolahan dan jenis-jenis jamu yang digunakan oleh penjual jamu gendong di kecamatan Panakukang Makassar. Penelitian dilakukan dengan metode wawancara terhadap penjual jamu gendong yang terdapat di kecamatan Panakukang Makassar.

D. Kajian Pustaka

Dalam kajian pustaka dibahas beberapa temuan hasil penelitian sebelumnya untuk melihat kejelasan arah, kemanfaatan, originalitas, dan posisi dari penelitian ini, dibandingkan dengan beberapa temuan penelitian yang dilakukan sebelumnya, yaitu sebagai berikut :

1. Sudirga (2012), Pemanfaatan Tumbuhan Obat Tradisional di Desa Trunyan kecamatan Kintamani Kabupaten Bangli. Berdasarkan hasil penelitian bahwa

pemanfaatan tumbuhan sebagai bahan obat tradisional di Desa Trunyan masih cukup tinggi, yaitu sekitar 90 jenis tumbuhan terutama untuk pengobatan penyakit yang masih tergolong ringan.

2. Abubakar (2015), Inventarisasi Tumbuhan Obat dan Kearifan Lokal Masyarakat Etnis Bune Dalam Memanfaatkan Tumbuhan Obat di Pinogu, Kabupaten Bonebolango, Provinsi Gorontalo. Dalam penelitian ini ditemukan 46 jenis tumbuhan obat, dengan bagian tumbuhan yang dimanfaatkan yakni daun, bunga, buah, kulit buah, batang dan akar/rimpang, sedangkan jumlah jenis penyakit yang diobati dengan tumbuhan obat tersebut sebanyak 25 jenis. Ditemukan 6 macam kearifan lokal dalam memanfaatkan tumbuhan obat serta dalam kaitannya dengan ritual pengobatan yang menggunakan tumbuhan obat.
3. Jane dan Tanjung (2010), Keragaman Tumbuhan Obat Tradisional di Kampung Nansfori Distrik Supiori Utara, Kabupaten Supiori–Papua. Tumbuhan obat yang ditemukan pada lokasi penelitian terdapat 48 jenis dari 32 famili dan sebagian besar tumbuhan obat yang dimanfaatkan tumbuh liar dan tidak di budidayakan. Terdapat 20 jenis dari 18 famili dari tumbuhan obat tersebut yang memiliki kandungan kimia yang berkhasiat menyembuhkan penyakit.
4. Triwijayati dan Koesworo (2006), Studi Sikap dan Niat Konsumsi Jamu Pahitan. Norma subyektif secara total/keseluruhan adalah secara deskriptif responden. Konsumen jamu pahitan netral terhadap saran kelompok referensi secara keseluruhan untuk mengkonsumsi jamu pahitan. Hasil perhitungan dengan metode Fishbein memberikan nilai 26560,95. Secara deskriptif, menurut Fishbein,

niat konsumen untuk mengkonsumsi jamu pahitan adalah netral dalam produksi dan pemasaran jamu pahitan.

5. Wulandari dan Azrianingsih (2014), Etnobotani Jamu Gendong Berdasarkan Persepsi Produsen Jamu Gendong di Desa Karangrejo, kecamatan Kromengan, Kabupaten Malang. Ditemukan 22 spesies tanaman dari 14 famili yang digunakan sebagai bahan dasar pembuatan jamu tersebut. Persepsi masyarakat terhadap tingginya konsumen jamu gendong disebabkan karena alasan bahwa jamu gendong aman dikonsumsi karena terbuat dari bahan alami, bebas dari bahan kimia, murah, dan khasiatnya lebih terasa. Semua kalangan masyarakat menyukai jamu gendong baik anak-anak sampai dengan orang tua. Masyarakat mengonsumsi jamu gendong sesuai dengan kebutuhan atau khasiatnya.

E. Tujuan Penelitian

Adapun tujuan dari dilaksanakannya penelitian ini adalah sebagai berikut:

1. Untuk mengetahui jenis-jenis tanaman obat yang digunakan dalam ramuan jamu gendong di kecamatan Panakukang Makassar.
2. Untuk mengetahui cara pengolahan tanaman obat yang digunakan dalam ramuan jamu gendong di kecamatan Panakukang Makassar.
3. Untuk mengetahui jenis-jenis jamu yang digunakan oleh penjual jamu gendong di kecamatan Panakukang Makassar.

F. Kegunaan Penelitian

Adapun kegunaan yang diharapkan dari hasil penelitian diantaranya:

1. Memberikan informasi dan pengetahuan tentang jenis-jenis tanaman yang biasa digunakan dalam ramuan jamu gendong di kecamatan Panakukang Makassar, sehingga tidak ada lagi kekhawatiran masyarakat untuk mengkonsumsi jamu tradisional.
2. Sebagai usaha konservasi terhadap pengetahuan lokal dan keanekaragaman tanaman obat di kecamatan Panakukang Makassar.
3. Sebagai bahan rujukan atau acuan untuk penelitian selanjutnya.

BAB II

TINJAUAN TEORITIS

A. Ayat dan Hadist yang Relevan

Allah menciptakan tanah untuk menempatkan suatu tanaman hingga mulai tumbuh dengan adanya, akar, batang, daun dan biji. Sehingga anakan pohon akan tumbuh dan memberikan hasil untuk keperluan manusia. Ayat ini berbicara mengenai cara menanam tanaman-tanaman hingga subur. Dalam firman-Nya Allah menjelaskan QS. Al- A'raaf/58 yang berbunyi:

وَالْبَلَدُ الطَّيِّبُ يَخْرُجُ نَبَاتُهُ بِإِذْنِ رَبِّهِ ۗ وَالَّذِي خَبثَ لَا يَخْرُجُ إِلَّا نَكْدًا ۚ
كَذَلِكَ نُصَرِّفُ الْآيَاتِ لِقَوْمٍ يَشْكُرُونَ ﴿٥٨﴾

Terjemahnya:

Dan tanah yang baik, tanaman-tanamannya tumbuh subur dengan seizin Allah; dan tanah yang tidak subur, tanaman-tanamannya Hanya tumbuh merana. Demikianlah kami mengulangi tanda-tanda kebesaran (kami) bagi orang-orang yang bersyukur (Kementerian Agama RI, 2012).

Tafsir Jalalain (2010) mengatakan, (dan tanah yang baik) yang subur tanahnya (tanaman-tanamannya tumbuh subur) tumbuh dengan baik (dengan seizin Tuhannya) hal ini merupakan perumpamaan bagi orang mukmin yang mau mendengar petuah/nasihat kemudian ia mengambil manfaat dari nasihat itu (dan tanah yang tidak subur) jelek tanahnya (tidaklah mengeluarkan) tanamannya (kecuali tumbuh merana) sulit dan susah tumbuhnya. Hal ini merupakan perumpamaan bagi orang yang kafir. (Demikianlah) seperti apa yang telah kami jelaskan (kami menjelaskan) menerangkan

(ayat-ayat kami kepada orang-orang yang bersyukur) terhadap Allah, kemudian mereka mau beriman kepada-Nya.

جَابِرُ بْنُ عَبْدِ اللَّهِ رَوَى قَالَ قَالَ لِي النَّبِيُّ صَلَّى اللَّهُ عَلَيْهِ وَسَلَّمَ قَالَ: إِنَّهَا لَيْسَتْ
مُسْلِمٌ زَرَعَ شَجْرَةً وَلَا كُنِيَ يَأْكُلُ مَا إِلَّا نَبَاتٌ مِنْ كَمَا صَدَقَهُ هَلْ، وَمَا سَرَقَهُ مِنْ لَنْبَاتٍ
كَصَدَقَ لَهُ وَلَا يَنْتَمِي إِلَى إِنْسَانٍ، بَلْ يَخْتَفِ مِنْهُ

Menurut hadist Jabir bin Abdullah Rodhiyallohu ‘Anhu dia bercerita bahwa Rasulullah Shallallahu ‘Alaihi Wa Sallam bersabda: Tidaklah seorang muslim menanam suatu pohon melainkan apa yang dimakan dari tanaman itu sebagai sedekah baginya, dan apa yang dicuri dari tanaman tersebut sebagai sedekah baginya dan tidaklah kepunyaan seorang itu dikurangi melainkan menjadi sedekah baginya”(HR. Imam Muslim Hadits no.1552).

B. Tinjauan Umum Tentang Etnobotani

Etnobotani berasal dari kata etno (etnis) dan botani. Etno berarti masyarakat adat/kelompok sosial kebudayaan yang mempunyai arti tertentu sedangkan botani adalah tumbuh-tumbuhan. Etnobotani adalah interaksi antara masyarakat setempat dengan lingkungan hidupnya secara spesifik pada tumbuhan serta pengkajian penggunaan tumbuhan sebagai makanan, perlindungan atau rumah, pengobatan, pakaian, perburuan dan upacara adat (Purwanto, 1999). Studi etnobotani tidak hanya mengenai data botani taksonomi saja, tetapi juga menyangkut pengetahuan botani yang bersifat kedaerahan, berupa tinjauan interpretasi dan asosiasi yang mempelajari hubungan timbal balik antara manusia dengan tumbuhan, serta menyangkut

pemanfaatan tumbuhan tersebut lebih diutamakan untuk kepentingan budaya dan kelestarian sumberdaya alam (Darmono, 2007).

Etnobotani tumbuhan obat merupakan salah satu bentuk interaksi antara masyarakat dengan lingkungan alamnya. Interaksi pada setiap suku memiliki karakteristik tersendiri dan bergantung pada karakteristik wilayah dan potensi kekayaan tumbuhan yang ada. Pengkajian tumbuhan obat menurut etnobotani suku tertentu dimaksudkan untuk mendokumentasikan potensi sumberdaya tumbuhan obat dan merupakan upaya untuk mengembangkan dan melestarikannya (Hastuti dkk, 2002).

Etnobotani adalah cabang ilmu pengetahuan yang mendalami tentang persepsi dan konsepsi masyarakat tentang sumber daya nabati di lingkungannya. Dalam hal ini adalah upaya untuk mempelajari kelompok masyarakat dalam mengatur system pengetahuan anggotanya menghadapi tetumbuhan dalam lingkungannya, yang digunakan tidak saja untuk keperluan ekonomi tetapi juga untuk keperluan spiritual dan nilai budaya lainnya. Dengan demikian termasuk kedalamnya adalah pemanfaatan tumbuhan oleh penduduk setempat atau suku bangsa tertentu. Pemanfaatan yang dimaksud adalah pemanfaatan baik sebagai bahan obat, sumber pangan, dan sumber kebutuhan hidup manusia lainnya. Disiplin ilmu lainnya yang terkait dalam penelitian etnobotani adalah antara lain linguistik, antropologi, sejarah, pertanian, kedokteran, farmasi dan lingkungan (Suwahyono, dkk, 1992).

C. Tinjauan Umum Tentang Tanaman Obat

Tumbuhan obat adalah semua tumbuhan yang dapat digunakan sebagai obat, berkisar dari yang terlihat oleh mata hingga yang nampak dibawah mikroskop. Dan tumbuhan obat adalah seluruh jenis tumbuhan obat yang diketahui atau dipercaya mempunyai khasiat obat yang dikelompokkan menjadi :

1. Tumbuhan obat tradisional, yaitu: jenis tumbuhan obat yang diketahui atau dipercaya oleh masyarakat mempunyai khasiat obat dan telah digunakan sebagai bahan baku obat tradisional.
2. Tumbuhan obat modern, yaitu: jenis tumbuhan yang secara ilmiah telah dibuktikan mengandung senyawa atau bahan bioaktif yang berkhasiat obat dan penggunaannya dapat dipertanggungjawabkan secara medis.
3. Tumbuhan obat potensial, yaitu: jenis tumbuhan obat yang diduga mengandung senyawa atau bahan aktif yang berkhasiat obat, tetapi belum dibuktikan secara ilmiah atau penggunaannya sebagai obat tradisional sulit ditelusuri (Kartikawati, 2004).

Bagian tumbuhan yang dimaksud adalah daun, buah, bunga, akar, rimpang, batang (kulit) dan getah (resin). Ada dua cara membuat ramuan obat dari tumbuhan yaitu dengan cara direbus dan ditumbuk (diperas). Sementara itu, penggunaan ramuan obat ada tiga cara yaitu diminum, ditempelkan, atau dibasuhkan dengan air pencuci. Penggunaan dengan cara diminum biasanya untuk pengobatan organ tubuh bagian dalam, sedangkan dua cara lainnya untuk pengobatan tubuh bagian luar (Kusuma dan Zaky, 2005).

Pengobatan tradisional awalnya dikenal dengan ramuan jamu-jamuan, hingga saat ini jamu masih diyakini sebagai obat mujarab untuk mengobati berbagai penyakit bahkan telah dikembangkan dalam industri modern. Pengetahuan mengenai tumbuhan obat memiliki karakteristik berbeda-beda pada suatu wilayah. Pengetahuan tersebut biasanya merupakan warisan secara turun-temurun. Hanya sebagian kecil masyarakat yang mengetahui jenis-jenis tumbuhan obat (Nurrani, 2013).

Pengobatan tradisional hingga saat ini masih dilakukan oleh masyarakat dengan memanfaatkan tumbuhan sebagai bahan maupun racikan obatnya. Tumbuhan obat adalah tumbuhan yang salah satu atau seluruh bagian pada tumbuhan tersebut mengandung zat aktif yang berkhasiat bagi kesehatan yang dapat dimanfaatkan sebagai penyembuh penyakit. Tumbuhan berkhasiat obat adalah jenis tumbuhan yang pada bagian-bagian tertentu baik akar, batang, kulit, daun maupun hasil ekskresinya dipercaya dapat menyembuhkan atau mengurangi rasa sakit (Dalimarta, 2000).

D. Tinjauan Umum Tentang Jamu

Jamu/ obat tradisional adalah ramuan yang berasal dari tumbuh-tumbuhan dan hasil-hasilnya atau binatang dan hasil-hasilnya, akar-akaran yang secara tradisional dianggap berkhasiat untuk menyembuhkan penyakit atau untuk memelihara kesehatan. Bentuknya dapat berupa cairan, rajongan, bubuk, tablet, kapsul, palem dan sebagainya (Badan Pusat Statistik, 2011).

Dengan menggunakan tanaman herbal dalam pembuatan jamu ini dapat dilakukan dengan menggunakan tanaman yang alami dan tidak menggunakan dengan

bahan campuran apapun, agar jamu yang akan dibuat tidak akan membuat rasa yang aneh atau pahit. Jamu dibuat dari bahan-bahan alami, berupa bagian dari tumbuhan seperti rimpang (akar-akaran), daun-daunan, kulit batang, dan buah. Jamu biasanya terasa pahit sehingga perlu ditambah madu sebagai pemanis agar rasanya lebih dapat ditoleransi peminumnya. Bahkan ada pula jamu yang ditambah dengan anggur. Selain sebagai pengurang rasa pahit, anggur juga berfungsi untuk menghangatkan tubuh. Bahan-bahan yang digunakan dapat dicari di pasaran dan dapat dibuat dengan hanya menggunakan bahan yang telah ditentukan dan sudah dicuci bersih (Sutarno, 2000).

Bahan baku yang digunakan adalah bahan yang masih segar dan dicuci sebelum digunakan. Apabila menggunakan bahan ramuan yang sudah dikeringkan dan harus memilih yang tidak berjamur, tidak dimakan oleh serangga dan sebelum digunakan bahan tersebut dicuci terdahulu. Bahan segar yang dapat disimpan seperti: kunyit (*Curcuma domestica*), temulawak (*Curcuma xanthorrhiza*) dan kencur (*Kaemferia galanga*) (Kusuma, 2000).

Jamu adalah sebutan untuk obat tradisional dari Indonesia. Belakangan populer dengan sebutan herba atau herbal. Jamu dibuat dari bahan-bahan alami, berupa bagian dari tumbuhan seperti rimpang (akar-akaran), daun-daunan dan kulit batang, buah. Jamu adalah salah satu warisan budaya Indonesia yang sampai saat ini masih bertahan dan terus dilestarikan. Minuman sehat racikan asli Indonesia ini masih jadi pilihan masyarakat tradisional walaupun produk obat-obatan modern sudah muncul di pasaran. Mereka meracik sekaligus menjajakannya dari kampung ke kampung secara

perseorangan. Meskipun demikian, tak jarang pula para penjual jamu gendong tersebut berkelompok untuk lebih mengembangkan usahanya (Yuliarti, 2008).

Jamu gendong adalah jamu/obat tradisional buatan orang lain yang dijajakan dengan berkeliling baik dengan cara menggendong, mengendarai sepeda/motor, atau gerobak (Badan Pusat Statistik, 2011).

Jamu gendong adalah pekerjaan yang dimulai memilih bahan baku, membersihkan, menakar, melumatkan, menyaring dan mewadahi setelah menjadi obat tradisional. Untuk mendapatkan jamu yang baik dan aman bagi kesehatan maka perlu diperhatikan masalah kebersihan, kesehatan dan sanitasi saat proses pembuatan jamu gendong (Amin, 2012).

Jamu telah dikenal berbagai macam jenis jamu yang terbuat dari bahan-bahan alami seperti kunyit, daun sirih, dan berbagai bahan alami lainnya. Jamu tidaklah beracun, maupun dapat menimbulkan efek samping bagi kesehatan. Jamu memiliki khasiat yang telah terkenal sejak zaman dahulu. Adapun jenis-jenis jamu tradisional tersebut antara lain:

1. Jamu beras kencur

Jamu ini terbuat dari bahan dasar beras dan kencur. Namun, ada beberapa jenis tanaman herbal lainnya yang biasa dicampurkan dalam pengolahannya seperti biji kedawung, rimpang jahe, biji kapulaga, asam, kunyit, gula merah, gula putih, jeruk nipis, garam dapur, serta kayu kepingar. Sedangkan Jamu beras kencur dengan cara pengolahannya, dengan cara menyangrai beras lalu ditumbuk hingga halus. Bahan-bahan yang lain juga ditumbuk dalam alat tumbuk tradisional bernama lumping dan

alu yang biasa terbuat dari besi, kayu ataupun batu. Setelah halus, ramuan tersebut dicampurkan dengan beras yang telah ditumbuk, lalu ditambahkan dengan sejumlah air yang telah mendidih. Langkah selanjutnya adalah dengan proses penyaringan guna mengambil sari dari ramuan tersebut. Setelah selesai, sari dari ramuan tersebut dapat dikemas dalam botol (Yuliarti, 2008).

Manfaat beras kencur adalah pati yang berfungsi sebagai pengikat kencur sehingga kekentalannya bisa merata. Kencur merupakan tumbuhan berbatang basah akar pendek tumpul menyerupai jari. Kandungan kimia kencur berkhasiat untuk mengobati masuk angin, radang lambung (*maag*), batuk pilek, panas dalam, obat encok, ramuan pelangsing, penyegar, obat sakit kepala dan penghangat badan. Sedangkan ramuan beras kencur dengan tambahan berbagai macam bahan bermanfaat untuk melancarkan peredaran darah. Dengan cara membiasakan meminum jamu beras kencur, tubuh akan terhindar dari pegal-pegal dan linu (Sugrahetty dan Heddy, 1991).

2. Jamu kunyit asam

Ramuan ini merupakan salah satu ramuan tradisional yang telah diwariskan oleh nenek moyang yang terbuat dari bahan alami seperti kunyit dan asam jawa. Adapun bahan-bahan lainnya adalah sinom (daun asam yang masih muda), temulawak, biji kedawung, jeruk nipis, gula jawa, gula putih, serta garam. Jamu kunyit asam memiliki seperti kurkumin, vitamin C, minyak atsiri, protein, karbohidrat dan beberapa mineral seperti kalsium, fosfor dan zat besi. Sedangkan jamu kunyit asam ini dengan cara pengolahannya adalah kunyit yang telah dibersihkan lalu dihaluskan dengan cara diblender maupun ditumbuk untuk diambil sarinya. Sari tersebut lalu

direbus dengan menambahkan sisa-sisa bahan yang ada seperti asam, sinom, gula jawa, dan yang lainnya. Setelah mendidih, angkat dan dinginkan. Ramuan ini bisa dikonsumsi dengan cara menambahkan es batu (Yuliarti, 2008).

Manfaat kunyit asam sebagai berikut :

- a. Dapat membantu melangsingkan tubuh.
- b. Dapat membantu mengatasi masalah menstruasi.
- c. Memperlancar peredaran darah.
- d. Menjaga proses metabolisme tubuh agar tetap dalam kondisi sehat.
- e. Kandungan kurkumin dalam jamu ini dapat membantu mengobati luka pada lambung.
- f. Kandungan minyak atsiri dapat berkhasiat sebagai anti-inflamasi.
- g. Dapat membantu mengobati sariawan atau panas dalam.
- h. Dapat memberikan efek dingin pada perut (Indrawan dkk, 2007).

3. Jamu kunci sirih

Jamu kunci sirih adalah ramuan tradisional yang satu ini terbuat dari bahan dasar kunci dan juga daun sirih. Dimana jamu ini dipercaya dapat mengatasi berbagai macam gangguan kewanitaan. Dalam proses pembuatannya, terkadang para tukang jamu menambahkan beberapa bahan lain seperti daun luntas, kunyit, jahe, kencur, kapulaga, kayu manis, asam jawa, serai, jeruk nipis, gula jawa, garam, buah delima, pinang, serta majakan (Harmanto dan Subroto, 2007).

Proses pengolahannya hampir sama dengan pembuatan jamu-jamu tradisional lainnya, yaitu dengan cara menumbuk kasar semua bahan-bahan tersebut, lalu

ditambahkan dengan air matang yang dingin dan kemudian diperas. Langkah selanjutnya adalah dengan menambahkan gula untuk menambah rasa manis pada ramuan. Cara lainnya adalah dengan menumbuk halus bahan-bahan seperti temu kunci, daun sirih, daun luntas, kunyit, jahe, kencur, serta kapulaga, setelah itu peras hingga memperoleh sari dari hasil tumbukan tersebut. Rebus hasil perasan tadi dengan menambahkan kayu manis, potongan serai, asam jawa, gula merah, serta sedikit garam. Setelah air mendidih, tambahkan perasan jeruk nipis lalu biarkan +/- 15 menit di atas api kecil, lalu angkat dan dinginkan. Ramuan jamu pun bisa segera dikonsumsi dan manfaat yang dapat dilakukan untuk mengonsumsi jamu kunci sirih adalah dapat membantu mengatasi masalah keputihan, menghilangkan bau badan yang tidak sedap, dapat membantu memperkuat gigi, merapatkan vagina dan Mengecilkan rahim di perut (Sugrahetty dan Heddy, 1991).

Salah satunya jamu pahitan adalah jamu tradisional Indonesia, yang memiliki karakteristik rasa sesuai namanya yaitu pahit, padahal manfaatnya sangat banyak. Jamu yang terasa pahit adalah produk yang dipersepsikan tidak enak oleh konsumen sehingga konsumen cenderung memilih bersikap negatif pada produk tersebut padahal mereka belum mengetahui aspek lainnya misalnya manfaat jamu. Dengan demikian penelitian untuk mengetahui bagaimana sikap dan niat konsumsi jamu pahitan perlu diketahui oleh produsen dan pemasar jamu pahitan di Indonesia. Sikap dan niat mengonsumsi jamu pahitan yang diketahui akan mendorong produsen membuat jamu dengan atribut yang disukai, misalnya rasa yang enak atau kemudahan meminumnya (Mowen, 2002).

Manfaat pada Jamu pahitan dapat menyembuhkan gatal-gatal yang parah sekalipun. Beberapa konsumen menderita penyakit gatal yang parah dan tidak sembuh dengan obat dokter kulit, namun sembuh dengan minum jamu pahitan jamu pahitan juga dapat membersihkan darah kotor, misal bisul, dan jerawat. Konsumen juga meyakini bahwa pada suatu waktu tertentu mereka harus mengkonsumsi sesuatu yang pahit untuk mengimbangi konsumsi makanan yang manis dan asin (Mowen, 2002).

Menurut Kartasapoetra, (1993), meminum jamu secara berlebihan akan menyebabkan penyakit, sebagai berikut:

1. Gagal ginjal akut

Jamu yang terbuat dari bahan herbal jika telah ditambahkan bahan kimia obat jenis fenibutason dalam kadar yang tinggi maka khasiat jamu akan memiliki resiko untuk menjadi racun karena dapat merusak organ ginjal secara perlahan lahan yang akhirnya akan menyebabkan gagal ginjal. Ginjal akan terus menerus bekerja keras untuk menyaring racun atau zat kimia fenibutason yang ada pada jamu agar tidak membahayakan jaringan tubuh lain. Akibatnya ginjal akan menderita tekanan dan kelelahan.

2. Kerusakan hati

Hati memiliki kemampuan memproduksi insulin dalam tubuh, membersihkan darah dan memproduksi protein serta cairan empedu, Namun fungsinya akan melambat dan terhambat ketika hati mendapat asupan zat kimia obat jenis Metampiron dari jamu tradisional. Bahaya minuman jamun yang mengandung zat kimia tersebut

akan berakumulasi dengan cairan tubuh dan darah termasuk darah pada jaringan hati yang kemudian memicu kerusakan hati.

3. Infeksi lambung

Jamu tradisional seharusnya bermanfaat bagi peningkatan kesehatan tubuh namun ketika jamu ditambahkan dengan zat kimia obat jenis asam metenamat atau fenibutason maka bahaya minuman jamu akan muncul berupa keluhan kesehatan pada organ lambung. Asam metenamat dan fenibutason dapat meningkatkan asam lambung secara mendadak, Seseorang terkena diare dan lebih berbahaya lagi karena bisa menyebabkan infeksi pada dinding lambung.

4. Pendarahan usus

Bahaya minuman jamu dapat juga dikarenakan seseorang mengkonsumsi jamu yang didalamnya mengandung bahan kimia berbahaya secara bersamaan misalnya zat asam metanamat, sildenafil sitrat dan metampiron dalam jangka panjang. Maka akan menyebabkan pendarahan usus dan memicu munculnya infeksi dan peradangan akut.

5. Sakit kepala

Zat sildenafil sitrat dalam kadar yang tinggi akan memiliki konsentrasi tinggi pula dan mengiritasi saraf saraf serta menghambat laju jalan aliran darah ke kepala sehingga menyebabkan sakit kepala. Bahaya minuman jamu tersebut sebaiknya segera ditinggalkan dan mulailah untuk membuat racikan jamu sendiri yang bebas dari zat kimia apapun.

6. Tulang keropos

Berhati hatilah jika ingin mengkonsumsi jamu yang mengatasnamakan bahan bahan herbal alami, karena badan pengawas obat dan makanan atau BPOM RI telah banyak menyita jamu tradisional ilegal yang didalamnya mengandung zat kimia berbahaya jenis prenison yang dalam jangka penggunaan dapat membuat kepadatan tulang semakin berkurang dan terserang pengeroposan atau osteoporosis. Bahaya minuman jamu berupa munculnya penyakit *Osteoporosis* adalah salah satu jenis penyakit yang sering diakibatkan oleh pengkonsumsian jamu tradisional yang telah terkontaminasi zat kimia obat selama bertahun tahun.

7. Gangguan irama jantung

Bahan bahan kimia obat yang ada dalam jamu termasuk paracetamol dalam dosis sembarangan cenderung melukai jaringan jantung dan menyebabkan gangguan ritme jantung yang dapat menghentikan denyutnya, ini memicu munculnya penurunan fungsi jantung. Jantung mudah teritasi dan meradang ketika bahan kimia obat masuk dalam pembuluh darah arteri (Kartasapoetra, 1993).

E. Tinjauan Umum Kecamatan Panakukang

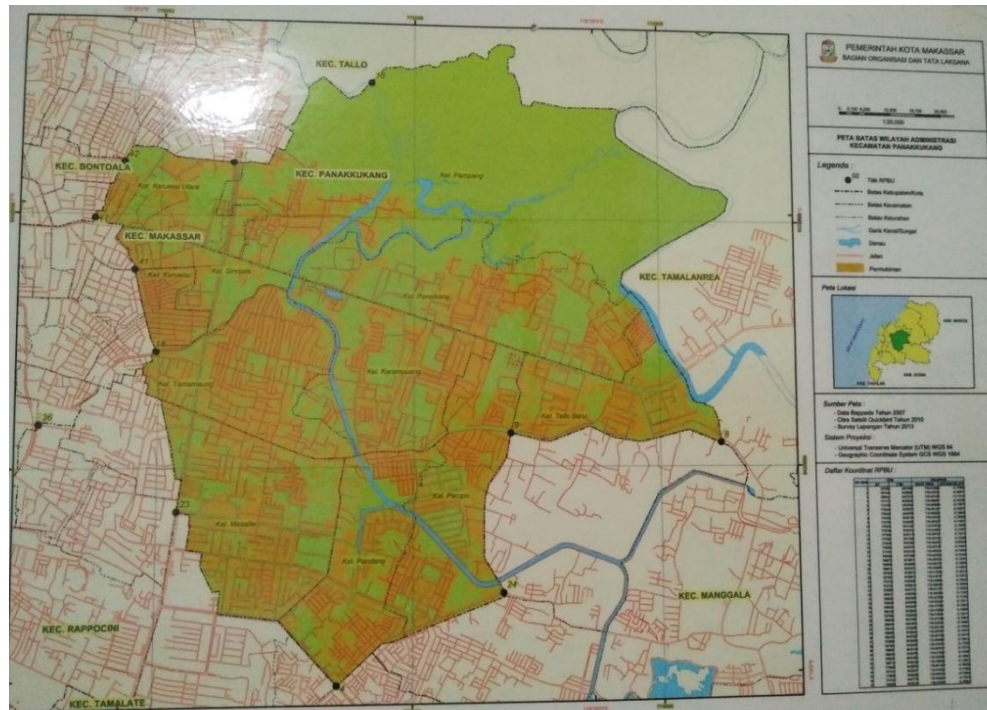
Kecamatan Panakkukang Makassar merupakan salah satu dari 14 kecamatan yang terdapat di kota Makassar. Kecamatan Panakkukang Makassar terdiri dari 11 kelurahan dengan luas wilayah 17,05 km². Dari luas wilayah tersebut pada kelurahan Pampang memiliki wilayah terluas yaitu 2,63 km², terluas kedua adalah kelurahan Panaikang dengan luas wilayah 2,35 km², sedangkan yang paling kecil luas

wilayahnya adalah kelurahan Sinrijala dengan luas 0,17 km². Tingkat klasifikasi desa/kelurahan di kecamatan Panakukang Makassar tahun terakhir terdiri dari 11 kelurahan (Pemerintah Kota Makassar Bagian Organisasi dan Tata Laksana, 2010).

Tabel 2.1 Luas menurut kelurahan di kecamatan Panakukang tahun 2007 (Pemerintah Kota Makassar Bagian Organisasi dan Tata Laksana, 2010)

No.	Kode Pos	Desa/Kelurahan	Luas (km ²)
1.	90233	Paropo	1,94
2.	90231	Karampuang	1,46
3.	90231	Pandang	1,16
4.	90231	Masalle	1,32
5.	90231	Tamamaung	1,27
6.	90232	Karuwisi	0,85
7.	90231	Sinrijala	0,17
8.	90232	Karuwisi Utara	1,72
9.	90231	Pampang	2,63
10.	90231	Panaikang	2,35
11.	90233	Tello Baru	2,18
		Kecamatan	17,05

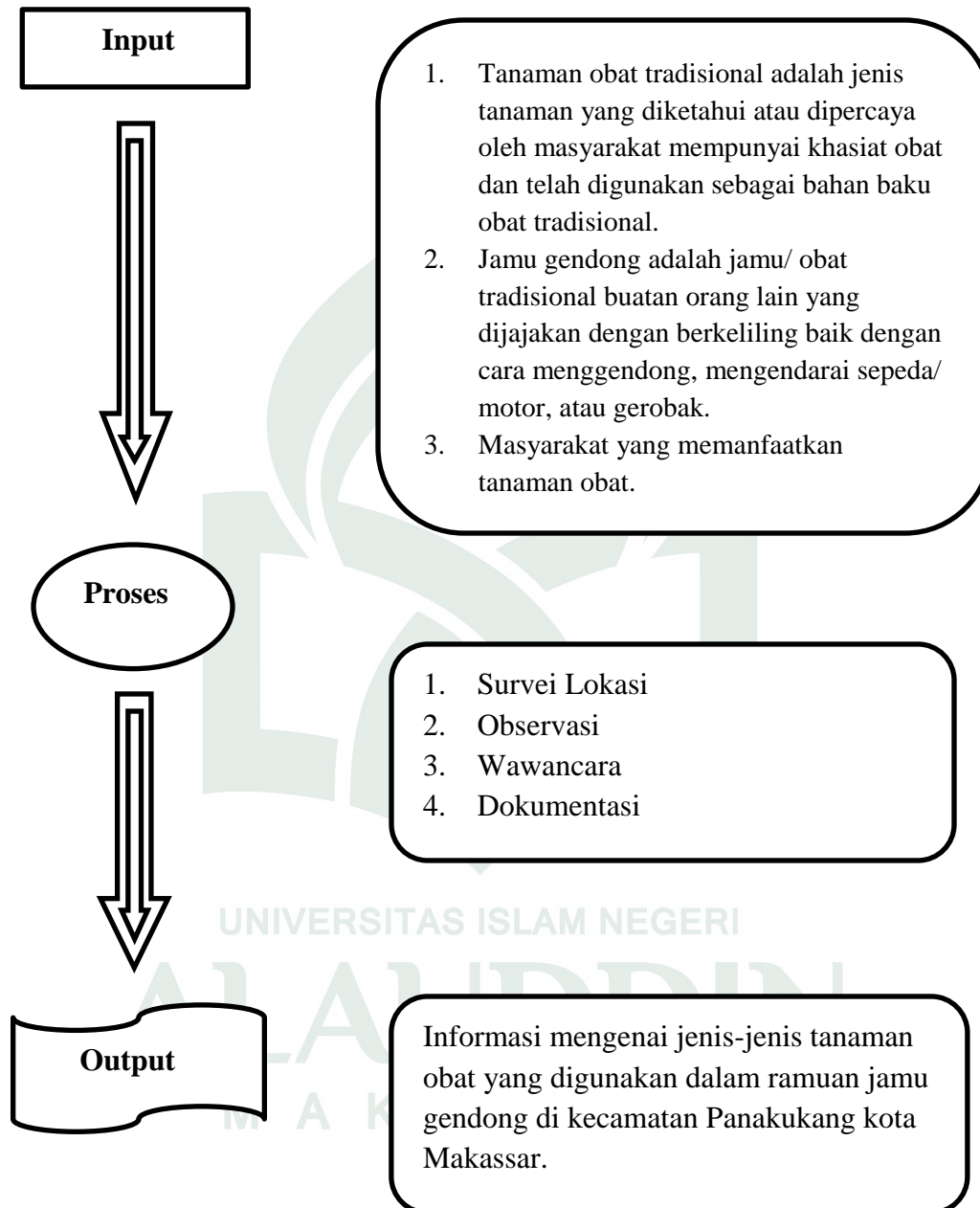
Jumlah desa/kelurahan pada kecamatan Panakukang kota Makassar pada tahun 2007 terdata seperti pada tabel di atas, tabel ini menunjukkan jumlah RT dan RW pada setiap kelurahan yang ada pada setiap kecamatan di Kota Makassar. Dari jumlah tersebut dapat dilihat bahwa kota Makassar memiliki desa/kelurahan yang jumlahnya sangat banyak. Jumlah ini disesuaikan dengan jumlah penduduk suatu wilayah sehingga dengan jelas wilayah administrasi suatu kota (Pemerintah Kota Makassar Bagian Organisasi dan Tata Laksana, 2010).



Gambar 2.1. Peta batas wilayah adminitrasi kecamatan Panakukang Makassar (Pemerintah Kota Makassar Bagian Organisasi dan Tata Laksana, 2010).

Dilihat dari gambar peta tersebut bahwa kecamatan Panakukang Makassar ini adalah sebuah kecamatan yang terdapat beberapa pusat aktivitas seperti perkantoran dan Mall Panakukang. Dengan jumlah penduduk di kecamatan Panakukang Makassar adalah laki-laki berjumlah 70,724 sedangkan perempuan berjumlah 71,853, jadi keseluruhan jumlah laki-laki dan perempuan berjumlah 142,577 yang terdapat di kecamatan Panakukang Makassar (Pemerintah Kota Makassar Bagian Organisasi dan Tata Laksana, 2010).

F. Kerangka Pikir



BAB III

METODOLOGI PENELITIAN

A. Jenis dan Pendekatan Penelitian

Jenis penelitian ini adalah penelitian kualitatif, yang menunjukkan pola hubungan yang bersifat interaktif. Penelitian ini menggunakan pendekatan penelitian deskriptif yang ditujukan untuk menggambarkan fenomena-fenomena yang ada.

B. Waktu dan Lokasi Penelitian

Penelitian ini mengambil lokasi di kecamatan Panakukang Makassar. Dan penelitian telah dilaksanakan pada bulan Maret-April 2017.

C. Sumber Data

Sumber data pada penelitian ini adalah penjual jamu gendong di kecamatan Panakukang Makassar yang menggunakan tanaman obat secara tradisional.

D. Variabel Penelitian

Variabel penelitian ini merupakan variabel tunggal, yaitu jenis-jenis tanaman obat yang digunakan dalam ramuan jamu gendong di kecamatan Panakukang Makassar.

E. Definisi Operasional Variabel

1. Tanaman obat adalah jenis-jenis tanaman obat yang diketahui dan dipercaya oleh masyarakat mempunyai khasiat obat dan digunakan sebagai bahan baku jamu gendong.
2. Jamu gendong adalah jamu/obat tradisional buatan orang lain yang dijajakan dengan berkeliling, baik dengan cara menggendong, mengendarai sepeda/motor, atau gerobak.

F. Metode Pengumpulan Data

Metode pengumpulan data yang digunakan adalah dengan teknik wawancara semi terstruktur dengan memberikan kuesioner yang membuat gabungan antara pertanyaan yang memiliki pilihan jawaban dan pertanyaan yang dijawab bebas oleh para responden. Sumber informan/responden ditentukan dengan teknik purposive yaitu peneliti memilih informan penjual jamu gendong di kecamatan Panakukang Makassar.

G. Instrumen Penelitian/ Alat dan Bahan

Alat yang digunakan dalam penelitian ini berupa kamera handphone, dan alat tulis menulis. Sedangkan bahan yang digunakan dalam penelitian ini berupa pedoman wawancara (kisi-kisi wawancara).

H. *Prosedur Kerja*

1. Observasi

Tahap pertama adalah melakukan observasi awal untuk menentukan lokasi penelitian dan sumber informan.

2. Wawancara

Tahap kedua yaitu melakukan wawancara dengan teknik wawancara semi terstruktur menggunakan pedoman wawancara yang telah dibuat untuk menggali informasi-informasi yang dibutuhkan.

3. Dokumentasi

Tahap ketiga yaitu melakukan dokumentasi menggunakan kamera digital yang meliputi proses wawancara mengenai tanaman obat yang digunakan dalam ramuan jamu gendong.

I. *Teknik Pengolahan dan Analisis Data*

Hasil penelitian ini berupa data kualitatif yang dianalisis secara deskriptif, disajikan dalam bentuk tabel, gambar dan narasi.

BAB IV


HASIL DAN PEMBAHASAN


A. Hasil Penelitian


1. Jenis Jamu dan Tanaman Obat yang Digunakan Penjual Jamu Gendong di Kecamatan Panakukang Makassar


Berdasarkan hasil penelitian yang telah dilakukan, jenis tanaman yang digunakan dalam membuat ramuan jamu gendong di kecamatan Panakukang Makassar dapat dilihat pada Tabel 4.1.


Tabel 4.1. Jenis Jamu dan Tanaman Obat yang Digunakan Penjual Jamu Gendong di kecamatan Panakukang Makassar.

No.	Jenis Jamu	Jenis Tanaman obat yang digunakan	Bagian Tanaman yang digunakan	Gambar	Deskripsi
1.	Pahitan	Sambiloto (<i>Andrographis paniculata</i>)	Batang dan daun		Sambiloto merupakan tanaman semusim, hidup secara liar dan sebagian ditanam di halaman rumah sebagai tanaman obat. Tinggi tanaman bisa mencapai 90 sentimeter. Daun bersilang berhadapan, bentuk lanset sampai lidah tombak, panjang 2-7 cm, lebar 1-3 cm. Permukaan atas hijau tua, permukaan bawah hijau pucat. Kelopak berjumlah lima helai, mahkota



					berwarna putih atau keunguan. Buah berbentuk jorong, panjang 1-2 cm. Biji agak keras dan berukuran 1-3 mm.
2.	Sirih	Sirih (<i>Piper betle</i>)	Daun		Tanaman sirih adalah salah satu tanaman yang memiliki batang menjalar atau merambat pada tanaman lainnya. Warna daun bervariasi dari kuning, hijau sampai hijau tua. Daun tunggal, bertangkai dan tumbuh berseling. Akarnya melekat pipih, batang beruas nyata, berkayu lunak dan berbentuk bulat, bunga majemuk untai, tersusun dalam bentuk bulir dan merunduk. Ujung buah bebas, gundul, bulat dan berdaging. Tinggi tanaman 5-15 m, perawakan memanjat dan berakar, daun berbau aromatis.



3.	Jahe	Jahe putih (<i>Zingiber officinale</i>)	Rimpang		<p>Jahe putih memiliki ruas yang kecil, agak rata sampai agak sedikit menggembung. Tanaman terna berbatang semu, tinggi 30 cm sampai 1 m, rimpang bila dipotong berwarna kuning atau jingga. Daun sempit, panjang 15 – 23 mm, lebar 8 – 15 mm, tangkai daun berbulu, panjang 2–4 mm, bentuk lidah daun memanjang, panjang 7,5–10 mm, dan tidak berbulu, seludang agak berbulu. Perbungaan berupa malai tersembul dipermukaan tanah, berbentuk tongkat atau bundar telur yg sempit, 2,75–3 kali lebarnya, sangat tajam, panjang malai 3,5 – 5 cm, lebar 1,5–1,75 cm, daun pelindung berbentuk bundar telur terbalik, bundar pada ujungnya, tidak berbulu, berwarna hijau cerah, panjang 2,5 cm, lebar 1-1,75 cm, mahkota bunga berbentuk tabung 2–2,5 cm, helainya agak sempit, berbentuk tajam dan berwarna kuning</p>
----	------	--	---------	---	--

4.	Beras kencur	Beras/padi (<i>Oryza sativa</i>)	Biji		<p>Batang padi tersusun dari rangkaian ruas-ruas dan antara ruas yang satu dengan yang lainnya dipisahkan oleh sesuatu buku/ padi termasuk golongan tumbuhan Graminae, akar serabut berkembang dengan pesat. Daunnya panjang dan ramping dengan panjang 50-100 cm dan lebar 2-2,5 cm. Daun terdiri dari : helai daun yang berbentuk memanjang seperti pita dan pelepah daun yang menyelubungi batang. Pada perbatasan antara helai daun dan upih terdapat lidah daun, Malai padi terdiri dari bagian-bagian : tangkai bunga, dua sekam kelopak (terletak pada dasar tangkai bunga) dan beberapa bunga.</p>
----	--------------	------------------------------------	------	--	--

		Kencur (<i>Kaempferia galanga</i>)	Rimpang		Tanaman herba ini tidak berbatang, mempunyai banyak rhizoma yang bercabang-cabang sehingga ia dapat hidup secara parenial, perakarannya di beberapa tempat seringkali menjadi umbi yang berwarna putih kekuningan, membulat, memanjang dan berbau aromatis, Jumlah helaian daun kencur tidak lebih dari 2-3 lembar dengan susunan yang berhadapan, tandang bunganya tumbuh dipucuk diantara helai daun dan terdiri dari 4 sampai 12 bunga yang berwarna putih dengan garis violet.
--	--	---	---------	--	--

	Kunyit asam	Kunyit kuning (<i>Curcuma domestica</i>)	Rimpang		<p>Semak berakar serabut, tinggi hingga 70 cm. Batangnya semu, tegak, membentuk rimpang dan memiliki warna hijau kekuningan. Daunnya tunggal, berbentuk lanset memanjang, helai daun 3-8, panjang 20-40 cm, lebar 8-12.5 cm, pertulangan menyirip, Bunga majemuk, kelopak silindris.</p>
5.	Asam	Asam jawa (<i>Tamarindus indica</i>)	Biji		<p>Pohon asam dapat tumbuh setinggi 30 m, kulit batang berwarna coklat, beralur-alur vertikal dan mempunyai tekstur pecah-pecah, buah polong tidak merekah ketika kering, rapuh, panjang 5-15 cm, agak melengkung dan membungkus biji. Terdapat 1-10 biji setiap polong, dibungkus oleh daging buah yang lengket. Benih memiliki panjang sampai 18 mm, bentuk tidak teratur, kemerah-merahan, coklat tua atau hitam</p>

					berkilat, dengan testa keras yang halus. Dalam satu kilogram terdapat 1.800–2.600 benih.
6.	Temulawak	Temulawak (<i>Curcuma xanthorrhiza</i>)	Rimpang		Tumbuhan herba yang batang pohonnya berbentuk batang semu dan tingginya dapat mencapai 2 meter. Daunnya lebar dan pada setiap helaian dihubungkan dengan pelapah dan tangkai daun yang agak panjang. Bunga bergerombol dan berwarna kuning tua.
7.	Manjakani	Manjakani (<i>Quercus infectoria</i>)	Biji		Manjakani merupakan jenis pohon kecil yang tumbuh di kawasan Yunani dan Asia Kecil, dengan tinggi mencapai 4 hingga 6 kaki. Buah Manjakani boleh dijadikan sebagai air rebusan. Sedangkan Biji manjakani berbentuk bulat berkerutu sebesar biji guli. Warna hijau kebiruannya akan berubah menjadi kelabu atau putih apabila ia kering dalamnya memiliki warna putih kekuning-kuningan.

8.	Palago	Kapulaga (<i>Amomum compactum</i>)	Biji		<p>Tumbuhan berupa herba tahunan, memiliki tinggi yang dapat mencapai 1–5 meter. Semu, bulat, membentuk anakan, hijau. Daun tunggal, tersebar, berwarna hijau tua. Perbungaan berupa bulir (bongkol) yang kecil terletak di ujung batang, mempunyai warna putih atau putih kekuningan, buahnya berupa buah, biji kecil, hitam. akar serabut dan berwarna putih.</p>
9.	Lempuyang	Lempuyang (<i>Zingiber zerumbet</i>)	Rimpang		<p>Semak semusim, tinggi ± 75 cm. Batang semu, lunak, bulat, didalam tanah membentuk rimpang. Daun tunggal, berseling, bulat telur, ujung meruncing, tepi rata, pertulangan menyirip. Bunga bentuk tandan, terdapat di ujung, tangkai panjang ± 20 cm. Buah kotak, bulat telur, panjang ± 12 mm, diameter ± 8 mm, merah. Biji bulat panjang, diameter ± 4 mm.</p>

10.	Temu Putih	Temu putih (<i>Curcuma zedoaria</i>)	Rimpang		Temu putih merupakan tumbuhan semak yang berumur tahunan. Batang temu putih merupakan batang semu yang tersusun dari gabungan kelopak-kelopak daun. Daun penyusun batang biasanya sedikit yakni sekitar 4-6 lembar. Daunnya berbentuk bundar lonjong dengan ujung meruncing, panjang daun sekitar 30-60 cm, lembaran daun licin tidak berbulu, warna daun didominasi warna hijau. Pada bagian pertengahan sampai pangkal berwarna ungu. Perbungaan terpisah dari batang yang berdaun, keluar dari tanah melalui rimpang samping yang menjulang membentuk bonggol bunga yang besar, dengan panjang 20-25 cm.
-----	------------	---	---------	--	---

11.	Adas	Adas (<i>Foeniculum vulgare</i>)	Buah		<p>Tumbuhannya berbentuk herba yang berbau harum, berwarna hijau terang, tegak, dan tingginya dapat mencapai dua meter . Daun tumbuh hingga 40 sentimeter panjang, berbentuk pita, dengan segmen terakhir dalam bentuk rambut, kira-kira selebar 0,5mm. Bunga yang dihasilkan di ujung tangkai adalah bunga majemuk yang berdiameter 5 hingga 15cm. Setiap bagian umbel mempunyai 20-50 kuntum bunga kuning yang amat kecil pada pedikel-pedikel yang pendek. Buahnya adalah biji kering dengan panjang dari 4 hingga 9 mm.</p>
-----	------	---	------	--	---

2. Cara Memperoleh Tanaman Obat yang Digunakan dalam Ramuan Jamu Gendong di Kecamatan Panakukang Makassar

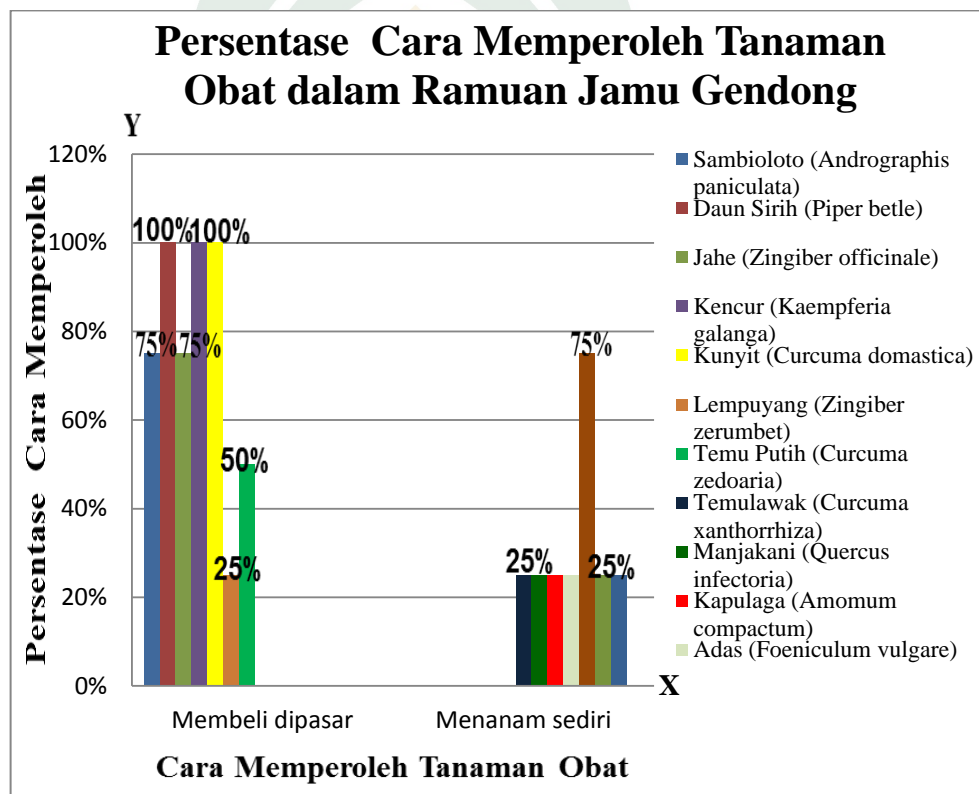
Berdasarkan hasil peneliti oleh 4 narasumber penjual jamu gendong yang telah di peroleh di kecamatan Panakukang Makassar menunjukkan bahwa ada beberapa cara untuk memperoleh tanaman obat yang dapat dibuat ramuan jamu gendong sebagaimana di lihat pada Tabel 4.2.

Tabel 4.2. Cara Memperoleh Tanaman Obat yang Digunakan dalam Ramuan Jamu Gendong di kecamatan Panakukang Makassar

No.	Jenis Ramuan	Jenis Tanaman	Cara Memperoleh	Frekuensi	Persentase
1.	Pahitan	Sambiloto (<i>Andrographis paniculata</i>)	Membeli di pasar	3	75%
			Menanam sendiri	1	25%
2.	Sirih	Sirih (<i>Piper betle</i>)	Membeli di pasar	4	100%
			Menanam sendiri	-	-
3.	Jahe	Jahe putih (<i>Zingiber officinale</i>)	Membeli di pasar	3	75%
			Menanam sendiri	1	25%
4.	Beras kencur	Beras/padi (<i>Oryza sativa</i>)	Membeli di pasar	4	100%
		Kencur (<i>Kaempferia galanga</i>)	Menanam sendiri	-	-
5.	Kunyit asam	Kunyit kuning (<i>Curcuma domestica</i>)	Membeli di pasar	4	100%
		Asam jawa (<i>Tamarindus indica</i>)	Menanam sendiri	-	-
6.	Temulawak	Temulawak (<i>Curcuma xanthorrhiza</i>)	Membeli di pasar	-	-
			Menanam sendiri	1	25%
7.	Manjakani	Manjakani (<i>Quercus infectoria</i>)	Membeli di pasar	-	-
			Menanam sendiri	1	25%
8.	Palago	Kapulaga (<i>Amomum compactum</i>)	Membeli di pasar	-	-
			Menanam sendiri	1	25%

9.	Lempuyang	Lempuyang (<i>Zingiber zerumbet</i>)	Membeli di pasar	1	25%
			Menanam sendiri	3	75%
10.	Temu Putih	Temu putih (<i>Curcuma zedoaria</i>)	Membeli di pasar	2	50%
			Menanam sendiri	-	-
11.	Adas	Adas (<i>Foeniculum vulgare</i>)	Membeli di pasar	-	-
			Menanam sendiri	1	25%

Data tersebut di atas dirangkum dalam diagram berikut ini:



Gambar 4.1. Grafik cara memperoleh tanaman obat dalam ramuan jamu gendong di kecamatan Panakukang Makassar

3. Cara Mengolah Tanaman Obat yang Digunakan dalam Ramuan Jamu Gendong di Kecamatan Panakukang Makassar

Berdasarkan dari hasil penelitian adalah cara pengolahan tanaman obat dalam ramuan jamu gendong di kecamatan Panakukang Makassar menunjukkan bahwa ada beberapa cara yang dapat dilakukan dalam membuat ramuan jamu sebagaimana di lihat pada Tabel 4.3.

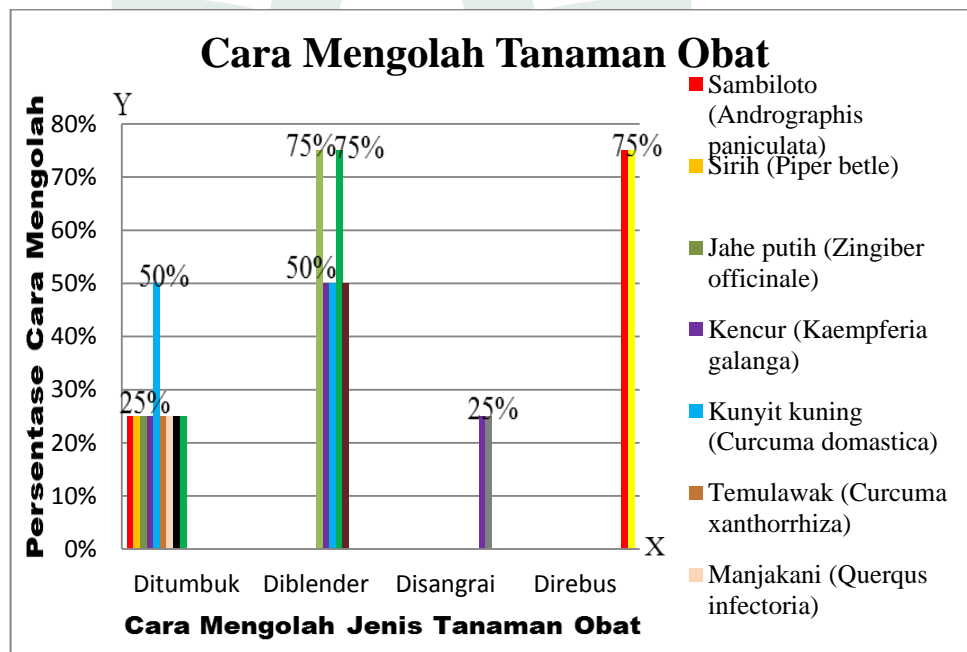
Tabel 4.3. Cara Mengolah Tanaman Obat yang Digunakan dalam Ramuan Jamu Gendong di kecamatan Panakukang Makassar

No.	Jenis Ramuan	Manfaat	Jenis Tanaman	Cara Mengolah	Frekuensi	Persentase
1.	Pahitan	Menurunkan kadar glukosa, rematik, batuk-batuk dan menghilangkan lendir, menurunkan tekanan darah tinggi, kolestrol, sesak nafas dan mencegah kekeraman.	Sambiloto (<i>Andrographis paniculata</i>)	Diblender lalu dimasak	-	-
				Ditumbuk lalu dimasak	1	25%
				Disangrai lalu dimasak	-	-
				Direbus	3	75%
2.	Sirih	Dapat mencerahkan penglihatan, mengobati panas dalam, mimisan dan mencegah keputihan.	Sirih (<i>Piper betle</i>)	Diblender lalu dimasak	-	-
				Ditumbuk lalu dimasak	1	25%
				Disangrai lalu dimasak	-	-
				Direbus	3	75%
3.	Jahe	Mengobati rematik, radang tenggorokan dan mencegah masuk angin.	Jahe putih (<i>Zingiber officinale</i>)	Diblender lalu dimasak	3	75%
				Ditumbuk lalu dimasak	1	25%
				Disangrai lalu dimasak	-	-
				Direbus	-	-

4.	Beras kencur	Menambah nafsu makan dan dapat menyeyakkan tidur	Beras/padi (<i>Oryza sativa</i>)	Diblender lalu dimasak	2	50%
				Ditumbuk lalu dimasak	1	25%
			Kencur (<i>Kaempferia galanga</i>)	Disangrai lalu dimasak	1	25%
				Direbus	-	-
5.	Kunyit asam	Mengobati maag, luka yang terkena infeksi, melangsingkan tubuh, dapat merapatkan mulut rahim dan memperlancar menstruasi.	Kunyit kuning (<i>Curcuma domestica</i>)	Diblender lalu dimasak	2	50%
				Ditumbuk lalu dimasak	2	50%
			Asam jawa (<i>Tamarindus indica</i>)	Disangrai lalu dimasak	-	-
				Direbus	-	-
6.	Temulawak	Dapat menambah nafsu makan, mencegah cacingan dan mengobati lever.	Temulawak (<i>Curcuma xanthorrhiza</i>)	Diblender lalu dimasak	-	-
				Ditumbuk lalu dimasak	1	25%
			Kencur (<i>Kaempferia galanga</i>)	Disangrai lalu dimasak	-	-
				Direbus	-	-
7.	Manjakani	Menghilangkan keputihan dan merapatkan mulut Rahim.	Manjakani (<i>Quercus infectoria</i>)	Diblender lalu dimasak	-	-
				Ditumbuk lalu dimasak	1	25%
				Disangrai lalu dimasak	-	-
				Direbus	-	-
8.	Palago	Mencegah masuk angin	Kapulaga (<i>Amomum compactum</i>)	Diblender lalu dimasak	-	-
				Ditumbuk lalu dimasak	1	25%
				Disangrai lalu dimasak	-	-
				Direbus	-	-
9.	Lempuyang	Penambah nafsu makan dan menghilangkan bau badan.	Lempuyang (<i>Zingiber zerumbet</i>)	Diblender lalu dimasak	3	75%
				Ditumbuk lalu dimasak	1	25%

				Disangrai lalu dimasak	-	-
				Direbus	-	-
10.	Temu putih	Dapat mengobati Penyakit kuning, keputihan, mencegah kanker dan dapat mengobati kista.	Temu putih (<i>Curcuma zedoaria</i>)	Diblender lalu dimasak	2	50%
				Ditumbuk lalu dimasak	-	-
				Disangrai lalu dimasak	-	-
				Direbus	-	-
11.	Adas	Dapat mengatasi gangguan menstruasi, sakit perut, meningkatkan produksi ASI, dan dapat mengobati batuk disertai dengan dahak	Adas (<i>Foeniculum vulgare</i>)	Diblender lalu dimasak	-	-
				Ditumbuk lalu dimasak	-	-
				Disangrai lalu dimasak	1	25%
				Direbus	-	-

Data tersebut di atas dirangkum dalam diagram berikut ini:



Gambar: 4.2. Grafik cara mengolah tanaman obat dalam ramuan jamu gendong di kecamatan Panakukang Makassar

B. Pembahasan

1. Jenis Jamu dan Tanaman Obat yang Digunakan Penjual Jamu di Kecamatan Panakukang Makassar

Berdasarkan hasil penelitian yang dilakukan pada tabel 4.1 jenis tanaman yang diperoleh yaitu 13 tanaman obat tradisional yang digunakan pada penjual jamu gendong di kecamatan Panakukang Makassar. Jenis tanaman obat yang digunakan meliputi: sambiloto (*Andrographis paniculata*), sirih (*Piper betle*), jahe putih (*Zingiber officinale*), beras/padi (*Oryza sativa*), kencur (*Kaempferia galanga*), asam jawa (*Tamarindus indica*), kunyit kuning (*Curcuma domestica*), temulawak (*Curcuma xanthorrhiza*), manjakani (*Quercus infectoria*), kapulaga (*Amomum compactum*), lempuyang (*Zingiber zerumbet*), temu putih (*Curcuma zedoaria*) dan adas (*Foeniculum vulgare*).

a. Pahitan

Ramuan pahitan digunakan oleh mbak Tumini, mbak Hartiem, mbak Sriyanti dan mbak Dewi. Ramuan jamu gendong ini sebagian besar dikonsumsi oleh masyarakat di kecamatan Panakukang Makassar. Selain ramuan ini dijadikan sebagai obat untuk orang dewasa, ramuan ini juga dikonsumsi oleh remaja sebagai obat herbal. Ekstrak yang diperoleh dari tanaman obat sambiloto (*Andrographis paniculata*) baik daun dan batang berwarna hijau kehitaman. Ramuan ini memiliki aroma khas dan berasa pahit.



Gambar 4.3. Jamu pahitan

Adapun klasifikasi tanaman obat sambiloto (*Andrographis paniculata*) yaitu:

Klasifikasi

Regnum : Plantae

Divisio : Tracheophyta

Subdivisio : Spermatophytina

Classis : Magnoliopsida

Ordo : Lamiales

Familia : Acanthaceae

Genus : *Andrographis*

Species : *Andrographis paniculata* (Tjitrosoepomo, 1989).

b. Sirih

Ramuan sirih yang diperoleh mbak Dewi, mbak Tumini, mbak Hartiem dan juga mbak Sriyanti. Ramuan ini mereka racik sebagai ramuan obat herbal yang mereka jajakan di kecamatan Panakukang Makassar. Tanaman obat sirih (*Piper betle*) ini sudah banyak dikonsumsi oleh orang dewasa maupun remaja, dan ramuan jamu sirih sudah lama dipakai oleh orang Indonesia dan bangsa-bangsa Asia lainnya. Tanaman obat sirih (*Piper betle*) memiliki warna cokelat kehijauan dan memiliki aroma khas pedas dan bau yang tajam.

Seperti dikemukakan oleh (Rini dan Mulyono, 1999). Pengobatan tradisional yang mereka lakukan tentunya hanya berdasarkan pengetahuan dan pengalaman nenek moyangnya atau secara empiris, belum berdasarkan penelitian secara medis-farmakologis. Meskipun demikian, pengobatan dengan sirih secara tradisional terbukti mujarab dan mampu menyembuhkan penyakit atau paling mengurangi rasa sakit dan menambah kebugaran tubuh.



Gambar 4.4. Jamu sirih

Adapun klasifikasi tanaman obat sirih (*Piper betle*) yaitu:

Klasifikasi

Regnum : Plantea
Divisio : Magnoliopsida
Subdivisio : Spermatophyta
Classis : Magnoliopsida
Ordo : Piperales
Familia : Piperaceae
Genus : Piper
Species : *Piper betle* (Tjitrosoepomo, 1989).

c. Jahe

Ramuan jahe adalah ramuan jamu sebagai bahan baku yang digunakan mbak Dewi, mbak Tumini, mbak Hartiem dan mbak Sriyanti untuk membuat ramuan jamu jahe yang diperoleh dari tanaman obat jahe putih (*Zingiber officinale*) yang sudah lama dibuat menjadi ramuan jamu dan telah dijajakan di kecamatan Panakukang Makassar. Ramuan ini dikonsumsi baik dari kalangan anak-anak maupun dewasa. Ramuan ini sangat berkhasiat untuk penyakit dalam dan juga memiliki aroma yang sangat tajam dan dapat menyegarkan badan serta rasanya yang pedas. Sehingga ramuan jamu jahe ini telah lama digunakan oleh nenek moyang sampai sekarang. Dan ramuan jamu jahe memiliki warna coklat kekuningan.



Gambar 4.5. Jamu jahe

Adapun klasifikasi tanaman obat jahe putih (*Zingiber officinale*) yaitu:

Klasifikasi:

Regnum : Plantae

Divisio : Spermatophyta

Subdivisio : Angiospermae

Classis : Monocotyledoneae

Ordo : Zingiberales

Familia : Zingiberaceae

Genus : Zingiber

Species : *Zingiber officinale* (Tjitrosoepomo, 1989).

d. Beras kencur

Ramuan beras kencur merupakan obat tradisional yang telah lama diujakan oleh mbak Dewi, mbak Tumini, mbak Hartiem dan mbak Sriyanti. Ramuan ini diracik oleh nenek moyang dan sampai sekarang masih banyak dijumpai di

kecamatan Panakukang Makassar. Tanaman obat yang mereka gunakan sebagai ramuan jamu yaitu beras/padi (*Oryza sativa*) dan kencur (*Kaempferia galanga*). Sehingga tanaman ini dijadikan ramuan jamu dalam bentuk obat herbal atau dalam bentuk kemasan. Beras kencur memiliki warna putih beras/putih susu dan memiliki rasa manis dan segar.



Gambar 4.6. Jamu beras kencur

Adapun klasifikasi tanaman obat beras/padi (*Oryza sativa*) yaitu:

Klasifikasi:

Regnum : Plantae

Divisio : Spermatophyta

Subdivisio : Angiospermae

Classis : Monocotyledoneae

Ordo : Poales

Familia : Graminae

Genus : *Oryza*

Species : *Oryza sativa* (Tjitrosoepomo, 1989).

Adapun klasifikasi tanaman obat kencur (*Kaempferia galanga*) yaitu:

Klasifikasi:

Regnum : Plantae

Divisio : Tracheophyta

Subdivisio : Spermatophytina

Classis : Magnoliopsida

Ordo : Zingiberales

Familia : Zingiberaceae

Genus : *Kaempferia*

Species : *Kaempferia galanga* (Tjitrosoepomo, 1989).

e. Kunyit asam

Ramuan kunyit asam yang digunakan oleh mbak Dewi, mbak Tumini, mbak Hartiem dan mbak Sriyanti untuk dikonsumsi masyarakat di kecamatan Panakukang Makassar, sebagai obat herbal yang dapat diminum dari kalangan orang dewasa maupun anak-anak. Tanaman obat yang digunakan sebagai ramuan jamu yaitu kunyit kuning (*Curcuma domestica*) dan asam jawa (*Tamarindus indica*). Adapun warna jamu kunyit asam yaitu berwarna kuning kecoklatan dengan rasa asam manis pengaruh dari penambahan asam jawa.



Gambar 4.7. Jamu kunyit asam

Adapun klasifikasi tanaman obat kunyit kuning (*Curcuma domestica*) yaitu:

Klasifikasi:

Regnum : Plantae

Divisio : Spermatophyta

Subdivisio : Angiospermae

Classis : Monocotyledonae

Ordo : Zingiberales

Familia : Zingiberaceae

Genus : *Curcuma*

Species : *Curcuma domestica* (Tjitrosoepomo, 1989).

Adapun klasifikasi tanaman obat asam jawa (*Tamarindus indica*) yaitu:

Klasifikasi:

Regnum : Plantae
Divisio : Tracheophyta
Subdivisio : Spermatophyta
Classis : Magnoliopsida
Ordo : Fabales
Familia : Fabacea
Genus : Tamarindus
Species : *Tamarindus indica* (Tjitrosoepomo, 1989).

f. Temulawak

Ramuan temulawak sebagai bahan baku untuk membuat ramuan jamu gendong yang biasa dijajakan di kecamatan Panakukang Makassar dan ramuan ini digunakan oleh salah satu penjual jamu yang bernama mbak Dewi. Ramuan jamu ini dimanfaatkan oleh orang dewasa maupun anak-anak. Tanaman obat yang digunakan yaitu temulawak (*Curcuma xanthorrhiza*). Sehingga ramuan jamu ini memiliki warna coklat pekat dengan aroma yang sangat tajam serta memiliki rasa khas pedas manis dan hangat.

Tanaman temulawak seperti yang dikemukakan oleh (Kemala, 2004), bahwa temulawak digunakan dalam ramuan jamu sebagai obat tradisional. Temulawak dipergunakan sebagai bahan baku 44 jenis produk obat tradisional. Penggunaan temulawak mengalami perkembangan, dimulai dari sediaan obat tradisional, melalui

sediaan obat herbal terstandar, akhirnya menjadi sediaan fitofarmaka. Saat ini total serapan temulawak dalam industri obat tradisional dan obat fitofarmaka diperkirakan mencapai 8.750 ton/tahun.

Adapun klasifikasi tanaman obat temulawak (*Curcuma xanthorrhiza*) yaitu:

Klasifikasi:

Regnum	: Plantae
Divisio	: Spermatophyta
Subdivisio	: Angiosperma
Classis	: Monocotyledonae
Ordo	: Zingiberales
Familia	: Zingiberaceae
Genus	: Curcuma
Species	: <i>Curcuma xanthorrhiza</i> (Tjitrosoepomo, 1989).

g. Manjakani

Ramuan manjakani digunakan sebagai bahan dasar untuk membuat jamu. Ramuan manjakani ini telah lama dijajakan oleh mbak Dewi yang dimana ramuan ini dibuat untuk dijadikan sebagai obat herbal. Tanaman obat yang digunakan sebagai ramuan jamu yaitu manjakani (*Quercus infectoria*), dan sebagian besar ramuan ini dikonsumsi oleh orang dewasa. Akan tetapi ramuan jamu manjakani sangat jarang dijajakan sebagai jamu gendong. Ramuan jamu manjakani lebih banyak dijual ditoko-toko dalam bentuk kemasan. Manjakani memiliki warna kehijauan atau kekuningan dengan rasa khas yang pahit.

Adapun klasifikasi tanaman obat manjakani (*Quercus infectoria*) yaitu:

Klasifikasi:

Regnum : Plantae

Divisio : Spermatophyta

Subdivisio : Angiospermae

Classis : Monocotyledoneae

Ordo : Fagales

Familia : Fagaceae

Genus : Quercus

Species : *Quercus infectoria* (Tjitrosoepomo, 1989).

h. Palago

Ramuan palago yang digunakan oleh mbak Dewi yang dimana ramuan ini dibuat sebagai ramuan obat herbal untuk dijajakan di kecamatan Panakukang Makassar. Ramuan ini banyak digunakan disemua kalangan baik orang dewasa maupun anak-anak dan sangat berkhasiat apabila dikonsumsi. Tanaman obat yang digunakan sebagai ramuan jamu yaitu kapulaga (*Amomum compactum*). Akan tetapi ramuan jamu palago ini tidak banyak dijajakan oleh penjual jamu gendong, melainkan dijual ditoko-toko dalam bentuk kemasan. Ramuan ini memiliki warna kuning kecoklatan dengan rasa pahitnya yang khas.

Adapun klasifikasi tanaman obat kapulaga (*Amomum compactum*) yaitu:

Klasifikasi:

Regnum : Plantae

Divisio : Spermatophyta

Subdivisio : Angiospremae

Classis : Monocotyledoneae

Ordo : Zingiberale

Familia : Zingiberaceae

Genus : Amomum

Species : *Amomum compactum* (Tjitrosoepomo, 1989).

i. Lempuyang

Ramuan lempuyang digunakan oleh mbak Dewi, mbak Tumini, mbak Hartiem dan mbak Sriyanti yang dimana ramuan ini dibuat untuk dijajakan sebagai obat herbal dan banyak dikonsumsi oleh orang dewasa maupun anak-anak di kecamatan Panakukang Makassar. Obat ini telah lama dijajakan dan mendapat respon baik bagi para konsumen. Ramuan ini diracik sederhana oleh para nenek moyang dulu hingga sekarang masih banyak dikonsumsi. Tanaman obat yang digunakan sebagai ramuan jamu yaitu lempuyang (*Zingiber zerumbet*) memiliki bentuk yang relatif lebih kecil, berwarna kuning kehitaman dan berasa pahit.

Adapun klasifikasi tanaman obat lempuyang (*Zingiber zerumbet*) yaitu:

Klasifikasi:

Regnum : Plantae

Divisio : Mangnoliophyta

Subdivisio : Spermatophyta

Classis : Liliopsida

Ordo : Zingiberales

Familia : Zingiberaceae

Genus : Zingiber

Species : *Zingiber zerumbet* (Tjitrosoepomo, 1989).

j. Temu putih

Ramuan Temu putih digunakan oleh mbak Tumini dan mbak Sriyanti yang dimana ramuan ini dibuat untuk dijadikan sebagai obat herbal atau minuman sehat dan sebagian besar jamu gendong ini dikonsumsi oleh masyarakat di kecamatan Panakukang Makassar. Tanaman obat yang digunakan sebagai ramuan jamu yaitu temu putih (*Curcuma zedoaria*). Adapun warna ramuan jamu Temu putih yaitu berwarna putih kekuning-kuningan, dan memiliki rasa khas pedas manis terasa hangat ketika masuk ke dalam tenggorokan.

Adapun klasifikasi tanaman obat temu putih (*Curcuma zedoaria*) yaitu:

Klasifikasi:

Regnum : Plantae

Divisio : Spermatophyta

Subdivisio : Angiospermae

Classis : Monocotyledonae

Ordo : Zingiberales

Familia : Zingiberaceae

Genus : Curcuma

Species : *Curcuma zedoaria* (Tjitrosoepomo, 1989).

k. Adas

Ramuan adas sebagai bahan dasar untuk membuat jamu yang sebagai obat herbal. Ramuan ini digunakan oleh mbak Dewi yang dimana ramuan ini dibuat untuk dijajakan di kecamatan Panakukang Makassar. Tanaman obat yang digunakan sebagai ramuan jamu yaitu adas (*Foeniculum vulgare*). Akan tetapi ramuan jamu ini tidak banyak dijajakan oleh penjual jamu, melainkan hanya dijual ditoko-toko dalam bentuk kemasan.

Seperti yang dikemukakan (Kaur dan Arora, 2009), ramuan ini telah lama digunakan nenek moyang dan diracik secara sederhana sebagai bahan herbal untuk pengobatan berbagai macam penyakit. Adas memiliki rasa yang pahit dengan aroma yang kuat serta berwarna biru kehijauan saat muda dan hijau kecoklatan saat sudah masak.

Adapun klasifikasi tanaman obat adas (*Foeniculum vulgare*) yaitu:

Klasifikasi:

Regnum : Plantae
Divisio : Spermatophyta
Subdivisio : Magnoliophyta
Classis : Magnoliopsida
Ordo : Apiales
Familia : Apiaceae
Genus : *Foeniculum*
Species : *Foeniculum vulgare* (Tjitrosoepomo, 1989).

2. Cara Memperoleh Tanaman Obat yang Digunakan dalam Ramuan Jamu Gendong di Kecamatan Panakukang Makassar

Tanaman obat yang dapat digunakan sebagai obat, baik yang sengaja ditanam maupun tumbuh secara liar. Tumbuhan tersebut digunakan oleh masyarakat untuk diracik dan disajikan sebagai obat herbal penyembuhan penyakit dalam dan penyakit luar. Tanaman obat adalah bahan yang berasal dari tanaman yang masih sederhana, murni, belum diolah, dan dapat dijadikan produk-produk obat herbal. Tumbuhan obat adalah tanaman atau bagian tumbuhan yang digunakan menjadi bahan obat tradisional atau obat herbal, bagian tanaman yang dipakai untuk bahan pemula bahan baku obat. Tanaman atau bagian tanaman yang diekstraksi dan ekstrak tumbuhan tersebut dipakai sebagai obat. Tanaman obat adalah obat tradisional yang terdiri dari tanaman-tanaman yang mempunyai khasiat untuk obat atau dipercaya mempunyai khasiat sebagai obat.

Di mana khasiatnya diketahui dari hasil penelitian dan pemakaian oleh masyarakat (Dalimarta, 2000).

Berdasarkan grafik 4.2. dari hasil penelitian yang menunjukkan bahwa tanaman obat yang digunakan penjual jamu gendong sebagian besar banyak yang diperoleh dengan cara membeli di pasar seperti tanaman obat sambiloto (*Andrographis paniculata*) (75%), sirih (*Piper betle*) (100%), jahe putih (*Zingiber officinale*) (75%), beras/padi (*Oriza sativa*), kencur (*Kaempferia galanga*) (100%), kunyit kuning (*Curcuma domestica*) (100%), asam jawa (*Tamarindus indica*) dan temu putih (*Curcuma zedoaria*) (50%). Sedangkan sebagian penjual jamu gendong diperoleh dengan cara menanam sendiri seperti tanaman obat temulawak (*Curcuma xanthorrhiza*) (25%), manjakani (*Quercus infectoria*) (25%), kapulaga (*Amomum compactum*) (25%), lempuyang (*Zingiber zerumbet*) (75%) dan adas (*Foeniculum vulgare*) (25%).

Adapun tanaman obat sambiloto (*Andrographis paniculata*), jahe putih (*Zingiber officinale*), yang diperoleh oleh mbak Tumini, mbak Hartiem dan juga mbak Sriyanti dengan cara membeli di pasar karena tanaman yang ada dipasaran sudah dapat dikelola dengan cepat. Sehingga tanaman obat sambiloto (*Andrographis paniculata*) dan jahe putih (*Zingiber officinale*) langsung diracik menjadi ramuan jamu gendong. Sedangkan mbak Dewi memperoleh tanaman obat sambiloto (*Andrographis paniculata*), jahe putih (*Zingiber officinale*), temulawak (*Curcuma xanthorrhiza*), manjakani (*Quercus infectoria*), kapulaga (*Amomum compactum*) dan adas (*Foeniculum vulgare*) dengan cara menanam sendiri karena tanaman yang ditanan

sendiri lebih segar dan langsung diambil dari kebun. Bahan yang ingin dijadikan ramuan jamu sudah lengkap dan siap untuk diracik sebagai ramuan jamu gendong.

Tanaman obat sirih (*Piper betle*), kencur (*Kaempferia galanga*), beras/padi (*Oryza sativa*), kunyit kuning (*Curcuma domestica*), asam jawa (*Tamarindus indica*), yang diperoleh oleh mbak Tumini, mbak Hartiem, mbak Sriyanti dan juga mbak Dewi, keempat responden ini sama-sama memperoleh tanaman obat dengan cara membeli di pasar, karena tanamannya sudah lengkap dan dapat langsung diracik menjadi ramuan jamu gendong. Sehingga ramuan jamu sirih dapat dijajakan di kecamatan Panakukang Makassar.

Tanaman obat temu putih (*Curcuma zedoaria*) yang diperoleh oleh mbak Tumini dan mbak Sriyanti dengan cara membeli di pasar, karena tanaman yang ada dipasaran sudah dapat dikelola dan langsung diracik menjadi ramuan jamu temu putih. Sedangkan mbak Dewi dan Hartiem tidak memperoleh tanaman obat temu putih (*Curcuma zedoaria*), karena mereka tidak menemukan tanaman tersebut buat ia jajakan.

Tanaman obat lempuyang (*Zingiber zerumber*) yang diperoleh oleh mbak Dewi, mbak Hartiem dan juga mbak Sriyanti dengan cara menanam sendiri, karena tanaman ini sudah lama ia tanam dan diracik menjadi ramuan jamu gendong sehingga dapat dijajakan di kecamatan Panakukang Makassar. Sedangkan mbak Tumini memperoleh tanaman lempuyang (*Zingiber zerumber*) dengan cara membeli di pasar. Karena lahan disekitar rumahnya tidak dapat menanam satu tanaman atau tidak ada sama sekali tanaman yang ia tanam.

3. Cara Mengolah Tanaman Obat dalam Ramuan Jamu Gendong di Kecamatan Panakukang Makassar

Jamu yang lazim dan digemari pelanggan di kecamatan Panakukang Makassar biasanya adalah pahitan, kunci sirih, jahe, beras kencur, kunyit asam, temulawak, manjakani, palago, lempuyang, temu putih dan adas. Masing-masing ramuan jamu yang dikelola memiliki khasiat yang dipercaya oleh para konsumen atau pelanggan. Bahan baku dan cara pengolahannya cukup penting dalam pembuatan jamu gendong.

Dari hasil penelitian menunjukkan bahwa cara pengolahan tanaman obat dalam ramuan jamu gendong di kecamatan Panakukang Makassar yaitu:

Cara pengolahan tanaman obat sambiloto (*Andrographis paniculata*) yang dilakukan oleh mbak Tumini, mbak Hartiem dan mbak Sriyanti dengan menggunakan cara direbus, karena rasa pahitnya akan lebih terasa saat meminumnya. Proses pembuatan ramuan jamu pahitan yaitu bahannya dicuci bersih terlebih dulu, kemudian dipotong kecil-kecil, setelah itu masukkan bahannya ke dalam panci lalu direbus dan ditunggu hingga mendidih, kemudian air hasil rebusan disaring dan dimasukkan ke dalam botol kaca. Sedangkan mbak Dewi membuat ramuan jamu pahitan dengan cara ditumbuk, karena aromanya akan lebih tajam dan rasa pahitnya lebih terasa saat meminumnya. Proses pembuatannya yaitu batang dan daun sambiloto (*Andrographis paniculata*) dicuci bersih terlebih dulu, kemudian dipotong kecil-kecil lalu ditumbuk hingga halus, setelah itu masukkan ke dalam panci lalu dimasak dan ditunggu hingga mendidih, kemudian ramuan jamu pahitan disaring dan dimasukkan ke dalam botol kaca. Dimana Tanaman obat sambiloto (*Andrographis paniculata*) memiliki kandungan seperti, daun sambiloto mengandung saponin, flavonoid, alkaloid dan

tannin, kandungan kimia lain yang terdapat pada daun dan batang adalah lactone, panikulum, kalmegin dan hablur kuning yang memiliki rasa pahit, sehingga dapat mengobati berbagai penyakit seperti, menurunkan kadar glukosa, menghilangkan lender, menurunkan tekanan darah tinggi, kolestrol, dan mencegah kekeraman.

Ekstrak yang diperoleh baik daun, kulit batang dan akar berwarna hijau kehitaman-cokelat dengan aroma yang khas dan berasa pahit. Setelah dipekatkan dengan *rotavapor* ekstrak daun menjadi hijau kehitaman, kulit batang tetap berwarna hijau dan akar berwarna coklat (Prapanza dan L.A, 2011).

Cara pengolahan tanaman obat sirih (*Piper betle*) yang dilakukan oleh mbak Tumini, mbak Hartiem dan mbak Sriyanti dengan menggunakan cara direbus, karena ramuan sirih akan lebih terasa aroma pedasnya. Proses pembuatan ramuan jamu sirih yaitu bahannya dicuci bersih terlebih dulu, kemudian masukkan ke dalam panci lalu direbus, setelah itu ramuan jamu sirih ditunggu hingga mendidih, kemudian air rebusannya disaring dan masukkan ke dalam botol kaca. Sedangkan mbak Dewi menggunakan cara ditumbuk, karena aroma dari tanaman obat sirih (*Piper betle*) akan lebih terasa saat meminumnya. Proses pembuatan ramuan jamu yaitu bahannya dicuci bersih terlebih dulu, kemudian dipotong kecil-kecil lalu ditumbuk hingga halus, setelah itu masukkan ke dalam panci lalu dimasak dan ditunggu hingga mendidih, kemudian ramuan jamu sirih disaring dan dimasukkan ke dalam botol kaca. Dimana Tanaman obat sirih (*Piper betle*) memiliki kandungan seperti, Minyak atsiri dari daun sirih mengandung seskuiterpen, pati, diatase, gula, zat samak dan kavikol yang memiliki daya mematikan kuman, antioksidasi, fungisida dan anti jamur, sehingga

dapat mengobati berbagai penyakit seperti, mencerahkan penglihatan pada mata, mengobati panas dalam, mimisan dan mencegah keputihan.

Sirih (*Piper betle*) sudah dikenal dan dimanfaatkan oleh masyarakat Indonesia sejak lama. Bahkan di beberapa daerah, seperti di Sumatera Barat misalnya, sirih memegang peranan penting pada berbagai upacara adat seperti menyambut tamu, upacara peminangan, undangan, kenduri dan sebagainya. Kebiasaan makan sirih bagi kaum wanita tempo dulu identik dengan kebiasaan merokok bagi kaum pria (SN Darwis, 1992).

Cara pengolahan tanaman obat jahe putih (*Zingiber officinale*) yang dilakukan oleh mbak Tumini, mbak Hartiem dan mbak Sriyanti dengan menggunakan cara diblender, karena ramuannya akan lebih cepat halus dan aromanya akan lebih terasa. Proses pembuatan ramuan jamu jahe yaitu bahannya dicuci bersih terlebih dulu, kemudian dipotong kecil-kecil lalu diblender hingga halus, setelah itu masukkan ke dalam panci yang berisi air dan gula, kemudian dimasak dan tunggu hingga mendidih, setelah itu airnya disaring dan masukkan ke dalam botol kaca. Sedangkan mbak Dewi membuat ramuan jamu jahe dengan cara ditumbuk, karena khasiatnya akan lebih terasa dan ramuannya lebih kental. Proses pembuatan ramuan jamu jahe yaitu bahannya dicuci bersih terlebih dulu, kemudian dipotong kecil-kecil dan ditumbuk hingga halus, setelah itu masukkan bahan-bahan ramuan jamu jahe ke dalam panci yang berisi air dan gula, kemudian dimasak dan ditunggu hingga mendidih, setelah itu ramuan jamu jahe disaring dan masukkan ke dalam botol kaca, sehingga ramuan jamu jahe siap dijual kemasyarakat di kecamatan Panakukang Makassar. Dimana Tanaman

obat jahe putih (*Zingiber officinale*) memiliki kandungan minyak atsiri sekitar 1,5-3,3% dari berat kering, sehingga dapat mengobati berbagai penyakit seperti, rematik, radang tenggorokan dan mencegah masuk angin.

Jahe, selain dikonsumsi di dalam negeri sebagai bumbu, bahan obat tradisional, minuman penyegar dan manisan juga diandalkan sebagai komoditas ekspor nonmigas dalam bentuk jahe segar, jahe kering, minyak atsiri dan oleoresin. Semakin pesatnya industri obat tradisional dan industri lain yang menggunakan jahe sebagai bahan bakunya, menyebabkan permintaan jahe cenderung meningkat dari tahun ke tahun. Kecenderungan (trend) ini dapat kita sikapi sebagai prospek yang baik bagi pengembangan jahe (Rukmana, 2000).

Cara pengolahan tanaman obat kencur (*Kaempferia galanga*) yang dilakukan oleh mbak Tumini dan mbak Sriyanti dengan menggunakan cara diblender, karena rasanya akan lebih terasa saat meminumnya. Proses pembuatan ramuan jamu beras kencur yaitu bahannya dicuci bersih terlebih dulu, kemudian berasnya direndam selama 1 menit dan kencurnya dipotong kecil-kecil, kemudian beras yang sudah direndam dicampur dengan kencur dan diblender hingga halus, setelah itu masukkan ke dalam panci yang berisi air dan gula merah, sehingga ramuan beras kencur berubah menjadi warna putih susu kecokelatan, kemudian dimasak dan tunggu hingga mendidih, setelah itu airnya disaring dan masukkan ke dalam botol kaca. Adapun mbak Hartiem dengan menggunakan cara disangrai, karena khasiatnya akan lebih cepat terasa masuk ke dalam tubuh dan rasanya akan lebih nikmat saat meminumnya. Proses pembuatan ramuan jamu beras kencur yaitu bahannya dicuci bersih terlebih

dulu, kemudian merendam beras selama 1 menit dan kencurnya dipotong kecil-kecil, setelah itu beras yang sudah direndam dicampur dengan kencur dan disangrai hingga rasa jamunya terasa, kemudian masukkan ke dalam panci yang berisi air dan gula merah, sehingga ramuan beras kencur berubah menjadi warna putih susu kecokelatan, setelah itu dimasak dan tunggu hingga mendidih, kemudian airnya disaring dan masukkan ke dalam botol kaca. Sedangkan mbak Dewi menggunakan dengan cara ditumbuk, karena ramuannya akan lebih kental dan rasanya akan lebih terasa saat meminumnya. Proses pembuatan ramuan jamu beras kencur yaitu bahannya dicuci bersih terlebih dulu, kemudian merendam beras selama 1 menit dan kencurnya dipotong kecil-kecil, setelah itu beras yang sudah direndam dicampur dengan kencur dan ditumbuk hingga halus, kemudian masukkan ke dalam panci yang berisi air dan gula merah, sehingga ramuan beras kencur berubah menjadi warna putih susu kecokelatan, setelah itu dimasak dan ditunggu hingga mendidih, kemudian disaring dan masukkan ke dalam botol kaca. Dimana tanaman obat kencur (*Kaempferia galanga*) memiliki kandungan asam sinamat, asam metil kain, asam anisat, alkohol, etil ester, bondol, sineol, pati sekitar 4,14% dan minyak atsiri sekitar 0,02, sehingga dapat mengobati penyakit seperti, menambah nafsu makan dan menyenyakkan tidur.

Kencur (*Kaempferia galanga*) merupakan salah satu tanaman suku *Zingiberaceae* yang diketahui mengandung minyak atsiri. Secara empirik rimpang kencur sering digunakan sebagai obat tradisional, salah satunya untuk mengobati radang (inflamasi). Sampai saat ini, belum pernah dilaporkan aktivitas antiinflamasi dari ekstrak rimpang kencur. Penelitian ini bertujuan mempelajari aktivitas

antiinflamasi, kandungan minyak atsiri, dan pengaruh kandungan minyak atsiri tersebut terhadap aktivitas antiinflamasi rimpang kencur (Hasanah, 2011).

Cara pengolahan tanaman obat kunyit kuning (*Curcuma domestica*) dan tambahan bahan baku asam jawa (*Tamarindus indica*) yang dilakukan oleh mbak Tumini dan mbak Sriyanti dengan menggunakan cara diblender seperti ramuan jamu kunyit asam, karena rasa asamnya akan lebih terasa saat meminumnya. Proses pembuatan ramuan jamu kunyit asam yaitu bahannya dicuci bersih terlebih dulu dan asam jawa diperas, kemudian kunyit kuning dipotong kecil-kecil lalu air asam jawa disatukan dengan kunyit kuning dan diblender hingga halus, setelah itu masukkan ke dalam panci yang berisi air lalu dimasak dan tunggu hingga mendidih, kemudian airnya disaring dan masukkan ke dalam botol kaca. Sedangkan mbak Dewi dan juga mbak Hartiem menggunakan dengan cara ditumbuk, karena aroma dan rasanya akan lebih terasa saat meminumnya. Proses pembuatan ramuan jamu kunyit asam yaitu bahannya dicuci bersih terlebih dulu dan asam jawa diperas, kemudian kunyit kuning dipotong kecil-kecil lalu air asam jawa disatukan dengan kunyit kuning dan ditumbuk hingga halus, setelah itu masukkan ke dalam panci yang berisi air dan gula lalu dimasak dan tunggu hingga mendidih, sehingga warna ramuan jamu kunyit asam berubah menjadi kuning gelap, kemudian airnya disaring dan masukkan ke dalam botol kaca. Beberapa kandungan kimia dari rimpang kunyit yang telah diketahui yaitu minyak atsiri sebanyak 6% yang terdiri dari golongan senyawa monoterpen dan sesquiterpen (meliputi zingiberen, alfa dan beta-turmerone), zat warna kuning yang disebut kurkuminoid sebanyak 5% (meliputi kurkumin 50-60%,

monodesmetoksikurkumin dan bidesmetoksikurkumin), protein, fosfor, kalium, besi dan vitamin C, sehingga dapat mengobati berbagai penyakit seperti, mengobati luka yang terkena infeksi, mengobati radang lambung (*maag*), merapatkan mulut rahim dan melancarkan menstruasi.

Tanaman obat ini termasuk rimpang karena mengandung minyak atsiri berupa senyawa-senyawa *Sesquiterpen alcohol*, *Turmeron*, dan *Zingiberen*, juga mengandung *Kurkuminoid* yang mengandung senyawa kurkumin dan turunannya berwarna kuning yang meliputi *desmetoksi kurkumin* dan *bidesmetoksi kurkumin*. Kunyit ini dapat mengobati berbagai macam penyakit seperti diabetes mellitus, tifus, usus buntu, disentri dan sebagainya (Thomas, 1989).

Cara pengolahan tanaman obat temulawak (*Curcuma xanthorrhiza*) yang dilakukan oleh mbak Dewi dengan cara ditumbuk, karena warnanya akan terlihat cokelat pekat dan rasanya akan lebih terasa pedas manis saat meminumnya. Proses pembuatan ramuan jamu temulawak yaitu bahannya dicuci bersih terlebih dulu, kemudian menyiapkan air, gula merah, kencur dan temulawak, setelah itu bahannya dipotong kecil-kecil lalu ditumbuk hingga halus, kemudian masukkan ke dalam panci yang berisi air dan gula merah lalu dimasak dan ditunggu hingga mendidih, setelah itu ramuan jamu disaring dan masukkan ke dalam botol kaca. Dimana tanaman obat temulawak (*Curcuma xanthorrhiza*) memiliki kandungan kurkuminoid, minyak atsiri dan minyak lemak, sehingga dapat mengobati berbagai penyakit seperti, menambah nafsu makan, mencegah cacingan dan mengobati lever.

Bagian yang berkhasiat dari temulawak adalah rimpangnya yang mengandung berbagai komponen kimia di antaranya zat kuning kurkumin, protein, pati dan minyak atsiri. Pati, salah satu komponen terbesar temu lawak sering disebut sebagai pati yang mudah dicerna sehingga disarankan digunakan sebagai makanan bayi. Minyak atsirinya mengandung senyawa *Phelandren*, *Kamfer*, *Borneol*, *Sineal*, dan *Xanthorhizol*. Kandungan xanthorhizol dan kurkumin ini yang menyebabkan temulawak sangat berkhasiat (Hadipoentyanti dan Syahid, 2007).

Cara pengolahan tanaman obat manjakani (*Quercus infectoria*) yang dilakukan oleh mbak Dewi dengan cara ditumbuk, karena rasanya akan lebih terasa pahit saat meminumnya. Proses pembuatan ramuan jamu manjakani yaitu bahannya dicuci bersih terlebih dulu, kemudian bahannya dipotong kecil-kecil dan ditumbuk hingga halus, setelah itu masukkan ke dalam panci yang berisi air mendidih, kemudian ramuan jamu manjakani disaring dan dimasukkan ke dalam botol kaca. Ramuan jamu manjakani ini tidak dijual ke masyarakat karena tanaman ini sangat lama tumbuhnya dalam waktu 1-2 tahun dan ramuan jamu manjakani lebih banyak dijual ditoko-toko dalam bentuk kemasan. Dimana tanaman obat manjakani (*Quercus infectoria*) mengandung tannin (astringent) dan sedikit gallic acid serta ellagic acid (anti oksidant) yang juga berfungsi sebagai antimikrobia, sehingga dapat mengobati penyakit seperti, menghilangkan keputihan dan merapatkan mulut rahim.

Ramuan berkhasiat untuk mengobati wasir, keputihan dan melancarkan menstruasi yang tidak teratur. Buah manjakani sendiri sudah dipercaya oleh nenek moyang kita sejak ribuan tahun lalu sebagai buah ajaib yang bermanfaat dalam

mengatasi hampir semua masalah pada organ intim kaum hawa. Selain itu, buah ini juga bisa untuk merawat, serta menjaga organ intim, agar aman dari berbagai penyakit yang menyerang. Dan khususnya di Indonesia, buah ini paling banyak di temukan dan di kembangkan di wilayah Aceh. Buah manjakani memiliki banyak sekali kandungan vitamin dan mineral yang diperlukan organ kewanitaan agar selalu sehat (Hadipoentyanti dan Syahid, 2007).

Cara pengolahan tanaman obat kapulaga (*Amomum compactum*) yang dilakukan oleh mbak Dewi dengan cara ditumbuk, karena ramuannya lebih kental dan rasanya akan lebih terasa pahit saat meminumnya. Proses pembuatan ramuan jamu palago yaitu bahannya dicuci bersih terlebih dulu, kemudian bahannya dipotong kecil-kecil dan ditumbuk hingga halus, setelah itu masukkan ke dalam panci yang berisi air mendidih, kemudian ramuan jamu palago disaring dan dimasukkan ke dalam botol kaca. Ramuan jamu palago ini tidak dijajakan ke masyarakat karena tanaman ini sangat lama tumbuhnya dalam waktu 1-2 tahun dan ramuan jamu palago lebih banyak dijual ditoko-toko dalam bentuk kemasan. Tanaman obat kapulaga (*Amomum compactum*) yang dimana bijinya mengandung minyak lemak, protein, kalsium oksalat, dan asam kersik. Dengan penyulingan dari biji diperoleh minyak atsiri yang disebut Oleum Cardamomi yang digunakan sebagai stimulans dan pemberi aroma, sehingga dapat mengobati penyakit masuk angin.

Berdasarkan hal tersebut, diperlukan suatu inovasi untuk memanfaatkan secara optimum minyak atsiri kapulaga dengan membuat suatu formula baru dengan mengolah minyak atsiri kapulaga menjadi produk fungsional yang mudah dikonsumsi,

praktis, dan bermanfaat serta harga yang terjangkau. Pada penelitian ini dicoba memanfaatkan minyak atsiri kapulaga diarahkan kepada formulasi permen jeli yang nantinya dimaksudkan untuk menghilangkan bau mulut dan rasa gatal pada tenggorokan. Hal ini dikarenakan produk berupa permen jeli merupakan produk yang disukai oleh berbagai kalangan dan praktis untuk dikonsumsi serta untuk mengoptimalkan penggunaan minyak atsiri. Komponen utama permen jeli adalah gelatin dan karagenan yang apabila dikembangkan dengan air nantinya akan membentuk mekanisme pembentukan gel sehingga dapat menahan minyak atsiri yang mudah menguap (Deviarny dkk, 2015).

Cara pengolahan tanaman obat lempuyang (*Zingiber zerumbet*) yang dilakukan oleh mbak Tumini, mbak Hartiem dan mbak Sriyanti dengan menggunakan cara diblender, karena rasanya sangat pahit saat meminumnya. Proses pembuatan ramuan jamu lempuyang yaitu bahannya dicuci bersih terlebih dulu, kemudian bahannya dipotong kecil-kecil dan diblender hingga halus, setelah itu masukkan ke dalam panci yang berisi air dan gula merah lalu dimasak dan ditunggu hingga mendidih, kemudian disaring dan masukkan ke dalam botol kaca. Sedangkan mbak Dewi menggunakan cara ditumbuk, karena aromanya akan terasa sangat tajam dan memiliki rasa pahit. Proses pembuatan ramuan jamu lempuyang yaitu bahannya dicuci bersih terlebih dulu, kemudian bahannya dipotong kecil-kecil dan ditumbuk hingga halus, setelah itu masukkan ke dalam panci yang berisi air dan gula merah lalu dimasak dan ditunggu hingga mendidih, kemudian disaring dan masukkan ke dalam botol kaca. Dimana tanaman obat lempuyang (*Zingiber zerumbet*) memiliki

kandungan senyawa sekulterpenketun dan minyak atsiri, sehingga dapat menambah nafsu makan dan menghilangkan bau badan.

Cara pengolahan tanaman obat temu putih (*Curcuma zedoaria*) yang dilakukan oleh mbak Tumini dan juga mbak Sriyanti dengan menggunakan cara diblender, karena rasanya akan terasa pedas manis saat meminumnya. Proses pembuatan ramuan jamu temu putih yaitu bahannya dicuci bersih terlebih dulu, kemudian bahannya dipotong kecil-kecil dan diblender hingga halus, setelah itu masukkan ke dalam panci yang berisi air lalu dimasak dan ditunggu hingga mendidih, kemudian disaring dan dimasukkan ke dalam botol kaca. Dimana tanaman obat temu putih (*Curcuma zedoaria*) memiliki kandungan kurkuminoid (diarilheptanoid), minyak atsiri dan polisakarida, sehingga dapat mengobati penyakit kuning dan keputihan.

Cara pengolahan tanaman obat adas (*Foeniculum vulgare*) yang dilakukan oleh mbak Dewi dengan menggunakan cara disangrai, karena aroma dan rasa pahitnya akan lebih terasa saat meminumnya. Proses pembuatan ramuan jamu adas yaitu bahannya dicuci bersih terlebih dulu, kemudian bahannya disangrai hingga aromanya terasa, setelah itu dimasukkan ke dalam panci yang berisi air lalu dimasak dan ditunggu hingga mendidih, kemudian ramuan jamu disaring dan masukkan ke dalam botol kaca. Ramuan jamu adas ini tidak dijajakan karena tanaman adas (*Foeniculum vulgare*) sangat lama tumbuhnya dalam waktu 1-2 tahun. Dimana tanaman obat adas mengandung minyak atsiri, anetol, asam amino, kalium, vitamin c, vitamin e, pinen dan karbohidrat, sehingga dapat mengobati berbagai penyakit seperti, mengatasi gangguan menstruasi, sakit perut dan meningkatkan produksi ASI.

Adas bermanfaat untuk mengatasi mulas, perut kembung, rasa sakit di lambung, mual, muntah, diare, sakit kuning (*Jaundice*), kurang nafsu makan, batuk berdahak, sesak nafas (asma), nyeri menstruasi, menstruasi tidak teratur, ASI sedikit, susah tidur (insomnia). Sedangkan daun adas berkhasiat untuk mengatasi batuk, perut kembung, rasa haus serta meningkatkan penglihatan (Dalimartha, 1999).

Penggunaan tanaman obat yang diperoleh dalam ramuan jamu gendong di kecamatan Panakukang Makassar. Dapat kita lihat bahwa hasil warna ramuan dari tanaman obat yang dikelola menjadi jamu itu warnanya sangat berbeda, karena tidak semua jamu yang masyarakat konsumsi itu sama khasiatnya.

BAB V

PENUTUP

A. Kesimpulan

Adapun kesimpulan dari penelitian ini adalah sebagai berikut:

1. Jenis-jenis tanaman obat yang digunakan dalam ramuan jamu gendong yaitu, sambiloto (*Andrographis paniculata*), sirih (*Piper betle*), jahe putih (*Zingiber officinale*), beras/padi (*Oryza sativa*), kencur (*Kaempferia galanga*), asam jawa (*Tamarindus indica*), kunyit (*Curcuma domestica*), temulawak (*Curcuma xanthorrhiza*), manjakani (*Quercus infectoria*), kapulaga (*Amomum compactum*), lempuyang (*Zingiber zerumbet*), temu putih (*Curcuma zedoaria*) dan adas (*Foeniculum vulgare*).
2. Cara pengolahan tanaman obat yang dilakukan dalam ramuan jamu gendong di kecamatan Panakukang Makassar yaitu dengan cara ditumbuk agar ramuannya lebih kental dan aromanya lebih terasa. Sedangkan yang diblender agar rasanya lebih nikmat saat meminumnya. Adapun yang disangrai agar aromanya terasa lebih nikmat saat meminumnya. Begitupun dengan direbus ramuannya akan lebih kental dan aroma serta rasanya lebih nikmat saat meminumnya. Kemudian tanaman obat yang dijadikan ramuan jamu disaring lalu dimasukkan ke dalam botol kaca dan ramuan jamu gendong dapat dikonsumsi.

3. Jenis jamu yang digunakan dalam ramuan jamu gendong yang dijajakan di kecamatan Panakukang Makassar yaitu pahitan, sirih, jahe, beras kencur, kunyit asam, temulawak, manjakani, palago, lempuyang, temu putih dan adas.

B. *Saran*

Adapun saran yang dapat diajukan setelah melakukan penelitian ini yaitu:

1. Sebaiknya dilakukan penelitian lanjutan tentang senyawa yang terkandung dalam ramuan jamu gendong.
2. Sebaiknya penjual jamu gendong lebih menjaga kesterilan produk, baik dari proses pembuatan maupun pemasarannya.

KEPUSTAKAAN

- Abubakar. Inventarisasi tumbuhan obat dan kearifan lokal masyarakat Etnis Bune dalam memanfaatkan tumbuhan obat di Pinogu, Kabupaten Bonebolango, Provinsi Gorontalo. Yogyakarta: Penerbit Ombak. 2015.
- Ash-Shayim, Syaikh Muhammad. *30 Tumbuhan Pilihan Sehat Alami Secara Islam*. Cet: I; Solo: Pustaka Arafah, 2006.
- Amin B. Memori Gorontalo. Yogyakarta: Penerbit Ombak. 2012.
- CN. dipl, Moeljanto Damayanti Rini. Dr. dan Mulyono. Khasiat dan Manfaat Daun Sirih Obat Mujarab dari Masa-masa. Agromedia Pustaka: Buku Sehat dengan Ramuan Tradisional. 2003.
- Deviarny Chris, dkk. Pengaruh Konsentrasi Gelatin Dalam Formulasi Permen Jeli Penghilang Bau Mulut dari Minyak Atsiri Buah Kapulaga (*Amomumcompactum* Sol. Ex Maton). *Scientia*. Vol. 5 No. 2, Agustus 2015.
- Dalimarta, S. *Atlas Tumbuhan Obat Indonesia* jilid 2. Jakarta: Trubus Agriwidya, 2000.
- Darmono. *Kajian Etnobotani Tumbuhan Jalukap (Centella asiatica l.) di Suku Dayak Bukit Desa Haratai 1 Loksado*. Biologi FKIP Universitas Lambung Mangkurat Banjarmasin, Kalimantan Selatan, 2007.
- G, Kartasapoetra. *Hama Tanaman Pangan dan Perkebunan*. Jakarta: Bumi Arkasa. 1993.
- Hadipoentyanti Endang dan Syahid Fatimah Sitti. Respon Temulawak (*Curcuma xanthorrhiza*) Hasil Rimpang Kultur Jaringan Generasi Kedua Terhadap Pemupukan. *Jurnal Litt*. Vol. 13 No. 3 Hal. 106-110 September 2007.
- Harinta Wahyu Yos., dkk. Pengendalian Hama Bubuk Kedelai (*Callosobruchus analis*) Dengan Biji Sirsak (*Annona muricata*). Fakultas Pertanian, Universitas Veteran Bangun Nusantara. Vol. 20 No. 1 April 2016.
- Hasanah Nur Aliya., dkk. Analisis Kandungan Minyak Atsiri dan Uji Aktivitas Anti Inflamasi Eksrak Rimpang Kencur (*Kaempferia galangal*). *Fakultas Farmasi, Universitas Padjadjaran*. *Jurnal Matematika dan Sains*. Vol. 16 No. 3 Desember 2011.

- Hastuti SD, dkk. Tumbuhan Obat menurut Etnobotani Suku Biak. [*Traditional medicinal plants of the Biak people*]. *Beccariana*, 4(1):20-40. 2002.
- Isman, MB dan Huang, Y, Lam, SL. Repelensi Minyak Atsiri terhadap Hama Gudang Bawang *Ephestia Cautella* (Walker) (*Lepidoptera: Pyralidae*) di Laboratorium. *Jurnal Hort*. 24(4):336-345. 3 Oktober 2014.
- Jalaluddin Al Mahali dan Jalaludin As Suyuthi. *Tafsir Al-Jalalain*. Pustaka Elba, 2010.
- Jane dan Tanjung H.R. Rosye. *Keragaman Tumbuhan Obat Tradisional di Kampung Nansfori Distrik Supiori Utara, Kabupaten Supiori-Papua*. Jayapura-Papua: Jurusan Biologi FMIPA Universitas Cendrawasih. *Jurnal Biologi Papua*, Vol. 2 No. 2 Oktober 2010.
- Kuntorini Mintowati Evi. *Botani Ekonomi Suku Zingiberaceae Sebagai Obat Tradisional Oleh Masyarakat di Kota Madya Banjar Baru*. Fakultas MIPA Universitas Lambung Mangkurat. *Jurnal Bioscientia*. Vol. 2 No. 1 Januari 2015.
- K. D. Nugrahaningtya., dkk. Isolasi dan Identifikasi Senyawa Flavonoid dalam Rimpang Temu Ireng (*Curcuma aeruginosa*). *Biofarmasi*. Vol. 3 No. 1 Hal. 32-38. 2005.
- Kemala, S., dkk. Serapan Pasokan dan Pemanfaatan Tanaman Obat di Indonesia. Laporan Hasil Penelitian Tanaman Rempah dan Obat. Hal. 187-247. 2004.
- Kusuma. W, H. *Ensiklopedia Millenium Tumbuhan Obat Indonesia*. Jakarta: Prestasi Insan Indonesia. 2000.
- L, Siregar. *Cemaran Mikroba Pada Jamu*. Jakaerta: Ditjen POM Depkes RI, 1990.
- Limananti Ika Afiani dan Triratnawati Atik. *Ramuan Jamu Cekok Sebagai Penyembuhan Kurang Nafsu Makan pada Anak*. Suatu Kajian Etnomedisin. *Makara, Kesehatan*. Vol. 7 No. 1 Juni 2003.
- M. Indrawan, RB. Primarck, dan J. Supriatna. *Biologi Konservasi*. Edisi Kedua (Revisi). Jakarta: Yayasan Obor Indonesia. 2007.
- Mowen, J. C. and Minor, M. *Perilaku Konsumen*. Edisi 5 Jilid 2, alih bahasa: Dwi Kartini Yahya, Jakarta: Erlangga, 2002.
- Mohamad Andrie dan Wintari Taurina and Rizqa Ayunda. Uji Aktivitas Jamu Gendong Kunyit Asam (*Curcuma domestica*). Department of Pharmacy,

Faculty of Medicine Universitas Tanjungpura, Pontianak. *Traditional Medicine Journal*. Indonesia: Vol. 19 No. 2 Agustus 2014.

N.S. Harmanto, dan M.A Subroto. *Pilih Jamu dan Herbal Tanpa Efek Samping*. Jakarta: PT. Elex Media Komputindo. 2007.

Peraturan Daerah Kota Makassar Nomor 12 Tahun 2010 tentang Pembentukan, Susunan Organisasi dan Tata Kerja Dinas Koperasi dan Usaha Kecil Menengah Kota Makassar, Pemerintah Kota Makassar Bagian Organisasi dan Tata Laksana, 2010.

Prapanza, I dan L.A Marianto, SP. *Khasiat dan Manfaat Sambiloto: Raja Pahit Penakluk Penyakit*. Agromedia. *Fitofarmaka*, Hal. 9-31, Vol. 1 No.2, Februari: 2011.

Purwanto, Y & Walujo, Eko Purwanto. *Prosiding Seminar Etnobotani IV*. Cibinong Science Center-LIPI, 2009.

Purwanto Y., *Peran dan Peluang Etnobotani Masa kini di Indonesia Dalam Menunjang Upaya Konservasi dan Pengembangan Keanekaragaman Hayati*. *Prosiding Seminar Hasil-hasil Penelitian Bidang Ilmu Hayati*. Pusat Antar Universitas Ilmu Hayat IPB, Bogor, 1999.

Rifa'i, M.A. dan Waluyo, E.B. *Etnobotani Pengembangan Tetumbuhan Pewarna Indonesia. Ulasan Suatu Pengamatan di Madura*. Dalam: Nasution, E. R. Waluyo. E. B Roemantyo. H. dan Wardoyo. S. S. *Prosiding Seminar dan Loka Karya Nasional Etnobotani*. Cisarua-Bogor, 19-20 Februari: 2000.

Rukmana Rahmat. H. Ir. *Usaha Tani Jahe Dilengkapi dengan Pengolahan jahe Segar*. Kanisius: Buku Seri Budi Daya. 2000.

Rasy, Viksan. *30 Tanaman Herbal Untuk Pengobatan Tradisional*. Sakti: Yogyakarta, 2013.

Srihartanti Atik dan Rahmisyah. *Aneka Resep Obat Kuno*. Surabaya: Bintang Usaha Jaya, 1995.

Shihab Muhammad Quraish. Prof. Dr. *Tafsir Al-Mishbah*. Fakultas Ushuluddin Jurusan Tafsir dan Hadis Universitas Al-Azhar. 2009.

Swan dan Roemantyo. *Jamu as Medicine in Java*. Indonesia: *South Pacific Study*. 2002.

Swarsi. *Pola-Pola Pengobatan Tradisional Pada Masyarakat Pedesaan Daerah Bali*. Jakarta: Departemen Pendidikan dan Kebudayaan. 1991.

- Sugrahetty G, Lugito Heddy. *Sebelum Jamu Jadi Musuh*. Jakarta: Tempo Majalah Berita Mingguan. 1991. Diakses (18 Oktober 2009).
- Suharmiati, Handayani Lestari. *Bahan Baku, Khasiat dan Cara Pngolahan Jamu Gendong*: Studi Kasus di Kota Madya Surabaya Pusat Penelitian dan Pengembangan Pelayanan Kesehatan. Departemen Kesehatan RI, <http://www.tempo.co.id/medika/arsip/052001/art-1.htm>,(18 Oktober 2009).
- Sutarno, H. S. A. *Potensi dan Cara Pemanfaatan Bahan Tanaman Obat*, Prosea Indonesia: Bogor. 2000.
- Suwahyono, N. dkk. Pengelolaan Data Etnobotani Indonesia. *Prosiding Seminar dan Lokakarya Nasional Etnobotani I*. Departemen Pendidikan dan Kebudayaan RI, Departemen Pertanian RI, LIPI, Perpustakaan Nasional RI. Bogor. Hal: 8-15. 1992.
- SN Darwis. Warta Tumbuhan Obat Indonesia. jurnal.litbang.depkes.go.id. Vol. 1 No. 1 Januari 1992.
- Triwijayati Anna dan Koesworo Yulius. *Studi Sikap dan Niat Konsumsi Jamu Pahitan*. Fakultas Ekonomi Universitas Katolik Widya Mandala Surabaya. *Jurnal Widya Manajemen & Akuntansi*. Vol. 6 No. 1 April 2006.
- Untung Onny. *Mnejrnihkan Air Kotor*. Bogor: Puspa Warna, 2001.
- Yuliarti dan Nurheti. *Mengonsumsi Jamu*. Yogyakarta: Banyu Media, 2008.

LAMPIRAN

Lampiran 1: Surat Permohonan Pengisian Kuisisioner

SURAT PERMOHONAN PENGISIAN KUISISIONER

Inventarisasi Tanaman Obat Yang Digunakan Dalam Ramuan Jamu Gendong Di
Kecamatan Panakukang Makassar

Kepada :

Yth. Bapak/Ibu/Saudara/Saudari

Warga Kecamatan Panakukang Makassar

Di Tempat

Dengan Hormat,

Berkenan dengan adanya penelitian tentang “ *Inventarisasi Tanaman Obat Dalam Ramuan Jamu Gendong Di Kecamatan Panakukang Makassar* “ saya mohon kesediaan Bapak/Ibu/Saudara/Saudari untuk meluangkan waktu sejenak untuk mengisi angket ini. Tidak ada jawaban benar atau salah. Oleh karena itu kami akan sangat menghargai partisipasi/kesertaan Bapak/Ibu/Saudara/Saudari dalam kegiatan ini, sesuai dengan kode etik penelitian, maka semua data dan informasi dijamin kerahasiaannya. Bapak/Ibu/Saudara/Saudari tidak perlu berfikir terlalu rumit, saya berharap Bapak/Ibu/Saudara/Saudari akan menjawab dengan lebih leluasa sesuai dengan pengetahuan, pengamatan, pendapat dan harapan Bapak/Ibu/Saudara/Saudari. Saya harap Bapak/Ibu/Saudara/Saudari menjawab dengan jujur dan terbuka.

Saya sangat menghargai segala partisipasi dan ketulusan Bapak/Ibu/Saudara/Saudari dalam menjawab kuisisioner ini dan saya sangat mengucapkan banyak terima kasih atas semuanya.

Petunjuk Pengisian

1. Isilah identitas responden dengan data diri Bapak/Ibu/Saudara/Saudari dengan benar dan lengkap pada tempat yang telah disediakan.
2. Setiap nomor dalam kuisisioner ini pertanyaan dan pilihan jawaban. Pilihlah jawaban yang paling sesuai dengan pandangan Bapak/Ibu/Saudara/Saudari.
3. Beri tanda (X) pada jawaban Bapak/Ibu/Saudara/Saudari pilih dan jangan sampai ada nomor yang terlewatkan.
4. Jika pilihan jawaban tidak tersedia, tuliskan pada kolom yang telah tersedia.

Hormat Saya,

Dewi Fitriana

Lampiran 2: Daftar Pertanyaan Ke Responden yang Mengolah Ramuan Jamu Gendong di Kecamatan Panakukang Makassar.

1. Dari sumber mana dapat resep jamu seperti ini?
2. Bagaimana cara mengolah tanaman sehingga bisa dijadikan jamu?
3. Dimana tempat mengambil tanaman yang dijadikan ramuan jamu?
4. Apa saja manfaat dari tanaman jamu seperti:
 - a. Kunyit
 - b. Jahe
 - c. Kencur
 - d. Sambiloto
 - e. Temulawak
 - f. Lempuyang
 - g. Daun sirih
 - h. Temu putih
 - i. Biji sirsak
 - j. Manjakani
 - k. Kapulaga
 - l. Ceplik sari
5. Ramuan jamu ini di tanam sendiri atau hanya membelinya di pasar?
6. Jamu apa yang paling diminati masyarakat?

Lampiran 3: Persentase Perhitungan Jumlah Jawaban Responden dari Hasil Kuesioner pada masyarakat di kecamatan panakukang Makassar.

1. a. $p = \frac{\text{Jumlah Responden dengan jawaban A (YA)}}{\text{jumlah seluruh responden}} \times 100 \% = \frac{8}{15} \times 100 \% = 53\%$
- b. $p = \frac{\text{Jumlah Responden dengan jawaban A (YA)}}{\text{jumlah seluruh responden}} \times 100 \% = \frac{5}{15} \times 100 \% = 34\%$
- c. $p = \frac{\text{Jumlah Responden dengan jawaban A (YA)}}{\text{jumlah seluruh responden}} \times 100 \% = \frac{2}{15} \times 100 \% = 13\%$
- d. $p = \frac{\text{Jumlah Responden dengan jawaban A (YA)}}{\text{jumlah seluruh responden}} \times 100 \% = \frac{0}{0} \times 100 \% = 0\%$
2. a. $p = \frac{\text{Jumlah Responden dengan jawaban A (YA)}}{\text{jumlah seluruh responden}} \times 100 \% = \frac{5}{15} \times 100 \% = 34\%$
- b. $p = \frac{\text{Jumlah Responden dengan jawaban A (YA)}}{\text{jumlah seluruh responden}} \times 100 \% = \frac{10}{15} \times 100 \% = 66\%$
- c. $p = \frac{\text{Jumlah Responden dengan jawaban A (YA)}}{\text{jumlah seluruh responden}} \times 100 \% = \frac{0}{0} \times 100 \% = 0\%$
- d. $p = \frac{\text{Jumlah Responden dengan jawaban A (YA)}}{\text{jumlah seluruh responden}} \times 100 \% = \frac{0}{0} \times 100 \% = 0\%$
3. a. $p = \frac{\text{Jumlah Responden dengan jawaban A (YA)}}{\text{jumlah seluruh responden}} \times 100 \% = \frac{10}{15} \times 100 \% = 66\%$
- b. $p = \frac{\text{Jumlah Responden dengan jawaban A (YA)}}{\text{jumlah seluruh responden}} \times 100 \% = \frac{3}{15} \times 100 \% = 20\%$
- c. $p = \frac{\text{Jumlah Responden dengan jawaban A (YA)}}{\text{jumlah seluruh responden}} \times 100 \% = \frac{2}{15} \times 100 \% = 14\%$
- d. $p = \frac{\text{Jumlah Responden dengan jawaban A (YA)}}{\text{jumlah seluruh responden}} \times 100 \% = \frac{0}{0} \times 100 \% = 0\%$
4. a. $p = \frac{\text{Jumlah Responden dengan jawaban A (YA)}}{\text{jumlah seluruh responden}} \times 100 \% = \frac{15}{15} \times 100 \% = 100\%$
- b. $p = \frac{\text{Jumlah Responden dengan jawaban A (YA)}}{\text{jumlah seluruh responden}} \times 100 \% = \frac{0}{0} \times 100 \% = 0\%$
- c. $p = \frac{\text{Jumlah Responden dengan jawaban A (YA)}}{\text{jumlah seluruh responden}} \times 100 \% = \frac{0}{0} \times 100 \% = 0\%$

- d. $p = \frac{\text{Jumlah Responden dengan jawaban A (YA)}}{\text{jumlah seluruh responden}} \times 100 \% = \frac{0}{0} \times 100 \% = 0\%$
5. a. $p = \frac{\text{Jumlah Responden dengan jawaban A (YA)}}{\text{jumlah seluruh responden}} \times 100 \% = \frac{5}{15} \times 100 \% = 34\%$
- b. $p = \frac{\text{Jumlah Responden dengan jawaban A (YA)}}{\text{jumlah seluruh responden}} \times 100 \% = \frac{10}{15} \times 100 \% = 66\%$
- c. $p = \frac{\text{Jumlah Responden dengan jawaban A (YA)}}{\text{jumlah seluruh responden}} \times 100 \% = \frac{0}{0} \times 100 \% = 0\%$
- d. $p = \frac{\text{Jumlah Responden dengan jawaban A (YA)}}{\text{jumlah seluruh responden}} \times 100 \% = \frac{0}{0} \times 100 \% = 0\%$
6. a. $p = \frac{\text{Jumlah Responden dengan jawaban A (YA)}}{\text{jumlah seluruh responden}} \times 100 \% = \frac{15}{15} \times 100 \% = 100\%$
- b. $p = \frac{\text{Jumlah Responden dengan jawaban A (YA)}}{\text{jumlah seluruh responden}} \times 100 \% = \frac{0}{0} \times 100 \% = 0\%$
- c. $p = \frac{\text{Jumlah Responden dengan jawaban A (YA)}}{\text{jumlah seluruh responden}} \times 100 \% = \frac{0}{0} \times 100 \% = 0\%$
- d. $p = \frac{\text{Jumlah Responden dengan jawaban A (YA)}}{\text{jumlah seluruh responden}} \times 100 \% = \frac{0}{0} \times 100 \% = 0\%$
7. a. $p = \frac{\text{Jumlah Responden dengan jawaban A (YA)}}{\text{jumlah seluruh responden}} \times 100 \% = \frac{15}{15} \times 100 \% = 100\%$
- b. $p = \frac{\text{Jumlah Responden dengan jawaban A (YA)}}{\text{jumlah seluruh responden}} \times 100 \% = \frac{0}{0} \times 100 \% = 0\%$
- c. $p = \frac{\text{Jumlah Responden dengan jawaban A (YA)}}{\text{jumlah seluruh responden}} \times 100 \% = \frac{0}{0} \times 100 \% = 0\%$
- d. $p = \frac{\text{Jumlah Responden dengan jawaban A (YA)}}{\text{jumlah seluruh responden}} \times 100 \% = \frac{0}{0} \times 100 \% = 0\%$
8. a. $p = \frac{\text{Jumlah Responden dengan jawaban A (YA)}}{\text{jumlah seluruh responden}} \times 100 \% = \frac{8}{15} \times 100 \% = 53\%$
- b. $p = \frac{\text{Jumlah Responden dengan jawaban A (YA)}}{\text{jumlah seluruh responden}} \times 100 \% = \frac{4}{15} \times 100 \% = 27\%$
- c. $p = \frac{\text{Jumlah Responden dengan jawaban A (YA)}}{\text{jumlah seluruh responden}} \times 100 \% = \frac{3}{15} \times 100 \% = 20\%$

$$d. p = \frac{\text{Jumlah Responden dengan jawaban A (YA)}}{\text{jumlah seluruh responden}} \times 100 \% = \frac{0}{0} \times 100 \% = 0\%$$

9. a. $p = \frac{\text{Jumlah Responden dengan jawaban A (YA)}}{\text{jumlah seluruh responden}} \times 100 \% = \frac{0}{0} \times 100 \% = 0\%$

b. $p = \frac{\text{Jumlah Responden dengan jawaban A (YA)}}{\text{jumlah seluruh responden}} \times 100 \% = \frac{0}{0} \times 100 \% = 0\%$

c. $p = \frac{\text{Jumlah Responden dengan jawaban A (YA)}}{\text{jumlah seluruh responden}} \times 100 \% = \frac{15}{15} \times 100 \% = 100\%$

d. $p = \frac{\text{Jumlah Responden dengan jawaban A (YA)}}{\text{jumlah seluruh responden}} \times 100 \% = \frac{0}{0} \times 100 \% = 0\%$

10. a. $p = \frac{\text{Jumlah Responden dengan jawaban A (YA)}}{\text{jumlah seluruh responden}} \times 100 \% = \frac{12}{15} \times 100 \% = 80\%$

b. $p = \frac{\text{Jumlah Responden dengan jawaban A (YA)}}{\text{jumlah seluruh responden}} \times 100 \% = \frac{0}{0} \times 100 \% = 0\%$

c. $p = \frac{\text{Jumlah Responden dengan jawaban A (YA)}}{\text{jumlah seluruh responden}} \times 100 \% = \frac{3}{15} \times 100 \% = 20\%$

d. $p = \frac{\text{Jumlah Responden dengan jawaban A (YA)}}{\text{jumlah seluruh responden}} \times 100 \% = \frac{0}{0} \times 100 \% = 0\%$

Lampiran 4: Persentase Perhitungan Jumlah Jawaban Responden dari Hasil Cara Memperoleh Tanaman Obat dalam Ramuan Jamu di kecamatan Panakukang Makassar.

$$F = \frac{\text{Jumlah Responden dengan jawaban Menanam Sendiri dan Membeli diPasar}}{\text{jumlah seluruh responden}} \times 100\%$$

1. Cara Memperoleh Tanaman Obat dalam Ramuan Jamu Gendong di kecamatan Panakukang Makassar.

a. Cara memperoleh tanaman obat sambiloto (*Andrographis paniculata*) yaitu:

1. Membeli di pasar

$$\begin{aligned} P &= \frac{F}{N} \times 100\% \\ &= \frac{3}{4} \times 100\% = 75\% \end{aligned}$$

2. Menanam sendiri

$$\begin{aligned} P &= \frac{F}{N} \times 100\% \\ &= \frac{1}{4} \times 100\% = 25\% \end{aligned}$$

b. Cara memperoleh tanaman obat sirih (*Piper betle*) yaitu dengan cara membeli di pasar

$$\begin{aligned} P &= \frac{F}{N} \times 100\% \\ &= \frac{4}{4} \times 100\% = 100\% \end{aligned}$$

c. Cara memperoleh tanaman obat jahe putih (*Zingiber officinale*) yaitu:

1. Membeli di pasar

$$\begin{aligned} P &= \frac{F}{N} \times 100\% \\ &= \frac{3}{4} \times 100\% = 75\% \end{aligned}$$

2. Menanam sendiri

$$P = \frac{F}{N} \times 100\%$$

$$= \frac{1}{4} \times 100\% = 25\%$$

- d. Cara memperoleh tanaman obat kencur (*Kaempferia galanga*) yaitu, dengan cara membeli di pasar

$$P = \frac{F}{N} \times 100\%$$

$$= \frac{4}{4} \times 100\% = 100\%$$

- e. Cara memperoleh tanaman obat kunyit kuning (*Curcuma domastica*) yaitu, dengan cara membeli di pasar

$$P = \frac{F}{N} \times 100\%$$

$$= \frac{4}{4} \times 100\% = 100\%$$

- f. Cara memperoleh tanaman obat temulawak (*Curcuma xanthorrhiza*) yaitu, dengan cara menanam sendiri

$$P = \frac{F}{N} \times 100\%$$

$$= \frac{1}{4} \times 100\% = 25\%$$

- g. Cara memperoleh tanaman obat manjakani (*Quercus infectoria*) yaitu, dengan cara menanam sendiri

$$P = \frac{F}{N} \times 100\%$$

$$= \frac{1}{4} \times 100\% = 25\%$$

- h. Cara memperoleh tanaman obat kapulaga (*Amomum compactum*) yaitu, dengan cara menanam sendiri

$$P = \frac{F}{N} \times 100\%$$

$$= \frac{1}{4} \times 100\% = 25\%$$

- i. Cara memperoleh tanaman obat lempuyang (*Zingiber zerumbet*) yaitu:

1. Membeli di pasar

$$P = \frac{F}{N} \times 100\%$$

$$= \frac{1}{4} \times 100\% = 25\%$$

2. Menanam sendiri

$$P = \frac{F}{N} \times 100\%$$

$$= \frac{3}{4} \times 100\% = 75\%$$

- j. Cara memperoleh tanaman obat temu putih (*Curcuma zedoaria*) yaitu, dengan cara membeli di pasar

$$P = \frac{F}{N} \times 100\%$$

$$= \frac{2}{4} \times 100\% = 50\%$$

- k. Cara memperoleh tanaman obat adas (*Foeniculum vulgare*) yaitu, dengan cara menanam sendiri

$$P = \frac{F}{N} \times 100\%$$

$$= \frac{1}{4} \times 100\% = 25\%$$

2. Cara Mengolah Tanaman Obat dalam Ramuan Jamu Gendong di kecamatan Panakukang Makassar

a. Cara mengolah tanaman obat dalam ramuan jamu pahitan yaitu:

1. Ditumbuk

$$P = \frac{F}{N} \times 100\%$$

$$= \frac{1}{4} \times 100\% = 25\%$$

2. Direbus

$$P = \frac{F}{N} \times 100\%$$

$$= \frac{3}{4} \times 100\% = 75\%$$

b. Cara mengolah tanaman obat dalam ramuan jamu sirih yaitu:

1. Ditumbuk

$$P = \frac{F}{N} \times 100\%$$

$$= \frac{1}{4} \times 100\% = 25\%$$

2. Direbus

$$P = \frac{F}{N} \times 100\%$$

$$= \frac{3}{4} \times 100\% = 75\%$$

c. Cara mengolah tanaman obat dalam ramuan jamu jahe yaitu:

1. Diblender

$$P = \frac{F}{N} \times 100\%$$

$$= \frac{3}{4} \times 100\% = 75\%$$

2. Ditumbuk

$$P = \frac{F}{N} \times 100\%$$

$$= \frac{1}{4} \times 100\% = 25\%$$

d. Cara mengolah tanaman obat dalam ramuan jamu beras kencur yaitu:

1. Diblender

$$P = \frac{F}{N} \times 100\%$$

$$= \frac{2}{4} \times 100\% = 50\%$$

2. Ditumbuk

$$P = \frac{F}{N} \times 100\%$$

$$= \frac{1}{4} \times 100\% = 25\%$$

3. Disangrai

$$P = \frac{F}{N} \times 100\%$$

$$= \frac{1}{4} \times 100\% = 25\%$$

e. Cara mengolah tanaman obat dalam ramuan jamu kunyit asam yaitu:

1. Diblender

$$P = \frac{F}{N} \times 100\%$$

$$= \frac{2}{4} \times 100\% = 50\%$$

2. Ditumbuk

$$P = \frac{F}{N} \times 100\%$$

$$= \frac{2}{4} \times 100\% = 50\%$$

f. Cara mengolah tanaman obat dalam ramuan jamu temulawak yaitu, dengan cara

Ditumbuk

$$P = \frac{F}{N} \times 100\%$$

$$= \frac{1}{4} \times 100\% = 25\%$$

- g. Cara mengolah tanaman obat dalam ramuan jamu manjakani yaitu, dengan cara Ditumbuk

$$P = \frac{F}{N} \times 100\%$$

$$= \frac{1}{4} \times 100\% = 25\%$$

- h. Cara mengolah tanaman obat dalam ramuan jamu palago yaitu, dengan cara Ditumbuk

$$P = \frac{F}{N} \times 100\%$$

$$= \frac{1}{4} \times 100\% = 25\%$$

- i. Cara mengolah tanaman obat dalam ramuan jamu lempuyang yaitu:

1. Diblender

$$P = \frac{F}{N} \times 100\%$$

$$= \frac{3}{4} \times 100\% = 75\%$$

2. Ditumbuk

$$P = \frac{F}{N} \times 100\%$$

$$= \frac{1}{4} \times 100\% = 25\%$$

- j. Cara mengolah tanaman obat dalam ramuan jamu temu putih yaitu, dengan cara Diblender

$$P = \frac{F}{N} \times 100\%$$

$$= \frac{2}{4} \times 100\% = 50\%$$

- k. Cara mengolah tanaman obat dalam ramuan jamu adas yaitu, dengan cara Disangrai

$$P = \frac{F}{N} \times 100\%$$

$$= \frac{1}{4} \times 100\% = 25\%$$

Lampiran 5 Data Foto Responden/ Narasumber (Penjual Jamu Gendong) di Kecamatan Panakukang Makassar

Nama Lengkap : Dewi Yani

Nama Panggilan : Dewi

Tempat Tanggal Lahir : 18 September 1974

Asal : Jawa Tengah

Umur : 43

Pekerjaan : Wiraswasta

Alamat : Jln. Sehati

Cara Menjajakan Jamu : Menggendong bakul jamu



Nama Lengkap : Hartiem
Nama Panggilan : Hartiem
Tempat/Tanggal Lahir : 20 Oktober 1971
Asal : Jawa Tengah
Umur : 46
Pekerjaan : Wiraswasta
Alamat : Jln. Karuwisi
Cara Menjajakan Jamu : Mengendarai Sepeda



Nama Lengkap : Tumini
Nama Panggilan : Mini
Tempat Tanggal Lahir : 05 Juni 1976
Asal : Jawa Tengah
Umur : 40
Pekerjaan : Wiraswasta
Alamat : Jln. Angkasa Raya
Cara Menjajakan Jamu : Mengendarai Motor



Nama Lengkap : Sriyanti
Nama Panggilan : Sri
Tempat Tanggal Lahir : 15 September 1979
Asal : Jawa Tengah
Umur : 38
Pekerjaan : Wiraswasta
Alamat : Jln. Paropo
Cara Menjajakan Jamu : Mengendarai Motor



DAFTAR RIWAYAT HIDUP

Assalamu Alaikum Wr.Wb



Nama Dewi Fitriana lahir di Makassar 02 Maret 1995 anak ke 5 dari 7 bersaudara buah hati dari pasangan Hj. Nurjannah dan Drs. H. Ambo Ellung. Saya akrab di panggil Dewi. Hobiku berolahraga dan salah satu yang saya suka dari olahraga yaitu Volly karena sangat menyenangkan bagi saya. Pada saat umur 6 tahun saya menjenjang pendidikan di sekolah dasar yaitu di SD Inpres Tamamaung IV Makassar, dan lulus pada tahun 2007. Di SD saya mulai pintar yang namanya perhitungan, membaca dan menulis. Setelah lulus di SD Inpres Tamamaung IV saya melanjutkan sekolah saya di SMP Negeri 5 Wonomulyo dan lulus pada tahun 2010. Saya kemudian lanjut sekolah di Man 2 Model Makassar dan Lulus pada tahun 2013 dari Man 2 Model Makassar sayapun melanjutkan pendidikan di Universitas Islam Negeri Alauddin Makassar mengambil jurusan Biologi di Fakultas Sains dan Teknologi. Dan sebagai mahasiswa jurusan biologi, sayapun masuk di Himpunan Mahasiswa Jurusan Biologi SAINTEK. Motto hidup saya jangan pernah menyianyiakan hidup dalam proses karena tidak ada perawalan dari kesuksesan yang akan tercapai.

Wassalamu'alaikum wr.wb.

ALA UDDIN
M A K A S S A R