

**PENGARUH DPK DAN PDRB TERHADAP VOLUME
PEMBIAYAAN PADA UNIT USAHA SYARIAH BANK
SULSELBAR DI PROVINSI SULAWESI SELATAN**



Diajukan untuk Memenuhi Salah Satu Syarat Meraih Gelar
Sarjana Ekonomi (S.E) Pada Jurusan Ekonomi Islam
Fakultas Ekonomi dan Bisnis Islam
UIN Alauddin Makassar

Oleh :

ANDI ABDUL HARIS

NIM: 10200113150

**JURUSAN EKONOMI ISLAM
FAKULTAS EKONOMI DAN BISNIS ISLAM
UNIVERSITAS ISLAM NEGERI ALAUDDIN MAKASSAR
2018**

PERNYATAAN KEASLIAN SKRIPSI

Mahasiswa yang bertanda tangan di bawah ini :

Nama : ANDI ABDUL HARIS

NIM : 10200113150

Tempat / Tgl. Lahir : Belawa, 24 September 1994

Jurusan : Ekonomi Islam

Fakultas/Program : Ekonomi dan Bisnis Islam / Sarjana Satu (S1)

Alamat : Jl. Ir. Juanda 1 No.23 Makassar

Judul Skripsi : Pengaruh DPK dan PDRB Terhadap Volume Pembiayaan
Pada Unit Usaha Syariah Bank Sulselbar di Provinsi Sulawesi
Selatan.

Menyatakan dengan sesungguhnya dan penuh kesadaran skripsi ini benar adalah hasil karya penulis sendiri. Jika dikemudian hari terbukti bahwa merupakan duplikat tiruan, plagiat, atau dibuat orang lain, sebagian atau seluruhnya, maka skripsi dan gelar yang diperoleh karenanya batal dengan hukum.

Makassar, Januari 2018

Penulis,

ANDI ABDUL HARIS

NIM. 10200113150

PENGESAHAN SKRIPSI


Skripsi yang berjudul “Pengaruh DPK dan PDRB Terhadap Volume Pembiayaan Pada Unit Usaha Syariah Bank Sulselbar di Provinsi Sulawesi Selatan”, yang disusun oleh saudara Andi Abdul Haris, NIM : 10200113150, Mahasiswa Jurusan Ekonomi Islam pada Fakultas Ekonomi dan Bisnis Islam UIN Alauddin Makassar, telah diuji dan dipertahankan dalam sidang *Munaqasyah* yang diselenggarakan pada hari Selasa, tanggal 23 Januari 2018, bertepatan dengan 6 Jumadil Awal 1439 H, dinyatakan telah dapat diterima sebagai salah satu syarat untuk memperoleh gelar Sarjana dalam Ilmu Ekonomi dan Bisnis Islam Jurusan Ekonomi Islam.

Samata, 23 Januari 2018 M
6 Jumadil Awal 1439 H

DEWAN PENGUJI

Ketua	: Prof. Dr. H. Ambo Asse, M.Ag.	(.....)
Sekretaris	: Prof. Dr. H. Muslimin Kara, M.Ag.	(.....)
Munaqisy I	: Dr. Hj. Rahmawati Muin, M.Ag.	(.....)
Munaqisy II	: Drs. Thamrin Logawali, MH.	(.....)
Pembimbing I	: Mustakim Muchlis, SE., M.Si., Ak.	(.....)
Pembimbing II	: Dr. Ir. Idris Parakkasi, MM.	(.....)

Diketahui oleh:
Dekan Fakultas Ekonomi dan Bisnis Islam
UIN Alauddin Makassar,


Prof. Dr. H. Ambo Asse, M.Ag.
NIP. 19581022 198703 1 002

KATA PENGANTAR



Puji dan Syukur penulis Panjatkan kehadirat Allah SWT, karena atas hidayah, taufiq, serta rezeki-Nya sehingga penulis dapat menyusun dan menyelesaikan skripsi ini. Demikian pula salawat dan taslim senantiasa tercurah kepada Nabi Muhammad saw, pembawa risalah yang tidak pernah salah yang telah menuntun umat ke jalan yang lurus dengan ajaran Islam yang dibawanya.

Dalam penyusunan skripsi ini hingga selesainya, penulis banyak mengalami kesulitan. Akan tetapi berkat usaha yang sungguh-sungguh dan adanya bantuan serta dorongan dari berbagai pihak, maka kesulitan itu dapat teratasi terutama kedua orang tuaku Ayahanda **Andi Oddang** dan Ibunda **Andi Sahrijannah**, yang telah mengasuh dan membesarkan dengan penuh rasa kasih sayang, serta memberikan restu dalam penyusunan skripsi ini.

Suatu kebanggaan tersendiri bagi penulis karena dapat menyelesaikan penyusunan skripsi ini. Penulis menyadari dalam penyusunan skripsi ini tidak dapat terlepas dari uluran tangan berbagai pihak, oleh karena itu dalam kesempatan ini penulis menyampaikan ucapan terima kasih yang setulusnya serta penghargaan yang setinggi-tingginya kepada yang terhormat:

1. Prof. Dr. H. Musafir Pababbari, M.Si Selaku Rektor UIN alauddin Makassar beserta wakil Rektor I, II, III, IV

2. Prof. Dr. H. Ambo Asse, M.Ag. selaku Dekan Fakultas Ekonomi dan Bisnis Islam beserta Wakil Dekan I, II, III atas segala fasilitas yang diberikan dan senantiasa memberikan dorongan, bimbingan, dan nasehat kepada penulis.
3. Dr. Hj. Rahmawati Muin, S.Ag., M.Ag selaku Ketua Jurusan Ekonomi Islam beserta Drs. Thamrin Logawali, MH selaku Sekretaris Jurusan Ekonomi Islam yang telah menjadi “pintu kemana saja” di setiap jalan buntu yang penulis hadapi, serta senantiasa memberi bimbingan dan nasehat selama masa studi.
4. Mustakim Muchlis, SE., M.Si., Ak. dan Dr. Ir. H. Idris Parakkasi, MM. Selaku pembimbing I dan pembimbing II yang tulus ikhlas meluangkan waktunya dalam memberikan bimbingan dan arahan, sehingga skripsi ini dapat terselesaikan.
5. Dr. Hj. Rahmawati Muin, S.Ag., M.Ag dan Drs. Thamrin Logawali, MH. Selaku penguji I dan penguji II yang telah banyak memberikan saran yang membangun.
6. Bapak, Ibu, dosen dalam lingkungan Fakultas Ekonomi dan Bisnis Islam UIN Alauddin Makassar yang tidak dapat penulis sebutkan satu persatu disini, yang tanpa pamrih dan penuh kesabaran berbagi ilmu pengetahuan selama masa studi. Semoga Allah SWT melimpahkan keberkahan-Nya.
7. Pegawai lingkungan Fakultas Ekonomi dan Bisnis Islam yang telah membantu penulis selama menjalani masa studi.
8. Saudara-Sandaraku tercinta, Andi Budiawan, Andi Anastasia, Andi Rahmi, Andi Sukmawati, Andi Muh. Rizal, yang telah memotivasi, membantu

penyusunan skripsi dan senantiasa mendoa'kan penulis sehingga penulis dapat menyelesaikan studi.

9. Sepupuku Andi Aswan yang telah banyak membantu dan memberikan saran sehingga penulis dapat menyelesaikan skripsi ini.
10. Seluruh keluarga tercinta, yang selalu memotivasi serta senantiasa mendoa'kan penulis sehingga penulis dapat menyelesaikan studi.
11. Sahabat-sahabat yang sudah seperti saudara sendiri, Muh. Shadiq Danial, Aswandi Jusbah, Sudirman. Semoga Allah SWT senantiasa mengukuhkan Persahabatan kita.
12. Teman Seperjuangan dalam moment penyusunan skripsi Nurlisah, Husni Mubaraq, Miftahul Jannah, Hamzah, Mulyadi, A. Ummi, Musdalifa, Maulana, Muqaddis, Rahmat, Ramli, Junedi serta teman-teman yang lain yang tidak bisa penulis sebutkan satu persatu yang sudah banyak membantu dan memberi saran dalam penyusunan skripsi ini. Terima kasih dan semoga Allah SWT senantiasa membalas kebaikan kalian.
13. Teman-Teman KKN Angkatan 55 Posko Kelurahan Bonto-Bonto Kecamatan Ma'rang Kabupaten Pangkep, Faisal Gunawan, Kasriyadi, Astriyanti Jafar, Fachrul Reza, Wahyuni, Muh. Rizal, Feby, Chandra Ramis, Putri Pratiwi, Rifda Wahyudin, Hilda terima kasih atas semangat dan motivasinya yang kalian berikan kepada penulis dan terima kasih atas hari-hari yang kita jalani selama kurang lebih 2 bulan, canda, tawa, dan tangis semuanya akan selalu membekas dalam hati.

14. Seluruh saudara-saudari seperjuanganku keluarga besar jurusan Ekonomi Islam tanpa terkecuali, yang telah berbagi cerita dalam suka duka terutama Kelompok EKIS C & D Ekonomi Islam angkatan 2013 yang namanya tidak dapat penulis sebutkan satu persatu. Semoga keberkahan-Nya dan kesuksesan selalu mengiringi kita semua.

Atas bantuan dan bimbingan yang telah diberikan, penulis memohon doa kehadiran Ilahi Rabbi, kiranya jasa-jasanya memperoleh balasan di sisi-Nya dan semoga menjadi ibadah dan amal jariyah. Amiin.

Akhirnya dengan penuh kerendahan hati penulis berharap skripsi ini dapat memberi manfaat bagi pihak-pihak yang membutuhkan. Penulis menyadari bahwa skripsi ini masih jauh dari kesempurnaan. Karenanya penulis mengharapkan kritik dan saran dari semua pihak yang sifatnya membangun.

Billahitaufiq Wal Hidayah

Wassalamu Alaikum Wr. Wb.

Makassar, Januari 2018

Penulis,

ANDI ABDUL HARIS

NIM. 10200113150

DAFTAR ISI

JUDUL	i
PERNYATAAN KEASLIAN SKRIPSI.....	ii
PENGESAHAN	iii
KATA PENGANTAR	iv
DAFTAR ISI.....	viii
DAFTAR TABEL.....	x
DAFTAR GAMBAR	xi
ABSTRAK.....	xii
BAB I PENDAHULUAN.....	1-12
A. Latar Belakang.....	1
B. Rumusan Masalah	7
C. Hipotesis	7
D. Definisi Oprasional.....	8
E. Kajian Pustaka	8
F. Tujuan dan Kegunaan Penelitian.....	11
BAB II TINJAUAN PUSTAKA.....	13-30
A. Unit Usaha Syariah.....	13
B. Dana Pihak Ketiga (DPK)	15
C. Produk Domestik Regional Bruto (PDRB)	20
D. Pembiayaan Syariah	23
E. Kerangka Pikir	28
BAB III METODOLOGI PENELITIAN.....	31-36
A. Jenis Penelitian	31
B. Lokasi Penelitian	31
C. Sumber Data	31
D. Metode Pengumpulan Data	32
E. Teknik Analaisis Data	32
BAB IV HASIL DAN PEMBAHASN	37-56
A. Hasil Penelitian.....	37
B. Pembahasan	54
BAB V PENUTUP.....	57-58

A. Kesimpulan.....	57
B. Implikasi Penelitian.....	57
DAFTAR PUSTAKA	59-62
LAMPIRAN-LAMPIRAN.....	63
DAFTAR RIWAYAT HIDUP	




UNIVERSITAS ISLAM NEGERI
ALAUDDIN
M A K A S S A R

DAFTAR TABEL

Tabel 1.1	: Penyaluran Kredit Bank Sulselbar dan Pembiayaan UUS Bank Sulselbar Periode 2013 – 2016	4
Tabel 1.2	: Definisi Oprasional	9
Tabel 4.1	: Hasil Uji Multikolinieritas	45
Tabel 4.2	: Hasil Uji Normalitas	49
Tabel 4.3	: Hasil Uji Regresi Berganda	50
Tabel 4.4	: Hasil Koefisien Determinasi	51
Tabel 4.5	: Hasil Uji F	52
Tabel 4.6	: Hasil Uji t	53

DAFTAR GAMBAR

Gambar 2.1 : Kerangka Pikir	30
Gambar 4.1 : Bank Sulselbar Syariah	37
Gambar 4.2 : Hasil Uji Heteroskedastisitas	46
Gambar 4.3 : Hasil Uji Normalitas	48



ABSTRAK

Nama : Andi Abdul Haris
Nim : 10200113150
Judul Skripsi : **Pengaruh DPK dan PDRB Terhadap Volume Pembiayaan Pada Unit Usaha Syariah Bank Sulselbar di Provinsi Sulawesi Selatan**

Penelitian ini dilakukan karena melihat volume pembiayaan UUS Bank Sulselbar hanya sekitar 4-7% pertahun dari total kredit yang disalurkan Bank Sulselbar. Faktor-faktor yang mempengaruhi volume pembiayaan antara lain Dana Pihak Ketiga (DPK) dan Produk Domestik Regional Bruto (PDRB). Tujuan dari penelitian ini adalah untuk mengetahui pengaruh Dana Pihak Ketiga (DPK) dan Produk Domestik Regional Bruto (PDRB) terhadap volume Pembiayaan pada Unit Usaha Syariah Bank Sulselbar.

Penelitian ini merupakan jenis penelitian kuantitatif. Data yang digunakan dalam penelitian ini adalah data sekunder yang diperoleh dari laporan keuangan publikasi Bank Sulselbar dan Badan Pusat Statistik. Teknik pengolahan data menggunakan uji asumsi klasik dan analisis regresi linier berganda dengan bantuan *software SPSS 21 for windows*.

Berdasarkan analisis yang telah dilakukan diperoleh hasil bahwa variabel DPK dan PDRB memiliki pengaruh yang signifikan dan positif terhadap volume Pembiayaan pada Unit Usaha Syariah Bank Sulselbar. Hasil regresi menunjukkan nilai koefisien determinasi (R^2) sebesar 0,797, hal ini berarti 79,7% variabel Pembiayaan dapat dijelaskan dari kedua variabel bebas (DPK dan PDRB), sedangkan sisanya yaitu 20,3% dijelaskan oleh variabel lain diluar model ini.

Kata Kunci : *Volume Pembiayaan, DPK, PDRB*

BAB I

PENDAHULUAN

A. Latar Belakang

Pada dasarnya perbankan syariah menurut Muhamad merupakan pengembangan dari konsep ekonomi Islam, terutama dalam bidang keuangan yang dikembangkan sebagai suatu respon dari kelompok ekonom dan praktisi perbankan muslim yang berupaya mengakomodasi desakan dari berbagai pihak yang menginginkan adanya jasa transaksi keuangan yang dilakukan sejalan dengan nilai moral dan prinsip-prinsip Islam (Muhamad, 2014:1).

Perkembangan lembaga keuangan syariah di Indonesia, baik dalam bentuk bank maupun non-bank, telah tumbuh dengan cukup pesat. Hal tersebut dapat dilihat dari jumlah lembaga keuangan syariah yang terus menerus bertambah setiap tahunnya. Hal ini merupakan dampak positif dari dikeluarkannya UU No.10 Tahun 1998 tentang perbankan, yang memungkinkan perbankan konvensional untuk melakukan dual banking system atau mendirikan divisi syariah (unit usaha syariah).

Unit Usaha Syariah menurut UU No. 21 tahun 2008 tentang Perbankan Syariah adalah unit kerja dari kantor pusat Bank Umum Konvensional yang berfungsi sebagai kantor induk dari kantor atau unit yang melaksanakan kegiatan usaha berdasarkan prinsip syariah, atau unit kerja di kantor cabang dari suatu bank yang berkedudukan di luar negeri yang melaksanakan kegiatan usaha secara konvensional yang berfungsi

sebagai kantor induk dari kantor cabang pembantu syariah dan / atau unit syariah (Al Arif, 2012).

Sebagai sebuah lembaga keuangan yang memiliki fungsi intermediasi, unit usaha syariah melakukan penghimpunan dana dari masyarakat dalam bentuk simpanan dan menyalurkan dana tersebut dalam bentuk pembiayaan yang sesuai dengan prinsip-prinsip Islam. Pembiayaan tersebut merupakan sumber utama penghasilan dari sebuah lembaga keuangan khususnya unit usaha syariah. Sebagian besar dana unit usaha syariah di operasionalkan dalam bentuk pembiayaan, maka dari itu pembiayaan mempunyai kedudukan istimewa pada unit usahasyariah.

Bank Sulselbar Syariah merupakan Unit Usaha Syariah Bank Sulselbar. Diketahui bahwa proporsi penyaluran pembiayaan syariah masih relatif lebih kecil dibandingkan dengan proporsi penyaluran kredit konvensional. Saat ini, jumlah penyaluran pembiayaan syariah hanya sekitar 4 – 7 % per tahun (Lihat Tabel 1) terhadap total kredit yang disalurkan oleh Bank Sulselbar (2013 -2016). Tentunya, dengan proporsi jumlah penduduk muslim yang besar di wilayah Sulawesi Selatan seharusnya akan dapat meningkatkan minat masyarakat untuk menggunakan pembiayaan syariah dibandingkan dengan mengambil kredit konvensional. Selain itu, kredit yang tidak mengindahkan kaidah islam dapat digolongkan dengan kategori riba, dimana riba dalam islam merupakan hal yang dilarang. Hal ini disebutkan di beberapa ayat dalam beberapa surah dalam kitab suci Al-Quran, seperti pada Q.S Al-Baqarah [2] : 275 ;

الَّذِينَ يَأْكُلُونَ الرِّبَا لَا يَقُومُونَ إِلَّا كَمَا يَقُومُ الَّذِي يَتَخَبَّطُهُ الشَّيْطَانُ مِنَ الْمَسِّ ذَلِكَ بِأَنَّهُمْ قَالُوا إِنَّمَا الْبَيْعُ مِثْلُ الرِّبَا وَأَحَلَّ اللَّهُ الْبَيْعَ وَحَرَّمَ الرِّبَا فَمَنْ جَاءَهُ مَوْعِظَةٌ مِنْ رَبِّهِ فَانْتَهَى فَلَهُ مَا سَلَفَ وَأَمْرُهُ إِلَى اللَّهِ وَمَنْ عَادَ فَأُولَئِكَ أَصْحَابُ النَّارِ هُمْ فِيهَا خَالِدُونَ

Terjemahnya:

“Orang-orang yang Makan (mengambil) riba tidak dapat berdiri melainkan seperti berdirinya orang yang kemasukan syaitan lantaran (tekanan) penyakit gila. Keadaan mereka yang demikian itu, adalah disebabkan mereka berkata (berpendapat), Sesungguhnya jual beli itu sama dengan riba, Padahal Allah telah menghalalkan jual beli dan mengharamkan riba. orang-orang yang telah sampai kepadanya larangan dari Tuhannya, lalu terus berhenti (dari mengambil riba), Maka baginya apa yang telah diambilnya dahulu (sebelum datang larangan); dan urusannya (terserah) kepada Allah. orang yang kembali (mengambil riba), Maka orang itu adalah penghuni-penghuni neraka; mereka kekal di dalamnya.”

Ini juga dikuatkan oleh ketentuan Fatwa Majelis Ulama Indonesia (MUI) No. 1

Tahun 2004 tentang keharaman bunga yang menyebutkan bahwa praktek pembungaan uang baik yang dilakukan oleh Bank, Asuransi, Pasar Modal, Pegadaian, Koperasi, dan Lembaga Keuangan lainnya maupun dilakukan oleh individu telah memenuhi kriteria riba, dengan demikian hukumnya adalah haram.

Tabel 1.1 Penyaluran Kredit Bank Sulselbar dan Pembiayaan UUS Bank Sulselbar Periode 2013 – 2016

Uraian	Tahun							
	2013		2014		2015		2016	
	Jumlah	%	Jumlah	%	Jumlah	%	Jumlah	%
Kredit Konvensional	6,191,726	93.00%	7,034,615	93.50%	8,373,058	93.91%	11,369,745	95.71%
Pembiayaan Syariah	466,139	7.00%	489,150	6.50%	543,202	6.09%	509,173	4.29%
Total Kredit	6,657,865	100.00%	7,523,765	100.00%	8,916,260	100.00%	11,878,918	100.00%

Sumber : Dikalkulasi dari Laporan Keuangan Publikasi PT. Bank Sulselbar Tahun Berakhir Desember 2013 - 2016

Dana Pihak Ketiga (DPK) merupakan salah satu faktor yang mempengaruhi penyaluran pembiayaan pada Unit Usaha Syariah Bank Sulselbar. Kegiatan penghimpunan dan penyaluran dana merupakan fokus utama kegiatan bank syariah. Oleh karena itu, untuk dapat menyalurkan dana secara optimal, bank harus memiliki kemampuan dalam menghimpun DPK, karena DPK merupakan sumber utama pembiayaan pada bank syariah.

Faktor lain yang mempengaruhi penyaluran pembiayaan pada Unit Usaha Syariah Bank Sulselbar adalah Produk Domestik Regional Bruto (PDRB). Peningkatan PDRB menunjukkan tingkat kemakmuran yang dicapai oleh masyarakat. Peningkatan ini juga menunjukkan adanya tambahan pendapatan masyarakat sekaligus merubah pola konsumsi masyarakat menjadi lebih tinggi. Di sisi lain, tambahan pendapatan mendorong masyarakat yang mengajukan pembiayaan kepada Bank Syariah menambah atau meningkatkan jumlah pembiayaannya. Hal ini

disebabkan oleh kemampuan dari sisi penghasilan bertambah dan dapat digunakan untuk membayar angsuran dari pembiayaan.

Penelitian tentang pembiayaan pada bank syariah telah diteliti diberbagai negara di dunia, termasuk di Indonesia. Di Indonesia, sejumlah peneliti telah mengkaji hal tersebut dengan menggunakan berbagai macam metode, variabel, dan kategori bank serta basis waktu yang berbeda. Terkait dengan kategori bank, sejumlah peneliti menggunakan basis bank umum syariah yang terdaftar di Bursa Efek Indonesia seperti Kalkarina et al (2016). Penelitian lainnya menggunakan informasi keuangan dari bank umum yang beroperasi di Indonesia seperti Furqaini & Yaya (2016;). Terdapat juga sejumlah peneliti yang mengkaji pembiayaan syariah dengan menggunakan informasi data keuangan satu bank saja, misalnya di Bank Muamalat seperti Pratami & Muharram (2011) di Bank Mandiri Syariah seperti Patodan Rejeki (2013) dan di Bank BNI Syariah seperti Susilo et al (2012).

Kaitanya dengan metode penelitian, peneliti pada umumnya menggunakan metode regresi seperti Puspitasari & Elen (2017). Namun, sejumlah peneliti juga dijumpai menggunakan kombinasi serta metode yang berbeda, seperti Kalkarina et al (2016) yang menggunakan metode deskriptif, regresi dan regresi panel dalam satu kajian. Andraeny (2011) dengan menggunakan metode Partial Least Square (PLS) serta Susilo et al (2012) dengan analisis Strengths Weakness, Opportunities and Threats (SWOT).

Pada tataran variabel, sejumlah peneliti befokus meneliti variabel tertentu yang kaitanya dengan penyaluran pembiayaan syariah pada bank syariah. Variabel *Capital*

Adequacy Ratio (CAR), *Non-Performing Financing (NPF)* dan/atau Dana Pihak Ketiga (DPK) lebih sering digunakan oleh sejumlah peneliti untuk meneliti pengaruh terhadap penyaluran pembiayaan syariah seperti Palupi & Kusumawati (2015). Beberapa variabel lainnya yang juga digunakan untuk menguji hubungan dengan pembiayaan syariah adalah variabel ekuitas seperti penelitian Puspitasari & Elen (2017), tingkat bagi hasil seperti Furqaini & Yaya (2017) serta *Return on Asset (ROA)* dalam penelitian Pratami & Muharram, (2011).

Terkait dengan bank daerah, terdapat sejumlah penelitian dengan objek unit syariah bank daerah, misalnya kajian di Unit Syariah Bank Riau oleh Nandar (2010), di Unit Syariah Bank Jateng, Unit Usaha Syariah Bank Pembangunan Daerah di Pulau Sumatera oleh Cahyono & Rani (2017), dan di Unit Usaha Syariah BPD DIY (2017). Dari penelitian tersebut, tidak ditemukan adanya bahasan spesifik yang meneliti aspek pembiayaan syariah di unit syariah bank daerah.

Berdasarkan pembahasan di atas, penelitian ini di fokuskan untuk meneliti faktor-faktor yang mempengaruhi penyaluran pembiayaan pada Unit Usaha Syariah Bank Sulselbar dengan menggunakan basis data keuangan publikasi kwartal. Adapun faktor yang dianggap berpengaruh terhadap penyaluran pembiayaan pada Unit Usaha Syariah Bank Sulselbar yang akan diteliti dalam penelitian ini adalah dana pihak ketiga (DPK) dan produk domestik regional bruto (PDRB).

B. Rumusan Masalah

Berdasarkan latar belakang yang telah diuraikan, maka penelitian ini difokuskan untuk menjawab faktor-faktor yang dianggap berdampak terhadap volume penyaluran pembiayaan syariah di Unit Usaha Syariah Bank Sulselbar. Fokus pertanyaan khusus adalah :

1. Apakah Dana Pihak Ketiga (DPK) berpengaruh terhadap volume pembiayaan pada Unit Usaha Syariah Bank Sulselbar di Provinsi Sulawesi Selatan.
2. Apakah Produk Domestik Regional Bruto (PDRB) berpengaruh terhadap volume pembiayaan pada Unit Usaha Syariah Bank Sulselbar di Provinsi Sulawesi Selatan.

C. Hipotesis

Hipotesis berasal dari kata *hypo* yang berarti di bawah dan *thesa* yang berarti kebenaran. Hipotesis dapat didefinisikan sebagai jawaban sementara yang kebenarannya masih harus diuji atau rangkuman simpulan dari teoritis yang diperoleh dari tinjauan pustaka/penelitian terdahulu. Hipotesis juga merupakan suatu jawaban sementara atas pertanyaan penelitian, Martono (2014:67). Berdasarkan tinjauan pustaka/penelitian terdahulu, hipotesis dalam penelitian ini adalah sebagai berikut :

1. Diduga Dana Pihak Ketiga (DPK) berpengaruh positif dan signifikan terhadap volume pembiayaan pada Unit Usaha Syariah Bank Sulselbar di Provinsi Sulawesi Selatan.

2. Diduga Produk Domestik Regional Bruto (PDRB) berpengaruh positif dan signifikan terhadap volume pembiayaan pada Unit Usaha Syariah Bank Sulselbar di Provinsi Sulawesi Selatan.

D. Definisi Operasional

Adapun definisi operasional dari variabel yang digunakan dalam penelitian ini dapat disajikan pada tabel 2 berikut:

Tabel 1.2 : Definisi Operasional Variabel Penelitian

Simbol	Variabel	Definisi
X1	Dana Pihak Ketiga (DPK)	Jumlah seluruh volume giro wadiah, giro mudarabah, tabungan mudharabah, tabungan wadiah, dan deposito mudarabah yang dikumpulkan oleh Unit Usaha Syariah Bank Sulselbar dalam suatu rentang waktu periode selama tiga bulan (Quartal).
X2	(Produk Domestik Regional Bruto) PDRB	Jumlah seluruh output sektor ekonomi dalam suatu rentang waktu periode tiga bulan (Quartal).
Y	Volume Pembiayaan Syariah	Jumlah seluruh penyaluran pembiayaan mudarabah dan murabaha dalam suatu rentang waktu periode tiga bulan (Quartal).
	Pengaruh	Sejauh mana variabel independent (DPK dan output PDRB) memprediksi variabel dependent (volume pembiayaan) (Sugiono, 2008:277).

E. Kajian Pustaka

Penelitian yang terkait dengan pembiayaan syariah sudah dilakukan oleh sejumlah peneliti. Pada umumnya, peneliti hanya berfokus pada variabel DPK dan mengesampingkan variabel PDRB. Sebaliknya, penelitian terkait dengan penyaluran

kredit dengan objek penelitian pada bank umum ditemukan adanya penggunaan variabel PDRB. Beberapa penelitian tersebut antara lain:

Kalkarina et al (2016) menggunakan metode statistik deskriptif dan analisis regresi panel dengan variabel dependen *Capital Adequacy Ratio* (CAR), *Non Performing Financing* (NPF), dan simpanan Dana Pihak Ketiga (DPK) dan variabel independennya pembiayaan berbasis bagi hasil pada Bank Umum Syariah yang terdaftar di BEI). Hasil penelitian menunjukkan bahwa secara simultan *Capital Adequacy Ratio*(CAR), *Non Performing Financing* (NPF), dan simpanan Dana Pihak Ketiga (DPK) berpengaruh signifikan terhadap pembiayaan berbasis bagi hasil. Secara parsial simpanan Dana Pihak Ketiga (DPK) berpengaruh signifikan terhadap pembiayaan berbasis bagi hasil, sedangkan *Capital Adequacy Ratio* (CAR) dan *Non Performing Financing* (NPF) tidak berpengaruh signifikan terhadap pembiayaan berbasis bagi hasil.

Furqaini & Yaya (2016) dengan menggunakan analisis regresi linier mengungkap bahwa Dana Pihak Ketiga (DPK), tingkat bagi hasil, *Capital Adequacy Ratio* (CAR) dan *Non Performing Financing* (NPF) secara simultan berpengaruh positif terhadap volume dan porsi pembiayaan berbasis bagi hasil pada perbankan syariah di Indonesia. Adapun secara parsial yang berpengaruh positif terhadap volume pembiayaan berbasis bagi hasil adalah *Capital Adequacy Ratio* (CAR) dan Dana Pihak Ketiga (DPK), yang berpengaruh positif terhadap porsi pembiayaan berbasis bagi hasil hanyalah *Capital Adequacy Ratio* (CAR).

Andraeny (2011) menggunakan metode Partial Least Square (PLS) untuk menguji pengaruh Dana Pihak Ketiga (DPK), tingkat bagi hasil, dan *Non Performing Financing* (NPF) terhadap volume pembiayaan berbasis bagi hasil pada perbankan syariah di Indonesia, menunjukkan bahwa ketiga variabel tersebut berpengaruh signifikan terhadap volume pembiayaan berbasis bagi hasil.

Hismendi (2015) menggunakan variabel produk domestik regional bruto (PDRB), laju inflasi, dan tingkat suku bunga untuk menguji pengaruh variabel tersebut terhadap permintaan kredit pada bank-bank umum di provinsi Aceh. Hasil penelitian ini menunjukkan bahwa produk domestik bruto (PDRB) dan laju inflasi berpengaruh positif terhadap permintaan kredit, sedangkan tingkat suku bunga berpengaruh negatif terhadap permintaan kredit pada bank-bank umum di provinsi Aceh.

Nurbiaty (2017) menggunakan metode regresi untuk menguji pengaruh variabel Dana Pihak Ketiga (DPK), tingkat bagi hasil, dan *Non Performing Financing* (NPF) terhadap pembiayaan berbasis bagi hasil pada Bank Syariah Mandiri. Hasil penelitian ini menunjukkan secara simultan ketiga variabel tersebut (Dana Pihak Ketiga (DPK), *Non Performing Financing* (NPF), dan tingkat bagi hasil) berpengaruh positif dan signifikan. Sedangkan secara parsial Dana Pihak Ketiga (DPK) dan *Non Performing Financing* (NPF) berpengaruh positif dan signifikan, sementara tingkat bagi hasil berpengaruh positif dan tidak signifikan terhadap pembiayaan berbasis bagi hasil pada Bank Syariah Mandiri.

Yaya (2015) dengan menggunakan metode regresi linier untuk mengetahui pengaruh pengaruh dana pihak ketiga (DPK), tingkat bagi hasil dan *Non Performing Financing* (NPF) terhadap volume dan porsi pembiayaan berbasis bagi hasil pada perbankan syariah di Indonesia Hasil penelitian menunjukkan bahwa variabel DPK, tingkat bagi hasil dan NPF berpengaruh signifikan terhadap volume pembiayaan berbasis bagi hasil. Sementara untuk porsi pembiayaan ditemukan bahwa hanya variable tingkat bagi hasil yang berpengaruh signifikan terhadap porsi pembiayaan berbasis bagi hasil.

Kalesaran (et al 2016) melakukan penelitian tentang permintaan kredit investasi pada bank umum di Sulawesi utara dengan variabel independen Produk Domestik Regional Bruto (PDRB), suku bunga kredit (SBK) investasi, dan tingkat inflasi. Hasil penelitian ini menunjukkan bahwa secara bersama-sama ketiga variabel tersebut (PDRB, SBK investasi, dan tingkat inflasi) berpengaruh positif dan signifikan terhadap permintaan kredit investasi. Sedangkan secara parsial variabel PDRB berpengaruh positif, sedangkan SBK investasi dan tingkat inflasi berpengaruh negatif dan signifikan.

F. Tujuan Dan Kegunaan Penelitian

1. Tujuan Penelitian

Adapun tujuan dalam penelitian ini adalah:

- a. Untuk mengetahui pengaruh Dana Pihak Ketiga (DPK) terhadap volume pembiayaan pada Unit Usaha Syariah Bank Sulselbar di Provinsi Sulawesi Selatan.
- b. Untuk mengetahui pengaruh Produk Domestik Regional Bruto (PDRB) terhadap volume pembiayaan pada Unit Usaha Syariah Bank Sulselbar di Provinsi Sulawesi Selatan.

2. Kegunaan Penelitian

Adapun manfaat yang diharapkan dalam penelitian ini antara lain sebagai berikut:

- a. Bagi perbankan, sebagai sumber informasi untuk pengembangan perbankan syariah khususnya Unit Usaha Syariah Bank Sulselbar dalam hal penyaluran pembiayaan.
- b. Bagi akademisi, dapat menjadi salah satu referensi untuk pengembangan keilmuan khususnya dalam bidang perbankan syariah.
- c. Bagi peneliti yang ingin melakukan penelitian di bidang yang sama, penelitian ini dapat menjadi referensi dan pijakan untuk penelitian selanjutnya.

BAB II

TINJAUAN TEORITIS

A. Unit Usaha Syariah

Prinsip Syariah dalam kegiatan usaha bank Syariah adalah aturan perjanjian berdasarkan hukum Islam antara bank dan pihak lain untuk penyimpanan dana dan/atau pembiayaan kegiatan usaha, atau kegiatan lainnya yang dinyatakan sesuai dengan syariah, Hasibuan (2009:40).

Bank umum selain dapat mengubah kegiatan usahanya dari usaha yang berdasarkan konvensional ke kegiatan usaha yang berdasarkan prinsip syariah, juga dapat membuka cabang khusus tersendiri yang kegiatan usahanya berdasarkan prinsip syariah. Model seperti ini dikenal dengan sebutan *dual banking system*, yaitu terselenggaranya dua sistem perbankan (konvensional dan syariah secara berdampingan). Dengan model seperti itu, maka operasional bank syariah tidak berdiri sendiri (mandiri), tetapi masih menginduk pada bank konvensional. Dengan demikian, operasional perbankan syariah tersebut hanya menjadi salah satu bagian dari program pengembangan bank umum konvensional, model itu biasa disebut dengan unit usaha syariah (UUS), Djumhana (2012:201).

UU No.21 Tahun 2008 tentang perbankan syariah menjelaskan bahwa Unit Usaha Syariah, yang selanjutnya disebut UUS, adalah unit kerja dari kantor pusat Bank Umum Konvensional yang berfungsi sebagai kantor induk dari kantor atau unit yang melaksanakan kegiatan usaha berdasarkan prinsip syariah, atau unit kerja di

kantor cabang dari suatu Bank yang berkedudukan di luar negeri yang melaksanakan kegiatan usaha secara konvensional yang berfungsi sebagai kantor induk dari kantor cabang pembantu syariah dan/atau unit syariah.

Kegiatan usaha perbankan syariah yang dijalankan Unit Usaha Syariah (UUS) sebagaimana dirinci dalam ketentuan pasal 19 ayat (2) UU No.21 Tahun 2008 tentang Perbankan Syariah antarlain sebagai berikut:

1. menghimpun dana dalam bentuk Simpanan berupa Giro, Tabungan, atau bentuk lainnya yang dipersamakan dengan itu berdasarkan Akad wadi'ah atau Akad lain yang tidak bertentangan dengan Prinsip Syariah;
2. menghimpun dana dalam bentuk Investasi berupa Deposito, Tabungan, atau bentuk lainnya yang dipersamakan dengan itu berdasarkan Akad mudharabah atau Akad lain yang tidak bertentangan dengan Prinsip Syariah;
3. menyalurkan Pembiayaan bagi hasil berdasarkan Akad mudharabah, Akad musyarakah, atau Akad lain yang tidak bertentangan dengan Prinsip Syariah;
4. menyalurkan Pembiayaan berdasarkan Akad murabahah, Akad salam, Akad istishna', atau Akad lain yang tidak bertentangan dengan Prinsip Syariah;
5. menyalurkan Pembiayaan berdasarkan Akad qardh atau Akad lain yang tidak bertentangan dengan Prinsip Syariah;
6. menyalurkan Pembiayaan penyewaan barang bergerak atau tidak bergerak kepada Nasabah berdasarkan Akad ijarah dan/atau sewa beli dalam bentuk ijarah muntahiya bittamlik atau Akad lain yang tidak bertentangan dengan Prinsip Syariah;
7. melakukan pengambilalihan utang berdasarkan Akad hawalah atau Akad lain yang tidak bertentangan dengan Prinsip Syariah;
8. melakukan usaha kartu debit dan/atau kartu pembiayaan berdasarkan Prinsip Syariah;
9. membeli dan menjual surat berharga pihak ketiga yang diterbitkan atas dasar transaksi nyata berdasarkan Prinsip Syariah, antara lain, seperti Akad ijarah, musyarakah, mudharabah, murabahah, kafalah, atau hawalah;
10. membeli surat berharga berdasarkan Prinsip Syariah yang diterbitkan oleh pemerintah dan/atau Bank Indonesia;
11. menerima pembayaran dari tagihan atas surat berharga dan melakukan perhitungan dengan pihak ketiga atau antarpihak ketiga berdasarkan Prinsip Syariah;
12. menyediakan tempat untuk menyimpan barang dan surat berharga berdasarkan Prinsip Syariah;

13. memindahkan uang, baik untuk kepentingan sendiri maupun untuk kepentingan Nasabah berdasarkan Prinsip Syariah;
14. memberikan fasilitas letter of credit atau bank garansi berdasarkan Prinsip Syariah;
15. melakukan kegiatan lain yang lazim dilakukan di bidang perbankan dan di bidang sosial sepanjang tidak bertentangan dengan Prinsip Syariah dan sesuai dengan ketentuan peraturan perundang-undangan.

Selain melakukan kegiatan usaha sebagaimana yang dimaksud diatas, Unit Usaha Syariah (UUS) juga dapat melakukan kegiatan usaha lainnya sebagaimana ketentuan dalam pasal 20 ayat (2) UU No.21 Tahun 2008 tentang Perbankan Syariah, diantaranya sebagai berikut:

1. melakukan kegiatan valuta asing berdasarkan Prinsip Syariah;
2. melakukan kegiatan dalam pasar modal sepanjang tidak bertentangan dengan Prinsip Syariah dan ketentuan peraturan perundang-undangan di bidang pasar modal;
3. melakukan kegiatan penyertaan modal sementara untuk mengatasi akibat kegagalan Pembiayaan berdasarkan Prinsip Syariah, dengan syarat harus menarik kembali penyertaannya;
4. menyelenggarakan kegiatan atau produk bank yang berdasarkan Prinsip Syariah dengan menggunakan sarana elektronik;
5. menerbitkan, menawarkan, dan memperdagangkan surat berharga jangka pendek berdasarkan Prinsip Syariah baik secara langsung maupun tidak langsung melalui pasar uang; dan
6. menyediakan produk atau melakukan kegiatan usaha Bank Umum Syariah lainnya yang berdasarkan Prinsip Syariah.

B. Dana Pihak Ketiga (DPK)

1. Pengertian Dana Pihak Ketiga

Dana pihak ketiga atau yang biasanya lebih dikenal dengan dana masyarakat menurut Ismail (2010:43) merupakan dana yang dihimpun oleh bank yang berasal dari masyarakat dalam arti luas, meliputi masyarakat individu, maupun badan usaha.

Bank dalam menghimpun dana masyarakat menawarkan produk simpanan kepada masyarakat.

UU No.21 Tahun 2008 tentang Perbankan Syariah menjelaskan bahwa Simpanan adalah dana yang dipercayakan oleh Nasabah kepada Bank Syariah dan/atau UUS berdasarkan Akad wadi'ah atau Akad lain yang tidak bertentangan dengan Prinsip Syariah dalam bentuk Giro, Tabungan, atau bentuk lainnya yang dipersamakan dengan itu.

Berdasarkan pemaparan diatas dapat dipahami bahwa Dana Pihak Ketiga (DPK) perbankan syariah adalah simpanan dana dari masyarakat atau nasabah yang dihimpun oleh perbankan syariah melalui produk-produk penghimpun dana yang terdiri dari giro, tabungan, dan deposito dengan prinsip *wadiah* dan *mudharabah*.

2. Produk Penghimpunan DPK

Pada dasarnya, produk penghimpunan dana dari masyarakat yang dilakukan oleh bank syariah hampir sama dengan bank konvensional, artinya dalam sistem perbankan syariah dikenal produk-produk berupa giro (*demand deposit*), tabungan (*saving deposit*), deposito (*time deposit*) sebagai sarana untuk menghimpun dana masyarakat. Perbedaannya adalah bahwa dalam sistem perbankan syariah tidak dikenal adanya bunga sebagai kontraprestasi terhadap nasabah deposan, melainkan melalui mekanisme bagi hasil dan bonus yang bergantung pada jenis produk apa yang dipilih oleh nasabah, Anshori (2007:79). Karim menjelaskan bahwa penghimpunan dana di perbankan syariah dapat berbentuk giro, tabungan dan deposito. Prinsip

operasional syariah yang diterapkan dalam penghimpunan dana masyarakat tersebut adalah prinsip *wadiah* dan *mudharabah* (Karim, 2014:107).

a. Giro Syariah

Giro secara umum menurut Karim (2014:351) adalah “simpanan yang penarikannya dapat dilakukan setiap saat dengan menggunakan cek, bilyet giro, sarana perintah bayar lainnya, atau dengan pemindahbukuan”. Giro dalam perbankan syariah terbagi atas dua, yaitu giro *wadiah* dan giro *mudharabah*. Adapun yang dimaksud dengan giro syariah adalah giro yang dijalankan berdasarkan berdasarkan prinsip-prinsip syariah, dalam hal ini Dewan Syariah Nasional telah mengeluarkan fatwa yang menyatakan bahwa giro yang dibenarkan secara syariah adalah giro yang dijalankan berdasarkan prinsip *wadiah* dan *mudharabah*.

- 1) Giro *wadiah* adalah giro yang dijalankan berdasarkan akad *wadiah*, yaitu titipan murni yang setiap saat dapat diambil jika pemiliknya menghendaki. Kaitannya dengan produk giro, perbankan syariah menerapkan prinsip *wadiah yad dhamanah*, yaitu nasabah bertindak sebagai peniti yang memberikan hak kepada perbankan syariah untuk menggunakan atau memanfaatkan dana titipannya, sedangkan perbankan syariah bertindak sebagai pihak yang dititipi yang disertai hak untuk mengelola dana titipan dan tidak berkewajiban untuk memberikan bagi hasil dari keuntungan pengelolaan dana tersebut. Namun demikian, perbankan syariah diperkenankan memberikan insentif berupa bonus dengan catatan tidak disyaratkan sebelumnya.

2) Giro *mudharabah* adalah giro yang dijalankan berdasarkan akad *mudharabah*.

Dalam hal ini, perbankan syariah bertindak sebagai *mudharib* (pengelola dana), sedangkan nasabah bertindak sebagai *shahibul mal* (pemilik dana). Dalam kapasitasnya sebagai *mudharib*, perbankan syariah dapat melakukan berbagai macam usaha yang tidak bertentangan dengan prinsip syariah serta mengembangkannya, termasuk melakukan akad *mudharabah* dengan pihak lain. Dari hasil pengelolaan dana *mudharabah*, perbankan syariah akan membagikan kepada pemilik dana sesuai dengan nisbah yang telah disepakati dan dituangkan dalam akad pembukaan rekening.

b. Tabungan Syariah

Berdasarkan UU No.10 Tahun 1998 tentang Perubahan atas UU No.7 Tahun 1992 tentang perbankan, yang dimaksud dengan tabungan adalah simpanan yang penarikannya hanya dapat dilakukan menurut syarat tertentu yang disepakati, tetapi tidak dapat ditarik dengan cek, bilyet giro, dan/atau alat yang dipersamakan dengan itu. Adapun yang dimaksud dengan tabungan syariah adalah giro yang dijalankan berdasarkan prinsip-prinsip syariah. Dalam hal ini, Dewan Syariah Nasional telah mengeluarkan fatwa yang menyatakan bahwa tabungan yang dibenarkan secara syariah adalah tabungan yang dijalankan berdasarkan prinsip *wadiah* dan *mudharabah*, Karim (2014:357).

1) Tabungan *wadiah* merupakan tabungan yang dijalankan berdasarkan akad *wadiah*, yakni titipan murni yang harus dijaga dan dikembalikan setiap saat sesuai dengan kehendak pemiliknya. Berkaitan dengan produk tabungan

wadiah, perbankan syariah menerapkan prinsip *wadiah yad dhamanah*, yaitu nasabah bertindak sebagai peniti yang memberikan hak kepada perbankan syariah untuk menggunakan atau memanfaatkan dana titipannya, sedangkan perbankan syariah bertindak sebagai pihak yang dititipi yang disertai hak untuk mengelola dana titipan dan tidak berkewajiban untuk memberikan bagi hasil dari keuntungan pengelolaan dana tersebut. Namun demikian, perbankan syariah diperkenankan memberikan insentif berupa bonus dengan catatan tidak disyaratkan sebelumnya.

- 2) Tabungan *mudharabah* adalah tabungan yang dijalankan berdasarkan akad *mudharabah*. Dalam hal ini, perbankan syariah bertindak sebagai *mudharib* (pengelola dana), sedangkan nasabah bertindak sebagai *shahibul mal* (pemilik dana). Dalam kapasitasnya sebagai *mudharib*, perbankan syariah dapat melakukan berbagai macam usaha yang tidak bertentangan dengan prinsip syariah serta mengembangkannya, termasuk melakukan akad *mudharabah* dengan pihak lain. Dari hasil pengelolaan dana *mudharabah*, perbankan syariah akan membagikan kepada pemilik dana sesuai dengan nisbah yang telah disepakati dan dituangkan dalam akad pembukaan rekening.

c. Deposito Syariah

Berdasarkan UU No.10 Tahun 1998 tentang Perubahan atas UU No.7 Tahun 1992 tentang perbankan, yang dimaksud dengan deposito berjangka adalah simpanan yang penarikannya hanya dapat dilakukan pada waktu-waktu tertentu menurut perjanjian antara penyimpan dengan pihak yang bersangkutan. Adapun yang

dimaksud dengan deposito syariah adalah deposito yang dijalankan berdasarkan berdasarkan prinsip-prinsip syariah. Dalam hal ini, Dewan Syariah Nasional telah mengeluarkan fatwa yang menyatakan bahwa deposito yang dibenarkan secara syariah adalah tabungan yang dijalankan berdasarkan prinsip *mudharabah*, Karim (2014:357).

Dposito *mudharabah* adalah deposito yang dijalankan berdasarkan akad *mudharabah*. Dalam hal ini, perbankan syariah bertindak sebagai *mudharib* (pengelola dana), sedangkan nasabah bertindak sebagai *shahibul mal* (pemilik dana). Dalam kapasitasnya sebagai *mudharib*, perbankan syariah dapat melakukan berbagai macam usaha yang tidak bertentangan dengan prinsip syariah serta mengembangkannya, termasuk melakukan akad *mudharabah* dengan pihak lain. Dari hasil pengelolaan dana *mudharabah*, perbankan syariah akan membagikan kepada pemillik dana sesuai dengan nisbah yang telah disepakati dan dituangkan dalam akad pembukaan rekening.

C. Produk Domestik Regional Bruto (PDRB)

PDRB menurut Saberan (2002:5) adalah nilai tambah yang mampu diciptakan dari berbagai aktivitas ekonomi dalam suatu wilayah. Istilah PDRB merupakan gabungan dari empat kata. Pertama adalah produk yang berarti seluruh nilai produksi baik barang maupun jasa. Kedua adalah domestik yang berarti perhitungan nilai produksi yang dihasilkan hanya oleh faktor-faktor produksi yang berada dalam wilayah domestik tanpa melihat apakah faktor produksi tersebut dikuasai oleh

penduduk atau bukan. Ketiga adalah regional, artinya perhitungan nilai produksi yang dihasilkan hanya oleh penduduk tanpa memperhatikan apakah faktor produksi yang digunakan berada dalam wilayah domestik atau bukan. Terakhir adalah bruto yang bermakna perhitungan nilai produksi kotor karena masih mengandung biaya penyusutan.

PDRB memiliki perbedaan atas dasar yaitu, (1) PDRB atas dasar harga konstan menggambarkan totalitas dari nilai tambah barang dan jasa yang dihitung menggunakan harga pada satu tahun tertentu (disebut tahun dasar). Dengan menggunakan harga konstan maka perkembangan agregat dari tahun ke tahun semata-mata disebabkan oleh perkembangan riil dan sudah tidak mengandung fluktuasi harga (inflasi atau deflasi). (2) PDRB atas dasar harga berlaku menggambarkan total dari nilai tambah barang dan jasa yang dihitung menggunakan harga berlaku pada tahun berjalan, Sukirno (2003:164).

Perhitungan PDRB dapat dilakukan dengan menggunakan tiga pendekatan yaitu, pendekatan produksi, pendekatan pendapatan dan pendekatan pengeluaran.

1. Pendekatan produksi

Pada pendekatan produksi, penghitung nilai tambah dari barang dan jasa yang diproduksi oleh suatu kegiatan ekonomi/sector ekonomi di daerah tersebut dikurangi biaya antara masing-masing total produksi bruto tiap kegiatan subsektor atau sektor dalam jangka waktu tertentu. Nilai tambah merupakan selisih antara nilai produksi dan nilai biaya antara yaitu bahan baku/penolong dari luar yang dipakai dalam proses produksi.

2. Pendekatan pendapatan

Pada pendekatan pendapatan, nilai tambah dari setiap kegiatan ekonomi diperkirakan dengan menjumlahkan semua balas jasa yang diterima faktor produksi, yaitu upah dan gaji dan surplus usaha, penyusutan, dan pajak tidak langsung neto. Pada sektor pemerintahan dan usaha yang sifatnya tidak mencari untung, surplus usaha tidak diperhitungkan. Surplus usaha meliputi bunga yang dibayarkan neto, sewa tanah, dan keuntungan. Metode pendekatan pendapatan banyak dipakai pada sektor jasa, tetapi tidak dibayar setara harga pasar, misalnya sektor pemerintahan. Hal ini disebabkan kurang lengkapnya data dan tidak adanya metode yang akurat yang dapat dipakai dalam mengukur nilai produksi dan biaya antara dari berbagai kegiatan jasa, terutama kegiatan yang tidak mengutip biaya.

3. Pendekatan pengeluaran

Pendekatan dari segi pengeluaran adalah menjumlahkan nilai penggunaan akhir dari barang dan jasa yang diproduksi di dalam negeri. Jika dilihat dari segi penggunaan maka total penyediaan/produksi barang dan jasa itu digunakan untuk konsumsi rumah tangga, konsumsi lembaga swasta yang tidak mencari untung, konsumsi pemerintah, pembentukan modal tetap bruto (investasi), perubahan stok dan ekspor neto, Tarigan (2005:24).

D. Pembiayaan Syariah

1. Pengertian Pembiayaan Syariah

Sebagai lembaga keuangan, fungsi dan kegiatan yang dilakukan perbankan syariah adalah menghimpun dana dan menyalurkan dana, penyaluran dana dalam istilah perbankan syariah disebut dengan pembiayaan.

Istilah pembiayaan pada intinya berarti *i believe, iitrust*, 'saya percaya' atau 'saya menaruh kepercayaan'. Perkataan pembiayaan yang artinya kepercayaan (*turst*), berarti lembaga pembiayaan selaku pemberi dana menaruh kepercayaan kepada seseorang untuk menjalankan amanah yang diberikan. Dana tersebut harus digunakan dengan benar, adil, dan harus disertai dengan akad/ikatan dan syarat-syarat yang jelas, dan saling menguntungkan bagi kedua pihak, Rivai (2008:3).

Undang-undang No. 21 Tahun 2008 tentang Perbankan Syariah memberikan pengertian mengenai pembiayaan pada perbankan syariah yaitu penyediaan dana atau tagihan yang dipersamakan dengan itu berdasarkan persetujuan atau kesepakatan antara perbankan syariah dan pihak lain yang mewajibkan pihak yang dibiayai dan/atau diberi fasilitas dana untuk mengembalikan dana tersebut setelah jangka waktu tertentu dengan imbalan atau bagi hasil.

2. Tujuan Pembiayaan

Tujuan pembiayaan dapat dikelompokkan menjadi dua kelompok yaitu tujuan pembiayaan secara makro dan mikro. Secara makro, pembiayaan bertujuan untuk meningkatkan ekonomi umat, tersedianya dana bagi peningkatan usaha, meningkatkan

produktivitas, membuka lapangan kerja baru dan terjadi distribusi pendapatan. Sedangkan secara mikro, pembiayaan bertujuan untuk mengoptimalkan laba, meminimalkan risiko, pendayagunaan sumber ekonomi dan penyaluran kelebihan dana, Rivai & Arifin (2010:681)

Berdasarkan hal tersebut dapat diketahui bahwa pembiayaan tidak hanya sekedar peningkatan keuntungan saja, melainkan juga pada peningkatan kebermanfaatan. Pembiayaan memberikan manfaat baik bagi bank selaku pemberi pembiayaan maupun nasabah selaku pengelola dana.

3. Produk Produk Pembiayaan Syariah

Menurut Karim (2002:97-109) secara garis besar produk pembiayaan syariah terbagi dalam empat kategori yang dibedakan berdasarkan tujuan penggunaanya yaitu:

a. Pembiayaan dengan prinsip Jual Beli (*Ba'i*)

Prinsip jual beli (*ba'i*) adalah prinsip jual beli yang dilaksanakan sehubungan dengan adanya perpindahan hak milik barang atau benda (*Transfer Of Property*), yang mana tingkat keuntungan ditentukan didepan (diawal) dan menjadi bagian harga atas barang yang dijual. Landasan syariah dari prinsip pembiayaan ini yaitu pada QS. al-Baqarah [2] : 275 ;

... وَأَحَلَّ اللَّهُ الْبَيْعَ وَحَرَّمَ الرِّبَا... ﴿٢٧٥﴾

Terjemahnya:

“ . . . Allah telah menghalalkan jual beli dan mengharamkan riba . . . ”

Transaksi jual beli dapat dibedakan berdasarkan bentuk pembayaran dan waktu penyerahan yakni sebagai berikut:

- 1) Pembiayaan *murabahah*. *Murabahah* adalah transaksi jual-beli di mana bank menyebut jumlah keuntungannya. Bank bertindak sebagai penjual, sementara nasabah sebagai pembeli. Harga jual adalah harga beli bank dan pemasok ditambah keuntungan (margin).
- 2) Pembiayaan *salam*. *Salam* adalah transaksi jual beli dimana barang yang diperjualbelikan belum ada. Oleh karena itu, barang diserahkan secara tangguh sementara pembayaran dilakukan tunai. Bank bertindak sebagai pembeli, sementara nasabah sebagai penjual. Sekilas transaksi ini mirip jual beli ijon, namun dalam transaksi ini kuantitas, kualitas, harga, dan waktu penyerahan barang harus ditentukan secara pasti. Ketika barang telah diserahkan kepada bank, maka bank akan menjualnya kepada rekanan nasabah atau kepada nasabah itu sendiri secara tunai atau cicilan.
- 3) Pembiayaan *istisna'*. *Istisna'* menyerupai produk *salam*, tapi dalam *istisna'* pembayaran dapat dilakukan oleh bank dalam beberapa kali pembayaran. Sistem *istisna'* dalam Bank Syariah umumnya diaplikasikan pada pembiayaan manufaktur dan konstruksi.

b. Pembiayaan dengan Prinsip Sewa (*Ijarah*)

Transaksi *ijarah* dilandasi oleh adanya perpindahan manfaat. Jadi pada dasarnya prinsip *ijarah* sama saja dengan prinsip jual beli, tapi perbedaannya terletak pada objek transaksinya. Bila pada jual beli objek transaksinya adalah barang, pada *ijarah* objek transaksi adalah jasa. Pada akhir masa sewa, bank dapat saja menjual barang yang disewakan kepada nasabah. Karena itu dalam perbankan syariah dikenal *ijarah muntahhiyah bittamlik* (sewa yang diikuti dengan berpindahnya kepemilikan). Landasan syariah dari pembiayaan dengan prinsip sewa ini yaitu pada QS. al-Baqarah [2]: 233;

... وَإِنْ أَرَدْتُمْ أَنْ تَسْتَرْضِعُوا أَوْلَادَكُمْ فَلَا جُنَاحَ عَلَيْكُمْ إِذَا سَلَّمْتُمْ مَا آتَيْتُمْ بِالْمَعْرُوفِ وَاتَّقُوا اللَّهَ وَاعْلَمُوا أَنَّ اللَّهَ بِمَا تَعْمَلُونَ بَصِيرٌ

Terjemahnya:

“... dan jika kamu ingin anakmu disusukan oleh orang lain, Maka tidak ada dosa bagimu apabila kamu memberikan pembayaran menurut yang patut. bertakwalah kamu kepada Allah dan ketahuilah bahwa Allah Maha melihat apa yang kamu kerjakan”.

Ungkapan “apabila kamu memberikan pembayaran menurut yang patut”

menunjukkan adanya jasa yang diberikan berkat kewajiban mebayar upah (*fee*) secara patut, dalam hal ini termasuk jasa sewa, Antonio (2001:118).

c. Pembiayaan berdasarkan prinsip Bagi Hasil

Produk pembiayaan syariah yang didasarkan atas prinsip bagi hasil adalah sebagai berikut :

- 1) Pembiayaan *musyarakah*. Bentuk umum dari usaha bagi hasil adalah *musyarakah* (*syirkah* atau *syarikah*). Transaksi *musyarakah* dilandasi adanya keinginan para pihak yang bekerja sama untuk meningkatkan nilai aset yang mereka miliki secara bersama-sama. Semua bentuk usaha yang melibatkan dua pihak atau lebih dimana mereka secara bersama-sama memadukan seluruh bentuk sumber daya baik yang berwujud maupun tidak berwujud.
- 2) Pembiayaan *mudharabah*. Secara spesifik terdapat bentuk *musyarakah* yang populer dalam produk perbankan syariah yaitu *mudharabah*. *Mudharabah* adalah bentuk kerja sama antara dua atau lebih pihak di mana pemilik modal (*shahib al-maal*) mempercayakan sejumlah modal kepada pengelola (*mudharib*) dengan suatu perjanjian pembagian keuntungan. Perbedaan yang esensial dari *musyarakah* dan *mudharabah* terletak pada besarnya kontribusi atau manajemen dan keuangan atau salah satu di antara itu. Dalam *mudharabah*, modal hanya berasal dari satu pihak, sedangkan dalam *musyarakah* modal berasal dari dua pihak atau lebih

d. Pembiayaan dengan Akad Pelengkap

Untuk mempermudah pelaksanaan pembiayaan, biasanya diperlukan akad pelengkap. Akad pelengkap ini tidak ditujukan untuk mencari keuntungan, tetapi di tujukan untuk mempermudah pelaksanaan pembiayaan. Meskipun tidak ditujukan

untuk mencari keuntungan, dalam akad pelengkap ini dibolehkan untuk meminta pengganti biayabiaya yang dikeluarkan untuk melaksanakan sebuah akad. Adapun jenis-jenis akad pelengkap ini adalah sebagai berikut:

- 1) *Hiwalah* (alih hutang-piutang). Tujuan fasilitas *hiwalah* adalah untuk membantu supplier mendapatkan modal tunai agar dapat melanjutkan produksinya. Bank mendapat ganti-biaya atas jasa pemindahan piutang.
- 2) *Rahn* (gadai). Tujuan akad *rahn* adalah untuk memberikan jaminan pembayaran kembali kepada bank dalam memberikan pembiayaan.
- 3) *Qardh* (penyediaan dana tagihan). *Qardh* adalah pinjaman uang. Aplikasi *qardh* dalam perbankan biasanya dalam empat hal, yaitu: Sebagai pinjaman talangan haji. Sebagai pinjaman tunai (*cash advanced*) dari produk kartu kredit syariah seperti melalui ATM. Sebagai pinjaman kepada pengusaha kecil. Sebagai pinjaman kepada pengurus bank, untuk kesejahteraan dan memastikan terpenuhinya kebutuhan pengurus bank.
- 4) *Wakalah* (perwakilan). *Wakalah* dalam aplikasi perbankan terjadi apabila nasabah memberikan kuasa kepada bank untuk mewakili dirinya melakukan pekerjaan jasa tertentu, seperti pembukuan L/C, inkaso dan transfer uang
- 5) *Kafalah* (garansi Bank). Garansi bank dapat diberikan dengan tujuan untuk menjamin pembayaran suatu kewajiban pembayaran. Bank dapat mensyaratkan nasabah untuk menempatkan sejumlah dana untuk fasilitas ini sebagai *rahn*. Bank dapat pula menerima dana tersebut dengan prinsip

wadi'ah. Untuk jasa-jasa ini, bank mendapatkan penggantian biaya atas jasa yang diberikan.

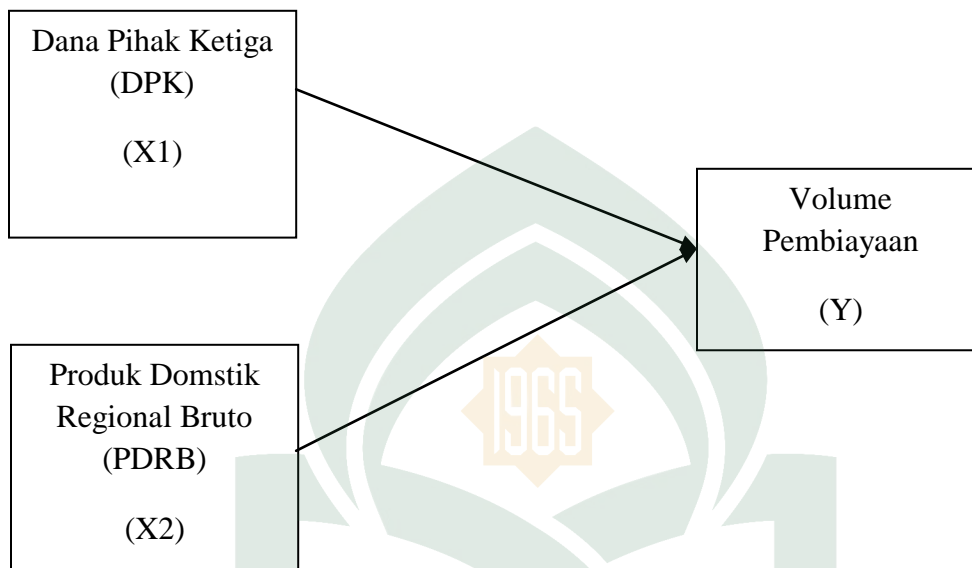
E. Kerangka pikir

Dana Pihak Ketiga (DPK) merupakan dana simpanan masyarakat yang berupa tabungan, giro dan deposito, yang pada bank syariah menggunakan prinsip *wadi'ah* dan *mudharabah*. Bank dapat memanfaatkan dana dari pihak ketiga ini untuk ditempatkan pada pos-pos yang menghasilkan pendapatan bagi bank, salah satunya yaitu pembiayaan. Menurut Muhammad (2005 : 265), salah satu sumber dana yang bisa digunakan untuk pembiayaan adalah simpanan DPK. Maka dari itu, terdapat pengaruh antara dana pihak ketiga (DPK) terhadap volume pembiayaan pada unit usaha syariah.

PDRB di suatu daerah adalah ukuran pencapaian kegiatan ekonomi daerah tersebut Sukirno (2004:17). Peningkatan PDRB menunjukkan tingkat kemakmuran yang dicapai oleh masyarakat. Peningkatan ini juga merepresentasikan adanya tambahan pendapatan masyarakat sekaligus merubah pola konsumsi masyarakat menjadi lebih tinggi. Kenaikan tingkat konsumsi ini mendorong kenaikan produksi, sehingga permintaan akan pembiayaan untuk meningkatkan produksi juga meningkat. Sehingga terdapat pengaruh antara produk domestik regional bruto (PDRB) terhadap volume pembiayaan. Berdasarkan uraian tersebut, maka kerangka pikir dalam penelitian ini adalah sebagai berikut:

Gambar 2.1

Kerangka Pikir



BAB III

METODE PENELITIAN

A. Jenis Penelitian

Jenis penelitian dalam penelitian ini adalah kuantitatif. Martono (2014:20) mendefinisikan penelitian kuantitatif sebagai penelitian yang dilakukan dengan mengumpulkan data yang berupa angka, atau data berupa kata-kata atau kalimat yang dikonversi menjadi data yang berbentuk angka-angka. Dalam penelitian ini, data yang digunakan adalah data yang berupa angka-angka. Jenis Penelitian ini digunakan dalam metode untuk menguji teori-teori tertentu dengan cara meneliti hubungan antar variabel, data yang terdiri atas angka- angka dan dapat dianalisis berdasarkan proses statistik, Noor (2010:38).

B. Lokasi Penelitian

Penelitian ini dilakukan pada Unit Usaha Syariah Bank Pembangunan Daerah Provinsi Sulawesi Selatan.

C. Sumber Data

Data yang digunakan dalam penelitian ini adalah data sekunder (*secondary date*) yang bersifat *time sreies*, berupa laporan keuangan triwulan periode Januari 2010 – Juni 2017 pada Unit Usaha Syariah Bank Sulselbar yang telah dipublikasikan dan pada *website* resmi Badan Pusat Statistik (BPS) Provinsi Sulawesi Selatan.

D. Metode Pengumpulan Data

Metode yang digunakan untuk mengumpulkan data dalam penelitian ini adalah metode dokumentasi. Dokumentasi dilakukan dengan cara menelusuri, mengumpulkan, mencatat dan menghitung data-data yang diperoleh. Data dokumentasi diperoleh dari laporan keuangan triwulan Unit Usaha Syariah Bank Sulselbar yang telah di publikasi pada *website* resmi Bank Sulselbar dan pada *website* Badan Pusat Statistik. Data yang dikumpulkan meliputi DPK (*giro wadiah*, *giro mudharabah*, tabungan *wadiah*, tabungan *mudharabah*, deposito *mudharabah*), *output* PDRB, dan jumlah seluruh pembiayaan yang disalurkan.

E. Tehnik Analisis Data

1. Uji Asumsi Klasik

Dalam penggunaan regresi, terdapat beberapa asumsi dasar yang dapat menghasilkan *estimator linear* yang terbaik dari model regresi yang diperoleh dari metode kuadrat terkecil biasanya dengan terpenuhinya asumsi tersebut, maka hasil yang diperoleh dapat lebih akurat dan mendekati atau sama dengan kenyataan. Adapun masing-masing dasar itu dikenal sebagai asumsi klasik sebagai berikut,

a. Uji Multikolinieritas

Uji multikolinieritas perlu dilakukan untuk menguji apakah pada model regresi ditemukan adanya korelasi antar variabel bebas, jika terjadi korelasi, maka dinamakan terdapat problem multikolinieritas (MULTIKO). Untuk mengetahui multikolinieritas antar variabel bebas tersebut, dapat dilihat melalui VIF (*variance*

inflation Factor) dari masing-masing variabel bebas terhadap variabel terikat. Apabila nilai VIF tidak lebih dari 10 berarti mengindikasikan bahwa dalam model tidak terdapat multikolinieritas, Ghazali (2013:103).

Besaran VIF (*variance inflation Factor*) dan toleransi, pedoman suatu model regresi yang bebas multikolinieritas adalah :

1. Mempunyai nilai VIF disekitar angka 1
2. Mempunyai angka toleransi disekitar angka 1.

b. Uji Heteroskedastisitas

Uji *Heteroskedastisitas* bertujuan untuk menguji apakah dalam model regresi terjadi ketidaksamaan *variance* dari *residual* satu pengamatan ke pengamatan yang lain. Jika *variance* dari *residual* satu pengamatan ke pengamatan yang lain tetap, maka disebut *homoskedastisitas* dan jika berbeda disebut *heteroskedastisitas*. Model regresi yang baik adalah yang *homoskedastisitas* atau tidak terjadi *heteroskedastisitas*, Ghazali (2013:134).

c. Uji Normalitas

Uji normalitas bertujuan untuk menguji apakah dalam model regresi, variabel pengganggu atau *residual* memiliki distribusi normal. Seperti diketahui bahwa uji *t* dan uji *F* mengasumsikan bahwa nilai *residual* mengikuti distribusi normal. Kalau asumsi ini dilanggar maka uji statistik menjadi tidak valid untuk jumlah sampel kecil. Pada prinsipnya normalitas dapat dideteksi dengan melihat data pada sumbu diagonal dari grafik atau dengan melihat histogram residualnya, Ghazali (2013:154).

2. *Analisis Regresi*

a. *Analisis Regresi Berganda*

Regresi Linear berganda merupakan regresi linear untuk pengujian lebih dari dua variabel bebas (independen). Menurut Siregar (2013:301) analisis regresi berganda adalah pengembangan dari regresi sederhana untuk memprediksi permintaan yang akan datang berdasarkan data masa lalu untuk mengetahui pengaruh satu atau lebih variabel bebas (*independent*) terhadap satu variabel tak bebas (*dependent*). Pada penelitian digunakan untuk menganalisis apakah ada pengaruh dua atau lebih variabel (bebas) dengan satu variabel dependen (terikat) dalam penelitian, yang dinyatakan dengan persamaan :

$$Y = a + \beta_1 X_1 + \beta_2 X_2 + e.$$

keterangan :

Y = volume pembiayaan syariah

a = konstanta

β = koefisien regresi

X_1 = DPK (Dana Pihak Ketiga),

X_2 = PDRB (Produk Domestik Regional Bruto)

e = error

b. *Koefisien Determinasi (R²)*

Menurut Irianto (2004:206) *Koefisien determinasi (R²)* menjelaskan seberapa besar peranan variabel independen terhadap variabel dependen, dalam regresi linear

ganda koefisien korelasi merupakan sumbangan/kontribusi variabel bebas terhadap variabel Nilai R^2 berkisar antara 0 sampai 1 semakin mendekati 1 persamaan garis regresi adalah semakin baik. Dan dikatakan tidak baik jika semakin mendekati nilai 0. Usman dan Nurdin (2013:72).

c. *Uji Signifikansi Simultan (Uji F)*

Uji ini dilakukan untuk mengetahui pengaruh variabel *independent* secara signifikan terhadap variabel *dependent*. Jika $F_{hitung} < F_{tabel}$, maka secara bersama sama variabel independen tidak memiliki pengaruh terhadap variabel dependen (tidak signifikan) dengan kata lain perubahan yang terjadi pada variabel terikat tidak dapat dijelaskan oleh perubahan variabel independen, dimana tingkat signifikansi yang digunakan yaitu 5%. Untuk mengetahui apakah semua variabel penjelas yang digunakan dalam model regresi secara serentak atau bersama-sama berpengaruh terhadap variabel yang dijelaskan, digunakan uji statistic F, hipotesis yang digunakan adalah

$$H_0 : \beta_1 = \beta_2 = 0$$

Semua variabel independent tidak dipengaruhi variabel dependen secara bersama-sama.

$$H_1 : \beta_1 = \beta_2 \neq 0$$

Semua variabel independent dipengaruhi variabel dependen secara bersama-sama.

Pada tingkat signifikan 5 persen dengan kriteria pengujian yang digunakan sebagai berikut :

1. H_0 diterima dan H_1 ditolak apabila $F_{hitung} < F_{tabel}$, atau jika propabilitas $F_{hitung} >$ tingkat signifikan 0,05 maka H_0 diterima, artinya variabel penjelas secara serentak atau bersama sama tidak mempengaruhi variabel yang dijelaskan secara signifikan.
2. H_0 ditolak dan H_1 diterima apabila $F_{hitung} > F_{tabel}$, atau jika propabilitas $F_{hitung} <$ tingkat signifikan 0,05 maka H_0 ditolak, artinya variabel penjelas secara serentak atau bersama sama mempengaruhi variabel yang dijelaskan secara signifikan.

d. *Uji Signifikansi Parsial (Uji t)*

Uji t pada dasarnya menunjukkan seberapa jauh pengaruh variabel bebas secara individual dalam menerangkan variasi- variabel terikat. Tujuan dari uji t adalah untuk menguji koefisien regresi secara individual. Nilai t tabel yang diperoleh dibandingkan dengan nilai t hitung, bila $t_{hitung} < t_{tabel}$, maka H_0 ditolak, sehingga dapat disimpulkan bahwa variabel independen berpengaruh pada variabel dependen. Begitu pun sebaliknya jika $t_{hitung} > t_{tabel}$ maka H_0 diterima, dengan kesimpulan bahwa variabel independen tidak berpengaruh terhadap variabel dependen.

BAB IV

HASIL DAN PEMBAHASAN PENELITIAN

A. Hasil Penelitian

1. Gambaran Umum Perusahaan



Gambar 4.1 : Bank Sulsebar Syariah

a. Sejarah Singkat PT Bank Sulsebar UUS

Bank Pembangunan Daerah Sulawesi Selatan didirikan di Makassar pada tanggal 13 Januari 1961 dengan nama PT Bank Pembangunan Daerah Sulawesi Selatan Tenggara sesuai dengan Akta Notaris Raden Kadiman di Jakarta No. 95 tanggal 23 Januari 1961. Kemudian berdasarkan Akta Notaris Raden Kadiman No. 67

tanggal 13 Juli 1961 nama PT Bank Pembangunan Daerah Sulawesi Selatan Tenggara diubah menjadi Bank Pembangunan Daerah Sulawesi Selatan Tenggara.

Berdasarkan Peraturan Daerah Tingkat I Sulawesi Selatan Tenggara No. 002 tahun 1964 tanggal 12 Februari 1964, nama Bank Pembangunan Daerah Sulawesi Selatan Tenggara diubah menjadi Bank Pembangunan Daerah Tingkat I Sulawesi Selatan Tenggara dengan modal dasar Rp250.000.000. Dengan pemisahan antara Propinsi Daerah Tingkat I Sulawesi Selatan dengan Propinsi Tingkat I Sulawesi Tenggara, maka pada akhirnya Bank berganti nama menjadi Bank Pembangunan Daerah Sulawesi Selatan.

Dengan lahirnya Peraturan Daerah No. 01 tahun 1993 dan penetapan modal dasar menjadi Rp25 milyar, Bank Pembangunan Daerah Sulawesi Selatan dan Barat dengan sebutan Bank BPD Sulsel dan berstatus Perusahaan Daerah (PD). Selanjutnya dalam rangka perubahan status dari Perusahaan Daerah (PD) menjadi Perseroan Terbatas (PT) diatur dalam Peraturan Daerah No. 13 tahun 2003 tentang Perubahan Status Bentuk Badan Hukum Bank Pembangunan Daerah Sulawesi Selatan dari PD menjadi PT dengan Modal Dasar Rp. 650 milyar.

Akta Pendirian PT telah mendapat pengesahan dari Menteri Hukum dan Hak Asasi Manusia RI berdasarkan Surat Keputusan No. C-31541.HT.01.01 tanggal 29 Desember 2004 tentang Pengesahan Akta Pendirian Perseroan Terbatas Bank Pembangunan Daerah Sulawesi Selatan disingkat Bank Sulsel, dan telah diumumkan pada Berita Negara Republik Indonesia No. 13 tanggal 15 Februari 2005, Tambahan No. 1655/2005.

Pada tanggal 10 Februari 2011, telah dilakukan Rapat Umum Pemegang Saham Luar Biasa (RUPS LB) yang dilakukan secara circular resolution dan Keputusan RUPS LB tersebut telah disetujui secara bulat oleh para pemegang saham. Keputusan RUPS LB tersebut telah dibuatkan aktanya oleh Notaris Rakhmawati Laica Marzuki, SH dengan Akta Pernyataan Tentang Keputusan Para Pemegang Saham sebagai Pengganti Rapat Umum Pemegang Saham Perseroan Terbatas PT. Bank Sulsel, Nomor 16 Tanggal 10 Februari 2011. Dimana dalam Akta tersebut para pemegang saham memutuskan untuk merubah nama PT. Bank Pembangunan Daerah Sulawesi Selatan disingkat PT. Bank Sulsel menjadi PT. Bank Pembangunan Daerah Sulawesi Selatan dan Sulawesi Barat disingkat PT. Bank Sulselbar.

Perubahan ini telah memperoleh persetujuan dari Kementerian Hukum dan Hak Asasi Manusia dengan nomor AHU-11765.AH.01.02. Tahun 2011 Tentang Persetujuan Perubahan Anggaran Dasar Perseroan. Disamping itu, perubahan nama ini juga telah memperoleh Persetujuan Bank Indonesia berdasarkan kepada Keputusan Gubernur Bank Indonesia Nomor: 13/32/KEP. GBI/2011 Tentang Perubahan Penggunaan Izin Usaha Atas nama PT. Bank Pembangunan Daerah Sulawesi Selatan Disingkat PT. Bank Sulsel Menjadi Izin Usaha Atas Nama PT. Bank Pembangunan Daerah Sulawesi Selatan dan Sulawesi Barat Disingkat PT. Bank Sulselbar.

Unit Usaha Syariah PT. Bank Pembangunan Daerah Sulselbar Cabang Makassar dibentuk pada tanggal 28 April 2007 ditandai dengan pembukaan Kantor Cabang Syariah Sengkang di Kabupaten Wajo oleh Gubernur Sulsel. Dilanjutkan

dengan pembukaan KCS (Kantor Cabang Syariah) Maros pada tanggal 28 November 2007 oleh Bupati Maros. Untuk Kantor Cabang Syariah Makassar diresmikan pada tanggal 30 Desember 2008 yang diresmikan oleh Sekprov Sulsel.

b. Produk UUS Bank Sulselbar

Produk-produk yang dimiliki oleh Bank Sulselbar Syariah yang dalam hal ini bertujuan untuk menghimpun Dana Pihak Ketiga (DPK) ada tiga macam, yaitu:

1) Tabungan Syariah

Tabungan Syariah Bank Sulselbar Syariah menggunakan prinsip *Mudharabah* (Bagi Hasil) 22,5 : 77,5 (porsi 22,5 untuk pihak nasabah dan porsi 77,5 untuk pihak bank)

Persyaratan untuk pembukaan Tabungan Syariah untuk nasabah perorangan:

- a) Mengisi dengan lengkap dan menandatangani Aplikasi pembukaan Rekening Tabungan yang sudah dipersiapkan oleh bank.
- b) Mengisi dan menandatangani surat akad.
- c) Melampirkan foto copy kartu identitas misalnya ; KTP/SIM/KITAS/ PSSPORT.
- d) Bagi nasabah yang memiliki NPWP perorangan lampirkan foto copy.
- e) Setoran awal minimal Rp. 50.000,- (saldo minimum Rp. 20.000,-).

Persyaratan pembukaan Tabungan Syariah untuk nasabah perusahaan:

- a) Mengisi dengan lengkap dan menandatangani Aplikasi pembukaan Rekening Tabungan yang sudah dipersiapkan oleh bank.
- b) Mengisi dan menandatangani surat akad.
- c) Melampirkan foto copy kartu identitas misalnya ; KTP/SIM/KITAS/ PSSPORT.

- d) Mampirkan foto copy surat-surat izin perusahaan (SITU, SIUP, TDP, NPWP Perusahaan).
- e) Melampirkan foto copy Akta pendirian perusahaan.
- f) Setoran awal minimal Rp. 50.000,- (saldo minimum Rp. 20.000,-).

2) Deposito Syariah

Deposito Syariah Bank Sulselbar Syariah (UUS) adalah simpanan berjangka menggunakan prinsip *Mudharabah* (Bagi Hasil) dengan porsi bagi hasil yang berbeda tergantung jangka waktu penempatan deposito. Pilihan jangka waktu deposito 1, 3, 6, atau 12 bulan.

Persyaratan pembukaan Deposito Syariah untuk nasabah perorangan:

- a) Mengisi dengan lengkap dan menandatangani Aplikasi pembukaan Rekening Tabungan yang sudah dipersiapkan oleh bank.
- b) Mengisi dan menandatangani surat akad.
- c) Melampirkan foto copy kartu identitas misalnya ; KTP/SIM/KITAS/ PSSPORT.
- d) Bagi nasabah yang memiliki NPWP perorangan lampirkan foto copy.
- e) Setoran awal deposito minimal Rp. 1.000.000,-.

Persyaratan pembukaan Deposito Syariah untuk nasabah perusahaan:

- a) Mengisi dengan lengkap dan menandatangani Aplikasi pembukaan Rekening Tabungan yang sudah dipersiapkan oleh bank.
- b) Mengisi dan menandatangani surat akad.
- c) Melampirkan foto copy kartu identitas misalnya ; KTP/SIM/KITAS/ PSSPORT.

- d) Mampirkan foto copy surat-surat izin perusahaan (SITU, SIUP, TDP, NPWP Perusahaan).
- e) Melampirkan foto copy Akta pendirian perusahaan.
- f) Setoran awal deposito minimal Rp. 1.000.000,-.

Deposito juga dapat dijadikan sebagai jaminan untuk memperoleh fasilitas pembiayaan.

3) Giro Syariah

Giro Syariah Bank Sulselbar Syariah (UUS) adalah simpanan dengan prinsip *wadiah* (titipan).

Persyaratan pembukaan Giro Syariah untuk nasabah perorangan:

- a) Mengisi dengan lengkap dan menandatangani Aplikasi pembukaan Rekening Tabungan yang sudah dipersiapkan oleh bank.
- b) Mengisi dan menandatangani surat akad.
- c) Melampirkan foto copy kartu identitas misalnya ; KTP/SIM/KITAS/ PSSPORT.
- d) Bagi nasabah yang memiliki NPWP perorangan lampirkan foto copy.
- e) Setoran awal giro minimal Rp. 1.000.000,- (saldo minimum Rp. 1.000.000,-).

Persyaratan pembukaan Giro Syariah untuk nasabah perusahaan:

- a) Mengisi dengan lengkap dan menandatangani Aplikasi pembukaan Rekening Tabungan yang sudah dipersiapkan oleh bank.
- b) Mengisi dan menandatangani surat akad.
- c) Melampirkan foto copy kartu identitas misalnya ; KTP/SIM/KITAS/ PSSPORT.

- d) Mampirkan foto copy surat-surat izin perusahaan (SITU, SIUP, TDP, NPWP Perusahaan).
- e) Melampirkan foto copy Akta pendirian perusahaan.
- f) Setoran awal giro minimal Rp. 1.000.000,- (saldo minimum Rp. 1.000.000,-).

Fasilitas lain dari Bank Sulselbar Syariah (UUS) adalah ATM.

Manfaat ATM Bank Sulselbar Syariah untuk memudahkan bertransaksi di lebih dari 13.000 mesin ATM berlogo ATM BERSAMA di seluruh Indonesia dan lebih dari 20 ATM Bank Sulselbar di seluruh Provinsi Sulawesi Selatan dan Sulawesi Barat. Fasilitas ATM Bank Sulselbar Syariah diantaranya:

- 1) Penarikan, informasi saldo dan penggantian PIN.
- 2) Pembayaran tagihan telepon dan HP.
- 3) Pengisian ulang pulsa.

2. Visi, Misi dan Motto Perusahaan

Unit Usaha Syariah PT. Bank Pembangunan Daerah Sulselbar memiliki visi, misi, dan strategi perusahaan, hal tersebut akan diuraikan sebagai berikut:

a. Visi Perusahaan

Menjadi Bank yang terbaik dikawasan Indonesia Timur dengan dukungan manajemen dan sumber daya manusia yang profesional serta memberikan nilai tambah kepada Pemda dan masyarakat.

b. Misi Perusahaan

Adapun misi dari PT. Bank Pembangunan Daerah Sulselbar antarlain sebagai berikut:

- 1) Penggerak dan pendorong laju pembangunan ekonomi daerah.
- 2) Pemegang Kas Daerah dan atau melaksanakan penyimpanan uang daerah.
- 3) Salah satu sumber pendapatan asli daerah.

c. Motto Perusahaan

Dunia perbankan terus mengalami perkembangan, dalam rangka mengantisipasi perkembangan dunia perbankan saat ini dan yang akan datang serta persaingan global, Bank Sulselbar Syariah memiliki motto “Bersama Meraih Berkah” artinya Bank Sulselbar memiliki tektad untuk secara terus menerus meningkatkan kinerja dan memiliki kemampuan dalam melaksanakan tugas yang diamanahkan dengan penuh rasa tanggungjawab dan dedikasi yang tinggi dalam upaya mencapai keberhasilan bersama-sama.

2. Analisis Data

a. Uji Asumsi Klasik

1) Uji *Multikolinearitas*

Uji *multikolinearitas* dilakukan untuk mengetahui apakah pada model regresi ditemukan adanya korelasi antar variabel bebas, jika terjadi korelasi, maka terdapat masalah multikolinear. Model regresi yang baik adalah model regresi yang tidak terdapat masalah mulikolinear. Dasar pengujian untuk mendeteksi ada tidaknya multikolinear dalam regresi dapat dilihat dari nilai *tolerance* dan nilai VIF (*Variance Inflation Factor*) yaitu apabila nilai *tolerance* lebih besar dari 0,1 dan nilai VIF (*Variance Inflation Factor*) tidak lebih dari 10 maka tidak terjadi masalah

multikolinearitas (Ghozali, 2006: 104). Berikut adalah hasil uji *multikolinearitas* yang diperoleh penulis :

Tabel 4.1
Hasil Uji Multikolinearitas

Model	Coefficients ^a						
	Unstandardized Coefficients		Standardized Coefficients	T	Sig.	Collinearity Statistics	
	B	Std. Error	Beta			Tolerance	VIF
(Constant)	-97293,263	46789,198		-2,079	,047		
DPK	,449	,217	,349	2,069	,048	,246	4,071
PDRB	4,495	,000	,581	3,440	,002	,246	4,071

a. Dependent Variable: Pembiayaan

Sumber: Output SPSS 21

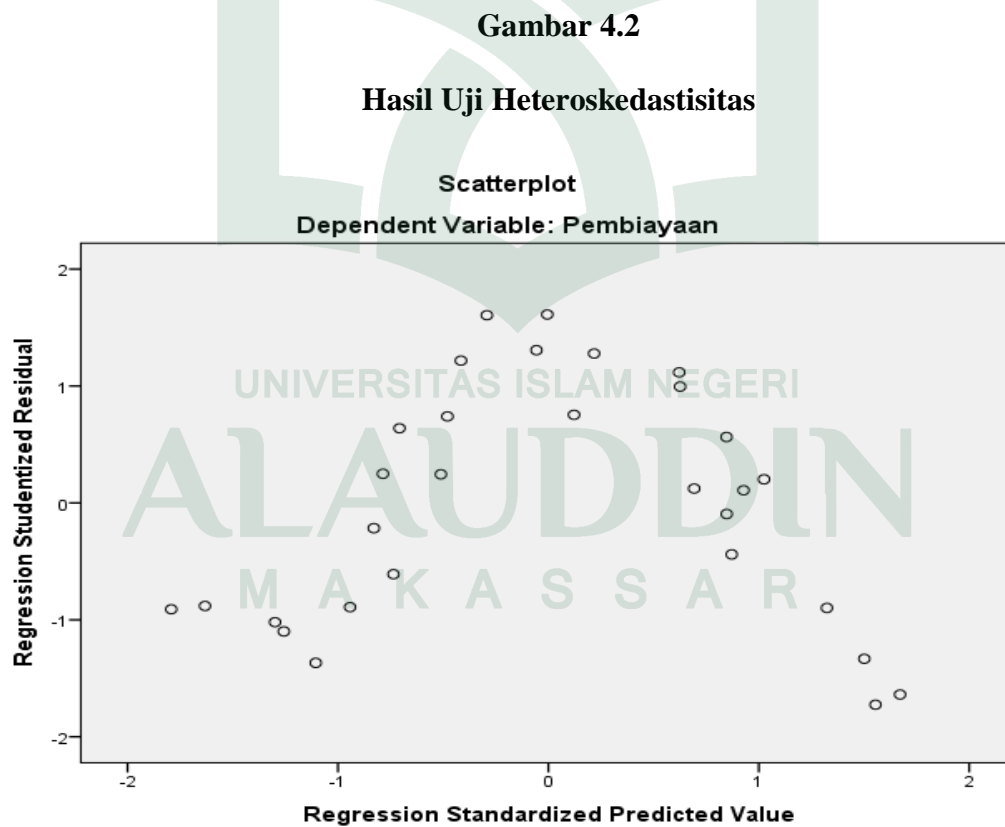
Berdasarkan tabel 4.1 terlihat bahwa hasil uji *multikolinearitas* menunjukkan besarnya nilai *tolerance* dari masing-masing variabel independen sebesar 0,246 lebih besar dari 0,1 dan nilai VIF (*Variance Inflation Factor*) dari masing-masing variabel independen sebesar 4,071, angka ini tidak lebih dari 10. Maka dapat disimpulkan bahwa dalam model regresi ini tidak terjadi masalah *multikolinearitas*.

2) Uji *Heteroskedastisitas*

Uji *heteroskedastisitas* dilakukan untuk menguji apakah dalam model regresi terjadi ketidaksamaan *variance* dari *residual* satu pengamatan ke pengamatan yang lain. Jika *variance* dari *residual* satu pengamatan ke pengamatan yang lain tetap, maka

disebut *homoskedastisitas* dan jika berbeda disebut *heteroskedastisitas*. Model regresi yang baik adalah yang *homoskedastisitas* atau tidak terjadi *heteroskedastisitas* (Ghozali, 2013:134).

Dasar analisis uji *heteroskedastisitas* adalah jika titik-titik pada grafik *Scatterplot* membentuk pola tertentu yang teratur (bergelombang, melebar, kemudian menyempit), maka mengindikasikan terjadi *heteroskedastisitas*. Namun jika titik-titik tidak membentuk pola yang jelas, serta menyebar diatas dan dibawah angka 0 pada sumbu Y, maka tidak terjadi *heteroskedastisitas* (Ghozali, 2006: 135). Berikut adalah hasil pengujian *heteroskedastisitas* yang penulis peroleh:



Sumber: Output SPSS 21

Berdasarkan grafik 4.2 terlihat bahwa titik-titik menyebar secara acak, tidak membentuk pola yang jelas, serta tersebar baik di atas maupun di bawah angka 0 (nol) pada sumbu Y. Maka dapat ditarik kesimpulan bahwa tidak terjadi penyimpangan asumsi klasik *heteroskedastisitas* pada model regresi ini.

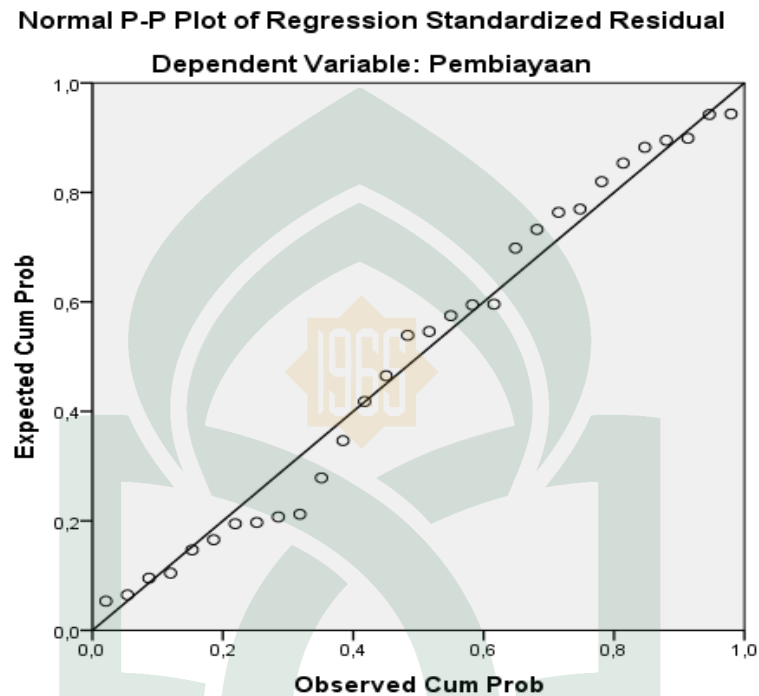
3) Uji *Normalitas*

Uji *normalitas* dilakukan untuk mengetahui apakah dalam model regresi, vareabel pengganggu atau residual memiliki distribusi normal. Seperti diketahui bahwa uji t dan uji F mengasumsikan bahwa nilai *residual* mengikuti distribusi normal. Kalau asumsi ini dilanggar maka uji statistik menjadi titik valid untuk jumlah sampel kecil. Pada peinsipnya *normalitas* dapat dideteksi dengan melihat data pada sumbu diagonal dari grafik. Model regresi yang baik akan memiliki distribusi data normal atau penyebaran data statistik pada sumbu diagonal dari grafik distribusi normal. Untuk mendeteksi normal tidaknya distribusi residual dapat menggunakan analisis grafik melalui grafik normal P-P Plot. Normal tidaknya data dapat dilihat dengan dasar pengambilan keputusan jika garis (titik-titik) mengikuti garis diagonal (Sunyoto, 2016: 97).

Uji *normalitas* dengan grafik dapat menyesatkan bila tidak hati-hati secara visual kelihatan normal, namun secara statistik bisa sebaliknya. Oleh sebab itu dianjurkan disamping uji grafik dilengkapi dengan uji statistik (Ghozali, 2006: 156). Berikut adalah hasil uji normalitas yang diperoleh penulis:

Gambar 4.3

Hasil Uji Normalitas



Sumber: Output SPSS 21

Berdasarkan grafik 4.1 terlihat bahwa titik-titik mengikuti garis diagonal. Maka dapat ditarik kesimpulan bahwa data berdistribusi normal.

Selain pengujian yang dilakukan dengan grafik P-P Plot juga dilakukan pengujian statistik dengan menggunakan uji *Kolmogorov-Smirnov*. Pengujian distribusi residual dilakukan dengan melihat nilai signifikansi pada tabel *Kolmogorov-Smirnov*. Jika nilai signifikansi lebih besar atau diatas 0,05 berarti residual berdistribusi normal. Berikut adalah hasil uji normalitas yang diperoleh penulis:

Tabel 4.2
Hasil Uji Normalitas

One-Sample Kolmogorov-Smirnov Test		Unstandardized Residual
N		30
Normal Parameters ^{a,b}	Mean	,0000000
	Std. Deviation	67835,7142160
Most Extreme Differences	Absolute	,152
	Positive	,141
	Negative	-,152
Kolmogorov-Smirnov Z		,832
Asymp. Sig. (2-tailed)		,494

a. Test distribution is Normal.

b. Calculated from data.

Sumber: Output SPSS 21

Berdasarkan hasil uji statistik *Kolmogorov-Smirnov* pada tabel 4.2 dapat dilihat nilai signifikansi sebesar 0,494. Nilai ini lebih besar dari 0,05, maka dapat ditarik kesimpulan bahwa data berdistribusi normal.

b. Analisis Regresi

1) Analisis Regresi Berganda

Berdasarkan perhitungan regresi berganda antara Dana Pihak Ketiga (DPK), Produk Domestik Regional Bruto (PDRB), dan Pembiayaan dengan menggunakan *software SPSS 21*, penulis memperoleh hasil sebagai berikut :

Tabel 4.3
Hasil Uji Regresi Berganda

Coefficients ^a					
Model	Unstandardized Coefficients		Standardized Coefficients	t	Sig.
	B	Std. Error	Beta		
(Constant)	-97293,263	46789,198		-2,079	,047
1 DPK	,449	,217	,349	2,069	,048
PDRB	4,495	,000	,581	3,440	,002

a. Dependent Variable: Pembiayaan
Sumber: Output SPSS 21

Berdasarkan hasil perhitungan pada tabel 4.3, dapat dibentuk persamaan regresi berganda sebagai berikut:

$$Y = -97293,263 + 0,449 X_1 + 4,495 X_2$$

Keterangan:

Y = Volume Pembiayaan

X₁ = DPK (Dana Pihak Ketiga),

X₂ = PDRB (Produk Domestik Regional Bruto)

2) Koefisien Determinasi (R²)

Koefisien determinasi (R²) pada dasarnya mengukur seberapa jauh kemampuan model dalam menerangkan variasi variabel dependen. Nilai koefisien determinasi adalah antara nol dan satu. Nilai R² yang kecil berarti kemampuan variabel-variabel independen dalam menjelaskan variasi variabel dependen amat

terbatas (Ghozali, 2006: 98). Berikut hasil koefisien determinasi yang penulis peroleh:

Tabel 4.4
Hasil Koefisien Determinasi

Model Summary^b

Model	R	R Square	Adjusted R Square	Std. Error of the Estimate	Durbin-Watson
1	,901 ^a	,811	,797	68087,71724	,376

a. Predictors: (Constant), PDRB, DPK

b. Dependent Variable: Pembiayaan

Sumber: Output SPSS 21

Berdasarkan tabel 4.3 besarnya nilai *Adjusted R Square* adalah 0,797, hal ini berarti 79,7% variabel Pembiayaan dapat dijelaskan dari kedua variabel bebas (DPK dan PDRB), sedangkan sisanya yaitu 20,3% dijelaskan oleh variabel lain diluar model ini.

3) Uji F

Uji F dilakukan untuk mengetahui seberapa besar tingkat signifikansi pengaruh variabel-variabel independen (DPK dan PDRB) secara bersama-sama terhadap variabel dependen (Pembiayaan). Berikut hasil uji F yang penulis peroleh:

Tabel 4.5

Hasil Uji F

ANOVA^a

Model	Sum of Squares	Df	Mean Square	F	Sig.
1 Regression	537540457498, 471	2	268770228749, 236	57,975	,000 ^b
Residual	125170305436, 229	27	4635937238,37 9		
Total	662710762934, 700	29			

a. Dependent Variable: Pembiayaan

b. Predictors: (Constant), PDRB, DPK

Sumber: Output SPSS 21

Berdasarkan tabel 4.4 dapat dilihat bahwa nilai signifikansi sebesar 0,000 dengan nilai F hitung sebesar 57,975 dan nilai F tabel 3,35. Hal ini menunjukkan bahwa F hitung ($57,975 > 3,35$) yang artinya DPK dan PDRB secara bersama-sama berpengaruh terhadap pembiayaan.

4) Uji t

Uji t dilakukan untuk mengetahui tingkat signifikansi pengaruh dari masing-masing variabel independen (DPK dan PDRB) terhadap variabel dependen (Pembiayaan). Berikut hasil uji t yang penulis peroleh:

Tabel 4.6**Hasil Uji t****Coefficients^a**

Model	Unstandardized Coefficients		Standardized Coefficients	t	Sig.
	B	Std. Error	Beta		
(Constant)	-97293,263	46789,198		-2,079	,047
1 DPK	,449	,217	,349	2,069	,048
PDRB	4,495	,000	,581	3,440	,002

a. Dependent Variable: Pembiayaan

Sumber: Output SPSS 21

a) Variabel DPK

Berdasarkan tabel 4.5 dapat dilihat bahwa nilai signifikansi DPK (X1) lebih kecil dari 0,05 yaitu sebesar 0,048 dengan nilai t hitung yang lebih besar dari t tabel yaitu t hitung sebesar 2,069 sementara t tabel sebesar 1,703. Maka dapat disimpulkan bahwa DPK berpengaruh terhadap pembiayaan.

b) Variabel PDRB

Terlihat pada tabel 4.5 nilai signifikansi PDRB (X1) lebih kecil dari 0,05 yaitu sebesar 0,002 dengan nilai t hitung yang lebih besar dari t tabel yaitu t hitung sebesar 3,440 sementara t tabel sebesar 1,703. Maka dapat disimpulkan bahwa PDRB berpengaruh terhadap pembiayaan.

B. Pembahasan

Berdasarkan hasil uji statistik dengan menggunakan *software SPSS 21* dapat dilihat bahwa secara parsial (individu) semua variabel bebas (DPK dan PDRB) berpengaruh terhadap variabel terikat (volume pembiayaan). Pengaruh yang diberikan kedua variabel bebas tersebut bersifat positif. Hasil tersebut sesuai dengan hipotesis yang telah diajukan. Penjelasan dari pengaruh masing-masing variabel bebas tersebut adalah sebagai berikut:

1. Pengaruh Dana Pihak Ketiga (DPK) terhadap Volume Pembiayaan

Berdasarkan hasil pengujian secara parsial (uji t) dapat diketahui bahwa Dana Pihak Ketiga (DPK) memiliki pengaruh positif terhadap Volume Pembiayaan pada Unit Usaha Syariah Bank Sulselbar. Artinya tinggi rendahnya Volume Pembiayaan pada Unit Usaha Syariah Bank Sulselbar dipengaruhi oleh Dana Pihak Ketiga (DPK). Semakin tinggi Dana Pihak Ketiga (DPK) yang dimiliki Unit Usaha Syariah Bank Sulselbar maka akan memberikan pengaruh pada volume pembiayaan Unit Usaha Syariah Bank Sulselbar.

Secara teori Dana Pihak Ketiga (DPK) merupakan dana simpanan masyarakat yang berupa tabungan, giro dan deposito, yang pada bank syariah menggunakan prinsip *wadi'ah* dan *mudharabah*. DPK yang telah dihimpun oleh Perbankan Syariah akan dialokasikan untuk kegiatan yang diperbolehkan menurut syari'ah, untuk menghasilkan pendapatan seperti pembiayaan. Menurut Muhammad (2005 : 265), salah satu sumber dana yang bisa digunakan untuk pembiayaan adalah

simpanan DPK. Semakin banyak DPK yang berhasil dihimpun Perbankan Syariah maka kemampuan untuk menyalurkan pembiayaan juga akan semakin besar.

Hasil penelitian ini sesuai dengan hasil penelitian yang dilakukan oleh Kalkarina et al (2016) yang menyatakan bahwa Dana Pihak Ketiga (DPK) berpengaruh signifikan terhadap pembiayaan berbasis bagi hasil. Serta penelitian yang dilakukan Furqaini & Yaya (2016) menunjukkan bahwa Dana Pihak Ketiga (DPK) berpengaruh positif terhadap volume pembiayaan berbasis bagi hasil.

2. Pengaruh Produk Domestik Regional Bruto (PDRB) terhadap Volume Pembiayaan

Berdasarkan hasil pengujian secara parsial (uji t) dapat diketahui bahwa Produk Domestik Regional Bruto (PDRB) memiliki pengaruh positif terhadap Volume Pembiayaan pada Unit Usaha Syariah Bank Sulselbar. Artinya tinggi rendahnya Volume Pembiayaan pada Unit Usaha Syariah Bank Sulselbar dipengaruhi oleh Produk Domestik Regional Bruto (PDRB). Semakin tinggi Produk Domestik Regional Bruto (PDRB) di Provinsi Sulsel maka akan memberikan pengaruh pada volume pembiayaan Unit Usaha Syariah Bank Sulselbar.

Secara teori PDRB di suatu daerah adalah ukuran pencapaian kegiatan ekonomi daerah tersebut, Sukirno (2004:17). Peningkatan PDRB menunjukkan tingkat kemakmuran yang dicapai oleh masyarakat. Peningkatan ini juga menunjukkan adanya tambahan pendapatan masyarakat sekaligus merubah pola konsumsi masyarakat menjadi lebih tinggi. Di sisi lain, tambahan pendapatan mendorong masyarakat yang mengajukan pembiayaan kepada Bank Syariah

menambah atau meningkatkan jumlah pembiayaannya. Hal ini disebabkan oleh kemampuan dari sisi penghasilan bertambah dan dapat digunakan untuk membayar angsuran dari pembiayaan.

Hasil penelitian ini sesuai dengan hasil penelitian yang dilakukan oleh Hismendi (2015) yang menunjukkan bahwa Produk Domestik Regional Bruto (PDRB) berpengaruh positif terhadap permintaan kredit pada bank-bank umum di Provinsi Aceh. Serta penelitian yang dilakukan Kalesaran et al (2016) yang menyatakan bahwa PDRB berpengaruh positif terhadap permintaan kredit investasi pada Bank Umum di Sulawesi Utara.

BAB V

PENUTUP

A. Kesimpulan

Berdasarkan hasil penelitian yang dilakukan oleh penulis mengenai pengaruh Dana Pihak Ketiga (DPK) dan Produk Domestik Regional Bruto (PDRB) terhadap volume pembiayaan pada Unit Usaha Syariah Bank Sulselbar, maka dapat di peroleh beberapa kesimpulan diantaranya:

1. Dana Pihak Ketiga (DPK) secara signifikan berpengaruh positif terhadap volume pembiayaan pada Unit Usaha Syariah Bank Sulselbar. Peningkatan DPK akan meningkatkan volume pembiayaan dan penurunan DPK akan menurunkan volume pembiayaan pada Unit Usaha Syariah Bank Sulselbar.
2. Produk Domestik Regional Bruto (PDRB) secara signifikan berpengaruh positif terhadap volume pembiayaan pada Unit Usaha Syariah Bank Sulselbar. Peningkatan PDRB akan meningkatkan volume pembiayaan dan penurunan PDRB akan menurunkan volume pembiayaan pada Unit Usaha Syariah Bank Sulselbar.

B. Implikasi Penelitian

Berdasarkan kesimpulan yang telah diuraikan, berikut beberapa saran sebagai bahan pertimbangan untuk pengembangan Unit Usaha Syariah Bank Sulselbar khususnya dalam hal pembiayaan.

1. Untuk dapat mengoptimalkan volume pembiayaan hendaknya Unit Usaha Syariah Bank Sulselbar berupaya untuk meningkatkan jumlah dana pihak ketiga yang dihimpun dengan cara meningkatkan sosialisasi tentang produk-produk yang dimiliki. Serta perlu adanya upaya pengedukasian masyarakat tentang perbedaan antara produk-produk yang dimiliki (produk perbankan syariah) dengan produk perbankan konvensional. Dengan demikian, diharapkan volume pembiayaan akan meningkat dan pengembangan Unit Usaha Syariah Bank Sulselbar juga bisa meningkat. Pada akhirnya, diharapkan Unit Usaha Syariah Bank Sulselbar bisa menjadi Bank Umum Syariah.
2. Pemerintah Provinsi Sulsel hendaknya mengupayakan memberikan iklim usaha yang kondusif sehingga pangsa pasar Perbankan khususnya Unit Usaha Syariah Bank Sulselbar dalam hal pembiayaan semakin besar. Serta melakukan perluasan lapangan kerja bagi masyarakat Sulsel sebagai upaya peningkatan pendapatan masyarakat. Dengan peningkatan pendapatan masyarakat ini diharapkan permintaan pembiayaan akan meningkat.

DAFTAR PUSTAKA

Al-Qur'an

Al Arif, M. NR. *Lembaga Keuangan Syariah*. Bandung: CV Pustaka Setia. 2012.

Andraeny, D. Analisis Pengaruh Dana Pihak Ketiga, Tingkat Bagi Hasil, dan Non Performing Financing terhadap Volume Pembiayaan Berbasis Bagi Hasil pada Perbankan Syariah di Indonesia. *Simposium Nasional Akuntansi XIV*, 47. (2011).

Anshori, G & A. *Perbankan Syariah di Indonesia*. Yogyakarta: Gajah Mada University Press. 2007.

Cahyono, E. F., & Rani, L. N. Performa Efisiensi Teknis Unit Usaha Syariah Bank Pembangunan Daerah Di Pulau Sumatera. *Human Falah*, (4), (2017).

Departemen Agama RI. *Al-Qur'an Dan Terjemahnya*. Bandung: Penerbit CV Diponegro. 2011.

Djumhana, M. *Hukum Perbankan Di Indonesia*. Bandung: PT Citra Aditya Bakti. 2012.

Furqaini, N., & Yaya, R. Faktor-faktor yang Mempengaruhi Volume dan Porsi Pembiayaan Berbasis Bagi Hasil Pada Perbankan Syariah di Indonesia. *Jurnal F. Ekonomi: JRAK*, 7(01). (2016).

Ghozali, I. *Aplikasi Analisis Multivariete Dengan Program IBM SPSS 23*. Semarang: Badan Penerbit Universitas Diponegoro. 2013.

Hasibuan, Malayu S.P. *Dasar-Dasar Perbankan*. Jakarta: Pt Bumi Aksara. 2009.

Hismendi. Pengaruh Produk Domestik Regional Bruto (PDRB), Laju Inflasi dan Tingkat Suku Bunga Terhadap Permintaan Kredit Pada Bank-Bank Umum di Provinsi Aceh. *ISSN: Vol.2 No.1*, (2015).

Irianto, A. *Statistik Konsep Dasar Aplikasi dan Pengembangannya*. Jakarta. Kencana. 2004.

Ismail. *Manajemen Perbankan: Dari Teori Menuju Aplikasi*. Jakarta: Kencana. 2010.

- Kalesaran, O., Kumaat, R., Mandej, D. Analisis Determinan Permintaan Kredit Investasi Pada Bank Umum Di Sulawesi Utara Periode 2008.1-2014.4. *Jurnal Berkala Ilmiah Efisiensi*: Vol. 16 No.1, (2016).
- Kalkarina, S., Rayahu, S., Nurbaiti, A. Faktor-Faktor yang Mempengaruhi Pembiayaan Berbasis Bagi Hasil Pada Bank Umum Syariah di Indonesia (Studi Kasus Pada Bank Umum Syariah Yang Terdaftar di BEI). *e-Proceeding of Management* : Vol.3, No.3 December (2016).
- Martono, N. *Metode Penelitian Kuantitatif; Analisis Isi Dan Analisis Data Sekunder*. Jakarta: Rajawali Pers. 2014.
- Muhammad. *Manajemen Bank Syariah*. Yogyakarta: UPP AMP YKPN. 2005.
- Muhammad Syafi'I Antonio. *Bank Syariah dari Teori ke Praktek*. Jakarta: Gema Insani Press. 2001.
- MUI. "Bunga – Interest Faidah".<http://mui.or.id/wp-content/uploads/2017/02/32.-Bunga-InterestFaidah.pdf> (6 Oktober 2017).
- Nurbiaty, N. Faktor-Faktor yang Mempengaruhi Pembiayaan Berbasis Bagi Hasil Pada Bank Syariah Mandiri Indonesia Periode 2003-2015. *JOM Fekon*: Vol. 4 No. 1, (2017).
- NoorJuliansyah. *Metode Penelitian Skripsi, Tesi, Disertasi, Karya Ilmiah*. Jakarta. Kencana. 2010.
- Palupi, I. F. N., & Kusumawati, E. "Analisis Pengaruh Dana Pihak Ketiga, Tingkat Bagi Hasil, Non Performing Financing Dan Modal Sendiri Terhadap Volume Pembiayaan Berbasis Bagi Hasil Pada Perbankan Syariah Di Indonesia Studi Kasus – Bank Muamalat Indonesia". *Doctoral dissertation*. Universitas Muhammadiyah Surakarta, 2015.
- Pato, S. "Analisis Pemberian Kredit Mikro Pada Bank Syariah Mandiri Cabang Manado". *Jurnal Riset Ekonomi, Manajemen, Bisnis Dan Akuntansi*, 1(4), (2013).
- Pratami, W. A. N., & Muharam, H. "Analisis Pengaruh Dana Pihak Ketiga (Dpk), Capital Adequacy Ratio (Car), Non Performing Financing (Npf) Dan Return On Asset (Roa) Terhadap Pembiayaan Pada Perbankan Syariah (Studi Kasus

- Pada Bank Muamalat Indonesia Periode 2001-2011)”. *Doctoral dissertation*, Universitas Diponegoro, 2011.
- Puspitasari, E. Analisis Faktor-Faktor Yang Mempengaruhi Pembiayaan Berbasis Bagi Hasil Pada Bank Umum Syariah Di Indonesia Tahun 2010-2015. *Students' Journal of Accounting and Banking*, 6(1). (2017).
- Rivai, V. Arifin, A. *Islamic Banking: Sistem Bank Islam Bukan Hanya Solusi Menghadapi Krisis Namun Solusi Dalam Menghadapi Berbagai Persoalan Perbankan Dan Ekonomi Global*. Jakarta: Bumi Aksara. 2010.
- Rivai, V, Veithzal, A.P. *Islamic Financial Management*. Jakarta: RajaGrafindo Persada. 2008.
- Rejeki, F. Y. S. Akad Pembiayaan Murabahah dan Praktiknya Pada PT Bank Syariah Mandiri Cabang Manado. *Lex Privatum*, 1(2). (2013).
- Saberan, H. *Produk Domestik Regional Bruto*. Jakarta: Rajawali. 2002.
- Selvie, S. Arfan, M. Abdullah, S. Pengaruh Dana Pihak Ketiga, Suku Bunga Kredit, Dan Modal Bank Terhadap Penyaluran Kredit Pada Bank Perkreditan Rakyat Konvensional Di Indonesia. *Jurnal Megister Akuntansi Pascasarjana Universitas Syiah Kuala*: Vol. 6 No. 2, (2017).
- Setyadi, H. Pengelolaan Pengembangan Wakaf Uang Berdasarkan Peraturan Pemerintah No. 42 Tahun 2006 Pasal 48 Pada Bank BPD DIY Syariah. *IQTISHODIA*, 2(1), (2017).
- Siregar, S. *Statistika Deskriptif untuk Penelitian Dilengkapi Perhitungan Manual dan Aplikasi SPSS Versi 17*. Jakarta. RajaGrafindo. 2010.
- Sugiyono. *Metode Penelitian Bisnis*. Bandung: Alfabeta. 2008.
- Sukirno, S. *Pengantar Teori Mikroekonomi*. Jakarta : RajaGrafindo Persada. 2003.
- Sunyoto, D. *Metode Penelitian Akuntansi*. Bandung : PT Refika Aditama. 2016.
- Susilo, S., Hubeis, M., & Purwanto, B. Pengaruh Karakteristik dan Perilaku UKM, serta Sistem Pembiayaan terhadap Penyaluran Pembiayaan BNI Syariah. *Manajemen IKM: Jurnal Manajemen Pengembangan Industri Kecil Menengah*, 7(1), (2012).

Tarigan, R. *Ekonomi Regional: Teori dan Aplikasi*. Jakarta: Bumi Aksara. 2005.

Yaya, R. Pengaruh Dana Pihak Ketiga, Tingkat Bagi Hasil dan *Non Performing Financing* Terhadap Volume Dan Porsi Pembiayaan Berbasis Bagi Hasil Pada Perbankan Syariah Di Indonesia. *SHARE*: Vol. 4 No.1, (2015).





LAMPIRAN - LAMPIRAN

UNIVERSITAS ISLAM NEGERI
ALAUDDIN
M A K A S S A R

Lampiran 1

Dalam Juta (Rp)

TAHUN	DPK	PDRB	PEMBIAYAAN
Maret-2010	52.582	39.384.737,76	87.391
Juni-2010	72.854	42.530.945,93	110.356
Sep-2010	82.202	45.345.331,83	144.322
Des-2010	87.298	44.479.728,58	143.902
Maret-2011	96.482	46.078.681,06	147.327
Juni-2011	103.100	49.865.669,56	200.078
Sep-2011	126.380	52.154.846,35	246.745
Des-2011	137.482	50.189.887,85	259.958
Maret-2012	140.770	53.695.585,99	296.423
Juni-2012	157.826	57.402.139,61	332.861
Sep-2012	243.247	59.897.672,33	333.683
Des-2012	239.172	57.290.075,19	370.557
Maret-2013	281.858	59.297.347,14	411.252
Juni-2013	293.453	64.139.025,06	454.519
Sep-2013	332.992	69.600.752,43	453.808
Des-2013	324.460	65.799.291,55	466.139
Maret-2014	302.412	68.710.973,33	494.151
Juni-2014	289.230	72.758.771,17	502.044
Sep-2014	323.773	79.532.336,35	496.362
Des-2014	359.425	77.031.723,98	489.150
Maret-2015	358.802	78.419.771,96	478.748
Juni-2015	347.778	84.011.759,57	539.361
Sep-2015	418.563	91.545.547,25	537.598
Des-2015	402.460	86.349.344,03	543.202
Maret-2016	388.929	87.834.908,64	534.507
Juni-2016	415.929	94.274.145,44	519.944
Sep-2016	539.013	100.956.574,36	488.782
Des-2016	517.224	96.143.853,31	509.173
Maret-2017	557.470	97.497.571,43	505.825
Juni-2017	547.999	103.598.914,02	511.295

Lampiran 2

Hasil Uji Multikolinieritas

Coefficients^a


Model	Unstandardized Coefficients		Standardized Coefficients	T	Sig.	Collinearity Statistics	
	B	Std. Error	Beta			Tolerance	VIF
(Constant)	-97293,263	46789,198		-2,079	,047		
DPK	,449	,217	,349	2,069	,048	,246	4,071
PDRB	4,495	,000	,581	3,440	,002	,246	4,071

a. Dependent Variable: Pembiayaan

Sumber: Output SPSS 21

Lampiran 3

Hasil Uji Heteroskedastisitas

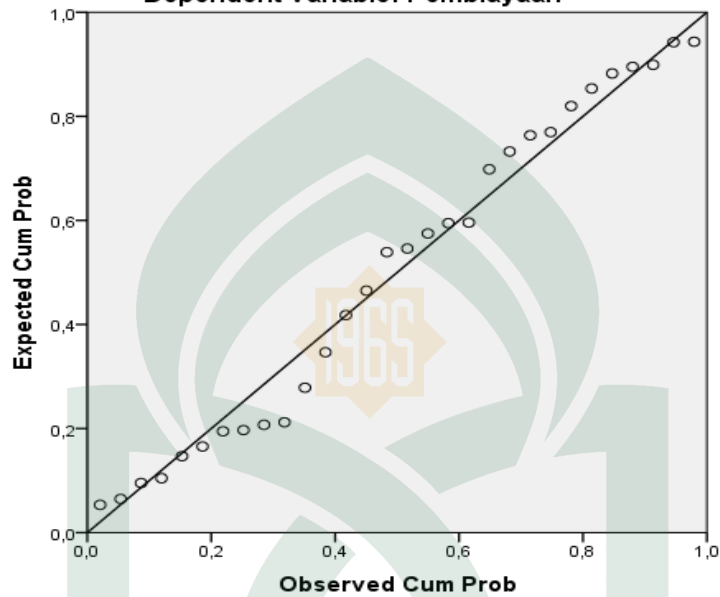


Sumber: Output SPSS 21

Lampiran 4

Hasil Uji Normalitas

Normal P-P Plot of Regression Standardized Residual
Dependent Variable: Pembiayaan



Sumber: Output SPSS 21

One-Sample Kolmogorov-Smirnov Test

		Unstandardized Residual
N		30
Normal Parameters ^{a,b}	Mean	,0000000
	Std. Deviation	67835,7142160
Most Extreme Differences	Absolute	,152
	Positive	,141
	Negative	-,152
Kolmogorov-Smirnov Z		,832
Asymp. Sig. (2-tailed)		,494

a. Test distribution is Normal.

b. Calculated from data.

Sumber: Output SPSS 21

Lampiran 5

Hasil Uji Regresi

Coefficients^a

Model	Unstandardized Coefficients		Standardized Coefficients	t	Sig.
	B	Std. Error	Beta		
(Constant)	-97293,263	46789,198		-2,079	,047
1 DPK	,449	,217	,349	2,069	,048
PDRB	4,495	,000	,581	3,440	,002

a. Dependent Variable: Pembiayaan

Sumber: Output SPSS 21

Lampiran 6

Hasil Uji Determinasi

Model Summary^b

Model	R	R Square	Adjusted R Square	Std. Error of the Estimate	Durbin-Watson
1	,901 ^a	,811	,797	68087,71724	,376

a. Predictors: (Constant), PDRB, DPK

b. Dependent Variable: Pembiayaan

Sumber: Output SPSS 21

Lampiran 7

Hasil Uji F

ANOVA^a

Model	Sum of Squares	Df	Mean Square	F	Sig.
1	Regression	2	268770228749,471	57,975	,000 ^b
	Residual	27	4635937238,37229		
	Total	29	662710762934,700		

a. Dependent Variable: Pembiayaan

b. Predictors: (Constant), PDRB, DPK

Sumber: Output SPSS 21

Lampiran 8

Hasil Uji t

Coefficients^a

Model	Unstandardized Coefficients		Standardized Coefficients	t	Sig.		
	B	Std. Error	Beta				
1	(Constant)	-97293,263	46789,198		-2,079	,047	
	DPK	,449	,217		,349	2,069	,048
	PDRB	4,495	,000		,581	3,440	,002

a. Dependent Variable: Pembiayaan

Sumber: Output SPSS 21

LAPORAN POSISI KEUANGAN (NERACA)

PER 30 JUNI 2017 DAN 31 DESEMBER 2016

(dalam jutaan rupiah)

No.	POS - POS	30 JUNI 2017	31 DES 2016
ASET			
1.	Kas	6,415	8,280
2.	Penempatan pada Bank Indonesia	61,826	47,943
3.	Penempatan pada bank lain	165,000	195,000
4.	Surat berharga dimiliki	-	-
5.	Pembiayaan berbasis piutang	425,225	424,247
6.	Pembiayaan bagi hasil	86,070	84,926
7.	Pembiayaan sewa	-	-
8.	Aset produktif lainnya	-	-
9.	Cadangan kerugian penurunan nilai aset produktif (-/-)	6,148	11,041
	a. Individual	-	-
	b. Kolektif	6,148	11,041
10.	Aset tetap dan inventaris	1,167	1,348
11.	Aset non produktif	-	-
12.	Cadangan kerugian penurunan nilai aset lainnya -/-	-	-
13.	Aset lainnya	4,550	5,203
	TOTAL ASET	744,105	755,906
LIABILITAS			
LIABILITAS			
1.	Dana simpanan wadiah	19,250	13,969
2.	Dana investasi non profit sharing	528,749	503,255
3.	Liabilitas kepada Bank Indonesia	-	-
4.	Liabilitas kepada bank lain	2,010	7,892
5.	Surat berharga diterbitkan	50,000	50,000
6.	Liabilitas lainnya	4,427	4,535
7.	Dana investasi profit sharing	-	-
8.	Dana usaha	123,071	145,245
9.	Saldo laba (rugi)	16,598	31,010
	Laba Rugi Tahun Lalu	-	-
	Laba Rugi Tahun Berjalan	16,598	31,010
	TOTAL LIABILITAS	744,105	755,906

LAPORAN POSISI KEUANGAN (NERACA)

PER 31 MARET 2017 DAN 31 DESEMBER 2016

(dalam jutaan rupiah)

No.	POS - POS	31 MAR 2017	31 DES 2016
ASET			
1.	Kas	5,606	8,280
2.	Penempatan pada Bank Indonesia	44,306	47,943
3.	Penempatan pada bank lain	215,000	195,000
4.	Surat berharga dimiliki	-	-
5.	Pembiayaan berbasis piutang	418,945	424,247
6.	Pembiayaan bagi hasil	86,879	84,926
7.	Pembiayaan sewa	-	-
8.	Aset produktif lainnya	-	-
9.	Cadangan kerugian penurunan nilai aset produktif (+/-)	12,966	11,041
	a. Individual	-	-
	b. Kolektif	12,966	11,041
10.	Aset tetap dan inventaris	1,269	1,348
11.	Aset non produktif	-	-
12.	Cadangan kerugian penurunan nilai aset lainnya +/-	-	-
13.	Aset lainnya	5,214	5,203
	TOTAL ASET	764,253	755,906
LIABILITAS			
LIABILITAS			
1.	Dana simpanan wadiah	13,278	13,969
2.	Dana investasi non profit sharing	544,192	503,255
3.	Liabilitas kepada Bank Indonesia	-	-
4.	Liabilitas kepada bank lain	2,009	7,892
5.	Surat berharga diterbitkan	50,000	50,000
6.	Liabilitas lainnya	4,339	4,535
7.	Dana investasi profit sharing	-	-
8.	Dana usaha	140,163	145,245
9.	Saldo laba (rugi)	10,272	31,010
	Laba Rugi Tahun Lalu	5,936	-
	Laba Rugi Tahun Berjalan	4,336	31,010
	TOTAL LIABILITAS	764,253	755,906

LAPORAN POSISI KEUANGAN (NERACA)

PER 31 DESEMBER 2016 DAN 2015

(dalam jutaan rupiah)

No.	POS - POS	31 DES 2016	31 DES 2015
ASET			
1.	Kas	8,280	4,808
2.	Penempatan pada Bank Indonesia	47,943	54,202
3.	Penempatan pada bank lain	195,000	166,000
4.	Surat berharga dimiliki	-	-
5.	Pembiayaan berbasis piutang	424,247	460,467
6.	Pembiayaan bagi hasil	84,926	82,736
7.	Pembiayaan sewa	-	-
8.	Aset produktif lainnya	-	-
9.	Cadangan kerugian penurunan nilai aset produktif (-/-)	11,041	9,001
	a. Individual	-	-
	b. Kolektif	11,041	9,001
10.	Aset tetap dan inventaris	1,348	1,422
11.	Aset non produktif	-	-
12.	Cadangan kerugian penurunan nilai aset lainnya -/-	-	-
13.	Aset lainnya	5,203	4,708
	TOTAL ASET	755,906	765,340
LIABILITAS			
LIABILITAS			
1.	Dana simpanan <i>wadiah</i>	13,969	15,886
2.	Dana investasi <i>non profit sharing</i>	503,255	386,574
3.	Liabilitas kepada Bank Indonesia	-	-
4.	Liabilitas kepada bank lain	7,892	8,117
5.	Surat berharga diterbitkan	50,000	100,000
6.	Liabilitas lainnya	4,535	84,523
7.	Dana investasi <i>profit sharing</i>	-	-
8.	Dana usaha	145,245	130,187
9.	Saldo laba (rugi)	31,010	40,054
	Laba Rugi Tahun Lalu	-	-
	Laba Rugi Tahun Berjalan	31,010	40,054
	TOTAL LIABILITAS	755,906	765,340

LAPORAN POSISI KEUANGAN (NERACA)

PER 30 SEPTEMBER 2016 DAN 31 DESEMBER 2015

(dalam jutaan rupiah)

No.	POS - POS	30 SEPT 2016	31 DES 2015
ASET			
1.	Kas	6,781	4,808
2.	Penempatan pada Bank Indonesia	49,048	54,202
3.	Penempatan pada bank lain	320,000	168,000
4.	Surat berharga dimiliki	-	-
5.	Pembiayaan berbasis piutang	402,209	460,467
6.	Pembiayaan bagi hasil	86,573	82,736
7.	Pembiayaan sewa	-	-
8.	Aset produktif lainnya	-	-
9.	Cadangan kerugian penurunan nilai aset produktif (-/-)	10,335	9,001
	a. Individual	-	-
	b. Kolektif	10,335	9,001
10.	Aset tetap dan inventaris	1,425	1,422
11.	Aset non produktif	-	-
12.	Cadangan kerugian penurunan nilai aset lainnya -/-	-	-
13.	Aset lainnya	5,113	4,708
	TOTAL ASET	860,814	765,342
LIABILITAS			
LIABILITAS			
1.	Dana simpanan wadiah	21,416	15,886
2.	Dana investasi non profit sharing	517,597	386,574
3.	Liabilitas kepada Bank Indonesia	-	-
4.	Liabilitas kepada bank lain	3,178	8,117
5.	Surat berharga diterbitkan	50,000	100,000
6.	Liabilitas lainnya	6,806	84,524
7.	Dana investasi profit sharing	-	-
8.	Dana usaha	236,648	134,705
9.	Saldo laba (rugi)	25,169	35,536
	Laba Rugi Tahun Lalu	-	-
	Laba Rugi Tahun Berjalan	25,169	35,536
	TOTAL LIABILITAS	860,814	765,342

LAPORAN POSISI KEUANGAN (NERACA) PER 30 JUNI 2016 DAN 31 DESEMBER 2015

(dalam jutaan rupiah)

No.	POS - POS	30 JUN 2016	31 DES 2015
ASET			
1.	Kas	7,239	4,808
2.	Penempatan pada Bank Indonesia	33,853	54,202
3.	Penempatan pada bank lain	320,000	166,000
4.	Surat berharga dimiliki	-	-
5.	Pembiayaan berbasis piutang	433,642	460,467
6.	Pembiayaan bagi hasil	86,302	82,736
7.	Pembiayaan sewa	-	-
8.	Aset produktif lainnya	-	-
9.	Cadangan kerugian penurunan nilai aset produktif (-/-)	9,984	9,001
	a. Individual	-	-
	b. Kolektif	9,984	9,001
10.	Aset tetap dan inventaris	1,438	1,422
11.	Aset non produktif	-	-
12.	Cadangan kerugian penurunan nilai aset lainnya -/-	-	-
13.	Aset lainnya	25,390	4,708
	TOTAL ASET	897,880	765,342
LIABILITAS			
LIABILITAS			
1.	Dana simpanan wadiah	13,670	15,886
2.	Dana investasi <i>non profit sharing</i>	402,259	386,574
3.	Liabilitas kepada Bank Indonesia	-	-
4.	Liabilitas kepada bank lain	2,652	8,117
5.	Surat berharga diterbitkan	-	100,000
6.	Liabilitas lainnya	3,633	84,524
7.	Dana investasi <i>profit sharing</i>	-	-
8.	Dana usaha	458,253	134,705
9.	Saldo laba (rugi)	17,413	35,536
	Laba Rugi Tahun Lalu	-	-
	Laba Rugi Tahun Berjalan	-	35,536
	TOTAL LIABILITAS	897,880	765,342

**LAPORAN POSISI KEUANGAN (NERACA) TRIWULANAN UUS
PER 31 MARET 2016 DAN 31 DESEMBER 2015**

(jutaan rupiah)

No	POS-POS	31 MAR 2016	31 DES 2015
ASET			
1.	Kas	5,297	4,808
2.	Penempatan pada Bank Indonesia	35,691	54,202
3.	Penempatan pada bank lain	270,000	166,000
4.	Surat berharga dimiliki	-	-
5.	Pembiayaan berbasis piutang	454,327	460,467
6.	Pembiayaan bagi hasil	80,181	82,736
7.	Pembiayaan sewa	-	-
8.	Aset produktif lainnya	-	-
9.	Cadangan kerugian penurunan nilai aset produktif (-/-)	8,683	9,001
	a. Individual	-	-
	b. Kolektif	8,683	9,001
10.	Aset tetap dan inventaris	1,517	1,422
11.	Aset non produktif	-	-
12.	Cadangan kerugian penurunan nilai aset lainnya -/-	-	-
13.	Aset lainnya	4,579	4,708
TOTAL ASET		842,909	765,342
LIABILITAS			
LIABILITAS			
1.	Dana simpanan wadiah	13,693	15,886
2.	Dana investasi <i>non profit sharing</i>	375,236	386,574
3.	Liabilitas kepada Bank Indonesia	-	-
4.	Liabilitas kepada bank lain	3,292	8,117
5.	Surat berharga diterbitkan	100,000	100,000
6.	Liabilitas lainnya	4,544	84,524
7.	Dana investasi <i>profit sharing</i>	-	-
8.	Dana usaha	309,434	134,705
9.	Saldo laba (rugi)	36,710	35,536
	a. Laba Rugi Tahun Lalu	28,129	-
	b. Laba Rugi Tahun Berjalan	8,581	35,536
TOTAL LIABILITAS		842,909	765,342

**LAPORAN POSISI KEUANGAN (NERACA) TRIWULANAN UUS
PER 30 SEPTEMBER 2015 DAN 31 DESEMBER 2014**

(dalam rupiah)

No	POS-POS	30 Sept 2015	31 Des 2014
ASET			
1.	Kas	4,094	4,156
2.	Penempatan pada Bank Indonesia	42,756	20,099
3.	Penempatan pada bank lain	281,000	220,000
4.	Surat berharga dimiliki	-	-
5.	Pembiayaan berbasis piutang	458,499	475,518
6.	Pembiayaan bagi hasil	79,099	13,631
7.	Pembiayaan sewa	-	-
8.	Aset produktif lainnya	-	-
9.	Cadangan kerugian penurunan nilai aset produktif (-/-)	10,463	12,888
	a. Individual	-	6,990
	b. Kolektif	10,463	5,898
10.	Aset tetap dan inventaris	863	806
11.	Aset non produktif	-	-
12.	Cadangan kerugian penurunan nilai aset lainnya -/-	-	-
13.	Aset lainnya	24,740	4,632
TOTAL ASET		880,588	725,954
LIABILITAS			
LIABILITAS			
1.	Dana simpanan wadiah	25,483	18,671
2.	Dana investasi <i>non profit sharing</i>	393,080	340,754
3.	Liabilitas kepada Bank Indonesia	-	-
4.	Liabilitas kepada bank lain	2,683	-
5.	Surat berharga diterbitkan	100,000	99,828
6.	Liabilitas lainnya	4,331	4,635
7.	Dana investasi <i>profit sharing</i>	-	-
8.	Dana usaha	327,285	218,944
9.	Saldo laba (rugi)	27,725	43,123
TOTAL LIABILITAS		880,588	725,954

LAPORAN POSISI KEUANGAN (NERACA)
PER 30 JUNI 2015 DAN 31 DESEMBER 2014

(jumlah rupiah)

No	POS-POS	30 JUNI 2015	31 DES 2014
ASET			
1.	Kas	4,362	4,156
2.	Penempatan pada Bank Indonesia	33,659	20,099
3.	Penempatan pada bank lain	206,000	220,000
4.	Surat berharga dimiliki	-	-
5.	Pembiayaan berbasis piutang	465,000	475,518
6.	Pembiayaan bagi hasil	74,361	13,631
7.	Pembiayaan sewa	-	-
8.	Aset produktif lainnya	-	-
9.	Cadangan kerugian penurunan nilai aset produktif (-/-)	12,005	12,888
	a. Individual	-	6,990
	b. Kolektif	12,005	5,898
10.	Aset tetap dan inventaris	801	806
11.	Aset non produktif	-	-
12.	Cadangan kerugian penurunan nilai aset lainnya -/-	-	-
13.	Aset lainnya	4,414	4,632
TOTAL ASET		776,592	725,954
LIABILITAS			
LIABILITAS			
1.	Dana simpanan wadiah	17,264	18,671
2.	Dana investasi non profit sharing	330,514	340,754
3.	Liabilitas kepada Bank Indonesia	-	-
4.	Liabilitas kepada bank lain	3,501	-
5.	Surat berharga diterbitkan	100,000	99,828
6.	Liabilitas lainnya	3,133	4,635
7.	Dana investasi profit sharing	-	-
8.	Dana usaha	305,526	218,944
9.	Saldo laba (rugi)	16,654	43,123
TOTAL LIABILITAS		776,592	725,954

LAPORAN POSISI KEUANGAN

PER 31 MARET 2015 DAN 2014

(dalam rupiah)

POS - POS		31 MAR 2015	31 MAR 2014
AKTIVA			
1	Kas	3,402	5,018
2	Giro Bank Indonesia	25,329	16,171
3	Penempatan Pada Bank Lain	236,000	195,000
	PPA - Penempatan pada Bank Lain	2,360	1,950
4	Surat Berharga yang Dimiliki	-	-
	PPA - Surat berharga yang dimiliki	-	-
5	Piutang Murabahah	691,758	708,870
	Pendapatan Margin Murabahah Yang Ditangguhkan	234,759	239,212
	PPA - Piutang Murabahah	9,972	10,817
6	Piutang Qard Gadai / Rahn	6,650	5,834
	PPA - Qard Gadai / Rahn	9	58
7	Piutang Lain - Lain	-	-
	PPA - Piutang Lain - Lain	-	-
8	Pembiayaan Mudharabah dan Musyarakah	15,099	18,659
	PPA - Mudharabah dan Musyarakah	11	186
9	Pendapatan Yang Akan Diterima	-	-
10	Biaya Dibayar Dimuka	437	447
11	Aktiva Tetap dan Inventaris	3,238	2,715
	Akumulasi Penyusutan Aktiva Tetap	2,374	2,115
12	Aktiva Lain - Lain	21,306	9,262
	TOTAL AKTIVA	753,734	707,638
PASIVA			
1	Dana Simpanan Wadiah	15,565	5,743
	a. Giro Wadiah	15,565	5,743
	b. Tabungan Wadiah	-	-
2	Kewajiban Segera Lainnya	3,786	5,246
3	Kewajiban Kepada Bank Indonesia	-	-
	a. FPJPS	-	-
	b. Lainnya	-	-
4	Kewajiban Kepada Bank Lain	-	4,107
5	Surat Berharga yang Diterbitkan (Sukuk)	99,893	99,662
6	Beban YMHD (Pencadangan Sukuk)	-	-
7	Kewajiban Lain-Lain	-	-
8	Rupa-rupa Pasiva	139,470	161,825
9	Dana Investasi Tidak Terikat	343,237	296,669
	a. Tabungan Mudharabah	55,324	47,864
	b. Deposito Mudharabah	287,913	248,805
	- Rupiah	287,913	248,805
	- Valuta Asing	-	-
10	Ekuitas	100,000	100,000
	a. Modal disetor	-	-
	b. Agio (Disagio)	-	-
	c. Modal Syariah	100,000	100,000
11	Saldo Laba (Rugi)	51,783	34,386
	- Tahun Lalu	42,117	24,073
	- Tahun Berjalan	9,666	10,313
	TOTAL PASIVA	753,734	707,638

LAPORAN POSISI KEUANGAN

PER 31 DESEMBER 2014 DAN 2013

(dalam rupiah)

POS - POS		31 DES 2014	31 DES 2013
AKTIVA			
1	Kas	4,156	2,934
2	Giro Bank Indonesia	20,099	18,606
3	Penempatan Pada Bank Lain	220,000	195,000
	PPA - Penempatan pada Bank Lain	-	-
4	Surat Berharga yang Dimiliki	-	-
	PPA - Surat berharga yang dimiliki	-	-
5	Piutang Murabahah	708,447	678,418
	Pendapatan Margin Murabahah Yang Ditangguhkan	-	-
	PPA - Piutang Murabahah	-	-
6	Piutang Qard Gadai / Rahn	6,673	-
	PPA - Qard Gadai / Rahn	-	-
7	Piutang Lain - Lain	-	-
	PPA - Piutang Lain - Lain	-	-
8	Pembiayaan Mudharabah dan Musyarakah	13,631	16,002
	PPA - Mudharabah dan Musyarakah	-	-
9	Pendapatan Yang Akan Diterima	-	-
10	Biaya Dibayar Dimuka	661	510
11	Aktiva Tetap dan Inventaris	3,113	2,715
	Akumulasi Penyusutan Aktiva Tetap	-	-
12	Aktiva Lain - Lain	3,971	3,563
	TOTAL AKTIVA	725,954	675,075
PASIVA			
1	Dana Simpanan Wadiah	18,671	7,258
	a. Giro Wadiah	18,671	7,258
	b. Tabungan Wadiah	-	-
2	Kewajiban Segera Lainnya	4,485	5,916
3	Kewajiban Kepada Bank Indonesia	-	-
	a. FPJPS	-	-
	b. Lainnya	-	-
4	Kewajiban Kepada Bank Lain	-	2,712
5	Surat Berharga yang Diterbitkan (Sukuk)	99,828	99,589
6	Beban YMHD (Pencadangan Sukuk)	-	-
7	Kewajiban Lain-Lain	-	-
8	Rupa-rupa Pasiva	119,192	118,325
9	Dana Investasi Tidak Tenikat	340,656	317,202
	a. Tabungan Mudharabah	57,443	55,015
	b. Deposito Mudharabah	283,213	262,187
	- Rupiah	283,213	262,187
	- Valuta Asing	-	-
10	Ekuitas	100,000	100,000
	a. Modal disetor	-	-
	b. Agio (Disagio)	-	-
	c. Modal Syariah	100,000	100,000
11	Saldo Laba (Rugi)	43,123	24,073
	- Tahun Lalu	511	-
	- Tahun Berjalan	42,612	24,073
	TOTAL PASIVA	725,954	675,075

LAPORAN POSISI KEUANGAN

PER 30 SEPTEMBER 2014 DAN 2013

(dalam Rupiah)

POS - POS		SEPT 2014	SEPT 2013
AKTIVA			
1	Kas	4,190	2,118
2	Giro Bank Indonesia	20,474	25,707
3	Penempatan Pada Bank Lain	220,000	170,000
	PPA - Penempatan pada Bank Lain	-	-
4	Surat Berharga yang Dimiliki	-	-
	PPA - Surat berharga yang dimiliki	-	-
5	Piutang Murabahah	714,738	655,705
	Pendapatan Margin Murabahah Yang Ditangguhkan	-	-
	PPA - Piutang Murabahah	-	-
6	Piutang Qard Gadai / Rahn	6,014	5,734
	PPA - Qard Gadai / Rahn	-	-
7	Piutang Lain - Lain	-	-
	PPA - Piutang Lain - Lain	-	-
8	Pembiayaan Mudharabah dan Musyarakah	16,928	15,324
	PPA - Mudharabah dan Musyarakah	-	-
9	Pendapatan Yang Akan Diterima	-	-
10	Biaya Dibayar Dimuka	275	519
11	Aktiva Tetap dan Inventaris	2,721	2,401
	Akumulasi Penyusutan Aktiva Tetap	-	-
12	Aktiva Lain - Lain	23,035	18,471
	TOTAL AKTIVA	750,541	660,166
PASIVA			
1	Dana Simpanan Wadiah	11,264	8,585
	a. Giro Wadiah	11,264	8,585
	b. Tabungan Wadiah	-	-
2	Kewajiban Segera Lainnya	2,684	3,009
3	Kewajiban Kepada Bank Indonesia	-	-
	a. FPJPS	-	-
	b. Lainnya	-	-
4	Kewajiban Kepada Bank Lain	7,886	3,844
5	Surat Berharga yang Diterbitkan (Sukuk)	99,790	99,513
6	Beban YMHD (Pencadangan Sukuk)	-	-
7	Kewajiban Lain-Lain	-	-
8	Rupa-rupa Pasiva	185,005	102,737
9	Dana Investasi Tidak Tenkat	312,509	324,407
	a. Tabungan Mudharabah	51,601	46,761
	b. Deposito Mudharabah	259,908	277,646
	- Rupiah	259,908	277,646
	- Valuta Asing	-	-
10	Ekuitas	100,000	100,000
	a. Modal disetor	-	-
	b. Agio (Disagio)	-	-
	c. Modal Syariah	100,000	100,000
11	Saldo Laba (Rugi)	32,403	18,071
	- Tahun Lalu	-	-
	- Tahun Berjalan	32,403	18,071
	TOTAL PASIVA	750,541	660,166

LAPORAN POSISI KEUANGAN

PER 30 JUNI 2014 DAN 2013

(dalam rupiah)

POS - POS		30 JUN 2014	30 JUN 2013
AKTIVA			
1	Kas	3,901	2,548
2	Giro Bank Indonesia	16,352	22,638
3	Penempatan Pada Bank Lain	190,000	110,000
	PPA - Penempatan pada Bank Lain	-	-
4	Surat Berharga yang Dimiliki	-	-
	PPA - Surat berharga yang dimiliki	-	-
5	Piutang Murabahah	718,999	658,995
	Pendapatan Margin Murabahah Yang Ditangguhkan	-	-
	PPA - Piutang Murabahah	-	-
6	Piutang Qard Gadai / Rahn	6,163	4,814
	PPA - Qard Gadai / Rahn	-	-
7	Piutang Lain - Lain	-	-
	PPA - Piutang Lain - Lain	-	-
8	Pembiayaan Mudharabah dan Musyarakah	19,157	14,735
	PPA - Mudharabah dan Musyarakah	-	-
9	Pendapatan Yang Akan Diterima	-	-
10	Biaya Dibayar Dimuka	364	279
11	Aktiva Tetap dan Inventaris	2,721	2,310
	Akumulasi Penyusutan Aktiva Tetap	-	-
12	Aktiva Lain - Lain	7,477	20,541
	TOTAL AKTIVA	706,652	600,609
PASIVA			
1	Dana Simpanan Wadiah	8,168	6,947
	a. Giro Wadiah	8,168	6,947
	b. Tabungan Wadiah	-	-
2	Kewajiban Segera Lainnya	4,329	2,619
3	Kewajiban Kepada Bank Indonesia	-	-
	a. FPJPS	-	-
	b. Lainnya	-	-
4	Kewajiban Kepada Bank Lain	5,533	3,633
5	Surat Berharga yang Diterbitkan (Sukuk)	99,729	99,432
6	Beban YMHD (Pencadangan Sukuk)	-	-
7	Kewajiban Lain-Lain	-	-
8	Rupa-rupa Pasiva	187,481	90,368
9	Dana Investasi Tidak Terikat	281,062	286,506
	a. Tabungan Mudharabah	49,624	43,890
	b. Deposito Mudharabah	231,438	242,616
	- Rupiah	231,438	242,616
	- Valuta Asing	-	-
10	Ekuitas	100,000	100,000
	a. Modal disetor	-	-
	b. Agio (Disagio)	-	-
	c. Modal Syariah	100,000	100,000
11	Saldo Laba (Rugi)	20,350	11,104
	- Tahun Lalu	-	-
	- Tahun Berjalan	20,350	11,104
	TOTAL PASIVA	706,652	600,609

LAPORAN POSISI KEUANGAN

PER 31 MARET 2014 DAN 2013

(dalam rupiah)

POS - POS		MAR 2014	MAR 2013
AKTIVA			
1	Kas	5,018	2,218
2	Giro Bank Indonesia	16,171	19,934
3	Penempatan Pada Bank Lain	195,000	80,000
	PPA - Penempatan pada Bank Lain	-	500
4	Surat Berharga yang Dimiliki	-	-
	PPA - Surat berharga yang dimiliki	-	-
5	Piutang Murabahah	708,870	592,355
	Pendapatan Margin Murabahah Yang Ditangguhkan	-	203,555
	PPA - Piutang Murabahah	-	7,833
6	Piutang Card Gadai / Rahn	5,834	4,804
	PPA - Card Gadai / Rahn	-	48
7	Piutang Lain - Lain	-	-
	PPA - Piutang Lain - Lain	-	-
8	Pembiayaan Mudharabah dan Musyarakah	18,559	17,648
	PPA - Mudharabah dan Musyarakah	-	176
9	Pendapatan Yang Akan Diterima	-	-
10	Biaya Dibayar Dimuka	447	289
11	Aktiva Tetap dan Inventaris	2,715	2,309
	Akumulasi Penyusutan Aktiva Tetap	-	1,869
12	Aktiva Lain - Lain	9,262	28,394
	TOTAL AKTIVA	707,638	533,970
PASIVA			
1	Dana Simpanan Wadiah	5,743	10,739
	a. Giro Wadiah	5,743	10,739
	b. Tabungan Wadiah	-	-
2	Kewajiban Segera Lainnya	5,246	3,946
3	Kewajiban Kepada Bank Indonesia	-	-
	a. FPJPS	-	-
	b. Lainnya	-	-
4	Kewajiban Kepada Bank Lain	4,107	-
5	Surat Berharga yang Diterbitkan (Sukuk)	99,662	99,348
6	Beban YMHD (Pencadangan Sukuk)	-	-
7	Kewajiban Lain-Lain	-	-
8	Rupa-rupa Pasiva	161,825	25,449
9	Dana Investasi Tidak Terikat	296,669	271,119
	a. Tabungan Mudharabah	47,864	40,704
	b. Deposito Mudharabah	248,805	230,415
	- Rupiah	248,805	230,415
	- Valuta Asing	-	-
10	Ekuitas	100,000	100,000
	a. Modal disetor	-	-
	b. Agio (Disagio)	-	-
	c. Modal Syariah	100,000	100,000
11	Saldo Laba (Rugi)	34,386	23,369
	- Tahun Lalu	24,073	17,991
	- Tahun Berjalan	10,313	5,378
	TOTAL PASIVA	707,638	533,970

LAPORAN POSISI KEUANGAN

PER 31 DESEMBER 2013 DAN 2012

(dalam rupiah)

POS - POS		31 DES 2013	31 DES 2012
AKTIVA			
1	Kas	2,934	2,454
2	Giro Bank Indonesia	18,606	26,423
3	Penempatan Pada Bank Lain	195,000	50,000
	PPA - Penempatan pada Bank Lain	-/-	500
4	Surat Berharga yang Dimiliki	.	.
	PPA - Surat berharga yang dimiliki	-/-	.
5	Piutang Murabahah	678,418	539,548
	Pendapatan Margin Murabahah Yang Ditangguhkan	-/-	186,499
	PPA - Piutang Murabahah	-/-	6,722
	PPA - Gard Gadaai / Rahn	-/-	52
6	Piutang Lain - Lain	.	.
	PPA - Piutang Lain - Lain	-/-	.
7	Pembiayaan Mudharabah dan Musyarakah	16,002	17,508
	PPA - Mudharabah dan Musyarakah	-/-	153
8	Pendapatan Yang Akan Diterima	.	.
9	Biaya Dibayar Dimuka	510	369
10	Aktiva Tetap dan Inventaris	2,715	2,332
	Akumulasi Penyusutan Aktiva Tetap	-/-	1,849
11	Aktiva Lain - Lain	3,563	16,208
TOTAL AKTIVA		675,075	459,067
PASIVA			
1	Dana Simpanan Wadiah	7,258	9,427
	a. Giro Wadiah	7,258	9,427
	b. Tabungan Wadiah	.	.
2	Kewajiban Segera Lainnya	5,916	2,569
3	Kewajiban Kepada Bank Indonesia	.	.
	a. FPJPS	.	.
	b. Lainnya	.	.
4	Kewajiban Kepada Bank Lain	2,712	.
5	Surat Berharga yang Diterbitkan (Sukuk)	99,589	99,261
6	Beban YMH (Pencadangan Sukuk)	.	.
7	Kewajiban Lain-Lain	.	.
8	Rupa-rupa Pasiva	118,325	.
9	Dana Investasi Tidak Terikat	317,202	229,745
	a. Tabungan Mudharabah	55,015	44,477
	b. Deposito Mudharabah	262,187	185,268
	- Rupiah	262,187	185,268
	- Valuta Asing	.	.
10	Ekuitas	100,000	100,000
	a. Modal disetor	.	.
	b. Agio (Disagio)	.	.
	c. Modal Syariah	100,000	100,000
11	Saldo Laba (Rugi)	24,073	18,065
	- Tahun Lalu	.	.
	- Tahun Berjalan	24,073	18,065
TOTAL PASIVA		675,075	459,067

LAPORAN POSISI KEUANGAN

PER 30 SEPTEMBER 2013 DAN 2012

(dalam rupiah)

POS - POS		30 SEPT 2013	30 SEPT 2012
AKTIVA			
1	Kas	2,118	3,004
2	Giro Bank Indonesia	25,707	17,307
3	Penempatan Pada Bank Lain	170,000	30,000
	PPA - Penempatan pada Bank Lain	-	300
4	Surat Berharga yang Dimiliki	-	-
	PPA - Surat berharga yang dimiliki	-	-
5	Piutang Murabahah	432,750	480,970
	Pendapatan Margin Murabahah Yang Ditangguhkan	-	167,227
	PPA - Piutang Murabahah	-	5,759
6	Piutang Qard Gada/Rahn	5,734	17
	PPA - Qard Gada / Rahn	-	-
7	Piutang Lain - Lain	-	-
	PPA - Piutang Lain - Lain	-	-
8	Pembiayaan Mudharabah dan Musyarakah	15,324	19,923
	PPA - Mudharabah dan Musyarakah	-	199
9	Pendapatan Yang Akan Diterima	-	-
10	Biaya Dibayar Dimuka	519	506
11	Aktiva Tetap dan Inventaris	2,401	2,319
	Akumulasi Penyusutan Aktiva Tetap	-	1,785
12	Aktiva Lain - Lain	18,471	81,010
	TOTAL AKTIVA	660,166	459,752
PASIVA			
1	Dana Simpanan Wadiah	8,585	10,098
	a. Giro Wadiah	8,585	10,098
	b. Tabungan Wadiah	-	-
2	Kewajiban Segera Lainnya	3,009	2,482
3	Kewajiban Kepada Bank Indonesia	-	-
	a. FPJPS	-	-
	b. Lainnya	-	-
4	Kewajiban Kepada Bank Lain	3,844	-
5	Surat Berharga yang Diterbitkan (Sukuk)	99,513	99,171
6	Beban YMHD (Pencadangan Sukuk)	-	-
7	Kewajiban Lain-Lain	-	-
8	Rupa-rupa Pasiva	102,737	39
9	Dana Investasi Tidak Terikat	324,407	233,149
	a. Tabungan Mudharabah	46,761	35,520
	b. Deposito Mudharabah	277,646	197,629
	- Rupiah	277,646	197,629
	- Valuta Asing	-	-
10	Ekuitas	100,000	100,000
	a. Modal disetor	-	-
	b. Agio (Disagio)	-	-
	c. Modal Syariah	100,000	100,000
11	Saldo Laba (Rugi)	18,071	14,813
	- Tahun Lalu	-	-
	- Tahun Berjalan	18,071	14,813
	TOTAL PASIVA	660,166	459,752

*) Kewajiban ini berlaku sejak Januari 2006

LAPORAN POSISI KEUANGAN
TANGGAL 30 JUNI 2012 DAN 30 JUNI 2011

(Jutaan rupiah)

POS - POS		JUN 2012	JUN 2011
AKTIVA			
1	Kas	2,405	5,174
2	Giro Bank Indonesia	12,271	7,702
3	Penempatan Pada Bank Lain	25,000	86,173
	PPA - Penempatan pada Bank Lain	250	-
4	Surat Berharga yang Dimiliki	-	-
	PPA - Surat berharga yang dimiliki	-	-
5	Piutang Murabahah	477,323	241,761
	Pendapatan Margin Murabahah Yang Ditangguhkan	166,081	73,524
	PPA - Piutang Murabahah	5,470	3,529
	PPA - Qard Gadaai / Rahn	-	-
6	Piutang Lain - Lain	-	-
	PPA - Piutang Lain - Lain	-	-
7	Pembiayaan Mudharabah Dan Musyarakah	21,619	31,841
	PPA - Mudharabah Dan Musyarakah	195	318
8	Pendapatan Yang Akan Diterima	-	-
9	Biaya Dibayar Dimuka	563	334
10	Aktiva Tetap & Inventaris	2,253	2,140
	Akumulasi Penyusutan Aktiva Tetap	1,745	1,483
11	Aktiva Lain - Lain	1,682	14,730
	TOTAL AKTIVA	369,365	311,001
PASIVA			
1	Dana Simpanan Wadiah	11,685	8,672
	a. Giro Wadiah	11,685	8,672
	b. Tabungan Wadiah	-	-
2	Kewajiban Segera Lainnya	2,998	1,852
3	Kewajiban Kepada Bank Indonesia	-	-
	a. FPJPS	-	-
	b. Lainnya	-	-
4	Kewajiban Kepada Bank Lain	-	-
5	Surat Berharga yang Diterbitkan (Sukuk)	99,080	100,000
6	Beban YMHD (Pencadangan Sukuk)	-	-
7	Kewajiban Lain-Lain	-	-
8	Rupa-rupa Pasiva	-	-
9	Dana Investasi Tidak Terikat	146,141	94,428
	a. Tabungan Mudharabah	37,095	22,354
	b. Deposito Mudharabah	109,046	72,074
	- Rupiah	109,046	72,074
	- Valuta Asing	-	-
10	Ekuitas	100,000	100,000
	a. Modal disetor	-	-
	b. Agio (Disagio)	-	-
	c. Modal Syariah	100,000	100,000
11	Saldo Laba (Rugi)	9,461	6,049
	- Tahun Lalu	-	-
	- Tahun Berjalan	9,461	6,049
	TOTAL PASIVA	369,365	311,001

LAPORAN POSISI KEUANGAN
TANGGAL 31 MARET 2012 dan 31 MARET 2011

(jutaan rupiah)

POS - POS		31 Mar 2012	31 Mar 2011
ASET			
1	Kas	2,231	2,988
2	Giro Bank Indonesia	12,224	5,479
3	Penempatan Pada Bank Lain	45,204	40,815
	PPA - Penempatan pada Bank Lain	-	255
4	Surat Berharga yang Dimiliki	-	-
	PPA - Surat berharga yang dimiliki	-	-
5	Piutang Murabahah	409,589	175,490
	Pendapatan Margin Murabahah Yang Ditangguhkan	-	55,087
	PPA - Piutang Murabahah	5,217	2,680
6	Piutang Lain - Lain	-	-
	PPA - Piutang Lain - Lain	-	-
7	Pembiayaan Mudharabah Dan Musyarakah	23,722	26,924
	PPA - Mudharabah Dan Musyarakah	237	269
8	Pendapatan Yang Akan Diterima	-	-
9	Biaya Dibayar Dimuka	559	561
10	Aktiva Tetap & Inventaris	2,271	2,133
	Akumulasi Penyusutan Aktiva Tetap	-	1,417
11	Aktiva Lain - Lain	6,585	9,658
TOTAL ASET		358,355	204,340
KEWAJIBAN DAN MODAL			
1	Dana Simpanan Wadiah	8,287	5,942
	a. Giro Wadiah	8,287	5,942
	b. Tabungan Wadiah	-	-
2	Kewajiban Segera Lainnya	2,065	441
3	Kewajiban Kepada Bank Indonesia	-	-
	a. FPJPS	-	-
	b. Lainnya	-	-
4	Kewajiban Kepada Bank Lain	-	-
5	Surat Berharga yang Diterbitkan (Sukuk)	98,986	-
6	Beban YMHD (Pencadangan Sukuk)	-	-
7	Kewajiban Lain-Lain	-	-
8	Dana Investasi Tidak Terikat	132,483	90,540
	a. Tabungan Mudharabah	33,388	17,335
	b. Deposito Mudharabah	99,095	73,205
	- Rupiah	99,095	73,205
	- Valuta Asing	-	-
8	Ekuitas	100,000	100,000
	a. Modal disetor	-	-
	b. Agio (Disagio)	-	-
	c. Modal Syariah	100,000	100,000
9	Saldo Laba (Rugi)	16,534	7,417
	- Tahun Lalu	11,929	4,537
	- Tahun Berjalan	4,605	2,880
TOTAL KEWAJIBAN DAN MODAL		358,355	204,340

Laporan Keuangan Publikasi Triwulanan
PT BPD SULAWESI SELATAN DAN SULAWESI BARAT
JL.Dr. SAM RATULANGI NO. 16 MAKASSAR 90125
Telp. (0411) 859171 FAX (0411) 854611
Dahulu PT BPD Sulawesi Selatan, sampai dengan 10 Mei 2011
Neraca
Periode: December 2012 dan 2011

Pos-Pos	12-2012	12-2011
A. AKTIVA		
1. Kas	2,454	4,037
2. Giro Bank Indonesia	26,423	7,073
3. Sertifikat Wadiah Bank Indonesia		
4. Penempatan Pada Bank Lain	50,000	55,204
5. PPAP Penempatan Pada Bank Lain -/-	(500)	(552)
6. Surat Berharga Yang Dimiliki		
7. PPAP Surat Berharga Yang Dimilki -/-		
8. Piutang Murabaha	353,049	235,709
9. PPAP Piutang Murabaha -/-	(6,722)	(4,279)
10. Piutang Lainnya		
11. PPAP Piutang lainnya -/-	(52)	
12. Pembiayaan Mudharabah dan Musyarakah	17,508	24,249
13. PPAP Pembiayaan -/-	(153)	(242)
14. Pendapatan Yang Masih Akan Diterima		
15. Biaya Dibayar Dimuka	369	416
16. Aktiva Tetap	2,332	2,229
17. Akumulasi Penyusutan Aktiva Tetap -/-	(1,849)	(1,645)
18. Aktiva Lain-lain	16,208	27,730
JUMLAH AKTIVA	459,067	349,929
B. PASIVA		
1. Dana Simpanan Wadiah	9,427	10,850
2. Kewajiban Segera Lainnya	2,569	1,466
3. Kewajiban Kepada Bank Indonesia (FPJPS)		
4. Kewajiban Kepada Bank Lain		
5. Surat Berharga Yang Diterbitkan	99,261	98,891
6. Kewajiban Lain-lain	100,000	100,867
7. Dana Investasi Tidak Terikat	229,745	126,632
a. Tabungan Mudharabah	44,477	31,030
b. Deposito Mudharabah	185,268	95,602
b.1. Rupiah	185,268	95,602
b.2. Valuta Asing		
8. Saldo Laba (Rugi)	18,065	11,223
JUMLAH PASIVA	459,067	349,929

LAPORAN POSISI KEUANGAN

TANGGAL 30 SEPTEMBER 2012 DAN 30 SEPTEMBER 2011

(jutaan rupiah)

POS - POS		30 SEPT 2012	30 SEPT 2011
AKTIVA			
1	Kas	3,004	2,983
2	Giro Bank Indonesia	17,307	9,888
3	Penempatan Pada Bank Lain	30,000	70,200
	PPA - Penempatan pada Bank Lain	300	-
4	Surat Berharga yang Dimiliki	-	-
	PPA - Surat berharga yang dimiliki	-	-
5	Piutang Murabahah	480,970	310,600
	Pendapatan Margin Murabahah Yang Ditangguhkan	167,227	94,156
	PPA - Piutang Murabahah	5,759	4,037
	PPA - Qard Gadal / Rahn	17	-
6	Piutang Lain - Lain	-	-
	PPA - Piutang Lain - Lain	-	-
7	Pembiayaan Mudharabah Dan Musyarakah	19,923	30,301
	PPA - Mudharabah Dan Musyarakah	199	303
8	Pendapatan Yang Akan Diterima	-	-
9	Biaya Dibayar Dimuka	506	659
10	Aktiva Tetap & Inventaris	2,319	2,140
	Akumulasi Penyusutan Aktiva Tetap	1,785	1,561
11	Aktiva Lain - Lain	81,010	33,699
TOTAL AKTIVA		459,752	360,413
PASIVA			
1	Dana Simpanan Wadiah	10,098	9,341
	a. Giro Wadiah	10,098	9,341
	b. Tabungan Wadiah	-	-
2	Kewajiban Segera Lainnya	2,482	3,133
3	Kewajiban Kepada Bank Indonesia	-	-
	a. FPJPS	-	-
	b. Lainnya	-	-
4	Kewajiban Kepada Bank Lain	-	-
5	Surat Berharga yang Diterbitkan (Sukuk)	99,171	100,000
6	Beban YMH D (Pencadangan Sukuk)	-	-
7	Kewajiban Lain-Lain	-	21,334
8	Rupe-rupa Pasiva	39	-
9	Dana Investasi Tidak Terikat	233,149	117,039
	a. Tabungan Mudharabah	35,520	26,180
	b. Deposito Mudharabah	197,629	90,859
	- Rupiah	197,629	90,859
	- Valuta Asing	-	-
10	Ekuitas	100,000	100,000
	a. Modal disetor	-	-
	b. Agio (Disagio)	-	-
	c. Modal Syariah	100,000	100,000
11	Saldo Laba (Rugi)	14,813	9,566
	- Tahun Lalu	-	-
	- Tahun Berjalan	14,813	9,566
TOTAL PASIVA		459,752	360,413

*) Kewajiban ini berlaku sejak Januari 2006

Laporan Keuangan Publikasi Triwulanan
PT BPD SULAWESI SELATAN DAN SULAWESI BARAT
JL.Dr. SAM RATULANGI NO. 16 MAKASSAR 90125
Telp. (0411) 859171 FAX (0411) 854611
Dahulu PT BPD Sulawesi Selatan, sampai dengan 10 Mei 2011
Neraca
Periode: December 2010 dan 2009

Pos-Pos	12-2010	12-2009
A. AKTIVA		
1. Kas	3,439	2,386
2. Giro Bank Indonesia	4,969	5,176
3. Sertifikat Wadiah Bank Indonesia		
4. Penempatan Pada Bank Lain	25,471	26,058
5. PPAP Penempatan Pada Bank Lain -/-		(261)
6. Surat Berharga Yang Dimiliki		
7. PPAP Surat Berharga Yang Dimilki -/-		
8. Piutang Murabaha	115,388	72,024
9. PPAP Piutang Murabaha -/-	(3,096)	(1,117)
10. Piutang Lainnya		
11. PPAP Piutang lainnya -/-		
12. Pembiayaan Mudharabah dan Musyarakah	28,514	7,795
13. PPAP Pembiayaan -/-	(285)	(78)
14. Pendapatan Yang Masih Akan Diterima		
15. Biaya Dibayar Dimuka	251	227
16. Aktiva Tetap	2,052	1,898
17. Akumulasi Penyusutan Aktiva Tetap -/-	(1,334)	(1,008)
18. Aktiva Lain-lain	43	52
JUMLAH AKTIVA	175,412	113,152
B. PASIVA		
1. Dana Simpanan Wadiah	5,587	1,914
2. Kewajiban Segera Lainnya	403	
3. Kewajiban Kepada Bank Indonesia (FPJPS)		
4. Kewajiban Kepada Bank Lain		
5. Surat Berharga Yang Diterbitkan		
6. Kewajiban Lain-lain	83,005	69,507
7. Dana Investasi Tidak Terikat	81,711	39,497
a. Tabungan Mudharabah	19,989	11,641
b. Deposito Mudharabah	61,722	27,856
b.1. Rupiah	61,722	27,856
b.2. Valuta Asing		
8. Saldo Laba (Rugi)	4,706	2,234
JUMLAH PASIVA	175,412	113,152

Laporan Keuangan Publikasi Triwulanan
PT BPD SULAWESI SELATAN DAN SULAWESI BARAT
JL.Dr. SAM RATULANGI NO. 16 MAKASSAR 90125
Telp. (0411) 859171 FAX (0411) 854611
Dahulu PT BPD Sulawesi Selatan, sampai dengan 10 Mei 2011
Neraca
Periode: September 2010 dan 2009

Pos-Pos	09-2010	09-2009
A. AKTIVA		
1. Kas	4,122	2,821
2. Giro Bank Indonesia	6,643	2,021
3. Sertifikat Wadiah Bank Indonesia		
4. Penempatan Pada Bank Lain	25,512	9,973
5. PPAP Penempatan Pada Bank Lain -/-	(261)	(66)
6. Surat Berharga Yang Dimiliki		
7. PPAP Surat Berharga Yang Dimiliki -/-		
8. Piutang Murabaha	115,229	70,547
9. PPAP Piutang Murabaha -/-	(2,861)	(1,092)
10. Piutang Lainnya		
11. PPAP Piutang lainnya -/-		
12. Pembiayaan Mudharabah dan Musyarakah	29,093	5,130
13. PPAP Pembiayaan -/-	(291)	(317)
14. Pendapatan Yang Masih Akan Diterima		
15. Biaya Dibayar Dimuka	583	290
16. Aktiva Tetap	2,022	1,831
17. Akumulasi Penyusutan Aktiva Tetap -/-	(1,255)	(874)
18. Aktiva Lain-lain	6,755	73
JUMLAH AKTIVA	185,291	90,337
B. PASIVA		
1. Dana Simpanan Wadiah	5,016	1,400
2. Kewajiban Segera Lainnya	368	180
3. Kewajiban Kepada Bank Indonesia (FPJPS)		
4. Kewajiban Kepada Bank Lain		
5. Surat Berharga Yang Diterbitkan		
6. Kewajiban Lain-lain	100,000	53,300
7. Dana Investasi Tidak Terikat	77,186	33,732
a. Tabungan Mudharabah	15,661	9,614
b. Deposito Mudharabah	61,525	24,118
b.1. Rupiah	61,525	24,118
b.2. Valuta Asing		
8. Saldo Laba (Rugi)	2,721	1,725
JUMLAH PASIVA	185,291	90,337

Laporan Keuangan Publikasi Triwulanan
PT BPD SULAWESI SELATAN DAN SULAWESI BARAT
JL.Dr. SAM RATULANGI NO. 16 MAKASSAR 90125
Telp. (0411) 859171 FAX (0411) 854611
Dahulu PT BPD Sulawesi Selatan, sampai dengan 10 Mei 2011
Neraca
Periode: June 2010 dan 2009

Pos-Pos	06-2010	06-2009
A. AKTIVA		
1. Kas	3,131	1,970
2. Giro Bank Indonesia	7,404	1,556
3. Sertifikat Wadiah Bank Indonesia		
4. Penempatan Pada Bank Lain	26,068	13,100
5. PPAP Penempatan Pada Bank Lain -/-	(260)	(66)
6. Surat Berharga Yang Dimiliki		
7. PPAP Surat Berharga Yang Dimiliki -/-		
8. Piutang Murabaha	91,141	67,229
9. PPAP Piutang Murabaha -/-	(2,512)	(1,138)
10. Piutang Lainnya		
11. PPAP Piutang lainnya -/-		
12. Pembiayaan Mudharabah dan Musyarakah	19,215	2,543
13. PPAP Pembiayaan -/-	(192)	(30)
14. Pendapatan Yang Masih Akan Diterima		
15. Biaya Dibayar Dimuka	351	347
16. Aktiva Tetap	1,930	1,788
17. Akumulasi Penyusutan Aktiva Tetap -/-	(1,128)	(757)
18. Aktiva Lain-lain	14,986	96
JUMLAH AKTIVA	160,134	86,638
B. PASIVA		
1. Dana Simpanan Wadiah	2,237	2,101
2. Kewajiban Segera Lainnya	344	99
3. Kewajiban Kepada Bank Indonesia (FPJPS)		
4. Kewajiban Kepada Bank Lain		
5. Surat Berharga Yang Diterbitkan		
6. Kewajiban Lain-lain	86,000	56,933
7. Dana Investasi Tidak Terikat	70,617	26,243
a. Tabungan Mudharabah	14,415	8,556
b. Deposito Mudharabah	56,202	17,687
b.1. Rupiah	56,202	17,687
b.2. Valuta Asing		
8. Saldo Laba (Rugi)	936	1,262
JUMLAH PASIVA	160,134	86,638

Laporan Keuangan Publikasi Triwulanan
PT BPD SULAWESI SELATAN DAN SULAWESI BARAT
JL.Dr. SAM RATULANGI NO. 16 MAKASSAR 90125
Telp. (0411) 859171 FAX (0411) 854611
Dahulu PT BPD Sulawesi Selatan, sampai dengan 10 Mei 2011
Neraca
Periode: March 2010 dan 2009

Pos-Pos	03-2010	03-2009
A. AKTIVA		
1. Kas	2,653	2,017
2. Giro Bank Indonesia	6,176	1,510
3. Sertifikat Wadiah Bank Indonesia		
4. Penempatan Pada Bank Lain	26,064	13,491
5. PPAP Penempatan Pada Bank Lain -/-	(260)	(53)
6. Surat Berharga Yang Dimiliki		
7. PPAP Surat Berharga Yang Dimiliki -/-		
8. Piutang Murabaha	76,025	62,318
9. PPAP Piutang Murabaha -/-	(1,901)	(901)
10. Piutang Lainnya		
11. PPAP Piutang lainnya -/-		
12. Pembiayaan Mudharabah dan Musyarakah	11,366	2,537
13. PPAP Pembiayaan -/-	(114)	(122)
14. Pendapatan Yang Masih Akan Diterima		
15. Biaya Dibayar Dimuka	293	358
16. Aktiva Tetap	1,899	1,783
17. Akumulasi Penyusutan Aktiva Tetap -/-	(1,086)	(642)
18. Aktiva Lain-lain	20,233	273
JUMLAH AKTIVA	141,348	82,569
B. PASIVA		
1. Dana Simpanan Wadiah	3,100	1,167
2. Kewajiban Segera Lainnya	283	144
3. Kewajiban Kepada Bank Indonesia (FPJPS)		
4. Kewajiban Kepada Bank Lain		
5. Surat Berharga Yang Diterbitkan		
6. Kewajiban Lain-lain	86,048	55,000
7. Dana Investasi Tidak Terikat	49,482	24,495
a. Tabungan Mudharabah	11,591	7,106
b. Deposito Mudharabah	37,891	17,389
b.1. Rupiah	37,891	17,389
b.2. Valuta Asing		
8. Saldo Laba (Rugi)	2,435	1,763
JUMLAH PASIVA	141,348	82,569

Tabel 5
PDRB Sulawesi Selatan Menurut Pengeluaran
Atas Dasar Harga Berlaku dan Harga Konstan 2010
(milyar rupiah)

Komponen	Harga Berlaku		Harga Konstan 2010	
	Triw I-2017	Triw II-2017	Triw I-2017	Triw II-2017
(1)	(2)	(3)	(4)	(5)
1. Pengeluaran Konsumsi Rumahtangga	53.973,07	55.917,76	36.453,44	37.409,17
2. Pengeluaran Konsumsi LNPRT	1.227,89	1.271,22	791,91	809,20
3. Pengeluaran Konsumsi Pemerintah	5.819,20	9.421,35	3.890,57	6.194,40
4. Pembentukan Modal Tetap Domestik Bruto	38.238,06	38.668,33	26.150,69	27.671,56
5. Perubahan Inventori	925,99	474,57	687,47	313,89
6. Ekspor Barang dan Jasa	15.854,23	14.795,40	10.715,97	10.382,27
7. Dikurangi Impor Barang dan Jasa	16.540,86	16.949,725	10.818,53	10.865,81
Produk Domestik Regional Bruto (PDRB)	97.497,57	103.598,91	67.871,52	71.914,67

10

Komponen Pengeluaran (7)	2016				
	Triwulan I	Triwulan II	Triwulan III	Triwulan IV	Tahunan
Konsumsi Rumah Tangga	49 366 683.23	50 270 229.69	51 910 911.10	52 820 925.89	204 368 749.91
Konsumsi LNPRT	1 108 378.46	1 140 835.67	1 178 836.71	1 198 404.14	4 626 454.99
Konsumsi Pemerintah	5 497 338.29	9 276 686.05	9 156 765.06	13 438 186.65	37 368 976.04
Pembentukan Modal Tetap Bruto	32 739 103.69	34 663 874.93	36 395 484.32	37 496 141.37	141 294 604.31
Perubahan Inventori	1 560 878.53	1 286 195.13	1 151 978.35	849 238.44	4 848 290.45
Ekspor	12 451 833.01	14 274 385.59	14 410 944.19	10 840 750.09	51 977 912.88
Impor	14 889 306.57	16 638 061.62	13 248 345.36	20 499 793.27	65 275 506.83
PDRB	87 834 908.64	94 274 145.44	100 956 574.36	96 143 853.31	379 209 481.75

Komponen Pengeluaran (7)	2015				
	Triwulan I	Triwulan II	Triwulan III	Triwulan IV	Tahunan
	Konsumsi Rumah Tangga	44 412 359.46	45 495 348.44	47 241 593.89	48 436 241.24
Konsumsi LNPRT	1 004 143.79	1 031 306.10	1 085 206.73	1 145 242.34	4 265 898.95
Konsumsi Pemerintah	4 891 112.34	7 906 632.86	9 178 617.05	14 239 394.57	36 215 756.82
Pembentukan Modal Tetap Bruto	28 204 788.42	29 980 607.56	32 660 800.27	35 142 973.59	125 989 169.84
Perubahan Inventori	896 367.92	2 010 472.58	1 838 034.34	896 368.92	5 641 243.76
Ekspor	19 526 793.96	19 262 051.50	20 411 695.93	14 038 925.84	73 239 467.22
Impor	20 515 793.92	21 674 659.47	20 870 400.97	27 549 802.47	90 610 656.83
PDRB	78 419 771.96	84 011 759.57	91 545 547.25	86 349 344.03	340 326 422.80

Komponen Pengeluaran (7)	2014				
	Triwulan I	Triwulan II	Triwulan III	Triwulan IV	Tahunan
	Konsumsi Rumah Tangga	39 471 764.95	40 226 344.09	42 190 635.27	43 763 471.52
Konsumsi LNPRT	911 632.97	954 411.07	985 275.38	1 012 519.65	3 863 839.08
Konsumsi Pemerintah	4 245 079.48	7 455 541.91	8 354 395.96	11 719 348.35	31 774 365.70
Pembentukan Modal Tetap Bruto	25 449 089.39	26 771 216.42	28 001 516.21	30 004 013.83	110 225 835.85
Perubahan Inventori	9 721 863.46	1 999 165.13	853 673.65	7 349 464.13	9 186 748.13
Ekspor	18 591 813.30	18 774 078.48	20 992 320.44	20 745 333.91	79 103 546.13
Impor	18 942 851.98	23 421 985.93	21 845 480.56	26 825 009.17	91 035 327.65
PDRB	68 710 973.33	72 758 771.17	79 532 336.35	77 031 723.98	298 033 804.83

Komponen Pengeluaran (7)	PDRB Triwulanan ADHB Menurut Pengeluaran 7 (Juta Rupiah)				
	2013				
	Triwulan I	Triwulan II	Triwulan III	Triwulan IV	Tahunan
Konsumsi Rumah Tangga	34 608 774.78	35 349 706.68	38 260 947.03	38 423 645.40	146 643 073.88
Konsumsi LNPRT	716 065.91	731 474.53	802 050.93	833 825.81	3 083 417.19
Konsumsi Pemerintah	3 416 166.13	6 933 689.07	7 325 293.89	11 043 791.03	28 718 940.13
Pembentukan Modal Tetap Bruto	20 783 450.15	22 787 194.94	25 090 420.70	26 222 629.25	94 883 695.03
Perubahan Inventori	3 125 718.02	4 778 155.66	9 873 756.33	8 117 184.16	4 419 977.70
Ekspor	13 841 502.05	14 712 594.24	16 606 730.39	14 764 621.02	59 925 447.70
Impor	17 194 329.90	21 153 790.06	17 621 028.59	22 868 986.88	78 838 135.43
PDRB	59 297 347.14	64 139 025.06	69 600 752.43	65 799 291.55	258 836 416.19

Komponen Pengeluaran (7)	2012				
	Triwulan I	Triwulan II	Triwulan III	Triwulan IV	Tahunan
	Konsumsi Rumah Tangga	30 706 009.69	31 716 811.76	33 239 841.32	34 025 284.55
Konsumsi LNPRT	617 520.61	638 091.50	662 284.18	683 177.49	2 601 073.78
Konsumsi Pemerintah	3 637 078.70	6 975 078.79	6 140 430.19	9 371 625.54	26 124 213.22
Pembentukan Modal Tetap Bruto	17 813 735.27	19 744 377.65	21 640 336.91	23 478 618.01	82 677 067.85
Perubahan Inventori	1 837 570.26	2 401 104.63	2 760 908.27	-1 338 152.91	5 661 430.25
Ekspor	14 031 333.77	13 257 772.07	15 244 207.63	15 659 167.32	58 192 480.80
Impor	14 947 662.32	17 331 096.79	19 790 336.16	24 589 644.83	76 658 740.10
PDRB	53 695 585.99	57 402 139.61	59 897 672.33	57 290 075.19	228 285 473.12

Komponen Pengeluaran (7)	2011				
	Triwulan I	Triwulan II	Triwulan III	Triwulan IV	Tahunan
	Konsumsi Rumah Tangga	27 075 016.62	27 873 055.05	29 009 540.74	29 589 618.18
Konsumsi LNPRT	539 730.45	563 666.37	586 162.77	624 266.35	2 313 825.94
Konsumsi Pemerintah	2 451 656.82	4 774 702.67	6 332 893.31	9 932 084.29	23 491 337.09
Pembentukan Modal Tetap Bruto	14 630 183.44	15 615 537.06	17 232 666.88	19 219 837.73	66 698 225.12
Perubahan Inventori	320 528.67	757 787	1 108 715.72	311 347.04	2 498 378.43
Ekspor	17 460 853.34	14 239 494.64	13 287 828.97	12 275 122.09	57 263 299.04
Impor	16 399 288.28	13 958 573.22	15 402 962.05	21 762 387.83	67 523 211.38
PDRB	46 078 681.06	49 865 669.56	52 154 846.35	50 189 887.85	198 289 084.82

Komponen Pengeluaran (7)	2010				
	Triwulan I	Triwulan II	Triwulan III	Triwulan IV	Tahunan
	Konsumsi Rumah Tangga	23 321 379.15	24 086 235.48	25 732 635.91	26 520 860.41
Konsumsi LNPRT	477 878.86	499 130.33	540 857.31	559 229.34	2 077 095.84
Konsumsi Pemerintah	2 754 017.83	4 802 308.73	5 256 637.61	7 765 109.65	20 578 073.82
Pembentukan Modal Tetap Bruto	13 027 270.42	13 872 075.56	14 715 255.27	15 644 591.41	57 259 192.65
Perubahan Inventori	1 539 565.49	1 332 945.72	10 485 245.34	10 223 052.42	2 105 972.49
Ekspor	15 159 970.40	14 051 537.91	14 241 485.72	15 084 980.95	58 537 974.99
Impor	16 895 344.39	16 113 287.79	14 889 367.08	20 580 677.36	68 478 676.63
PDRB	39 384 737.76	42 530 945.93	45 345 331.83	44 479 728.58	171 740 744.10

DISTRIBUSI NILAI t_{tabel}

d.f	$t_{0.10}$	$t_{0.05}$	$t_{0.025}$	$t_{0.01}$	$t_{0.005}$
1	3.078	6.314	12.71	31.82	63.66
2	1.886	2.920	4.303	6.965	9.925
3	1.638	2.353	3.182	4.541	5.841
4	1.533	2.132	2.776	3.747	4.604
5	1.476	2.015	2.571	3.365	4.032
6	1.440	1.943	2.447	3.143	3.707
7	1.415	1.895	2.365	2.998	3.499
8	1.397	1.860	2.306	2.896	3.355
9	1.383	1.833	2.262	2.821	3.250
10	1.372	1.812	2.228	2.764	3.169
11	1.363	1.796	2.201	2.718	3.106
12	1.356	1.782	2.179	2.681	3.055
13	1.350	1.771	2.160	2.650	3.012
14	1.345	1.761	2.145	2.624	2.977
15	1.341	1.753	2.131	2.602	2.947
16	1.337	1.746	2.120	2.583	2.921
17	1.333	1.740	2.110	2.567	2.898
18	1.330	1.734	2.101	2.552	2.878
19	1.328	1.729	2.093	2.539	2.861
20	1.325	1.725	2.086	2.528	2.845
21	1.323	1.721	2.080	2.518	2.831
22	1.321	1.717	2.074	2.508	2.819
23	1.319	1.714	2.069	2.500	2.807
24	1.318	1.711	2.064	2.492	2.797
25	1.316	1.708	2.060	2.485	2.787
26	1.315	1.706	2.056	2.479	2.779
27	1.314	1.703	2.052	2.473	2.771
28	1.313	1.701	2.048	2.467	2.763
29	1.311	1.699	2.045	2.462	2.756
30	1.310	1.697	2.042	2.457	2.750
31	1.309	1.696	2.040	2.453	2.744
32	1.309	1.694	2.037	2.449	2.738
33	1.308	1.692	2.035	2.445	2.733
34	1.307	1.691	2.032	2.441	2.728
35	1.306	1.690	2.030	2.438	2.724
36	1.306	1.688	2.028	2.434	2.719
37	1.305	1.687	2.026	2.431	2.715
38	1.304	1.686	2.024	2.429	2.712
39	1.304	1.685	2.023	2.426	2.708
40	1.303	1.684	2.021	2.423	2.704
41	1.303	1.683	2.020	2.421	2.701
42	1.302	1.682	2.018	2.418	2.698
43	1.302	1.681	2.017	2.416	2.695
44	1.301	1.680	2.015	2.414	2.692
45	1.301	1.679	2.014	2.412	2.690
46	1.300	1.679	2.013	2.410	2.687
47	1.300	1.678	2.012	2.408	2.685
48	1.299	1.677	2.011	2.407	2.682
49	1.299	1.677	2.010	2.405	2.680
50	1.299	1.676	2.009	2.403	2.678
51	1.298	1.675	2.008	2.402	2.676
52	1.298	1.675	2.007	2.400	2.674
53	1.298	1.674	2.006	2.399	2.672
54	1.297	1.674	2.005	2.397	2.670
55	1.297	1.673	2.004	2.396	2.668
56	1.297	1.673	2.003	2.395	2.667
57	1.297	1.672	2.002	2.394	2.665
58	1.296	1.672	2.002	2.392	2.663
59	1.296	1.671	2.001	2.391	2.662
60	1.296	1.671	2.000	2.390	2.660

d.f	$t_{0.10}$	$t_{0.05}$	$t_{0.025}$	$t_{0.01}$	$t_{0.005}$
61	1.296	1.671	2.000	2.390	2.659
62	1.296	1.671	1.999	2.389	2.659
63	1.296	1.670	1.999	2.389	2.658
64	1.296	1.670	1.999	2.388	2.657
65	1.296	1.670	1.998	2.388	2.657
66	1.295	1.670	1.998	2.387	2.656
67	1.295	1.670	1.998	2.387	2.655
68	1.295	1.670	1.997	2.386	2.655
69	1.295	1.669	1.997	2.386	2.654
70	1.295	1.669	1.997	2.385	2.653
71	1.295	1.669	1.996	2.385	2.653
72	1.295	1.669	1.996	2.384	2.652
73	1.295	1.669	1.996	2.384	2.651
74	1.295	1.668	1.995	2.383	2.651
75	1.295	1.668	1.995	2.383	2.650
76	1.294	1.668	1.995	2.382	2.649
77	1.294	1.668	1.994	2.382	2.649
78	1.294	1.668	1.994	2.381	2.648
79	1.294	1.668	1.994	2.381	2.647
80	1.294	1.667	1.993	2.380	2.647
81	1.294	1.667	1.993	2.380	2.646
82	1.294	1.667	1.993	2.379	2.645
83	1.294	1.667	1.992	2.379	2.645
84	1.294	1.667	1.992	2.378	2.644
85	1.294	1.666	1.992	2.378	2.643
86	1.293	1.666	1.991	2.377	2.643
87	1.293	1.666	1.991	2.377	2.642
88	1.293	1.666	1.991	2.376	2.641
89	1.293	1.666	1.990	2.376	2.641
90	1.293	1.666	1.990	2.375	2.640
91	1.293	1.665	1.990	2.374	2.639
92	1.293	1.665	1.989	2.374	2.639
93	1.293	1.665	1.989	2.373	2.638
94	1.293	1.665	1.989	2.373	2.637
95	1.293	1.665	1.988	2.372	2.637
96	1.292	1.664	1.988	2.372	2.636
97	1.292	1.664	1.988	2.371	2.635
98	1.292	1.664	1.987	2.371	2.635
99	1.292	1.664	1.987	2.370	2.634
100	1.292	1.664	1.987	2.370	2.633
101	1.292	1.663	1.986	2.369	2.633
102	1.292	1.663	1.986	2.369	2.632
103	1.292	1.663	1.986	2.368	2.631
104	1.292	1.663	1.985	2.368	2.631
105	1.292	1.663	1.985	2.367	2.630
106	1.291	1.663	1.985	2.367	2.629
107	1.291	1.662	1.984	2.366	2.629
108	1.291	1.662	1.984	2.366	2.628
109	1.291	1.662	1.984	2.365	2.627
110	1.291	1.662	1.983	2.365	2.627
111	1.291	1.662	1.983	2.364	2.626
112	1.291	1.661	1.983	2.364	2.625
113	1.291	1.661	1.982	2.363	2.625
114	1.291	1.661	1.982	2.363	2.624
115	1.291	1.661	1.982	2.362	2.623
116	1.290	1.661	1.981	2.362	2.623
117	1.290	1.661	1.981	2.361	2.622
118	1.290	1.660	1.981	2.361	2.621
119	1.290	1.660	1.980	2.360	2.621
120	1.290	1.660	1.980	2.360	2.620

Titik Persentase Distribusi F untuk Probabilita = 0,05

df untuk penyebut (N2)	df untuk pembilang (N1)														
	1	2	3	4	5	6	7	8	9	10	11	12	13	14	15
1	161	199	216	225	230	234	237	239	241	242	243	244	245	245	246
2	18.51	19.00	19.16	19.25	19.30	19.33	19.35	19.37	19.38	19.40	19.40	19.41	19.42	19.42	19.43
3	10.13	9.55	9.28	9.12	9.01	8.94	8.89	8.85	8.81	8.79	8.78	8.74	8.73	8.71	8.70
4	7.71	6.94	6.59	6.39	6.28	6.18	6.09	6.04	6.00	5.98	5.94	5.91	5.89	5.87	5.86
5	6.61	5.79	5.41	5.19	5.05	4.95	4.88	4.82	4.77	4.74	4.70	4.68	4.66	4.64	4.62
6	5.99	5.14	4.76	4.53	4.39	4.28	4.21	4.15	4.10	4.06	4.03	4.00	3.98	3.96	3.94
7	5.59	4.74	4.35	4.12	3.97	3.87	3.79	3.73	3.68	3.64	3.60	3.57	3.55	3.53	3.51
8	5.32	4.46	4.07	3.84	3.69	3.58	3.50	3.44	3.39	3.35	3.31	3.28	3.26	3.24	3.22
9	5.12	4.26	3.86	3.63	3.48	3.37	3.29	3.23	3.18	3.14	3.10	3.07	3.05	3.03	3.01
10	4.96	4.10	3.71	3.48	3.33	3.22	3.14	3.07	3.02	2.98	2.94	2.91	2.89	2.86	2.85
11	4.84	3.98	3.59	3.36	3.20	3.09	3.01	2.95	2.90	2.85	2.82	2.79	2.76	2.74	2.72
12	4.75	3.89	3.49	3.26	3.11	3.00	2.91	2.85	2.80	2.75	2.72	2.69	2.66	2.64	2.62
13	4.67	3.81	3.41	3.18	3.03	2.92	2.83	2.77	2.71	2.67	2.63	2.60	2.58	2.55	2.53
14	4.60	3.74	3.34	3.11	2.96	2.85	2.76	2.70	2.65	2.60	2.57	2.53	2.51	2.48	2.46
15	4.54	3.68	3.29	3.06	2.90	2.79	2.71	2.64	2.59	2.54	2.51	2.48	2.45	2.42	2.40
16	4.49	3.63	3.24	3.01	2.85	2.74	2.66	2.59	2.54	2.49	2.46	2.42	2.40	2.37	2.35
17	4.45	3.59	3.20	2.96	2.81	2.70	2.61	2.55	2.49	2.45	2.41	2.38	2.35	2.33	2.31
18	4.41	3.55	3.16	2.93	2.77	2.66	2.58	2.51	2.46	2.41	2.37	2.34	2.31	2.29	2.27
19	4.38	3.52	3.13	2.90	2.74	2.63	2.54	2.48	2.42	2.38	2.34	2.31	2.28	2.26	2.23
20	4.35	3.49	3.10	2.87	2.71	2.60	2.51	2.45	2.39	2.35	2.31	2.28	2.25	2.22	2.20
21	4.32	3.47	3.07	2.84	2.68	2.57	2.49	2.42	2.37	2.32	2.28	2.25	2.22	2.20	2.18
22	4.30	3.44	3.05	2.82	2.66	2.55	2.46	2.40	2.34	2.30	2.26	2.23	2.20	2.17	2.15
23	4.28	3.42	3.03	2.80	2.64	2.53	2.44	2.37	2.32	2.27	2.24	2.20	2.18	2.15	2.13
24	4.26	3.40	3.01	2.78	2.62	2.51	2.42	2.36	2.30	2.25	2.22	2.18	2.15	2.13	2.11
25	4.24	3.38	2.99	2.76	2.60	2.49	2.40	2.34	2.28	2.24	2.20	2.16	2.14	2.11	2.09
26	4.23	3.37	2.98	2.74	2.59	2.47	2.39	2.32	2.27	2.22	2.18	2.15	2.12	2.09	2.07
27	4.21	3.35	2.96	2.73	2.57	2.46	2.37	2.31	2.25	2.20	2.17	2.13	2.10	2.08	2.06
28	4.20	3.34	2.95	2.71	2.56	2.45	2.36	2.29	2.24	2.19	2.15	2.12	2.09	2.06	2.04
29	4.18	3.33	2.93	2.70	2.55	2.43	2.35	2.28	2.22	2.18	2.14	2.10	2.08	2.05	2.03
30	4.17	3.32	2.92	2.69	2.53	2.42	2.33	2.27	2.21	2.16	2.13	2.09	2.06	2.04	2.01
31	4.16	3.30	2.91	2.68	2.52	2.41	2.32	2.25	2.20	2.15	2.11	2.08	2.05	2.03	2.00
32	4.15	3.29	2.90	2.67	2.51	2.40	2.31	2.24	2.19	2.14	2.10	2.07	2.04	2.01	1.99
33	4.14	3.28	2.89	2.66	2.50	2.39	2.30	2.23	2.18	2.13	2.09	2.06	2.03	2.00	1.98
34	4.13	3.28	2.88	2.65	2.49	2.38	2.29	2.23	2.17	2.12	2.08	2.05	2.02	1.99	1.97
35	4.12	3.27	2.87	2.64	2.49	2.37	2.29	2.22	2.16	2.11	2.07	2.04	2.01	1.99	1.96
36	4.11	3.26	2.87	2.63	2.48	2.36	2.28	2.21	2.15	2.11	2.07	2.03	2.00	1.98	1.95
37	4.11	3.25	2.86	2.63	2.47	2.36	2.27	2.20	2.14	2.10	2.06	2.02	2.00	1.97	1.95
38	4.10	3.24	2.85	2.62	2.46	2.35	2.26	2.19	2.14	2.09	2.05	2.02	1.99	1.96	1.94
39	4.09	3.24	2.85	2.61	2.46	2.34	2.26	2.19	2.13	2.08	2.04	2.01	1.98	1.95	1.93
40	4.08	3.23	2.84	2.61	2.45	2.34	2.25	2.18	2.12	2.08	2.04	2.00	1.97	1.95	1.92
41	4.08	3.23	2.83	2.60	2.44	2.33	2.24	2.17	2.12	2.07	2.03	2.00	1.97	1.94	1.92
42	4.07	3.22	2.83	2.59	2.44	2.32	2.24	2.17	2.11	2.06	2.03	1.99	1.96	1.94	1.91
43	4.07	3.21	2.82	2.59	2.43	2.32	2.23	2.16	2.11	2.06	2.02	1.99	1.96	1.93	1.91
44	4.06	3.21	2.82	2.58	2.43	2.31	2.23	2.16	2.10	2.05	2.01	1.98	1.95	1.92	1.90
45	4.06	3.20	2.81	2.58	2.42	2.31	2.22	2.15	2.10	2.05	2.01	1.97	1.94	1.92	1.89

Titik Persentase Distribusi F untuk Probabilita = 0,05

df untuk penyebut (N2)	df untuk pembilang (N1)														
	1	2	3	4	5	6	7	8	9	10	11	12	13	14	15
46	4.05	3.20	2.81	2.57	2.42	2.30	2.22	2.15	2.09	2.04	2.00	1.97	1.94	1.91	1.89
47	4.05	3.20	2.80	2.57	2.41	2.30	2.21	2.14	2.09	2.04	2.00	1.98	1.93	1.91	1.88
48	4.04	3.19	2.80	2.57	2.41	2.29	2.21	2.14	2.08	2.03	1.99	1.96	1.93	1.90	1.88
49	4.04	3.19	2.79	2.58	2.40	2.29	2.20	2.13	2.08	2.03	1.99	1.96	1.93	1.90	1.88
50	4.03	3.18	2.79	2.58	2.40	2.29	2.20	2.13	2.07	2.03	1.99	1.95	1.92	1.89	1.87
51	4.03	3.18	2.79	2.55	2.40	2.28	2.20	2.13	2.07	2.02	1.98	1.95	1.92	1.89	1.87
52	4.03	3.18	2.78	2.55	2.38	2.28	2.19	2.12	2.07	2.02	1.98	1.94	1.91	1.88	1.86
53	4.02	3.17	2.78	2.55	2.38	2.28	2.19	2.12	2.06	2.01	1.97	1.94	1.91	1.88	1.86
54	4.02	3.17	2.78	2.54	2.38	2.27	2.18	2.12	2.06	2.01	1.97	1.94	1.91	1.88	1.86
55	4.02	3.16	2.77	2.54	2.38	2.27	2.18	2.11	2.06	2.01	1.97	1.93	1.90	1.88	1.85
56	4.01	3.16	2.77	2.54	2.38	2.27	2.18	2.11	2.05	2.00	1.96	1.93	1.90	1.87	1.85
57	4.01	3.16	2.77	2.53	2.38	2.26	2.18	2.11	2.05	2.00	1.96	1.93	1.90	1.87	1.85
58	4.01	3.16	2.76	2.53	2.37	2.26	2.17	2.10	2.05	2.00	1.96	1.92	1.89	1.87	1.84
59	4.00	3.15	2.76	2.53	2.37	2.26	2.17	2.10	2.04	2.00	1.96	1.92	1.89	1.88	1.84
60	4.00	3.15	2.76	2.53	2.37	2.25	2.17	2.10	2.04	1.99	1.95	1.92	1.89	1.88	1.84
61	4.00	3.15	2.76	2.52	2.37	2.25	2.16	2.09	2.04	1.99	1.95	1.91	1.88	1.86	1.83
62	4.00	3.15	2.75	2.52	2.36	2.25	2.16	2.09	2.03	1.99	1.95	1.91	1.88	1.86	1.83
63	3.99	3.14	2.75	2.52	2.36	2.25	2.16	2.09	2.03	1.98	1.94	1.91	1.88	1.85	1.83
64	3.99	3.14	2.75	2.52	2.36	2.24	2.16	2.09	2.03	1.98	1.94	1.91	1.88	1.85	1.83
65	3.99	3.14	2.75	2.51	2.36	2.24	2.15	2.08	2.03	1.98	1.94	1.90	1.87	1.85	1.82
66	3.99	3.14	2.74	2.51	2.35	2.24	2.15	2.08	2.03	1.98	1.94	1.90	1.87	1.84	1.82
67	3.98	3.13	2.74	2.51	2.35	2.24	2.15	2.08	2.02	1.98	1.93	1.90	1.87	1.84	1.82
68	3.98	3.13	2.74	2.51	2.35	2.24	2.15	2.08	2.02	1.97	1.93	1.90	1.87	1.84	1.82
69	3.98	3.13	2.74	2.50	2.35	2.23	2.15	2.08	2.02	1.97	1.93	1.90	1.86	1.84	1.81
70	3.98	3.13	2.74	2.50	2.35	2.23	2.14	2.07	2.02	1.97	1.93	1.89	1.86	1.84	1.81
71	3.98	3.13	2.73	2.50	2.34	2.23	2.14	2.07	2.01	1.97	1.93	1.89	1.86	1.83	1.81
72	3.97	3.12	2.73	2.50	2.34	2.23	2.14	2.07	2.01	1.96	1.92	1.89	1.86	1.83	1.81
73	3.97	3.12	2.73	2.50	2.34	2.23	2.14	2.07	2.01	1.95	1.92	1.89	1.86	1.83	1.81
74	3.97	3.12	2.73	2.50	2.34	2.22	2.14	2.07	2.01	1.96	1.92	1.89	1.85	1.83	1.80
75	3.97	3.12	2.73	2.49	2.34	2.22	2.13	2.06	2.01	1.96	1.92	1.88	1.85	1.83	1.80
76	3.97	3.12	2.72	2.49	2.33	2.22	2.13	2.06	2.01	1.96	1.92	1.88	1.85	1.82	1.80
77	3.97	3.12	2.72	2.49	2.33	2.22	2.13	2.06	2.00	1.96	1.92	1.88	1.85	1.82	1.80
78	3.96	3.11	2.72	2.49	2.33	2.22	2.13	2.06	2.00	1.95	1.91	1.88	1.85	1.82	1.80
79	3.96	3.11	2.72	2.49	2.33	2.22	2.13	2.06	2.00	1.95	1.91	1.88	1.85	1.82	1.79
80	3.96	3.11	2.72	2.49	2.33	2.21	2.13	2.06	2.00	1.95	1.91	1.88	1.84	1.82	1.79
81	3.96	3.11	2.72	2.48	2.33	2.21	2.12	2.05	2.00	1.95	1.91	1.87	1.84	1.82	1.79
82	3.96	3.11	2.72	2.48	2.33	2.21	2.12	2.05	2.00	1.95	1.91	1.87	1.84	1.81	1.79
83	3.96	3.11	2.71	2.48	2.32	2.21	2.12	2.05	1.99	1.95	1.91	1.87	1.84	1.81	1.79
84	3.95	3.11	2.71	2.48	2.32	2.21	2.12	2.05	1.99	1.95	1.90	1.87	1.84	1.81	1.79
85	3.95	3.10	2.71	2.48	2.32	2.21	2.12	2.05	1.99	1.94	1.90	1.87	1.84	1.81	1.79
86	3.95	3.10	2.71	2.48	2.32	2.21	2.12	2.05	1.99	1.94	1.90	1.87	1.84	1.81	1.78
87	3.95	3.10	2.71	2.48	2.32	2.20	2.12	2.05	1.99	1.94	1.90	1.87	1.83	1.81	1.78
88	3.95	3.10	2.71	2.48	2.32	2.20	2.12	2.05	1.99	1.94	1.90	1.86	1.83	1.81	1.78
89	3.95	3.10	2.71	2.47	2.32	2.20	2.11	2.04	1.99	1.94	1.90	1.86	1.83	1.80	1.78
90	3.95	3.10	2.71	2.47	2.32	2.20	2.11	2.04	1.99	1.94	1.90	1.86	1.83	1.80	1.78

Titik Persentase Distribusi F untuk Probabilita = 0,05

df untuk penyebut (N2)	df untuk pembilang (N1)														
	1	2	3	4	5	6	7	8	9	10	11	12	13	14	15
91	3.95	3.10	2.70	2.47	2.31	2.20	2.11	2.04	1.98	1.94	1.90	1.86	1.83	1.80	1.78
92	3.94	3.10	2.70	2.47	2.31	2.20	2.11	2.04	1.98	1.94	1.89	1.86	1.83	1.80	1.78
93	3.94	3.09	2.70	2.47	2.31	2.20	2.11	2.04	1.98	1.93	1.89	1.86	1.83	1.80	1.78
94	3.94	3.09	2.70	2.47	2.31	2.20	2.11	2.04	1.98	1.93	1.89	1.86	1.83	1.80	1.77
95	3.94	3.09	2.70	2.47	2.31	2.20	2.11	2.04	1.98	1.93	1.89	1.86	1.82	1.80	1.77
96	3.94	3.09	2.70	2.47	2.31	2.19	2.11	2.04	1.98	1.93	1.89	1.85	1.82	1.80	1.77
97	3.94	3.09	2.70	2.47	2.31	2.19	2.11	2.04	1.98	1.93	1.89	1.85	1.82	1.80	1.77
98	3.94	3.09	2.70	2.48	2.31	2.19	2.10	2.03	1.98	1.93	1.89	1.85	1.82	1.79	1.77
99	3.94	3.09	2.70	2.48	2.31	2.19	2.10	2.03	1.98	1.93	1.89	1.85	1.82	1.79	1.77
100	3.94	3.09	2.70	2.48	2.31	2.19	2.10	2.03	1.97	1.93	1.89	1.85	1.82	1.79	1.77
101	3.94	3.09	2.69	2.48	2.30	2.19	2.10	2.03	1.97	1.93	1.88	1.85	1.82	1.79	1.77
102	3.93	3.09	2.69	2.48	2.30	2.19	2.10	2.03	1.97	1.92	1.88	1.85	1.82	1.79	1.77
103	3.93	3.08	2.69	2.48	2.30	2.19	2.10	2.03	1.97	1.92	1.88	1.85	1.82	1.79	1.76
104	3.93	3.08	2.69	2.48	2.30	2.19	2.10	2.03	1.97	1.92	1.88	1.85	1.82	1.79	1.76
105	3.93	3.08	2.69	2.48	2.30	2.19	2.10	2.03	1.97	1.92	1.88	1.85	1.81	1.79	1.76
106	3.93	3.08	2.69	2.48	2.30	2.19	2.10	2.03	1.97	1.92	1.88	1.84	1.81	1.79	1.76
107	3.93	3.08	2.69	2.48	2.30	2.18	2.10	2.03	1.97	1.92	1.88	1.84	1.81	1.79	1.76
108	3.93	3.08	2.69	2.48	2.30	2.18	2.10	2.03	1.97	1.92	1.88	1.84	1.81	1.78	1.76
109	3.93	3.08	2.69	2.45	2.30	2.18	2.09	2.02	1.97	1.92	1.88	1.84	1.81	1.78	1.76
110	3.93	3.08	2.69	2.45	2.30	2.18	2.09	2.02	1.97	1.92	1.88	1.84	1.81	1.78	1.76
111	3.93	3.08	2.69	2.45	2.30	2.18	2.09	2.02	1.97	1.92	1.88	1.84	1.81	1.78	1.76
112	3.93	3.08	2.69	2.45	2.30	2.18	2.09	2.02	1.96	1.92	1.88	1.84	1.81	1.78	1.76
113	3.93	3.08	2.68	2.45	2.29	2.18	2.09	2.02	1.96	1.92	1.87	1.84	1.81	1.78	1.76
114	3.92	3.08	2.68	2.45	2.29	2.18	2.09	2.02	1.96	1.91	1.87	1.84	1.81	1.78	1.75
115	3.92	3.08	2.68	2.45	2.29	2.18	2.09	2.02	1.96	1.91	1.87	1.84	1.81	1.78	1.75
116	3.92	3.07	2.68	2.45	2.29	2.18	2.09	2.02	1.96	1.91	1.87	1.84	1.81	1.78	1.75
117	3.92	3.07	2.68	2.45	2.29	2.18	2.09	2.02	1.96	1.91	1.87	1.84	1.80	1.78	1.75
118	3.92	3.07	2.68	2.45	2.29	2.18	2.09	2.02	1.96	1.91	1.87	1.84	1.80	1.78	1.75
119	3.92	3.07	2.68	2.45	2.29	2.18	2.09	2.02	1.96	1.91	1.87	1.83	1.80	1.78	1.75
120	3.92	3.07	2.68	2.45	2.29	2.18	2.09	2.02	1.96	1.91	1.87	1.83	1.80	1.78	1.75
121	3.92	3.07	2.68	2.45	2.29	2.17	2.09	2.02	1.96	1.91	1.87	1.83	1.80	1.77	1.75
122	3.92	3.07	2.68	2.45	2.29	2.17	2.09	2.02	1.96	1.91	1.87	1.83	1.80	1.77	1.75
123	3.92	3.07	2.68	2.45	2.29	2.17	2.08	2.01	1.96	1.91	1.87	1.83	1.80	1.77	1.75
124	3.92	3.07	2.68	2.44	2.29	2.17	2.08	2.01	1.96	1.91	1.87	1.83	1.80	1.77	1.75
125	3.92	3.07	2.68	2.44	2.29	2.17	2.08	2.01	1.96	1.91	1.87	1.83	1.80	1.77	1.75
126	3.92	3.07	2.68	2.44	2.29	2.17	2.08	2.01	1.95	1.91	1.87	1.83	1.80	1.77	1.75
127	3.92	3.07	2.68	2.44	2.29	2.17	2.08	2.01	1.95	1.91	1.86	1.83	1.80	1.77	1.75
128	3.92	3.07	2.68	2.44	2.29	2.17	2.08	2.01	1.95	1.91	1.86	1.83	1.80	1.77	1.75
129	3.91	3.07	2.67	2.44	2.28	2.17	2.08	2.01	1.95	1.90	1.86	1.83	1.80	1.77	1.74
130	3.91	3.07	2.67	2.44	2.28	2.17	2.08	2.01	1.95	1.90	1.86	1.83	1.80	1.77	1.74
131	3.91	3.07	2.67	2.44	2.28	2.17	2.08	2.01	1.95	1.90	1.86	1.83	1.80	1.77	1.74
132	3.91	3.06	2.67	2.44	2.28	2.17	2.08	2.01	1.95	1.90	1.86	1.83	1.79	1.77	1.74
133	3.91	3.06	2.67	2.44	2.28	2.17	2.08	2.01	1.95	1.90	1.86	1.83	1.79	1.77	1.74
134	3.91	3.06	2.67	2.44	2.28	2.17	2.08	2.01	1.95	1.90	1.86	1.83	1.79	1.77	1.74
135	3.91	3.06	2.67	2.44	2.28	2.17	2.08	2.01	1.95	1.90	1.86	1.82	1.79	1.77	1.74

DAFTAR RIWAYAT HIDUP



Penulis bernama lengkap Andi Abdul Haris, lahir di Belawa kabupaten Wajo, Provinsi Sulawesi Selatan pada tanggal 24 September 1994. Merupakan anak terakhir dari enam bersaudara dari pasangan Andi Oddang dan Andi Sahrijannah.

Penulis menempuh pendidikan formal di SDN 278 Menge dan lulus pada tahun 2007. Kemudian di tahun yang sama melanjutkan pendidikan sekolah menengah pertama di SMP Muhammadiyah Belawa dan lulus pada tahun 2010. Setelah itu melanjutkan pendidikan sekolah menengah atas di MAN Wajo dan lulus pada tahun 2013. *Alhamdulillah* pada tahun yang sama penulis tercatat sebagai mahasiswa di Universitas Islam Negeri (UIN) Alauddin Makassar pada Fakultas Ekonomi dan Bisnis Islam jurusan Ekonomi Islam.

Penulis pernah tergabung dalam beberapa organisasi ekstra diantaranya Forkeis (Forum Kajian Ekonomi Syariah), HiperMawa (Himpunan Pelajar Mahasiswa Wajo) Kom. Belawa dan intra kampus yaitu UKM LDK Al Jami.