

**PENGARUH FAKTOR PSIKOGRAFIS DAN RELIGIUSITAS
TERHADAP KEPUTUSAN BERTRANSAKSI PADA
LEMBAGA KEUANGAN SYARIAH
(Studi pada BNI Syariah Makassar)**



SKRIPSI

Diajukan untuk Memenuhi Salah Satu Syarat Meraih Gelar
Sarjana Ekonomi (S.E) Jurusan Ekonomi Islam
Pada Fakultas Ekonomi dan Bisnis Islam
UIN Alauddin Makassar

UNIVERSITAS ISLAM NEGERI
ALAUDDIN
MAKASSAR

Oleh
M. FAUZI AMIRUDDIN
NIM. 10200113173

**FAKULTAS EKONOMI DAN BISNIS ISLAM
UIN ALAUDDIN MAKASSAR
2017**

SURAT PERNYATAAN KEASLIAN SKRIPSI

Mahasiswa yang bertanda tangan di bawah ini :

Nama : M. Fauzi Amiruddin
NIM : 10200113173
Tempat/ Tgl Lahir : Mangkoso, 17 Juni 1995
Jurusan : Ekonomi Islam
Fakultas : Ekonomi dan Bisnis Islam
Alamat : Perumahan Bumi Sunu Permai, Blok C.14
Judul : Pengaruh Faktor Psikografis dan Religiusitas terhadap
Keputusan Bertransaksi pada Lembaga Keuangan
Syariah (Studi pada BNI Syariah Makassar)

Menyatakan dengan sesungguhnya dan penuh kesadaran bahwa skripsi ini benar dan hasil karya sendiri. Jika kemudian hari terbukti bahwa ia merupakan duplikat, tiruan, atau dibuat orang lain, sebagian atau seluruhnya, maka skripsi ini dan gelar yang diperoleh karenanya batal demi hukum.

M A K A S S A R Samata-Gowa, November 2017

Penyusun

M. Fauzi Amiruddin

10200113173

PENGESAHAN SKRIPSI

Skripsi yang berjudul, "*Pengaruh Faktor Psikografis dan Religisitas terhadap Keputusan Bertransaksi pada Lembaga Keuangan Syariah (Studi pada BNI Syariah Makassar)*", yang disusun oleh *M. Fauzi Amiruddin* NIM: 10200113173, mahasiswa Jurusan Ekonomi Islam pada Fakultas Ekonomi dan Bisnis Islam Universitas Islam Negeri Alauddin Makassar, telah diuji dan dipertahankan dalam sidang munaqasyah yang diselenggarakan pada hari Senin, tanggal 27 November 2017, bertepatan dengan 8 Rabiul Awwal 1439 H, dinyatakan telah dapat diterima sebagai salah satu syarat untuk memperoleh gelar Sarjana pada Fakultas Ekonomi dan Bisnis Islam, Jurusan Ekonomi Islam (dengan beberapa perbaikan).

Makassar, 27 November 2017 M

8 Rabiul Awwal 1439 H

DEWAN PENGUJI

Ketua : Prof. Dr. H. Ambo Asse, M.Ag (.....)
Sekretaris : Prof. Dr. H. Muslimin Kara, M.Ag (.....)
Munaqisy I : Hj. Rika Dwi Ayu Parmitasari, SE., M.Comm (.....)
Munaiqisy II : Hasbiullah, SE., M.Si (.....)
Pembimbing I : Prof. Dr. Muhktar Lutfi, M.Pd (.....)
Pembimbing II : Dr. Muh. Wahyuddin Abdullah, SE., M.Si Ak (.....)

Diketahui Oleh:

Dekan Fakultas Ekonomi dan Bisnis Islam
UIN Alauddin Makassar

Prof. Dr. H. Ambo Asse, M.Ag
NIP. 19581022 198703 1 002

KATA PENGANTAR

بِسْمِ اللَّهِ الرَّحْمَنِ الرَّحِيمِ

Puji dan Syukur penulis panjatkan atas kehadiran Allah Swt. Atas berkat, rahmat dan taufiq-Nya sehingga penulis dapat menyusun dan menyelesaikan skripsi ini yang berjudul “**Pengaruh Faktor Psikografis dan Religiusitas terhadap Keputusan Bertransaksi pada Lembaga Keuangan Syariah (Studi pada BNI Syariah Makassar)**”, sebagai salah satu syarat dalam memperoleh gelar sarjana pada jurusan Ekonomi Islam UIN Alauddin Makassar.

Dalam penyusunan skripsi ini tidak terlepas dari bimbingan, arahan, dan bantuan dari bapak **Prof. Dr. Mukhtar Lutfi, M.Pd** selaku pembimbing pertama dan **Dr. Muh. Wahyuddin Abdullah, S.E, M.Si, Ak**, selaku pembimbing kedua. Oleh karena itu pada kesempatan ini penulis menyampaikan rasa terima kasih yang sebesar-besarnya. Semoga Allah memberikan perlindungan, kesehatan, dan pahala yang berlipat ganda atas segala kebaikan yang diberikan kepada penulis selama ini.

Suatu kebanggaan tersendiri bagi penulis karena dapat menyelesaikan penyusunan skripsi. Penulis menyadari dalam penyusunan skripsi ini tidak dapat terlepas dari uluran tangan berbagai pihak, oleh karena itu dalam kesempatan ini penulis secara khusus ingin menyampaikan terima kasih dan penghargaan yang setinggi-tingginya kepada :

1. Prof. Dr. H. Musafir Pababbari, M.Si selaku Rektor UIN Alauddin Makassar beserta wakil rektor I, II, III, IV
2. Prof. Dr. H. Ambo Asse, M,Ag. Selaku dekan Fakultas Ekonomi dan Bisnis Islam beserta wakil dekan I, II, III
3. Ibu Dr. Hj. Rahmawati Muin, S.Ag, M.Ag selaku ketua jurusan Ekonomi Islam dan Bapak Drs. Thamrin Logawali selaku sekretaris jurusan Ekonomi Islam yang telah memberi kesempatan, kemudahan, saran dan masukan selama masa studi dan selama proses penyusunan skripsi
4. Seluruh dosen dalam lingkungan Fakultas Ekonomi dan Bisnis Islam yang telah memberikan ilmu selama masa studi penulis, dari awal hingga penyelesaian masa studi.
5. Seluruh Staf dalam lingkungan Fakultas Ekonomi dan Bisnis Islam, terima kasih atas usahanya dalam pelayanan akademik selama penyusunan skripsi
6. Pimpinan dan Staf BNI Syariah Makassar yang telah memberikan izin untuk mengadakan penelitian dan banyak membantu dalam pemberian data. Terkhusus buat Kak Cia yang telah memberikan banyak bantuan dalam proses penelitian.
7. Teman-teman FOSMADIM, terima kasih atas doa dan nasehat-nasehat yang kalian berikan kepada penulis dalam penyelesaian skripsi ini
8. Teman-teman alumni Mangkoso angkatan 2013 “Irti13ath”, Fadel, Rian, Indra, Fahmi, Intan, Rio, Wulan Asoka, Wulan Mattemmu, dan seluruh teman

se-almamater yang tidak dapat penulis sebutkan satu persatu. Terima kasih atas support dan semangatnya.

9. Teman-teman seperjuangan “Ekonomi Islam D” Sudirman SE, Alfi Sahra Ramadani SE, Harlina SE, Muh. Ramlan SE, Aswandi Jusbah, Andi Abd Haris dan teman-teman yang tidak bisa saya tuliskan satu persatu. Terima kasih atas motivasi dan segala bantuannya. Kalian luar biasa
10. Teman-teman seperjuangan dalam penyusunan skripsi Dwi Monica, Nuradilah Adnan, Risna , Muh. Shadiq Danial dan Rifkah Shafar. Terima kasih karena sudah saling menyemangati, memotivasi dan mendoakan. Kalian yang terbaik.
11. Teman-teman KKN Angkatan 55 Posko Desa Uludaya, Kec. Mallawa, Kab. Maros, Kio, Akhyar, Dilla, Mandor, Kahar, Ita, Tuti, Yute. Terima kasih atas hari-hari yang kita jalani bersama. Semoga kesuksesan selalu mengiringi kita semua
12. Para Sepupu “Wijanna Palallo” dan “Mudroch Family” Uppa, Farid, Nambong, Adi, Iccul, dan Alif. Terima kasih sudah menjadi keluarga sekaligus teman terbaik bagi penulis. Terima atas doa, dukungan moril dan materil yang telah kalian curahkan.

Teristimewa penulis sampaikan terima kasih yang tak terhingga kepada Ayahanda AG.H.M. Amiruddin Usman, Lc, dan ibunda Hj. St. Hajirah, S.Pd tercinta atas segala kasih sayangnnya telah membesarkan, mendidik, dan mengorbankan segalanya demi kepentingan penulis dalam menuntut ilmu, serta memberikan

dukungan, nasihat dan doa restu sehingga penulis dapat menyelesaikan pendidikan ini. Saudaraku tersayang Majdy, Dilla, Anci, Ayu terima kasih atas segalanya yang telah kalian berikan selama ini.

Akhirnya, penulis menyadari bahwa skripsi ini masih jauh dari kesempurnaan. Karenanya penulis mengharapkan kritik dan saran dari semua pihak yang sifatnya membangun.

Wallahul Musta'an wa 'alaihik Tiklan

Wassalamu alaikum Wr. Wb.

Makassar, Desember 2017

M. FAUZI AMIRUDDIN
NIM. 10200113173

UNIVERSITAS ISLAM NEGERI
ALAUDDIN
M A K A S S A R

DAFTAR ISI


JUDUL	i
KEASLIAN SKRIPSI	ii
PENGESAHAN	iii
KATA PENGANTAR	iv
DAFTAR ISI	viii
DAFTAR TABEL	x
DAFTAR GAMBAR	xii
ABSTRAK	xiii
BAB 1 PENDAHULUAN	1-16
A. Latar Belakang Masalah	1
B. Rumusan Masalah	7
C. Tujuan Penelitian	8
D. Manfaat Penelitian	8
E. Hipotesis	9
F. Definisi Operasional	11
G. Penelitian Terdahulu	14
BAB 2 TINJAUAN TEORETIS	17-36
A. Teori Perilaku Konsumen	17
B. Psikografis	22
C. Religiusitas	26
D. Keputusan Bertransaksi	29
E. Hubungan antara Psikografis dan Keputusan Bertransaksi	33
F. Hubungan antara Religiusitas dan Keputusan Bertransaksi	34
G. Kerangka Pikir	35
BAB 3 METODOLOGI PENELITIAN	37-47
A. Jenis dan Lokasi Penelitian	37

B. Sumber Data	37
C. Teknik Pengumpulan Data	38
D. Populasi dan Sampel	39
E. Variabel Penelitian dan Pengukuran	40
F. Uji Kualitas Data	42
G. Teknik Analisis Data	43
BAB 4 HASIL PENELITIAN	48-90
A. Gambaran Umum Lokasi Penelitian	49
B. Gambaran Umum Objek Penelitian	55
C. Hasil Penelitian	62
D. Pembahasan Hasil Penelitian	82
BAB 5 PENUTUP	91-93
A. Kesimpulan	91
B. Saran	92
DAFTAR PUSTAKA	94-98
LAMPIRAN-LAMPIRAN	99
RIWAYAT HIDUP	116

DAFTAR TABEL

Tabel 1.1	: Penelitian Terdahulu	15
Tabel 3.1	: Skala Likert	42
Tabel 4.1	: Analisis tingkat pengembalian Kuesioner	56
Tabel 4.2	: Karakteristik Responden berdasarkan Jenis Kelamin	57
Tabel 4.3	: Karakteristik Responden berdasarkan Umur	57
Tabel 4.4	: Karakteristik Responden berdasarkan Pekerjaan	58
Tabel 4.5	: Karakteristik Responden berdasarkan Tingkat Pendidikan	59
Tabel 4.6	: Karakteristik Responden berdasarkan Penghasilan Perbulan	60
Tabel 4.7	: Karakteristik Responden berdasarkan Lama menjadi Nasabah ...	60
Tabel 4.8	: Karakteristik Responden berdasarkan Alasan menjadi Nasabah ...	61
Tabel 4.9	: Variabel Psikografis Aktivitas	62
Tabel 4.10	: Variabel Psikografis Minat	63
Tabel 4.11	: Variabel Psikografis Opini	64
Tabel 4.12	: Variabel Religiusitas	65
Tabel 4.13	: Variabel Keputusan Bertransaksi	66
Tabel 4.14	: Deskriptif Statistik	67
Tabel 4.15	: Hasil Uji Validitas Variabel Psikografis Aktivitas	69
Tabel 4.16	: Hasil Uji Validitas Variabel Psikografis Minat	69
Tabel 4.17	: Hasil Uji Validitas Variabel Psikografis Opini	70
Tabel 4.18	: Hasil Uji Validitas Variabel Religiusitas	70
Tabel 4.19	: Hasil Uji Validitas Variabel Keputusan Bertransaksi	71

Tabel 4.20	: Hasil Uji Reliabilitas	72
Tabel 4.21	: Hasil Uji Multikolinearitas	73
Tabel 4.22	: Hasil Uji Heteroskedastisitas	74
Tabel 4.23	: Hasil Uji Normalitas	75
Tabel 4.24	: Hasil Uji Determinasi	76
Tabel 4.25	: Hasil Uji F	77
Tabel 4.26	: Hasil Uji t	78



DAFTAR GAMBAR

Gambar 2.1 : Kerangka Pikir 37



ABSTRAK

Nama : M. Fauzi Amiruddin
NIM : 10200113173
Judul Skripsi : **Pengaruh Faktor Psikografis dan Religiusitas terhadap Keputusan Bertransaksi pada Lembaga Keuangan Syariah (Studi pada BNI Syariah Makassar)**

Penelitian ini bertujuan untuk mengetahui pengaruh faktor psikografis yang meliputi aktivitas, minat dan opini, serta faktor religiusitas terhadap keputusan bertransaksi pada bank BNI Syariah Makassar yang terletak di Jl. Dr. Ratulangi Makassar. Metode yang digunakan dalam penelitian ini adalah metode penelitian kuantitatif dengan pendekatan korelasi. Data yang digunakan adalah data primer melalui penyebaran kuesioner secara langsung, dengan menggunakan teknik *non probability sampling* dan *accidental sampling*, dengan menggunakan 56 sampel. Responden dalam penelitian ini adalah nasabah yang menggunakan produk bank BNI Syariah Makassar, selanjutnya analisis yang digunakan adalah analisis regresi berganda.

Hasil penelitian ini menunjukkan bahwa variabel aktivitas, minat, opini dan religiusitas secara simultan berpengaruh terhadap keputusan bertransaksi pada bank BNI Syariah Makassar. Secara parsial menunjukkan bahwa variabel aktivitas, opini dan religiusitas berpengaruh terhadap keputusan bertransaksi, sedangkan variabel minat tidak berpengaruh terhadap keputusan bertransaksi pada bank BNI Syariah Makassar.

Implikasi penelitian, hal ini menunjukkan bahwa kegiatan transaksi di bank syariah sudah menjadi kegiatan yang sering dilakukan oleh masyarakat karena produk-produk yang dimiliki oleh bank BNI Syariah Makassar sudah mampu menunjang aktivitas masyarakat. Opini masyarakat terhadap bank BNI Syariah juga positif, dan keberadaan bank BNI Syariah sudah menjadi solusi bagi masyarakat yang memiliki tingkat religiusitas tinggi. Untuk mengevaluasi terkait masalah minat masyarakat, bank BNI Syariah Makassar harus lebih memaksimalkan media Informasi dan promosi untuk menarik minat masyarakat.

Kata Kunci : Aktivitas, Minat, Opini dan Religiusitas

BAB I

PENDAHULUAN

A. Latar Belakang

Islam sebagaimana yang diyakini oleh umat muslim adalah *way of life* atau jalan hidup, yang berarti Islam sebagai aturan, norma, pola hidup yang menjadi pedoman bagi umat muslim dalam mengarungi kehidupan di dunia. Seluruh aspek kehidupan manusia telah diatur oleh Islam. Secara terperinci aturan kehidupan umat Islam dijabarkan dalam fiqh, termasuk aktivitas perekonomian atau bermuamalah, Islam telah memberi aturan tersendiri (Yafie, 2003: 2)

Untuk mewujudkan aktivitas perekonomian yang sesuai dengan syariat Islam dibutuhkan sistem dan institusi yang menerapkan nilai syariat Islam. Solusinya adalah dengan berdirinya lembaga keuangan yang berprinsip syariah. Lembaga keuangan syariah didirikan dengan tujuan mempromosikan dan mengembangkan penerapan prinsip-prinsip Islam ke dalam transaksi keuangan dan perbankan serta bisnis yang terkait. Adapun yang dimaksud dengan prinsip syariah adalah prinsip hukum Islam dalam kegiatan perbankan dan keuangan berdasarkan al-Quran, Hadis beserta fatwa yang dikeluarkan oleh lembaga yang memiliki kewenangan dalam penetapan fatwa (Soemitra, 2015: 36).

Lembaga keuangan syariah (LKS) merupakan salah satu lembaga berprinsip syariah yang saat ini sedang menjamur di tengah-tengah kehidupan masyarakat Indonesia. Keberadaan lembaga keuangan syariah merupakan solusi bagi umat

muslim untuk keluar dari jeratan sistem keuangan ribawi yang diharamkan oleh Allah sebagaimana dalam firman Allah dalam surah al-Baqarah/2: 275 (Departemen Agama RI, 2009)

الَّذِينَ يَأْكُلُونَ الرِّبَا أَضْعَافًا مُّضَاعَفَةً ۚ يَوْمَ لَا يُغْنِي عَنْهُمْ كَيْفَ بَدَّلُوا رَبِّهٖمُ قَوْلَهُمْ قَالُوٓا۟ إِنَّمَا الْبَيْعُ مِثْلُ الرِّبَا ۚ وَأَحْلَلْنَا لَكُمْ ذَٰلِكَ ۚ وَاللَّهُ يَتَذَكَّرُ لِمَنْ يَشَاءُ ۚ وَاللَّهُ سَمِيعٌ عَلِيمٌ
 الَّذِينَ يَأْكُلُونَ الرِّبَا أَضْعَافًا مُّضَاعَفَةً ۚ يَوْمَ لَا يُغْنِي عَنْهُمْ كَيْفَ بَدَّلُوا رَبِّهٖمُ قَوْلَهُمْ قَالُوٓا۟ إِنَّمَا الْبَيْعُ مِثْلُ الرِّبَا ۚ وَأَحْلَلْنَا لَكُمْ ذَٰلِكَ ۚ وَاللَّهُ يَتَذَكَّرُ لِمَنْ يَشَاءُ ۚ وَاللَّهُ سَمِيعٌ عَلِيمٌ
 خَالِدُونَ ﴿٢٧٥﴾

Terjemahnya :

Orang-orang yang memakan riba tidak dapat berdiri melainkan seperti berdirinya orang yang kemasukan setan karena gila. Yang demikian itu karena mereka berkata bahwa jual beli sama dengan riba. Padahal Allah telah menghalalkan jual beli dan mengharamkan riba. Barang siapa mendapat peringatan dari Tuhan-nya lalu dia berhenti, maka apa yang telah diperolehnya dahulu telah menjadi miliknya, dan urusannya terserah kepada Allah. Barang siapa mengulangi, maka mereka itu penghuni neraka. Mereka kekal di dalamnya.

Berdasarkan ayat di atas jelas bahwa riba memiliki dampak yang buruk bagi manusia. Oleh karena itu, Allah mengharamkan riba. Namun perlu diketahui bahwa riba dan jual beli adalah hal yang berbeda. Dalam pemenuhan keinginan dan kebutuhan umat muslim melalui jual beli barang atau jasa, kehalalan produk merupakan salah satu aspek yang mempengaruhi keputusan pembelian atau transaksi, misalnya dalam memilih lembaga keuangan, haruslah yang sesuai dengan syariah, seperti bebas riba. Keputusan bertransaksi pada sesuatu yang halal dan haram dipengaruhi oleh tingkat Religiusitas. Religiusitas adalah seberapa kokoh keyakinan, pelaksanaan ibadah, pemahaman serta seberapa tinggi komitmen seseorang untuk melaksanakan aturan agama. Untuk itu dalam melakukan penawaran produk hal

tersebut perlu diperhatikan (Abdillah, 2016: 42). Berdirinya lembaga-lembaga keuangan syariah yang tersebar di berbagai negara merupakan solusi bagi umat muslim dalam bidang keuangan. Indonesia mendirikan Bank Muamalat Indonesia pada tahun 1991 sebagai lembaga keuangan syariah pertama juga bagian dari tawaran solutif untuk umat Islam di Indonesia agar bisa keluar dari jeratan riba yang diharamkan oleh Allah (Sutrisno, 2013: 141)

Sistem lembaga keuangan di Indonesia terbagi atas dua jenis lembaga keuangan, yaitu lembaga keuangan bank dan lembaga keuangan non bank. Saat ini lembaga keuangan syariah semakin berkembang dengan bermacam-macam jenis lembaga keuangan. Lembaga keuangan bank meliputi bank syariah, bank pembiayaan rakyat syariah, dan unit usaha syariah. Lembaga keuangan non bank meliputi Baitul maal wa at-tamwil (BMT), pasar modal syariah, asuransi syariah, pegadaian syariah, reksadana syariah dan lain-lain (Soemitra, 2015: 4).

Perkembangan lembaga keuangan syariah terus terus mengalami peningkatan. Tercatat hingga Agustus 2017 asset keuangan syariah telah mencapai Rp.1.048,8 triliun, jumlah tersebut jika dibandingkan dengan total asset keuangan nasional yang mencapai Rp. 13.092 triliun, maka berarti pangsa pasar syariah per Agustus 2017 telah mencapai angka 8%. Jumlah asset tersebut terdiri atas asset perbankan syariah Rp. 389,74 triliun, pasar modal syariah 559,59 triliun, dan lembaga keuangan non bank 99,15 triliun (Sandy: 2017). Meski Pasar modal syariah menjadi pemilik asset dan penyumbang pangsa pasar terbesar, penulis lebih tertarik untuk membahas perbankan syariah yang memiliki pangsa pasar yang telah mencapai 5,44 %. Hal ini

karena pangsa pasar perbankan syariah telah melebihi target yang telah dicanangkan Direktorat Perbankan Syariah pada tahun 2002 yaitu sebesar 5 % (Sutrisno, 2013: 145). Selain itu, Perbankan syariah sering dianggap sebagai *leader* dalam industri jasa keuangan syariah karena merupakan industri yang pertama lahir dan tumbuh dalam keuangan syariah (Malik: 2017).

Jumlah kelembagaan perbankan syariah terdiri dari 13 bank umum syariah, 21 unit usaha syariah, dan 167 bank pembiayaan rakyat syariah. Sedangkan kelembagaan keuangan syariah non bank terdiri atas 59 asuransi syariah, 38 pembiayaan syariah, 6 penjamin syariah, 10 lembaga keuangan mikro syariah, dan 10 lembaga keuangan non bank lainnya. Berdasarkan jumlah kelembagaan, terlihat kelembagaan perbankan syariah lebih mengungguli jumlah lembaga keuangan syariah non bank (Sandy: 2017).

Pertumbuhan asset industri perbankan syariah tidak terlepas dari kontribusi tiga bank syariah yaitu Bank Syariah Mandiri, BRI Syariah dan BNI Syariah. Secara kuantitas Bank Syariah Mandiri memang mencatatkan asset 78,8 triliun pada tahun 2016, jauh mengungguli BNI Syariah yang memiliki asset sebesar 29,82 triliun, BRI Syariah 27,69 triliun dan BTN Syariah 15,03 triliun. Namun secara kualitas BNI Syariah mengungguli pertumbuhan asset bank lainnya secara *year on year* yakni sebesar 23,01% dari tahun sebelumnya, Bank Syariah Mandiri 22,11% dari tahun sebelumnya dan BRI Syariah 12,49% dari tahun sebelumnya. Dana pihak ketiga BNI Syariah juga meningkat 25,41% dibanding periode yang sama pada tahun

sebelumnya, mengungguli peningkatan dana pihak ketiga Bank Syariah Mandiri sebesar 24,04% dan BRI Syariah 11,09% (Sari: 2017).

Perbankan syariah saat ini memang tumbuh dengan pesat dibanding lembaga keuangan syariah lainnya, baik dari jumlah asset, jumlah kantor dan bank, jumlah dana pihak ketiga maupun jumlah pembiayaan yang diberikan. Pertumbuhan ini menjadi salah satu indikator bahwa jumlah masyarakat yang memilih menggunakan produk bank syariah semakin meningkat. Keputusan bertransaksi di lembaga keuangan syariah dipengaruhi oleh perilaku konsumen. Setiap nasabah sebagai konsumen jasa lembaga keuangan syariah memiliki pandangan yang berbeda-beda dalam pengambilan keputusan. Untuk mengetahui perilaku konsumen, dilakukan proses pengkotak-kotakan pasar atau segmentasi ke dalam kelompok-kelompok yang memiliki kesamaan karakter dalam pengambilan keputusan (Rinawiyanti dkk, 2014:27).

Pengambilan keputusan oleh konsumen dipengaruhi oleh berbagai faktor, diantaranya Demografis yang meliputi jenis kelamin, usia, pekerjaan, pendidikan dan pendapatan. Geografis yang meliputi kebangsaan, ras, agama dan suku. Psikografis yang meliputi gaya hidup dan kepribadian. Segmentasi yang paling mudah dilakukan adalah melakukan segmentasi pasar berdasarkan faktor demografis dan geografis, karena kedua faktor tersebut dapat terlihat dari luar. Misalnya usia dan jenis kelamin dapat diketahui dari kartu identitas, sedangkan kebangsaan, suku dan ras dapat dilihat dari dialek dan alamat tempat tinggal. Tetapi faktor psikografis tidak terlihat dari luar, karena tidak bisa diketahui secara kasat mata. Perlu dilakukan penelusuran lebih

lanjut karena faktor psikografis lebih mencerminkan karakteristik konsumen dan dapat menyiratkan kebutuhan dan keinginan konsumen yang sebenarnya (Rinawiyanti dkk, 2014:27).

Faktor Psikografis dapat digambarkan melalui konsep aktivitas, minat, dan opini. Aktivitas konsumen mengindikasikan apa yang mereka lakukan, apa yang mereka beli dan bagaimana mereka menghabiskan waktu. Aktivitas dapat berupa pekerjaan, hobi, komunitas dan hal-hal yang berkaitan dengan kegiatan seseorang. Minat memfokuskan diri pada prioritas, kesukaan dan ketertarikan konsumen. Opini mengidentifikasi sudut pandang dan perasaan konsumen mengenai topik-topik peristiwa dunia, lokal, ekonomi dan sosial (Listyorini, 2012: 13).

Perilaku konsumen sangat dipengaruhi oleh karakteristik budaya, sosial, pribadi, dan psikologis. Psikografis adalah variabel-variabel yang digunakan untuk mengukur psikologis, kepribadian, motif dan gaya hidup. Analisis terhadap variabel-variabel psikografis telah banyak membantu pemasar untuk mengelompokkan konsumen berdasarkan kesamaan tertentu. Hal ini akan membantu penetapan strategi pemasaran agar sesuai dengan target konsumen (Maulana, dkk., 2012:3)

BNI Syariah merupakan anak perusahaan dari PT Bank Negara Indonesia yang melayani kebutuhan perbankan masyarakat Indonesia dengan menggunakan prinsip syariah. Selain pertumbuhan jumlah asset, dana pihak ketiga, peningkatan laba yang turut berkontribusi dalam pertumbuhan lembaga keuangan syariah, BNI Syariah juga telah tercatat memiliki 68 Kantor Cabang, 171 Kantor Cabang Pembantu, dan 18 Kantor Kas. Jumlah keseluruhan KC, KCP, dan KK merupakan

keempat terbanyak di Indonesia diantara bank syariah lainnya . Bank BNI Syariah Cabang Makassar merupakan salah satu diantara Kantor Cabang PT BNI Syariah yang saat ini aktif beroperasi (Fuad: 2016)

Nasabah bank BNI Syariah Cabang Makassar memiliki pola aktivitas, minat, opini dan tingkat Religiusitas yang berbeda-beda sesuai nilai dan gaya hidupnya. Berdasarkan fakta dan fenomena yang terjadi, penulis tertarik untuk melakukan suatu penelitian ilmiah yang menelisik sisi psikografis dan Religiusitasnya nasabah bank BNI Syariah Makassar. Untuk itu, pada penelitian ini, Penulis memberikan judul : **Pengaruh Faktor Psikografis dan Religiusitas terhadap keputusan bertransaksi pada Lembaga Keuangan Syariah (Studi pada Bank BNI Syariah Makassar)**

B. Rumusan Masalah

Berdasarkan uraian latar belakang masalah yang dikemukakan di atas maka pokok permasalahan yang dapat dirumuskan dalam penelitian ini adalah :

1. Apakah Psikografis Aktivitas berpengaruh terhadap keputusan bertransaksi pada bank BNI Syariah Makassar ?
2. Apakah Psikografis Minat berpengaruh terhadap keputusan bertaransaksi pada bank BNI Syariah Makassar ?
3. Apakah Psikogafis Opini berpengaruh terhadap keputusan bertransaksi pada bank BNI Syariah Makassar ?
4. Apakah Religiusitas berpengaruh terhadap keputusan bertransaksi pada bank BNI Syariah Makassar ?

C. Tujuan Penelitian

Adapun Tujuan utama penelitian ini adalah :

1. Mengetahui pengaruh Psikografis Aktivitas terhadap keputusan bertransaksi pada bank BNI Syariah Makassar
2. Mengetahui pengaruh Psikografis Minat terhadap keputusan bertransaksi pada bank BNI Syariah Makassar
3. Mengetahui pengaruh Psikografis Opini terhadap keputusan bertransaksi pada bank BNI Syariah Makassar
4. Mengetahui pengaruh Religiusitas terhadap keputusan bertransaksi pada bank BNI Syariah Makassar

D. Manfaat Penelitian

1. Manfaat Teoretis

Penelitian ini diharapkan dapat memberikan penguatan terhadap teori perilaku konsumen yang dikemukakan oleh Setiadi (2013: 2) bahwa untuk memahami konsumen dan mengembangkan strategi pemasaran, pemasar harus memahami apa yang mereka pikirkan, rasakan dan lakukan.

2. Manfaat Praktis

Hasil penelitian ini diharapkan dapat digunakan sebagai masukan bagi kepala unit pemasaran dan pelayanan nasabah pada bank BNI Syariah Makassar untuk peningkatan strategi pemasaran dan pelayanan bank BNI Syariah yang sesuai dengan aspek psikografis dan Religiusitas nasabah.

E. Hipotesis

Hipotesis merupakan jawaban sementara terhadap rumusan masalah penelitian dimana rumusan masalah penelitian telah dinyatakan dalam bentuk kalimat pertanyaan. Dikatakan sementara, karena jawaban yang diberikan harus didasarkan pada teori yang relevan, belum didasarkan pada fakta empiris yang diperoleh melalui pengumpulan data. Jadi, hipotesis juga dapat dinyatakan sebagai jawaban teoritis terhadap rumusan masalah penelitian, belum jawaban yang empiris (Sugiyono, 2008: 64).

Ekasari (2015) dalam penelitiannya yang berjudul Pengaruh Faktor-Faktor Gaya Hidup Konsumen Terhadap Keputusan Pembelian Laptop Apple mengatakan faktor psikografis aktivitas berpengaruh terhadap keputusan pembelian laptop Apple di kota Jambi. Sedangkan Listyorini (2012) dalam penelitiannya yang berjudul Analisis Faktor-Faktor Gaya Hidup dan Pengaruhnya terhadap Pembelian Rumah Sehat Sederhana (Studi pada Pelanggan Perumahan Puri Dinar Mas PT Ajisaka di Semarang) mengatakan bahwa faktor aktivitas secara signifikan berpengaruh terhadap pembelian rumah sehat sederhana. Berdasarkan uraian di atas maka hipotesis yang dirumuskan pada penelitian ini adalah :

H₁ : Faktor Psikografis Aktivitas berpengaruh terhadap keputusan bertransaksi pada bank BNI Syariah Makassar

Putri (2012) dalam penelitiannya mengatakan bahwa faktor psikografis minat memiliki nilai rata-rata tertinggi dibanding faktor psikografis aktifitas dan opini

terhadap keputusan mahasiswa melakukan registrasi akademik pada Universitas Dian Nuswantoro tahun akademik 2010-2011. Sedangkan menurut Roza (2014) dalam penelitiannya yang berjudul Analisis Pengaruh Gaya Hidup terhadap Keputusan Konsumen Memilih Eco Product (Studi Kasus pada Konsumen Tupperware di Jambi mengatakan faktor minat berpengaruh terhadap keputusan konsumen dalam memilih Eco Product di Kota Jambi. Berdasarkan uraian di atas maka hipotesis yang dirumuskan pada penelitian ini adalah:

H₂ : Faktor Psikografis Minat berpengaruh terhadap keputusan bertransaksi pada bank BNI Syariah Makassar

Listyorini (2012) dalam penelitiannya mengatakan bahwa opini berpengaruh terhadap keputusan Pembelian Rumah Sehat Sederhana (Studi pada Pelanggan Perumahan Puri Dinar Mas PT Ajisaka di Semarang. Sedangkan Ekasari (2015) dalam penelitiannya mengatakan bahwa faktor psikografis opini secara parsial berpengaruh terhadap keputusan pembelian laptop Apple di kota Jambi. Berdasarkan uraian di atas maka hipotesis yang dirumuskan pada penelitian ini adalah :

H₃ : Faktor Psikografis Opini berpengaruh terhadap keputusan bertransaksi pada bank BNI Syariah Makassar

Shofwa (2015) dalam penelitiannya mengatakan, aspek Religiusitas berpengaruh terhadap keputusan nasabah membeli produk simpanan pada Bank Syariah Mandiri. Dalam penelitian Nasution (2016) yang berjudul Hubungan Religiusitas dan Pengambilan Keputusan Membeli Panganan Halal dimoderasi oleh

Persepsi Konsumen atas Resiko mengatakan Religiusitas memiliki pengaruh terhadap keputusan konsumen. Berdasarkan uraian tersebut, maka hipotesis yang dirumuskan pada penelitian ini adalah :

H₄ : Faktor Religiusitas berpengaruh terhadap keputusan bertransaksi pada bank BNI Syariah Makassar

F. Definisi Operasional

1. Variabel Independen

Variabel Independen atau variabel bebas adalah variabel yang mempengaruhi variabel lain atau menghasilkan akibat pada variabel yang lain. Pada umumnya variabel independen berada dalam urutan tata waktu yang terjadi lebih dulu. Keberadaan variabel ini dalam penelitian kuantitatif menjelaskan terjadinya fokus atau topik penelitian (Triyono, 2015: 31).

Variabel bebas (X) dalam penelitian ini adalah Psikografis yang terdiri atas Aktivitas (X1), Minat (X2), Opini (X3). Selain variabel Psikografis, penulis juga menambahkan variabel Religiusitas (X4) dalam perspektif Islam. Menurut Angel (1994) dalam penelitian Hidayatun (2012 : 8) Psikografis adalah. Berikut ini definisi operasional masing-masing variabel

- a. Aktivitas (*activity*) adalah Tindakan nyata, apa yang dikerjakan seseorang, produk apa yang dibeli atau digunakan, kegiatan apa yang mereka lakukan untuk mengisi waktu luang atau menceritakan kepada orang lain mengenai pelayanan atau

produk tertentu. Aktivitas juga dapat berupa pekerjaan, hobby dan kejadian sosial (Angel, dkk.,1995 : 358). Adapun indikatornya sebagai berikut :

- 1) Melakukan transaksi di bank syariah
 - 2) Menggunakan Produk bank syariah
 - 3) Menggunakan produk untuk menunjang pekerjaan
 - 4) Menggunakan produk untuk menunjang hobi
 - 5) Menceritakan kepada orang lain tentang produk dan pelayanan bank syariah
- b. Minat (*Interest*) adalah kesukaan, ketertarikan dan prioritas dalam hidup seseorang. Minat juga berarti usaha aktif menuju pelaksanaan suatu Tujuan, seperti mencari informasi mengenai produk barang atau jasa yang diinginkan. (Prasetijo, 2004 : 58). Adapun indikatornya sebagai berikut:
- 1) Tertarik menggunakan produk bank syariah
 - 2) Menyukai produk bank syariah
 - 3) Memprioritaskan produk bank syariah
 - 4) Mencari Informasi mengenai produk bank syariah
- c. Opini (*opinion*) adalah Pandangan dan perasaan seseorang dalam menanggapi isu-isu global, ekonomi dan sosial. Opini merupakan pendapat seseorang yang berasal dari seseorang yang berasal dari pribadi mereka sendiri (Prasetijo, 2004 : 58). Adapun indikatornya sebagai berikut :
- 1) Produk bank syariah sudah sesuai dengan prinsip syariah
 - 2) Aktifitas dan kegiatan operasional bank syariah sudah sesuai dengan prinsip syariah

- 3) Produk bank syariah berbeda dengan produk bank konvensional
 - 4) Bertransaksi di bank syariah lebih aman dan menguntungkan
- d. Religiusitas adalah tingkat di mana seseorang mempunyai komitmen atau setia kepada agamanya. Religiusitas diartikan seberapa kokoh keyakinan, seberapa banyak pelaksanaan perintah / ibadah, seberapa jauh seseorang menjauhi larangan, seberapa tinggi pengetahuan, dan seberapa dalam penghayatan seseorang dalam melakukan pengamalan agama yang dianutnya (Shofwa, 2015: 14). Adapun indikatornya
- 1) Meyakini Allah dan menuhankannya
 - 2) Menjalankan perintah Allah dan menjauhi larangannya
 - 3) Mengetahui hukum riba dan bunga bank
 - 4) Memahami kaidah umum ekonomi Islam dan perbankan syariah
 - 5) Menjalankan norma-norma Islam dalam kehidupan sehari-hari

Indikator variabel-variabel ini diukur dengan skala Likert yaitu mengukur sikap dengan mengatakan setuju atau tidak setuju terhadap pernyataan yang diajukan dengan skor 5 (SS = Sangat Setuju), skor 4 (S = Setuju), skor 3 (KS = Netral), skor 2 (TS = Tidak Setuju), skor 1 (STS = Sangat Tidak Setuju)

2. Variabel Dependen

Variabel dependen sering disebut variabel terikat. Variabel terikat merupakan variabel yang dipengaruhi atau menjadi akibat karena adanya variabel bebas. Variabel bebas dalam penelitian ini adalah keputusan bertransaksi (Y). Keputusan transaksi adalah proses dimana seseorang melakukan penilaian terhadap berbagai alternatif

pilihan dan memilih yang diperlukan berdasarkan pertimbangan tertentu. Proses tersebut meliputi Pengenalan masalah, penacarian informasi, evaluasi, keputusan final, dan perilaku setelah pembelian atau transaksi. Adapun indikatornya sebagai berikut :

- a. Melakukan transaksi di bank syariah karena kebutuhan
- b. Mengunjungi kantor cabang bank syariah atau situs resmi untuk mendapatkan informasi
- c. Biaya admin produk bank syariah sesuai dengan kualitas produk
- d. Produk bank syariah lebih baik dibanding bank konvensional
- e. Memutuskan untuk menggunakan produk bank syariah karena prinsip syariah yang diterapkan
- f. Merasa puas dengan pelayanan dan kualitas produk bank syariah

G. Penelitian Terdahulu

Dalam melakukan penelitian ini penulis memiliki beberapa referensi dari penelitian terdahulu yang telah ada. Dalam penelitian ini terdiri atas lima penelitian terdahulu, yaitu penelitian Nasution (2016) yang mengambil judul Hubungan Antara Religiusitas dan Pengambilan Keputusan Membeli Pangan Halal dimoderasi oleh Persepsi Konsumen atas Risiko, kedua Ekasari (2015) dengan judul Pengaruh Faktor Pengaruh Faktor-Faktor Gaya Hidup Konsumen Terhadap Keputusan Pembelian Laptop Apple.

Penelitian ketiga, Penelitian yang dilakukan oleh Shofwa (2015) yang berjudul Pengaruh Kualitas Produk dan Religiusitas terhadap Keputusan Nasabah

Produk Simpanan pada BSM Cabang Purwokerto. Keempat, Penelitian yang dilakukan Roza (2014) dengan judul Analisis Pengaruh Gaya Hidup terhadap Keputusan Konsumen Memilih Eco Product (Studi Kasus pada Konsumen Tupperware di Jambi. Kelima, Listyorini (2012) tentang Analisis Faktor-faktor Gaya Hidup dan Pengaruhnya terhadap Pembelian Rumah Sehat Sederhana (Studi pada Pelanggan Perumahan Puri Dinar Mas PT Ajsaka di Semarang. Berikut ini tabel mengenai hasil penelitiannya :

Tabel 1.1
Penelitian Terdahulu

No.	Peneliti	Variabel	Judul	Hasil
1.	M. Dharma Tuah Putra Nasution (2016)	1. Religiusitas 2. Pengambilan Keputusan 3. Penganan Halal 4. Persepsi Risiko	Hubungan Antara Religiusitas dan Pengambilan Keputusan Membeli Panganan Halal dimoderasi oleh Persepsi Konsumen atas risiko	Religiusitas konsumen muslim secara positif berpengaruh dalam pengambilan keputusan pembelian penganan. Persepsi risiko dalam penelitian ini tidak terbukti secara signifikan dapat menjadi konstruk moderasi antara Religiusitas dan keputusan pembelian.
2.	Novita Ekasari (2015)	1. Aktivitas 2. Minat 3. Opini 4. Keputusan Pembelian	Pengaruh Faktor-Faktor Gaya Hidup Konsumen Terhadap Keputusan Pembelian Laptop Apple	Variabel Aktivitas dan Opini berpengaruh terhadap keputusan pembelian laptop Apple, sedangkan Variabel minat tidak berpengaruh terhadap keputusan pembelian.
3.	Yoiz Shofwa (2015)	1. Religiusitas 2. Kualitas Produk	Pengaruh Kualitas Produk dan Religiusitas terhadap keputusan nasabah produk	Religiusitas dan Kualitas Produk berpengaruh terhadap keputusan nasabah membeli produk simpanan

			simpanan pada BSM Cabang Purwokerto	
4	Suswita Roza (2014)	<ol style="list-style-type: none"> 1. Aktivitas 2. Minat 3. Opini 4. Keputusan Memilih 	Analisis Pengaruh Gaya Hidup terhadap Keputusan Konsumen Memilih Eco Product (Studi Kasus pada Konsumen Tupperware di Jambi)	Variabel aktivitas, minat dan opini secara simultan dan parsial berpengaruh terhadap keputusan konsumen memilih <i>ecoproduct</i> .
5	Sari Listyorini (2012)	<ol style="list-style-type: none"> 1. Aktivitas 2. Minat 3. Opini 4. Keputusan Pembelian 	Analisis Faktor-faktor Gaya Hidup dan Pengaruhnya terhadap pembelian Rumah Sehat sederhana (Studi pada Pelanggan Perumahan Puri Dinar Mas PT. Ajisaka di Semarang).	Faktor Aktivitas dan Minat secara signifikan tidak berpengaruh terhadap keputusan pembelian, sedangkan Faktor Opini berpengaruh terhadap keputusan pembelian.

BAB II

TINJAUAN TEORETIS

A. Teori Perilaku Konsumen

1. Pengertian Perilaku Konsumen

Kotler (2012) sebagaimana yang dikutip oleh Saputri (2016: 29) menjelaskan perilaku konsumen sebagai berikut :

“suatu studi tentang unit pembelian, perorangan, kelompok, atau organisasi. Unit-unit tersebut akan membentuk pasar sehingga muncul pasar individu atau pasar konsumen, unit pembelian kelompok, dan pasar bisnis yang dibentuk organisasi”.

Sedangkan menurut Schiffman dan Kanuk (1994) yang dikutip oleh Sumarwan (2004: 25) menjelaskan bahwa definisi perilaku konsumen sebagai berikut:

“perilaku yang diperlihatkan konsumen dalam mencari, membeli, menggunakan, mengevaluasi dan menghabiskan produk atau jasa yang mereka harapkan akan memuaskan kebutuhan mereka”.

Dari pengertian di atas dapat disimpulkan bahwa perilaku konsumen sangat erat kaitannya dengan keputusan yang akan diambil oleh konsumen dalam membeli atau menggunakan produk dan jasa yang dibutuhkannya. Timbulnya perilaku konsumen ini disebabkan oleh terdapatnya beberapa alternatif pilihan terhadap masing-masing produk yang ada di pasar, sehingga timbul juga pertimbangan dari dalam diri konsumen mana dari sekian banyak produk tersebut dapat memberikan kepuasan kepadanya. Pemahaman tentang (*Costumer Behavior*) bagi setiap pemasar

merupakan sesuatu yang penting dalam menginterpretasikan konsep pemasaran. Konsep pemasaran bertujuan memberikan kepuasan terhadap keinginan dan kebutuhan konsumen. Hal ini menunjukkan bahwa konsep pemasaran yang berhasil adalah konsep pemasaran yang selalu berorientasi kepada konsumen (Yakin, 2012: 3). Konsumen membeli barang dan jasa adalah untuk memuaskan berbagai keinginan dan kebutuhan. Barang dan jasa itu sendiri tidaklah sepenting kebutuhan dan keinginan manusia yang dipenuhinya, melainkan karena barang tersebut dianggap dapat memenuhi kebutuhan yang diinginkannya. Jadi, yang dibeli konsumen bukanlah barangnya sendiri, tapi keinginan yang dapat diberikan barang tersebut. dengan kata lain, kemampuan barang tersebut untuk memenuhi kebutuhan dan keinginan (Swastha, 1999: 45).

Setiap individu adalah konsumen karena ia melakukan kegiatan konsumsi berbagai jenis barang dan jasa dalam rangka memenuhi kebutuhan hidupnya. Namun, untuk mengenali perilaku konsumen tidaklah mudah. Kadang konsumen berterus terang menyatakan kebutuhan dan keinginannya, namun sering pula mereka bertindak sebaliknya. Mungkin mereka tidak memahami motivasi mereka secara mendalam sehingga mereka sering pula bereaksi untuk mengubah pikiran mereka pada menit-menit terakhir sebelum akhirnya melakukan keputusan pembelian. Untuk itu, para produsen perlu mempelajari keinginan, persepsi, preferensi dan perilakunya dalam mengkonsumsi barang dan jasa karena untuk mengembangkan strategi pemasaran, pemasar harus memahami apa yang mereka pikirkan, rasakan dan lakukan (Setiadi, 2013: 1).

2. Faktor-Faktor yang Mempengaruhi Perilaku Konsumen

Ada beberapa faktor yang dapat memengaruhi keputusan pembelian, seperti faktor-faktor yang dikemukakan menurut Kotler dan Keller (2012: 173) antara lain sebagai berikut :

a. Faktor budaya

Kebudayaan adalah faktor penentu yang paling dasar dalam perilaku pengambilan keputusan dan perilaku pembelian. Kebudayaan didefinisikan sebagai kompleks simbol dan barang-barang buatan manusia yang diciptakan oleh masyarakat tertentu dan diwariskan dari generasi satu ke generasi lain sebagai faktor penentu (*determinants*) dan pengatur (*regulator*) perilaku anggotanya (Tjiptono, dkk., 2008: 79).

b. Faktor Sosial

Faktor sosial merupakan faktor penting yang mempengaruhi perilaku konsumen. Faktor-faktor sosial yang dapat mempengaruhi perilaku konsumen adalah keluarga dan kelompok acuan sebagaimana dijelaskan berikut (Yazid, 2013: 71) :

- 1) Keluarga, yaitu lingkungan paling dekat dengan konsumen. keluarga akan saling mempengaruhi dalam pengambilan keputusan pembelian produk atau jasa.
- 2) Kelompok acuan, yaitu seorang individu atau sekelompok orang yang secara nyata mempengaruhi perilaku seseorang. Kelompok acuan digunakan seseorang sebagai dasar untuk membandingkan atau sebuah referensi (Sumarwan, 2011: 82).

c. Faktor Psikologis

Psikologis atau kepribadian merupakan faktor penting yang mempengaruhi perilaku konsumen. Perbedaan kepribadian akan mempengaruhi perilaku seseorang dalam memilih atau membeli produk karena konsumen akan membeli barang yang sesuai dengan kepribadiannya. Kepribadian berkaitan dengan adanya perbedaan karakteristik yang paling dalam pada diri manusia. Perbedaan karakteristik tersebut menggambarkan ciri unik dari masing-masing individu (Sumarwan, 2011: 83).

3. Perilaku Konsumen dalam Pandangan Islam

Islam mengatur seluruh perilaku manusia dalam memenuhi kebutuhan hidupnya. Demikian pula dalam masalah konsumsi, Islam mengatur bagaimana manusia melakukan kegiatan-kegiatan konsumsi yang membawa manusia pada kemaslahatan hidupnya. Di era globalisasi saat ini, berbagai jenis barang dan jasa dengan ratusan merek membanjiri pasar Indonesia. Persaingan antar merek setiap produk akan semakin tajam dalam merebut konsumen. Konsumen bebas memilih dan memutuskan berbagai macam pilihan produk dan merek yang akan dibelinya. Konsumen akan menggunakan berbagai kriteria dalam membeli produk dan merk tertentu, seperti membeli produk sesuai kebutuhannya, seleranya atau daya belinya. Dengan demikian, perilaku konsumen dalam pandangan Islam digerakkan oleh motif pemenuhan kebutuhan untuk mencapai masalah (Sumarwan, 2011: 84).

Abdul Mannan, menjelaskan secara terperinci bahwa seorang konsumen dalam melakukan kegiatan konsumsi harus memperhatikan lima prinsip yaitu (Said, 2008: 81) :

- a. Prinsip Keadilan, mengandung arti bahwa rezeki yang dikonsumsi haruslah yang halal dan tidak dilarang hukum. Tidak membahayakan tubuh, moral, dan spiritual manusia, serta tidak mengganggu hak milik dan rasa keadilan terhadap sesama. Seperti yang dicantumkan dalam QS. Al-Baqarah/2: 168 (Departemen Agama RI, 2009) :

يَا أَيُّهَا النَّاسُ كُلُوا مِمَّا فِي الْأَرْضِ حَلَالًا طَيِّبًا وَلَا تَتَّبِعُوا خُطُوَاتِ الشَّيْطَانِ إِنَّهُ لَكُمْ
عَدُوٌّ مُّبِينٌ ﴿١٦٨﴾

Terjemahnya :

Hai sekalian manusia, makanlah yang halal lagi baik dari apa yang terdapat di muka bumi dan janganlah kamu mengikuti langkah-langkah syaitan, karena sesungguhnya syaitan itu adalah musuh yang nyata bagimu.

- b. Prinsip Kebersihan, Obyek konsumsi haruslah sesuatu yang bersih dan bermanfaat. Yaitu sesuatu yang baik, tidak kotor, tidak najis, dan tidak menjijikkan.
- c. Prinsip Kesederhanaan, Konsumsi haruslah dilakukan secara wajar, sederhana, sesuai kebutuhan dan tidak berlebih-lebihan. Tercantum dalam QS. al-A'raf/7: 31 (Departemen Agama RI, 2009) :

يَا بَنِي آدَمَ خُذُوا زِينَتَكُمْ عِندَ كُلِّ مَسْجِدٍ وَكُلُوا وَاشْرَبُوا وَلَا تُسْرِفُوا إِنَّهُ لَا يُحِبُّ
الْمُسْرِفِينَ ﴿٣١﴾

Terjemahnya :

Hai anak Adam, pakailah pakaianmu yang indah setiap (memasuki) masjid, makan dan minumlah, dan janganlah berlebih-lebihan. Sesungguhnya Allah tidak menyukai orang yang berlebih-lebihan.

- d. Prinsip Kemurahan hati, mengandung arti bahwa segala sesuatu yang telah disediakan tuhan merupakan bukti kemurahan-Nya. Karenanya, sifat konsumsi manusia juga harus dilandasi dengan kemurahan hati, maksudnya jika masih banyak orang yang mengalami kekurangan, hendaknya kita sisihkan apa yang ada pada kita, kemudian kita berikan kepada mereka.
- e. Prinsip Moralitas, Kegiatan konsumsi itu haruslah dapat meningkatkan dan memajukan nilai-nilai moral dan spiritual. Seorang muslim diajarkan untuk menyebutkan nama Allah sebelum makan, dan menyatakan terima kasih setelah makan. Hal ini penting artinya karena Islam menghendaki perpaduan nilai-nilai hidup material dan spiritual yang berbahagia.

B. Psikografis

Karakter konsumen secara mendalam diperlukan pengelompokan berdasarkan aspek psikografis. Psikografis adalah identifikasi karakteristik yang menggambarkan psikologis atau kepribadian dan sikap yang mempengaruhi gaya hidup seseorang dan perilaku pembelian. Psikografis mencakup sikap, pendapat dan keyakinan tentang aspek-aspek yang berkaitan dengan gaya hidup dan perilaku pembelian (Angel, dkk., 1994: 385). Wells dan Kamakura (2000: 259) menjelaskan bahwa tujuan utama dari studi psikografis adalah untuk mendapatkan pemahaman yang lebih baik mengenai konsumen sebagai seorang dengan mengukur berbagai dimensi psikologis seperti bagaimana kehidupan, hal yang disenangi dan pendapat atau opini terhadap berbagai topik. Mengungkapkan bahwa orang yang berada dalam kelompok demografi maupun geografi yang sama dapat mempunyai ciri psikografi yang berbeda (Kotler

1996: 241) Nasabah pada kelompok demografi yang sama bisa jadi akan memilih jenis lembaga keuangan dan jenis produk yang berbeda.

Schiffman dan Kanuk (2007: 56) mengatakan bahwa psikografi mengacu pada sebuah analisa gaya hidup yang merupakan cakupan dari pelaksanaan promosi pemasaran, seperti pembedaan produk. Segmentasi Psikografis membagi pembeli menjadi kelompok yang berbeda berdasarkan karakteristik, kelas sosial, gaya hidup, atau kepribadian. Angel (1994: 385) mengatakan bahwa Psikografis adalah teknik utama yang digunakan oleh peneliti konsumen sebagai ukuran operasional dari gaya hidup. Psikografis memberikan pengukuran kuantitatif dengan sampel besar berlawanan dengan teknik penelitian lunak atau kualitatif seperti wawancara kelompok fokus atau wawancara mendalam. Psikografis bergerak di luar pandangan konsumen yang diekspresikan di dalam pengukuran demografi, perilaku dan sosioekonomi.

Psikografis adalah variabel-variabel yang digunakan untuk mengukur gaya hidup. Bahkan sering kali istilah psikografis dan gaya hidup digunakan secara bergantian. Beberapa variabel psikografis adalah aktivitas, minat dan opini. Analisis terhadap variabel-variabel psikografis telah banyak membantu pemasar untuk mengelompokkan konsumen berdasarkan kesamaan tertentu (Maulana, 2012: 3). Menurut Prasetijo (2004: 54) Ada dua konsep dalam Psikografis. Pertama, memberi gambaran mengenai ciri-ciri psikologis. Kedua, memandang psikografis sebagai kajian tentang aktivitas, minat dan opini. Begitu pula dengan Mowen dan Minor (2002: 283) yang mengatakan bahwa psikografis adalah alat ukur yang digunakan

untuk menggambarkan psikologis konsumen yang dalam praktiknya menganalisis aktivitas, minat dan opini konsumen. begitu juga dengan Sumarwan (2001: 58) yang mengartikan psikografis sebagai pengukuran terhadap aktivitas, minat dan opini.

1. Aktivitas (*Activity*)

Angel dkk (1994: 385) mengatakan bahwa Aktivitas adalah tindakan nyata seperti menonton suatu medium, berbelanja di toko, atau menceritakan kepada tetangga mengenai pelayanan yang baru. Walaupun tindakan ini biasanya diamati alasan untuk tindakan tersebut jarang untuk diukur secara langsung. Chaplin dalam A'yuni (2014: 5) mendefinisikan aktivitas sebagai segala kegiatan yang dilaksanakan organisme secara mental ataupun fisik. Mulyono dalam A'yuni (2014: 5) mengartikan aktivitas sebagai kegiatan atau keaktifan. Artinya, segala sesuatu yang dilakukan atau kegiatan-kegiatan yang terjadi baik fisik maupun nonfisik.

Activities mengungkapkan data-data tentang pekerjaan, hobi, aktivitas sosial, hiburan, belanja, dan olahraga. Adapun pertanyaan-pertanyaan tentang *activities* mengungkapkan :

- a. Apa yang dikerjakan konsumen
- b. Produk apa yang dibeli atau digunakan
- c. Kegiatan apa yang mereka lakukan pada waktu luang

2. Minat (*Interest*)

Interest (minat) akan semacam obyek, peristiwa atau topik adalah tingkat kegairahan yang menyertai perhatian khusus maupun terus-menerus kepadanya. Minat ialah usaha aktif menuju pelaksanaan suatu tujuan. Tujuan pada umumnya

yaitu titik akhir daripada gerakan yang menuju ke sesuatu arah tetapi tujuan minat adalah melaksanakan suatu tujuan (Hidayatun, 2012: 12)

Menurut Mowen (2010: 283) Minat adalah faktor berasal dari pribadi konsumen yang mempengaruhi konsumen dalam proses pengambilan keputusan. Sedangkan menurut Prasetijo dalam Listyorini (2012: 13) Minat adalah kesukaan, ketertarikan dan prioritas dalam hidup konsumen.

3. Opini (*Opinion*)

Opini adalah jawaban lisan atau tertulis yang orang berikan sebagai respon terhadap situasi stimulus dimana semacam pertanyaan diajukan atau dapat diartikan sebagai hasil pekerjaan pikir dalam meletakkan hubungan antara tanggapan yang satu dengan lainnya, antara pengertian satu dengan pengertian lainnya dan dinyatakan dalam satu kalimat (Angel, 1994: 385). Opini digunakan untuk mendeskripsikan penafsiran, harapan, dan evaluasi seperti kepercayaan mengenai maksud lain, antisipasi sehubungan dengan peristiwa masa datang, dan penimbangan konsekuensi yang memberi ganjaran atau menghukum dari jalannya tindakan alternatif. Dan opini juga dijadikan untuk mengungkapkan pendapat seseorang tentang masalah sosial, ekonomi, politik, masa depan dan produk tertentu.

Opini menurut Prasetijo (2004: 58) adalah pandangan dan perasaan konsumen dalam menanggapi isu-isu global, lokal, moral, ekonomi dan sosial. Menurut Mowen (2010) opini adalah pandangan dan perasaan mengenai hal-hal sedang terjadi seperti peristiwa, topik atau trend. Opini merupakan pendapat dari setiap seseorang yang berasal dari diri mereka sendiri (Fatimah, 2013: 38).

Opini mencerminkan suatu organisasi yang kompleks dari tiga komponen :

- a. Keyakinan, seseorang yang memiliki keyakinan terhadap suatu hal akan memiliki persepsi tentang suatu hal tersebut.
- b. Nilai, prefrensi yang dimiliki seseorang untuk tujuan tertentu. Nilai menyangkut perasaan suka atau tidak suka terhadap suatu hal.
- c. Ekspektasi, seseorang mengkonstruksikan tindakan dengan membawa pengalaman masa lalu untuk digunakan pada saat ini dalam rangka mengakses kemungkinan pada masa yang akan datang.

C. *Religiusitas*

Magil yang dikutip oleh Shofwa (2015) menjelaskan bahwa Religiusitas merupakan sikap seseorang terhadap agama secara umum, bukan hanya kepada satu aspek atau bidangnya saja dari agama, tetapi lebih kepada sikap seseorang dalam memperlihatkan atau menunjukkan intensitas seseorang untuk menjadi orang beragama. Witya (2016: 8) menambahkan Religiusitas seringkali diidentikkan dengan keberagaman. Religiusitas juga dapat diartikan sebagai seberapa jauh pengetahuan, seberapa kokoh keyakinan, seberapa banyak pelaksanaan ibadah dan kaidah dan seberapa dalam penghayatan atas agama yang dianutnya.

Secara umum sudah diketahui bahwa agama berpengaruh sangat kuat bagi kehidupan seseorang. Pengaruh tersebut akan terlihat pada identitas atau karakter diri dan nilai seseorang yang akhirnya akan berpengaruh terhadap cara seseorang melakukan konsumsi barang dan jasa. Religiusitas juga tidak terbatas pada kegiatan yang nampak saja seperti pengamalan ibadah, muamalah, mu'asyarah, belajar agama,

dakwah dan jihad, tetapi juga kegiatan yang tidak tampak atau hanya terjadi pada batin seperti iman dan zikir batiniyah kepada Allah (Shofwa, 2015: 14)

Religiusitas memiliki dimensi intra-personal (internal) dan inter personal (eksternal) yang memainkan peran penting dalam kehidupan orang yang saleh. Dimensi Internal menyatakan identitas, sikap, nilai dan keyakinan agama yang mengungkapkan aspek kognitif, sedangkan dimensi eksternal mengungkapkan afiliasi Religiusitas, praktek ritual peribadatan keanggotaan komunitas keagamaan yang mencerminkan aspek perilaku. Kedua aspek ini memiliki efek dalam keputusan pembelian (Nasution, 2016: 8) Sedangkan Glock dan Stark yang dikutip dalam Shofwa (2015: 42) menganalisis Religiusitas ke dalam lima dimensi, yaitu :

1. Dimensi Ideologis

Dimensi ideologis atau keyakinan berkenaan dengan seberapa tingkat keyakinan seseorang terhadap kebenaran ajaran agamanya, terutama terhadap ajaran-ajaran yang fundamental atau yang bersifat dogmatis. Dalam Islam, isi dari dimensi keyakinan adalah menyangkut keyakinan tentang adanya Allah, Malaikat, Rasul, kitab Allah, surga, neraka, qodho dan qadar (Ancok dan Suroso, 2002: 20)

2. Dimensi Ritualistik

Dimensi ritualistik atau praktik berkenaan dengan seberapa tingkat kepatuhan seseorang dalam mengerjakan kegiatan-kegiatan ritual sebagaimana diperintahkan atau dianjurkan oleh agama yang dianutnya. Dalam Islam, isi dimensi ritualistik atau praktik meliputi kegiatan-kegiatan seperti pelaksanaan shalat, puasa, haji, pembacaan al-Quran, pemanjatan doa, dan lain-lain (Ancok dan Suroso, 2002: 21)

3. Dimensi Eksperiensial

Dimensi eksperiensial atau pengalaman berkenaan dengan seberapa tingkat seseorang dalam merasakan dan mengalami perasaan-perasaan dan pengalaman religius. Dalam Islam isi dimensi eksperiensial atau pengalaman meliputi perasaan dekat dengan Allah, dicintai Allah, doa sering dikabulkan, perasaan tenteram dan bahagia karena menuhankan Allah (Ancok dan Suroso, 2002: 21)

4. Dimensi Intelektual

Dimensi intelektual atau pengetahuan berkenaan dengan seberapa tingkat pengetahuan seseorang dan pemahaman seseorang terhadap ajaran agamanya, terutama mengenai ajaran pokok sebagaimana termuat dalam kitab sucinya. Dalam Islam, isi dimensi intelektual atau pengetahuan meliputi pengetahuan tentang isi al-Quran, pokok-pokok ajaran yang harus diimani dan dilaksanakan, hukum Islam (Ancok dan Suroso, 2002: 21) dan pemahaman tentang kaidah-kaidah keilmuan ekonomi syariah dan perbankan syariah.

5. Dimensi Konsekuensi

Dimensi konsekuensi atau pengamalan berkenaan dengan seberapa tingkat seseorang dalam berperilaku yang dimotivasi oleh ajaran agamanya. Perilaku yang dimaksud adalah perilaku duniawi, yakni bagaimana individu berhubungan dengan dunianya. Dalam Islam, isi dimensi konsekuensi atau pengamalan meliputi perilaku suka menolong, menegakkan kebenaran, jujur, menjaga amanat, tidak berjudi, dan mematuhi serta menjalankan norma-norma Islam dalam berekonomi secara non riba (Ancok dan Suroso, 2002: 22).

D. Keputusan Bertransaksi

1. Pengertian Keputusan Bertransaksi

Walker (1997: 123) mendefinisikan Pengambilan sebagai suatu proses penilaian dan pemilihan dari berbagai alternatif sesuai dengan kepentingan-kepentingan tertentu dengan menetapkan suatu pilihan yang dianggap paling menguntungkan. Kalau ada dua atau lebih pilihan alternatif, dari dua pilihan tersebut konsumen harus memilih salah satu dari dua atau lebih alternatif yang ada, maka pemilihan salah satu dari alternatif yang ada tersebut tidak lain adalah proses pengambilan keputusan. Menurut Walker pengambilan keputusan pembelian merupakan sebuah pendekatan penyelesaian masalah pada kegiatan manusia menggunakan suatu produk guna memenuhi keinginan dan kebutuhan hidupnya.

Mowen dan Minor (2002) mendefinisikan perilaku konsumen sebagai studi tentang unit pembelian (*buying unit*) dan proses pertukaran yang melibatkan perolehan, konsumsi berbagai produk, jasa dan pengalaman serta ide-ide. Pengambilan keputusan merupakan suatu kegiatan Individu yang secara langsung terlibat dalam mendapatkan dan mempergunakan barang yang ditawarkan. Dalam konteks perilaku konsumen, maka pengambilan keputusan konsumen (*consumer decision marketing*) dapat didefinisikan sebagai suatu proses dimana konsumen melakukan penilaian terhadap berbagai alternatif pilihan dan memilih salah satu atau lebih alternatif yang diperlukan berdasarkan pertimbangan-pertimbangan tertentu. Definisi ini ingin menegaskan bahwa suatu keputusan tidak harus memilih satu dari

sejumlah alternatif, akan tetapi keputusan harus didasarkan pada relevansi antara masalah dan tujuannya (Septyaningrum, 2012: 4)

Sedangkan Transaksi adalah suatu kegiatan yang dilakukan seseorang yang menimbulkan perubahan terhadap harta atau keuangan yang dimiliki baik itu bertambah atau berkurang. Misalnya menjual harta, membeli barang, membayar hutang serta membayar berbagai macam biaya untuk memenuhi kebutuhan hidup (Bitar, 2017). Jadi keputusan bertransaksi adalah proses konsumen melakukan penilaian terhadap berbagai alternatif pilihan yang diperlukan berdasarkan pertimbangan tertentu untuk melakukan kegiatan yang menimbulkan perubahan terhadap harta seperti menjual harta, membeli barang, membayar hutang serta berbagai macam biaya untuk memenuhi kebutuhan hidup.

2. Tahapan dalam Pengambilan Keputusan

Tahapan dalam pengambilan keputusan Menurut Keller (2009) dalam A'yun (2014: 6), ada lima tahapan yaitu :

a. Pengenalan Masalah

Proses pembelian atau Transaksi oleh konsumen diawali sejak konsumen mengenali kebutuhan atau masalah. Kebutuhan tersebut dapat ditimbulkan oleh rangsangan internal dan eksternal. Dalam kasus pertama, salah satu kebutuhan umum seseorang (rasa lapar, haus dan seks) mencapai ambang batas tertentu dan mulai menjadi batas pendorong. Dalam kasus kedua, kebutuhan ditimbulkan oleh rangsangan eksternal. Seseorang bisa mengagumi mobil baru tetangganya atau

menonton iklan televisi tentang liburan di Hawaii yang memicu pemikiran tentang melakukan suatu pembelian. (A'yuni, 2014: 6)

Pemasar perlu mengidentifikasi keadaan yang memicu kebutuhan, dengan mengumpulkan informasi dari sejumlah konsumen. Mereka kemudian dapat menyusun strategi pemasaran yang mampu memicu minat konsumen. Ini sangat penting pada pembelian dengan kebebasan memilih (*discretionary*), misalnya pada barang-barang mewah, paket liburan dan opsi liburan. Motivasi konsumen perlu ditingkatkan sehingga pembeli potensial memberikan pertimbangan serius. (Karim, 2015 : 35)

b. Pencarian Informasi

Setelah konsumen yang terangsang kebutuhannya, konsumen akan terdorong untuk mencari informasi yang lebih banyak. Informasi tersebut terbagi atas dua level rangsangan. Situasi pencarian informasi yang lebih ringan dinamakan penguatan perhatian. Pada level ini orang hanya sekedar lebih peka terhadap informasi produk. Pada level selanjutnya orang mungkin lebih aktif mencari-cari bahan bacaan, menelpon teman, dan mengunjungi toko untuk mempelajari produk tertentu. (Abdillah, 2016: 127)

c. Evaluasi Alternatif

Evaluasi umumnya mencerminkan keyakinan dan sikap yang memperoleh perilaku pembelian mereka. Keyakinan (*believe*) adalah gambaran pemikiran yang dianut seseorang tentang gambaran sesuatu. Beberapa konsep dasar membantu kita memahami proses evaluasi konsumen. Pertama, konsumen berusaha memenuhi

kebutuhan. Kedua konsumen mencari manfaat tertentu dari solusi produk. Ketiga, konsumen memandang masing-masing produk sebagai sekumpul atribut dengan kemampuan yang berbeda-beda dalam memberikan manfaat yang digunakan untuk memuaskan kebutuhan itu. (Husaini, 2011: 37)

d. Keputusan Pembelian

Dalam suatu kasus pembelian, konsumen bisa mengambil beberapa sub keputusan, meliputi merk, pemasok, jumlah, waktu pelaksanaan dan metode pembayaran. Konsumen juga dapat membentuk niat untuk membeli merk yang paling disukai, namun terkadang dalam kenyataannya niat tersebut tidak terwujud.

Kotler dan Keller (2008: 35) mengatakan ada dua faktor yang memengaruhi realisasi niat menjadi sebuah keputusan pembelian. Pertama, sikap orang lain. sejauh mana sikap orang lain mengurangi alternatif yang disukai seseorang bergantung dua hal, yakni intensitas sikap negatif orang lain dan motivasi konsumen untuk menuruti keinginan orang lain. Kedua, faktor situasi yang tidak terantisipasi yang dapat muncul dan mengubah niat pembelian.

e. Perilaku pasca pembelian

Setelah pembelian atau transaksi dilakukan, konsumen akan selalu siaga terhadap informasi yang mendukung keputusannya. Konsumen akan membandingkan produk yang ia beli, dengan produk lain. Konsumen juga akan mengalami kepuasan atau ketidakpuasan tertentu. Dalam tahap ini tugas pemasar tidak berakhir saat produk dibeli, melainkan berlanjut hingga periode pasti pembelian, dan pemakaian produk pasca pembelian. (Abdillah, 2016: 127)

E. Hubungan antara Psikografis dengan Keputusan Bertransaksi

Kepribadian erat kaitannya dengan pemahaman gaya hidup seseorang, yang dapat didefinisikan sebagai pola dimana seseorang menggunakan uang dan waktunya. Perspektif Gaya Hidup dalam pemasaran menunjukkan penggolongan individu berdasarkan atas apa yang mereka lakukan, bagaimana mereka menghabiskan waktu, bagaimana mereka memilih untuk memanfaatkan penghasilan serta bagaimana pandangan hidup mereka (Listyorini, 2012: 13)

Studi perilaku konsumen perlu diketahui bagaimana faktor-faktor yang mempengaruhi perilaku konsumen untuk pembelian barang atau jasa. Menurut Angel, dkk (1995) dalam Listyorini (2012: 13) faktor-faktor ini berasal pengaruh lingkungan dan perbedaan individu. Kedua faktor tersebut penting artinya bagi pemasar, namun sangat menarik apabila mengetahui dalam diri dan pikiran individu tentang apa yang dapat mempengaruhi dirinya sebelum mengambil keputusan membeli barang atau jasa.

Aktivitas merupakan sebagai segala kegiatan yang dilaksanakan seseorang, secara mental maupun fisik. Aktivitas seseorang dapat meliputi pekerjaan, hobi dan kejadian sosial. Seseorang yang memiliki bekerja sebagai guru akan membeli barang yang sesuai dengan profesinya sebagai guru untuk memudahkan mobilitasnya, seperti buku, laptop dan motor / mobil. Seseorang yang memiliki hobi berwisata akan membeli perlengkapan wisata seperti tas, sepatu, dan perlengkapan wisata lainnya. Hal ini dikarenakan Aktivitas memiliki keterkaitan dengan keputusan bertransaksi.

Minat merupakan aspek kognitif dari motivasi, atau merupakan gambaran kognitif yang memberikan arah pada suatu tindakan (Franken, 1982) dalam besar kecilnya minat seseorang terhadap suatu pekerjaan, banyak menentukan keberhasilan yang bersangkutan dalam melaksanakan tugas tadi. Sebagaimana yang telah disebutkan di atas, minat yang berbentuk perhatian yang intens tadi merupakan suatu reaksi organisme, baik yang tampak nyata maupun yang imjiner, yang disebabkan karena rasa suka terhadap sesuatu. Minat ini memiliki kecenderungan mempengaruhi perilaku individu dalam aktivitas tertentu, termasuk keputusan bertransaksi.

Opini adalah pandangan dan perasaan mengenai topik-topik dan peristiwa dunia, trend yang sedang terjadi. Opini merupakan pendapat dari setiap seseorang yang berasal dari pribadi mereka sendiri. Opini memiliki keterkaitan dengan keputusan seseorang untuk membeli barang atau jasa, karena seseorang memiliki kecenderungan membeli barang yang dianggapnya baik, berkualitas dan dapat memenuhi kepuasannya dalam melakukan kegiatan konsumsi.

Dengan demikian kepribadian konsumen (Psikografis) perlu dipahami sebagai sesuatu hal yang terkait dengan pemilihan atau pembelian produk atau jasa (keputusan bertransaksi) karena konsumen akan membeli barang yang sesuai dengan kepribadian mereka.

F. Hubungan antara Religiusitas dengan Keputusan Bertransaksi

Religiusitas berperan pada etika individu serta membentuk seluruh aspek dalam kehidupannya. Menurut Vittel dan Joseph (2003) dalam Nasution (2016: 9) Religiusitas bukanlah suatu penalaran ataupun pengetahuan, namun Religiusitas

sebagai landasan kehidupan moral dari penganut suatu agama. Beberapa penelitian menyoroiti peran Religiusitas konsumen dan efeknya pada proses pengambilan keputusan pembelian. Seperti halnya hasil penelitian Choi, Kale dan Shin (2010) dalam Nasution (2016: 9) menemukan adanya perbedaan tingkat Religiusitas yang mempengaruhi konsumen dalam menggunakan sumber informasi produk yang ada dalam proses pengambilan keputusan pembelian atau bertransaksi.

Agama mempengaruhi kesucian tindakan dan ritual, nilai-nilai yang membentuk pengalaman emosional individu, kognisi dan kesejahteraan psikologis, yang pada gilirannya mempengaruhi pilihan konsumsi yang dilakukan konsumen. Sementara itu, Religiusitas didefinisikan sejauh mana individu berkomitmen untuk agama dan ajaran yang ada di dalamnya, termasuk komitmen yang berpatokan pada agama terhadap sikap dan perilakunya.

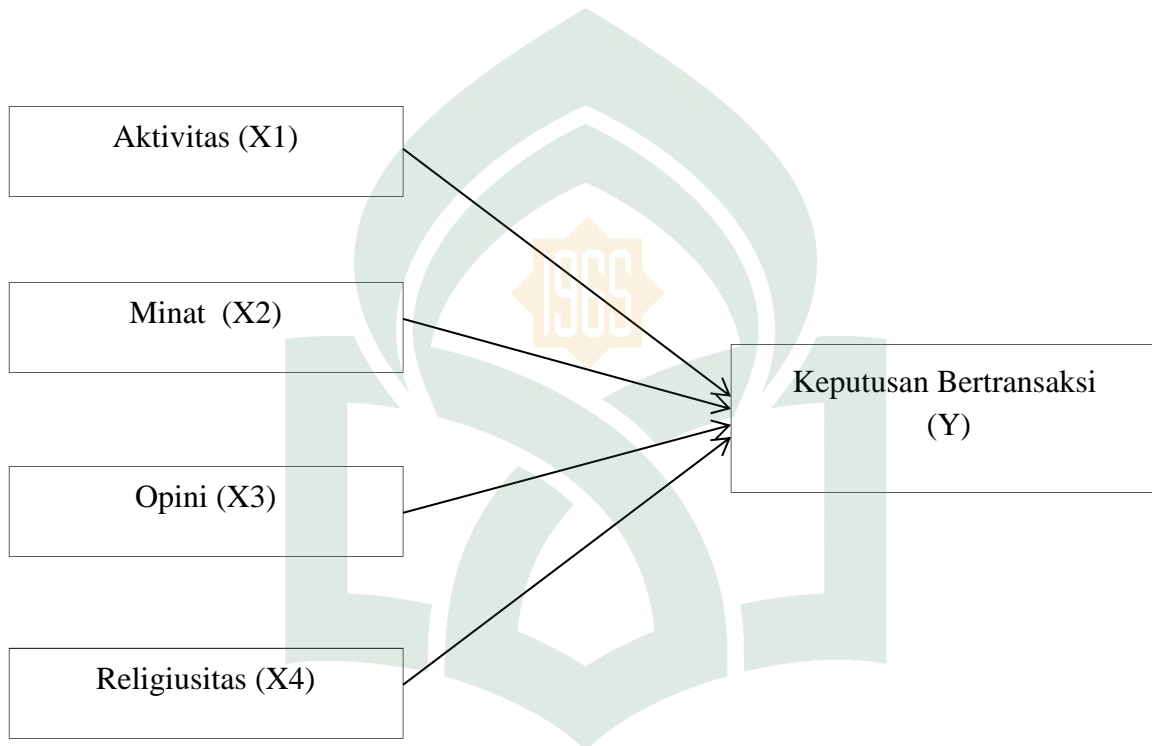
G. Kerangka Pikir

Dalam kerangka pikir perlu dijelaskan secara teoritis antara variabel bebas dan variabel terikat. Berdasarkan pada uraian sebelumnya maka, kerangka pikir peneliti dalam penelitian ini adalah Keputusan Bertransaksi sebagai variabel terikat yang dipengaruhi oleh Faktor Psikografis dan Religiusitas sebagai variabel bebas. Faktor Psikografis terbagi atas tiga faktor yaitu Aktifitas (*Activity*), Minat (*Interest*), Opini (*Opinion*).

Kerangka pemikiran teoretis yang disajikan di bawah ini menjelaskan bahwa ada hubungan antara variabel Aktivitas (X1), Minat (X2), Opini (X3) dan Religiusitas

(X4) terhadap Keputusan Bertransaksi (Y). Maka kerangka berpikir dalam penelitian ini dapat disajikan dalam gambar berikut :

Gambar 2.1
Kerangka Pikir



BAB III

METODOLOGI PENELITIAN

A. Jenis dan Lokasi Penelitian

Penelitian merupakan suatu penyelidikan yang sistematis untuk meningkatkan sejumlah pengetahuan. Tujuan utama dari penelitian adalah untuk memecahkan masalah yang diterapkan sebelumnya. Dalam menetapkan masalah harus dilakukan secara objektif dan rasional (Indriantoro, 1999: 3). Jenis penelitian yang digunakan dalam penelitian ini adalah penelitian deskriptif kuantitatif.

Penelitian kuantitatif merupakan metode untuk menguji teori-teori tertentu dengan cara meneliti hubungan antar variabel (Noor, 2011: 38). Penelitian kuantitatif juga dapat diartikan sebagai penelitian yang dilakukan dengan mengumpulkan data yang berupa angka, atau data berupa kata-kata atau kalimat yang dikonversi menjadi kata yang berbentuk angka-angka (Martono, 2014: 20). Lokasi penelitian berada di Bank BNI Syariah Makassar. Lokasi ini dipilih karena Bank BNI Syariah Makassar merupakan salah satu lembaga keuangan Syariah yang terdapat di Kota Makassar.

B. Sumber data

Sumber data merupakan komponen yang terpenting dalam penelitian. Data yang dibutuhkan dalam penelitian ini dapat digolongkan menjadi dua kelompok, yaitu :

1. Data Primer, data yang diperoleh dari hasil kuesioner yang disebarkan kepada responden (Hasan, 2002: 82)

2. Data Sekunder, yaitu data yang tersusun secara sistematis serta merupakan hasil penelitian atau rangkuman dari dokumen-dokumen perusahaan serta literature lain seperti buku, majalah, surat kabar, makalah, dan situs web (Hasan, 2002: 82)

C. Teknik Pengumpulan Data

Dalam suatu penelitian ilmiah, metode pengumpulan data dimaksudkan untuk memperoleh bahan-bahan yang relevan, akurat, dan terpercaya. Teknik pengumpulan data pada penelitian ini adalah :

1. Kuesioner

Metode pengumpulan data yang dilakukan dengan cara memberikan pertanyaan-pertanyaan kepada responden dengan panduan kuesioner. Kuesioner merupakan daftar yang berisikan rangkaian pertanyaan mengenai suatu masalah atau bidang yang akan diteliti. Kuesioner yang dipakai disini model tertutup karena jawaban telah disediakan. Dengan lima alternatif jawaban dalam suatu pertanyaan, responden diminta untuk memilih salah satu alternatif jawaban yang disediakan (Suryani dan Hendrayadi, 2015: 132)

2. Dokumentasi

Metode dokumentasi menurut Arikunto (2006: 231) adalah metode untuk mencari data mengenai hal-hal atau variabel yang berupa catatan, transkrip, buku, surat kabar, majalah, prasasti, notulen rapat, agenda dan sebagainya. Metode ini digunakan sebagai pelengkap dan guna memperoleh data sebagai bahan informasi

yang berupa latar belakang Bank BNI Syariah Makassar, produk-produk perbankan yang dimiliki, serta data lain yang mendukung.

3. Observasi

Observasi (Umar, 2001:5) merupakan proses pengumpulan data dengan cara melakukan pengamatan langsung di objek penelitian. (Martono, 2014: 87) Observasi juga dapat diartikan sebuah proses pengamatan menggunakan panca indra. Hal ini dilakukan guna mendukung hasil kuesioner dan wawancara. Teknik ini menuntut adanya pengamatan dari peneliti baik secara langsung maupun tidak langsung terhadap objek penelitiannya. Merupakan metode penelitian dimana peneliti melakukan pengamatan langsung pada objek penelitian.

D. Populasi dan Sampel

1. Populasi

Populasi merupakan jumlah keseluruhan unit analisa atau obyek penelitian yang memiliki karakteristik tertentu dalam sebuah penelitian. Populasi juga dapat didefinisikan sebagai keseluruhan unit atau individu dalam ruang lingkup yang akan diteliti (Martono, 2014: 76). Populasi pada penelitian ini adalah nasabah bank BNI Syariah Kantor Cabang Makassar.

2. Sampel

Sampel merupakan bagian dari populasi yang dijadikan sebagai sumber data. Sampel adalah sebagian kecil individu yang dijadikan wakil dalam penelitian. Sampel yang baik biasa disebut representatif adalah sampel yang anggota-anggotanya mencerminkan sifat dan ciri-ciri yang terdapat pada populasi. Bahkan sangat

diharapkan keadaan sampel dapat merupakan miniatur dari populasi. Penentuan sampel penelitian ini bersifat tidak acak (non-probability sampling) dimana anggota populasi tidak mempunyai kesempatan yang sama untuk dipilih sebagai sampel. Dalam penelitian ini, metode pengambilan sampel yaitu dengan *accidental sampling*. *Accidental sampling* adalah pemilihan dimana individu yang dipilih adalah individu yang kebetulan dijumpai di lokasi penelitian (Winarsunu, 2006: 11). Oleh karena jumlah populasi yang tidak diketahui maka pengambilan jumlah sampel dilakukan dengan menggunakan metode Roscoe (1975) yang mengatakan bahwa untuk penelitian multivariabel, ukuran sampel harus (10 kali) lebih besar dari jumlah variabel (Suryani dan Hendrayadi, 2015: 193). Jumlah variabel pada penelitian ini adalah 5 variabel, maka $5 \times 10 = 50$ sampel. Pada penelitian ini penulis menetapkan 70 sampel.

E. Variabel Penelitian dan Pengukuran

1. Variabel Penelitian

Variabel penelitian pada dasarnya adalah segala sesuatu yang berbentuk apa saja yang ditetapkan oleh peneliti untuk dipelajari sehingga diperoleh informasi dari hal tersebut kemudian ditarik kesimpulannya (Trijono, 2015: 31). Macam-macam variabel dalam penelitian ini dapat dibedakan menjadi :

a. Variabel Independen

Variabel Independen merupakan variabel yang mempengaruhi atau menjadi sebab perubahan atau timbulnya variabel terikat. Adapun variabel bebas dalam penelitian ini adalah Psikografis (X). Psikografis adalah suatu bentuk riset konsumen

yang memberikan profil yang jelas dan praktis mengenai segmen-segmen konsumen. Variabel, indikator dan item dalam penelitian ini adalah Aktivitas (X1), Minat (X2) Opini (X3) dan Religiusitas (X4)

b. Variabel Dependen

Variabel Dependen sering disebut variabel terikat. Variabel terikat merupakan variabel yang dipengaruhi atau menjadi akibat karena adanya variabel bebas. Variabel bebas dalam penelitian ini adalah Keputusan Bertransaksi (Y)

2. Pengukuran

Pengukuran Variabel bebas dan terikat menggunakan Skala Likert yang digunakan untuk mengukur sikap, pendapat, dan persepsi yang dijabarkan menjadi indikator variabel dan dijadikan sebagai titik tolak untuk menyusun item-item instrumen yang dapat berupa pernyataan atau pertanyaan. Adapun instrumen skala Likert bisa dilihat sebagai berikut :

Tabel 3.1
Skala Likert

Jawaban	Skor
Sangat Setuju	5
Setuju	4
Netral	3
Tidak Setuju	2
Sangat Tidak Setuju	1

F. Uji Kualitas Data

1. Uji Validitas

Uji Validitas Item atau butir dapat dilakukan dengan menggunakan software SPSS. Untuk proses ini, akan digunakan Uji Korelasi Pearson Product Moment. Dalam uji ini, setiap item akan diuji relasinya dengan skor total variabel yang dimaksud. Dalam hal ini masing-masing item yang ada di dalam variabel X dan Y akan diuji relasinya dengan skor total variabel tersebut (Triyono, 2015 : 35)

Agar penelitian ini lebih teliti, sebuah item sebaiknya memiliki korelasi (r) dengan skor total masing-masing variabel $> 0,25$. Item yang punya r hitung $< 0,25$ akan disingkirkan akibat mereka tidak melakukan pengukuran secara sama dengan yang dimaksud oleh skor total skala dan lebih jauh lagi, tidak memiliki kontribusi dengan pengukuran seseorang jika bukan malah mengacaukan.

2. Uji Reliabilitas

Reliabilitas (Siregar, 2012: 55) adalah untuk mengetahui sejauh mana hasil pengukuran tetap konsisten, apabila dilakukan pengukuran dua kali terhadap gejala yang sama dengan menggunakan alat yang sama pula. Reliabilitas adalah alat analisis mengukur suatu kuesioner yang merupakan indikator dari suatu variabel. Suatu kuesioner yang dikatakan reliabel atau handal jika jawaban pertanyaan adalah konsisten atau stabil dari waktu ke waktu. Alat ukur yang digunakan untuk mengukur reliabilitas adalah uji statistik *Cronbach alpha* (α) Variabel dikatakan reliabel jika nilai (α) $> 0,70$ (Ghanimata, 2013: 50)

G. Teknik Analisis Data

1. Uji Asumsi Klasik

Dalam penggunaan regresi, terdapat beberapa asumsi dasar yang dapat menghasilkan estimator linear yang terbaik dari model regresi yang diperoleh dari metode kuadrat terkecil biasanya dengan terpenuhinya asumsi tersebut, maka hasil yang diperoleh dapat lebih akurat dan mendekati atau sama dengan kenyataan. Asumsi yang paling lazim pada statistik parametrik adalah sampel acak yang berasal dari populasi yang berdistribusi normal, data bersifat homogeny dan bersifat linier (Soemantri, 2006: 289). Adapun masing-masing dasar itu dikenal sebagai asumsi klasik sebagai berikut :

a. Uji Multikolinearitas

Masalah-masalah yang mungkin akan timbul pada penggunaan persamaan regresi berganda adalah multikolinearitas, yaitu suatu keadaan yang variabel bebasnya berkorelasi dengan variabel bebas lainnya atau suatu variabel bebas merupakan fungsi linear dengan variabel bebas lainnya. Untuk mengetahui multikolinearitas antar variabel bebas tersebut dapat dilihat melalui VIF (*Variance Inflation Factor*) dari masing-masing variabel bebas terhadap variabel terikat apabila nilai VIF tidak lebih dari 5 berarti mengindikasikan bahwa dalam model tidak terdapat multikolinearitas (Soemantri, 2006: 289)

Besaran VIF (*Variance Inflation Factor*) dan tolerance, pedoman suatu model regresi yang bebas multikolinearitas adalah :

- 1) Mempunyai nilai VIF lebih kecil dari angka 10,00

2) Mempunyai angka influence lebih besar dari angka 0,01

b. Uji Heteroskedastisitas

Digunakan untuk menguji model regresi apakah terjadi ketidaksamaan atau perbedaan varians dari residual pengamatan yang lain. Jika residual dari pengamatan yang lain tetap maka disebut homokedastisitas, dan jika varians berbeda maka disebut heterokedastisitas.

Untuk mengetahui adanya heteroskedastisitas adalah dengan melihat ada atau tidaknya pola tertentu pada grafik *scotter plot*. Selain menggunakan grafik *scotter plot* juga dapat digunakan uji statistik dengan menggunakan uji Glejser. Pengujian Glejser untuk menguji ada tidaknya heteroskedastisitas secara lebih akurat dibanding dengan pengujian grafik plots. Dasar pengambilan keputusan pada uji Glejser adalah jika nilai signifikansi lebih besar dari 0,05 maka tidak terjadi heteroskedastisitas (Ghozali, 2006: 134)

c. Uji Normalitas

Pengujian ini dilakukan untuk melihat model regresi, apakah variabel dependen dan independen memiliki distribusi normal atau tidak. Seperti diketahui bahwa uji t dan uji F mengasumsikan bahwa nilai residual mengikuti distribusi normal. Kalau asumsi ini dilanggar maka uji statistik menjadi titik valid untuk jadi sampel kecil. Pada prinsipnya normalitas dapat dideteksi dengan melihat data pada sumbu diagonal dari grafik atau dengan melihat histogram residualnya (Soemantri, 2009: 290)

2. Regresi Berganda

Regresi berganda merupakan regresi yang digunakan untuk pengujian lebih dari dua variabel bebas (*independen*). Menurut Siregar, 2013: 301) Analisis regresi berganda adalah pengembangan dari regresi sederhana yang memprediksi permintaan yang akan datang berdasarkan data masa lalu untuk mengetahui pengaruh satu atau lebih variabel bebas (*independent*) terhadap satu variabel tak bebas (*dependent*).

Peneliti menggunakan rumus sebagai berikut :

$$Y = a + b_1 X_1 + b_2 X_2 + b_3 X_3 + b_4 X_4 + e$$

Y : Keputusan pembelian

a : Konstanta persamaan regresi

b : Koefisien regres

X1 : Aktifitas

X2 : Minat

X3 : Opini

X4 : Religiusitas

e : Standar eror

3. Uji Hipotesis

Pengujian Hipotesis dalam penelitian ini dapat dilakukan dengan menggunakan alat analisa statistik berupa uji F dan uji t dan koefisien determinasi (R^2):

a. Uji Signifikasi Simultan (F)

Uji F digunakan untuk menguji apakah variabel-variabel independen secara bersama-sama berpengaruh signifikan terhadap variabel dependen (Ghozali, 2001:

86). Langkah-langkah uji F sebagai berikut :

- 1) $H_0 : b_1 : b_2 : b_3 : b_4 = 0$, artinya tidak terdapat pengaruh yang signifikan dari seluruh variabel independen terhadap variabel dependen.
- 2) $H_a : b_1 : b_2 : b_3 : b_4 \neq 0$, artinya terdapat pengaruh yang signifikan dari seluruh variabel independen terhadap variabel dependen.

b. Uji Signifikasi Parsial (Uji t)

Hipotesis yang akan diuji :

- 1) $H_0 : \text{jika } b_1 = 0$, artinya variabel independen tidak memiliki pengaruh signifikan secara parsial terhadap variabel dependen
- 2) $H_a : \text{jika } b_1 \neq 0$, artinya variabel independen memiliki pengaruh signifikan secara parsial terhadap variabel dependen.

c. Uji Koefisien Determinasi (R^2)

Koefisien determinasi (R^2) dimaksudkan untuk mengukur kemampuan seberapa besar presentase variabel independen pada model regresi berganda dalam menjelaskan variabel dependen. Dengan kata lain pengujian model menggunakan koefisien determinasi (R^2) dapat menunjukkan variabel independen yang digunakan dalam model regresi berganda adalah variabel independen yang mampu mewakili keseluruhan dari variabel independen lainnya dalam memengaruhi variabel dependen. Kemudian besarnya pengaruh ditunjukkan dalam bentuk persentase. Uji koefisien

determinasi digunakan untuk mengetahui persentase sumbangan pengaruh variabel independen secara serentak terhadap variabel dependen. Koefisien ini menunjukkan seberapa besar persentase variasi variabel independen yang digunakan dalam model mampu menjelaskan variasi variabel dependen (Priyanto, 2008: 77).



BAB IV

HASIL PENELITIAN

A. Gambaran Umum Lokasi Penelitian

1. Sejarah Berdirinya BNI Syariah

Bank BNI Syariah berdiri pada tahun 2000 yang terbentuk secara mandiri melalui tim proyek internal tanpa bantuan konsultan. Pola yang digunakan BNI untuk masuk ke dalam pasar perbankan syariah adalah *dual banking system*. Hal ini sesuai dengan UU nomor 10 tahun 1998 yang memungkinkan bank-bank umum untuk membuka layanan syariah, yakni menyediakan layanan bank umum dan bank syariah sekaligus. BNI Syariah yang didirikan sejak 29 April 2000 membuka layanan 5 (lima) kantor cabang syariah dan 1 (satu) kantor cabang pembantu syariah, dan hingga tahun 2016 BNI Syariah telah memiliki 68 kantor cabang, 171 kantor cabang pembantu, dan 18 kantor kas. BNI Syariah senantiasa mendapatkan dukungan teknologi informasi dan penggunaan jaringan saluran distribusi yang meliputi kantor cabang BNI, 6331 jaringan ATM BNI, 21.143 ATM link dan 30.794 ATM bersama, serta fasilitas *phone banking* 24 jam.

BNI Syariah Makassar dibuka pada tahun 2001 bersama dengan kantor cabang lain di Jakarta Timur, Jakarta Selatan, Bandung dan Padang. Keputusan BNI untuk membuka divisi usaha syariah merupakan jawaban terhadap tuntutan pasar. Hal ini ditunjang dengan landasan hukum yang jelas dan kondisi yang memungkinkan pengalaman BNI beroperasi sebagai bank umum konvensional selama lebih 50 tahun.

Selain itu, didukung pula dengan orang yang kapabel dan berkompeten di bidang syariah Islam yang duduk sebagai Dewan Pengawas Syariah (DPS).

Selain adanya faktor legal yang mendukung, pertimbangan lain bagi Bank Negara Indonesia untuk memberikan pelayanan syariah karena adanya peluang bisnis yang besar. Pertama, mayoritas penduduk Indonesia adalah pemeluk agama Islam yang tentunya memiliki keinginan untuk menjalankan syariah dengan sebaik-baiknya. Kedua, dengan prinsip bagi hasil yang merupakan landasan utama perbankan syariah, diharapkan Bank Negara Indonesia dapat memaksimalkan return sehingga dapat meningkatkan kinerja BNI Syariah secara keseluruhan. Namun demikian, dalam kegiatan penghimpunan dana, pembiayaan maupun sistem akuntansinya sama sekali terpisah dengan BNI Konvensional yang melakukan kegiatan perbankan umum. Hal ini dilakukan untuk memenuhi ketentuan yang berlaku dan menjaga agar kegiatan usaha BNI syariah tidak melanggar prinsip-prinsip syariah Islam.

2. Visi dan Misi

Adapun visi dan misi BNI Syariah adalah sebagai berikut :

a. Visi

Menjadi bank syariah pilihan masyarakat yang unggul dalam pilihan dan kinerja.

b. Misi

- 1) Memberikan kontribusi positif kepada masyarakat dan peduli pada kelestarian lingkungan
- 2) Memberikan solusi bagi masyarakat untuk kebutuhan jasa perbankan syariah

- 3) Memberikan nilai investasi yang optimal bagi investor
- 4) Menciptakan wahana terbaik sebagai tempat kebanggaan untuk berkarya dan berprestasi bagi pegawai sebagai perwujudan ibadah
- 5) Menjadi acuan tata kelola perusahaan yang amanah

3. Produk-produk Perusahaan

Bank BNI Syariah memiliki berbagai macam produk simpanan, pinjaman, pembiayaan dan lain-lain yang menggunakan prinsip syariah dalam operasionalnya. Produk-produk tersebut terbagi atas produk individu, produk usaha kecil, dan produk institusi. Adapun rincian produk sebagai berikut :

a. Produk Individu

- 1) iB Hasanah Card, merupakan kartu pembiayaan yang berfungsi seperti kartu kredit berdasarkan prinsip syariah sebagaimana diatur dalam fatwa Dewan Syariah Nasional (DSN) nomor S4/DSN-MUI/IX/2006 tentang Syariah Card.
- 2) Griya iB Hasanah, merupakan fasilitas pembiayaan yang merenovasi rumah termasuk ruko, rusun, rukan, apartemen dan membeli tanah kavling serta rumah indent yang besarnya disesuaikan dengan kebutuhan pembiayaan dan kemampuan membayar kembali masing-masing calon nasabah.
- 3) Gadai Emas iB Hasanah, disebut juga pembiayaan *rahn* merupakan penyerahan hak penguasaan secara fisik atas barang berharga berupa emas (lantakan dana tau perhiasan beserta aksesorinya) dan nasabah kepada bank sebagai agunan atas pembiayaan yang diterima.

- 4) Talangan Haji iB Hasanah, merupakan fasilitas pembiayaan konsumtif yang ditujukan kepada nasabah untuk memenuhi kebutuhan setoran awal biaya penyelenggaraan ibadah haji (BPIH) yang ditentukan oleh Departemen Agama untuk mendapat nomor seat porsi haji dengan menggunakan akad ijarah. Talangan Haji iB Hasanah dapat diberikan kepada nasabah yang sudah memiliki tabungan iB THI Hasanah.
- 5) Tabungan iB THI Hasanah, merupakan tabungan yang didesain untuk membantu individu dalam merencanakan pemenuhan biaya penyelenggaraan ibadah haji. Tabungan ini merupakan syarat agar nasabah dapat diberikan pembiayaan Talangan Haji iB Hasanah.
- 6) Tabungan iB Hasanah, merupakan produk simpanan yang membantu nasabah dalam mengelola dana serta melakukan transaksi sehari-hari. Tabungan iB Hasanah dilengkapi dengan kartu ATM yang berfungsi juga sebagai kartu debit yang dapat dipergunakan untuk bertransaksi pada Anjungan tunai mandiri yang berlogo mastercard di seluruh dunia. Selain itu, tabungan iB Hasanah juga dapat diakses melalui *internet banking*, *SMS banking*, dan *phone banking*. Tabungan iB Hasanah dapat dibuka, ditarik, dan disetor di seluruh cabang BNI.
- 7) Tabungan iB Prima Hasanah, merupakan produk turunan dan tabungan iB Hasanah yang ditujukan untuk individu yang menginginkan layanan lebih dan diberikan fasilitas *executive lounge* di seluruh bandara di kota-kota besar di Indonesia.

- 8) Tabungan iB Tapenas Hasanah, merupakan tabungan perencanaan dalam mata uang rupiah yang digunakan untuk mewujudkan rencana masa depan, misalnya untuk dana pendidikan, umroh, pernikahan, liburan.
- 9) Multiguna iB Hasanah, merupakan fasilitas pembiayaan konsumtif yang diberikan kepada anggota masyarakat untuk membeli barang kebutuhan konsumtif dengan agunan berupa barang yang dibiayai (apabila berupa material) dana tau asset tetap dan tidak bertentangan dengan peraturan perundang-undangan yang berlaku serta tidak termasuk kategori yang diharamkan dalam syariah Islam.

b. Produk Usaha Kecil

- 1) Tabungan iB Bisnis Hasanah, merupakan produk yang ditujukan untuk usaha kecil dan menengah untuk perorangan yang menginginkan catatan mutasi rekening yang lebih detail dalam buku tabungan. Tabungan iB Bisnis Hasanah dilengkapi dengan kartu ATM yang berfungsi juga sebagai kartu debit yang dapat dipergunakan untuk bertransaksi pada anjungan tunai mandiri berlogo mastercard di seluruh dunia. Fungsi kartu ATM hampir sama dengan tabungan iB Hasanah, hanya saja tabungan ini dilengkapi dengan fasilitas *executive lounge*.
- 2) Giro iB Hasanah, merupakan rekening giro yang dilengkapi dengan fasilitas cek bilyet giro untuk menunjang bisnis usaha kecil atau usaha perorangan. Giro iB Hasanah dapat diandalkan karena mempunyai banyak fasilitas dan keunggulan

- 3) Wirausaha iB Hasanah, fasilitas pembiayaan produktif yang diajukan untuk memenuhi kebutuhan pembiayaan usaha-usaha produktif untuk memenuhi kebutuhan pembiayaan usaha-usaha produktif (modal kerja dan investasi) yang tidak bertentangan dengan syariah Islam dan ketentuan perundang-undangan yang berlaku
- 4) Tunas Usaha iB Hasanah, merupakan pembiayaan modal kerja dan investasi yang diberikan untuk usaha produktif yang fleksibel namun belum *bankable* dengan prinsip syariah dalam rangka mendukung pelaksanaan instruksi presiden nomor 6 tahun 2007
- 5) CCF iB Hasanah, Pembiayaan yang dijamin dengan *cash* yaitu jaminan simpanan/investasi dalam bentuk deposito, giro, dan tabungan yang diterbitkan BNI Syariah
- 6) *Linkage* Program iB Hasanah, merupakan fasilitas pembiayaan dimana BNI Syariah sebagai pemilik dana menyalurkan pembiayaan dengan *executing* kepada Lembaga Keuangan Syariah (LKS) seperti BMT, BPRS, KJKS dan lainnya untuk disalurkan kepada *end user* yakni pengusaha mikro, kecil dan menengah syariah. Kerjasama dengan LKS dapat dilakukan secara langsung ataupun melalui lembaga pendamping.
- 7) Kopkar Kopeg iB Hasanah, merupakan fasilitas pembiayaan mudharabah produktif dimana BNI Syariah sebagai pemilik dana menyalurkan pembiayaan dengan pola *executing* kepada Koperasi Karyawan (Kopkar)

atau Koperasi Pegawai (Kopeg) untuk disalurkan secara syariah kepada *end user* atau karyawan.

- 8) Usaha Kecil iB Hasanah, merupakan pembiayaan syariah yang digunakan untuk Tujuan produktif (modal kerja maupun investasi) kepada pengusaha kecil berlandaskan prinsip syariah.

c. Produk Institusi / Perusahaan

- 1) Usaha Besar iB Hasanah, merupakan pembiayaan syariah yang digunakan untuk Tujuan produktif (modal kerja maupun investasi) kepada pengusaha berbadan hokum yang berada pada skala menengah dan besar dalam mata uang rupiah maupun valas.
- 2) Sindikasi iB Hasanah, merupakan pembiayaan yang diberikan oleh BNI Syariah bersama dengan perbankan lainnya untuk membiayai suatu proyek atau usaha yang berskala sangat besar dengan syarat-syarat dan ketentuan yang sama, menggunakan dokumen yang sama dan diadministrasikan oleh agen yang sama pula.
- 3) Multifinance iB Hasanah, merupakan pola kerjasama pemasaran dengan dealer dilatarbelakangi dengan pola *execiting* kepada *multifinance* untuk usahanya di bidang perusahaan pembiayaan sesuai dengan prinsip syariah.
- 4) Pembiayaan Kerjasama dengan Dealer iB Hasanah, merupakan pola kerja sama pemasaran dengan dealer dilatarbelakangi oleh adanya potensi pembiayaan kendaraan bermotor secara kolektif yang melibatkan *end user* dalam jumlah cukup banyak.

- 5) Fleksi iB Hasanah, merupakan kerja sama dengan perusahaan, lembaga atau instansi dalam rangka pembiayaan kepada pegawainya. Dalam kerjasama ini perusahaan melakukan pendebitan gaji untuk kepentingan angsuran pegawai.
- 6) Cash Management iB Hasanah, merupakan jasa pengelolaan seluruh rekening seperti *corporate internet banking* yang dapat digunakan oleh perusahaan, lembaga atau institusi. Produk ini dilengkapi dengan fasilitas *vertical account*.
- 7) Payment Center, merupakan kerjasama BNI Syariah dengan perusahaan dalam hal jasa penerimaan pembayaran untuk kepentingan perusahaan. Jasa ini dapat digunakan untuk penerimaan pembayaran uang kuliah, tagihan listrik, dan sebagainya.
- 8) Payrol Gaji, merupakan layanan pembayaran gaji yang dilakukan BNI Syariah atas dasar perintah dari perusahaan, instansi, atau lembaga . Pembayaran gaji untuk mendebet rekeningnya dan mengkredit rekening karyawannya.

B. Gambaran Umum Objek Penelitian

1. Tempat dan Waktu Penelitian

Penelitian dilakukan di Bank BNI Syariah kantor cabang Makassar yang beralamat di Jalan Dr. Ratulangi No. 140 Mario Kec. Mamajang Kota Makassar Provinsi Sulawesi Selatan 90122. Proses penelitian berlangsung selama 28 hari mulai pada tanggal 10 Oktober sampai 8 November. Kuesioner disebarakan kepada nasabah

yang kebetulan dijumpai di lokasi penelitian, dengan jumlah 70 Responden. Secara lengkap data disajikan dalam tabel berikut :

Tabel 4.1
Analisis Tingkat Pengembalian Kuesioner

Kuesioner yang didistribusikan	70	100%
Kuesioner yang gugur	14	20%
Kuesioner yang dapat diolah	56	80%

Sumber : Data Primer yang diolah, 2017

Berdasarkan tabel 4.1, kuesioner yang dibagikan kepada responden berjumlah 70 atau 100% kuesioner, sedangkan terdapat kuesioner yang tidak lengkap karena ada beberapa pernyataan yang belum diisi oleh responden berjumlah 14 atau 20% dari kuesioner yang dibagikan, sehingga kuesioner yang layak menjadi sampel berjumlah 56 atau 80% dari kuesioner yang dibagikan.

2. Karakteristik Responden

Responden dalam penelitian ini adalah nasabah BNI Syariah Cabang Makassar. Karakteristik responden berguna untuk menguraikan deskripsi identitas responden menurut sampel penelitian yang ditetapkan. Salah satu tujuan penentuan karakteristik responden adalah memberikan gambaran objek yang menjadi sampel dalam penelitian ini. Karakteristik responden kemudian dikelompokkan menurut jenis kelamin, umur, pekerjaan, tingkat pendidikan, penghasilan perbulan, lama menjadi nasabah dan alasan menjadi nasabah. Untuk memperjelas karakteristik yang

dimaksud, maka akan disajikan tabel mengenai karakteristik responden sebagai berikut :

a. Berdasarkan Jenis Kelamin

Tabel 4.2
Karakteristik Responden Berdasarkan Jenis Kelamin

Jenis Kelamin	Frekuensi	Persentase
Laki-laki	21	37,5%
Perempuan	35	62,5%
Total	56	100%

Sumber : Data Primer yang diolah, 2017

Berdasarkan tabel 4.2 menunjukkan bahwa dari 56 responden, sebagian besar berjenis kelamin Perempuan yaitu sebanyak 35 orang atau 62,5% dan sisanya adalah responden berjenis kelamin laki-laki sebanyak 21 orang atau 37,5 %. Berdasarkan data tersebut dapat disimpulkan bahwa perempuan lebih sering melakukan transaksi di bank BNI Syariah Makassar.

b. Berdasarkan Umur

Tabel 4.3
Karakteristik Responden Berdasarkan Umur

Umur	Frekuensi	Persentase
<17 Tahun	1	1,8%
17-25 Tahun	15	26,8%
26-35 Tahun	30	53,6%
36-45 Tahun	7	12,5 %
Total	56	100%

Sumber : Data Primer yang diolah, 2017

Berdasarkan tabel 4.3 karakteristik responden berdasarkan umur dapat diketahui bahwa responden yang paling banyak adalah berusia sekitar 26-35 tahun yaitu terdiri dari 30 orang atau 53,6 %, kemudian umur 17-25 tahun terdiri dari 15 orang atau 26,8%, kemudian umur 36-45 tahun terdiri dari 7 responden atau 12,5%, kemudian umur >45 tahun terdiri dari 3 orang atau 5,4%, dan yang paling sedikit <17 tahun yang hanya terdiri dari 1 orang atau 1,8%. Berdasarkan data yang diperoleh tersebut dapat disimpulkan bahwa umur 26-35 tahun atau dewasa lebih sering melakukan transaksi di bank BNI Syariah Makassar.

c. Berdasarkan Pekerjaan

Tabel 4.4
Karakteristik Responden Berdasarkan Pekerjaan

Pekerjaan	Frekuensi	Persentase
Mahasiswa / Siswa	12	21,4%
Pegawai Negeri	24	42,9%
Pegawai Swasta	11	19,6%
Wiraswasta	5	8,9%
Lain-lain	4	7,1%
Total	56	100%

Sumber : Data Primer yang diolah, 2017

Berdasarkan tabel 4.4 dapat diketahui bahwa responden berdasarkan pekerjaan yang paling banyak bekerja sebagai Pegawai Negeri dengan jumlah 24 orang atau 42,9%, kemudian Mahasiswa / siswa berjumlah 12 orang atau 21,4%, kemudian Pegawai Swasta berjumlah 11 orang atau 19,6%, kemudian wiraswasta berjumlah 5 orang atau 8,9% dan paling sedikit adalah lain-lain berjumlah 4 orang

atau 4,1%. Berdasarkan data tersebut dapat disimpulkan bahwa nasabah yang berprofesi sebagai pegawai negeri lebih sering melakukan transaksi di bank BNI Syariah Makassar.

d. Berdasarkan Tingkat Pendidikan

Tabel 4.5
Karakteristik Responden Berdasarkan Tingkat Pendidikan

Tingkat Pendidikan	Frekuensi	Persentase
SD	1	1,8%
SLTP	1	1,8%
SLTA	14	25%
S1/S2/S3	40	71,4%
Total	56	100%

Sumber : Data Primer yang diolah, 2017

Berdasarkan tabel 4.5 karakteristik responden berdasarkan tingkat pendidikan dapat diketahui bahwa responden yang paling banyak adalah responden yang berada di jenjang S1/S2/S3 dengan jumlah 40 orang atau 71,4%. Kemudian responden dengan tingkat pendidikan SLTA berjumlah 14 orang atau 25%, dan yang paling sedikit responden dengan tingkat pendidikan terakhir SD dan SLTP sama sama berjumlah 1 orang atau 1,8 %. Berdasarkan tabel dapat disimpulkan bahwa nasabah yang berada di tingkat pendidikan terakhir S1/S2/S3 lebih sering melakukan transaksi di bank BNI Syariah Makassar.

e. Berdasarkan Penghasilan Perbulan

Tabel 4.6
Karakteristik Responden Berdasarkan Penghasilan Perbulan

Penghasilan	Frekuensi	Persentase
<Rp. 2.000.000	11	19,6%
Rp. 2.000.000-Rp. 6.000.000	31	55,4%
>Rp. 6.000.000	14	14%
Total	56	100%

Sumber : Data Primer yang diolah, 2017

Berdasarkan tabel 4.6 karakteristik responden berdasarkan penghasilan perbulan dapat diketahui bahwa responden yang paling banyak adalah yang memiliki penghasilan perbulan Rp. 2.000.000-Rp. 6.000.000 dengan jumlah 31 orang atau 55,4%, kemudian responden dengan penghasilan di atas Rp. 6.000.000 berjumlah 14 orang atau 14%, dan yang paling sedikit adalah nasabah dengan penghasilan di bawah Rp. 2.000.000 berjumlah 11 orang atau 19,6%. Berdasarkan tabel dapat disimpulkan bahwa nasabah yang memiliki penghasilan Rp. 2.000.000 – Rp. 6.000.000 lebih sering melakukan transaksi di bank BNI Syariah Makassar.

f. Berdasarkan Lama Menjadi Nasabah

Tabel 4.7
Karakteristik Responden Berdasarkan Lama Menjadi Nasabah

Umur	Frekuensi	Persentase
<1 Tahun	20	35,7%
1-5 Tahun	34	60,7%
>5Tahun	2	3,6%
Total	56	100%

Sumber : Data Primer yang diolah, 2017

Berdasarkan tabel 4.7 karakteristik responden berdasarkan lama menjadi nasabah dapat diketahui bahwa responden yang paling banyak adalah nasabah dengan lama 1-5 tahun berjumlah 34 tahun atau 60,7%, kemudian di bawah 1 tahun berjumlah 20 orang atau 35,7% dan yang paling sedikit di atas 5 tahun berjumlah 2 orang atau 3,6%. Berdasarkan tabel dapat disimpulkan bahwa nasabah yang telah menggunakan produk bank BNI Syariah Makassar dalam kurun waktu 1-5 tahun lebih sering melakukan transaksi di bank BNI Syariah Makassar.

g. Berdasarkan Alasan Menjadi Nasabah

h. Tabel 4.8

i. Karakteristik Responden Berdasarkan Alasan Menjadi Nasabah

Umur	Frekuensi	Persentase
Menabung	44	78,6%
Pinjaman Produktif	7	12,5%
Pinjaman Konsumtif	1	1,8%
Lain-lain	4	7,1 %
Total	56	100%

Sumber : Data Primer yang diolah, 2017

Berdasarkan tabel 4.8 karakteristik responden berdasarkan alasan menjadi nasabah dapat diketahui bahwa responden yang paling banyak adalah responden yang menjadi nasabah dengan alasan menabung berjumlah 44 orang atau 78,6%, kemudian pinjaman produktif berjumlah 7 orang atau 12,5%, kemudian lain-lain berjumlah 4 orang atau 7,1% dan paling sedikit pinjaman konsumtif/pembiayaan berjumlah 1 orang atau 1,8%. Berdasarkan tabel dapat disimpulkan bahwa nasabah dengan alasan menabung lebih sering melakukan transaksi di bank BNI Syariah Makassar.

C. Hasil Penelitian

1. Deskriptif Data Penelitian

Berdasarkan hasil penelitian yang telah dilakukan terhadap responden melalui penyebaran kuesioner, untuk mendapatkan kecendrungan jawaban responden terhadap jawaban masing-masing variabel akan didasarkan pada rentang skor jawaban sebagai berikut.

a. Deskripsi Variabel Psikografis Aktivitas (X1)

Analisis deskriptif terhadap variabel Psikografis Aktivitas terdiri dari 5 item pernyataan dimana nilai rata-rata hasil pernyataan responden dapat dilihat hasilnya sebagai berikut :

Tabel 4.9
Variabel Psikografis Aktivitas

Item		STS	TS	N	S	SS	TOTAL
Bobot		1	2	3	4	5	
X1.1	F	0	0	2	24	30	56
	%	0,0	0,0	3,6	42,9	53,6	100
X1.2	F	0	0	3	22	31	56
	%	0,0	0,0	5,4	39,3	55,4	100
X1.3	F	0	0	16	29	11	56
	%	0,0	0,0	28,6	51,8	19,6	100
X1.4	F	0	1	16	27	12	56
	%	0,0	1,8	28,6	48,2	21,4	100
X1.5	F	0	1	8	31	16	56
	%	0,0	1,8	14,3	55,4	28,6	100

Sumber : Data Primer yang diolah, 2017

Berdasarkan tabel 4.9 dapat diketahui bahwa dari 56 responden yang diteliti, secara umum tanggapan responden terhadap item-item pernyataan pada variabel aktivitas (X1) rata-rata memilih setuju. Dilihat dari skor tertinggi pernyataan nasabah

menggunakan produk simpanan / pinjaman bank syariah (X1.1) dan nasabah menceritakan kepada orang lain tentang kualitas produk dan pelayanan bank syariah (X1.5) dengan persentase 55,4% mengatakan setuju, dan skor terendah seluruh pernyataan X1.1 sampai X1.5 0 % mengatakan sangat tidak setuju, dan X1.1, X1.2, X1.3 0 % mengatakan tidak setuju.

b. Deskripsi Variabel Psikografis Minat (X2)

Analisis deskriptif terhadap variabel Psikografis Minat terdiri dari 4 item pernyataan dimana nilai rata-rata hasil pernyataan responden dapat dilihat hasilnya sebagai berikut :

Tabel 4.10
Variabel Psikografis Minat

Item		STS	TS	N	S	SS	TOTAL
Bobot		1	2	3	4	5	
X2.1	F	0	0	16	28	12	56
	%	0,0	0,0	28,6	50	21,4	100
X2.2	F	0	0	7	40	9	56
	%	0,0	0,0	12,5	71,4	16,1	100
X2.3	F	0	0	17	27	12	56
	%	0,0	0,0	30,4	48,2	21,4	100
X2.4	F	0	0	4	24	28	56
	%	0,0	0,0	7,1	42,9	50	100

Sumber : Data Primer yang diolah, 2017

Berdasarkan tabel 4.10 dapat diketahui bahwa dari 56 responden yang diteliti, secara umum tanggapan responden terhadap variabel minat rata-rata memilih setuju. Dapat dilihat skor tertinggi dari pernyataan X2.2 dengan persentase 71,4% mengatakan setuju. Dan skor terendah di seluruh pernyataan 0 % mengatakan sangat tidak setuju dan tidak setuju.

c. Deskripsi Variabel Psikografis Opini (X3)

Analisis deskriptif terhadap variabel Psikografis Opini terdiri dari 4 item pernyataan dimana nilai rata-rata hasil pernyataan responden dapat dilihat hasilnya sebagai berikut :

Tabel 4.11
Variabel Psikografis Opini

Item	STS	TS	N	S	SS	TOTAL	
							1
X3.1	F	0	1	7	30	18	56
	%	0,0	1,8	12,5	53,6	32,1	100
X3.2	F	0	0	9	31	16	56
	%	0,0	0,0	16,1	55,4	28,6	100
X3.3	F	0	0	6	37	13	56
	%	0,0	0,0	10,7	66,1	23,2	100
X3.4	F	0	0	5	36	15	56
	%	0,0	0,0	8,9	64,3	26,8	100

Sumber : Data Primer yang diolah, 2017

Berdasarkan tabel 4.11 dapat diketahui bahwa dari 56 responden yang diteliti, secara umum tanggapan responden terhadap pernyataan pada variabel opini (X3) rata-rata memilih setuju. Dapat dilihat skor tertinggi pada pernyataan X3.3 dengan persentase 66,1% memilih setuju. Dan skor terendah pada seluruh pernyataan 0 % memilih sangat tidak setuju, dan pernyataan X3.2, X3.3, dan X3.4 0 % memilih tidak setuju.

d. Deskripsi Variabel Religiusitas (X4)

Analisis deskriptif terhadap variabel Religiusitas terdiri dari 5 item pernyataan dimana nilai rata-rata hasil pernyataan responden dapat dilihat hasilnya sebagai berikut :

Tabel 4.12
Variabel Religiusitas

Item		STS	TS	N	S	SS	TOTAL
Bobot		1	2	3	4	5	
X4.1	F	0	0	1	14	41	56
	%	0,0	0,0	1,8	25	73,2	100
X4.2	F	0	0	3	19	34	56
	%	0,0	0,0	5,4	33,9	60,7	100
X4.3	F	0	0	8	28	20	56
	%	0,0	0,0	14,3	50	35,7	100
X4.4	F	0	0	5	38	13	56
	%	0,0	0,0	8,9	67,9	23,2	100
X4.5	F	0	0	6	33	17	56
	%	0,0	0,0	10,7	58,9	30,4	100

Sumber : Data Primer yang diolah, 2017

Berdasarkan tabel 4.12 dapat diketahui bahwa dari 56 responden yang telah diteliti, secara umum tanggapan responden terhadap item-item pernyataan pada variabel Religiusitas rata-rata memilih sangat setuju. Dapat dilihat skor tertinggi dari pernyataan X4.1 dengan persentase 73,2 % mengatakan sangat setuju, dan skor terendah pada seluruh pernyataan dengan 0 % mengatakan sangat tidak setuju dan tidak setuju.

e. Deskripsi Variabel Keputusan Bertransaksi (Y)

Analisis deskriptif terhadap variabel Keputusan Bertransaksi terdiri dari 9 item pernyataan dimana nilai rata-rata hasil pernyataan responden dapat dilihat hasilnya sebagai berikut :

Tabel 4.13
Variabel Keputusan Bertransaksi

Item		STS	TS	N	S	SS	TOTAL
Bobot		1	2	3	4	5	
Y.1	F	0	0	6	29	21	56
	%	0,0	0,0	10,7	51,8	37,5	100
Y.2	F	0	1	10	30	15	56
	%	0,0	1,8	17,9	53,6	26,8	100
Y.3	F	0	0	9	33	14	56
	%	0,0	0,0	16,1	58,9	25	100
Y.4	F	0	0	13	34	9	56
	%	0,0	0,0	23,2	60,7	16,1	100
Y.5	F	0	1	12	33	10	56
	%	0,0	1,8	21,4	58,9	17,9	100
Y.5	F	0	3	9	33	11	56
	%	0,0	5,4	16,1	58,9	19,6	100

Sumber : Data Primer yang diolah, 2017

Berdasarkan tabel 4.13 dapat diketahui bahwa dari 56 responden yang diteliti, secara umum tanggapan responden terhadap pernyataan pada variabel Keputusan bertransaksi rata-rata memilih setuju. Dapat dilihat skor tertinggi dari pernyataan Nasabah merasa produk bank syariah lebih baik dibanding bank konvensional (Y4) dengan persentase 60,7% memilih setuju, dan skor terendah pada seluruh pernyataan dengan persentase 0% memilih sangat tidak setuju dan pernyataan Y1, Y3, dan Y4 0% memilih tidak setuju.

Selain itu, Statistik deskriptif memberikan gambaran atau deskripsi suatu data yang dilihat dari nilai rata-rata (mean), standar deviasi, minimum dan maximum. Adapun hasil output SPSS berdasarkan penelitian yang telah dilakukan sebagai berikut :

Tabel 4.14
Deskriptif Statistik

Variabel	N	Minimum	Maximum	Mean	Std. Deviation
Aktivitas	56	16	24	20.91	2.021
Minat	56	13	19	16.30	1.683
Opini	56	12	19	16.59	1.703
Religiusitas	56	17	25	21.82	2.037
Keputusan Bertransaksi	56	18	28	24.20	2.430
Valid N (Listwise)	56				

Sumber : Data Primer yang diolah, 2017

Berdasarkan tabel 4.14, Deskriptif statistik menunjukkan bahwa untuk variabel aktivitas (X1) dari seluruh jawaban responden lebih banyak yang memberikan jawaban setuju dan sangat setuju dengan nilai rata-rata (mean) sebesar 20.91% dengan standar deviasi sebesar 2.021. Variabel minat (X2) jawaban seluruh responden cenderung memilih setuju dan sangat setuju, namun tak sedikit yang memilih netral, dengan nilai rata-rata (mean) 16.30 % yang mendekati angka maksimum sebesar 19 dengan standar deviasi 1.683.

Begitu juga dengan variabel opini (X3) dari seluruh total responden memberikan jawaban setuju dan sangat setuju dengan nilai rata-rata (mean) sebesar 16.59% yang mendekati angka maksimum 19 dengan standar deviasi 1.703. Variabel

Religiusitas (X4) dari seluruh jumlah responden lebih banyak memberikan jawaban sangat setuju dengan nilai rata-rata 21.82% yang mendekati angka maksimum 25 dengan standar deviasi 2.037.

Dengan demikian dapat disimpulkan bahwa dari seluruh variabel yang digunakan dalam penelitian, nilai rata-rata tertinggi (mean) berada pada variabel Religiusitas (X4) yakni 21.82% dan yang terendah yaitu variabel minat (X2) dengan nilai rata-rata (mean) sebesar 16.30 %. Standar deviasi tertinggi berada pada variabel Religiusitas (X4) dengan nilai rata-rata tertinggi tertinggi dari seluruh variabel penelitian ini. Hal ini berarti variabel Religiusitas memiliki keragaman sampel yang paling tinggi dan memiliki rentang variasi data yang tinggi.

2. Hasil Uji Kualitas Data

a. Hasil Uji Validitas

Uji Validitas digunakan untuk mengukur sah/valid atau tidaknya suatu pernyataan pada kuesioner. Suatu kuesioner dikatakan valid jika pernyataan pada kuesioner mampu mengungkapkan sesuatu yang akan diukur. Jika r hitung lebih besar dari r tabel dan nilai positif maka butir pernyataan atau indikator tersebut dinyatakan valid. Jika r hitung $>$ dari r tabel (pada taraf signifikansi 0.05) maka pernyataan tersebut dinyatakan valid (Ghozali, 2016: 52). Pengujian validitas selengkapny dapat dilihat sebagai berikut :

Tabel 4.15
Hasil Uji Validitas
Variabel Psikografis Aktivitas

No.	Item	r Hitung	r Tabel	Keterangan
1	X1.1	0.558	0.266	Valid
2	X1.2	0.619	0.266	Valid
3	X1.3	0.681	0.266	Valid
4	X1.4	0.518	0.266	Valid
5	X1.5	0.658	0.266	Valid

Sumber : Data Primer yang diolah, 2017

Berdasarkan tabel 4.15 terlihat bahwa masing-masing pernyataan variabel psikografis aktivitas (X1) menunjukkan hasil signifikan dan menunjukkan bahwa r hitung lebih besar dari pada r tabel, sehingga dapat dikatakan bahwa item variabel aktivitas (X1) pada penelitian ini adalah valid untuk dipergunakan sebagai instrumen, atau pernyataan yang diajukan dapat digunakan untuk mengukur variabel yang diteliti.

Tabel 4.16
Hasil Uji Validitas
Variabel Psikografis Minat

No.	Item	r Hitung	r Tabel	Keterangan
1	X2.1	0.749	0.266	Valid
2	X2.2	0.730	0.266	Valid
3	X2.3	0.577	0.266	Valid
4	X2.4	0.545	0.266	Valid

Sumber : Data Primer yang diolah, 2017

Berdasarkan tabel 4.16 terlihat bahwa masing-masing pernyataan variabel psikografis minat (X2) menunjukkan hasil signifikan dan menunjukkan bahwa r hitung lebih besar dari pada r tabel, sehingga dapat dikatakan bahwa item variabel aktivitas (X2) pada penelitian ini adalah Valid untuk dipergunakan sebagai instrumen,

atau pernyataan yang diajukan dapat digunakan untuk mengukur variabel yang diteliti.

Tabel 4.17
Hasil Uji Validitas
Variabel Psikografis Opini

No.	Item	r Hitung	r Tabel	Keterangan
1	X3.1	0.825	0.266	Valid
2	X3.2	0.852	0.266	Valid
3	X3.3	0.556	0.266	Valid
4	X3.4	0.410	0.266	Valid

Sumber : Data Primer yang diolah, 2017

Berdasarkan tabel 4.17 terlihat bahwa masing-masing pernyataan variabel opini (X3) menunjukkan hasil signifikan dan menunjukkan bahwa r hitung lebih besar dari pada r tabel, sehingga dapat dikatakan bahwa item variabel opini (X3) pada penelitian ini adalah valid untuk dipergunakan sebagai instrumen, atau pernyataan yang diajukan dapat digunakan untuk mengukur variabel yang diteliti.

Tabel 4.18
Hasil Uji Validitas
Variabel Religiusitas

No.	Item	r Hitung	r Tabel	Keterangan
1	X4.1	0.599	0.266	Valid
2	X4.2	0.766	0.266	Valid
3	X4.3	0.737	0.266	Valid
4	X4.4	0.684	0.266	Valid
5	X4.5	0.652	0.266	Valid

Sumber : Data Primer yang diolah, 2017

Berdasarkan tabel 4.17 terlihat bahwa masing-masing pernyataan variabel Religiusitas (X4) menunjukkan hasil signifikan dan menunjukkan bahwa r hitung lebih besar dari pada r tabel, sehingga dapat dikatakan bahwa item variabel

Religiusitas (X4) pada penelitian ini adalah valid untuk dipergunakan sebagai instrumen, atau pernyataan yang diajukan dapat digunakan untuk mengukur variabel yang diteliti.

Tabel 4.19
Hasil Uji Validitas
Variabel Psikografis Keputusan Bertransaksi

No.	Item	r Hitung	r Tabel	Keterangan
1	Y1	0.602	0.266	Valid
2	Y2	0.583	0.266	Valid
3	Y3	0.561	0.266	Valid
4	Y4	0.629	0.266	Valid
5	Y5	0.665	0.266	Valid
6	Y6	0.540	0.266	Valid

Sumber : Data Primer yang diolah, 2017

Berdasarkan tabel 4.19 terlihat bahwa masing-masing pernyataan variabel Keputusan bertransaksi (Y) menunjukkan hasil signifikan dan menunjukkan bahwa r hitung lebih besar dari pada r tabel, sehingga dapat dikatakan bahwa item variabel keputusan bertransaksi (Y) pada penelitian ini adalah valid untuk dipergunakan sebagai instrumen, atau pernyataan yang diajukan dapat digunakan untuk mengukur variabel yang diteliti.

b. Hasil Uji Reliabilitas

Reliabilitas adalah alat untuk mengukur suatu kuesioner yang merupakan indikator dari variabel atau konstruk. Suatu kuesioner dikatakan reliabel atau handal jika jawaban seseorang terhadap pertanyaan konsisten atau stabil dari waktu ke waktu. SPSS memberikan fasilitas untuk mengukur reliabilitas dengan *Cronbach alpha* (). Menurut Kriteria Nunnally (1994) suatu variabel atau konstruk dikatakan

reliabel jika memberikan nilai () 0,70 (Ghozali, 2006: 51). Hasil pengujian reliabilitas untuk masing-masing variabel adalah sebagai berikut :

Tabel 4.20
Hasil Uji Reliabilitas

No	Variabel	Cronbachs Alpha	N Of Items	Keterangan
1	Aktivitas	0.546	5	Reliabel
2	Minat	0.530	4	Reliabel
3	Opini	0.598	4	Reliabel
4	Religiusitas	0.722	5	Reliabel
5	Keputusan Bertransaksi	0.633	6	Reliabel

Sumber : Data Primer yang diolah, 2017

Berdasarkan hasil uji reliabilitas yang tertera pada tabel 4.20 menunjukkan bahwa semua variabel memiliki koefisien alpha yang cukup besar di atas 0,70 sehingga dapat dikatakan semua konsep pengukur masing-masing variabel dari kuesioner adalah reliabel sehingga untuk selanjutnya item-item pada masing-masing konsep variabel tersebut layak untuk digunakan sebagai alat ukur.

3. Hasil Uji Asumsi Klasik

a. Hasil Uji Multikolinearitas

Uji Multikolinearitas bertujuan untuk menguji adanya korelasi antara variabel bebas dalam model regresi. Dalam penelitian ini untuk mendeteksi ada tidaknya multikolinearitas di dalam model regresi dapat dilihat dari nilai *tolerance* dan nilai *variance inflation factor* (VIF), nilai *tolerance* yang besarnya di atas 0,1 dan nilai VIF di bawah 10 menunjukkan bahwa tidak ada multikolinearitas diantara variabel bebas (Ghozali, 2006: 104). Hasil uji Multikolinearitas dapat ditunjukkan dalam tabel berikut :

Tabel 4.21
Hasil Uji Multikolinearitas

Coefficients ^a		Collinearity Statistics	
Model		Tolerance	VIF
1	(Constant)		
	Aktivitas	.583	1.715
	Minat	.721	1.388
	Opini	.607	1.647
	Religiusitas	.726	1.377

a. Dependent Variable: Keputusan Bertransaksi

Sumber : Data Primer yang diolah, 2017

Tabel 4.21 menunjukkan bahwa hasil uji multikolinearitas pada model regresi tidak terjadi gejala multikolinearitas. Hal ini dapat dilihat dari nilai VIF pada semua variabel bebas tidak lebih dari 10,00 dan nilai tolerance lebih dari 0,01. Model regresi yang baik adalah tidak terjadinya gejala multikolinearitas.

b. Hasil Uji Heteroskedastisitas

Uji Heteroskedastisitas dilakukan untuk mendeteksi ada tidaknya heteroskedastisitas pada penelitian. Model regresi yang baik adalah tidak terjadi heteroskedastisitas. Dasar analisis uji heteroskedastisitas menggunakan metode grafik *scatterplot* yaitu jika ada pola tertentu, seperti titik-titik yang ada membentuk pola tertentu yang teratur, bergelombang, melebar, kemudian menyempit), maka mengindikasikan telah terjadi heteroskedastisitas. Dan jika tidak ada pola yang jelas, serta titik-titik menyebar di atas dan di bawah angka 0 pada sumbu Y, maka tidak terjadi heteroskedastisitas (Ghozali, 2016: 135).

Selain pengujian yang dilakukan dengan grafik pots, juga dilakukan pengujian statistik menggunakan uji Glejser. Tujuannya untuk mendeteksi heteroskedastisitas secara lebih akurat. Berdasarkan pada tabel 4.22 menunjukkan dengan jelas bahwa seluruh variabel bebas secara signifikan mempengaruhi variabel terikat. Hal ini terlihat dari probabilitas signifikannya di atas tingkat kepercayaan 0,05, sehingga dapat disimpulkan bahwa pada model regresi tidak terjadi heteroskedastisitas.

Tabel 4.22
Hasil Uji Heteroskedastisitas Glejser

Model	Coefficients ^a			T	Sig.
	Unstandardized Coefficients		Standardized		
	B	Std. Error	Coefficients Beta		
1 (Constant)	1.922	1.819			.296
Aktivitas	.049	.087	.101	.556	.581
Minat	-.004	.094	-.007	-.042	.967
Opini	-.026	.102	-.046	-.256	.799
Religiusitas	-.051	.078	-.108	-.658	.513

a. Dependent Variable: Keputusan Bertransaksi

Sumber : Data Primer yang diolah, 2017

c. Hasil Uji Normalitas

Uji Normalitas bertujuan untuk menguji residual memiliki distribusi normal atau tidak dalam model regresi. Model regresi yang baik memiliki distribusi normal pada sumbu diagonal dari grafik distribusi normal. Untuk mendeteksi normalitas pada penelitian ini digunakan grafis normal P-P Plot. Normal atau tidaknya data dapat dilihat dengan dasar pengambilan keputusan. Selain menggunakan grafik,

dianjurkan menggunakan uji statistic Kolmogorov Smirnov sebagai pelengkap agar tidak terjadi kesalahpahaman (Ghozali, 2006: 156).

Tabel 4.23
Hasil Uji Normalitas

One-Sample Kolmogorov-Smirnov Test		Unstandardized Residual
N		56
Normal Parameters ^{a,b}	Mean	.0000000
	Std. Deviation	1.65219384
Most Extreme Differences	Absolute	.076
	Positive	.056
	Negative	-.076
Test Statistic		.076
Asymp. Sig. (2-tailed)		.200 ^{c,d}

a. Test distribution is Normal.

b. Calculated from data.

c. Lilliefors Significance Correction.

d. This is a lower bound of the true significance.

Berdasarkan tabel 4.23 dapat dilihat hasil uji normalitas Kolmogorov smirnov menunjukkan nilai signifikansi model regresi berada di atas tingkat kepercayaan 5% atau 0,05 yaitu sebesar 0,200. Dapat disimpulkan bahwa data pada penelitian terdistribusi normal.

5. Hasil Analisis Regresi

a. Hasil Uji Koefisien Determinasi (Uji R²)

Koefisien Determinasi pada intinya mengukur seberapa jauh kemampuan model dalam menerangkan variasi variabel dependen. Nilai koefisien determinasi adalah antara nol dan satu. Nilai R² yang kecil berarti kemampuan variabel-variabel

independen dalam menjelaskan variasi variabel dependen amat terbatas (Ghozali, 2006: 98). Penelitian ini menggunakan nilai Adjusted R² pada saat mengevaluasi model regresi. Tidak seperti R², Adjusted R² dapat naik atau turun apabila satu variabel independen ditambahkan ke dalam model. Adapun tabel hasil uji koefisien determinasi adalah sebagai berikut :

Tabel 4.24
Hasil Uji Determinasi

Model Summary ^b				
Model	R	R Square	Adjusted R Square	Std. Error of the Estimate
1	.733 ^a	.538	.502	1.716

a. Predictors: (Constant), RELIGIUSITAS, OPINI, MINAT, AKTIVITAS

b. Dependent Variable: KEPUTUSAN BERTRANSAKSI

Berdasarkan tabel 4.26 besarnya *Adjusted R Square* adalah 0.502, hal ini berarti 50,2% variabel keputusan bertransaksi dapat dijelaskan dari variabel psikografis aktivitas, psikografis minat, psikografis opini dan Religiusitas. Sedangkan sisanya ($100\% - 50,2\% = 49,8\%$) dijelaskan oleh sebab-sebab lain di luar model.

b. Hasil Uji Signifikasi Simultan (Uji F)

Uji F dilakukan untuk mengetahui pengaruh variabel bebas secara simultan atau bersama-sama terhadap variabel terikat. Jika F hitung > F Tabel maka secara simultan setiap variabel bebas berpengaruh terhadap variabel terikat.

Tabel 4.25
Hasil Uji F

		ANOVA ^a				
Model		Sum of Squares	Df	Mean Square	F	Sig.
1	Regression	174.703	4	43.676	14.836	.000 ^b
	Residual	150.136	51	2.944		
	Total	324.839	55			

a. Dependent Variable: KEPUTUSAN BERTRANSAKSI

b. Predictors: (Constant), RELIGIUSITAS, OPINI, MINAT, AKTIVITAS

Sumber : Data Primer yang diolah, 2017

Berdasarkan uji ANOVA atau Uji F pada tabel 4.27 dapat dilihat bahwa nilai F hitung sebesar 14.836 dengan probabilitas 0.000, karena probabilitas yang dihasilkan jauh lebih kecil dari 0,05 dan nilai F hitung lebih besar dari F Tabel (2,55) maka dapat disimpulkan bahwa variabel aktivitas, minat, opini dan Religiusitas sama-sama berpengaruh terhadap keputusan bertransaksi nasabah, sehingga setiap variabel dapat diuji parsial (Uji t).

c. Hasil Uji Signifikasi Parsial (Uji t)

Uji t (Parsial) pada dasarnya menunjukkan seberapa jauh pengaruh variabel bebas secara individu dalam menerangkan variasi variabel terikat (Ghozali, 2016: 97). Tujuan dari uji t adalah untuk menguji koefisien regresi secara individual. Nilai t yang diperoleh dibandingkan dengan nilai t tabel, jika $t_{hitung} > t_{tabel}$ atau jika $sig < 0,05$ maka terdapat pengaruh variabel X terhadap Y, dan sebaliknya jika nilai t hitung $< t_{tabel}$ atau $sig > 0,05$ maka tidak terdapat pengaruh variabel X terhadap Y. Hasil uji t dapat dilihat sebagai berikut :

Tabel 4.26
Hasil Uji t

Model	Coefficients ^a			T	Sig.
	Unstandardized Coefficients		Standardized		
	B	Std. Error	Coefficients Beta		
1 (Constant)	1.763	3.123		.565	.575
AKTIVITAS	.379	.150	.316	2.531	.015
MINAT	-.020	.162	-.014	-.123	.902
OPINI	.523	.174	.367	3.003	.004
RELIGIUSITAS	.281	.133	.236	2.111	.040

a. Dependent Variable: KEPUTUSAN BERTRANSAKSI

Sumber : Data Primer yang diolah, 2017

Berdasarkan tabel 4.28, hasil perhitungan variabel bebas dapat disusun dalam suatu model berikut :

$$Y = 1.763 + 0.379X_1 - 0.020X_2 + 0.523X_3 + 0.281X_4$$

Keterangan :

Y = Keputusan bertransaksi

X₁ = Variabel bebas yaitu Psikografis Aktivitas

X₂ = Variabel bebas yaitu Psikografis Minat

X₃ = Variabel bebas yaitu Psikografis Opini

X₄ = Variabel bebas yaitu Relgiusitas

= Konstanta

Hasil dari analisis tersebut dapat diinterpretasikan sebagai berikut :

- 1) Nilai konstanta persamaan di atas sebesar 1.763. angka tersebut menunjukkan bahwa jika X_1 (Aktivitas), X_2 (Minat), X_3 (Opini), dan X_4 (Religiusitas) konstan atau $X = 0$ maka Keputusan Bertransaksi sebesar 1.763
- 2) X_1 (Aktivitas), menunjukkan nilai koefisien sebesar 0.379. Hal ini berarti bahwa jika terjadi peningkatan penyebab aktivitas sebesar 1% terhadap Nasabah maka keputusan bertransaksi juga akan mengalami peningkatan sebesar variabel pengalinya 0.379 dengan asumsi variabel lainnya dianggap konstan
- 3) X_2 (Minat), menunjukkan nilai koefisien sebesar -0,020. Hal ini berarti bahwa jika terjadi peningkatan penyebab minat sebesar 1% terhadap nasabah maka keputusan bertransaksi tidak akan mengalami peningkatan sebesar variabel pengalinya dengan asumsi variabel lainnya dianggap konstan.
- 4) X_3 (Opini), menunjukkan nilai koefisien sebesar 0.523. Hal ini berarti bahwa jika terjadi peningkatan penyebab opini sebesar 1% terhadap Nasabah maka keputusan bertransaksi juga akan mengalami peningkatan sebesar variabel pengalinya 0.523 dengan asumsi variabel lainnya dianggap konstan
- 5) X_4 (Religiusitas), menunjukkan nilai koefisien sebesar 0.281. Hal ini berarti bahwa jika terjadi peningkatan penyebab aktivitas sebesar 1% terhadap Nasabah maka keputusan bertransaksi juga akan mengalami peningkatan sebesar variabel pengalinya 0.281 dengan asumsi variabel lainnya dianggap konstan.

Hasil uji t dari masing-masing variabel adalah sebagai berikut :

1) Variabel Psikografis Aktivitas (X1)

H_1 : Faktor Psikografis Aktivitas berpengaruh terhadap keputusan bertransaksi pada bank BNI Syariah Makassar

Berdasarkan tabel 4.26 dapat dilihat bahwa variabel psikografis aktivitas memiliki t hitung yang lebih besar dari t tabel, yaitu t hitung 2.531 sementara t tabel sebesar 2.003, dengan tingkat signifikan sebesar 0,015 yang lebih besar dari tingkat signifikansi 0,05. Hal ini berarti H_1 diterima.

Ini berarti variabel psikografis aktivitas berpengaruh signifikan terhadap keputusan bertransaksi pada BNI Syariah Makassar. Dengan demikian bahwa hipotesis pertama yang menyatakan bahwa Faktor psikografis aktivitas berpengaruh terhadap keputusan bertransaksi pada BNI Syariah Makassar diterima. Hasil penelitian ini menunjukkan bahwa psikografis minat berpengaruh terhadap keputusan bertransaksi.

2) Variabel Psikografis Minat (X2)

H_2 : Faktor Psikografis Minat berpengaruh terhadap keputusan bertransaksi pada bank BNI Syariah Makassar

Berdasarkan tabel 4.26 dapat dilihat bahwa variabel psikografis minat memiliki t hitung yang lebih kecil dari t tabel, yaitu t hitung -0.123 sementara t tabel sebesar 2.003, dengan tingkat signifikan sebesar 0.902 yang lebih besar dari tingkat signifikansi 0,05. Hal ini berarti H_2 ditolak.

Ini berarti variabel psikografis minat tidak berpengaruh signifikan terhadap keputusan bertransaksi pada BNI Syariah Makassar. Dengan demikian bahwa hipotesis kedua yang menyatakan bahwa Faktor psikografis minat berpengaruh terhadap keputusan bertransaksi pada BNI Syariah Makassar ditolak. Hasil penelitian ini menunjukkan bahwa psikografis minat tidak berpengaruh terhadap keputusan bertransaksi.

3) Variabel Psikografis Opini (X3)

H_3 : Faktor Psikografis Opini berpengaruh terhadap keputusan bertransaksi pada bank BNI Syariah Makassar

Berdasarkan tabel 4.26 dapat dilihat bahwa variabel psikografis opini memiliki t hitung yang lebih besar dari t tabel, yaitu t hitung 3.003 sementara t tabel sebesar 2.003, dengan tingkat signifikan sebesar 0,004 yang lebih kecil dari tingkat signifikansi 0,05. Hal ini berarti H_3 diterima.

Ini berarti variabel psikografis opini berpengaruh signifikan terhadap keputusan bertransaksi pada BNI Syariah Makassar. Dengan demikian bahwa hipotesis ketiga yang menyatakan bahwa Faktor psikografis opini berpengaruh terhadap keputusan bertransaksi pada BNI Syariah Makassar diterima. Hasil penelitian ini menunjukkan bahwa psikografis opini berpengaruh terhadap keputusan bertransaksi.

4) Variabel Religiusitas (X4)

H₄ : Faktor Religiusitas berpengaruh terhadap keputusan bertransaksi pada bank BNI Syariah Makassar

Berdasarkan tabel 4.26 dapat dilihat bahwa variabel psikografis Religiusitas memiliki t hitung yang lebih besar dari t tabel, yaitu t hitung 2.111 sementara t tabel sebesar 2.003, dengan tingkat signifikan sebesar 0,040 yang lebih besar dari tingkat signifikansi 0,05. Hal ini berarti H₄ diterima.

Ini berarti variabel Religiusitas berpengaruh signifikan terhadap keputusan bertransaksi pada BNI Syariah Makassar. Dengan demikian bahwa hipotesis pertama yang menyatakan bahwa Faktor Religiusitas berpengaruh terhadap keputusan bertransaksi pada BNI Syariah Makassar diterima. Hasil penelitian ini menunjukkan bahwa Religiusitas berpengaruh terhadap keputusan bertransaksi.

D. Pembahasan Hasil Penelitian

Berdasarkan hasil pengujian statistik dapat terlihat secara simultan keseluruhan variabel bebas yaitu Psikografis Aktivitas, Psikografis Minat, Psikografis Opini dan Religiusitas berpengaruh terhadap Keputusan bertransaksi pada bank BNI Syariah Makassar. Dan secara parsial Psikografis Aktivitas, Psikografis Opini dan Religiusitas berpengaruh terhadap keputusan bertransaksi pada bank BNI Syariah Makassar. Sedangkan variabel Psikografis Minat tidak berpengaruh secara terhadap

keputusan bertransaksi pada bank BNI Syariah Makassar. Penjelasan dari masing-masing variabel akan dijelaskan sebagai berikut :

1. Pengaruh Psikografis Aktivitas terhadap Keputusan bertransaksi pada bank BNI Syariah Makassar

Berdasarkan hasil analisis menunjukkan bahwa variabel Psikografis Aktivitas berpengaruh terhadap keputusan bertransaksi pada bank BNI Syariah Makassar. Hal ini berarti hipotesis pertama yang menyatakan Psikografis aktivitas berpengaruh terhadap keputusan bertransaksi pada bank BNI Syariah Makassar diterima. Ini dikarenakan pada tabel 4.9 pernyataan responden pada variabel psikografis aktivitas rata-rata responden memilih setuju dan sangat setuju. Hal ini berarti aktivitas transaksi keuangan sudah menjadi hal yang biasa dilakukan oleh masyarakat. Produk-produk bank syariah sangat beragam sehingga dapat menunjang aktivitas nasabah. Bank BNI Syariah telah bekerja sama dengan beberapa instansi/perusahaan sehingga dapat menjadi media bagi para pegawai/karyawan dalam menunjang pekerjaan seperti menerima gaji. Bank BNI Syariah juga memiliki produk-produk yang dapat menunjang hobi nasabah, seperti kartu debit dan credit yang dapat menunjang nasabah yang memiliki hobi belanja online dan belanja dengan transaksi non tunai secara syariah. Kartu debit/credit juga memiliki logo atm bersama dan *master card* sehingga dapat digunakan di dalam dan luar negeri, tentu sangat mendukung nasabah yang memiliki hobi berwisata.

Penelitian ini mendukung hasil penelitian yang dilakukan Roza (2014) yang mengatakan bahwa aktivitas berpengaruh terhadap keputusan konsumen memilih

Tupperware. Hal ini sesuai dengan teori aktivitas yang dikemukakan Mowen dan Minor (2015) bahwa aktivitas adalah tindakan nyata, apa yang dilakukan seseorang, apa yang mereka beli dan bagaimana mereka menghabiskan waktu luang. Apa yang biasa dilakukan oleh seseorang baik pekerjaan atau hobi akan mempengaruhi mereka dalam pengambilan keputusan pembelian barang atau jasa. Jika produk barang atau jasa dari seorang produsen semakin dapat menunjang aktivitas konsumen, seperti pekerjaan dan hobi konsumen, maka akan berdampak pada keputusan pembelian terhadap barang atau jasa. Dari sisi pandangan Islam mengenai aktivitas manusia berdasarkan Q.S al-Zalzalah/99: 7-8 (Departemen Agama RI, 2009)

يَعْمَلْ مِثْقَالَ ذَرَّةٍ خَيْرًا يَرَهُ
يَعْمَلْ مِثْقَالَ ذَرَّةٍ شَرًّا يَرَهُ

Terjemahnya :

“Barang siapa yang berbuat kebaikan sekecil buah zarah, kelak ia akan melihat hasil perbuatannya tersebut, dan barang siapa yang berbuat keburukan sekecil buah zarah maka ia akan melihat hasil perbuatannya tersebut”.

Ayat di atas menjelaskan bahwa segala perbuatan yang dilakukan manusia sekecil apapun akan mendapatkan balasan di hari kemudian. Maka Islam menganjurkan manusia untuk senantiasa berbuat baik di dalam kehidupannya. Dalam segala aktivitas, manusia harus memerhatikan apakah yang dilakukannya sudah sesuai dengan syariat Islam atau tidak, baik dalam kegiatan konsumsi barang atau jasa, bekerja atau dalam mengisi waktu luang.

2. Pengaruh Psikografis Minat terhadap Keputusan Bertransaksi pada bank BNI Syariah Makassar

Berdasarkan hasil analisis menunjukkan bahwa variabel Psikografis minat tidak berpengaruh terhadap keputusan bertransaksi pada bank BNI Syariah Makassar. Hal ini berarti hipotesis kedua yang menyatakan Psikografis minat berpengaruh terhadap keputusan bertransaksi pada bank BNI Syariah Makassar ditolak. Ini dapat dilihat pada Tabel 4.10 variabel psikografis minat dalam pernyataan responden rata-rata memilih setuju, namun tak sedikit juga yang memilih netral. Ini berarti nasabah bank syariah menggunakan produk bank syariah bukan karena minat, tetapi karena faktor-faktor lain, seperti karena terpaksa, mengikuti aturan kerja, aturan agama, dan lain-lain. Apalagi masih banyak nasabah yang ternyata memiliki rekening ganda, memiliki rekening baik di bank syariah maupun di bank konvensional.

Penelitian ini mendukung hasil penelitian Listyorini (2012) yang menemukan bahwa minat tidak berpengaruh signifikan terhadap keputusan pembelian rumah sehat sederhana. Hal ini sesuai dengan teori minat yang dikemukakan oleh Mowen dan Minor (2002) yang mengatakan bahwa minat adalah kesukaan, kegemaran dan prioritas konsumen terhadap sesuatu. Seseorang akan melakukan pembelian terhadap sesuatu yang disukainya, namun terkadang konsumen melakukan pembelian tanpa harus terlebih dahulu membangun perasaan suka terhadap produk tersebut. Menurut penulis, salah satu penyebab minat tidak berpengaruh adalah kurangnya penggunaan media informasi untuk mengenalkan produk kepada masyarakat. Hal ini juga terjadi pada BNI Syariah Makassar yang tidak memanfaatkan media informasi seperti koran,

televisi atau papan iklan untuk menarik minat nasabah. Ditambah lagi keberadaan bank konvensional yang telah tersebar dimana-mana hingga ke daerah, seperti BNI Konvensional membuat masyarakat masih lebih menyukai dan memprioritaskan Bank konvensional.

Islam telah memberikan pedoman kepada manusia berkaitan dengan minat terhadap sesuatu berdasarkan surah al-Baqarah/2: 217 (Departemen Agama RI, 2009)

وَعَسَىٰ أَن تَكْرَهُوا شَيْئًا وَهُوَ خَيْرٌ لَّكُمْ وَعَسَىٰ أَن تُحِبُّوا شَيْئًا وَهُوَ شَرٌّ لَّكُمْ وَاللَّهُ يَعْلَمُ وَأَنتُمْ تَعْلَمُونَ ٢١٦

Terjemahnya :

“... boleh jadi kamu tidak menyenangi sesuatu, padahal itu baik bagi kamu dan boleh jadi kamu menyukai sesuatu padahal itu tidak baik buat kamu. Allah mengetahui sedang kamu tidak mengetahui.”

Ayat di atas menjelaskan bahwa tidak selamanya apa yang menjadi minat atau kesukaan manusia berdampak baik bagi manusia. Allah telah memerintahkan manusia untuk meninggalkan riba, garar dan maysir, padahal riba disukai oleh manusia karena memberikan keuntungan yang berlipat ganda, tapi di sisi lain memberikan mudharat kepada orang lain. Oleh karena itu, konsumen Muslim semestinya menaruh minat kepada produk yang halal saja.

3. Pengaruh Psikografis Opini terhadap Keputusan Bertransaksi pada bank BNI

Syariah Makassar

Berdasarkan hasil analisis menunjukkan bahwa variabel Psikografis Opini berpengaruh terhadap keputusan bertransaksi pada bank BNI Syariah Makassar. Hal ini berarti hipotesis ketiga yang menyatakan bahwa Psikografis Opini berpengaruh

terhadap keputusan bertransaksi pada BNI Syariah Makassar diterima. Hal ini dapat dilihat pada tabel 4.11 variabel psikografis opini dalam pernyataan responden rata-rata memilih setuju. Ini berarti nasabah yang memutuskan untuk bertransaksi pada BNI Syariah Makassar adalah nasabah yang memiliki persepsi positif terhadap BNI Syariah Makassar. Mereka menganggap bahwa label Syariah pada nama bank tersebut bukan hanya sekadar label. Produk dan kegiatan operasional sudah sesuai dengan prinsip syariah. Produk dan kegiatan operasional sudah berbeda dengan bank konvensional, dan mereka menganggap bahwa bertransaksi di bank BNI Syariah lebih aman dan menguntungkan, sehingga konsumen memilih bertransaksi di BNI Syariah Makassar.

Penelitian ini mendukung hasil penelitian Ekasari (2015) yang mengatakan bahwa Opini berpengaruh terhadap keputusan pembelian laptop Apple. Hal ini sesuai dengan teori opini yang dikemukakan oleh Setiadi (2015) bahwa gaya hidup seseorang mempengaruhi keputusan seseorang dalam melakukan pembelian. Gaya hidup seseorang bisa dilihat dari opininya terhadap barang tertentu. Jika barang tersebut dianggapnya baik, maka barang tersebut akan menjadi salah satu alternatif dalam melakukan transaksi, maka citra produk sangatlah penting untuk membangun opini. Hal ini berarti bank BNI Syariah harus meyakinkan masyarakat luas bahwa produk dan kegiatan operasional bank sudah sesuai dengan prinsip syariah. Bank BNI Syariah harus menepis anggapan beberapa kalangan bahwa produk dan kegiatan operasional mereka sama saja dengan bank konvensional. Yang membedakan hanya label syariahnya saja.

Secara garis besar variabel opini sudah dijelaskan dari sisi ajaran agama sebagaimana dalam surah /5: 100 (Departemen Agama RI, 2009)

قُلْ بَسْتَوَى الْخَبِيثُ وَالطَّيِّبُ وَلَوْ أَعْجَبَكَ كَثْرَةُ الْخَبِيثِ فَاتَّقُوا اللَّهَ يَأُولِي الْأَلْبَابِ لَعَلَّكُمْ تُفْلِحُونَ ﴿١٠٠﴾

Terjemahnya :

“Katakanlah : “Tidak sama yang buruk dengan yang baik, meskipun banyaknya yang buruk itu menarik hatimu, Maka bertakwalah kepada Allah hai orang-orang berakal, agar kamu mendapat keberuntungan”.

Sesuatu yang buruk tidaklah sama dengan sesuatu yang baik. Ayat di atas menjelaskan bahwa manusia harus bersifat objektif dalam menanggapi segala sesuatu. Sesuatu yang baik haruslah dipandang baik, meski kebanyakan yang buruk lebih menarik. Begitu pula sebaliknya, sesuatu yang buruk harus dipandang buruk. Prefrensi yang baik serta halal dihadapkan dengan sesuatu yang buruk serta haram adalah salah satu cara yang bisa dianggap baik dalam pengambilan keputusan. Karena sesuatu yang halal dan yang haram jelas tidak akan pernah sama.

4. Pengaruh Religiusitas terhadap Keputusan Bertransaksi pada bank BNI Syariah

Makassar

Berdasarkan hasil analisis menunjukkan bahwa variabel Religiusitas berpengaruh terhadap keputusan bertransaksi pada bank BNI Syariah Makassar. Hal ini berarti hipotesis keempat yang menyatakan bahwa Religiusitas berpengaruh terhadap keputusan bertransaksi pada bank BNI Syariah Makassar diterima. Ini dikarenakan pada tabel 4.12 variabel Religiusitas dalam pernyataan responden rata-rata memilih setuju dan sangat setuju. Ini berarti nasabah yang memutuskan untuk

bertransaksi pada BNI Syariah adalah nasabah yang memiliki tingkat keyakinan, ketaatan dan pemahaman terhadap Agama Islam relatif tinggi. Dapat disimpulkan bahwa label Syariah terhadap bank BNI Syariah Makassar sangat berpengaruh terhadap pengambilan keputusan, karena seseorang yang memiliki tingkat Religiusitas yang tinggi akan menggunakan produk barang atau jasa yang sesuai dengan ketentuan agama yang menjadi kepercayaan seseorang tersebut.

Hasil penelitian ini mendukung penelitian Shofwa (2013) yang mengatakan bahwa Religiusitas berpengaruh terhadap keputusan nasabah produk simpanan pada Bank Syariah Mandiri cabang Purwokerto. Dengan hasil penelitian yang menyatakan bahwa Religiusitas berpengaruh terhadap keputusan bertransaksi pada BNI Syariah Makassar, artinya bahwa jika tingkat Religiusitas masyarakat meningkat, maka akan berdampak pada keputusan masyarakat memilih lembaga keuangan syariah, salah satunya bank BNI Syariah Makassar. Hal ini sesuai dengan teori Religiusitas (Nasution: 2016) bahwa Religiusitas memiliki dimensi internal dan eksternal. Internal menyatakan identitas, sikap dan nilai. Sedangkan Eksternal menyatakan praktik ritual peribadatan yang mencerminkan aspek perilaku. Keduanya memiliki efek terhadap keputusan pembelian. Setiadi (2015) menambahkan Religiusitas atau tingkat ketaatan dapat menjadi variabel yang sangat berguna dalam menganalisis perilaku konsumen.

Allah swt. Berfirman dalam surah Ali Imran/3: 102 (Departemen Agama RI, 2009)

يَا أَيُّهَا الَّذِينَ آمَنُوا اتَّقُوا اللَّهَ تَقَاتِهِ مَسْلُومُونَ

Terjemahnya :

“Wahai orang-orang yang beriman bertakwalah kepada Allah dengan sebenarnya takwa, dan janganlah kalian mati kecuali dalam keadaan Islam”.

Berdasarkan ayat di atas Allah memerintahkan kepada orang-orang yang beriman untuk benar-benar taat dalam menjalankan perintah Allah dan menjauhi larangan-Nya. Dengan demikian, kehadiran lembaga keuangan syariah menjadi solusi bagi orang-orang yang beriman untuk terhindar dari jeratan riba yang diharamkan oleh Allah, sekaligus menjadi solusi untuk dapat melakukan transaksi keuangan dengan menjaga prinsip-prinsip ketakwaan kepada Allah Swt.

BAB IV

PENUTUP

A. Kesimpulan

Berdasarkan Hipotesis dan analisis yang telah dilakukan maka kesimpulan dari penelitian ini adalah sebagai berikut :

1. Psikografis aktivitas berpengaruh terhadap keputusan bertransaksi pada BNI Syariah Makassar. Ini berarti transaksi keuangan sudah menjadi kegiatan yang biasa dilakukan oleh masyarakat, baik dalam menunjang pekerjaan, menunjang hobi, melakukan kegiatan jual beli, dan lain-lain. Apalagi produk yang ditawarkan oleh bank BNI Syariah Makassar sudah cukup banyak dan beragam, sehingga dapat menunjang aktivitas masyarakat di bidang keuangan.
2. Psikografis minat tidak berpengaruh terhadap keputusan bertransaksi pada bank BNI Syariah Makassar. Hal ini berarti nasabah yang melakukan transaksi pada bank BNI Syariah tidak disebabkan oleh minat. Ada faktor lain seperti keterpaksaan, mengikuti aturan kerja atau aturan agama. Apalagi keberadaan bank konvensional yang masih mendominasi dan tersebar hingga ke pedesaan membuat masyarakat masih lebih menyukai bank konvensional. Menurut pengamatan penulis, kurangnya penggunaan media informasi juga menjadi salah satu faktor tidak berpengaruhnya minat terhadap keputusan bertransaksi pada bank BNI Syariah Makassar.

3. Psikografis Opini berpengaruh terhadap keputusan bertransaksi pada bank BNI Syariah Makassar. Hal ini berarti nasabah yang memutuskan untuk melakukan transaksi di bank BNI Syariah Makassar adalah nasabah yang berpendapat bahwa produk dan kegiatan operasional bank syariah benar-benar telah sesuai dengan prinsip syariah. Sehingga bank BNI Syariah Makassar beserta lembaga keuangan syariah seharusnya lebih giat untuk membangun image positif untuk mematahkan anggapan bahwa bank syariah dan bank konvensional sama saja.
4. Religiusitas berpengaruh terhadap keputusan bertransaksi pada bank BNI Syariah Makassar. Hal ini berarti semakin tinggi tingkat keyakinan, ketaatan serta pemahaman masyarakat terhadap ajaran Islam, maka akan semakin mempengaruhi keputusan masyarakat dalam memilih bank atau lembaga keuangan. Tentunya, masyarakat yang memiliki tingkat Religiusitas tinggi akan memilih bank yang produk dan kegiatan operasionalnya berprinsip syariah, salah satunya bank BNI Syariah Makassar.

B. Saran

Berdasarkan kesimpulan yang telah diuraikan dalam penelitian ini, berikut saran dan masukan sebagai bahan pertimbangan untuk pengelola bank BNI Syariah Makassar

1. Bagi Perusahaan untuk dapat meningkatkan kualitas produk dan pelayanan yang sesuai dengan faktor psikografis dan Religiusitas nasabah. Peningkatan jenis produk dan pelayanan agar dapat lebih menunjang segala aktivitas masyarakat, peningkatan penggunaan media informasi untuk memasarkan produk agar lebih

banyak masyarakat yang berminat terhadap bank syariah, menghilangkan anggapan negatif di tengah masyarakat terhadap bank syariah, dan tetap mempertahankan prinsip-prinsip syariah dalam produk dan kegiatan operasional.

2. Bagi peneliti selanjutnya, dapat dimanfaatkan sebagai rujukan dalam penelitian selanjutnya terutama mengenai pemasaran berhubungan dengan perilaku konsumen khususnya mengenai faktor psikografis terhadap pengambilan keputusan dalam membeli barang atau jasa dengan mengembangkan variabel yang lebih luas.

DAFTAR PUSTAKA

- A'yuni, Quratul. 2014. "Pengaruh Identitas, Nilai dan Aktivitas Hijabers Community Terhadap Keputusan Pembelian Jilbab pada Butik Dian Pelangi Surabaya". *Jurnal Mahasiswa Unesa*. h. 1-10.
- Abdillah, Thamrin. 2016. *Manajemen Pemasaran*. Jakarta: Raja Grafindo Persada.
- Ali, Muhammad Daud. 1988. *Sistem Ekonomi Islam, Zakat dan Wakaf*. Jakarta: UI Press.
- Ancok, D dan Suroso. 2002. *Psikologi Islami : Solusi atas problem-problem Psikologi*. Yogyakarta : Pustaka Belajar.
- Angel dkk. 1994, *Perilaku Konsumen Jilid 1*, Jakarta : Binarupa Aksara.
- Arikunto, Suharsimi. 2009. *Prosedur Penelitian Suatu Pendekatan Praktek*, Jakarta : Rineka Cipta.
- Asna. 2010. "Analisis Perilaku Konsumen Dalam Keputusan Pembelian Sepeda Motor Pada Mahasiswa Se-Malang Raya. *Jurnal*, vol. 6 no. 2 (Juni): h. 130-139.
- Aziz, Muhammad Ridwan Ab. 2013. *Introduction to Islamic institutions in economics and finance*. Negeri Sembilan : USIM Publisher.
- Balaikota Makassar. 2004. *Makassar dalam Angka*. Kerjasama BAPPEDA kota Makassar dan Badan Pusat Statistik Kota Makassar.
- Bitar. 2016. *Pengertian Bukti dan Jenis Transaksi beserta contohnya secara Lengkap*. <http://www.gurupendidikan.com/pengertian-bukti-dan-jenis-transaksi-beserta-contohnya-secara-lengkap/>. (12 Maret 2017).
- Burhan, Muhammad. 2004. *Metode Penelitian Kuantitatif*, Surabaya : Kencana.
- Departemen Agama RI. 2009. *Syamil Quran edisi Khat Madinah*. Bandung : Sygma Examedia Arkanleema.
- Dewianty, Shinta. 2012. Sistem Lembaga Keuangan Syariah.. *Jurnal Ekonomi dan Hukum Islam*. STAIN Darul Arqam Muhammadiyah Garut. h. 41-70.
- Ekasari, Novita. 2015. "Pengaruh Faktor-Faktor Gaya Hidup Konsumen Terhadap Keputusan Pembelian Laptop Apple". *Jurnal Digest Marketing*, vol. 1 no. 1 (Juli) : 65-71

- Ghanimata, Fifiyanita. 2013. "Pengaruh Harga, Kualitas Layanan, dan Lokasi terhadap Kepuasan Pembelian Produk Bandeng Juana Elrina Semarang. *Jurnal Ekonomika dan Bisnis*. vol. 3 no. 1 h: 1-53.
- Ghozali, Imam. 2006. *Aplikasi Analisis Multivariate Dengan Program SPSS*. Semarang : Badan Penerbit Undip.
- , 2006. *Analisis Multivariate dengan Program SPSS 23*. Semarang : Badan Penerbit Undip.
- Hafid, Fuad. "Kuartal III 2016, Laba BNI Syariah Lebih 37%". Ekbis.sindonews.com, 22 Oktober 2016. <https://ekbis.sindonews.com/read/1149214/178/kuartal-iii-2016-laba-bni-syariah-lebih-37-1477062845/> (17 Juni 2017)
- Hasan, Iqbal. 2002. *Pokok-pokok Materi Penelitian dan Aplikasinya*, Jakarta : Ghalia Indonesia.
- Indriantoro, Nur. 1999. *Metode Penelitian Bisnis untuk Akuntansi*, Yogyakarta : BPFE.
- Jadzuli, Ahmad, dan Yadi Januari. 2002. *Lembaga-lembaga Perekonomian Umat. Cet. Ke-1* Jakarta : Grafindo Persada.
- Karim, Syahrul dan Bambang J. Kusuma. 2015. "Pengaruh Faktor Psikografi Kunjungan Pasar Wisman terhadap Pengembangan Produk Wisata di Sulawesi Selatan. *Jurnal Bisnis dan Kewirausahaan*, vol. 11 no.2 (Juli) : h. 185-198.
- Kotler dan Armstrong. 2001. *Prinsip-prinsip Pemasaran*. Jakarta : Erlangga
- Kotler, P. dan Keller K. 2008. *Manajemen Pemasaran*. Jakarta : Indeks
- Listyorini, Sari. 2012. "Analisis Faktor-Faktor Gaya Hidup dan Pengaruhnya terhadap Pembelian Rumah Sehat Sederhana (Studi pada Pelanggan Perumahan Puri Dinar Mas PT. Ajisaka di Semarang)". *Jurnal Administrasi Bisnis*, vol 1. no 1: h. 12-24
- Malik, Abdul. 2017. "Ini Penyebab Pangsa Pasar Perbankan Syariah Tembus 5,46 Persen pada Juli 2017". *Bareksa*. 22 September 2017. <http://m.bareksa.com/id/text/2017/09/22/ini-penyebab-pangsa-pasar-perbankan-syariah-tembus-546-persen-pada-juli-2017/16717/news>. (19 November)

- Maulana, Wan Rahmad dkk. 2012. “Analisis Segmentasi Psikografis Kendaraan Roda Dua Merek Yamaha Jenis Mio di Kota Pekanbaru”. *Jurnal Bisnis*, vol.1 no. 3: h. 1-11.
- Martono, Nanang. 2014. *Metode Penelitian Kuantitatif (Analisis isi dan Analisis Data Sekunder)*, Edisi Kedua, Depok : Raja Grafindo Persada.
- Mowen, J.C dan Minor. 2002, *Perilaku Konsumen*, Jakarta : Penerbit Erlangga.
- Muhlis. 2002. “Perilaku Menabung di Perbankan Syariah di Jawa Tengah”. *Disertasi*. Semarang : Universitas Diponegoro Semarang
- Narbuko, Cholid dkk. 2009. *Metodologi Penelitian*, Jakarta : Bumi Aksara.
- Nasution, M. Dharma Tuah Putra dkk. 2016. “Hubungan Antara Religiusitas dan Pengambilan Keputusan Membeli Pangan Halal dimoderasi oleh Konsumen atas Risiko. *Jurnal Ilmiah Research Sains*, vol 2. no 2: h. 7-14.
- Nazir, Habib. 2004. *Ensiklopedia Ekonomi dan Perbankan Syariah*. Bandung : Kaki Langit.
- Noor, Juliansyah 2010. *Metode Penelitian Skripsi, Tesis, Disertasi, dan Karya Ilmiah*. Kencana : Jakarta.
- Prasetijo, Ihalaw. 2004. *Perilaku Konsumen*. Yogyakarta : Andi.
- Prastowo, Nugroho Joko. “Mendorong Akselerasi Perbankan Syariah”. *Republika Online*. 22 Agustus 2014. <http://www.republika.co.id/berita/koran/pareto/14/08/22/> (17 Juni)
- Purwanto. 2011. *Statistika Untuk Penelitian*, Yogyakarta : Pustaka Pelajar
- Putri, Primadhani Kartana. 2012. “Faktor Sosial dan Psikografis terhadap Keputusan Mahasiswa Melakukan Registrasi Akademik”. *Jurnal Interaksi*. h. 1-8
- Rachmat, Ryatnasih. 2013. “Pengaruh Perilaku Konsumen Terhadap Keputusan Pembelian Sepeda Motor Honda Beat (Studi Kasus Pada Mahasiswa UNISKA)”. *Jurnal Manajemen*, vol. 10 no. 1: h. 1094-1105.
- Rinawiyanti, Esti Dwi, dkk. 2014. “Studi Segmentasi berorientasikan Psikografis dan Behavioral pada Konsumen Fitness Center di Surabaya”. *Jurnal*, vol. 7 no. 1 (Februari): h. 25-38.
- Rosly, Saiful Azhar. 2005. *Critical Issues on Islamic Banking and Financial Markets*. Malaysia: Dinamas.

- Roza, Suswita. 2014. "Analisis Pengaruh Gaya Hidup Terhadap Keputusan Konsumen Memilih Eco Product (Studi Kasus pada Konsumen Tupperware di Kota Jambi)". *Jurnal Penelitian Universitas Jambi Seri Humaniora*, vol. 16 no. 2: h. 47-58
- Said, Muhammad. 2008. *Pengantar Ekonomi Islam*. Pekanbaru : Suska Press.
- Sandy, Kunthi Fahmar. 2017. "Pangsa Pasar Keuangan Syariah Tembus 8%". *Sindo News*. 29 Oktober 2017. <https://ekbis.sindonews.com/read/1252673/178/pangsa-pasar-keuangan-syariah-tembus-8-1509271447/>
- Saputri, Marheni Eka. 2016. "Pengaruh Perilaku Konsumen Terhadap Pembelian Online Produk Fashion pada Zalora Indonesia". *Jurnal Sositologi*, vol. 15 no. 2: h. 291-297.
- Sari, Elisa Valenta. 2017. "Aset Empat Bank BUMN Syariah Mekar Sepanjang 2016". *CNN Indonesia*. 6 Maret 2017. <https://m.cnnindonesia.com/ekonomi/20170306074642-78-198035/aset-empat-bank-bumn-syariah-mekar-sepanjang-2016/> . (19 November)
- Setiadi, Nugroho J. 2013. *Perilaku Konsumen Perspektif Kontemporer pad Motif, Tujuan dan Keinginan Konsumen*. Jakarta : Kencana Prenamedia Grup.
- Septyaningrum, Rury 2000. "Pengaruh Faktor Psikografis terhadap Keputusan Pembelian konsumen Matahari Department Store Plaza Mulia Samarinda". Samarinda : Fakultas Ekonomi Universitas 17 Agustus 1945. *Jurnal Manajemen*, vol. 3 no 2: h. 1-7
- Shofwa, Yoiz. 2015. "Pengaruh Kualitas Produk dan Religiusitas terhadap Keputusan Nasabah Produk Simpanan Pada BSM Cabang Purwokerto". Purwokerto : IAIN Purwokerto. *Jurnal*.
- Siregar, Sofyan. 2013. *Statistika Terapan untuk Perguruan Tinggi*. Jakarta : Prenadamedia.
- Sudjatmiko, Tomi. 2017. "Lembaga Keuangan Non Bank Syariah Tumbuh Pesat". *Krjogja.com*, 28 April 2017. http://krjogja.com/web/news/read/31301/-Lembaga_Keuangan_Non_Bank_Syariah_Pesat. (19 November)
- Sugiyono, 2008. *Metode Penelitian Bisnis / Pendekatan Kuantitatif dan R&D*. Bandung : Alfabeta.
- Sumarwan, Ujang. 2005. *Perilaku Konsumen Teori dan Penerapannya dalam Pemasaran*. Jakarta : Ghalia Indonesia.

- Sumitra, Andri. 2015. *Bank & Lembaga Keuangan Syariah*. Jakarta : Prenadamedia Group.
- Suryani dan Hendrayadi. 2015. *Metode Riset Kuantitatif. Teori dan Aplikasi pada Penelitian bidang Manajemen dan Ekonomi Islam*. Cetakan Pertama, Jakarta : Kencana.
- Sutrisno, 2013. “Membangun Model Lembaga Keuangan Syariah”. *Jurnal Ekonomi dan Bisnis Islam*, vol. VII no. 2: h. 139-149
- Swastha, Bashu. 1999. *Manajemen Pemasaran tentang Analisa Perilaku Konsumen*. Bandung : Alfabeta.
- Tjiptono, dkk. 2008. *Pemasaran Strategik*. Yogyakarta : Penerbit ANDI.
- Trijono, Rachmat. 2015. *Metodologi Penelitian Kuantitatif*. Jakarta : Papas Sinar Sinanti
- Umar, Husein. 2008. *Metode Penelitian untuk Skripsi dan Tesis Bisnis*. Jakarta : Raja Grafindo Persada.
- Walker, Boyd L. 1997. *Manajemen Pemasaran*, Jakarta : Erlangga.
- Wells, M. & Kamakura W. 2000. *Market Segmentation : Conceptual and Methodological Foundation Second Edition*. London : Klumer Academic Publiker.
- Winarsunu, Tulus. 2006. *Statistik dalam Penelitian Psikologi dan Pendidikan*, Malang : UMM Press.
- Witya, Mandawi Putri. 2016. Pengaruh Echocentrism, Brand Image, Religiosity Terhadap Keputusan Pembelian Kosmetik Wardah di Kota Padang. *Diploma Thesis*. Universitas Andalas.
- Yafie, Ali dkk. 2003. *Fiqh Perdagangan Bebas cet. Ke – 1*, Jakarta : Teraju
- Yakin, M. Fahrul Ainul. 2012. “Perilaku Konsumen dalam Berbelanja Pakaian Wanita di Pasar Pagi Samarinda. *Jurnal Bisnis*, vol. 1 no 1: h. 1-14.
- Yazid. 2013. *Pemasaran Jasa Konsep dan Implementasoi*. Yogyakarta : EKONISIA



LAMPIRAN- LAMPIRAN

UNIVERSITAS ISLAM NEGERI
ALAUDDIN
M A K A S S A R

LAMPIRAN 1



Responden sedang mengisi kuesioner



Responden sedang mengisi kuesioner



Penulis berada di depan BNI Syariah



Penulis bersama Responden

1965
UNIVERSITAS ISLAM NEGERI
ALAUDDIN
M A K
A S S A R

LAMPIRAN 2

A. Hasil Uji Validitas

1. Aktivitas

Correlations

		X11	X12	X13	X14	X15	TOTAL
X11	Pearson Correlation	1	.474**	.160	.084	.135	.558**
	Sig. (2-tailed)		.000	.239	.537	.320	.000
	N	56	56	56	56	56	56
X12	Pearson Correlation	.474**	1	.325*	-.080	.299*	.619**
	Sig. (2-tailed)	.000		.014	.558	.025	.000
	N	56	56	56	56	56	56
X13	Pearson Correlation	.160	.325*	1	.224	.317*	.681**
	Sig. (2-tailed)	.239	.014		.097	.017	.000
	N	56	56	56	56	56	56
X14	Pearson Correlation	.084	-.080	.224	1	.193	.518**
	Sig. (2-tailed)	.537	.558	.097		.155	.000
	N	56	56	56	56	56	56
X15	Pearson Correlation	.135	.299*	.317*	.193	1	.658**
	Sig. (2-tailed)	.320	.025	.017	.155		.000
	N	56	56	56	56	56	56
TOTAL	Pearson Correlation	.558**	.619**	.681**	.518**	.658**	1
	Sig. (2-tailed)	.000	.000	.000	.000	.000	
	N	56	56	56	56	56	56

** . Correlation is significant at the 0.01 level (2-tailed).

* . Correlation is significant at the 0.05 level (2-tailed).

2. Minat

Correlations

		X21	X22	X23	X24	TOTAL2
X21	Pearson Correlation	1	.530**	.165	.233	.749**
	Sig. (2-tailed)		.000	.224	.084	.000
	N	56	56	56	56	56
X22	Pearson Correlation	.530**	1	.243	.223	.730**
	Sig. (2-tailed)	.000		.071	.099	.000
	N	56	56	56	56	56
X23	Pearson Correlation	.165	.243	1	.006	.577**

	Sig. (2-tailed)	.224	.071		.967	.000
	N	56	56	56	56	56
X24	Pearson Correlation	.233	.223	.006	1	.545**
	Sig. (2-tailed)	.084	.099	.967		.000
	N	56	56	56	56	56
TOTAL2	Pearson Correlation	.749**	.730**	.577**	.545**	1
	Sig. (2-tailed)	.000	.000	.000	.000	
	N	56	56	56	56	56

** . Correlation is significant at the 0.01 level (2-tailed).

3. Minat

		Correlations				
		X31	X32	X33	X34	TOTAL3
X31	Pearson Correlation	1	.693**	.308*	.107	.825**
	Sig. (2-tailed)		.000	.021	.433	.000
	N	56	56	56	56	56
X32	Pearson Correlation	.693**	1	.341*	.179	.852**
	Sig. (2-tailed)	.000		.010	.187	.000
	N	56	56	56	56	56
X33	Pearson Correlation	.308*	.341*	1	-.124	.556**
	Sig. (2-tailed)	.021	.010		.363	.000
	N	56	56	56	56	56
X34	Pearson Correlation	.107	.179	-.124	1	.410**
	Sig. (2-tailed)	.433	.187	.363		.002
	N	56	56	56	56	56
TOTAL3	Pearson Correlation	.825**	.852**	.556**	.410**	1
	Sig. (2-tailed)	.000	.000	.000	.002	
	N	56	56	56	56	56

** . Correlation is significant at the 0.01 level (2-tailed).

* . Correlation is significant at the 0.05 level (2-tailed).

4. Opini

Correlations

		X41	X42	X43	X44	X45	TOTAL4
X41	Pearson Correlation	1	.420**	.186	.351**	.248	.599**
	Sig. (2-tailed)		.001	.171	.008	.066	.000
	N	56	56	56	56	56	56
X42	Pearson Correlation	.420**	1	.550**	.250	.389**	.766**
	Sig. (2-tailed)	.001		.000	.063	.003	.000
	N	56	56	56	56	56	56
X43	Pearson Correlation	.186	.550**	1	.448**	.245	.737**
	Sig. (2-tailed)	.171	.000		.001	.069	.000
	N	56	56	56	56	56	56
X44	Pearson Correlation	.351**	.250	.448**	1	.343**	.684**
	Sig. (2-tailed)	.008	.063	.001		.010	.000
	N	56	56	56	56	56	56
X45	Pearson Correlation	.248	.389**	.245	.343**	1	.652**
	Sig. (2-tailed)	.066	.003	.069	.010		.000
	N	56	56	56	56	56	56
TOTAL4	Pearson Correlation	.599**	.766**	.737**	.684**	.652**	1
	Sig. (2-tailed)	.000	.000	.000	.000	.000	
	N	56	56	56	56	56	56

** . Correlation is significant at the 0.01 level (2-tailed).

5. Keputusan Bertransaksi

Correlations

		Y1	Y2	Y3	Y4	Y5	Y6	VAR00001
Y1	Pearson Correlation	1	.318*	.249	.361**	.291*	.003	.602**
	Sig. (2-tailed)		.017	.065	.006	.030	.985	.000
	N	56	56	56	56	56	56	56
Y2	Pearson Correlation	.318*	1	.382**	.088	.265*	.007	.583**
	Sig. (2-tailed)	.017		.004	.517	.048	.959	.000
	N	56	56	56	56	56	56	56
Y3	Pearson Correlation	.249	.382**	1	.197	.139	.088	.561**
	Sig. (2-tailed)	.065	.004		.146	.306	.518	.000
	N	56	56	56	56	56	56	56

Y4	Pearson Correlation	.361**	.088	.197	1	.284*	.370**	.629**
	Sig. (2-tailed)	.006	.517	.146		.034	.005	.000
	N	56	56	56	56	56	56	56
Y5	Pearson Correlation	.291*	.265*	.139	.284*	1	.375**	.665**
	Sig. (2-tailed)	.030	.048	.306	.034		.004	.000
	N	56	56	56	56	56	56	56
Y6	Pearson Correlation	.003	.007	.088	.370**	.375**	1	.540**
	Sig. (2-tailed)	.985	.959	.518	.005	.004		.000
	N	56	56	56	56	56	56	56
VAR00001	Pearson Correlation	.602**	.583**	.561**	.629**	.665**	.540**	1
	Sig. (2-tailed)	.000	.000	.000	.000	.000	.000	
	N	56	56	56	56	56	56	56

*. Correlation is significant at the 0.05 level (2-tailed).

** . Correlation is significant at the 0.01 level (2-tailed).

B. Hasil Uji Reliabilitas

1. Aktivitas

Reliability Statistics

Cronbach's Alpha	N of Items
.564	5

2. Minat

Reliability Statistics

Cronbach's Alpha	N of Items
.530	4

3. Opini

Reliability Statistics

Cronbach's Alpha	N of Items
.598	4

4. Religiositas

Religiositas Reliability Statistics

Cronbach's Alpha	N of Items
.722	5

5. Keputusan Bertransaksi

Reliability Statistics

Cronbach's Alpha	N of Items
.633	6

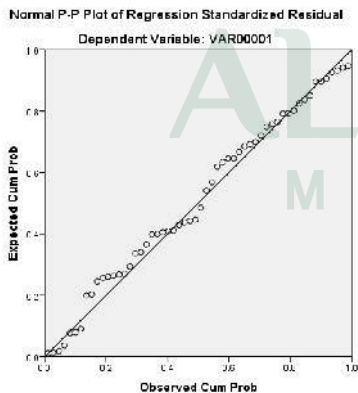
C. Hasil Uji Normalitas Kolomogorov Smirnov

One-Sample Kolmogorov-Smirnov Test

		Unstandardized Residual
N		56
Normal Parameters ^{a,b}	Mean	.0000000
	Std. Deviation	1.65219384
Most Extreme Differences	Absolute	.076
	Positive	.056
	Negative	-.076
Test Statistic		.076
Asymp. Sig. (2-tailed)		.200 ^{c,d}

- Test distribution is Normal.
- Calculated from data.
- Lilliefors Significance Correction.
- This is a lower bound of the true significance.

D. Hasil Uji Normalitas PP-Plot



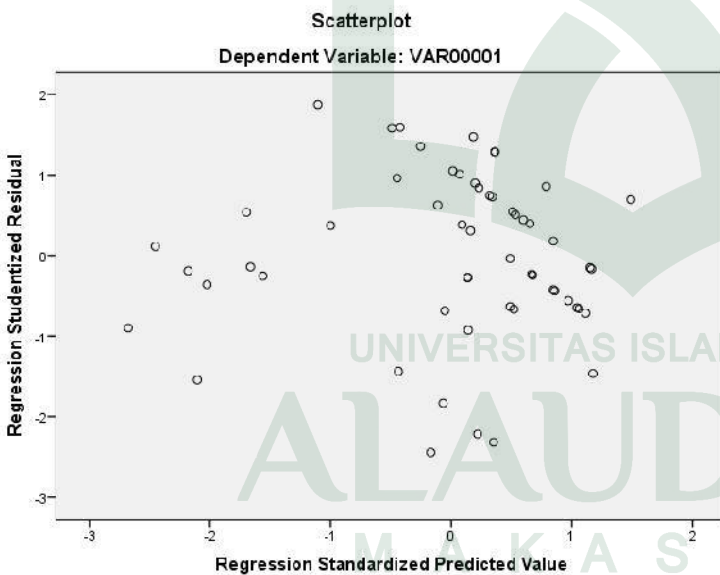
E. Hasil Uji Heteroskedastisitas Glejser

Coefficients^a

Model		Unstandardized Coefficients		Standardized Coefficients	t	Sig.
		B	Std. Error	Beta		
1	(Constant)	1.922	1.819		1.056	.296
	AKTIVITAS	.049	.087	.101	.556	.581
	MINAT	-.004	.094	-.007	-.042	.967
	OPINI	-.026	.102	-.046	-.256	.799
	RELIGIOSITAS	-.051	.078	-.108	-.658	.513

a. Dependent Variable: RES2

F. Hasil Uji Heteroskedastisitas Scatterplot



G. Hasil Uji Multikolinearitas

		Coefficients ^a						
		Unstandardized Coefficients		Standardized Coefficients			Collinearity Statistics	
Model		B	Std. Error	Beta	t	Sig.	Tolerance	VIF
1	(Constant)	1.763	3.123		.565	.575		
	AKTIVITAS	.379	.150	.316	2.531	.015	.583	1.715
	MINAT	-.020	.162	-.014	-.123	.902	.721	1.388
	OPINI	.523	.174	.367	3.003	.004	.607	1.647
	RELIGIOSITAS	.281	.133	.236	2.111	.040	.726	1.377

a. Dependent Variable: VAR00001

H. Hasil Uji Autokorelasi Durbin Watson

Model Summary ^b					
Model	R	R Square	Adjusted R Square	Std. Error of the Estimate	Durbin-Watson
1	.733 ^a	.538	.502	1.716	1.568

a. Predictors: (Constant), RELIGIOSITAS, OPINI, MINAT, AKTIVITAS

b. Dependent Variable: VAR00001

I. Hasil Uji Uji t

		Coefficients ^a				
		Unstandardized Coefficients		Standardized Coefficients		
Model		B	Std. Error	Beta	t	Sig.
1	(Constant)	1.763	3.123		.565	.575
	AKTIVITAS	.379	.150	.316	2.531	.015
	MINAT	-.020	.162	-.014	-.123	.902
	OPINI	.523	.174	.367	3.003	.004
	RELIGIOSITAS	.281	.133	.236	2.111	.040

a. Dependent Variable: VAR00001

J. Hasil Uji Uji F

ANOVA^a

Model		Sum of Squares	df	Mean Square	F	Sig.
1	Regression	174.703	4	43.676	14.836	.000 ^b
	Residual	150.136	51	2.944		
	Total	324.839	55			

a. Dependent Variable: VAR00001

b. Predictors: (Constant), RELIGIOSITAS, OPINI, MINAT, AKTIVITAS

K. Hasil Uji Uji Koefisien Determinasi

Model Summary^b

Model	R	R Square	Adjusted R Square	Std. Error of the Estimate
1	.733 ^a	.538	.502	1.716

a. Predictors: (Constant), RELIGIOSITAS, OPINI, MINAT, AKTIVITAS

b. Dependent Variable: VAR00001

LAMPIRAN 3

No. Kuesioner :

KUESIONER PENELITIAN

Responden Yth.

Saya M. Fauzi Amiruddin, mahasiswa semester IX Fakultas Ekonomi dan Bisnis Islam, UIN Alauddin Makassar, saat ini saya sedang melakukan penelitian untuk skripsi sebagai persyaratan kelulusan mencapai gelar sarjana Ekonomi (S.E), dengan judul **Pengaruh Faktor Psikografis dan Religiositas terhadap Keputusan Bertransaksi pada Lembaga Keuangan Syariah (Studi pada BNI Syariah Makassar).**

Agar penelitian ini dapat berlangsung dengan baik, saya mengharapkan kesediaan dan bantuan dari para responden untuk mengisi kuesioner ini dengan tepat dan benar. Adapun data identitas yang terkumpul dalam kuesioner ini akan kami jaga kerahasiaannya.

Atas perhatian dan waktunya kami ucapkan terima kasih.

Petunjuk pengisian : Pilihlah salah satu jawaban di bawah ini dengan cara memberi tanda (X) pada pernyataan yang paling sesuai dengan pendapat anda.

- Nama Responden : (boleh tidak diisi)
- Jenis Kelamin : Laki-laki / Perempuan (coret salah satu)
- Umur : < 17 Tahun 17 – 25 Tahun 26 – 35 Tahun 36 – 45 Tahun > 45 Tahun
- Tingkat Pendidikan : SD SLTP SLTA D3/S1/S2/S3
- Pekerjaan : Mahasiswa / Siswa PNS Pegawai Swasta Wiraswasta Lain-lain
- Penghasilan : ≤ Rp. 500.000 Rp. 500.000 – Rp. 2.000.000 ≥ Rp. 2.000.000

Lama menjadi Nasabah < 1 Tahun

1 –5 Tahun

> 5 Tahun

Alasan menggunakan produk . Menabung / Simpanan Lain-lain

Pinjaman Produktif / Bisnis

Pinjaman Konsumtif / Jual-Beli

No.	Pernyataan	Sangat Tidak Setuju	Tidak Setuju	Netral	Setuju	Sangat Setuju
		1	2	3	4	5
	Faktor Psikografis					
	Aktivitas (X1)					
1	Nasabah menggunakan produk simpanan / pembiayaan bank syariah					
2	Nasabah melakukan transaksi menggunakan produk bank syariah					
3	Nasabah menggunakan produk bank syariah untuk menunjang pekerjaan (menerima gaji, mengikuti aturan kerja, bisnis, dll)					
4	Nasabah menggunakan produk bank syariah untuk menunjang hobi (belanja online, berwisata, dll)					
5	Nasabah menceritakan kepada orang lain tentang kualitas produk dan pelayanan bank syariah					

M A K A S S A R

	Minat (X2)	Sangat Tidak Setuju	Tidak Setuju	Netral	Setuju	Sangat Setuju
		1	2	3	4	5
1	Nasabah memprioritaskan produk-produk bank syariah					
2	Nasabah menyukai produk bank syariah					
3	Nasabah tertarik menggunakan produk-produk bank syariah					
4	Nasabah mencari informasi produk bank syariah					

	Opini (X3)	Sangat Tidak Setuju	Tidak Setuju	Netral	Setuju	Sangat Setuju
		1	2	3	4	5
1	Produk-produk Perbankan Syariah sudah sesuai dengan prinsip syariah					
2	Aktivitas dan kegiatan operasional perbankan syariah sudah sesuai dengan prinsip syariah					
3	Produk-produk bank syariah berbeda dengan bank konvensional					
4	Bertransaksi di perbankan syariah lebih aman dan menguntungkan					

	Religiositas (X4)	Sangat Tidak Setuju	Tidak Setuju	Netral	Setuju	Sangat Setuju
		1	2	3	4	5
1	Nasabah meyakini Allah dan menuhankan Allah					
2	Nasabah senantiasa menjalankan perintah Allah dan menjauhi larangannya					
3	Nasabah mengetahui hukum riba dan bunga bank					
4	Nasabah memahami kaidah umum ekonomi islam dan perbankan syariah					
5	Nasabah berusaha mematuhi serta menjalankan norma-norma islam dalam menjalankan ekonomi yang bebas dari riba, garar dan maysir					

	Keputusan Bertransaksi (Y)	Sangat Tidak Setuju	Tidak Setuju	Netral	Setuju	Sangat Setuju
		1	2	3	4	5
1	Nasabah bertransaksi di bank syariah karena kebutuhan					
2	Nasabah mengunjungi kantor cabang atau situs bank syariah untuk mendapatkan informasi					
3	Nasabah merasa biaya admin produk perbankan syariah sesuai dengan kualitas produk					
4	Nasabah merasa produk perbankan syariah lebih baik dibanding perbankan konvensional					
5	Nasabah memutuskan untuk menggunakan produk perbankan syariah karena prinsip syariah yang diterapkan					
6	Nasabah merasa puas dengan kualitas produk dan pelayanan yang dimiliki perbankan syariah					



KEMENTERIAN AGAMA
UNIVERSITAS ISLAM NEGERI (UIN) ALAUDDIN MAKASSAR
FAKULTAS EKONOMI DAN BISNIS ISLAM

Kampus I : Jl. Sultan Alauddin No. 63 Makassar (0411) 864928 Fax 864923
Kampus II : Jl. H. M. Yasin Limpo No. 36 Samata Sungguminasa - Gowa Tlp. 841879 Fax 8221400

Nomor : **536/EB.I/PP.00.9/2017**

Lamp : -

Perihal : **Permohonan Izin Penelitian**

Samata, 7 Oktober 2017

Kepada,

**Yth. Kepala UPT P2T BKPM
Prov. Sulawesi Selatan**

Di -

Tempat

Assalamu Alaikum Wr. Wb

Dengan hormat disampaikan bahwa Mahasiswa Fakultas Ekonomi dan Bisnis Islam UIN Alauddin Makassar yang tersebut namanya dibawah ini:

Nama : **M. Fauzi Amiruddin**
NIM : 10200113173
Fakultas : **Ekonomi dan Bisnis Islam**
Jurusan : **Ekonomi Islam**
Semester : **IX (Sembilan)**
Alamat : **Perum. BSP Blok C4, Makassar**

Bermaksud melakukan penelitian dalam rangka penyusunan skripsi sebagai salah satu syarat untuk memperoleh gelar sarjana. Adapun judul skripsinya "**Pengaruh Faktor Psikografis dan Religiusitas terhadap Keputusan bertransaksi pada Lembaga Keuangan Syariah (Studi pada BNI Syariah Makassar)**"

Dengan Dosen pembimbing:

1. **Prof. Dr. Mukhtar Lutfi, M.Pd**
2. **Dr. Muh. Wahyuddin Abdullah, SE., M.Si., Ak**

Untuk maksud tersebut kami mengharapkan kiranya kepada mahasiswa yang bersangkutan dapat diberi izin melakukan penelitian di BNI Syariah Makassar.

Demikian harapan kami dan Terima Kasih.

Wassalam

Dekan,



Prof. Dr. H. Ambo Asse, M.Ag.

9581022 198703 1 002



1 2 0 1 7 1 9 1 4 2 1 5 0 0 4

PEMERINTAH PROVINSI SULAWESI SELATAN
DINAS PENANAMAN MODAL DAN PELAYANAN TERPADU SATU PINTU
BIDANG PENYELENGGARAAN PELAYANAN PERIZINAN

Nomor : 14841/S.01P/P2T/10/2017
Lampiran : -
Perihal : Izin Penelitian

Kepada Yth.
Pimpinan BNI Syariah Makassar

di-
Tempat

Berdasarkan surat Dekan Fak. Ekonomi & Bisnis Islam UIN Alauddin Makassar Nomor : 536/EB.I/PP.00.9/2017 tanggal 07 Oktober 2017 perihal tersebut diatas, mahasiswa/peneliti dibawah ini:

Nama : **M. FAUZI AMIRUDDIN**
Nomor Pokok : 10200113173
Program Studi : Ekonomi Islam
Pekerjaan/Lembaga : Mahasiswa(S1)
Alamat : Jl. Sit Alauddin No. 63 Makassar

Bermaksud untuk melakukan penelitian di daerah/kantor saudara dalam rangka penyusunan Skripsi, dengan judul :

" PENGARUH FAKTOR PSIKOGRAFIS DAN RELIGIUSITAS TERHADAP KEPUTUSAN BERTRANSAKSI PADA LEMBAGA KEUANGAN SYARIAH (STUDI PADA BNI SYARIAH MAKASSAR) "

Yang akan dilaksanakan dari : Tgl. **10 Oktober s/d 10 November 2017**

Sehubungan dengan hal tersebut diatas, pada prinsipnya kami *menyetujui* kegiatan dimaksud dengan ketentuan yang tertera di belakang surat izin penelitian.

Demikian Surat Keterangan ini diberikan agar dipergunakan sebagaimana mestinya.

Diterbitkan di Makassar
Pada tanggal : 10 Oktober 2017

A.n. GUBERNUR SULAWESI SELATAN
KEPALA DINAS PENANAMAN MODAL DAN PELAYANAN TERPADU SATU
PINTU PROVINSI SULAWESI SELATAN
Selaku Administrator Pelayanan Perizinan Terpadu

A. M. YAMIN, SE., MS.
Pangkat : Pembina Utama Madya
Nip : 19610513 199002 1 002

Tembusan Yth

1. Dekan Fak. Ekonomi & Bisnis Islam UIN Alauddin Makassar di Makassar;
2. Peninggal.

Makassar, 09 November 2017

Nomor : BNISy/MAS/5126/2017
Lamp : -

Kepada

**Dekan Fakultas Ekonomi dan Bisnis Islam
Universitas Islam Negeri
Di
Parepare**

Hal : Surat Keterangan Penelitian

Surat Saudara nomor : 14841/S.01P/P2T/10/2017

Assalamu'alaikum Wr. Wb.

*"Semoga Bapak/Ibu beserta seluruh staff dalam keadaan sehat dan selalu dalam
lindungan Allah SWT"*

Menunjuk surat Saudara tersebut di atas perihal pada pokok surat, dengan ini kami menyatakan bahwa saudara **M Fauzi Amiruddin NIM 10200113173** telah melakukan kunjungan ke BNI Syariah Makassar untuk mengambil sample / data melalui penyebaran kuisisioner kepada Nasabah tanggal 10 Oktober- 08 November 2017,sehubungan dengan penelitiannya yang berjudul :

"Pengaruh Faktor Psikografis dan Religiusitas Terhadap Keputusan Bertransaksi Pada Lembaga Keuangan Syariah (Studi Pada BNI Syariah Makassar)"

Demikian surat keterangan ini diberikan untuk dipergunakan sebagaimana mestinya, atas perhatian dan kerjasamanya kami ucapkan terima kasih.

Wassalamu'alaikum Wr. Wb.

PT. Bank BNI Syariah
Kantor Cabang Makassar



Ferry Eko Cahyono
Operational Manager

DAFTAR RIWAYAT HIDUP



M. Fauzi Amiruddin, lahir di Mangkoso, Kab. Barru pada tanggal 17 Juni 1995 dari pasangan AG.H.M. Amiruddin Usman, LC dan Hj. St. Hajirah A. Said, S.Pd, merupakan anak ketiga dari empat bersaudara.

Tahun 2000 memulai tingkat pendidikan kanak-kanak di Raudhatul Athfal UMDI DDI Mangkoso, lalu melanjutkan ke Madrasah Ibtidaiyah DDI Mangkoso selama 6 tahun hingga tahun 2007. Tahun 2007 melanjutkan pendidikan ke Madrasah Salafiyah Wustha, yang kemudian berganti nama menjadi SMP DDI Mangkoso. Tahun 2009 melanjutkan pendidikan ke Madrasah Aliyah Putra DDI Mangkoso, dan menyelesaikan studi pada tahun 2013. Pendidikan dasar hingga menengah dihabiskan di Pondok Pesantren DDI Mangkoso, Kab. Barru.

Tahun 2013, melanjutkan pendidikan tinggi di Universitas Islam Negeri Alauddin Makassar Fakultas Ekonomi dan Bisnis Islam jurusan Ekonomi Islam, melalui jalur UMM, dan selesai pada tahun 2017 dengan kurun waktu 4 tahun 3 bulan.

Selama menempuh masa studi tergabung dalam Forum Silaturrahmi Mahasiswa Alumni DDI Mangkoso (FOSMADIM), pada periode 2015-2016 menjabat sebagai kordinator bidang Pendidikan dan Dakwah. Pada tahun 2017 ikut membentuk Forum Huffaz wal Qurra' UIN Alauddin Makassar, sebuah forum yang mewadahi mahasiswa yang memiliki bakat di bidang tilawah dan hizil quran, yang saat ini untuk sementara berada di bawah naungan LP2M.