

**PENGARUH *STORE ATMOSPHERE* DAN KELOMPOK REFERENSI
TERHADAP KEPUTUSAN PEMBELIAN KONSUMEN
PADA WARKOP RADJA GOWA**



UNIVERSITAS ISLAM NEGERI
ALAUDDIN
M A K A S S A R

SKRIPSI

Diajukan untuk Memenuhi Salah Satu Syarat meraih Gelar
Sarjana Manajemen (S.M) Jurusan Manajemen
Pada Fakultas Ekonomi dan Bisnis Islam
UIN Alauddin Makassar

Oleh :

MUH. HASBI
NIM : 10600113078

**FAKULTAS EKONOMI DAN BISNIS ISLAM
UNIVERSITAS ISLAM NEGERI ALAUDDIN MAKASSAR**

2018

PERNYATAAN KEASLIAN SKRIPSI

Mahasiswa yang bertanda tangan di bawah ini:

Nama : Muh Hasbi
NIM : 10600113078
Tempat/Tgl. Lahir : Tanrutedong 21-10-1995
Jur/Prodi/Konsentrasi : Manajemen
Fakultas/Program : Ekonomi & Bisnis Islam
Alamat : Samata/Gowa
Judul : Pengaruh *store atmosphere* dan kelompok referensi terhadap keputusan pembelian pada warkop radja gowa.

Menyatakan dengan sesungguhnya dan penuh kesadaran bahwa skripsi ini benar dan hasil karya sendiri. Jika kemudian hari bahwa ia merupakan duplikat, tiruan atau dibuat orang lain sebagian atau seluruhnya, maka skripsi ini dan gelar yang diperoleh karenanya batal demi hukum.

Makassar, 15 Januari 2018

MUH. HASBI
Nim: 10600113078



KEMENTERIAN AGAMA
UNIVERSITAS ISLAM NEGERI ALAUDDIN MAKASSAR
FAKULTAS EKONOMI DAN BISNIS ISLAM

Kampus I : Jl. Sultan Alauddin No. 63 Makassar ■ (0411) 864924, Fax 864923
Kampus II : Jl. H.M. Yasin Limpo Romangpolong – Gowa . ■ 424835, Fax424836

PENGESAHAN SKRIPSI


Skripsi yang berjudul, “Pengaruh *Store Atmosphere* dan Kelompok Referensi Terhadap Keputusan Pembelian Konsumen Pada Warkop Radja Gowa” yang disusun oleh **Muh. Hasbi** NIM: 10600113078, mahasiswa Jurusan Manajemen pada Fakultas Ekonomi dan Bisnis Islam Universitas Islam Negeri Alauddin Makassar, telah diuji dan dipertahankan dalam sidang munaqasyah yang diselenggarakan pada hari Selasa, tanggal 20 Februari 2018, bertepatan dengan 04 Jumadil Akhir 1439 H, dinyatakan telah dapat diterima sebagai salah satu syarat untuk memperoleh gelar Sarjana pada Fakultas Ekonomi dan Bisnis Islam, Jurusan Manajemen (dengan beberapa perbaikan).

Gowa, 20 Februari 2018 M
04 Jumadil Akhir 1439 H

DEWAN PENGUJI

Ketua	: Prof. Dr. H. Ambo Asse.,M.Ag.	(.....)
Sekretaris	: Dr. H. Abdul Wahab, S.E., M.Si	(.....)
Penguji I	: Prof. Dr. H. Muslimin., M.Ag.	(.....)
Penguji II	: Sumarlin, SE., M.Ak.	(.....)
Pembimbing I	: Ahmad Efendi ,. SE., MM.	(.....)
Pembimbing II	: Hj. Wahidah Abdullah , S.Ag., M.Ag.	(.....)

Diketahui Oleh:
Dekan Fakultas Ekonomi dan Bisnis Islam
UIN Alauddin Makassar


Prof. Dr. H. Ambo Asse, M.Ag
NIP. 19581022 198703 1 002

KATA PENGANTAR

بِسْمِ اللَّهِ الرَّحْمَنِ الرَّحِيمِ

Assalamu' alaikum Wr. Wb.

Dengan mengucapkan syukur Alhamdulillah penulis panjatkan hanya kepada Allah (Subhanahu Wata'ala) yang telah memberikan kesehatan, kesabaran, kekuatan, rahmat dan inayahnya serta ilmu pengetahuan yang Kau limpahkan. Atas perkenan-Mu jualah sehingga penulis dapat menyelesaikan skripsi ini dengan baik. Sholawat serta salam “Allahumma Sholli Ala Sayyidina Muhammad Waala Ali Sayyidina Muhammad” juga penulis sampaikan kepada junjungan kita Nabi Muhammad SAW beserta sahabat-sahabatnya.

Skripsi dengan judul **“Pengaruh *Store Atmosphere* dan Kelompok Referensi terhadap Keputusan Pembelian Konsumen pada Warkop Radja Gowa”** penulis hadirkan sebagai salah satu prasyarat untuk menyelesaikan studi S1 dan memperoleh gelar Sarjana Ekonomi di Universitas Islam Negeri Alauddin Makassar.

Selama penyusunan skripsi ini, tidak dapat lepas dari bimbingan, dorongan dan bantuan baik material maupun spiritual dari berbagai pihak, oleh karena itu perkenankanlah penulis menghanturkan ucapan terima kasih dan penghargaan yang setinggi-tingginya kepada:

1. Kedua orang tua saya yang telah membimbing selama ini dan atas segala doa dan pengorbanannya baik secara materi maupun moril sehingga penulis dapat menyelesaikan studi.
2. Bapak **Prof. Dr. Musafir Pababbari, M.Si.** Selaku Rektor UIN Alauddin Makassar yang telah memberikan kebijakan-kebijakan demi membangun UIN Alauddin Makassar agar lebih berkualitas.
3. Bapak **Prof. Dr. H Ambo Asse, M.Ag.**, selaku Dekan Fakultas Ekonomi dan Bisnis Islam Universitas Islam Negeri (UIN) Alauddin Makassar.
4. Ibu **Rika Dwi Ayu Parmitasari, SE., M.Comm** selaku Ketua Jurusan Manajemen Universitas Islam Negeri (UIN) Alauddin Makassar.
5. Bapak **Ahmad Efendi. S.E., M.M** sebagai dosen pembimbing I yang telah memberikan pengarahan, bimbingan, saran yang berguna selama proses penyelesaian skripsi ini.
6. Ibu **Wahida Abdullah, S.Ag., M.Ag.** Selaku dosen pembimbing II yang juga telah memberikan pengarahan, bimbingan, saran yang berguna selama proses penyelesaian skripsi ini.
7. Segenap dosen Fakultas Ekonomi dan Bisnis Islam Universitas Islam Negeri (UIN) Alauddin Makassar yang telah memberikan bekal dan ilmu pengetahuan yang bermanfaat.

8. Teman-teman Manajemen 2013 dan semua teman-teman ku yang telah berkorban banyak baik materi maupun berupa moril sehingga skripsi ini bisa terselesaikan.

Penulis menyadari bahwa masih banyak terdapat kekurangan dalam penulisan skripsi ini. Oleh karena itu saran dan kritik yang membangun sangat diharapkan guna menyempurnakan skripsi ini.

Wassalamu' alaikum Wr. Wb

Makassar, 15 Januari 2018

MUH. HASBI
NIM : 10600113078



UNIVERSITAS ISLAM NEGERI
ALAUDDIN
M A K A S S A R

DAFTAR ISI

HALAMAN JUDUL	i
PERNYATAAN KEASLIAN SKRIPSI	ii
PENGESAHAN SKRIPSI.....	iii
KATA PENGANTAR.....	iv
DAFTAR ISI.....	vii
DAFTAR TABEL	ix
DAFTAR GAMBAR.....	x
ABSTRAK	xi
BAB I PENDAHULUAN	1-14
A. Latar Belakang Masalah	1
B. Rumusan Masalah.....	7
C. Hipotesis	7
D. Definisi Operasional dan Ruang Lingkup penelitian.....	10
E. Penelitian Terdahulu	11
F. Tujuan dan Kegunaan Penelitian	13
BAB II TINJAUAN PUSTAKA.....	15-33
A. Teori Behaviorisme.....	15
B. Store Athmosphere	17
C. Pengertian Kelompok Referensi	23
D. Pengertian Keputusan Pembelian	27
E. Kerangak Fikir	32

BAB III METODE PENELITIAN	34-45
A. Jenis dan Lokasi Penelitian	34
B. Pendekatan Penelitian	35
C. Populasi dan Sampel	35
D. Jenis dan Sumber Data	36
E. Metode Pengumpulan Data	37
F. Instrumen Penelitian	37
G. Teknik Pengolahan dan Analisis Data	40
 BAB IV HASIL DAN PEMBAHASAN	 46-68
A. Gambaran Warkop Radja Gowa	46
B. Hasil Penelitian	47
C. Pembahasan	60
 BAB V PENUTUP	 69-70
A. Kesimpulan	69
B. Implikasi Penelitian	69
 DAFTAR PUSTAKA	 71-73
 Lampiran	

DAFTAR TABEL

Tabel 1.1 : Data Penjualan	6
Tabel 1.2 : Penelitian Terdahulu	11
Tabel 3.1 : Instrumen Penelitian	38
Tabel 3.2: Koefisien Korelasi	44
Tabel 4.1 : Karakteristik Responden berdasarkan Usia.....	48
Tabel 4.2 : Karakteristik Responden berdasarkan Pekerjaan	48
Tabel 4.3 : Karakteristik Responden berdasarkan Penghasilan.....	49
Tabel 4.4 : Hasil Uji Validitas	50
Tabel 4.5 : Hasil Uji Reliabilitas	51
Tabel 4.6 : Hasil Uji Normalitas - One Sample Kolmogorov-Smirnov.....	52
Tabel 4.7 : Hasil Uji Autokolerasi	53
Tabel 4. 8 : Hasil Uji Multikolinearitas	54
Tabel 4. 9 : Hasil Uji Regresi.....	56
Tabel 4.10 : Hasil Uji Koefesien Determinasi	57
Tabel 4.11 : Hasil Uji Parsial	58
Tabel 4.12 : Hasil Uji Simultan	59

DAFTAR GAMBAR

Gambar 2.1 : Kerangka Pikir	33
Gambar 4.1 : Hasil Heteroskedastisitas – Grafik Scatterplot.....	55



ABSTRAK

Nama : Muh. Hasbi
Nim : 10600113078
Judul : **Pengaruh Store Athmosphere dan Kelompok Referensi terhadap Keputusan pembelian pada Warkop Radja Gowa**

Penelitian ini bertujuan untuk menguji pengaruh Store atmosphere dan Kelompok Referensi terhadap Keputusan pembelian pada Warkop Radja Gowa. Penelitian ini merupakan penelitian kuantitatif dengan pendekatan asosiatif. Populasi dalam penelitian ini adalah Populasi dalam penelitian ini adalah seluruh konsumen warkop Radja di Gowa dan Makassar. Teknik pengambilan sampel menggunakan teknik *non probability sampling*, yaitu teknik yang tidak memberikan kesempatan yang sama terhadap anggota populasi untuk dipilih

Data yang digunakan dalam penelitian merupakan data primer yang dikumpulkan melalui survei kuesioner secara langsung. Analisis data menggunakan analisis regresi linear berganda

Hasil dari pengujian hipotesis didalam penelitian ini menunjukkan bahwa Store Athmosphere dan Kelompok Referensi dapat berpengaruh secara simultan dan parial terhadap Keputusan pembelian pada Warkop Radja Gowa

Kata kunci : *Store Athmosphere, Kelompok Referensi dan Keputusan pembelian*

BAB I

PENDAHULUAN

A. *Latar Belakang Masalah*

Seiring dengan kemajuan teknologi dan berkembangnya peradaban, menjadikan tata cara kehidupan manusia mengalami pergeseran nilai-nilai budaya dalam berbagai aspek seperti cara hidup ataupun kebiasaan hidup.

Pekerjaan dan berbagai kegiatan yang padat membuat masyarakat khususnya daerah perkotaan membutuhkan sebuah tempat untuk melepaskan penat setelah melakukan rutinitas sehari-hari.

Pada umumnya hal yang dilakukan masyarakat perkotaan untuk melepas penat adalah dengan bersantai, menikmati makan dan minum, atau mendengarkan musik, dengan adanya pergeseran gaya hidup masyarakat tersebut menjadikan para pelaku bisnis menangkap hal ini sebagai peluang bisnis dengan melirik usaha *coffe shop*.

Dewasa ini cafe bukan hanya sebagai tempat untuk bersantai sambil menikmati makanan dan minuman, melainkan juga sebagai tempat untuk membahas hal yang serius seperti bertemu rekan bisnis atau melakukan pekerjaan dan tugas-tugas kuliah bagi mahasiswa.

Namun seiring berjalannya waktu kedai kopi atau warkop semakin menjamur, sehingga hal ini membuat para pelaku bisnis *coffe shop* memiliki masalah dalam bersaing dengan perusahaan *coffe shop* lainnya. Para pelaku bisnis berlomba-lomba dalam menentukan strategi yang tepat untuk menarik minat konsumen dalam melakukan pembelian.

Ketua Panitia Indonesia Specialty Coffee Irvan Helmi mengatakan dalam 4 tahun terakhir, konsumsi kopi di dalam negeri mengalami kenaikan dari 600 gram per orang menjadi 1,3 kilogram (kg) per orang. "Jadi kalau tiap satu cangkir 14 gram kopi, maka setiap orang Indonesia minum 114 cup per tahunnya," di Jakarta International Expo (JIE expo), Kemayoran, Jakarta, Jumat(10/10/2014). Dia menjelaskan, salah satu faktor terjadinya peningkatan konsumsi kopi ini karena adanya pertumbuhan masyarakat kelas menengah. Selain itu, semakin menjamurnya *coffee shop specialty* yang mulai tumbuh sejak 7 tahun lalu juga turut andil dalam peningkatan konsumsi di dalam negeri. "Dulu *coffee shop* cuma ada 2 brand dan itu-itu aja, sekarang banyak bikin *coffee shop* sendiri," lanjutnya. Pertumbuhan jumlah *coffee shop* di Indonesia bahkan diperkirakan hingga 100 persen. Pada tahun lalu, jumlah *coffee shop* yang terdaftar di Asosiasi Kopi Specialti baru mencapai 100 pengusaha. Namun hingga saat ini jumlah tersebut sudah bertambah dua kali lipat. "Sekarang sudah mencapai 200-an yang terdaftar di asosiasi. Dan saya pikir yang belum terdaftar juga masih ada dua kali lipatnya lagi," tandas dia (Liputan6.Com).

Menurut Henry Assael dalam Sutisna (2002:7) bahwa seorang pemasar berusaha memengaruhi pengunjung dengan menggunakan stimuli-stimuli pemasaran agar pengunjung bersedia memilih atau membeli produk yang mereka tawarkan.

Sebuah penelitian yang dilakukan oleh Turley dan Ronald (2000) membuktikan bahwa suasana dapat memengaruhi konsumen ketika berada didalam ruangan dan memengaruhi mereka melakukan pembelian.

Menurut Solomon (2008), suasana hati dapat dipengaruhi oleh desain toko, cuaca, atau faktor spesifik lainnya bagi konsumen. Mehrabian dan Russell (1974) mengemukakan bahwa lingkungan tertentu dapat memengaruhi respon emosi pada individu, yang pada gilirannya menyebabkan individu untuk mendekati atau menghindari lingkungan.

Mowen (2002:139) menjelaskan bahwa *Atmosphere* berhubungan dengan para manajer melalui rancangan desain bangunan, ruang interior, tata ruang, lorong-lorong, tekstur karpet dan dinding, bau, warna, bentuk dan suara yang dapat memengaruhi persepsi konsumen. Menurut Damanik (2008), motivasi konsumen berkunjung ke kedai kopi bukan hanya untuk menikmati minuman kopi dan makanan yang disajikan, namun juga untuk menikmati suasana di kedai kopi tersebut.

Suasana di dalam istilah pemasaran adalah lingkungan fisik atau atmosfer. Pengaruh atmosfer pada perilaku pembelian juga didukung oleh banyak penelitian. Beberapa diantaranya adalah Kotler (2003), Turley dan Milliman (2000), Wakefield dan Baker (1998), dan Kusumowidagdo (2010). yang menyatakan bahwa perencanaan atmosfer toko yang tepat akan menghadirkan nuansa, suasana dan estetika yang menarik bagi konsumen sehingga akan memengaruhi perilaku konsumen.

Selain itu, Allah s.w.t berfirman dalam surah At-taubah:72 yang berbunyi :

وَعَدَ اللَّهُ الْمُؤْمِنِينَ وَالْمُؤْمِنَاتِ جَنَّاتٍ تَجْرِي مِنْ تَحْتِهَا الْأَنْهَارُ خَالِدِينَ فِيهَا وَمَسْكِنٍ طَيِّبَةٍ فِي جَنَّاتٍ عِدْنٍ وَّرِضْوَانٍ مِّنَ اللَّهِ أَكْبَرَ ذَلِكَ هُوَ الْفَوْزُ الْعَظِيمُ ﴿٧٢﴾

Terjemahan :

“Allah menjanjikan kepada orang-orang mukmin laki-laki dan perempuan, (akan mendapat) surga yang mengalir di bawahnya sungai-sungai, mereka kekal di dalamnya, dan (mendapat) tempat yang baik di surga ‘Adn. Dan keridaan Allah lebih besar. Itulah kemenangan yang agung.” (Website Kemenag RI, 2017).

Dalam tafsir Ibnu Katsir dijelaskan bahwa Allah mengabarkan apa yang Allah janjikan kepada orang-orang yang beriman, baik laki-laki maupun perempuan, berupa aneka kebaikan kenikmatan yang abadi pada ayat : *jannaatin tajrii min tahtiHal anHaaru khaalidiina fiiHaa* (“Surga yang di bawahnya mengalir sungai-sungai, mereka kekal di dalamnya.”) Yakni, mereka akan tinggal di dalamnya untuk selama-lamanya.

Wa masaakina thayyibatan (“Juga mendapatkan tempat-tempat yang bagus.”) Yaitu, bangunan yang indah (baik lagi bagus sebagai tempat tinggal, sebagaimana yang disebutkan di dalam kitab ash-Shahihain, dari hadits Abu ‘Imran al Jauni, dari Abu Bakar bin Abu Musa Abdullah bin Qais al-Asy’ari, dari ayahnya, ia menceritakan, Rasulullah saw pernah bersabda: “Ada dua surga, yang mana bejana dan apa yang terdapat di dalamnya terbuat dari emas. Dan ada juga dua surga, yang mana bejana dan apa yang terdapat di dalamnya terbuat dari perak. Pemisah antara suatu kaum untuk memandangi Rabbnya hanyalah berupa rida’ (tirai) kebesaran yang terdapat pada wajah-Nya di surga ‘Adn.” (HR. Al-Bukhari dan Muslim)

Dari ayat tersebut dapat kita pahami bahwasanya salah satu sifat manusia adalah menyukai suasana yang wangi, bersih, indah dan nyaman, itulah sebabnya mengapa Allah menjanjikan surga yang indah kepada orang-orang yang beriman, sebab Allah s.w.t Dzāt Maha Tahu mengetahui bahwasanya manusia menyukai

yang indah-indah dan Allah s.w.t sendiri Dzat yang Maha Indah dan menyukai keindahan sebagaimana sabda baginda Rasulullah s.a.w berikut : “Allah itu baik dan mencintai kebaikan, Allah itu bersih dan mencintai kebersihan, Allah itu mulia dan mencintai kemuliaan, Allah itu indah dan mencintai keindahan”. (HR.Tirmidzi)

Menurut Hawkins (2000) kelompok referensi merupakan kelompok yang dianggap sebagai dasar referensi bagi seseorang dalam menentukan keputusan pembelian atau konsumsi mereka. Kotler (2009:170) menjelaskan bahwa kelompok referensi adalah seseorang yang memiliki pengaruh langsung (tatap muka) atau tidak langsung terhadap sikap atau perilaku seseorang.

Menurut Schiffman dan Kanuk dalam Sumarwan (2002) mendefinisikan suatu keputusan pembelian sebagai pemilihan suatu tindakan dari dua atau lebih pilihan alternatif. Sedangkan menurut Kotler (2007) menyatakan bahwa keputusan pembelian sebagai preferensi yang dibentuk oleh pelanggan atas merek-merek yang ada di dalam kumpulan pilihan.

Warkop radja gowa merupakan salah satu perusahaan yang bergerak dibidang *coffe shop* yang memiliki pengunjung paling ramai dibandingkan warkop-warkop yang ada disekitarnya, warkop radja gowa juga menjadi sasaran bagi para mahasiswa untuk melakukan bazar.

Sebuah penelitian terdahulu yang dilakukan oleh Nova Farah Dian dan Yessy Artanti pada Starbucks Coffee dengan judul “Pengaruh Kelompok Acuan dan Atmosfir Restoran Terhadap Keputusan Pembelian Konsumen Starbucks Coffee” hasilnya menunjukkan bahwa kelompok acuan dan *atmosfir* restoran

secara simultan memengaruhi keputusan pembelian konsumen di kedai kopi Starbucks sebesar 51,3% , sedangkan sisanya sebesar 48,7% dipengaruhi oleh variabel lain di luar variabel dalam penelitian ini.

Warkop radja gowa merupakan salah satu perusahaan *coffee shop* yang memiliki suasana atau atmosfir kafe yang sangat mendukung baik dari segi eksterior maupun interiornya ditambah lagi dengan disediakannya sound dan peralatan karaoke untuk bernyanyi sambil menikmati kopi, yang membuat konsumen betah dan nyaman serta tertarik untuk melakukan pembelian.

Warkop radja gowa juga merupakan salah satu warkop yang memiliki pengunjung paling ramai di Gowa, data pengunjung yang di ambil langsung dari salah satu orang kepercayaan warkop radja gowa menunjukkan bahwa warkop radja gowa memiliki pengunjung kurang lebih 3.000 orang perbulannya.

Berikut ini adalah data penjualan warkop radja dari bulan januari sampai dengan mei 2017 :

Tabel 1.1 Data Penjualan

BULAN	PENDAPATAN
JANUARI	Rp. 71.252.000
FEBRUARI	Rp. 59.462.000
MARET	Rp. 74.256.000
APRIL	Rp. 90.025.000

MEI	Rp.71.780.000
-----	---------------

Berdasarkan hal tersebut, untuk itulah penulis tertarik untuk melakukan penelitian di Warkop Radja Gowa dengan judul Pengaruh *Store Atmosphere* dan Kelompok Referensi Terhadap Keputusan Pembelian Konsumen Pada Warkop Radja Gowa.

B. Rumusan Masalah

Berdasarkan latar belakang yang telah diuraikan sebelumnya, maka dapat dirumuskan permasalahan sebagai berikut :

1. Apakah *Store atmosphere* berpengaruh terhadap keputusan pembelian konsumen?
2. Apakah kelompok referensi berpengaruh terhadap keputusan pembelian konsumen?
3. Apakah *Store atmosphere* dan kelompok referensi berpengaruh secara simultan terhadap keputusan pembelian konsumen?

C. Hipotesis Penelitian

Menurut Erwan Agus Purwanto dan Dyah Ratih Sulistyastuti (2007:137), hipotesis adalah pernyataan atau dugaan yang bersifat sementara terhadap suatu masalah penelitian yang kebenarannya masih lemah (belum tentu kebenarannya) sehingga harus diuji secara empiris. Berdasarkan rumusan masalah diatas, maka dirumuskan tiga hipotesis dalam penelitian ini, yaitu :

1. Pengaruh *store atmosphere* terhadap keputusan pembelian

Teori pendukung : Pengertian *store atmosphere* menurut Berman dan Evan (2007: 454) “*Atmosphere refers to the store’s physical characteristics that project an image and draw customer*”. Sedangkan menurut Utami (2006: 238), *store atmosphere* adalah desain lingkungan melalui komunikasi visual, pencahayaan, warna, music, dan wangi-wangian untuk merancang respon emosional dan persepsi pelanggan dan untuk memengaruhi pelanggan dalam membeli barang”.

Penelitian terdahulu : Penelitian yang dilakukan oleh Albert Kurniawan Purnomo (2016) meneliti tentang “Pengaruh Cafe Atmosphere Terhadap Keputusan Pembelian Gen Y Pada Old Bens Cafe” menyatakan bahwa : Terdapat pengaruh secara simultan konsep *cafe atmosphere* (*Eksterior, interior, dan Store Layout*) terhadap keputusan pembelian.

H1 : Terdapat pengaruh atmosfer kafe terhadap keputusan pembelian konsumen.

2. Pengaruh kelompok referensi terhadap keputusan pembelian konsumen

Teori pendukung : Kelompok referensi adalah seseorang yang memengaruhi perilaku orang lain secara signifikan dan memberikan standar (norma atau nilai) yang dapat menjadi perspektif penentu mengenai bagaimana seseorang berfikir atau berperilaku (Mowen,2001).

Penelitian Terdahulu : Penelitian yang dilakukan oleh Riski Yuliana Pramudi (2015) dengan judul “Pengaruh Gaya Hidup Konsumtif dan Kelompok

Referensi Terhadap Keputusan Pembelian Kosmetik Lokal” menyatakan bahwa : Nilai koefisien dari gaya hidup konsumtif sebesar 0,140 dan kelompok referensi sebesar 0,502. Variabel gaya hidup konsumtif dan kelompok referensi sama-sama memiliki tanda positif hal ini menunjukkan hubungan searah antara variabel gaya hidup konsumtif (X1) dan kelompok referensi (X2) dengan keputusan pembelian (Y).

H2: Terdapat pengaruh kelompok referensi terhadap keputusan pembelian konsumen.

3. Pengaruh atmosphere cafe dan kelompok referensi terhadap keputusan pembelian.

Teori Pendukung : Menurut Kotler dan Amstrong (2008:226), keputusan pembelian adalah tahap dalam proses pengambilan keputusan pembeli dimana konsumen benar-benar membeli.

Penelitian Terdahulu : Penelitian yang dilakukan oleh Nova Farah Dian dan Yessy Artanti (2013) dengan judul “Pengaruh Kelompok Acuan dan Atmosfir Restoran Terhadap Keputusan Pembelian Konsumen Starbucks Cafe” menyatakan bahwa : kelompok acuan dan *atmosfir* restoran secara simultan memengaruhi keputusan pembelian konsumen di kedai kopi Starbucks sebesar 51,3% , sedangkan sisanya sebesar 48,7% dipengaruhi oleh variabel lain di luar variabel dalam penelitian ini.

H3 : Atmosfer kafe dan kelompok referensi berpengaruh secara simultan terhadap keputusan pembelian.

D. Definisi Operasional dan Ruang Lingkup Penelitian

Penelitian ini terdiri atas dua variabel, yaitu variabel independen dan dependen. Variabel independen adalah variabel yang memengaruhi variabel yang lain. Variabel independen dalam penelitian ini ada dua yaitu atmosfer kafe yang selanjutnya diberi simbol (X1) dan kelompok referensi yang diberi simbol (X2). Sedangkan variabel dependen adalah variabel yang dipengaruhi oleh variabel lain. Variabel dependen dalam penelitian ini adalah keputusan pembelian yang diberi simbol (Y).

1. Store atmosphere

Adalah sebuah lingkungan yang ditata menarik dengan dukungan cahaya, warna, musik, wewangian, dan sebagainya untuk menimbulkan respon emosi tertentu sebagai pendorong konsumen untuk melakukan pembelian.

2. Kelompok referensi

Adalah sekelompok orang yang secara nyata memengaruhi perilaku seseorang dalam memutuskan untuk melakukan pembelian atau tidak.

3. Keputusan Pembelian

Adalah sikap seseorang yang cenderung tertarik pada suatu objek yang menarik perhatiannya.

E. Penelitian Terdahulu

Tabel 1.2 Penelitian Terdahulu

No	Judul Penelitian	Variabel	Peneliti dan tahun penelitian	Hasil	Perbedaan penelitian ini dengan penelitian terdahulu
1	Pengaruh Store Atmosphere Terhadap Keputusan Pembelian Konsumen Cafe Little Wings Di Bandung Tahun 2016	-Store Atmosphere (X1) -Keputusan Pembelian (Y)	Vita An'nisa (2016)	Store Atmosphere memiliki pengaruh terhadap keputusan pembelian konsumen sebesar 25,1% sedangkan sisanya dipengaruhi oleh faktor lain	Penelitian yang dilakukan oleh Vita An'nisa hanya terdiri dari satu variabel X (Store Atmosphere) dan satu Variabel Y (Keputusan Pembelian)
2	Pengaruh Cafe Atmosphere Terhadap Keputusan Pembelian Gen Y Pada Old Bens Cafe	-Cafe Atmosphere (X1) -Keputusan Pembelian Gen Y(Y)	Albert Kurniawan Purnomo (2016)	Hasil uji besar pengaruh secara simultan adalah 28,0% Variabel Keputusan Pembelian mampu dijelaskan oleh elemen cafe atmosphere	Penelitian Albert Kurniawan Purnomo hanya menggunakan dua variabel yaitu satu variabel X dan satu variabel Y dan objek penelitiannya berbeda

3	Pengaruh Cafe Atmosphere dan Harga Terhadap Keputusan Pembelian Pada Pos Shop Coffe Toffee Simpang	-Cafe Atmosphere (X1) -Harga(X2) -Keputusan Pembelian (Y)	Esti Wulansari dan Tri Sudarwanto (2015)	Variabel Cafe Atmosphere mempunyai pengaruh positif terhadap keputusan pembelian sebesar 0,141%	Variabel X2 (Harga) serta objek penelitian berbeda
4	Pengaruh Atmosfer Kedai Kopi Terhadap Emosi dan Keputusan Pembelian Ulang	-Atmosfer Kedai Kopi(X1) -Emosi(Y1) -Keputusan Pembelian Ulang(Y2)	Vania Pramatatya, Mukhamad Najib dan Dodik Ridho Nurrochmat (2015)		
5	Pengaruh Kelompok Referensi dan Gaya Hidup Terhadap Keputusan Menggunakan Blackberry	-Kelompok Referensi (X1) -Gaya Hidup(X2) -Keputusan Menggunakan Blackberry (Y)	Evanina Sianturi, Erida dan Ade Titi Nifita (2012)	Secara simultan Kelompok Referensi dan Gaya Hidup berpengaruh signifikan terhadap keputusan menggunakan blackberry pada mahasiswa S1 reguler Fakultas Ekonomi Universitas Jambi	Variabel dan objek yang digunakan penelitian Evanina Sianturi berbeda dengan penelitian ini
6	Pengaruh Gaya Hidup Konsumtif dan Kelompok Referensi Terhadap	-Gaya Hidup Konsumtif (X1) -Kelompok	Riski Yuliana Pramudi (2015)	Pengujian secara bersama variabel gaya hidup konsumtif	Variabel X1 penelitian Riski Yuliana Pramudi menggunakan

	Keputusan Pembelian Kosmetik Lokal	Referensi (X2) -Keputusan Pembelian (Y)		dan kelompok referensi terhadap keputusan pembelian menunjukkan nilai adjusted R square sebesar 0,562	an gaya hidup konsumtif sedangkan penelitian ini menggunakan atmosfer cafe dan juga objek penelitiannya berbeda
7	Pengaruh Kelompok Acuan dan Atmosfir Restoran Terhadap Keputusan Pembelian Konsumen Starbucks Coffee	-Kelompok Acuan(X1) -Atmosfer Restoran (X2) -Keputusan Pembelian (Y)	Nova Farah Dian dan Yessy Artanti (2013)	Kelompok acuan dan <i>atmosfir</i> restoran secara simultan memengaruhi keputusan pembelian konsumen di kedai kopi Starbucks sebesar 51,3%	Variabel yang digunakan antara penelitian Nova dan Yessy dengan penelitian ini sama-sama kelompok refensi dan atmosfer cafe namun berbeda dalam hal posisi variabel

F. Tujuan dan Kegunaan Penelitian

1. Tujuan penelitian

Adapun tujuan dari penelitian ini adalah :

- a. Untuk mengetahui pengaruh positif dan signifikan secara parsial atmosfer kafe terhadap keputusan pembelian konsumen.

- b. Untuk mengetahui pengaruh positif dan signifikan secara parsial kelompok referensi terhadap keputusan pembelian konsumen.
- c. Untuk mengetahui pengaruh positif dan signifikan secara simultan atmosfer kafe dan kelompok referensi terhadap keputusan pembelian konsumen.

2. Kegunaan penelitian

Kegunaan dari penelitian ini adalah :

a. Bagi akademisi

Hasil penelitian ini diharapkan mampu menjadi rujukan bagi penelitian selanjutnya serta dapat dimanfaatkan oleh kalangan akademisi sebagai referensi atau pengembangan ilmu dalam bidang manajemen pemasaran, serta pemahaman organisasi khususnya tentang atmosfer kafe, kelompok referensi dan keputusan pembelian konsumen.

b. Bagi organisasi

Hasil penelitian ini diharapkan dapat memberikan informasi tambahan serta pertimbangan bagi pihak - pihak yang berkepentingan dalam dunia usaha, sehingga dapat dilakukan usaha - usaha untuk menarik minat konsumen dalam hal *store atmosphere* dan kelompok referensi.

c. Bagi pembaca atau pihak lainnya (masyarakat)

Hasil penelitian ini diharapkan dapat berguna sebagai acuan dan bahan kajian pustaka untuk pihak lain (masyarakat) untuk meneliti di masa mendatang baik tentang *store atmosphere*, kelompok referensi dan keputusan pembelian konsumen untuk menambah wawasan.

BAB II

TINJAUAN TEORITIS

A. Teori Behaviorisme

Dalam teori behaviorisme, mereka hanya menganalisa perilaku yang nampak saja, yang dapat diukur, dilukiskan, dan diramalkan. Teori kaum behavioris lebih dikenal dengan nama teori belajar, karena seluruh perilaku manusia adalah hasil belajar. Belajar artinya perubahan perilaku organisasi sebagai pengaruh lingkungan. Behaviorisme tidak mau mempersoalkan apakah manusia baik atau buruk, rasional atau emosional, behaviorisme hanya ingin mengetahui bagaimana perilakunya dikendalikan oleh faktor-faktor lingkungan. Dalam arti teori belajar yang lebih menekankan pada tingkah laku manusia. Memandang individu sebagai makhluk reaktif yang memberi respon terhadap lingkungan.

Lingkungan adalah salah satu faktor yang memengaruhi terhadap pembentukan dan perkembangan perilaku individu, baik lingkungan fisik maupun lingkungan sosio-psikologis, termasuk didalamnya adalah melakukan pembelian. Lingkungan juga terkadang sering disebut patokan utama pembentukan perilaku. Semuanya dikaitkan dengan lingkungan dan manusia pun selalu tergantung pada lingkungannya. Manusia tidak bisa melepaskan diri secara mutlak dari pengaruh lingkungan itu.

Lingkungan sangat memengaruhi individu dalam berperilaku. Perilaku adalah bentuk tanggapan, gerakan atau reaksi yang dihasilkan dari dalam diri

individu tersebut atau hasil dari meniru lingkungan setempat. Mehrabian dan Russell (1974) mengemukakan bahwa lingkungan tertentu dapat memengaruhi respon emosi pada individu, yang pada gilirannya menyebabkan individu untuk mendekati atau menghindari lingkungan.

Teori Behaviorisme atau *associationism theory* merupakan salah satu teori yang lahir pada akhir abad sembilan belas dan awal abad dua puluh. Teori ini dimulai oleh Ivan Petrovich Pavlov (1849-1936 M) yang telah melakukan serangkaian eksperimen, bagaimana respon lahir berkat adanya stimulus. Ia mengemukakan bahwa dengan menerapkan strategi ternyata individu dapat dikendalikan melalui cara stimulus alami dengan stimulus yang tepat untuk mendapatkan pengulangan respon yang diinginkan, sementara individu tidak menyadari bahwa ia dikendalikan oleh stimulus yang berasal dari luar dirinya.

Pavlov mengadakan percobaan laboratories terhadap anjing. Dalam percobaan ini anjing di beri stimulus berserat sehingga terjadi reaksi berserat pada anjing. Contoh situasi percobaan tersebut pada manusia adalah bunyi bel di kelas untuk penanda waktu tanpa disadari menyebabkan proses penandaan sesuatu terhadap bunyi-bunyian yang berbeda dari pedagang makan, bel masuk, dan antri di bank. Dari contoh tersebut diterapkan strategi Pavlo ternyata individu dapat dikendalikan melalui cara mengganti stimulus alami dengan stimulus yang tepat untuk mendapatkan pengulangan respon yang diinginkan. Sementara individu tidak sadar dikendalikan oleh stimulus dari luar.

Belajar menurut teori ini adalah suatu proses perubahan yang terjadi karena adanya syarat-syarat yang menimbulkan reaksi. Yang terpenting dalam belajar menurut teori ini adalah adanya latihan dan pengulangan. Kelemahan teori ini adalah belajar hanyalah terjadi secara otomatis keaktifan dan penentuan pribadi dihiraukan.

Berdasarkan teori diatas, maka dapat kita ketahui bahwa lingkungan sangat berpengaruh terhadap perilaku dan emosi individu. Lingkungan atau suasana di dalam istilah pemasaran adalah lingkungan fisik atau atmosfer. Pengaruh atmosfer pada perilaku pembelian juga didukung oleh banyak penelitian. Beberapa diantaranya adalah Kotler (2003), Turley dan Milliman (2000), Wakefield dan Baker (1998), dan Kusumowidagdo (2010). yang menyatakan bahwa perencanaan atmosfer toko yang tepat akan menghadirkan nuansa, suasana dan estetika yang menarik bagi konsumen sehingga akan memengaruhi perilaku konsumen.

B. Store Atmosphere

Pengertian *store atmosphere* menurut Berman dan Evan (2007: 454) “*Atmosphere refers to the store’s physical characteristics that project an image and draw customer*”. Sedangkan menurut Utami (2006: 238), *store atmosphere* adalah desain lingkungan melalui komunikasi visual, pencahayaan, warna, music, dan wangi-wangian untuk merancang respon emosional dan persepsi pelanggan dan untuk memengaruhi pelanggan dalam membeli barang”. Berdasarkan dua pengertian di atas, maka penulis

mengambil kesimpulan bahwa *cafe atmosphere* adalah sebuah lingkungan yang ditata menarik dengan dukungan cahaya, warna, musik, wewangian, dan sebagainya untuk menimbulkan respon emosi tertentu sebagai pendorong untuk melakukan pembelian.

Ayat yang berkaitan dengan atmosfir/suasana keindahan didalam sebuah ruangan atau toko adalah at-taubah ayat 72 yang berbunyi :

وَعَدَ اللَّهُ الْمُؤْمِنِينَ وَالْمُؤْمِنَاتِ جَنَّاتٍ تَجْرِي مِنْ تَحْتِهَا الْأَنْهَارُ خَالِدِينَ فِيهَا وَمَسْكِنٍ
طَيِّبَةٍ فِي جَنَّاتٍ عِدْنٍ وَّرِضْوَانٍ مِّنَ اللَّهِ أَكْبَرَ ذَلِكَ هُوَ الْفَوْزُ الْعَظِيمُ ﴿٧٢﴾

Terjemahan :

“Allah menjanjikan kepada orang-orang mukmin laki-laki dan perempuan, (akan mendapat) surga yang mengalir di bawahnya sungai-sungai, mereka kekal di dalamnya, dan (mendapat) tempat yang baik di surga ‘Adn. Dan keridaan Allah lebih besar. Itulah kemenangan yang agung.”. (Kemenag RI, 2017).

Dalam tafsir Ibnu Katsir dijelaskan bahwa Allah mengabarkan apa yang Allah janjikan kepada orang-orang yang beriman, baik laki-laki maupun perempuan, berupa aneka kebaikan kenikmatan yang abadi pada ayat : *jannaatin tajrii min tahtiHal anHaaru khaalidiina fiiHaa* (“Surga yang di bawahnya mengalir sungai-sungai, mereka kekal di dalamnya.”) Yakni, mereka akan tinggal di dalamnya untuk selama-lamanya.

Wa masaakina thayyibatan (“Juga mendapatkan tempat-tempat yang bagus.”) Yaitu, bangunan yang indah (baik lagi bagus sebagai tempat tinggal, sebagaimana yang disebutkan di dalam kitab ash-Shahihain, dari hadits Abu `Imran al Jauni, dari Abu Bakar bin Abu Musa Abdullah bin Qais al-Asy’ari,

dari ayahnya, ia menceritakan, Rasulullah saw pernah bersabda: “Ada dua surga, yang mana bejana dan apa yang terdapat di dalamnya terbuat dari emas. Dan ada juga dua surga, yang mana bejana dan apa yang terdapat di dalamnya terbuat dari perak. Pemisah antara suatu kaum untuk memandang Rabbnya hanyalah berupa rida’ (tirai) kebesaran yang terdapat pada wajahnya di surga `Adn.” (HR. Al-Bukhari dan Muslim).

Berdasarkan penafsiran ayat diatas dapat kita ketahui bahwa Allah s.w.t sebagai pencipta umat manusia sangat mengetahui sifat manusia yang cenderung menyukai keindahan oleh sebab itu Allah menjajikan surga yang indah untuk orang-orang yang bertakwa, hal ini dapat kita kaitkan dengan suasana atau atmosfir didalam sebuah toko untuk menciptakan lingkungan yang bersih dan indah untuk menarik minat konsumen dalam melakukan pembelian.

1. Elemen-elemen store atmosphere

Turley & Milliman (2000) dan Agusta (2013) membagi *store atmosphere* ke dalam 4 elemen, yaitu:

1. Exterior Variable

Karakteristik eksterior mempunyai pengaruh yang kuat pada citra toko tersebut, sehingga harus direncanakan dengan sebaik mungkin. Kombinasi dari eksterior ini dapat membuat bagian luar toko menjadi terlihat unik, menarik, menonjol, dan mengundang orang untuk masuk dalam toko. Contoh dari *exterior variable* di antaranya adalah papan

nama, desain pintu masuk, fasilitas parkir, akses menuju lokasi, lokasi mudah ditemukan, dan adanya cafe sejenis dalam satu lingkungan.

2. General Interior Variable

General interior variable dikaitkan dengan unsur-unsur yang dianggap menarik respon konsumen dari segi penataan di dalam cafe. General interior variable meliputi pencahayaan, aroma ruangan, musik yang dimainkan, kenyamanan suhu udara, serta kebersihan dan kelayakan fasilitas di dalam cafe.

3. Store Layout

Layout and design variable dikaitkan dengan unsur-unsur yang dianggap mendukung pengaturan jarak untuk dilewati, serta penataan peralatan di dalam cafe. Pengaturan tersebut diperlukan karena akan berpengaruh pada dua hal, yaitu kenyamanan berlalu-lalang serta dugaan level harga oleh konsumen (Smith & Burns 1996). Variabel yang termasuk ke dalam *layout dan design variable* diantaranya adalah jarak antar meja, serta penataan peralatan makan / minum.

4. Interior Point-Of-Purchase

Point-of-Purchase and Decoration Variable dikaitkan dengan penataan pajangan di dalam cafe yang dianggap dapat meningkatkan sensitivitas konsumen terhadap program promosi dan harga serta dapat menurunkan level loyalitas merek (Bawa, Landwehr & Krisna 1989). Pajangan produk akan meningkatkan peluang pembelian yang tidak

terencana dan biasanya efek ini terjadi pada kategori produk yang relatif sering dibeli (Inman, Winer & Ferraro 2009). Contoh dari *point-of-purchase variable* ini diantaranya poster dan tanda informasi program promosi, serta pemilihan tema dekorasi di dalam cafe.

2. Indikator Cafe Atmosphere

Banat dan Wandebori (2012) mengungkapkan tujuh indikator

dari *cafe atmosphere*, yaitu :

1. *Cleanliness* (kebersihan)

Kebersihan sebuah cafe dapat meningkatkan *variable store atmosphere* dari cafe tersebut (Gajanayake, Gajanayake & Surangi, 2011). Kebersihan dari sebuah cafe dapat menciptakan kesan positif bagi konsumen sehingga konsumen betah berlama-lama di cafe tersebut. Selain itu, kebersihan cafe dapat menimbulkan kesan nyaman dan menyenangkan pada benak konsumen yang akan berpengaruh pada waktu tinggal dan jumlah pembelian (Yun & Good, 2007).

2. *Music*

Musik dapat diartikan sebagai suara yang menyenangkan yang menyentuh alam sadar maupun alam bawah sadar dari konsumen (Banat & Wandebori, 2012). Jenis musik dan tempo sangat berpengaruh terhadap konsumen dalam hal jumlah pembelian. Musik yang menyenangkan dan menenangkan dapat berdampak pada lamanya durasi waktu yang dihabiskan konsumen di cafe tersebut (Holbrook &

Anand, 1990). Musik yang diperdengarkan dengan suara keras dapat berdampak pada durasi waktu tinggal di cafe yang lebih singkat. Dapat disimpulkan bahwa musik akan membuat suasana cafe menjadi lebih baik sehingga memberikan dampak positif terhadap durasi waktu dan jumlah uang yang dihabiskan oleh konsumen untuk berbelanja (Herrington, 1996).

3. *Scent* (harum ruangan)

Pengharum ruangan adalah wewangian yang menyenangkan yang dapat memengaruhi mood dan emosi sebagai penentu durasi waktu tinggal dan perasaan bahagia konsumen (Banat & Wandebori, 2012). Pemilihan wangi pengharum ruangan biasanya akan lebih efektif jika dikaitkan dengan gender.

4. *Temperature* (suhu ruangan)

Suhu ruangan pada cafe akan memengaruhi minat beli konsumen. Suhu ruangan yang ekstrim-terlalu tinggi atau terlalu rendah- dapat menciptakan perasaan negatif bagi konsumen yang akan berdampak pada ketidakpuasan. Jika konsumen merasa tidak puas maka waktu yang akan dihabiskan untuk menikmati dan berbelanja di cafe pun akan berkurang bahkan tidak menutup kemungkinan untuk munculnya *word of mouth* yang negatif terhadap cafe tersebut.

5. *Lighting* (pencahayaan)

Cahaya digunakan untuk menerangi produk yang dijual. Konsumen akan lebih tertarik untuk menyentuh produk dan mengukur kualitas

produk ketika pencahayaan diatur dengan komposisi warna cahaya yang menarik (Areni & Kim, 1994), sehingga diharapkan konsumen akan melakukan pembelian.

6. *Color* (warna)

Warna menjadi indikator *store atmosphere* yang dapat menstimulasi kenangan, pemikiran, dan pengalaman. Pemilihan warna yang tepat bagi *outlet* akan menarik perhatian konsumen dan menciptakan persepsi positif terhadap komoditi yang dijual (Crowley, 1993).

7. *Display/Layout* (pajangan/tata ruang)

Display dapat diartikan sebagai kelompok produk, jarak rak, dan alokasi jarak lantai, dan dekorasi tembok. Sedangkan tata ruang diartikan sebagai area penjualan, dan pengaturan produk (Banat& Wandebori, 2012). Display terutama display produk memiliki dampak pada minat beli dan persepsi konsumen terhadap produk. Display produk di cafe akan sangat memengaruhi gerak konsumen di cafe (Ward, Bitner, & Barnes, 1992).

C. Pengertian Kelompok Referensi

Dari perspektif pemasaran, *reference group* merupakan kelompok yang dianggap sebagai dasar referensi bagi seseorang dalam menentukan keputusan pembelian atau konsumsi mereka (Hawkins, 2000). Informasi pengaruh kelompok referensi mengirimkan informasi yang berguna untuk konsumen tentang diri mereka sendiri, orang lain, atau aspek lingkungan fisik

seperti sebagai produk, jasa, dan toko-toko. Informasi ini dapat disampaikan secara langsung, baik secara lisan atau melalui peragaan langsung.

Hawkins (2010) berpendapat kelompok referensi adalah kelompok yang dianggap perspektif atau nilai-nilai yang digunakan oleh individual sebagai dasar untuk perilakunya saat ini. Kotler (2009:170) menjelaskan bahwa kelompok referensi adalah seseorang yang memiliki pengaruh langsung (tatap muka) atau tidak langsung terhadap sikap atau perilaku seseorang.

Dari penjelasan definisi tentang kelompok referensi dapat disimpulkan bahwa kelompok referensi adalah individu atau sekelompok orang yang memengaruhi perilaku seseorang serta memberikan standar dan nilai terhadap perilaku seseorang.

Islam merupakan salah satu agama yang memerintahkan para penganutnya untuk berbuat baik kepada sesama terutama kepada kedua orang tua dan kerabat, didalam Al-quran surah At-tahrim ayat 6 Allah s.w.t berfirman :

يٰۤاَيُّهَا الَّذِيْنَ ءَامَنُوْا قُوْا اَنْفُسَكُمْ وَاٰهْلِيْكُمْ نَارًا وَقُوْدُهَا النَّاسُ وَالْحِجَارَةُ عَلٰیهَا مَلٰٓئِكَةٌ
غٰلٰظٌ شِدَادٌ لَا يَعْصُوْنَ اِلٰهَ مَا اَمَرَهُمْ وَيَفْعَلُوْنَ مَا يُؤْمَرُوْنَ ﴿٦﴾

Terjemahan :

“Wahai orang-orang yang beriman! Peliharalah dirimu dan keluargamu dari api neraka yang bahan bakarnya adalah manusia dan batu; penjaganya malaikat-malaikat yang kasar, dan keras, yang tidak durhaka kepada Allah terhadap apa yang Dia perintahkan kepada mereka dan selalu mengerjakan apa yang diperintahkan”. (Kemenag RI 2017.)

Dalam tafsir jalalain dan ibnu katsir dijelaskan bahwa maksud ayat “*Kuanfusakum wa ahlikum nara*” adalah agar kaum mukminin menjaga diri mereka dan keluarga mereka dari api neraka. Bagaimana caranya? Abdullah bin Abbas berkata: “Lakukanlah ketaatan kepada Allah dan jagalah dirimu dari kemaksiatan-kemaksiatan kepada Allah, dan perintahkan keluargamu dengan dzikir, niscaya Allah swt akan menyelamatkanmu dari neraka”. Maksudnya, ajarilah keluargamu dengan melakukan ketaatan kepada Allah yang dengannya akan menjaga diri mereka dari neraka. Para ahli tafsir mengatakan seperti yang kami katakan ini.

Dari penjelasan diatas dapat kita ketahui bahwasanya setiap orang beriman berkewajiban untuk memberikan petunjuk atau mengarahkan sanak keluarga ataupun kerabatnya untuk senantiasa mengerjakan hal-hal yang baik sesuai dengan petunjuk Allah s.w.t termasuk dalam hal membeli atau menggunakan suatu produk, hal ini berkaitan dengan peranan keluarga sebagai indikator dari kelompok referensi itu sendiri.

1. Klasifikasi Kelompok Referensi

Berikut ini adalah beberapa pengklasifikasian kelompok referensi, yaitu:

1. Menurut Intensitas Interaksi dan Kedekatannya

a) Kelompok primer

Kelompok referensi primer melibatkan seringnya interaksi langsung dan tatap muka seperti keluarga atau kerabat.

b) Kelompok sekunder

Tidak terlalu sering berinteraksi dan tatap muka misalnya tetangga.

2. Menurut Legalitas Keberadaannya

a) Kelompok Formal

Memiliki struktur yang di rinci dengan jelas contohnya kelompok kerja di kantor.

b) Kelompok Informal

Tidak di rinci secara jelas misalnya teman sekolah atau teman kampus.

2. Kelompok Referensi Dalam Pemasaran

Kelompok referensi memengaruhi perilaku seseorang dalam pembelian dan sering dijadikan pedoman oleh konsumen dalam bertingkah laku. Anggota kelompok referensi sering menjadi penyebar pengaruh dalam hal selera. Oleh karena itu konsumen selalu mengawasi kelompok tersebut baik perilaku fisik maupun mentalnya.

Para pemasar tertarik pada kemampuan kelompok referensi untuk mengubah sikap dan perilaku konsumen dengan mendorong timbulnya kesesuaian. Untuk dapat mempunyai pengaruh tersebut, kelompok referensi harus melakukan hal-hal berikut ini :

1. Memberitahukan atau mengusahakan agar orang lain menyadari adanya suatu produk yang menarik.
2. Memberikan kesempatan kepada individu untuk membandingkan pemikirannya sendiri dengan sikap dan perilaku kelompok.

3. Memengaruhi individu untuk mengambil sikap dan perilaku yang sesuai dengan norma-norma kelompok.
4. Membenarkan keputusan untuk memakai produk-produk yang sama dengan kelompok.

Dalam strategi pemasaran, agar dapat diterima konsumen maka informasi disampaikan oleh opinion leader yang sesuai dengan karakteristik produk atau jasa yang ditawarkan. Seorang pemberi opini ini adalah seseorang yang seringkali mampu memengaruhi sikap dan perilaku orang lain. Daya tarik kelompok referensi dalam pemasaran melalui :

- a. Selebriti
- b. Tenaga ahli/Pakar
- c. Orang biasa
- d. Juru bicara eksekutif dan karyawan
- e. Karakter fiktif

D. Pengertian Keputusan Pembelian

Menurut Kotler dan Amstrong (2008:226), keputusan pembelian adalah tahap dalam proses pengambilan keputusan pembeli dimana konsumen benar-benar membeli. Sedangkan menurut Schiffman dkk yang dikutip oleh Suwarman (2004:289), keputusan pembelian konsumen adalah pemilihan satu tindakan dari dua atau lebih pilihan alternatif.

Didalam Al-quran Allah s.w.t berfirman :

الَّذِينَ يَأْكُلُونَ الرِّبَا لَا يَقُومُونَ إِلَّا كَمَا يَقُومُ الَّذِي يَتَخَبَّطُهُ الشَّيْطَانُ
 مِنَ الْمَسِّ ذَٰلِكَ بِأَنَّهُمْ قَالُوا إِنَّمَا الْبَيْعُ مِثْلُ الرِّبَا وَأَحَلَّ اللَّهُ الْبَيْعَ وَحَرَّمَ
 الرِّبَا فَمَنْ جَاءَهُ مَوْعِظَةٌ مِّن رَّبِّهِ فَانْتَهَىٰ فَلَهُ مَا سَلَفَ وَأَمْرُهُ إِلَى اللَّهِ
 وَمَنْ عَادَ فَأُولَٰئِكَ أَصْحَابُ النَّارِ هُمْ فِيهَا خَالِدُونَ

Terjemahan :

“Orang-orang yang makan (mengambil) riba tidak dapat berdiri melainkan seperti berdirinya orang yang kemasukan syaitan lantaran (tekanan) penyakit gila. keadaan mereka yang demikian itu, adalah disebabkan mereka Berkata (berpendapat), Sesungguhnya jual beli itu sama dengan riba, padahal Allah Telah menghalalkan jual beli dan mengharamkan riba. orang-orang yang Telah sampai kepadanya larangan dari Tuhannya, lalu terus berhenti (dari mengambil riba), Maka baginya apa yang Telah diambilnya dahulu (sebelum datang larangan); dan urusannya (terserah) kepada Allah. orang yang kembali (mengambil riba), Maka orang itu adalah penghuni-penghuni neraka; mereka kekal di dalamnya.”(Dep. Agama, 2003, QS: Al-Baqarah/2: 275).

Mengenai ayat di atas, Dalam Tafsir Ibnu Katsir dijelaskan bahwa orang-orang musyrik membolehkan riba dengan maksud untuk menentang hukum-hukum Allah SWT yang terdapat dalam syariat-Nya. Sebab mereka tidak pernah mengakui penetapan jual beli yang telah ditetapkan Allah SWT dalam alquran. Maka Allah SWT menentang perkataan dan perbuatan mereka dan sekaligus menjadi bantahan diri mereka sendiri. Padahal sebenarnya mereka mengetahui terdapat perbedaan antara jual beli dan riba, sebagaimana yang telah ditetapkan oleh Allah SWT (Katsir, 2009, 1: 548).

Mengenai penjelasan di atas dapat disimpulkan bahwa islam memandang keputusan pembelian adalah sesuatu yang dibolehkan. Selama

cara jual beli yang dilakukan manusia masih dalam ketentuan Allah SWT, mempunyai nilai secara ridha di antara kedua belah pihak, yang satu menerima benda-benda dan pihak lain menerimanya sesuai dengan perjanjian atau ketentuan yang telah dibenarkan syara' dan disepakati.

Dalam mengambil keputusan pembelian, seorang konsumen membutuhkan berbagai sumber informasi yang akan dijadikan sebagai referensi dalam menetapkan keputusan pembelian. Sumber informasi dapat berasal dari pengaruh keluarga, mayoritas teman, kelompok keanggotaan dan juga dosen yang mengajar dikampus. Kelompok referensi adalah seseorang yang memengaruhi perilaku orang lain secara signifikan dan memberikan standar (norma atau nilai) yang dapat menjadi perspektif penentu mengenai bagaimana seseorang berfikir atau berperilaku (Mowen,2001).

Berdasarkan beberapa pengertian keputusan pembelian di atas, maka dapat disimpulkan bahwa keputusan pembelian adalah sebuah sikap yang diambil oleh seorang konsumen setelah melalui serangkaian proses pengintegrasian dan pengevaluasian berbagai alternatif dalam rangka menetapkan pilihan yang tepat terhadap hal-hal yang menjadi kebutuhannya.

1. Tahap-tahap Pengambilan Keputusan Pembelian

Keputusan pembelian tidak terjadi dengan begitu saja. Konsumen biasanya harus melalui serangkaian tahapan dalam menentukan keputusan pembeliannya. Nofiawaty dan Yuliandi (2014) mengungkapkan lima tahap proses pengambilan keputusan pembelian sebagai berikut :

1. Pengenalan Kebutuhan

Menurut Peter dan Donnelly (2004), pengenalan kebutuhan akan produk merupakan titik berangkat proses pengambilan keputusan untuk membeli. Pengenalan kebutuhan akan produk tertentu dapat dipacu oleh berbagai macam faktor internal dan eksternal. Faktor internal yang biasa dijadikan contoh adalah rasa lapar dan rasa haus. Rasa haus dan rasa lapar yang dirasakan mendorong seseorang untuk mengkonsumsi makanan atau minuman yang dianggap dapat memenuhi kebutuhan tersebut.

2. Pengumpulan Informasi Tentang Produk

Kliensteuber (2007:65) dalam Nofiawaty dan Yuliandi (2014) menyebutkan bahwa seorang pembeli minimum akan memiliki empat sumber informasi tentang produk yang akan mereka beli. Ke empat sumber informasi tersebut adalah sebagai berikut:

- a. Sumber Informasi Internal, merupakan sumber informasi yang berasal pengalaman pribadi konsumen.
- b. Sumber Informasi Kelompok, merupakan sumber informasi yang berasal dari keluarga, kerabat, atau tetangga.
- c. Sumber Informasi Komersial, merupakan sumber informasi yang berasal dari kantor perwakilan atau bahkan dari tenaga pemasar produk tersebut.
- d. Sumber Informasi Publik, merupakan sumber informasi yang berasal dari iklan, brosur, leaflet atau media promosi lainnya.

3. Analisis berbagai macam informasi yang berhasil dikumpulkan
(Alternative Evaluation of Information)

4. Keputusan Membeli

Konsumen dapat memutuskan untuk membeli sebuah produk atau tidak apabila telah yakin terhadap hasil analisis informasi yang dilakukannya.

5. Evaluasi Pasca Pembelian

Evaluasi ini berkaitan dengan sikap konsumen untuk melakukan pembelian ulang atau tidak di masa yang akan datang.

2. Faktor-faktor Yang Memengaruhi Keputusan Pembelian

Menurut Kotler (2012:173), perilaku konsumen dalam membeli sangat dipengaruhi oleh beberapa faktor, faktor-faktor tersebut diantaranya adalah sebagai berikut :

1. Faktor Kebudayaan.

-Kebudayaan

-Sub Budaya

-Kelas Sosial

2. Faktor Sosial.

-Kelompok Referensi

-Keluarga

-Peran dan Status

3. Faktor Pribadi

-Usia dan Tahap Daur Hidup

- Pekerja
- Kondisi Ekonomi
- Gaya Hidup
- 4. Faktor Psikologis
 - Motivasi
 - Persepsi
 - Belajar
 - Kepercayaan dan Sikap

3. Indikator Keputusan Pembelian

Hsu dan Chang (2008) mengemukakan indikator untuk mengukur keputusan pembelian sebagai berikut :

1. Keinginan untuk menggunakan produk
2. Keinginan untuk membeli produk
3. Memprioritaskan pembelian suatu produk
4. Kesiapan untuk berkorban (waktu, biaya dan tenaga) untuk mendapatkan suatu produk.

E. Kerangka Pikir

Umat Sekarang mengemukakan bahwa “Kerangka berpikir merupakan model konseptual tentang bagaimana teori berhubungan dengan berbagai faktor yang telah diidentifikasi sebagai hal yang penting jadi dengan demikian maka kerangka berpikir adalah sebuah pemahaman yang melandasi pemahaman – pemahaman lainnya, sebuah pemahaman yang paling mendasar

dan menjadi pondasi bagi setiap pemikiran atau suatu bentuk proses dari keseluruhan penelitian yang dilakukan” (Sugiyono, 2011: 60).

Kerangka berpikir ini menjelaskan pertautan antara variabel independen dalam penelitian ini yaitu *store atmosphere* sebagai X1 dan kelompok referensi sebagai X2 terhadap variabel dependen dalam penelitian ini adalah keputusan pembelian sebagai (Y). Kerangka pikir dalam penelitian ini dapat dilihat sebagai berikut :



Gambar 2.1 Kerangka Pikir

BAB III

METODOLOGI PENELITIAN

A. *Jenis dan lokasi penelitian*

1. Jenis penelitian

Penelitian pada hakikatnya adalah suatu kegiatan ilmiah untuk memperoleh pengetahuan yang benar tentang suatu masalah (Musatami, 2015: 2). Pengetahuan yang diperoleh dari penelitian terdiri dari fakta, konsep, generalisasi, dan teori yang memungkinkan manusia dapat memahami fenomena yang nampak dan memecahkan masalah yang dihadapinya.

Berdasarkan tujuan penelitian yang telah dipaparkan sebelumnya maka jenis penelitian yang dilakukan adalah penelitian kuantitatif. Penelitian kuantitatif dapat diartikan sebagai metode penelitian yang berdasarkan pada filsafat positivisme, digunakan untuk meneliti pada populasi atau sampel tertentu, tehnik pengambilan sampel pada umumnya dilakukan secara *random*, pengumpulan data menggunakan instrumen penelitian, analisis data bersifat kuantitatif/statistik, dengan tujuan menguji hipotesis yang telah ditetapkan (Sugiyono, 2014: 14).

2. Lokasi penelitian

Penelitian ini dilaksanakan di salah satu perusahaan *coffee shop* di Gowa yaitu warkop Radja Gowa yang terletak di jalan Mustafa Dg. Bunga gowa (sebelum patung massa). Waktu penelitian ini kurang lebih selama 2 bulan.

B. Pendekatan penelitian

Berdasarkan tujuan penelitian maka penelitian ini mendekati pada penelitian asosiatif yaitu untuk mengetahui apakah ada pengaruh antara Atmosphere Cafe (X1) dan Kelompok Referensi (X2) Keputusan Pembelian (Y).

C. Populasi dan sampel

1. Populasi

Populasi adalah semua subyek atau obyek sasaran penelitian (Mustami, 2015: 61). Populasi dalam penelitian ini adalah seluruh konsumen warkop Radja di Gowa dan Makassar.

2. Sampel

Sampel merupakan sebagian atau sejumlah cuplikan tertentu yang dapat diambil dari populasi yang sedang diteliti (Enterprise, 2014: 7). Sampel merupakan bagian dari jumlah dan karakteristik yang dimiliki populasi tersebut. Menurut Roscoe ukuran sampel yang layak dalam penelitian adalah antara 30 sampai dengan 500 (Sugiyono, 2014: 91). Maka jumlah responden pada penelitian ini adalah 100 responden. Jumlah tersebut dipilih karena keterbatasan waktu, biaya dan tenaga peneliti serta telah layak untuk penelitian.

Sampel dalam Penelitian ini menggunakan teknik *non probability sampling*, yaitu teknik yang tidak memberikan kesempatan yang sama terhadap anggota populasi (Sugiyono, 2014: 84). Teknik ini digunakan karena jumlah populasi yang tidak diketahui. Teknik *non probability sampling* yang digunakan

dalam penelitian ini adalah *purposive sampling*, yaitu penentuan sampel dengan beberapa pertimbangan (Sugiyono, 2014: 85). Maka pertimbangan dalam penelitian ini adalah:

- a. Responden yang pernah berkunjung ke warkop Radja Gowa, minimal 5 bulan terakhir, karena jangka waktu tersebut dianggap masih relevan dalam menjawab kuisisioner.
- b. Responden berumur 18-40 tahun, karena dianggap telah mampu menjawab dan mengerti setiap butir pertanyaan dalam kuisisioner.

Data yang diperoleh dari hasil sampling merupakan data perkiraan (*estimated sampling*) sehingga hasil penyelidikannya merupakan hasil perkiraan (Supranto, 2008, 7: 23).

D. Jenis dan sumber data

Sumber data yang dibutuhkan untuk menunjang penelitian ini adalah:

- a. Data Primer, yaitu data yang diperoleh atau dikumpulkan langsung dilapangan oleh orang yang melakukan penelitian atau yang bersangkutan memerlukannya (Misbahuddin dan Hasan, 2013: 21).
- b. Data Sekunder, yaitu data yang telah dikumpulkan oleh pihak lain, bukan oleh periset sendiri untuk tujuan lain. Artinya periset adalah tangan kedua yang sekedar mencatat, mengakses, atau meminta data tersebut (yang kadang sudah berwujud informasi) ke pihak lain yang telah mengumpulkannya di lapangan (Istijanto, 2008: 27).

E. Metode pengumpulan data

Menurut (Arikunto, 2002:136) metode penelitian adalah cara yang digunakan oleh peneliti dalam pengumpulan data penelitiannya. Berdasarkan pengertian tersebut dapat dikatakan bahwa metode penelitian adalah cara yang dipergunakan untuk mengumpulkan data yang di perlukan dalam penelitian. Sedangkan Menurut Sugiyono (2013:224) teknik pengumpulan data merupakan langkah yang paling strategis dalam penelitian, karena tujuan utama dari penelitian adalah mendapatkan data. Untuk memperoleh data sebagai bahan penelitian digunakan metode kuesioner/angket.

Pengertian metode angket menurut (Arikunto, 2006: 151) “Angket adalah pernyataan tertulis yang digunakan untuk memperoleh informasi dari responden dalam arti laporan tentang pribadi atau hal-hal yang ia ketahui”. Sedangkan menurut (Sugiyono, 2008:199) “Angket atau kuesioner merupakan tehnik pengumpulan data yang dilakukan dengan cara memberi seperangkat pertanyaan atau pernyataan tertulis kepada responden untuk dijawab”.

F. Instrumen penelitian

Instrumen penelitian adalah alat yang digunakan oleh peneliti untuk mengumpulkan data agar pekerjaannya lebih muda dan hasilnya lebih baik, dalam artian lebih cermat, lengkap dan sistematis sehingga lebih mudah dikelola. Instrumen penelitian merupakan suatu unsur yang amat penting dalam suatu penelitian, karena fungsinya sebagai sarana pengumpul data yang banyak menentukan keberhasilan suatu peneliti yang dituju.

Tabel 3.1 Instrumen Penelitian

No	Variabel	Indikator	Rancangan Pertanyaan
1.	Store Atmosphere	a. Kebersihan b. Pencahayaan c. Aroma/harum ruangan d. Music/karaoke e. Suhu ruangan f. Warna g. Display/Layout (Banat dan Wandebori:2012)	a) Anda menyukai lingkungan yang bersih. b) Lingkungan yang bersih membuat suasana hati anda menjadi nyaman. c) Tempat yang terang membuat anda tertarik untuk berkunjung ke tempat itu. d) Ruangan yang harum akan menciptakan suasana yang kondusif untuk bersantai. e) Mendengarkan musik atau bernyanyi mampu untuk menghibur dan menenangkan hati anda. f) Mencari tempat yang sejuk untuk melepas penat setelah bekerja. g) Dekorasi yang berwarna-warni akan menambah keindahan ruangan. h) Dengan meletakkan barang-barang unik dan cantik didalam ruangan dengan rapi akan menambah keindahan ruangan tersebut.

2.	Kelompok Referensi	<p>a. Keluarga dan kerabat</p> <p>b. Sahabat</p> <p>c. Selebriti</p> <p>d. Pakar dan tenaga ahli</p> <p>e. Eksekutif dan karyawan (Schiffman dan Kanuk 2008:300)</p>	<p>a) Percaya terhadap saran yang diberikan oleh keluarga.</p> <p>b) Mengikuti nasehat orang tua dan kerabat.</p> <p>c) Mendengarkan dan mengikuti saran sahabat.</p> <p>d) Percaya terhadap rekomendasi selebriti yang dikagumi untuk menggunakan atau membeli sebuah produk.</p> <p>e) Saran dan petunjuk seorang pakar yang ahli dapat dipercaya.</p> <p>f) Seorang karyawan akan memberi informasi yang benar tentang produknya.</p>
3.	Keputusan Pembelian	<p>a. Kebutuhan terhadap suatu produk.</p> <p>b. Pencarian informasi.</p> <p>c. Evaluasi alternatif-alternatif yang ada.</p> <p>d. Keputusan pembelian. (Kotler dan Armstrong, 2008:139)</p>	<p>a) Makan dan minum adalah kebutuhan manusia yang paling utama.</p> <p>b) Informasi tentang suatu produk sangat penting bagi konsumen.</p> <p>c) Mempertimbangkan baik buruknya suatu produk sebelum pembelian adalah hal yang baik dilakukan sebelum membeli produk tersebut.</p> <p>d) Membeli produk yang direkomendasikan oleh keluarga, kerabat dan sahabat adalah sebuah pilihan yang tepat.</p>

G. Teknik Pengolahan dan Analisis Data

1. Uji Validitas

Validitas adalah ukuran yang menunjukkan sejauh mana instrumen pengukur mampu mengukur apa yang ingin diukur. Instrumen yang valid berarti alat ukur yang digunakan untuk mendapatkan data itu valid. Valid berarti instrumen tersebut dapat digunakan untuk mengukur apa yang seharusnya diukur (Sugiyono, 2012: 173). Uji validitasnya yaitu:

Jika r hitung $>$ dari r tabel, maka dinyatakan valid

Jika r hitung $<$ dari r tabel, maka dinyatakan tidak valid (Mathar, 2013: 27).

2. Uji Reliabilitas

Hasil penelitian yang reliabel, bila terdapat kesamaan data dalam waktu yang berbeda. Kalau dalam obyek berwarna merah, maka sekarang dan besok tetap berwarna merah. Instrumen yang reliabel adalah instrumen yang bila digunakan beberapa kali untuk mengukur obyek yang sama, akan menghasilkan data yang sama (Sugiyono, 2012: 173). Metode uji reliabilitas yang paling sering digunakan adalah *Cronbach's Alpha*. Pengambilan keputusan untuk uji reliabilitas sebagai berikut:

- Cronbach's Alpha $<$ 0,6 reliabilitas buruk
- Cronbach's Alpha 0,6 - 0,79 = reliabilitas diterima
- Cronbach's Alpha 0,8 = reliabilitas baik (Mathar, 2013: 42).

3. Uji Asumsi Klasik

a. Uji Multikolinieritas

Uji ini bertujuan untuk menguji apakah dalam model regresi ditemukan adanya korelasi antara variabel bebas (Ghozali, 2005 :91). Model regresi yang baik seharusnya tidak terjadi korelasi diantara variabel bebas. Jika variabel bebas saling berkorelasi, maka variabel ini tidak ortogonal. Variabel ortogonal adalah variabel bebas yang nilai korelasinya antar sesama variabel bebas lain sama dengan nol.

Dalam penelitian ini teknik untuk mendeteksi ada tidaknya multikolinieritas didalam model regresi dapat dilihat dari nilai *tolerance* dan *Variance inflation factor (VIF)*, nilai *tolerance* yang besarnya diatas 0,1 dan nilai VIF dibawah 10 menunjukkan bahwa tidak ada multikolinieritas diantara variabel bebasnya (Ghozali, 2005 : 69).

b. Uji normalitas

Pengujian normalitas adalah pengujian tentang kenormalan distribusi data. Asumsi yang harus dimiliki oleh data adalah bahwa data tersebut terdistribusi secara normal. Maksud data terdistribusi secara normal adalah bahwa data akan mengikuti bentuk distribusi normal (Santosa, 2005: 231).

Pada prinsipnya normalitas dapat dideteksi dengan melihat penyebaran data (titik) pada sumbu diagonal dari grafik atau dengan melihat histogram dari residualnya. Dasar pengambilan keputusan:

- Jika data menyebar disekitar garis diagonal dan mengikuti arah garis diagonal atau grafik histogramnya menunjukkan distribusi normal, maka model regresi memenuhi asumsi normalitas.
- Jika data menyebar jauh dari diagonal atau tidak mengikuti arah garis diagonal atau grafik histogram tidak menunjukkan distribusi normal, maka model regresi tidak memenuhi asumsi normalitas (Ghozali, 2013: 156).

c. Uji Autokorelasi

Uji autokorelasi merupakan pengujian asumsi dalam regresi dimana variabel dependen tidak berkorelasi dengan dirinya sendiri. Maksud korelasi dengan diri sendiri adalah bahwa nilai dari variabel dependen tidak berhubungan dengan nilai variabel itu sendiri. Model regresi yang baik adalah regresi yang bebas dari autokorelasi (Santosa, 2005: 240).

Cara mudah mendeteksi autokorelasi dapat dilakukan dengan uji Durbin Watson. Untuk mempercepat proses ada tidaknya autokorelasi dalam suatu model dapat digunakan patokan nilai Durbin Watson hitung mendekati atau di sekitar 2 maka model tersebut terbebas dari asumsi klasik autokorelasi, karena angka 2 pada uji Durbin Watson terletak di daerah *No Autocorelation* (Nugroho, 2005: 60).

d. Uji Heteroskedastisitas

Uji heteroskedastisitas bertujuan menguji apakah dalam model regresi terjadi ketidaksamaan variance dari residual satu pengamatan ke pengamatan lain. Jika variance dari residual satu pengamatan ke pengamatan lain tetap, maka

disebut heteroskedastisitas. Model regresi yang baik adalah yang homokedastisitas atau tidak terjadi heterosdasititas. Dasar analisis:

- Jika ada pola tertentu, seperti titik-titik yang ada membentuk pola tertentu yang teratur (bergelombang, melebar kemudian menyempit), maka mengindikasikan telah terjadi heteroskedastisitas.
- Jika tidak ada pola yang jelas, serta titik-titik menyebar di atas dan di bawah angka 0 pada sumbu Y, maka tidak terjadi heteroskedastisitas (Ghozali, 2013: 134).

4. Regresi Linear Berganda

Regresi linear berganda dengan tiga variabel adalah regresi linear berganda yang menghubungkan antara satu variabel terikat (Y) dengan variabel bebas (X). Persamaan regresi linear bergandanya dituliskan:

$$Y = a + b_1X_1 + b_2X_2$$

Keterangan:

Y = variabel terikat (variabel yang diduga)

X₁ dan X₂ = variabel bebas I dan II

A = konstanta

b₁ dan b₂ = koefisien regresi (Misbahuddin dan Hasan, 2013: 89).

5. Koefisien Korelasi (R)

Koefisien korelasi dilakukan untuk mengetahui kuat lemahnya hubungan antara variabel yang dianalisis. Sifat korelasi akan meningkatkan arah korelasi. Pedoman untuk memberikan interpretasi koefisien korelasi menurut Sugiyono (2012: 257).

Tabel 3.2 Tabel Koefisien Korelasi

Interval Koefisien	Tingkat Hubungan
0,00 – 0,199	Sangat rendah
0,20 – 0,399	Rendah
0,40 – 0,599	Sedang
0,60 – 0,799	Kuat
0,80 – 1,000	Sangat kuat

6. Koefisien determinasi (R^2)

Koefisien Determinasi (R^2) bertujuan untuk mengetahui seberapa besar kemampuan variabel independen menjelaskan variabel dependen. Nilai R square dikatakan baik jika di atas 0,5 karena nilai R square berkisar antara 0 – 1. Pada umumnya sampel dengan data deret waktu (*time series*) memiliki R square maupun adjusted R square cukup tinggi (diatas 0,5) sedangkan sampel dengan data item tertentu yang disebut data silang (*crosssection*) pada umumnya memiliki R square agak rendah (dibawah 0,5) namun tidak menutup kemungkinan data jenis *crosssection* memiliki nilai R square maupun adjusted R square cukup tinggi (Nugroho, 2005: 51).

7. Pengujian Hipotesis

a. Uji F

Uji statistik F digunakan untuk mengukur seberapa jauh pengaruh variabel bebas secara bersama-sama dalam menerangkan variasi variabel terikat. Uji F dapat dilakukan dengan melihat nilai signifikansi F pada output uji ANOVA. Jika

nilai signifikansi $f < 0,10$ maka dapat dinyatakan bahwa variabel bebas secara simultan berpengaruh signifikan terhadap variabel terikat (Widarjono, 2005: 177). F table dihitung dengan cara $df1 = k-1$, dan $df2 = n-k$, k adalah jumlah variabel dependen dan independen (Nugroho, 2005: 53).

b. Uji Parsial (Uji t)

Uji statistik t digunakan untuk mengukur seberapa jauh pengaruh variabel bebas secara individual dalam menerangkan variasi variabel terikat. Jika nilai t_{hitung} lebih besar dari nilai t_{tabel} , maka dapat dinyatakan bahwa variabel bebas secara individual berpengaruh positif terhadap variabel terikat. Jika nilai signifikansi $t < 0,10$ maka dapat dinyatakan bahwa variabel bebas secara individual berpengaruh signifikan terhadap variabel terikat (Widarjono, 2005: 179). Hasil uji ini pada output SPSS dapat dilihat pada tabel *Coefficients*. Nilai dari uji t – test dapat dilihat dari p-value (pada kolom *sig*).

BAB IV

HASIL PENELITIAN DAN PEMBAHASAN

A. Gambaran Umum Warkop Radja Gowa

Warkop Radja Gowa merupakan salah satu Salah satu warkop yang cukup dikenal sekitar Patung Massa yang dikelola pemiliknya Rizaldy Dahlan Cafe yang terletak di Jl. Abd. Muttalib Dg. Narang, Kabupaten Gowa terbilang strategis yang tak jauh dari Pusat Kota Makassar, Selain strategis Cafe dan Pool ini juga menawarkan aneka makanan dan minuman yang tak kalah nikmatnya.

Warkop radja Gowa didirikan pada 11 September 2015. Warkop mewah, harga bersahabat adalah konsep yang dikembangkan oleh Rizaldy Dahlan, sang owner Warkop Radja. Meskipun memilih lokasi yang berada di sekitar Patung Massa Gowa dan terbilang jauh dari pusat kota, Sungguminasa, namun tempat ini tetap saja ramai pengunjung setiap harinya.

Berbekal survei dan hasil hunting cafe, Rizal menggagas konsep warkop yang nyaman dan bersahabat. Dengan fasilitas lengkap dimana anda bisa berkaraoke sepuasnya, bermain bilyar plus dilengkapi pula fasilitas lapangan futsal.

Selain tempat yang nyaman Cafe dan Pool Radja ini juga menyajikan makanan dan minuman yang spesial. Menurut Owner Cafe Radja, Zaldy Dahlan, Cafe ini di tawarkan untuk semua kalangan, Baik untuk kalangan anak muda, kumpul bersama keluarga, maupun untuk pertemuan acara kantoran Konsep yang

dikedepankan pengelolaan lebih dari kemasan moderen, Nyaman dan cepat saji. Suasana nyaman yang di tawarkan Cafe ini semakin menambah keakraban para pelanggan dan pengololah, Selain tempat bersantap disini dapat juga menguji vokal dengan berkaraoke. Soal harga tak usah kwatir Cafe disini harga sama dengan Warkop

Pengunjung pada Warkop Radja Gowa mulai dari kalangan pelajar sampai orang tua. juga terdapat tawarn spesial yaitu pemesanan privat room dengan harga Rp1 juta dan anda bisa menikmati semua fasilitas warkop. Di warkop ini bukan hanya anak muda yang datang, orang tua biasanya datang dengan pasangan atau teman-teman mereka sekedar bersantai menyanyikan lagu lawas atau untuk meeting bersama rekan kerja. Ruangan karaoke ini bisa juga di pesan untuk acara misalnya meeting internal kantor, bazar dan bedah buku Meski warkop ini terkesan higstyle, tetapi harga makan dan minumannya sangat terjangkau. Mulai dari harga Rp7000 anda sudah bisa bersantai sambil main bilyar, futsal atau berkaraoke ria.

B. Hasil Penelitian

1. Karakteristik Responden

Responden dalam penelitian ini adalah seluruh konsumen warkop radja di kota Makassar dan Gowa yang berjumlah 100 orang. Mereka dipilih secara random.

Karakteristik responden merupakan bagian yang tak terpisahkan dari variabel-variabel penelitian. Sehingga dari hasil penelitian yang telah dilakukan dapat diketahui katakteristik responden sebagai berikut.

a. Karakteristik Responden Berdasarkan Usia

Analisis terhadap responden menurut umur, dilakukan untuk mengetahui batasan usia responden, dapat dilihat pada Tabel 4.1 berikut ini:

Tabel 4.1 Karakteristik Responden Berdasarkan Usia

Usia (Tahun)	Frekuensi	Persentase (%)
17-25	72	72,7
25-35	14	14,1
35 >	12	12,1
Total	99	100,0

Sumber: Data Primer yang diolah, 2017

Berdasarkan Tabel 4.1 dapat diketahui bahwa jumlah responden yang diteliti sebanyak 100 orang. Responden yang mengisi kuesioner paling banyak yaitu responden yang berumur 17-25 tahun dengan jumlah persentase 72,7 % .Responden yang mengisi kuesioner paling sedikit yaitu responden yang berumur 35 tahun keatas dengan jumlah persentase 12,1 %

b. Karakteristik Responden Berdasarkan pekerjaan

Tabel 4.2 Karakteristik Responden Berdasarkan Pekerjaan

Pekerjaan	Frekuensi	Persentase (%)
Pelajar/Mahasiswa	65	65,7
Karyawan	9	9,1
Lain Lain	11	11,1
PNS	10	10,1
Wirausaha	10	10,1
Total	99	100,0

Sumber: Data Primer yang diolah, 2017

Berdasarkan Tabel 4.2 dapat diketahui bahwa jumlah responden yang diteliti sebanyak 100 orang. Responden yang mengisi kuesioner paling banyak yaitu responden yang berprofesi sebagai pelajar/mahasiswa dengan jumlah persentase 76,7 %. Sedangkan responden yang mengisi kuesioner paling sedikit yaitu responden yang berprofesi sebagai karyawan dengan jumlah persentase 9,1 %

c. Identitas Responden Berdasarkan Penghasilan

Tabel 4.3 Karakteristik Responden Berdasarkan Pekerjaan

Penghasilan	Frequency	Percent
< Rp. 1.000.000	60	60,6
Rp. 1.000.000 – Rp. 2.000.0	8	8,1
Rp. 2.000.000 – Rp. 4.000.0	20	20,2
> Rp. 4.000.000	3	3,0
Total	99	100,0

Sumber: Data Primer yang diolah, 2017

Berdasarkan Tabel 4.3 dapat diketahui bahwa jumlah responden yang diteliti sebanyak 100 orang. Responden yang mengisi kuesioner paling banyak yaitu responden yang berpenghasilan kurang dari 1000.000 dengan jumlah persentase 60,6%. Sedangkan responden yang mengisi kuesioner paling sedikit yaitu responden yang berpenghasilan dengan jumlah persentase 3,0 %

2. Hasil Analisis dan Olah Statistik

a. Uji Validitas dan Reliabilitas

1) Uji Validitas

Uji validasi digunakan untuk mengukur sah atau tidaknya suatu kuesioner. Pengujian ini menggunakan tingkat signifikansi 5%. Seluruh pernyataan yang disajikan dikatakan valid, apabila r hitung $>$ r tabel. Adapun hasil uji validasi dalam penelitian ini dapat dilihat pada tabel 4.4 berikut:

Tabel 4.4 Hasil Uji Validitas

Variabel	Item	r-hitung	r-tabel	Keterangan
Store Athmosphere	X _{1.1}	0,877	0,1654	Valid
	X _{1.2}	0,889	0,1654	Valid
	X _{1.3}	0,893	0,1654	Valid
	X _{1.4}	0,883	0,1654	Valid
	X _{1.5}	0,840	0,1654	Valid
Kelompok Referensi	X _{2.1}	0,755	0,1654	Valid
	X _{2.2}	0,876	0,1654	Valid
	X _{2.3}	0,828	0,1654	Valid
	X _{2.4}	0,247	0,1654	Valid
	X _{2.5}	0,738	0,1654	Valid
Keputusan Pembelian	Y _{.1}	0,504	0,1654	Valid
	Y _{.2}	0,686	0,1654	Valid
	Y _{.3}	0,704	0,1654	Valid
	Y _{.4}	0,760	0,1654	Valid
	Y _{.5}	0,836	0,1654	Valid
	Y _{.6}	0,813	0,1654	Valid
	Y _{.7}	0,803	0,1654	Valid

Sumber: Data Diolah (Output SPSS 20.0) 2017

Berdasarkan tabel 4.4 menunjukkan bahwa seluruh item pernyataan memiliki *corrected item-total correlation* (r -hitung) $>$ r -tabel yaitu pada taraf signifikan 5% ($\alpha = 0,05$) dan $n = 100$ ($N = 100 - 2$) sehingga angka yang menjadi acuan adalah 98. Oleh karena itu, diperoleh r tabel = 0,1654. Hal ini berarti seluruh item dalam penelitian ini dinyatakan valid.

2) Uji Reliabilitas

Seluruh pernyataan yang disajikan dikatakan *reliable* apabila nilai *cronbach's Alpha* $>$ 0,60.

Tabel 4.5 Hasil Uji Reliabilitas

Variabel	<i>Cronbach's Alpha</i>
<i>Store Atmosphere</i> (X_1)	0,781
Kelompok Referensi (X_2)	0,781
Keputusan Pembelian (Y)	0,779

Sumber: Data Diolah (Output SPSS 20.0) 2017

Hasil *output* SPSS 17.0 pada tabel 4.5 menunjukkan bahwa *cronbach's Alpha* variabel (X_1) $0,781 > 0,60$ dan variabel (X_2) $0,781 > 0,60$ serta variabel (Y) $0,779 > 0,60$. Hal ini berarti seluruh item dalam penelitian ini dinyatakan *reliable*.

b. Uji Asumsi Klasik

1) Uji Normalitas

Uji normalitas dilakukan untuk melihat apakah nilai residual terdistribusi normal atau tidak. Walaupun tidak ada metode yang paling tepat atau paling baik. Tetapi, Uji normalitas kali ini peneliti menggunakan uji statistik bukan menggunakan

metode grafik. Peneliti menggunakan uji statistik karena seringkali metode grafik menimbulkan perbedaan persepsi diantara beberapa pengamatan.

Pengujian Normalitas dilakukan pada data menggunakan teknik Kolmogorov-Smirnov dengan bantuan *SPSS versi 20*. Berdasarkan analisis uji prasyarat yang diperoleh, maka kesimpulan hasil uji normalitas dapat dilihat sebagai berikut:

Tabel 4.5 Hasil Normalitas

One-Sample Kolmogorov-Smirnov Test

		Store Athmospere	Kelompok Referensi	Keputusan Pembelian
N		100	100	100
Normal Parameters ^{a,b}	Mean	18,33	19,05	25,68
	Std. Deviation	4,571	3,392	5,009
	Absolute	,113	,120	,095
Most Extreme Differences	Positive	,077	,066	,095
	Negative	-,113	-,120	-,086
Kolmogorov-Smirnov Z		1,126	1,203	,945
Asymp. Sig. (2-tailed)		,158	,111	,333

a. Test distribution is Normal.

b. Calculated from data.

Sumber: Data Diolah (Output SPSS 20.0) 2017

Interpretasi dari hasil dengan menggunakan cara ini secara keseluruhan (dilihat dari nilai residual) data memiliki distribusi normal, karena memiliki nilai Statistik diatas alpha 0,05.

2) Uji Autokorelasi

Autokorelasi digunakan untuk menguji suatu model apakah antara masing-masing variabel bebas saling memengaruhi. Hasil pengujian autokorelasi dapat dilihat pada tabel 4.6 berikut ini:

Tabel 4.6 Hasil Uji Autokorelasi

Model Summary^b

Model	Change Statistics					Durbin-Watson
	R Square Change	F Change	df1	df2	Sig. F Change	
1	,588 ^a	69,233	2	97	,000	1,845

a. Predictors: (Constant), Kelompok Referensi, Store Atmosphere

b. Dependent Variable: Keputusan Pembelian

Sumber: Data Diolah (Output SPSS 20.0) 2017

Tabel 4.6 menunjukkan bahwa nilai *Durbin-Watson* (DW) yang diperoleh sebesar 1.845. Nilai ini akan dibandingkan dengan nilai table dengan menggunakan nilai signifikansi 5%, jumlah sampel 100 dan jumlah variabel independen 2. Diperoleh nilai DU 1.71 DL 1.162. Berdasarkan nilai tersebut diketahui nilai DW lebih besar dari (DU) 1.71 dan kurang dari 4-1.71 (4-DU) 2.29, maka dapat disimpulkan bahwa tidak ada autokorelasi positif atau negatif. Berdasarkan tabel diatas dapat disimpulkan bahwa tidak terdapat autokorelasi.

3) Uji Multikolinearitas

Uji ini bertujuan menguji apakah dalam model regresi ditemukan adanya korelasi antara variabel bebas. Dalam penelitian ini untuk mendeteksi ada tidaknya multikolinearitas didalam model regresi dapat dilihat dari nilai *tolerance* dan *Variance Inflation Factor (VIF)*, nilai *tolerance* yang besarnya diatas 0,1 dan nilai VIF dibawah 10 menunjukkan bahwa tidak ada multikolinearitas diantara variabel bebas. Hasil uji multikolinearitas dapat ditunjukkan dalam tabel 4.7 berikut ini:

Tabel 4.7 Hasil Uji Multikolinearitas

Coefficients ^a							
Model	Unstandardized Coefficients		Standardized Coefficients	T	Sig.	Collinearity Statistics	
	B	Std. Error	Beta			Tolerance	VIF
1	(Constant)	6,062	1,894				
	Store	,406	,125	,371	3,247	,002	,326
	Athmospere						
	Kelompok Referensi	,639	,169	,433	3,786	,000	,326

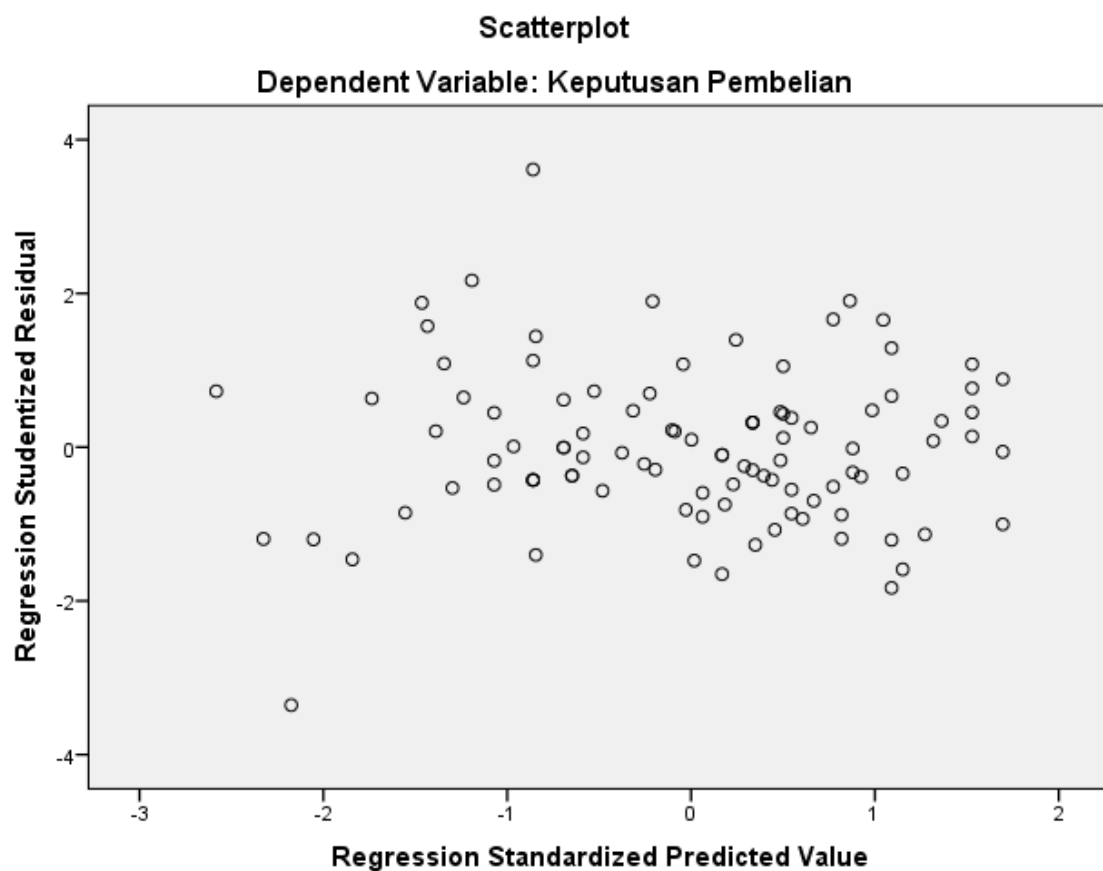
a. Dependent Variable: Keputusan Pembelian

Sumber: Data Diolah (Output SPSS 20.0) 2017

Tabel 4.7 terlihat bahwa hasil uji multikolinearitas menunjukkan nilai VIF semua variabel bebas lebih kecil dari 10, dan nilai *tolerance* semua variabel bebas lebih dari 0.01. Hal ini berarti tidak terjadi gejala multikolinearitas.

4) Uji Heteroskedastisitas

Model regresi yang baik adalah tidak terjadi heterokedastisitas. Untuk mendeteksi ada tidaknya heterokedastisitas pada penelitian ini, digunakan metode grafik *Scatterplot*. Adapun hasil dari output program SPSS versi 17.0 dapat dilihat pada gambar 4.1 berikut ini :



Sumber: Data Diolah (Output SPSS 20.0) 2017

Gambar 4.1 Hasil Uji Heteroskedastisitas

Hasil pengujian heterokedastisitas pada gambar 4.1 di atas menunjukkan, titik-titik yang menyebar secara acak, tidak membentuk suatu pola tertentu yang jelas,

serta tersebar baik di atas maupun di bawah angka 0 (nol) pada sumbu Y. Hal ini berarti tidak terjadi penyimpangan asumsi klasik heteroskedastisitas pada model regresi yang dibuat.

3. Analisis Regresi Linear Berganda

Analisis regresi berganda digunakan untuk menguji hipotesis tentang pengaruh secara parsial dan secara simultan variabel bebas terhadap variabel terikat.

Hasil analisis regresi berganda dapat dilihat pada tabel 4.8 sebagai berikut:

Tabel 4.8 Hasil Uji Regresi

Coefficients ^a						
Model	Unstandardized Coefficients		Standardized Coefficients	t	Sig.	
	B	Std. Error	Beta			
1	(Constant)	6,062	1,894		3,201	,002
	Store Athmospere	,406	,125	,371	3,247	,002
	Kelompok Referensi	,639	,169	,433	3,786	,000

a. Dependent Variable: Minat Berkinjung

Sumber: Data Diolah (Output SPSS 20.0) 2017

Berdasarkan *output* SPSS 20.0 *statistic for windows* tabel 4.8 maka persamaan regresi linear berganda dapat di dirumuskan sebagai berikut:

$$Y = 6,062 + 0.406X_1 + 0.639X_2 + e$$

Hasil dari analisis tersebut dapat diinterpretasikan sebagai berikut :

- Nilai konstanta persamaan diatas sebesar 6,062 angka tersebut menunjukkan bahwa jika X_1 (*Store Athmosphere*) dan X_2 (*Kelompok Referensi*) konstan (tidak berubah), maka keputusan pembelian adalah sebesar 6,062.

- b. X_1 (*Store Atmosphere*) memiliki nilai koefisien sebesar 0,406. Setiap kenaikan variabel *store atmosphere* sebesar 1% maka keputusan pembelian akan mengalami kenaikan sebesar 0,406.
- c. X_2 (*Kelompok Referensi*) memiliki nilai koefisien sebesar 0,639. Setiap kenaikan variabel sikap sebesar 1% maka keputusan pembelian akan mengalami kenaikan sebesar 0,639.

4. Koefisien determinasi (R^2)

Koefisien determinasi (R^2) pada intinya mengukur seberapa jauh kemampuan model dalam menerangkan variabel *store atmosphere* dan kelompok referensi terhadap keputusan pembelian. Nilai koefisien determinasi ditentukan dengan melihat nilai *R square* sebagaimana dapat dilihat pada tabel 4.9 berikut ini:

Tabel 4.9 Hasil Uji Koefisien Determinasi (R^2)

Model Summary^b

Model	R	R Square	Adjusted R Square	Std. Error of the Estimate
1	,767 ^a	,588	,580	3,248

a. Predictors: (Constant), Kelompok Referensi, Store Atmosphere

b. Dependent Variable: keputusan pembelian

Sumber: Data Diolah (Output SPSS 20.0) 2017

Berdasarkan Tabel 4.9 nilai koefisien determinasi (*R square*) yaitu 0,767. Hal ini berarti bahwa 76,7 % variabel keputusan pembelian dapat dijelaskan oleh *store atmosphere* dan kelompok referensi sedangkan sisanya yaitu 23,3% diterangkan

oleh variabel lain yang tidak diajukan dalam penelitian ini. Seperti faktor sosial, gaya hidup dan lain sebagainya.

5. Uji Hipotesis

a. Uji *Statistic T* (Uji Parsial)

Untuk mengetahui bahwa *Store Atmosphere* dan kelompok referensi berpengaruh secara parsial terhadap keputusan pembelian, maka dilakukan uji t. Pengujian ini dilakukan dengan membandingkan t_{hitung} dengan t_{tabel} pada taraf nyata $\alpha = 0.05$. Apabila hasil perhitungan t_{hitung} lebih besar dari t_{tabel} ($t_{hitung} > t_{tabel}$) atau probabilitas kesalahan lebih kecil dari 5% ($sig < 0.05$) maka dapat dinyatakan bahwa X_1 dan X_2 berpengaruh terhadap Y. Adapun hasil uji t dapat dilihat pada tabel 4.10 berikut ini:

Tabel 4.11 Hasil Uji t (Parsial)

Coefficients ^a						
Model	Unstandardized Coefficients		Standardized Coefficients	t	Sig.	
	B	Std. Error	Beta			
1	(Constant)	6,062	1,894		3,201	,002
	Store Athmospere	,406	,125	,371	3,247	,002
	Kelompok Referensi	,639	,169	,433	3,786	,000

a. Dependent Variable: Keputusan pembelian
 Sumber: Data Diolah (Output SPSS 20.0) 2017

Analisis uji-t pada tabel 4.10 untuk variabel store athmospere, nilai t_{hitung} nya sebesar 3,247 dan nilai t_{tabel} distribusi 5% sebesar 1.990. Sehingga dapat disimpulkan bahwa $t_{hitung} > t_{tabel}$. Adapun nilai signifikansinya yaitu $0,002 < 0,05$

artinya *store atmosphere* berpengaruh positif dan signifikan terhadap keputusan pembelian.

Sedangkan untuk variabel kelompok referensi menunjukkan nilai t -hitung sebesar 3.786 dan nilai pada t -tabel 5% sebesar 1.990 maka nilai t -hitung $>$ t -tabel. Adapun nilai signifikansi yaitu $0,000 < 0,05$. Hal ini berarti variabel kelompok referensi berpengaruh positif dan signifikan terhadap keputusan pembelian.

Berdasarkan fakta diatas maka dapat di simpulkan bahwa secara parsial ada pengaruh *store atmosphere* dan kelompok referensi terhadap keputusan pembelian pada Warkop Radja Gowa.

b. Uji *Statistic F* (Uji Simultan)

Untuk mengetahui bahwa *store atmosphere* dan kelompok referensi secara simultan terhadap keputusan pembelian, maka dilakukan Uji *Statistic f*. Adapun hasil Uji *Statistic f* dapat dilihat pada tabel 4.11 berikut ini:

Tabel 4.12 Hasil Uji f (Simultan)

ANOVA ^a					
Model	Sum of Squares	df	Mean Square	F	Sig.
1 Regression	1460,574	2	730,287	69,233	,000 ^b
Residual	1023,186	97	10,548		
Total	2483,760	99			

a. Dependent Variable: Keputusan pembelian

b. Predictors: (Constant), Kelompok Referensi, Store Athmospere

Sumber: Data Diolah (Output SPSS 20.0) 2017

Uji ANOVA atau Uji f didapat nilai f hitung sebesar 69.233 nilai ini lebih besar dari f tabel yaitu 3.94 atau $f_{hitung} 69,233 > f_{tabel} 3,94$ dengan probabilitas 0.000. Karena nilai probabilitas jauh lebih kecil dari 0.05 maka model regresi dapat digunakan untuk memprediksi keputusan pembelian atau dapat dikatakan bahwa variabel *store atmosphere* dan kelompok referensi secara bersama-sama berpengaruh positif dan signifikan terhadap keputusan pembelian.

C. Pembahasan

1. Pengaruh secara parsial *store atmosphere* terhadap keputusan pembelian pada Warkop Radja Gowa

Berdasarkan hasil pengujian hipotesis yang telah dilakukan diperoleh hasil t-hitung sebesar 3,247 dan nilai pada t-tabel 5% sebesar 1,990 maka nilai $t_{hitung} > t_{tabel}$. Adapun nilai signifikansinya yaitu $0,002 < 0,05$. Artinya variabel *store atmosphere* berpengaruh positif dan signifikan terhadap keputusan pembelian.

Pengertian *store atmosphere* menurut Berman dan Evan (2007: 454) “*Atmosphere refers to the store’s physical characteristics that project an image and draw customer*”. Sedangkan menurut Utami (2006: 238), *store atmosphere* adalah desain lingkungan melalui komunikasi visual, pencahayaan, warna, music, dan wangi-wangian untuk merancang respon emosional dan persepsi pelanggan dan untuk memengaruhi pelanggan dalam membeli barang”.

Pengertian *Store Atmosphere* menurut Kotler (2008) adalah suasana setiap gerai mempunyai tata letak fisik yang memudahkan atau menyulitkan untuk berputar-

putar didalamnya. Setiap gerai mempunyai penampilan yang berbeda- beda baik itu kotor, menarik, megah, dan suram. Suatu gerai harus membentuk suasana terencana yang sesuai dengan pasar sasarnya dan dapat menarik konsumen untuk membeli di gerai tersebut.

Store Atmosphere suatu karakteristik yang sangat fisik dan sangat penting bagi setiap bisnis hal ini berperan bagi setiap penciptaan suasana yang nyaman untuk konsumen dan membuat konsumen ingin berlama-lama berada didalam gerai dan secara tidak langsung merangsang konsumen untuk melakukan pembelian.

Store Atmosphere mempunyai tujuan tertentu menurut Lamb, Hair, Mc Daniel (2001) bahwa tujuan dari memperhatikan *Store atmosphere* dari cafe adalah Penampilan cafe membantu menentukan citra cafe dan memposisikan cafe dalam benak konsumen selain itu tata letak cafe yang efektif dan strategis tidak hanya akan memberikan kenyamanan dan kemudahan, melainkan juga mempunyai pengaruh yang besar pada pola lalu lintas pelanggan dan perilaku berbelanja.

Store Atmosphere pada Warkop Radja Gowa termasuk dalam kategori baik Hal ini dilihat berdasarkan tanggapan pengunjung seperti pada *exterior*, yang terdiri dari *store front*(tampak depan toko) dengan desain mewah *marquee* (Simbol) dan area parkir, yang kedua adalah *general interior* yang terdiri dari *flooring*(lantai), *lighting and colours*, *scent* (keharuman), jarak antar meja, dan pelayanan yang ramah adalah *store layout* yang terdiri dari kenyamanan berada di warkop radja gowa adanya fasilitas bilyard, free music dan privat room menambah kesan yang lebih pada warko radja gowa. terakhir adalah *interior display* yang terdiri dari penataan klasik

dan mewah. Store atmosphere pada warkop radja gowa mampu memberikan suasana yang nyaman bagi konsumen hal ini mampu memengaruhi perilaku konsumen khususnya dalam melakukan keputusan pembelian

Aditya Agung W (2012) telah melakukan penelitian sebelumnya dengan topik yang berjudul “Pengaruh *Store Atmosphere* Terhadap Keputusan Pembelian Konsumen Rumahku *Art Cafe* di Magelang”. Hasil dari penelitian ini menunjukkan bahwa nilai r-square pada variabel *store atmosphere* memiliki pengaruh sebesar 21,4% terhadap keputusan pembelian sedangkan sisanya 78,6% dipengaruhi oleh faktor lain di luar model penelitian ini. Hasil pada penelitian ini bahwa *store atmosphere* tidak signifikan terhadap keputusan pembelian. Penyebabnya mungkin adalah *store atmosphere* hanya akan dirasakan konsumen ketika konsumen telah berada dalam sebuah *cafe*. Sehingga pada keputusan pembelian, terutama pembelian pertama akan lebih dipengaruhi oleh hal lain

Hal ini juga sejalan dengan Penelitian yang dilakukan oleh Albert Kurniawan Purnomo (2016) meneliti tentang “Pengaruh *Cafe Atmosphere* Terhadap Keputusan Pembelian Gen Y Pada Old Bens *Cafe*” menyatakan bahwa : Terdapat pengaruh secara simultan konsep *cafe atmosphere* (*Eksterior, interior, dan Store Layout*) terhadap keputusan pembelian.

2. Pengaruh secara parsial kelompok referensi terhadap keputusan pembelian pada Warkop Radja Gowa

Berdasarkan hasil pengujian hipotesis yang telah dilakukan diperoleh hasil $t_{\text{-hitung}}$ sebesar 3,786 dan nilai pada $t_{\text{-tabel}}$ 5% sebesar 1,990 maka nilai $t_{\text{-hitung}} > t_{\text{-tabel}}$. Adapun nilai signifikansinya yaitu $0,000 < 0,05$. Artinya variabel kelompok referensi berpengaruh positif dan signifikan terhadap keputusan pembelian pada warkop radja Gowa.

Hasil penelitian tersebut sejalan dengan Penelitian yang dilakukan oleh Riski Yuliana Pramudi (2015) dengan judul “Pengaruh Gaya Hidup Konsumtif dan Kelompok Referensi Terhadap Keputusan Pembelian Kosmetik Lokal” menyatakan bahwa : Nilai koefisien dari gaya hidup konsumtif sebesar 0,140 dan kelompok referensi sebesar 0,502. Variabel gaya hidup konsumtif dan kelompok referensi sama-sama memiliki tanda positif hal ini menunjukkan hubungan searah antara variabel gaya hidup konsumtif (X1) dan kelompok referensi (X2) dengan keputusan pembelian (Y) selain itu, menurut hasil penelitian dari Yang, *et al.* (2007) terdapat pengaruh yang signifikan kelompok referensi terhadap pemilihan produk.

Pengaruh kelompok referensi pada konsumen sangat kuat menjadikan konsumen memiliki kriteria khusus saat dihadapkan keputusan pembelian produk. Penelitian lainya yaitu Amaldos dan Jain (2008) pada pembelian barang-barang mewah membuktikan bahwa kelompok acuan mempunyai pengaruh yang kuat pada konsumen dalam mengevaluasi suatu produk dan berujung pada keputusan pembelian. Adanya kelompok acuan juga dapat membuat konsumen tidak

memperdulikan harga pada produk, karena adanya kriteria khusus yang ditancapkan pada pemikiran konsumen tersebut.

Kelompok referensi adalah seseorang yang memengaruhi perilaku orang lain secara signifikan dan memberikan standar (norma atau nilai) yang dapat menjadi perspektif penentu mengenai bagaimana seseorang berfikir atau berperilaku (Mowen,2001).

kelompok referensi adalah kelompok sosial yang menjadi ukuran bagi seseorang (tidak termasuk anggota kelompok tersebut) untuk membentuk kepribadian dan perilakunya (Soerjono Soekanto; 1990; 135). Seseorang yang bukan anggota kelompok sosial yang bersangkutan, mengidentifikasikan dirinya dengan kelompok tersebut. Kelompok referensi ini juga memengaruhi perilaku seseorang dalam pembeliannya. Anggota kelompok referensi saling menyebar pengaruh dalam hal selera dan hobi. Yang termasuk kelompok referensi di antaranya adalah serikat buruh, tim olahraga, perkumpulan agama, kesenian dan sebagainya.

Informasi dan saran dari teman akan sangat membantu seseorang untuk lebih mudah menentukan pengambilan keputusan pembelian. Semakin dekat hubungan seseorang maka tingkat kepercayaan yang dimiliki juga akan semakin tinggi. Adanya interaksi antar individu membuat seseorang mengambil keputusan. Sama halnya dalam penelitian ini kelompok referensi berpengaruh terhadap pengambilan keputusan konsumen. Seperti halnya pada warko radja gowa melalui informasi yang disampaikan seperti dari rekan mahasiswa terhadap mahasiswa lain maka akan menjadikan konsumen memilih warkop radja untuk dikunjungi.

Menurut teori yang dikemukakan oleh Kanuk tentang kelompok referensi, bahwa kelompok referensi adalah sekumpulan dari dua orang atau lebih yang saling berinteraksi untuk mencapai tujuan bersama. Tujuan bersama ini dapat dikonotasikan bahwa masing-masing individu punya tujuan yang sama yang disepakati untuk dicapai secara bersama-sama atau karena diantara mereka dapat kesamaan tujuan.

Kelompok referensi memiliki pengaruh dalam pengambilan keputusan, sehingga pemasar harus sangat memperhatikan faktor kelompok dalam menyusun strategi pemasaran termasuk dalam hal ini warkop radja gowa.

3. Pengaruh secara simultan *store atmosphere* dan kelompok referensi terhadap keputusan pembelian pada Warkop Radja Gowa

Berdasarkan hasil pengujian hipotesis yang telah dilakukan diperoleh f hitung sebesar 69,233 dengan probabilitas 0.000 yaitu nilai $f_{hitung} 69,233 > f_{tabel} 3,94$. Karena nilai probabilitas jauh lebih kecil dari 0.05 maka dapat dikatakan bahwa variabel *store atmosphere* dan kelompok referensi secara bersama-sama berpengaruh positif dan signifikan terhadap keputusan pembelian pada warkop radja gowa.

Menurut Kotler dan Amstrong (2008:226), keputusan pembelian adalah tahap dalam proses pengambilan keputusan pembeli dimana konsumen benar-benar membeli. (kelompok referensi, keluarga, serta peran dan status sosial), faktor sosial menjadi salah satu pengaruh karena dari lingkungan sekitar seperti orang terdekat yang sering ditemui akan menimbulkan keinginan seseorang sedangkan *store atmosphere* adalah desain lingkungan melalui komunikasi visual, pencahayaan,

warna, music, dan wangi-wangian untuk merancang respon emosional dan persepsi pelanggan dan untuk memengaruhi pelanggan dalam membeli barang”.

Keputusan pembelian ini merupakan proses yang dilakukan konsumen sebelum pembelian hingga setelah pembelian terjadi Menurut hasil penelitian dari Yang, *et al.* (2007) terdapat pengaruh yang signifikan kelompok referensi terhadap pemilihan produk. Pengaruh kelompok referensi pada konsumen sangat kuat menjadikan konsumen memiliki kriteria khusus saat dihadapkan keputusan pembelian produk. Penelitian lainya yaitu Amaldos dan Jain (2008) pada pembelian barang-barang mewah membuktikan bahwa kelompok acuan mempunyai pengaruh yang kuat pada konsumen dalam mengevaluasi suatu produk dan berujung pada keputusan pembelian. Adanya kelompok acuan juga dapat membuat konsumen tidak memperdulikan harga pada produk, karena adanya kriteria khusus yang ditancapkan pada pemikiran konsumen tersebut.

Menurut penelitian menurut Michon, *et al.* (2005) menunjukkan bahwa perilaku pembelian konsumen kadang-kadang diinduksi atau dimoderasi oleh faktor tidak rasional seperti halnya atmosfer restoran, misalnya *impulsive buying* (pembelian tidak terencana). Penelitian Garvin (2009) membuktikan adanya pengaruh penataan toko dan tampilan terhadap emosi konsumen yang membuat konsumen melakukan pembelian tidak terencana dan meluangkan waktu lebih lama berada didalam toko. Sedangkan penelitian Wilson (2003)

Membuktikan bahwa musik berhubungan dengan respon atmosfer. Perbedaan model musik menghasilkan persepsi karakter suatu restoran yang berefek positif pada

minat beli ulang konsumen. Dibuktikan lagi oleh penelitian Feng Chuan Pan, *et al.*(2008) yang mengatakan bahwa adanya pengaruh fasilitas dan atmosfer restoran *winery* di China dalam memengaruhi emosi konsumen dalam keputusan pembelian. (2008). Hasil penelitian itu juga menunjukkan bahwa variabel bebas yaitu kelompok acuan dan atmosfer restoran memiliki pengaruh yang signifikan secara simultan terhadap keputusan pembelian konsumen di kedai kopi Starbucks Surabaya Townsquare.

Hasil penelitian ini mendukung teori Amaldos dan Jain (2008) yang membuktikan bahwa kelompok acuan mempunyai pengaruh yang kuat pada konsumen dalam mengevaluasi suatu produk dan berujung pada keputusan pembelian. Adanya kelompok acuan juga dapat membuat konsumen tidak memperdulikan harga pada produk, pada indikator pengetahuan kelompok acuan mengenai produk dengan pernyataan yang berbunyi “kelompok acuan mengetahui varian produk.

Pengetahuan kelompok acuan menunjukkan seberapa dalam kelompok acuan mengetahui spesifikasi dan varian produk yang ada apabila seseorang mendapatkan sesuatu pengalaman yang baik terhadap suatu produk maka secara tidak langsung semua informasi yang berkaitan dengan produk tersebut akan mudah masuk dalam ingatan, sehingga orang tersebut akan mudah menginformasikan kepada konsumen yang lainnya. Menempatkan pengetahuan kelompok acuan mengenai produk sebagai respon yang tertinggi yaitu pengetahuan fasilitas, kualitas, produk dan informasi yang berkaitan dengan warkop radja gowa, karena warkop radja gowa merupakan salah

satu warkop yang menawarkan keunikan tersendiri dibandingkan warkop warkop pada umumnya warkop radja menawarkan nuansa cafe yang mewah akan tetapi dengan harga yang cukup terjangkau selain itu warkop radja menawarkan berbagai fasilitas yang berbeda seperti meja bilyard dan privat room

Selain variabel kelompok acuan, variabel atmosfir restoran juga memengaruhi keputusan pembelian konsumen. Hal ini diperkuat dengan teori yang dikemukakan oleh Ma'ruf (2006), menjelaskan bahwa fungsi penciptaan suasana dalam gerai dilakukan setelah peritel memiliki konsep yang jelas siapa saja dimasyarakat yang menjadi sasaran dari program pemasarannya. Suasana dalam gerai menggambarkan *moment of truth*, yaitu situasi langsung yang dirasakan konsumen saat berada dalam gerai. Jika *setting* dari suasana itu optimal maka peritel (dengan gerai yang dikunjungi konsumen) akan dapat menyentuh emosi konsumen. Emosi dan pengalaman yang positif akan memberi peritel peluangn mendapatkan pangsa pasar dibenak konsumen, dan memenangkan hati mereka.

Adanya dekorasi, nuansa yang mewah serta life music pada warkop radja gowa merangsang konsumen secara langsung untuk membeli produk atau betah berlamalam didalam cafe, sehingga dapat dikatakan store atmosphere cafe yang baik dapat membantu dan memudahkan konsumen dalam membeli produk yang berdampak pada meningkatnya kenyamanan konsumen. Seperti teori yang dikatakan oleh Feng Chuan Pan, *et al.*(2008) mengatakan bahwa adanya pengaruh fasilitas dan atmosfir dalam memengaruhi emosi konsumen dalam keputusan pembelian.

BAB V

PENUTUP

A. Kesimpulan

Berdasarkan hasil penelitian yang telah dilakukan maka dapat ditarik kesimpulan sebagai berikut:

1. *Store atmosphere* dan kelompok referensi secara parsial berpengaruh positif dan signifikan terhadap keputusan pembelian pada Warkop Radja Gowa.
2. *Store atmosphere* dan kelompok referensi secara simultan berpengaruh positif dan signifikan terhadap keputusan pembelian pada Warkop Radja Gowa.
3. Hasil penelitian membuktikan bahwa yang paling dominan berpengaruh yaitu kelompok referensi.

B. Implikasi Penelitian

Berdasarkan hasil penelitian yang telah dipaparkan sebelumnya, maka saran peneliti terhadap:

1. Bagi Warkop Radja Gowa

Pihak warkop radja dalam menjalankan bisnis harus mempunyai komitmen yang teguh dalam menjalankan bisnisnya, harus pandai dalam mengatur waktu, fokus terhadap satu bisnis serta lebih memperhatikan *store atmosphere* dan kualitas produk serta pelayanan kepada pelanggan.

2. Bagi Peneliti Selanjutnya

Disarankan untuk menambahkan beberapa variabel lain seperti promosi, motivasi, kualitas produk, dan sebagainya. Sehingga peneliti selanjutnya dapat melihat variabel-variabel lain yang dapat memengaruhi keputusan pembelian menurut penelitian ini. Sehingga hasil penelitian selanjutnya dapat menjelaskan masalah dengan porsi yang lebih besar lagi.

3. Bagi studi Keilmuan Manajemen

Diharapkan melalui penelitian ini akan menambah khasanah keilmuan pada jurusan manajemen khususnya tentang pemasaran dan penelitian selanjutnya mengangkat tema yang berbeda serta objek kajian yang berbeda serta diharapkan melakukan penelitian yang bukan hanya menambah khasanah keilmuan akan tetapi mampu memberikan manfaat yang lebih pada peneliti dan objek yang diteliti.

DAFTAR PUSTAKA

- Al-quran dan terjemahannya (transliterasi Arab latin).Kementrian Agama RI, 2007
- Agusta, Rifki Arga. “Pengaruh Store Atmosphere dan Word of Mouth terhadap Minat Beli Konsumen (Studi pada Konsumen The House of Raminten Yogyakarta)”. *Skripsi*. Yogyakarta: Universitas Negeri Yogyakarta. 2013.
- Amir, Muhammad Taufiq. *Dinamika Pemasaran Jelajah dan Rasakan*. Jakarta: PT. Raja Grafindo Persada. 2005.
- Ancok, Djamaluddin. *Outbound Management Training : Aplikasi Ilmu Perilaku dalam Pengembangan Sumber Daya Manusia*. Yogyakarta: UII Press. 2002.
- Arief. *Pemasaran Jasa dan Kualitas Pelayanan*. Malang: Banyumedia Publishing. 2007.
- Arikunto, Suharsimi. *Manajemen Penelitian*. Jakarta: PT. Rineka Cipta. 2000.
- Basu Swastha & Irawan. *Manajemen Pemasaran Modern*. Yogyakarta: Liberty. 2000.
- Bilson, Simamora. *Panduan Riset Perilaku Konsumen*. Jakarta: Gramedia Pustaka Utama. 2002.
- Buchari, Alma. *Manajemen Pemasaran dan Pemasaran Jasa*. Bandung: CV. Alfabeta. 2004.
- Cahyo, Endra. “Pengaruh Store Atmosphere dan Peer Pressure Terhadap Purchase Intentio Comedy Kopi Sutos di Surabaya”. *Skripsi*. Surabaya: Universitas Surabaya, 2014.
- Ghozali, Imam. *Aplikasi Analisis Multivariate Dengan Program SPSS*. Semarang: Badan Penerbit Universitas Diponegoro. 2006.
- Guiltinan, Joseph P. Dan Gordon W. Paul. *Strategi dan Program Pemasaran*. Jakart: Erlangga. 2003.
- Isjianto. *Aplikasi Praktis Riset Pemasaran: Cara Praktis Meneliti Konsumen dan Pesaing*. Jakarta: Gramedia Pustaka Utama. 2009.
- Kotler, Philip, Amstrong. *Prinsip-Prinsip Pemasaran. Jilid 1*. Jakarta: Erlangga. 2008.
- Kurniawan, Albert. *Metode Riset untuk Ekonomi & Bisnis*. Bandung: Alfabeta. 2014.

- Lamb, Hair dan McDaniel. *Pemasaran Buku 1 Edisi pertama*. Jakarta: Salemba Empat. 2001.
- Maholtra, Naresh K. *Riset Pemasaran Pendekatan Terapan*. Jakarta: PT Indeks. 2005.
- Mowen, Jhon C. dan Minor Michael. *Perilaku Konsumen*. Jakarta: Erlangga. 2003.
- Mulyatiningsih, Endang. *Metode Penelitian Terapan Bidang Pendidikan*. Bandung: Alfabeta. 2012.
- Nazir. *Metode Penelitian*. Cetakan ketujuh. Bogor: Ghalia Indonesia. 2009.
- Rennyta Yusiana. "Peranan *Store Atmosphere* Dalam Meningkatkan Keputusan Pembelian". Skripsi. Bandung: Telkom University. 2017.
- Santoso Singgih. *Latihan SPSS Statistik Parametrik*. Jakarta : PT Elex Media Komputindo Kelompok Gramedia. 2000.
- Sugiyono. *Metode Penelitian Bisnis*. Bandung: Alfa Beta. 2009.
- Suharputra, Uhar. *Metode Penelitian Kuantitatif, Kualitatif dan Tindakan*. Bandung: Refika Aditama. 2012.
- Sumarwan, Ujang. *Perilaku Konsumen Teori dan Penerapannya dalam Pemasaran*. Bogor: Penerbit Ghalia Indonesia. 2004.
- Swastha, Basu. *Azas-Azas Marketing*. Yogyakarta: Liberty. 2002.
- Tjiptono, Fandy. *Strategi Pemasaran*. Yogyakarta: Andi. 1997.
- Winardi. *Marketing dan Perilaku Konsumen*. Bandung: Mandar Maju. 1991.
- Utami, Christina Widya. *Manajemen Ritel*. Jakarta: Salemba Empat. 2010.
- Wulansari, Esti dan Tri Sudarwanto. "Pengaruh *Cafe Atmosphere* Dan Harga Terhadap Keputusan Pembelian Pada Pos Shop Coffee Toffee Simbang". Skripsi. Surabaya: Fakultas Ekonomi Universitas Negeri Surabaya, 2011.

Lampiran 1

Kusioner

**PENGARUH STORE ATMOSPHERE DAN KELOMPOK REFERENSI
TERHADAP MINAT BERKUNJUNG KONSUMEN
PADA WARKOP RADJA GOWA**

Kepada Yth

Saudara(i)/Responden

Di tempat

Assalamualaikum Wr.Wb

Berkaitan dengan penelitian yang saya lakukan dalam rangka menyelesaikan studi program S1 Manajemen Fakultas Ekonomi dan Bisnis Islam Universitas Islam Negeri Alauddin Makassar mengenai “Pengaruh Athmosphere dan kelompok referensi terhadap minat berkunjung konsumen pada warkop radja Gowa” maka saya memohon kesediaan dari saudara untuk dapat mengisi kuesioner penelitian ini.

Penelitian ini diharapkan memberikan hasil yang bermanfaat, oleh karena itu dimohon kesediaannya untuk mengisi atau menjawab kuesioner ini dengan sebenar-benarnya. Jawaban yang anda berikan akan saya jamin kerahasiaannya dan hanya akan saya gunakan untuk kepentingan ilmiah.

Atas kerjasama yang baik dan kesungguhan saudara dalam mengisi kuesioner ini, saya ucapkan terimakasih.

Wassalamualaikum, Wr.Wb

Petunjuk Pengisian:

Pilihlah jawaban yang sesuai dengan anda, dengan memberikan tanda (√) pada jawaban yang anda pilih.

Identitas Responden

1. Jenis Kelamin

- a. Laki-Laki
- b. Perempuan

2. Usia

- a. 17 – 25 tahun
- b. 25 – 35 tahun
- c. > 35 tahun

3. Pekerjaan

- a. Pelajar/Mahasiswa
- b. PNS
- c. Karyawan Swasta
- d. Wiraswasta
- e. Lain-lain

4. Penghasilan

- a. < Rp. 1.000.000
- b. Rp. 1.000.000 – Rp. 2.000.000
- c. Rp. 2.000.000 – Rp. 4.000.000
- d. > Rp. 4.000.000

Petunjuk Pengisian:

Berilah tanda silang (√) pada kotak jawaban yang telah disediakan di bawah ini sesuai pilihan:

- Sangat Tidak Setuju (STS)
- Tidak Setuju (TS)
- Netral (N)
- Setuju (S)
- Sangat Setuju (SS)

Variabel Store Atmosphere

No.	Pernyataan	SS	S	N	TS	STS
1.	Saya menyukai lingkungan yang bersih					
2.	Lingkungan yang bersih membuat suasana hati saya menjadi nyaman.					
3.	Tempat yang terang membuat anda tertarik untuk berkunjung ke tempat itu					
4.	Ruangan yang harum akan menciptakan suasana yang kondusif untuk bersantai					
5.	Mendengarkan musik atau bernyanyi mampu untuk menghibur dan menenangkan hati anda.					
6.	Mencari tempat yang sejuk untuk melepas penat setelah bekerja.					

7.	Dekorasi yang berwarna-warni akan menambah keindahan ruangan.					
8.	Dengan meletakkan barang-barang unik dan cantik didalam ruangan dengan rapi akan menambah keindahan ruangan tersebut.					


Variabel Kelompok Referensi

No.	Pernyataan	SS	S	N	TS	STS
1.	Percaya terhadap saran yang diberikan oleh keluarga					
2.	Mengikuti nasehat orang tua dan kerabat.					
3.	Mendengarkan dan mengikuti saran sahabat.					
4.	Percaya terhadap rekomendasi selebriti yang dikagumi untuk menggunakan atau membeli sebuah produk.					
5.	Saran dan petunjuk seorang pakar yang ahli dapat dipercaya.					
6.	Seorang karyawan akan memberi informasi yang benar tentang produknya.					

Variabel Keputusan Pembelian

No.	Pernyataan	SS	S	N	TS	STS
1.	Makan dan minum adalah kebutuhan manusia yang paling utama.					
2.	Informasi tentang suatu produk sangat penting bagi konsumen					

3.	Mempertimbangkan baik buruknya suatu produk sebelum pembelian adalah hal yang baik dilakukan sebelum membeli produk tersebut.					
4.	Membeli produk yang direkomendasikan oleh keluarga, kerabat dan sahabat adalah sebuah pilihan yang tepat.					



Lampiran 2

Tabulasi Data

Variabel X1 DAN X2

P1	P2	P3	P4	P5	JUMLAH	P1	P2	P3	P4	P5	Jumlah
4	4	5	5	5	23	3	3	4	4	5	19
3	3	4	3	3	16	4	4	5	4	5	22
4	4	5	5	4	22	4	4	4	4	4	20
4	4	4	4	4	20	3	3	4	4	4	18
3	4	3	3	4	17	4	3	3	4	4	18
3	3	3	3	3	15	3	4	4	5	5	21
3	3	4	4	4	18	4	4	4	4	5	21
3	3	4	4	4	18	4	4	3	4	4	19
5	5	5	5	5	25	4	4	3	4	5	20
4	4	5	4	4	21	5	4	4	4	5	22
3	4	3	3	3	16	4	3	4	4	4	19
2	3	2	3	3	13	3	2	2	2	3	12
5	5	4	5	5	24	5	4	4	4	5	22
4	4	4	5	5	22	5	5	5	3	5	23
3	4	3	5	5	20	3	4	5	3	4	19
4	5	4	5	5	23	5	4	5	4	5	23
1	1	1	5	4	12	4	3	3	5	3	18
5	5	5	4	4	23	4	5	4	4	5	22
4	5	4	4	4	21	1	4	3	4	4	16
2	2	2	3	3	12	4	3	3	4	4	18
5	5	5	5	5	25	5	5	5	5	5	25
5	5	5	5	5	25	5	4	5	5	5	24
1	2	1	1	3	8	4	3	2	4	4	17
3	3	3	3	3	15	3	3	3	4	3	16
3	3	1	1	2	10	5	2	2	4	2	15
3	3	3	3	2	14	2	2	2	4	4	14
3	3	4	4	3	17	3	3	3	4	3	16
4	3	3	3	4	17	3	3	4	4	3	17
4	5	4	5	5	23	4	4	4	4	5	21
3	3	3	3	3	15	3	3	3	4	3	16

4	4	4	4	4	20	4	3	4	5	4	20
3	3	3	3	3	15	3	3	3	4	3	16
4	3	3	4	3	17	4	4	4	5	4	21
4	3	4	5	5	21	4	4	5	4	5	22
4	4	5	5	5	23	5	4	5	5	5	24
3	3	3	3	4	16	4	4	4	4	4	20
1	3	3	3	3	13	3	3	3	4	3	16
4	5	3	4	4	20	4	4	4	4	5	21
2	2	2	2	2	10	3	3	3	5	2	16
4	4	4	5	4	21	5	5	5	5	5	25
3	5	3	4	4	19	4	3	3	4	4	18
2	3	3	4	4	16	3	3	3	4	4	17
2	2	2	2	1	9	2	2	2	4	1	11
4	5	5	5	5	24	4	4	5	4	5	22
3	3	3	4	5	18	3	3	3	4	5	18
4	4	4	4	4	20	4	4	4	4	4	20
5	5	5	5	5	25	5	5	5	4	5	24
5	5	5	4	4	23	4	4	3	4	5	20
4	4	4	5	5	22	5	5	3	4	5	22
5	4	4	5	4	22	4	4	3	4	5	20
1	1	1	1	1	5	2	1	1	5	3	12
3	4	3	4	4	18	5	3	3	2	4	17
5	5	4	4	4	22	5	4	4	4	5	22
5	5	5	5	5	25	5	5	5	4	5	24
4	5	3	4	3	19	5	4	3	4	5	21
5	4	4	4	5	22	4	4	4	4	4	20
2	2	3	3	3	13	3	3	3	4	3	16
4	4	4	4	4	20	4	4	3	4	4	19
3	3	2	3	4	15	2	2	2	4	4	14
5	5	5	5	5	25	5	5	5	3	5	23
5	5	5	5	5	25	5	5	5	5	5	25
5	5	5	5	5	25	5	5	5	4	5	24
4	4	4	4	4	20	4	4	4	4	4	20
5	5	4	5	4	23	4	4	4	4	5	21
5	5	5	5	4	24	5	4	4	4	5	22

5	4	4	4	4	21	4	4	4	3	5	20
3	3	3	3	3	15	3	3	3	4	3	16
1	3	2	3	3	12	2	3	3	3	4	15
2	2	2	2	2	10	2	2	2	4	2	12
2	3	3	3	3	14	3	3	3	4	3	16
5	3	4	4	4	20	4	4	4	5	5	22
4	3	4	4	4	19	3	4	3	4	5	19
4	4	4	4	4	20	4	4	4	4	4	20
5	3	3	3	3	17	3	3	3	4	3	16
3	4	4	5	4	20	4	4	4	4	5	21
5	5	5	5	5	25	5	5	5	5	5	25
3	3	1	2	3	12	3	1	1	4	1	10
4	4	4	4	4	20	4	4	4	5	4	21
3	3	5	4	4	19	5	4	1	4	5	19
4	4	4	4	5	21	4	4	5	4	4	21
3	3	2	4	3	15	3	3	3	4	4	17
2	3	3	3	4	15	3	3	3	4	4	17
3	4	4	4	5	20	3	4	3	4	5	19
4	4	5	5	5	23	5	4	5	4	5	23
2	2	4	2	2	12	2	2	2	4	2	12
4	5	5	5	5	24	5	4	4	4	5	22
5	5	4	4	5	23	5	3	4	4	3	19
5	5	5	5	4	24	4	4	4	4	5	21
3	3	3	4	4	17	3	4	5	5	5	22
3	3	3	3	3	15	3	3	3	5	3	17
3	4	3	4	5	19	3	3	4	5	5	20
3	3	3	4	3	16	3	3	3	5	3	17
3	3	3	4	1	14	1	3	2	4	3	13
3	3	3	3	3	15	3	3	3	4	3	16
2	3	3	3	4	15	4	3	3	4	4	18
4	3	3	3	4	17	4	4	4	4	4	20
2	3	2	4	4	15	3	2	5	5	5	20
2	3	2	3	3	13	3	2	3	4	3	15
2	3	2	3	3	13	3	3	3	4	3	16
3	4	3	4	4	18	2	3	2	4	11	22

2	4	4	5	4	4	4	27
3	3	4	4	4	4	4	26
3	5	3	3	2	3	4	23
1	2	2	2	2	2	2	13
2	4	3	2	4	4	5	24
5	5	3	5	5	3	5	31
4	4	4	4	4	4	4	28
3	5	5	5	5	5	5	33
4	5	5	4	3	5	3	29
4	2	5	5	5	4	4	29
1	3	4	5	4	5	4	26
5	3	4	3	1	1	1	18
3	3	5	4	3	3	3	24
4	4	4	4	4	4	4	28
5	5	5	5	5	5	5	35
3	3	5	3	4	5	3	26
3	4	5	2	4	4	3	25
2	3	3	3	3	3	3	20
3	4	4	4	3	4	4	26
2	5	5	4	3	5	4	28
3	5	5	4	5	5	5	32
3	5	5	4	5	5	5	32
3	5	5	4	5	5	5	32
4	4	4	4	4	4	4	28
4	3	4	4	3	4	4	26
4	5	5	5	5	5	5	34
4	3	4	4	3	4	4	26
5	3	5	3	4	3	3	26
4	3	4	4	3	3	3	24
2	2	2	2	2	2	2	14
2	4	4	3	3	3	3	22
3	3	4	4	4	4	4	26
3	3	4	4	3	4	3	24
1	4	4	4	4	4	5	26
4	3	3	3	3	3	3	22
3	4	4	5	4	4	4	28
5	5	5	5	5	5	5	35
1	1	1	1	1	1	1	7
4	4	5	4	4	4	4	29
5	4	1	3	4	3	3	23
3	4	4	3	3	4	4	25

4	3	3	4	4	4	3	25
4	3	4	3	3	3	3	23
1	3	2	4	4	4	3	21
3	3	4	5	5	4	5	29
2	2	2	2	2	2	2	14
3	3	4	4	4	4	4	26
3	5	4	3	4	5	5	29
1	4	4	5	4	5	5	28
2	3	5	4	3	3	3	23
4	3	4	3	3	3	3	23
2	3	4	5	3	4	4	25
4	3	4	4	3	3	3	24
5	4	5	3	3	2	4	26
4	5	5	5	5	5	5	34
3	3	4	4	4	4	4	26
3	3	3	4	3	2	3	21
4	3	5	2	3	3	4	24
3	4	4	3	3	2	4	23
3	4	4	3	3	3	3	23
3	4	2	3	4	4	4	24

Lampiran 3

Hasil Uji Validitas dan Reliabilitas

1. Hasil Uji Validitas dan Reliabilitas Store atmosphere

		Correlations					
		P1	P2	P3	P4	P5	Total
P1	Pearson Correlation	1	,790**	,765**	,656**	,599**	,877**
	Sig. (2-tailed)		,000	,000	,000	,000	,000
	N	100	100	100	100	100	100
P2	Pearson Correlation	,790**	1	,727**	,703**	,681**	,889**
	Sig. (2-tailed)	,000		,000	,000	,000	,000
	N	100	100	100	100	100	100
P3	Pearson Correlation	,765**	,727**	1	,748**	,653**	,893**
	Sig. (2-tailed)	,000	,000		,000	,000	,000
	N	100	100	100	100	100	100
P4	Pearson Correlation	,656**	,703**	,748**	1	,780**	,883**
	Sig. (2-tailed)	,000	,000	,000		,000	,000
	N	100	100	100	100	100	100
P5	Pearson Correlation	,599**	,681**	,653**	,780**	1	,840**
	Sig. (2-tailed)	,000	,000	,000	,000		,000
	N	100	100	100	100	100	100
Total	Pearson Correlation	,877**	,889**	,893**	,883**	,840**	1
	Sig. (2-tailed)	,000	,000	,000	,000	,000	
	N	100	100	100	100	100	100

** . Correlation is significant at the 0.01 level (2-tailed).

Reliability Statistics

Cronbach's Alpha	N of Items
,781	6

2. Hasil Uji Validitas Kelompok Referensi

Correlations

		P1	P2	P3	P4	P5	Total
P1	Pearson Correlation	1	,650**	,562**	,016	,347**	,755**
	Sig. (2-tailed)		,000	,000	,871	,000	,000
	N	100	100	100	100	100	100
P2	Pearson Correlation	,650**	1	,713**	,057	,571**	,876**
	Sig. (2-tailed)	,000		,000	,571	,000	,000
	N	100	100	100	100	100	100
P3	Pearson Correlation	,562**	,713**	1	,168	,424**	,828**
	Sig. (2-tailed)	,000	,000		,094	,000	,000
	N	100	100	100	100	100	100
P4	Pearson Correlation	,016	,057	,168	1	,034	,247*
	Sig. (2-tailed)	,871	,571	,094		,734	,013
	N	100	100	100	100	100	100
P5	Pearson Correlation	,347**	,571**	,424**	,034	1	,738**
	Sig. (2-tailed)	,000	,000	,000	,734		,000
	N	100	100	100	100	100	100
Total	Pearson Correlation	,755**	,876**	,828**	,247*	,738**	1
	Sig. (2-tailed)	,000	,000	,000	,013	,000	
	N	100	100	100	100	100	100

** . Correlation is significant at the 0.01 level (2-tailed).

* . Correlation is significant at the 0.05 level (2-tailed).

Reliability Statistics

Cronbach's Alpha	N of Items
,781	6

UNIVERSITAS ISLAM NEGERI
LAUDDIN
MAKASSAR

3. Hasil Validitas dan Reliabilitas Uji Minat berkunjung

Correlations

		P1	P2	P3	P4	P5	P6	P7	Total
P1	Pearson Correlation	1	,260**	,354**	,190	,277**	,158	,251*	,504**
	Sig. (2-tailed)		,009	,000	,059	,005	,117	,012	,000
	N	100	100	100	100	100	100	100	100
P2	Pearson Correlation	,260**	1	,461**	,372**	,500**	,446**	,473**	,686**
	Sig. (2-tailed)	,009		,000	,000	,000	,000	,000	,000
	N	100	100	100	100	100	100	100	100
P3	Pearson Correlation	,354**	,461**	1	,452**	,455**	,464**	,437**	,704**
	Sig. (2-tailed)	,000	,000		,000	,000	,000	,000	,000
	N	100	100	100	100	100	100	100	100
P4	Pearson Correlation	,190	,372**	,452**	1	,678**	,651**	,559**	,760**
	Sig. (2-tailed)	,059	,000	,000		,000	,000	,000	,000
	N	100	100	100	100	100	100	100	100
P5	Pearson Correlation	,277**	,500**	,455**	,678**	1	,717**	,663**	,836**
	Sig. (2-tailed)	,005	,000	,000	,000		,000	,000	,000
	N	100	100	100	100	100	100	100	100
P6	Pearson Correlation	,158	,446**	,464**	,651**	,717**	1	,735**	,813**
	Sig. (2-tailed)	,117	,000	,000	,000	,000		,000	,000
	N	100	100	100	100	100	100	100	100
P7	Pearson Correlation	,251*	,473**	,437**	,559**	,663**	,735**	1	,803**
	Sig. (2-tailed)	,012	,000	,000	,000	,000	,000		,000
	N	100	100	100	100	100	100	100	100
Total	Pearson Correlation	,504**	,686**	,704**	,760**	,836**	,813**	,803**	1
	Sig. (2-tailed)	,000	,000	,000	,000	,000	,000	,000	
	N	100	100	100	100	100	100	100	100

** . Correlation is significant at the 0.01 level (2-tailed).

Reliability Statistics

Cronbach's Alpha	N of Items
,779	8



UNIVERSITAS ISLAM NEGERI
ALAUDDIN
M A K A S S A R

Lampiran 4

Uji Asumsi Klasik

1. Uji Normalitas

One-Sample Kolmogorov-Smirnov Test

		Store Athmospere	Kelompok Referensi	Keputusan Pembelian
N		100	100	100
Normal Parameters ^{a,b}	Mean	18,33	19,05	25,68
	Std. Deviation	4,571	3,392	5,009
	Absolute	,113	,120	,095
Most Extreme Differences	Positive	,077	,066	,095
	Negative	-,113	-,120	-,086
Kolmogorov-Smirnov Z		1,126	1,203	,945
Asymp. Sig. (2-tailed)		,158	,111	,333

a. Test distribution is Normal.

b. Calculated from data.

2. Uji Autokolerasi

Model Summary^b

Model	Change Statistics					Durbin-Watson
	R Square Change	F Change	df1	df2	Sig. F Change	
1	,588 ^a	69,233	2	97	,000	1,845

a. Predictors: (Constant), Kelompok Referensi, Store Athmospere

3. Uji Multikolinieritas

Coefficients^a

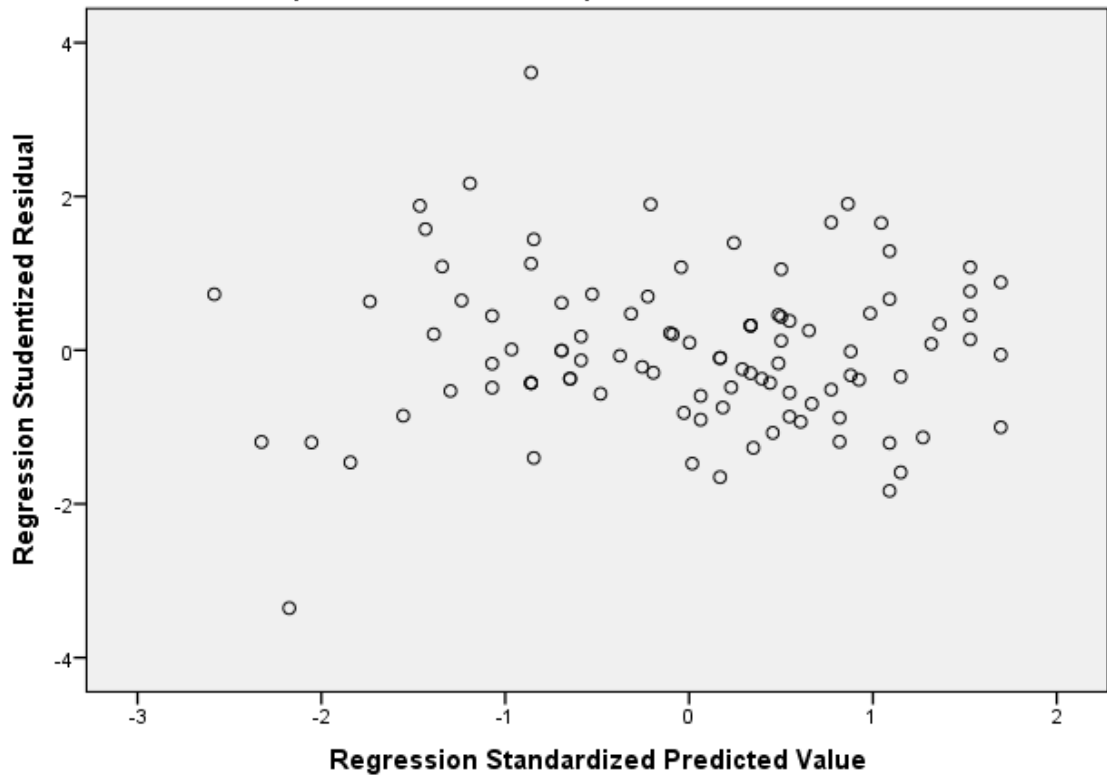
Model	Unstandardized Coefficients		Standardized Coefficients	T	Sig.	Collinearity Statistics	
	B	Std. Error	Beta			Tolerance	VIF
1 (Constant)	6,062	1,894		3,201	,002		
1 Store Atmosphere	,406	,125	,371	3,247	,002	,326	3,072
1 Kelompok Referensi	,639	,169	,433	3,786	,000	,326	3,072

a. Dependent Variable: Keputusan Pembelian

4. Uji Heterokedastitas

Scatterplot

Dependent Variable: Keputusan Pembelian



Lampiran 5

Hasil Uji Regresi Linear Berganda

1. Hasil Uji Regresi

Coefficients^a

Model	Unstandardized Coefficients		Standardized Coefficients	t	Sig.
	B	Std. Error	Beta		
1 (Constant)	6,062	1,894		3,201	,002
Store Athmospere	,406	,125	,371	3,247	,002
Kelompok Referensi	,639	,169	,433	3,786	,000

a. Dependent Variable: Minat Berkinjung

2. Hasil Uji Koefisien Determinasi (R²)

Model Summary^b

Model	R	R Square	Adjusted R Square	Std. Error of the Estimate
1	,767 ^a	,588	,580	3,248

a. Predictors: (Constant), Kelompok Referensi, Store Athmospere

b. Dependent Variable: minat berkinjung

3. Hasil Uji Parsial

Coefficients^a

Model	Unstandardized Coefficients		Standardized Coefficients	t	Sig.
	B	Std. Error	Beta		
1 (Constant)	6,062	1,894		3,201	,002
Store Athmospere	,406	,125	,371	3,247	,002
Kelompok Referensi	,639	,169	,433	3,786	,000

4. Hasil Uji F Simultan

ANOVA^a

Model	Sum of Squares	df	Mean Square	F	Sig.
1 Regression	1460,574	2	730,287	69,233	,000 ^b
Residual	1023,186	97	10,548		
Total	2483,760	99			

a. Dependent Variable: Minat Berkunjung

b. Predictors: (Constant), Kelompok Referensi, Store Athmospere



RIWAYAT HIDUP



Penulis bernama Muh. Hasbi atau biasa dipanggil Hasbi. Penulis dilahirkan di Tanrutedong pada tanggal 21 Oktober 1995, merupakan anak pertama dari tiga bersaudara dari pasangan Ayahanda Bahar Nurdin dan Ibunda Yupe. Pendidikan Penulis dimulai pada tahun 2001 di MI DDI Kalosi

kemudian tahun 2007 penulis melanjutkan pendidikannya di SMPN 1 Duapitue dan menyelesaikannya pada tahun 2010, kemudian penulis melanjutkan pendidikan Sekolah Menengah Atas di SMAN 1 Duapitue dan diselesaikan pada tahun 2013. Setelah melewati pendidikan menengah atas pada tahun 2013, Pada awal September 2013 telah tercatat sebagai mahasiswa disalah satu Perguruan Tinggi Negeri di Makassar yaitu Universitas Islam Negeri Alauddin Makassar tepatnya di Samata-Gowa dengan Jurusan Manajemen Fakultas Ekonomi dan Bisnis Islam. Akhirnya Penulis dapat menyelesaikan pendidikan strata 1 (satu) di Jurusan Manajemen pada tahun 2018.

UNIVERSITAS ISLAM NEGERI
ALAUDDIN
MAKASSAR