

**“PENGARUH PENGGUNAAN MODEL PEMBELAJARAN *GUIDED DISCOVERY*
LEARNING TERHADAP HASIL BELAJAR PESERTA DIDIK PADA
MATERI SISTEM PENCERNAAN KELAS VIII SMPN 3
SUNGGUMINASA KAB.GOWA”**



SKRIPSI

Diajukan untuk Memenuhi Salah Satu Syarat Meraih Gelar Sarjana
Pendidikan (S.Pd) Jurusan Pendidikan Biologi
Pada Fakultas Tarbiyah dan Keguruan
UIN Alauddin Makassar

UNIVERSITAS ISLAM NEGERI
ALAUDDIN
M A K A S S A R

Oleh

SRI YUNITA
20500113121

**FAKULTAS TARBIYAH DAN KEGURUAN
UNIVERSITAS ISLAM NEGERI (UIN)ALAUDDIN MAKASSAR
2017**

PERNYATAAN KEASLIAN SKRIPSI

Mahasiswa yang bertanda tangan di bawah ini:

Nama : Sri Yunita
Nim : 20500113121
Tempat/Tgl. Lahir : Jeneponto / 02 Juli 1995
Jurusan : Pendidikan Biologi
Fakultas : Tarbiyah dan Keguruan
Alamat : Antang,
Judul : "Pengaruh Penggunaan Model Pembelajaran *Guided Discovery Learning* Terhadap Hasil Belajar Peserta Didik Pada Materi Sitem Pencernaan Kelas VIII SMPN 3 Sungguminasa Kab.Gowa"

Menyatakan dengan sesungguhnya dan penuh kesadaran bahwa skripsi ini benar adalah hasil karya sendiri. Jika dikemudian hari terbukti bahwa ia merupakan duplikat, tiruan, plagiat, atau dibuat oleh orang lain, sebagian atau seluruhnya, maka skripsi dan gelar yang diperoleh karenanya batal demi hukum.

Samata, November 2017

Penyusun,



Sri Yunita

Nim. 20500113121

PERSETUJUAN PEMBIMBING


Pembimbing penulisan skripsi saudara Sri Yunita, Nim: 20500113121, mahasiswa Jurusan Pendidikan Biologi pada Fakultas Tarbiyah dan Keguruan UIN Alauddin Makassar, setelah dengan seksama meneliti dan mengoreksi skripsi yang berjudul, **“Pengaruh Penggunaan Model Pembelajaran *Guided Discovery Learning* Terhadap Hasil Belajar Peserta Didik Pada Materi Sistem Pencernaan Kelas VIII SMPN 3 Sungguminasa Kab.Gowa ”**, memandang bahwa skripsi tersebut telah memenuhi syarat-syarat ilmiah dan dapat disetujui untuk diajukan ke sidang munaqasyah.

Demikian persetujuan ini diberikan untuk proses selanjutnya.


Samata-Gowa, Oktober 2017

Pembimbing I

Pembimbing II



Dr. Safei, M. Si.
NIP. 1962 1231 198803 1 033



Dr. Hj. Rosmiaty azis, M. Pd. I.
NIP. 1957 12311985 12 2 001

PENGESAHAN SKRIPSI

Skripsi yang berjudul “Pengaruh Penggunaan Model Pembelajaran *Guided Discovery Learning* Terhadap Hasil Belajar Peserta Didik Pada Materi Sistem Pencernaan Kelas VIII SMPN 3 Sungguminasa Kab. Gowa” yang disusun oleh saudari **Sri Yunita**, NIM: 20500113121 mahasiswa Program Studi Pendidikan Biologi pada Fakultas Tarbiyah dan Keguruan UIN Alauddin Makassar, telah diuji dan dipertahankan dalam sidang munaqasyah yang diselenggarakan pada hari **Kamis**, tanggal **23 November 2017**, bertepatan dengan **4 Rabiul Awal 1439 H**, dan dinyatakan diterima sebagai salah satu syarat untuk memperoleh gelar Sarjana Pendidikan (S.Pd) pada Fakultas Tarbiyah dan Keguruan Prodi Pendidikan Biologi, dengan beberapa perbaikan.

Samata-Gowa, 23 November 2017 M
4 Rabiul Awal 1439 H

DEWAN PENGUJI:

(Sesuai SK Dekan No. 2750 Tahun 2017)

KETUA	: Dr. H. Muh. Rapi, M.Pd.	(.....)
SEKERTARIS	: Ridwan Idris, S. Ag. M. Pd.	(.....)
MUNAQASYAH I	: Dr. Muh. Khalifah Mustami, M. Pd.	(.....)
MUNAQASYAH II	: Dr. Andi Maulana, M.Si.	(.....)
PEMBIMBING I	: Dr. Safei, M. Si.	(.....)
PEMBIMBING II	: Dr. Hj. Rosmiaty Azis, M. Pd. I.	(.....)

Disahkan oleh:
Dekan Fakultas Tarbiyah dan Keguruan
UIN Alauddin Makassar

Dr. H. Muhammad Amri, Lc., M.Ag.
NIP. 19730120 200312 1 001

KATA PENGANTAR



Alhamdulillahirabbil'alamin segala puji hanya milik Allah swt. Skripsi ini dapat terselesaikan walaupun dalam bentuk yang sederhana. Pernyataan rasa syukur kepada sang khalik atas hidayah-Nya yang diberikan kepada penulis sehingga dapat menyelesaikan skripsi ini yang berjudul **“Pengaruh Penggunaan Model Pembelajaran *Guided Discovery Learning* Terhadap Hasil Belajar Peserta Didik Pada Materi Sistem Pencernaan Kelas VIII SMPN 3 Sungguminasa Kab. Gowa”**.

Penulis panjatkan shalawat dan salam semoga tetap tercurahkan kepada junjungan kita umat manusia Nabi Muhammad saw sebagai suri teladan yang merupakan sumber inspirasi dan motivasi dalam berbagai aspek kehidupan setiap insan termasuk penulis. Amin.

Penulis menyadari sepenuhnya bahwa dalam menyelesaikan skripsi ini tidak akan terselesaikan tanpa bantuan bimbingan dan dukungan dari berbagai pihak, tulisan ini tidak dapat terselesaikan sebagaimana mestinya. Melalui tulisan ini, penulis menyampaikan ucapan terima kasih yang tulus, teristimewa kepada kedua orang tua tercinta, Ayahanda Sudding dan Ibunda Nursiah. Serta segenap keluarga besar kedua belah pihak yang telah mengasuh dan membimbing serta membiayai penulis selama dalam pendidikan hingga selesainya skripsi ini, kepada beliau penulis senantiasa memanjatkan doa semoga Allah swt mengasihi dan mengampuni dosanya.

Ucapan terima kasih pula penulis patut menyampaikan kepada:

1. Prof. Dr. H. Musafir Pababbari, M.Si., selaku rektor UIN Alauddin Makassar, Prof. Dr. Mardian, M. Ag (Wakil rektor I), Prof. Dr. H. Lomba Sultan, M.A. (Wakil rektor II) dan Prof. Siti Aisyah, M.A.,Ph.D (Wakil rektor III) atas segala bantuan dan pelayanan yang diberikan kepada penulis, berupa fasilitas pembelajaran selama penulis menempuh pendidikan.
2. Dr. H. Muhammad Amri, Lc, M.Ag selaku Dekan Fakultas Tarbiyah dan Keguruan, Dr. Muldjono Damopoli, M. Ag. (Wakil Dekan I), Dr. Misykat Malik Ibrahim, M.Si. (Wakil Dekan II), dan Prof. Dr. H. Syahrudin, M. Pd (Wakil Dekan III) atas segala bantuan dan pelayanan yang diberikan kepada penulis sehingga penelitian ini dapat diselesaikan.
3. Jamilah, S.Si., M.Si. dan H. Muh. Rapi, S.Ag., M.Pd., Ketua dan Sekertaris Jurusan Pendidikan Biologi UIN Alauddin Makassar yang telah memberikan izin, dukungan dan pelayanan kepada penulis selama dalam proses penelitian.
4. Dr. Safei, M. Si. dan Dr. Hj. Rosmiaty Azis, M. Pd. I., selaku pembimbing I dan II yang telah memberi arahan, pengetahuan baru dan koreksi dalam penyusunan skripsi ini, serta membimbing penulis sampai taraf penyelesaian.
5. Fajar Ma'ruf, S. Pd selaku kepala sekolah di SMPN 3 Sungguminasa Kab. Gowa, dan wakil kepala sekolah serta para guru terkhusus buat Ibu Rosa, S.Pd. yang telah memberikan dukungan dan masukan dalam media pembelajaran serta adik-adik kelas VIII I dan J atas segala pengertian dan kerjasamanya selama penulis melaksanakan penelitian.

6. Teman-teman Jurusan Pendidikan Biologi Angkatan 2013, terutama Bio 5,6 yang selalu memberikan masukan, motivasi dan solusi selama penyusun melaksanakan penelitian.
7. Teman-teman KKN Reguler Desa Tassese Angkatan-54 terkhusus yang selalu memberikan support dan motivasi.
8. Semua pihak yang tidak dapat penyusun sebutkan satu persatu yang telah banyak memberikan sumbangsih kepada penulis selama kuliah hingga penulisan skripsi ini.

Atas segala bantuan dan dukungan yang telah diberikan, saya mengucapkan banyak terima kasih. Semoga Allah SWT memberikan imbalan pahala yang berlipat ganda. Aamiin ya rabbal'amin.

Samata, November 2017

Penulis,

UNIVERSITAS ISLAM NEGERI
Sri Yunita
NIM: 20500113121
ALAUDDIN
M A K A S S A R

DAFTAR ISI

HALAMAN JUDUL	i
PERNYATAAN KEASLIAN SKRIPSI.....	ii
PERSETUJUAN PEMBIMBING.....	iii
PENGESAHAN SKRIPSI.....	iv
KATA PENGANTAR.....	v
DAFTAR ISI.....	viii
DAFTAR TABEL.....	x
ABSTRAK	xi
BAB	I
PENDAHULUAN	1
A. Latar Belakang Masalah	1
B. Rumusan masalah	5
C. Hipotesis	6
D. Defenisi Operasional Variabel	6
E. Tujuan dan Manfaat Penelitian	9
F. Kajian Pustaka	10
BAB	II
TINJAUAN TEORETIS	13
A. Kajian Teori	13
1. Model <i>Discovery Learning</i>	13
2. Macam Pengajaran <i>Discovery</i> dalam Kelas.....	15
3. Model pembelajaran <i>Guided Discovery learning</i>	16
B. Hasil Belajar	18
1. Pengertian Hasil Belajar	19
2. Faktor-faktor yang Mempengaruhi Hasil Belajar	23
3. Pengelompokan hasil belajar.....	24
BAB III METODOLOGI PENELITIAN	25
A. Jenis dan Lokasi Penelitian.....	25

B. Desain Penelitian	25
C. Populasi dan sampel	26
D. Instrumen Penelitian.....	27
E. Prosedur Penelitian.....	28
F. Teknik Pengolahan dan Analisis Data	30
1. Statistik Deskriptif	30
2. Statistik Inferensial.....	33
BAB IV	HASIL
PENELITIAN DAN PEMBAHASAN.....	37
A. Hasil Penelitian	37
1. Deskripsi hasil belajar model pembelajaran <i>Guided Discovery Learning</i>	37
2. Deskripsi hasil belajar model pembelajaran konvensional.....	47
3. Perbedaan Model Pembelajaran <i>Guided Discovery Learning</i> dengan model pembelajaran konvensional.....	55
a. Uji Normalitas.....	55
b. Uji Homogenitas.....	56
c. Uji Hipotesis.....	57
B. Pembahasan.....	58
BAB	V
PENUTUP	63
A. Kesimpulan.....	63
B. Implikasi Penelitian.....	64
DAFTAR PUSTAKA	65
LAMPIRAN-LAMPIRAN.....	68-162
RIWAYAT HIDUP PENULIS.....

DAFTAR TABEL

Tabel 3.1 Model desain penelitian	26
Tabel 3.2 Jumlah Populasi	27
Tabel 3.3 Kriteria tingkat penguasaan materi	32
Tabel 4.1 Deskripsi hasil belajar <i>Guided Discovery Learning</i>	37
Tabel 4.2 Distribusi hasil belajar <i>pretest</i>	41
Tabel 4.3 Distribusi frekuensi <i>pretest</i>	42
Tabel 4.4 Distribusi hasil belajar <i>posttest</i>	44
Tabel 4.5 Distribusi frekuensi hasil belajar <i>posttest</i>	46
Tabel 4.6 Deskripsi hasil belajar konvensional.....	47
Tabel 4.7 Distribusi hasil belajar <i>pretest</i>	49
Tabel 4.8 Distribusi frekuensi hasil belajar <i>pretest</i>	51
Tabel 4.9 Distribusi hasil belajar <i>posttest</i>	52
Tabel 4.10 Distribusi frekuensi hasil belajar <i>posttest</i>	54

ABSTRAK

Nama : Sri Yunita

NIM : 20500113121

Jurusan : Pendidikan Biologi

Fakultas : Tarbiyah dan Keguruan

Judul Penelitian: “Pengaruh Penggunaan Model Pembelajaran *Guided Discovery Learning* Terhadap Hasil Belajar Peserta Didik pada Materi Sistem Pencernaan Kelas VIII SMPN 3 Sungguminasa Kab. Gowa”.

Skripsi ini membahas tentang pengaruh penggunaan model pembelajaran *guided discovery learning* terhadap hasil belajar peserta didik pada materi sistem pencernaan kelas VIII SMPN 3 Sungguminasa Kab. Gowa. Rumusan masalah dari penelitian ini adalah bagaimanakah penggunaan model pembelajaran *guided discovery learning* terhadap peserta didik, bagaimana hasil belajar peserta didik pada materi sistem pencernaan, apakah terdapat pengaruh model pembelajaran *guided discovery learning* terhadap hasil belajar peserta didik kelas VIII SMPN 3 Sungguminasa Kab. Gowa. Penelitian ini bertujuan untuk mengetahui penggunaan model pembelajaran *guided discovery learning* terhadap peserta didik, untuk mengetahui hasil belajar peserta didik pada materi sistem pencernaan, untuk mengetahui terdapat pengaruh model pembelajaran *guided discovery learning* terhadap hasil belajar peserta didik pada materi sistem pencernaan kelas VIII SMPN 3 Sungguminasa Kab. Gowa.

Jenis penelitian ini adalah *quasi eksperiment* dengan menggunakan pendekatan kuantitatif yang dilakukan pada populasi yang berjumlah 327 orang dengan teknik pengambilan sampel yaitu *purposive sampling*, sehingga diperoleh anggota sampel sebanyak 64 orang. Metode pengumpulan data yang digunakan adalah tes hasil belajar. Teknik pengolahan dan analisis data menggunakan analisis statistik deskriptif dan analisis statistik inferensial.

Implikasi penelitian ini adalah 1). Kepada guru mata pelajaran IPA, khususnya di SMPN 3 Sungguminasa disarankan agar menerapkan model pembelajaran *Guided Discovery Learning* karena model tersebut dapat meningkatkan kemampuan eksplorasi peserta didik, sehingga peserta didik dapat mengamati, berfikir, membuat dugaan dan menganalisis sendiri dan model pembelajaran tersebut merupakan model yang menarik dan efektif. 2). Penerapan model pembelajaran *Guided Discovery Learning* hendaknya disesuaikan dengan materi yang akan diajarkan serta ketersediaan waktu yang cukup. Mengingat bahwa penerapan model pembelajaran ini membutuhkan waktu yang cukup lama karena pada model tersebut peserta didik melakukan proses eksperimen dengan membagi kelompok untuk presentase hasil eksperimen. 3). Merujuk pada penelitian ini, diharapkan bagi peneliti selanjutnya menerapkan model pembelajaran *Guided Discovery Learning*.

BAB I

PENDAHULUAN

A. Latar Belakang Masalah

Pendidikan adalah suatu kegiatan yang terus menerus berproses dalam rangka mempengaruhi peserta didik agar dapat menyesuaikan diri sebaik mungkin terhadap lingkungan sekitarnya dan dengan demikian akan menimbulkan perubahan dalam dirinya yang memungkinkan untuk berfungsi secara adekuat dalam kehidupan masyarakat. Pada dasarnya pertumbuhan dan perkembangan peserta didik tergantung pada dua unsur yang saling mempengaruhi, yakni bakat yang telah dimiliki oleh peserta didik sejak lahir akan tumbuh dan berkembang berkat pengaruh lingkungan, dan sebaliknya lingkungan akan lebih bermakna apabila terarah pada bakat yang telah ada, kendatipun tidak dapat di tolak tentang adanya kemungkinan dimana pertumbuhan dan perkembangan itu semata-mata hanya disebabkan oleh faktor bakat saja atau oleh lingkungan saja.¹

Tujuan pendidikan nasional di Indonesia berasal dari berbagai akar budaya bangsa Indonesia terdapat dalam Undang-Undang No. 20 Tahun 2003 tentang Sistem Pendidikan Nasional, menyebutkan bahwa: pendidikan nasional bertujuan untuk berkembangnya potensi peserta didik agar menjadi manusia yang beriman dan bertakwa kepada Tuhan Yang Maha Esa, berakhlak mulia, sehat berilmu, cakap, kreatif, mandiri, dan menjadi warga negara yang demokratis, serta bertanggung jawab.²

¹Oemar Hamalik, *Proses Belajar Mengajar* (Cet. Pertama; Jakarta: PT. Bumi Aksara, 2001), h. 79.

²Sukardjo dan Ukim Komarudin, *Landasan Pendidikan Konsep dan Aplikasinya*, (Jakarta: Rajawali Pers, 2009), h.14.

Pendidikan adalah salah satu gerbang utama menuju ilmu pengetahuan. Dalam agama Islam telah dijelaskan bahwa Allah *subhanahu wata'ala* mengangkat derajat orang-orang beriman dan memiliki ilmu pengetahuan, sebagaimana firman-Nya dalam QS An-Nahl/16:125.

أَدْعُ إِلَى سَبِيلِ رَبِّكَ بِالْحِكْمَةِ وَالْمَوْعِظَةِ الْحَسَنَةِ وَجَادِلْهُمْ بِالَّتِي هِيَ أَحْسَنُ إِنَّ رَبَّكَ هُوَ أَعْلَمُ بِمَنْ ضَلَّ عَنْ سَبِيلِهِ وَهُوَ أَعْلَمُ بِالْمُهْتَدِينَ ﴿١٢٥﴾

Terjemahnya:

*Serulah (manusia) kepada jalan Tuhan-mu dengan hikmah dan pelajaran yang baik dan bantahlah mereka dengan cara yang baik. Sesungguhnya Tuhanmu Dialah yang lebih mengetahui tentang siapa yang tersesat dari jalan-Nya dan Dialah yang lebih mengetahui orang-orang yang mendapat petunjuk.*³

Suatu proses pendidikan tidak akan berlangsung secara maksimal tanpa seperangkat institusi sebagai roda penggerakannya. Salah satu institusi tersebut, yakni sekolah yang merupakan garda terdepan peningkatan mutu dan kualitas proses pendidikan. Dalam rangka meningkatkan mutu dan kualitas dari proses tersebut, maka dibutuhkan pembaharuan dan inovasi. Selain itu, sekolah jugalah institusi yang paling tahu permasalahan pendidikan yang dihadapi, yang paling tahu kebutuhan peserta didik, yang paling tahu keunggulan, dan yang paling tahu kemampuan yang diperlukan untuk menjalankan proses pendidikan. Setiap sekolah memiliki keunggulan tersendiri, baik unggul di bidang seni, ekstra kurikuler, prestasi akademik, kedisiplinan dan keunggulan dari segi fasilitas sekolah.

Salah satu permasalahan pendidikan yang dihadapi oleh bangsa Indonesia adalah rendahnya mutu pendidikan pada setiap jenjang dan satuan pendidikan,

³Departemen Agama Republik Indonesia, "Al-Qur'an dan Terjemahnya", (Jakarta: Toha Putra,2011).

khususnya pendidikan dasar dan menengah. Berbagai usaha telah dilakukan untuk meningkatkan mutu pendidikan nasional, antara lain melalui berbagai pelatihan dan peningkatan kompetensi guru, pengadaan buku dan alat pelajaran, perbaikan sarana dan prasarana pendidikan, serta peningkatan mutu manajemen sekolah. Namun demikian berbagai indikator mutu pendidikan belum menunjukkan peningkatan yang berarti. Banyak pihak yang mempertanyakan apa yang salah dalam penyelenggaraan pendidikan kita. Dari berbagai pengamatan dan analisis, ada banyak faktor yang menyebabkan mutu pendidikan tidak mengalami peningkatan yang bermakna, salah satunya, yaitu lemahnya proses pembelajaran di sekolah.

Fakta yang dapat kita lihat di sekolah yaitu SMPN 3 Sungguminasa berdasarkan hasil wawancara dengan salah satu guru IPA yaitu ibu Rosa, S.Pd bahwa proses pembelajaran lebih cenderung didominasi oleh guru. Kondisi ini menyebabkan sebagian peserta didik menjadi bosan, bahkan tidak sedikit dari mereka yang justru bermain dalam kelas pada saat pembelajaran sedang berlangsung. Untuk mengatasi hal tersebut, guru seyogyanya mengetahui bagaimana cara peserta didik belajar dan menguasai berbagai cara membelajarkan peserta didik, sehingga peserta didik akan terhindar dari rasa bosan dan tercipta suasana pembelajaran yang aktif dan menyenangkan. Agar tercipta suasana pembelajaran tersebut, seorang guru perlu melakukan pemilihan model dan metode pembelajaran yang tepat.

Salah satu faktor yang langsung mempengaruhi efisiensi dan efektifitas proses belajar mengajar yaitu model pembelajaran yang digunakan oleh guru, disamping dengan penguasaan materi pengajaran. Oleh karena itu, guru adalah subjek pembelajar siswa dan memiliki peranan penting dalam acara pembelajaran. Salah

satunya yaitu melakukan pembelajaran sesuai dengan berbagai model pembelajaran yang disesuaikan dengan kondisi siswa, bahan ajar, dan kondisi sekolah setempat. Penyesuaian tersebut dilakukan untuk peningkatan mutu belajar.⁴ Dengan demikian efektivitas proses pembelajaran terletak di pundak guru. Oleh karenanya, keberhasilan suatu proses pembelajaran sangat ditentukan oleh kualitas atau kemampuan guru.

Istilah model mempunyai banyak pengertian. Model dapat diartikan sebagai tampilan grafis, prosedur kerja yang teratur atau sistematis, serta mengandung pemikiran yang bersifat uraian atau penjelasan berikut saran. Uraian atau penjelasan menunjukkan bahwa suatu model desain pembelajaran menyajikan bagaimana suatu pembelajaran dibangun atas dasar teori-teori seperti belajar, pembelajaran, psikologi, komunikasi, sistem, dan sebagainya. Tentu saja semua mengacu pada bagaimana penyelenggaraan proses belajar dengan baik. Sebagai saran desain pembelajaran mengandung aspek bagaimana sebaiknya pembelajaran diselenggarakan atau diciptakan melalui serangkaian prosedur serta penciptaan lingkungan belajar.⁵

Beragam model pembelajaran telah dikembangkan dalam beberapa tahun terakhir. Hal ini berangkat dari model belajar yang selama ini digunakan cenderung monoton dan sifatnya sangat konvensional. Pembelajaran menjadi sangat kaku dan tidak menarik. Model belajar konvensional dapat menghambat proses distribusi pengetahuan dan kreatifitas para peserta didik. Pengetahuan dalam taraf kognitif, afektif, dan psikomotorik secara kualitas dan kuantitas, berada di bawah rata-rata. Hasil belajar peserta didik pun akan cenderung tidak memuaskan.

⁴Dimiyati dan Mudjiono, *Belajar dan Pembelajaran (Cet. Kedua; Jakarta: PT asdi Mahasatya, 2002)*,h. 37.

⁵Dewi Salma Prawiradilaga, *Prinsip-prinsip Desain Pembelajaran (Instructional Design Principles)*, (Cet. Ke 4; Jakarta: Kencana dan UNJ,2012),h. 33.

Model pembelajaran yang dikembangkan selama ini, selayaknya perlu diterapkan. Di mana model yang digunakan harus memfokuskan diri pada kreatifitas dan kemandirian peserta didik dalam menyelesaikan masalah. Sehingga, dapat menunjang pemahaman kognitif, sikap belajar yang baik, dan pengamalan pengetahuan. Salah satu model belajar yang memfokuskan pada hal demikian adalah model *guided discovery learning* (penemuan terbimbing).

Model penemuan ini tidak dilakukan untuk menemukan sesuatu yang benar-benar baru, tetapi dalam model ini, peserta didik diharapkan untuk menemukan pengetahuan secara aktif ingin melakukan tebakan, perkiraan, dan mencoba sehingga peserta didik dapat menemukan konsep melalui bimbingan dan arahan dari guru karena pada umumnya sebagian besar peserta didik masih memerlukan konsep dasar untuk dapat menemukan sesuatu. Guru sebagai fasilitator mengarahkan peserta didik untuk dapat menemukan konsep dan prinsip sendiri dengan permasalahan yang diajukan guru dan cara pemecahan juga ditentukan oleh guru seperti dengan melakukan eksperimen, diskusi, dan lainnya.

Model pembelajaran ini mengkombinasikan dari dua cara pengajaran yaitu teacher-centered dan student-centered dalam hal ini, guru sebagai fasilitator juga aktif dalam membimbing peserta didik dalam memperoleh pengetahuan serta mengarahkan peserta didik untuk aktif mengeksplorasi dan menemukan pemecahan masalah dari sebuah persoalan. Diharapkan, dengan model demikian, hasil belajar peserta didik dapat ditingkatkan secara signifikan.⁶ Seiring dengan perkembangan pada bidang pendidikan sains, diadakan usaha inovatif untuk semua jenjang yang senantiasa mengacu pada tujuan pendidikan nasional. salah satu usaha yang dapat dilakukan

⁶Kiki Yuliani dan Sarat Saragih, "*The Development of Learning Devices Based Guided Discovery Model to Improve Understanding Concept and Critical Thinking Mathematically Ability of*

untuk meningkatkan hasil belajar peserta didik khususnya bidang studi biologi yaitu dengan menerapkan model *guided discovery learning*.

Berdasarkan uraian di atas, maka penulis merancang penelitian dengan yang akan dilakukan di Kelas VIII SMPN 3 Sungguminasa Kab. Gowa untuk meningkatkan hasil belajar biologi. Untuk merealisasikan, peneliti melakukan penelitian dengan judul: ***“Pengaruh Penggunaan Model Pembelajaran Guided Discovery Learning Terhadap Hasil Belajar Peserta Didik Pada Materi Sistem Pencernaan Kelas VIII SMPN 3 Sungguminasa Kab. Gowa”***.

B. Rumusan Masalah

Berdasarkan uraian dari latar belakang masalah tersebut, maka secara operasional penulis mengemukakan beberapa pokok masalah sebagai berikut:

1. Bagaimanakah penggunaan model pembelajaran *Guided Discovery Learning* pada materi sistem pencernaan peserta didik Kelas VIII SMPN 3 Sungguminasa Kabupaten Gowa ?
2. Bagaimanakah hasil belajar peserta didik pada materi sistem pencernaan kelas VIII SMPN 3 Sungguminasa Kabupaten Gowa ?
3. Apakah terdapat pengaruh penggunaan model pembelajaran *Guided Discovery Learning* terhadap hasil belajar peserta didik pada materi sistem pencernaan kelas VIII SMPN 3 Sungguminasa Kabupaten Gowa ?

C. Hipotesis Penelitian

Hipotesis merupakan jawaban sementara terhadap rumusan masalah

penelitian, dimana rumusan masalah penelitian telah dinyatakan dalam bentuk kalimat pertanyaan. Dikatakan sementara karena jawaban yang diberikan baru didasarkan pada teori yang relevan, belum didasarkan pada fakta-fakta empiris yang diperoleh melalui pengumpulan data. Jadi hipotesis juga dapat dinyatakan sebagai jawaban teoritis terhadap rumusan masalah penelitian, belum jawaban yang empirik dengan data.⁷

Berdasarkan latar belakang dan rumusan masalah tersebut di atas, maka dikemukakan hipotesis penelitian yang merupakan jawaban sementara terhadap permasalahan yang di atas ini adalah "*Terdapat pengaruh penggunaan model pembelajaran Guided Discovery Learning terhadap hasil belajar peserta didik pada materi sistem pencernaan kelas VIII SMPN 3 Sungguminasa Kab. Gowa*".

D. Defenisi Operasional Variabel

Untuk menggambarkan variabel yang diteliti dalam penelitian ini, secara operasional dinyatakan sebagai berikut:

1. Model Pembelajaran *Guided Discovery Learning* (Variabel X)

Model pembelajaran *guided discovery learning* adalah salah satu pembelajaran yang mampu mengkondisikan siswa untuk terbiasa, menemukan, mencari dan mendiskusikan sesuatu yang berkaitan dengan pembelajaran serta mampu mengkonstruksi sendiri apa yang telah dipelajari dengan bantuan guru.⁸

Peserta didik hendaknya belajar melalui partisipasi aktif dengan konsep-konsep dan prinsip-prinsip untuk memperoleh pengalaman, dan melakukan

⁷ Sugiyono, *Metode Penelitian Kualitatif, Kuantitatif, dan R&D* (Jakarta: Alfabeta, 2006), h 99-100.

⁸ Firdaus, Hera Deswita dan Arcat, "*Pengaruh Model Pembelajaran Penemuan Terbimbing (Guided Discovery Learning) Terhadap Hasil Belajar Matematika Siswa Kelas VIII SMP Negeri 2 Kepenuhan Pada Materi Persegi Panjang dan Segitiga*", vol. 1, no. 1 (Februari 2015), h. 2. (Diakses 10 Januari 2017).

eksperimen-eksperimen serta mengizinkan mereka untuk menemukan prinsip-prinsip itu sendiri. Discovery terjadi apabila siswa terlibat secara aktif dalam menggunakan mentalnya agar memperoleh pengalaman, sehingga memungkinkan untuk menemukan konsep atau prinsip.

Pemilihan model pembelajaran yang tepat dan sesuai dengan konsep yang diajarkan sangat mempengaruhi kegiatan pembelajaran, baik proses pembelajaran aktivitas siswa, pemahaman siswa terhadap materi pelajaran maupun terhadap hasil belajarnya. Menggunakan strategi penemuan terbimbing dapat membuat anak belajar menguasai salah satu metode ilmiah yang akan dapat dikembangkan sendiri. Siswa didorong untuk mempunyai pengalaman dan melakukan percobaan yang memungkinkan mereka menemukan prinsip-prinsip atau pengetahuan bagi dirinya. Jadi, dalam *guided discovery learning*, yang sangat penting adalah siswa sungguh terlibat langsung dalam memecahkan suatu permasalahan, keterlibatan peserta didik secara aktif, pengalaman-pengalaman belajar memusat pada siswa, dimana siswa menemukan ide-ide mereka sendiri dan merumuskan sendiri makna belajar untuk mereka sendiri.

2. Hasil Belajar Peserta Didik (Variabel Y)

Hasil merupakan sebuah dampak yang kita terima setelah melakukan sesuatu, dan dampak tersebut bergantung sesuatu yang kita lakukan apabila kita melakukan sesuatu yang positif atau bersungguh-sungguh maka dampaknya akan baik dan begitu pula sebaliknya. Belajar adalah suatu kegiatan yang dilakukan seseorang dalam rangka untuk menambah pengetahuannya atau keterampilannya dengan menggunakan media, baik medianya bersifat nyata maupun tidak nyata. Sedangkan hasil belajar disini adalah hasil belajar dalam ranah kognitif, yaitu hasil yang telah dicapai oleh

siswa melalui suatu tes yang dilakukan untuk mengukur kemampuan dan pemahaman serta penguasaan materi yang dicapai siswa setelah mengikuti kegiatan belajar mengajar dalam jangka waktu tertentu.⁹

Hasil belajar secara operasional dapat didefinisikan sebagai kemampuan yang dimiliki peserta didik setelah mereka menerima pengalaman belajarnya. Hasil belajar yang dimaksud dalam penelitian ini adalah skor yang diperoleh peserta didik setelah diberi evaluasi hasil belajar sebagai tingkat penguasaan bahan pelajaran setelah menapat pengalaman belajar dalam kurun waktu tertentu. Hasil belajar dapat ditinjau dari tiga aspek yakni: aspek kognitif, aspek afektif, dan aspek psikomotorik, ketiga aspek tersebut tidak berdiri sendiri, tapi merupakan satu kesatuan yang tidak terpisahkan bahkan membentuk hubungan yang sangat erat.

Hasil belajar juga dapat diartikan sebagai ukuran yang menyatakan taraf penguasaan ilmu, sikap, dan kecakapan yang dicapai oleh siswa sebagai hasil dari sesuatu yang dipelajari dalam jangka waktu tertentu, dimana hasil tersebut dipengaruhi oleh integensi dan kemampuan awal siswa. Perubahan tingkah laku siswa dapat diamati dari penampilan, pemahaman, dan penguasaan bahan pelajaran yang dinamakan hasil belajar. Berdasarkan pengetahuan di atas, maka hasil belajar biologi dapat diartikan sebagai ukuran yang menunjukkan seberapa jauh tujuan pembelajaran biologi yang dicapai oleh peserta didik melalui pengalaman belajar yang telah didapatkan.

E. Tujuan dan Manfaat Penelitian

1. Tujuan Penelitian

⁹Gunawan, "*Efektivitas Penerapan Metode Word Square (WS) Dalam Meningkatkan Hasil Belajar Matematika Pada Siswa Kelas XI SMA Negeri 11 Makassar*", Skripsi (Makassar: Fak. Tarbiyah dan Keguruan UIN Alauddin, 2015),h. 14.

Tujuan penelitian adalah pernyataan yang menjelaskan keinginan mendapat jawaban atas pertanyaan yang konsisten dengan perumusan masalah dan memberikan penjelasan tentang suatu yang akan diperoleh jika penelitian tersebut selesai.¹⁰

Berdasarkan rumusan masalah tersebut, tujuan yang akan dicapai dari penelitian ini adalah sebagai berikut:

- a. Mengetahui penggunaan model pembelajaran *Guided Discovery Learning* pada materi sistem pencernaan peserta didik kelas VIII SMPN 3 Sungguminasa Kabupaten Gowa.
- b. Mengetahui hasil belajar peserta didik pada materi sistem pencernaan kelas VIII SMPN 3 Sungguminasa Kabupaten Gowa.
- c. Mengetahui pengaruh penggunaan model pembelajaran *Guided Discovery Learning* terhadap hasil belajar peserta didik pada materi Sistem Pencernaan kelas VIII SMPN 3 Sungguminasa Kabupaten Gowa.

2. Manfaat Penelitian

Manfaat penelitian merupakan dampak dari tercapainya tujuan dan terjawabnya rumusan masalah. Adapun manfaat yang dapat diperoleh dari penelitian ini adalah:

- a. Untuk Sekolah, dapat memberikan gambaran dan referensi kepada pendidik bagaimana menjadi pendidik inspirator bagi peserta didik agar mampu meningkatkan hasil belajar melalui model *guided discovery learning* khususnya pada mata pelajaran biologi yang menjadi momok menakutkan bagi peserta didik

¹⁰Trianto, “*Pengantar Penelitian Pendidikan Bagi Pengembangan Profesi Pendidikan dan Tenaga Kependidikan*” (Jakarta: Kencana, 2010), h 223.

di sekolah, dan menjadi bahan pertimbangan pendidik dalam menggunakan model pengajaran yang kreatif, inovatif dan bermasyarakat.

- b. Untuk Peneliti, memberikan gambaran awal bagaimana menjadi pendidik profesional dan humanis. Penelitian ini menjadi bahan referensi selanjutnya bila diperlukan.
- c. Untuk Pemerintah, untuk menjadi bahan pertimbangan dalam meningkatkan mutu pendidikan.

F. Kajian Pustaka

Berdasarkan penelitian skripsi yang dilakukan oleh Siti Mutoharoh yang berjudul “Pengaruh model *Guided Discovery Learning* terhadap hasil belajar kimia siswa pada konsep laju reaksi” diperoleh hasil bahwa terdapat pengaruh hasil belajar kimia SMAN 72 Jakarta secara signifikan antara kelompok peserta didik yang belajar model *guided discovery learning* dengan model konvensional. Hasil belajar siswa kelompok eksperimen rata-rata = 72,8 sedangkan rata-rata kelas kontrol = 54,86. Dan setelah dilakukan uji-t diperoleh nilai $t_{hitung} > t_{tabel}$. Maka dapat disimpulkan bahwa H_a diterima dan H_o ditolak. Hal ini menunjukkan bahwa penggunaan model *Guided Discovery learning* memberikan pengaruh yang signifikan terhadap hasil belajar kimia peserta didik pada konsep laju reaksi.¹¹

Penelitian lain yang dilakukan oleh Lutfiana Safitri dengan judul “Penerapan model *Guided discovery learning* dengan menggunakan pendekatan scientific untuk meningkatkan aktifitas dan hasil belajar siswa kelas V C subtema hubungan makhluk hidup dalam ekosistem” Tujuan penelitian ini adalah 1). Untuk mengetahui penerapan model *guided discovery learning* dengan menggunakan pendekatan scientific untuk

¹¹Mutharah, Siti “Pengaruh model *guided discovery learning* terhadap hasil belajar kimia siswa pada konsep laju reaksi”, (2011), h.65.

meningkatkan aktifitas dan hasil belajar, 2). Mengetahui peningkatan dan aktifitas hasil belajar melalui model *guided discovery learning* dengan pendekatan scientific. Hasil penelitian menunjukkan bahwa pembelajaran melalui model *guided discovery learning* dengan menggunakan pendekatan scientific mengalami peningkatan pada setiap siklusnya. Aktifitas belajar siswa antara siklus I dan siklus II mengalami peningkatan. Rata-rata peningkatan aktivitas belajar siswa meningkat dari 12,2 (68%) pada siklus I, menjadi 14,4 (80%) pada siklus II. Jumlah ketuntasan belajar meningkat dari 13 siswa (72,3%) pada siklus I, menjadi 17 siswa (94,4%) pada siklus II. Rata-rata hasil belajar siswa juga meningkat dari 76,8 pada siklus I, menjadi 87 pada siklus II. Besarnya peningkatan rata-rata hasil belajar siswa antara siklus I dengan siklus II sebesar 13,3%.¹²

Penelitian lain yang dilakukan oleh Diana Fatihatul Ulumi dengan judul “Pengaruh model pembelajaran *guided discovery learning* terhadap hasil belajar biologi di SMA Negeri 2 Sukoharjo” Penelitian ini dilaksanakan di SMAN 2 Sukoharjo pada kelas XI IPA semester genap tahun pelajaran 2013/2014 . Penelitian ini menggunakan metode *Quasi eksperimen Research* dengan rancangan *Posttest Only with Nonequivalent Control Group Design*. Populasi penelitian adalah kelas XI IPA SMAN 2 Sukoharjo. Teknik pengambilan sampel dengan *Cluster Sampling*. Sampel penelitian adalah kelas XI IPA 1 sebagai kelas eksperimen dan XI IPA 3 sebagai kelas kontrol. masing-masing kelas terdiri dari 35 siswa. Hasil dari penelitian menunjukkan adanya pengaruh dari model *guided discovery learning* terhadap hasil belajar biologi, dilihat dari perbandingan nilai hasil belajar ranah pengetahuan,

¹¹Safitri, Lutfiana “Penerapan model *guided discovery learning* dengan menggunakan pendekatan scientific untuk meningkatkan aktifitas dan hasil belajar siswa kelas VC subtema hubungan makhluk hidup dalam ekosistem SDN Kendalrejo”, (2015), h. 5.

keterampilan, dan sikap secara berturut-turut pada kelompok eksperimen (78.8429, 72.852, dan 81, 5477) sedangkan kontrol (71.6571, 56.508, dan 71.6748). Hasil penelitian menunjukkan adanya presentase ketuntasan hasil belajar siswa ranah pengetahuan, keterampilan, dan sikap secara berturut-turut pada kelompok eksperimen (80%, 45,71%).¹³

Berdasarkan hasil dari penelitian yang dilakukan oleh Siti Mutoharoh yang berjudul “Pengaruh model *Guided Discovery Learning* terhadap hasil belajar kimia siswa pada konsep laju reaksi” dengan nilai rata-rata kelompok eksperimen rata-rata = 72,8 sedangkan rata-rata kelas kontrol = 54,86. Lutfiana Safitri dengan judul “Penerapan model *Guided discovery learning* dengan menggunakan pendekatan scientific untuk meningkatkan aktifitas dan hasil belajar siswa kelas V C subtema hubungan makhluk hidup dalam ekosistem” dengan nilai rata-rata dari 76,8 pada siklus I, menjadi 87 pada siklus II. Diana Fatihatul Ulumi dengan judul “Pengaruh model pembelajaran *guided discovery learning* terhadap hasil belajar biologi di SMA Negeri 2 Sukoharjo” dengan nilai rata-rata pada kelompok eksperimen (78.8429, 72.852, dan 81, 5477) sedangkan kontrol (71.6571, 56.508, dan 71.6748). Dari perolehan nilai rata-rata yang dihasilkan oleh kelompok eksperimen dengan menggunakan model pembelajaran *Guided Discovery Learning* mengalami peningkatan dibandingkan dengan kelompok kontrol. Ini menandakan bahwa penggunaan model pembelajaran *Guided Discovery Learning* sangat berpengaruh besar terhadap hasil belajar peserta didik.

¹²Ulumi, Diana Fatihatul, “Pengaruh model pembelajaran *guided discovery learning* terhadap hasil belajar biologi SMA Negeri 2 Sukoharjo”. (2013), h. 77.

BAB II

TINJAUAN TEORETIS

A. Kajian Teori

1. Model *Discovery Learning*

Kegiatan *discovery* adalah suatu kegiatan pembelajaran dirancang sedemikian rupa sehingga siswa dapat menemukan konsep-konsep dan prinsip-prinsip melalui proses mentalnya sendiri. *Discovery* adalah proses mental dimana siswa mampu mengasimilasikan sesuatu konsep atau prinsip, yang dimaksud dengan proses mental tersebut antara lain mengamati, mencerna, mengerti, menggolongkan, membuat dugaan, menjelaskan, mengukur dan membuat kesimpulan.¹⁴

Discovery learning adalah teori belajar yang didefinisikan sebagai proses pembelajaran yang terjadi bila pelajar tidak disajikan dengan pelajaran dalam bentuk finalnya, tetapi diharapkan peserta didik mengorganisasikan sendiri. Sebagai model pembelajaran, *discovery learning* mempunyai prinsip yang sama dengan inquiri dan problem solving tidak ada perbedaan yang prinsipil pada ketiga istilah ini, pada *discovery learning* lebih menekankan pada ditemukannya konsep atau prinsip yang sebelumnya tidak diketahui. Perbedaannya dengan *discovery* ialah bahwa pada *discovery* masalah yang dihadapkan kepada siswa semacam masalah yang direkayasa oleh guru. Dalam mengaplikasikan metode ini guru berperan sebagai pembimbing dengan memberikan kesempatan kepada siswa untuk belajar secara aktif, sebagaimana pendapat guru harus dapat membimbing dan mengarahkan kegiatan belajar siswa sesuai dengan tujuan.

¹⁴Jauhar, Muhammad. *Implementasi Paikem dari Behavioristik sampai Konstruktivisme sebuah Pengembangan Pembelajaran Berbasis CTL (Contextual Teaching Learning)*(Jakarta: Prestasi Pustakarya, 2011), h. 80-81.

Discovery adalah proses mental dimana siswa mampu mengasimilasikan suatu konsep atau prinsip, yang dimaksud dengan proses mental tersebut antara lain mengamati, mencerna, mengerti, menggolongkan, membuat dugaan, menjelaskan, mengukur, dan membuat kesimpulan.¹⁵

Pengaplikasian model *discovery*, guru berperan sebagai pembimbing dengan memberikan kesempatan kepada siswa untuk belajar secara aktif, sebagaimana pendapat guru harus dapat membimbing dan mengarahkan kegiatan belajar siswa sesuai dengan tujuan. Kondisi seperti ini ingin merubah kegiatan belajar mengajar yang *teacher oriented* menjadi *student oriented*. Guru harus memberikan kesempatan muridnya untuk menjadi seorang problem solver, seorang scientis, historin, atau ahli matematika. Bahan ajar tidak disajikan dalam bentuk akhir, tetapi peserta didik dituntut untuk melakukan berbagai kegiatan menghimpun informasi, membandingkan, mengkategorikan, menganalisis, mengintegrasikan, mengorganisasikan bahan serta membuat kesimpulan-kesimpulan.

Sikap ilmiah yang diharapkan muncul dalam kegiatan eksperimen yaitu jujur terhadap fakta. Siswa diharapkan menuliskan sesuai yang diperoleh dalam eksperimen. Kemampuan dalam membedakan fakta dan opini akan muncul dalam kegiatan eksperimen. Tahapan ini melatih peserta didik untuk menggunakan metode ilmiah dalam menyelesaikan masalah, sehingga tidak mudah percaya pada sesuatu yang belum pasti kebenarannya.¹⁶

Fakta yang sudah ada dapat terbantahkan dan diganti dengan fakta baru karena kebenaran dalam eksperimen bersifat relative. Eksperimen juga melatih kerjasama antar siswa. Siswa harus mengesampingkan egoisme, disisi lain dengan

¹⁵Roestyah N K, *Strategi Belajar Mengajar* (Jakarta: Rineka Cipta, 2001), h. 20.

¹⁶Aunurrahman, *Belajar dan Pembelajaran* (Bandung: Alfabeta, 2009), h. 37.

eksperimen siswa akan mengingat lebih lama, mengingat siswa memperoleh pengalaman belajar secara langsung sehingga pembelajaran menjadi bermakna. Metode eksperimen dapat meningkatkan hasil belajar kognitif. Interaksi yang kuat antara siswa dengan objek pada kegiatan eksperimen dapat mendorong perhatian siswa untuk lebih memahami objek.

2. Macam Pengajaran *Discovery* dalam Kelas

Strategi belajar *discovery* paling baik dilaksanakan dalam kelompok belajar yang kecil, Namun dapat juga dapat dilaksanakan dalam kelompok belajar yang lebih besar.¹⁷ Menurut Prof. Dr. Oemar Hamalik pengajaran *discovery* dalam kelas dibagi menjadi 2, yaitu :

a. Sistem Satu Arah (Ceramah Reflektif)

Pendekatan satu arah berdasarkan penyajian satu arah yang dilakukan guru. Struktur penyajiannya dalam bentuk usaha merangsang siswa dalam melakukan proses *discovery* didepan kelas. Guru melakukan suatu masalah dan kemudian memecahkan masalah tersebut melalui langkah-langkah *discovery*. Caranya adalah mengajukan pertanyaan-pertanyaan kepada kelas, memberikan kesempatan kepada kelas untuk melakukan refleksi. Selanjutnya guru menjawab sendiri pertanyaan-pertanyaan yang diajukan itu.

b. Sistem dua arah (*Discovery* Terbimbing)

Sistem dua arah melibatkan siswa dalam menjawab pertanyaan-pertanyaan guru. Siswa melakukan *discovery*, sedangkan guru membimbing mereka kearah yang tepat/benar. Gaya pengajaran demikian oleh Cagne disebut *guided discovery*, sekalipun didalam kelas yang terdiri dari 20 sampai 30 orang siswa. Dalam sistem ini,

¹⁷Hamalik, Oemar *Perencanaan Pengajaran Berdasarkan Pendekatan Sistem* (Jakarta:PT. Bumi Aksara,2008), h. 187-188.

guru perlu memiliki keterampilan dalam memberikan bimbingan, yakni mendiagnosis kesulitan-kesulitan siswa dan memberikan bantuan dalam memecahkan masalah yang mereka hadapi.

3. Model Pembelajaran *Guided Discovery Learning*

Model pembelajaran penemuan terbimbing (*guided discovery learning*) adalah rangkaian kegiatan pembelajaran yang menekankan proses pemikiran kritis dan analistik untuk mencari dan menemukan jawaban mereka sendiri terhadap pertanyaan tentang masalah dengan bimbingan guru. Rangkaian kegiatan dalam proses pembelajaran penemuan terbimbing adalah sebuah aktivitas dalam berfikir kritis.¹⁸

Belajar dengan menggunakan model penemuan terbimbing berarti mengajar peserta didik untuk memperoleh pemahaman dan pengertiannya sendiri melalui pengalaman belajar yang diberikan kepada mereka. Model mengajar penemuan terbimbing adalah model mengajar yang mengatur pengajaran sedemikian rupa sehingga dapat membuat peserta didik memperoleh pengetahuan yang sebelumnya belum diketahui melalui pemberitahuan baik sebagian atau seluruhnya. Peserta didik menemukan konsep melalui bimbingan dan arahan dari guru karena pada umumnya sebagian besar siswa masih memerlukan konsep dasar untuk dapat menemukan sesuatu. Model pembelajaran ini sangat berguna untuk meningkatkan minat belajar siswa

Model ini merupakan salah satu model pembelajaran yang dimana peserta didik mendapatkan pengetahuan yang harus dipahami dengan bimbingan guru, seperti melalui pertanyaan, show-demonstrasi, atau media lainnya. Guru memulai kegiatan

¹⁸Kiki Yuliani, Sahat Saragih “*The Development of Learning Devices Based Guided Discovery Model to Improve Understanding Concept and Critical Thinking Mathematically Ability of Students at Islamic Junior High School of Medan*” Vol.6, No.24, 2015, h. 117.

belajar mengajar dengan menjelaskan kegiatan yang akan dilakukan peserta didik dan mengorganisir kelas untuk kegiatan seperti pemecahan masalah, investigasi atau aktivitas lainnya. Guru memetakan proses dan alur pembelajaran. Sedangkan peserta didik diminta untuk mengikuti arahan, dan berusaha menemukan sendiri pemecahan dari sebuah masalah yang diberikan oleh guru.

Penemuan terbimbing adalah proses pemecahan masalah melalui tindakan sistematis yang terdiri dari penemuan masalah, rumusan hipotesis, pengumpulan data, pengujian hipotesis dan kesimpulan. Model pembelajaran ini bertujuan untuk memecahkan masalah yang cenderung menjadi sikap belajar individualistik siswa.¹⁹

Pemecahan masalah merupakan suatu tahap yang penting dan menentukan, ini dapat dilakukan secara individu maupun kelompok. Model dari penemuan terbimbing sebagai pembelajaran bertujuan untuk memecahkan masalah yang cenderung pada sikap belajar individualistik siswa. Pemilihan penggunaan model penemuan terbimbing berdasarkan beberapa ide dari pakar pendidikan dan hasil penelitian yang menunjukkan bahwa metode penemuan terbimbing memiliki keuntungan, terutama untuk mengembangkan kemampuan berpikir serta pengetahuan, sikap dan nilai pada peserta didik dibandingkan dengan klasik atau pendekatan tradisional. Model penemuan terbimbing berusaha mengeksplorasi kemampuan peserta didik, baik dari sisi kognitif, afektif, dan psikomotorik. Selain itu, kerjasama dalam bentuk kegiatan berkelompok dapat menumbuhkan sikap kolektif pada diri peserta didik masing-masing. Guru hanya bertugas untuk memetakan alur pembelajaran, dan selanjutnya mengarahkan peserta didik untuk memahami pelajaran. Dari uraian tersebut, dapat disimpulkan bahwa model penemuan terbimbing adalah model pembelajaran yang

¹⁹Bahri, Saeful ” *The Influence Of Learning Model Guided Findings Of Student Learning Outcomes*” volume 4, issue 03, maret 2015

menyajikan masalah atau pertanyaan yang membuat peserta didik dapat berpikir, mengamati, membuat dugaan, menjelaskan, dan menganalisis untuk menemukan pengetahuan dengan bimbingan dan petunjuk dari guru serta dengan membiasakan peserta didik dalam kegiatan pemecahan masalah dapat diharapkan akan meningkatkan kemampuan peserta didik dalam mengerjakan soal.

Salah satu alternatif model pembelajaran yang dapat diterapkan untuk meningkatkan hasil belajar yang kurang optimal adalah *guided discovery learning*. Model pembelajaran ini menganut pandangan konstruktivisme yang menekankan pemahaman konsep belajar melalui peran aktif siswa.²⁰

Guru merancang kegiatan yang dapat mengakomodasi siswa melakukan penemuan menggunakan proses mental untuk menemukan konsep atau prinsip. Kegiatan proses mental meliputi mengamati, menggolongkan, mengukur, menduga, menganalisis, dan menyimpulkan. Dengan menggunakan model penemuan terbimbing, keterlibatan peserta didik secara aktif, pengalaman-pengalaman belajar memusat pada siswa, dimana siswa menemukan ide-ide mereka sendiri dan merumuskan sendiri makna belajar untuk mereka sendiri. Peserta didik harus memiliki kemampuan *discovery* (penemuan) yang lebih banyak lagi. Dengan kata lain, perluasan proses *discovery* (penemuan) digunakan dengan cara yang lebih dewasa. Peserta didik diharapkan mampu merumuskan problema sendiri, merancang eksperimen sendiri, melakukan eksperimen, mengumpulkan data, menganalisis data, menarik kesimpulan mempunyai sikap-sikap yang objektif, jujur, hasrat ingin tahu, terbuka dan sebagainya

²⁰Diana Fatihatul Ulumia, Maridib, Yudi Rinantoc “Pengaruh Model Pembelajaran Guided Discovery Learning terhadap Hasil Belajar Biologi di SMA Negeri 2 Sukoharjo Tahun Pelajaran 2013/2014” Volume 7 Nomor 2 Mei 2015, h. 68 -79

B. Hasil Belajar

1. Pengertian Hasil Belajar

Hasil adalah hal hal yang didapatkan oleh seorang manusia akibat **usaha** yang ia lakukan. Hasil tidak ada yang sama karena setiap manusia **memiliki tujuan** berusaha yang berbeda beda tergantung niat apa yang ia tanamkan. Kalau ada kata kerja sebab dan akibat, maka konsep itu juga berlaku untuk **usaha dan hasil**, karena hasil belajar adalah kemampuan yang diperoleh anak setelah melalui kegiatan belajar. Belajar itu sendiri merupakan suatu proses dari seseorang yang berusaha untuk memperoleh suatu bentuk perubahan perilaku yang relatif menetap.²¹

Jadi, hasil adalah sebuah dampak yang kita terima setelah melakukan sesuatu, dan dampak tersebut bergantung dari sesuatu yang kita lakukan. apabila kita melakukan sesuatu yang positif atau bersungguh-sungguh maka dampaknya akan baik dan begitu pula sebaliknya. Belajar merupakan komponen ilmu pendidikan yang berkenaan dengan tujuan dan bahan acuan interaksi, baik yang bersifat eksplisit maupun implisit (tersembunyi). Belajar menurut teori psikologi asosiasi (koneksionisme) adalah proses pembentukan asosiasi atau hubungan antara stimulus (perangsang) yang mengenai individu melalui pengindraan dan response (reaksi) yang diberikan individu terhadap rangsangan tadi, dan proses memperkuat hubungan tersebut.

Belajar adalah suatu proses perubahan yaitu perubahan tingkah laku sebagai hasil dari interaksi dengan lingkungannya dalam memenuhi kebutuhan hidupnya. Belajar juga dapat dikatakan sebagai suatu proses usaha yang dilakukan oleh seseorang secara keseluruhan, sebagai hasil pengalamannya sendiri dalam interaksi

²¹M.Nur Ghufro dan Rini Risnawita,S., *Gaya Belajar Kajian Teoretik* (Yogyakarta: Pustaka Pelajar, 2012), h. 4.

dengan lingkungannya. Belajar akan membawa suatu perubahan bagi individu-individu yang belajar. Oleh karena itu, belajar dalam makna tersebut menggambarkan pentingnya lingkungan sebagai sumber pengalaman belajar siswa, sehingga menciptakan lingkungan yang bersifat edukatif merupakan faktor pendorong dalam melakukan usaha untuk memperoleh perubahan tingkah laku yang bersifat menyeluruh.

Belajar ialah suatu proses usaha yang dilakukan seseorang untuk memperoleh suatu perubahan tingkah laku yang baru secara keseluruhan sebagai hasil pengalamannya sendiri dalam berinteraksi dengan lingkungannya serta dapat memperoleh perubahan tingkah laku yang bersifat baik dan menyeluruh.²²

Istilah belajar telah lama dan banyak dikenal bahkan pada era sekarang ini hampir semua orang mengenal istilah belajar. Namun, apa sebenarnya belajar itu, rasanya masing-masing orang mempunyai pendapat yang tidak sama. Sejak manusia ada, sebenarnya ia telah melaksanakan aktivitas belajar. Oleh karena itu, kiranya tidak berlebihan jika dikatakan bahwa aktivitas belajar itu telah ada sejak adanya manusia. Dalam pengertian umum, belajar adalah mengumpulkan sejumlah pengetahuan.

Belajar adalah sebagai suatu proses dimana suatu organisasi berubah perilakunya sebagai akibat dari pengalaman. Belajar merupakan proses yang berlangsung dalam jangka waktu lama melalui latihan maupun pengalaman yang membawa kepada perubahan diri dan perubahan cara mereaksi terhadap suatu rangsangan tertentu. Belajar ialah upaya untuk memperoleh kebiasaan-kebiasaan, pengetahuan, dan sikap-sikap. Belajar dikatakan berhasil manakala seseorang mampu

²² Syaiful Sagala. "Konsep dan Makna Pembelajaran". (Bandung: Alfabeta, 2011), h. 53.

mengulangi kembali materi yang telah dipelajarinya, maka belajar seperti ini disebut “*rote learning*”. Kemudian, jika yang dipelajari itu mampu disampaikan dan diekspresikan dalam bahasa sendiri, maka disebut “*overlearning*”.

Belajar merupakan tindakan dan perilaku peserta didik yang kompleks, sebagai tindakan belajar hanya dialami oleh peserta didik sendiri. Peserta didik adalah penentu terjadinya atau tidak terjadinya proses belajar. Berhasil atau tidaknya pencapaian tujuan pendidikan amat tergantung pada proses belajar dan mengajar yang dialami oleh peserta didik dan pendidik baik ketika para peserta didik itu disekolah maupun dilingkungan keluarganya sendiri. Tiap ahli psikologis memberikan batasan yang berbeda tentang belajar, atau terdapat keragaman dalam cara menjelaskan dan mendefinisikan makna belajar (*learning*).

Hilgard dan Marquis berpendapat bahwa belajar merupakan proses mencari ilmu yang terjadi melalui diri seseorang melalui latihan, pembelajaran, dan sebagainya sehingga terjadi perubahan dalam diri.²³

Setiap kegiatan yang berlangsung pada akhirnya ingin diketahui hasilnya. Demikian pula dalam pembelajaran untuk mengetahui berhasil tidaknya seseorang yang belajar, harus dilakukan pengukuran dan penilaian. Dengan mengukur hasil belajar, maka seseorang akan dapat diketahui tingkat penguasaan tentang materi pelajaran yang telah dipelajari. Hasil dari pembelajaran itu disebut hasil belajar. Jadi hasil belajar adalah hasil yang dicapai oleh siswa setelah melakukan kegiatan belajar dimana hasil tersebut merupakan gambaran penguasaan pengetahuan dan keterampilan dari peserta didik yang berwujud angka dari tes standar yang digunakan sebagai pengukur keberhasilan.

²³Syaiful Sagala. “Konsep dan Makna Pembelajaran”. (Bandung: Alfabeta, 2011), h. 53.

Dari beberapa definisi di atas dapat disimpulkan bahwa belajar adalah suatu kegiatan yang dilakukan seseorang dalam rangka untuk menambah pengetahuannya atau keterampilannya dengan menggunakan media, baik medianya bersifat nyata maupun tidak nyata. Pengetahuan yang diperoleh disebut juga dengan hasil, dan hasil dapat ditulis dengan angka yang akan menunjukkan tingkat pengetahuan yang diperoleh siswa selama belajar. Pada dasarnya belajar merupakan sebuah proses untuk melakukan perubahan perilaku seseorang, baik lahiriah maupun bathiniah.

Dalam kamus umum bahasa Indonesia dikemukakan bahwa kata “hasil” dapat berarti perolehan, akibat atau kesudahan. Hasil adalah sesuatu yang diadakan (dibuat, dijadikan, dsb) oleh usaha.²⁴

Hasil belajar adalah kemampuan yang diperoleh anak setelah melalui kegiatan belajar, itu sendiri. Hasil belajar sering dipergunakan dalam arti yang sangat luas yakni untuk bermacam-macam aturan terdapat apa yang telah dicapai oleh murid, misalnya ulangan harian, tugas-tugas pekerjaan rumah, tes lisan yang dilakukan selama pelajaran berlangsung, tes akhir caturwulan, dan sebagainya. Hasil belajar merupakan realisasi atau pemekaran dari kecakapan-kecakapan potensial atau kapasitas yang dimiliki oleh seseorang. Hasil belajar yang telah dicapai seseorang setelah mengalami proses belajar dengan terlebih dahulu mengadakan evaluasi dari proses belajar yang dilakukan. Hasil belajar dapat dikatakan tuntas apabila telah memenuhi kriteria minimum yang ditetapkan oleh masing-masing guru mata pelajaran.

Dari beberapa pendapat di atas dapat disimpulkan bahwa hasil belajar adalah ukuran yang menyatakan taraf penguasaan ilmu, sikap, dan kecakapan yang dicapai

²⁴Dendy Sugono, “*Kamus Besar Bahasa Indonesia*”, (Jakarta: Gramedia Pustaka Utama, 2000), h. 582.

oleh siswa sebagai hasil dari sesuatu yang dipelajari dalam jangka waktu tertentu, dimana hasil tersebut dipengaruhi oleh integensi dan kemampuan awal siswa. Hasil belajar merupakan suatu penilaian akhir dari proses dan pengenalan yang telah dilakukan berulang-ulang, serta akan tersimpan dalam jangka waktu lama atau bahkan tidak akan hilang selama-lamanya karena hasil belajar turut serta dalam membentuk pribadi individu yang selalu ingin mencapai hasil yang lebih baik lagi sehingga akan merubah cara berpikir serta menghasilkan perilaku kerja yang baik.

2. Faktor-Faktor yang Mempengaruhi Hasil Belajar

Hasil belajar dipengaruhi oleh dua faktor utama yaitu faktor eksternal dan faktor internal. Faktor eksternal merupakan faktor yang berasal dari luar diri siswa, yaitu yang berkaitan dengan lingkungan. Faktor internal merupakan faktor yang berasal dari dalam diri siswa berupa kemampuan yang dimiliki siswa meliputi dua faktor yaitu faktor fisiologis dan psikologis.

Hasil belajar siswa dipengaruhi oleh dua faktor utama yaitu faktor eksternal dan faktor internal. Faktor eksternal merupakan faktor yang berasal dari luar diri siswa, yaitu yang berkaitan dengan lingkungan. Faktor internal merupakan faktor yang berasal dari dalam diri siswa berupa kemampuan yang dimiliki siswa meliputi dua faktor yaitu faktor fisiologis dan psikologis.²⁵

Faktor fisiologis pada umumnya sangat berpengaruh terhadap kemampuan belajar seseorang. Orang yang dalam keadaan segar jasmaninya akan berlainan belajarnya dari orang yang dalam keadaan kelelahan. Anak-anak yang kekurangan gizi ternyata kemampuan belajarnya di bawah anak-anak yang tidak kekurangan gizi,

²⁵Harianti, "Pengaruh Visual-Spatial Intelligence Pada Pembelajaran Biologi Terhadap Hasil Belajar Peserta Didik Di kelas XI IPA SMAN 2 Sinjai", Skripsi (Makassar: Fak. Tarbiyah Dan Keguruan UIN Alauddin, 2015), h. 17-18.

mereka lekas lelah mudah mengantuk, dan sukar menerima pelajaran. Faktor psikologis yang dikatakan memiliki peranan penting dapat dipandang sebagai cara-cara berfungsinya pikiran dalam hubungannya dengan pemahaman bahan pelajaran, sehingga penguasaan terhadap bahan yang disajikan lebih mudah dan efektif. Dengan demikian, proses belajar-mengajar itu akan lebih baik kalau didukung oleh faktor-faktor psikologis si pelajar.

3. Pengelompokan Hasil Belajar

Mengenai hasil belajar, Benyamin S. Bloom, dkk. (dalam Zainal Arifin) mengelompokkannya dalam tiga domain, yaitu : (a) Domain kognitif yang meliputi pengetahuan, pemahaman, penerapan, analisis, sintesis dan evaluasi. (b) Domain afektif yang meliputi penerimaan, respons, penilaian, organisasi, karakterisasi dan (c) Domain psikomotor yang meliputi persepsi, kesiapan melakukan suatu pekerjaan, respons terbimbing, kemahiran, adaptasi, dan orijinasi.²⁶

Hasil pembelajaran bergantung juga pada kualitas atau mutu dari pendidikan itu sendiri. Kualitas itu ditunjang oleh berbagai aspek, misalnya bahan ajar (kognitif, afektif, psikomotorik), metodologi (bervariasi sesuai kemampuan guru), sarana, dukungan administrasi, dan sarana prasarana dan sumber daya lainnya serta penciptaan suasana yang kondusif. Kualitas pendidikan sebagai kemampuan lembaga pendidikan untuk menghasilkan proses, hasil, dan dampak belajar yang optimal. Kualitas pembelajaran secara operasional dapat diartikan sebagai intensitas keterkaitan sistematis dan sinergis guru, siswa, kurikulum dan bahan belajar, media, fasilitas, dan sistem pembelajaran dalam menghasilkan proses dan hasil belajar yang optimal sesuai dengan tuntutan kurikuler

²⁶Zainal Arifin, *Evaluasi Pembelajaran Prinsip Teknik Prosedur* (cet. V ; Bandung : PT Remaja Rosdakarya, 2013), h. 92.

BAB III

METODOLOGI PENELITIAN

A. Jenis dan Lokasi Penelitian

1. Jenis Penelitian

Penelitian ini adalah penelitian yang bersifat deskriptif kuantitatif. Menurut Sugiyono, data penelitian pada penelitian kuantitatif berupa angka-angka dan analisis menggunakan statistik. Jenis penelitian yang digunakan yaitu *Quasi Experimental Design*. Desain ini mempunyai kelompok kontrol, tetapi tidak dapat berfungsi sepenuhnya untuk mengontrol variabel-variabel luar yang mempengaruhi pelaksanaan eksperimen.²⁷

2. Lokasi Penelitian

Penelitian ini bertempat di SMPN 3 Sungguminasa Kab.Gowa, di kelas VIII dimana sekolah ini berlokasi di Provinsi Sulawesi Selatan Kabupaten Gowa. Penelitian ini akan dilaksanakan pada tahun 2017 ketika siswa kelas VIII telah memasuki semester ganjil tahun pelajaran 2017/2018.

B. Desain Penelitian

Desain penelitian merupakan rencana penelitian yang dipergunakan oleh peneliti guna mencapai tujuan penelitian yang telah dirumuskan. Adapun desain penelitian yang digunakan dalam penelitian ini adalah *Nonequivalent Control Group Design*. Desain ini kelompok eksperimen maupun kelompok kontrol tidak dipilih secara random. Dalam desain ini, baik kelompok eksperimental maupun kelompok

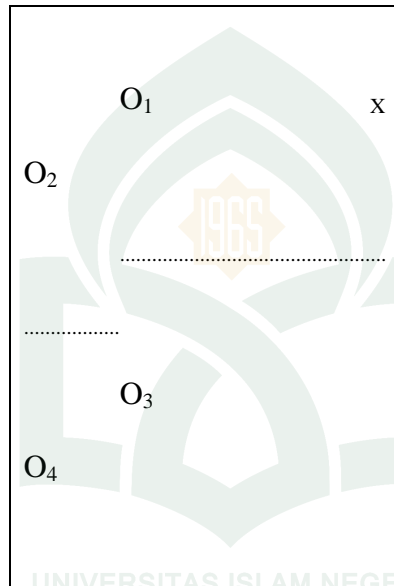
²⁷Sugiyono. *Metode Penelitian Kuantitatif, Kualitatif dan R&D*(Cet. Ke-23; Bandung: Alfabeta, 2016), h. 77.

kontrol dibandingkan, kendati kelompok tersebut dipilih dan ditempatkan tanpa melalui random.

Dua kelompok yang ada yakni kelompok eksperimen dan kelompok kontrol diberi *pretest*, kemudian diberikan perlakuan, dan terakhir diberikan *posttest*.

Desain penelitian ini adalah merupakan salah satu jenis penelitian eksperimen yang dapat digambarkan sebagai berikut:

Tabel 3.1 : Model desain penelitian *Nonequivalent Control Group Design*



Keterangan:

- O_1 : nilai pretest kelompok yang di beri perlakuan (eksperimen)
- O_2 : nilai posttest kelompok yang di beri perlakuan (eksperimen)
- O_3 : nilai pretest kelompok yang tidak di beri perlakuan (kontrol)
- O_4 : nilai posttest kelompok yang tidak di beri perlakuan (kontrol)
- X : perlakuan model pembelajaran *guided discovery learning*

Pada penelitian ini, yang menjadi variabel bebas adalah model pembelajaran *guided discovery learning* diberi simbol X dan variabel terikat dalam penelitian ini adalah hasil belajar peserta didik yang diberi simbol Y.

C. Populasi dan Sampel

1. Populasi

Populasi adalah wilayah generalisasi yang terdiri atas obyek/subyek yang mempunyai kualitas dan karakteristik tertentu yang ditetapkan oleh peneliti untuk dipelajari dan kemudian ditarik kesimpulannya.²⁸

Populasi merupakan objek yang menjadi sasaran penelitian. Untuk penelitian ini, peneliti mengampil popuasi pada siswa kelas VIII SMPN 3 Sungguminasa Kab.Gowa yang berjumlah 10 kelas.

2. Sampel

Sampel merupakan bagian dari jumlah dan karakteristik yang dimiliki oleh populasi tersebut. Dengan kata lain, bahwa sampel adalah bagian dari populasi. Teknik pengambilan sampel yang digunakan adalah *purposive sampling*. Maksudnya, peneliti menentukan sendiri sampel yang diambil karena ada pertimbangan tertentu.²⁹ Sehingga didapatkan sampel yang terdiri dari kelas VIII J sebagai kelas eksperimen

²⁸Sugioyo, *Metode Penelitian & Pengembangan Research and Development* (Cet.I: Bandung: Alfabeta, 2005), h. 135.

²⁹Sugioyo, *Metode Penelitian Kuantitatif, kualitatif dan R&D*", h. 80.

dengan jumlah peserta didik 32 orang dan kelas VIII I sebagai kelas kontrol dengan jumlah peserta didik 32 orang.

Sampel siswa SMP Negeri 3 Sungguminasa

No	Kelompok	Kelas	Jumlah Siswa
1	Eksperimen	VIII J	32
2	Kontrol	VIII I	32
Jumlah			64

Sumber : Data peserta didik kelas VIII SMPN 3 Sungguminasa Kab. Gowa

D. Instrumen Penelitian

Instrumen penelitian adalah suatu alat yang digunakan mengukur fenomena alam maupun sosial yang diamati. Secara spesifik semua fenomena ini disebut variabel penelitian.³⁰ Instrumen penelitian yang digunakan dalam penelitian ini adalah tes dan dokumentasi.

1. Tes

Tes dalam bahasa inggris *Test* berasal dari kata *testum* bahasa perancis kuno, yang berarti piring untuk menyisihkan logam-logam mulia, ada juga yang mengartikannya sebagai piring yang terbuat dari tanah. Tes adalah alat pengukur untuk menetapkan apakah berbagai faset dari kesan yang kita perkirakan dari seseorang adalah benar merupakan fakta, juga adalah cara untuk menggambarkan berbagai macam faset ini seobjektif mungkin. Dengan demikian, dapat dikatakan bahwa tes adalah alat yang digunakan untuk mengukur pencapaian kompetensi seseorang yang biasanya disajikan dalam bentuk soal dan tugas-tugas.

2. Dokumentasi

³⁰Sugioyo, "Metode Penelitian Kuantitatif, kualitatif dan R&D", h. 148.

Dokumentasi merupakan alat yang digunakan untuk mengumpulkan data berdasarkan beberapa sumber seperti tulisan (paper), tempat (place) dan orang (person). Dalam melaksanakan metode dokumentasi, peneliti menyelidiki benda-benda tertulis seperti buku-buku, majalah, dokumen, peraturan-peraturan, notulen rapat, catatan harian, dan sebagainya.³¹ Pada penelitian ini, peneliti menggunakan instrument dokumentasi untuk memperoleh informasi berupa data tentang keberadaan sekolah yaitu daftar jumlah peserta didik, nama peserta didik dan nilai hasil posttest. Suatu instrument harus teruji validitasnya agar dapat memperoleh data yang valid.

Suatu instrumen dapat dinyatakan telah memiliki validitas (kesahihan atau ketepatan) yang baik jika instrumen tersebut benar-benar mengukur apa yang seharusnya hendak diukur.³²

E. Prosedur Penelitian

Tahap pengumpulan data dalam penelitian ini yaitu :

1. Tahap Persiapan

Tahap ini peneliti terlebih dahulu melengkapi hal-hal yang dibutuhkan dilapangan yaitu :

- a. Melakukan observasi di SMPN 3 Sungguminasa Kab.Gowa
- b. Merumuskan makna berdasarkan hasil observasi yang telah dilakukan
- c. Peneliti menarik subjek penelitian dan menentukan sampel penelitian
- d. Melakukan penentuan pokok bahasan yang akan diajarkan
- e. Menentukan waktu belajar disekolah sesuai dengan yang ditetapkan

³¹Arikunto, *Prosedur Penelitian Suatu Pendekatan Praktek* (Jakarta: Rineka Cipta, 2010), h. 201

³²Nana Sudjana, *Penilaian Hasil Proses Belajar Mengajar* (Cet. Ke tigabelas :Bandung : PT Remaja Rosdakarya, 2009) h. 30.

- f. Membuat RPP (Rencana Proses Pembelajaran)
- g. Membuat kisi-kisi *pretest* dan *posttest*
- h. Membuat tes soal objektif untuk mengevaluasi hasil belajar

2. Tahap Pelaksanaan

Pengumpulan data hasil penelitian ini dilakukan melalui tes hasil belajar. Langkah-langkah penyusunan tes hasil belajar biologi adalah sebagai berikut :

- a. Tahap pengenalan peneliti dan peserta didik
- b. Memberikan tes awal untuk mengetahui pemahaman awal peserta didik sebelum menerapkan perlakuan (*pretest*)
- c. Melaksanakan proses belajar mengajar dikelas dengan menerapkan rencana pembelajaran yang disusun sebelumnya.
- d. Menerapkan rancangan pembelajaran *Guided Discovery Learning* pada kelas eksperimen sesuai dengan langkah-langkah pelaksanaannya dan model pembelajaran *konvensional* pada kelas kontrol sesuai langkah-langkah yang telah disusun sebelumnya.
- e. Memberikan tes akhir untuk mengetahui hasil belajar siswa setelah penerapan perlakuan (*posttest*)
- f. Menilai hasil tes yang diperoleh dari kedua kelompok perlakuan, yaitu: kelompok atau kelas eksperimen yang diajar dengan menggunakan model pembelajaran *Guided Discovery Learning* dan kelas eksperimen yang diajar dengan menggunakan model pembelajaran *Konvensional*, untuk selanjutnya data yang telah diperoleh dianalisis dan dipersiapkan untuk membuat laporan penelitian.

F. Teknik Analisis Data

Pengolahan data dalam penelitian ini dilakukan dengan analisis statistik deskriptif dan analisis statistik inferensial.

1. Teknik Analisis Statistik Deskriptif

Teknik analisis statistik deskriptif digunakan untuk mendeskripsikan hasil belajar yang diperoleh siswa pada kelompok eksperimen guna mendapatkan gambaran yang jelas tentang hasil belajar siswa, maka dilakukan pengelompokan. Pengelompokan tersebut dilakukan kedalam 5 kategori : sangat tinggi, tinggi, sedang, rendah ,sangat rendah. Adapun langkah-langkah analisis deskriptif yaitu sebagai berikut:

a. Membuat tabel distribusi frekuensi dengan langkah-langkah sebagai berikut:³³

1) Menentukan rentang nilai, yaitu data terbesar dikurangi dengan data terkecil

$$R = X_t - X_r$$

Keterangan:

R : Rentang nilai

X_t: Skor maximum

X_r : Skor minimum

2) Menentukan banyaknya kelas interval

$$K = 1 + (3,3) \log n$$

Keterangan:

K : Kelas interval

n : Jumlah siswa

3) Menghitung panjang kelas interval

$$P = \frac{\text{Range}}{\text{Banyak Kelas}}$$

³³Anas Sudijono, *Statistik Pendidikan* (Jakarta: Raja Grafindo Persada, 2010), h. 49.

Keterangan:

P : Panjang kelas interval

R : Rentang nilai

K : Kelas interval

b. Membuat tabel distribusi frekuensi

1) Rata-rata Mean

$$\bar{x} = \frac{\sum_{i=1}^k f_i x_i}{\sum_{i=1}^k f_i}$$

Keterangan:

\bar{x} : Rata-rata

f_i : Frekuensi

x_i : Titik tengah

2) Standar Deviasi (SD)

$$SD = \sqrt{\frac{\sum f_i (x_i - \bar{x})^2}{(n - 1)}}$$

Keterangan:

SD= variansi sampel kelas

x_i = Kelas interval

f_i = Frekuensi

n = Banyak data

3) Menghitung besarnya nilai varians

$$S^2 = \frac{\sum (X_i - \bar{X})^2}{n - 1}$$

Keterangan:

S^2 = variansi sampel kelas

x_i = Kelas interval

f_i = Frekuensi sesuai x_i

n = Banyak data

a. Persentase (%) nilai rata-rata

$$P = \frac{f}{N} \times 100\%$$

Keterangan:

P : Angka persentase

F : Frekuensi yang di cari persentasenya

N : Banyaknya sampel responden.

Untuk mengetahui tingkat keberhasilan siswa, maka peneliti menetapkan parameter penelitian sebagai berikut:³⁴

Tabel 3.2: Kriteria Tingkat Penguasaan Materi

o	Hasil yang dicapai siswa	Keterangan
	90 –100	Sangat Tinggi
	80 –89	Tinggi
	70–79	Sedang
	40 –69	Rendah
	0 –39	Sangat Rendah

2. Teknik Analisis Statistik Inferensial

³⁴Burhan Nurgiyantoro, *Penilaian dalam Pengajaran Bahasa dan Sastra*. h. 416.

Teknik analisis statistik inferensial adalah statistik yang digunakan untuk menganalisis data sampel dan hasilnya akan digeneralisasikan (diferensikan) untuk populasi di mana sampel diambil. Untuk keperluan pengujian hipotesis, maka digunakan untuk menguji kebenaran hipotesis penelitian adalah sebagai berikut:

a. Uji asumsi dasar

Uji asumsi dasar dilaksanakan untuk menguji data yang sudah didapatkan, sehingga bisa diuji hipotesisnya. Uji asumsi dasar terdiri dari uji normalitas dan uji homogenitas. Untuk lebih jelasnya akan dijelaskan secara lebih lengkap dibawah ini.

1) Uji Normalitas

Uji normalitas bertujuan untuk memastikan bahwa data setiap variabel yang dianalisis berdistribusi normal. Hal tersebut didasarkan pada asumsi bahwa statistik parametris bekerja berdasarkan asumsi bahwa setiap variabel akan dianalisis harus berdistribusi normal. Untuk pengujian normalitas digunakan rumus Chi-Square yang dirumuskan sebagai berikut:

$$x_{hitung}^2 = \sum \frac{(f_o - f_h)^2}{f_h}$$

Keterangan:

F_0 = frekuensi hasil pengamatan

F_h = frekuensi harapan³⁵

Kriteria pengujian normal bila X_{hitung}^2 lebih kecil dari X_{tabel}^2 dimana X_{tabel}^2 diperoleh dari daftar X^2 dengan dk = (k-2) pada taraf signifikansi $\alpha = 0,05$. Pada

³⁵Arikunto, *Prosedur Penelitian Suatu Pendekatan Praktek* (Jakarta: Rineka Cipta, 2010), h. 290.

penelitian ini, uji normalitas dilakukan dengan menggunakan program *software Statistical Product and service solution* (SPSS) versi 16,0. Menu yang digunakan untuk mengetahui normalitas data adalah *analyze–nonparametric test- legacy dialog- I Sample K-S*, untuk mengetahui normal atau tidaknya data, kita bisa lihat nilai signifikansi pada kolom *Kolmogorov Smirnov*. Kriteria pengujian normalitas dengan hasil olahan SPSS versi 16,0 yaitu jika $sign > \alpha$ maka dapat berdistribusi normal dan jika $sign < \alpha$ maka data tidak berdistribusi normal.³⁶

2) Uji Homogenitas

Uji homogenitas dilakukan sebagai syarat dilakukannya uji t (hipotesis). Uji homogenitas dilakukan dengan membandingkan antara kelompok eksperimen₁ dengan eksperimen₂. Pengujian homogenitas menggunakan uji F dengan rumus sebagai berikut:

$$F = \frac{\text{variansterbesar}}{\text{variansterkecil}} \quad 37$$

Kriteria pengujian adalah jika $F_{hitung} < F_{tabel}$ pada taraf nyata dengan F_{tabel} didapat dari distribusi F dengan derajat kebebasan masing-masing sesuai dengan dk pembilang dan dk penyebut pada taraf $\alpha = 0,05$. Pengujian homogenitas data dalam penelitian ini menggunakan program *software Statistical Product and service solution* (SPSS) versi 16,0. Menu yang digunakan untuk mengetahui homogenitas adalah *analyze – descriptive statics – explore*. Pengujian homogenitas dengan hasil

³⁶Duwi Priyatno, *Teknik Muda Dan Cepat Melakukan Analisis Data Penelitian Dengan SPSS* (Yogyakarta: Mediakom, 2010), h. 36.

³⁷Arikunto, *Prosedur Penelitian Suatu Pendekatan Praktek* (Jakarta: Rineka Cipta, 2010), h. 290.

olahan SPSS versi 16,0 yaitu $sign > \alpha$ maka data homogen dan jika $sign > \alpha$ maka data tidak homogen.³⁸

3) Uji hipotesis

Pengujian hipotesis ini dilakukan untuk mengetahui dugaan sementara yang dirumuskan dalam hipotesis penelitian menggunakan uji dua pihak dengan derajat kesalahan yang digunakan dalam penelitian ini adalah sebesar 5% atau $\alpha = 0,05$. Hipotesis statistik yang dirumuskan dalam penelitian ini yaitu:

$$H_0 : \mu_1 = \mu_2$$

$$H_1 : \mu_1 \neq \mu_2$$

Keterangan :

H_0 : Tidak ada pengaruh penggunaan model pembelajaran *Guided Discovery Learning* terhadap hasil belajar peserta didik pada materi sistem pencernaan kelas VIII SMPN 3 Sungguminasa Kab. Gowa.

H_1 : Ada pengaruh penggunaan model pembelajaran *Guided Discovery Learning* terhadap hasil belajar peserta didik pada materi sistem pencernaan kelas VIII SMPN 3 Sungguminasa Kab. Gowa.

μ_1 : Rata-rata hasil belajar peserta didik yang diajar dengan model pembelajaran *Guided Discovery Learning*.

μ_2 : Rata-rata hasil belajar peserta didik yang diajar tanpa model pembelajaran *guided discovery learning*.

³⁸ Duwi Priyatno, *Teknik Muda Dan Cepat Melakukan Analisis Data Penelitian Dengan SPSS* (Yogyakarta: Mediakom , 2010), h. 99

Kriteria data diperoleh dari nilai $n_1 \neq n_2$ dengan varians homogen maka untuk pengujian hipotesis digunakan uji *t-test Polled Varians* dua pihak dengan rumus:

$$t = \frac{\bar{x}_1 - \bar{x}_2}{\sqrt{\frac{s_1^2}{n_1} + \frac{s_2^2}{n_2}}}$$

Keterangan:

x_1 = nilai rata – rata kelompok eksperimen₁

x_2 = nilai rata – rata kelompok eksperimen₂

s_1^2 = variansi kelompok eksperimen₁

s_2^2 = variansi kelompok eksperimen₂

n_1 = jumlah sampel kelompok eksperimen₁

n_2 = jumlah sampel kelompok eksperimen₂

Uji hipotesis dalam penelitian ini menggunakan program SPSS versi 16,0 yaitu teknik *independent samples t test*, teknik ini digunakan untuk menguji perbedaan rata-rata dari dua kelompok data/sampel yang independent atau tidak berhubungan. Menu yang digunakan adalah *analyze – compare means – independent samples t test*.³⁹

Hipotesis penelitian akan diuji dengan kriteria pengujian sebagai berikut:

1. Jika taraf signifikan $< \alpha$ (nilai sign $< 0,05$) maka H_0 ditolak berarti ada pengaruh penggunaan model pembelajaran *Guided Discovery Learning* terhadap hasil belajar peserta didik pada materi sistem pencernaan kelas VIII SMPN 3 Sungguminasa Kab.Gowa.

³⁹Duwi Priyatno, *Teknik Mudah Dan Cepat Melakukan Analisis Data Penelitian Dengan SPSS* (Yogyakarta: Mediakom , 2010), h. 93.

2. Jika taraf signifikan $> \alpha$ (nilai sign $< 0,05$) maka H_0 diterima berarti tidak ada pengaruh penggunaan model pembelajaran *Guided Discovery Learning* terhadap hasil belajar peserta didik pada materi sistem pencernaan kelas VIII SMPN 3 Sungguminasa Kab.Gowa.



BAB IV

HASIL PENELITIAN DAN PEMBAHASAN

A. Hasil Penelitian

Penelitian ini dilakukan di SMPN 3 Sungguminasa pada siswa kelas VIII. Penelitian ini dilakukan untuk mengetahui pengaruh penggunaan model pembelajaran *Guided Discovery Learning* terhadap hasil belajar peserta didik pada materi sistem pencernaan. Untuk mengambil data dari variabel-variabel tersebut dengan menggunakan tes yaitu test hasil belajar. Penelitian ini dilaksanakan pada dua kelas, yaitu kelas VIII J dengan menggunakan model pembelajaran *Guided Discovery Learning* dan kelas VIII I dengan menggunakan model pembelajaran konvensional.

1. Deskripsi Hasil Belajar Peserta didik yang diajar dengan model pembelajaran *Guided Discovery Learning*.

Berdasarkan penelitian yang dilakukan di SMPN 3 Sungguminasa pada peserta didik kelas VIII J penulis mengumpulkan data dari instrumen tes melalui nilai hasil belajar *pre-test dan post-test* peserta didik.

Tabel 4.1: Data Hasil Tes Belajar Peserta Didik Di Kelas VIII J yang diajar dengan Model *Guided Discovery Learning*.

No	Nama	L/P	Pretest	Posttest
----	------	-----	---------	----------

1	A.Resky Amalia Saiyed	P	35	70
2	A.Zakiyah Farhanah	P	40	75
3	Agung Setiawan	L	45	85
4	Aliyah Michayla Maghfirah	P	50	90
5	Anika Fadhelia Al-Farah	P	35	70
6	Devi Putri Shayekti	P	40	85
7	Dhean Yunianda Daud	P	30	60
8	Dwi Nur Fajriani	P	35	80
9	Elvira Maharani	P	40	85
10	Erha Fazira	P	55	65
11	Erina Laila Sulaiman	P	50	90
12	Ika Rahma Sari	P	35	75
13	Indah Muthmainnah	P	65	90
14	Ismah Fakhirazahra	P	45	80
15	Kiki amelia	P	55	75
16	Magfiratunnisa	P	40	75
17	Masyira	P	45	80
18	Miftahul Jannah Sudirman	P	35	75
19	Muh. Alfian	L	55	95
20	Muh. Irham J.N	L	30	65
21	Muh. Naufal Mubarak	L	55	85
22	Nadya Bosra	P	45	80
23	Nur Azizah Ilyas	P	60	95
24	Nur Isra Istiqoma	P	50	80
25	Nur Mahgfiramadani	P	45	80

26	Nurul Ilmi Azizah Kuddus	P	60	95
27	Nurwahidah	P	40	70
28	Putri Rizka Nurwijedah Kadir	P	30	65
29	Raden Eka Anugrahwati	P	50	85
30	Sitti Ririna Rahmadani	P	40	80
31	Vani Febriyani Putri	P	50	85
32	Zalzabilah	P	35	75

Sumber: Data hasil belajar IPA (materi sistem pencernaan) siswa kelas VIII J SMPN 3 Sungguminasa Kab. Gowa tahun ajaran 2017/2018

Berdasarkan data yang telah diperoleh peneliti, kita dapat melihat cukup jelas perbedaan nilai peserta didik, setelah diterapkan model pembelajaran *Guided Discovery Learning*. Sehingga kita dapat melihat bahwa dengan menerapkan model pembelajaran *Guided Discovery Learning* dapat meningkatkan hasil belajar peserta didik pada mata pelajaran IPA untuk materi *sistem pencernaan*.

a. **Pretest Kelas Eksperimen (VIII J)**

Hasil analisis statistik deskriptif pada hasil belajar biologi siswa kelas eksperimen (VIII J) setelah dilakukan pretest sebagai berikut:

1) Rentang Nilai (Range)

$$R = X_t - X_r$$

Keterangan :

R = Rentang Nilai

X_t = Data Terbesar

$X_t = \text{Data Terkecil}$

Maka rentang nilai adalah sebagai berikut :

$$R = X_t - X_r$$

R = Nilai terbesar – Nilai terkecil

$$= 65 - 30$$

$$= 35$$

2) Banyak kelas interval

$$K = 1 + (3,3) \log n$$

Keterangan :

K = Jumlah Interval Kelas

n = Jumlah Data

Maka banyak kelas adalah sebagai berikut :

$$K = 1 + (3,3) \log n$$

$$= 1 + (3,3) \log 32$$

$$= 1 + (3,3) 1,50$$

$$= 5,95 \text{ (dibulatkan 6)}$$

3) Panjang kelas interval (P)

$$P = \frac{\text{Rentang nilai}}{\text{Panjang kelas}}$$

$$= \frac{35}{6}$$

$$= 5,83 \text{ (dibulatkan 6)}$$

Tabel 4.2 Distribusi Frekuensi

Interva l Kelas	Frekuens i (fi)	Frekuensi Kumulati f (fk)	Nilai Tengah (xi)	(fi.xi)	(xi-x) ²	fi(xi-x) ²	Persentas e (%)
30-35	9	9	32,5	292,5	140,18	1261,67	28,00%
36-41	6	15	38,5	231	34,10	204,63	19,00%
42-47	5	20	44,5	222,5	0,02	0,12	16,00%
48-53	5	25	50,5	252,5	37,94	189,72	16,00%
54-59	4	29	57,5	230	173,18	692,74	12,00%
60-65	3	32	63,5	190,5	367,10	1101,31	9,00%
	32			1419	752,55	3450,21	100,00%

Sumber: Nilai Pretest Siswa Kelas VIII J SMP Negeri 3 Sungguminasapada materi sistem pencernaan makanan tahun 2017/2018.

4) Nilai Rata – rata (Mean)

$$\bar{x} = \frac{\sum_{i=1}^k f_i x_i}{\sum_{i=1}^k f_i}$$

$$= \frac{1419}{32}$$

$$= 44,34$$

5) Menghitung Standar Deviasi (SD)

$$S_D = \sqrt{\frac{\sum f_i (x_i - \bar{X})^2}{n - 1}}$$

$$S_D = \sqrt{\frac{3450,21}{32-1}}$$

$$S_D = \sqrt{\frac{3450,21}{31}}$$

$$S_D = \sqrt{111,29}$$

$$S_D = 10,54$$

6) Menghitung Varians (S^2)

$$S_1^2 = \frac{\sum (X_i - X)^2}{n-1}$$

$$S_1^2 = \frac{752,55}{32-1}$$

$$S_1^2 = 24,27$$

$$S_1 = \sqrt{24,27}$$

$$S_1 = 4,92 \text{ (dibulatkan jadi 5)}$$

Tabel 4.3 Distribusi frekuensi dan persentase serta pengkategorian skor hasil belajar peserta didik *pretest* kelas eksperimen yang diajar menggunakan model pembelajaran *Guided Discovery Learning*

No	Nilai	Kategori	Frekuensi	Presentase (100%)
1	90-100	Sangat Tinggi	0	0
2	80-89	Tinggi	0	0
3	70-79	Sedang	0	0
4	40-69	Rendah	23	72 %
5	0-39	Sangat Rendah	9	28%
Jumlah			32	100

Berdasarkan data di atas dapat diketahui bahwa terdapat 9 siswa yang memiliki nilai kategori nilai Sangat Rendah, 23 siswa dengan kategori nilai Rendah.

Hal ini menunjukkan bahwa lebih banyak siswa yang memiliki nilai Rendah dibandingkan nilai siswa yang memiliki nilai Sangat rendah.

b. Posttest Kelas Eksperimen (VIII J)

Hasil yang diperoleh dari *posttest* yaitu kelas VIII J yang merupakan kelas eksperimen dengan menggunakan model *Guided Discovery Learning* adalah sebagai berikut :

1) Range

$$R = X_t - X_r$$

Keterangan :

R = Rentang Nilai

X_t = Data Terbesar

X_r = Data Terkecil

Maka rentang nilai adalah sebagai berikut :

$$R = X_t - X_r$$

$$R = \text{Nilai terbesar} - \text{Nilai terkecil}$$

$$= 95 - 60$$

$$= 35$$

2) Banyak kelas interval

$$K = 1 + (3,3) \log n$$

Keterangan :

K = Jumlah Interval Kelas

n = Jumlah Data

Maka banyak kelas adalah sebagai berikut :

$$\begin{aligned}K &= 1 + (3,3) \log n \\&= 1 + (3,3) \log 32 \\&= 1 + (3,3) 1,50 \\&= 1 + 4,95 \\&= 5,95 \text{ (dibulatkan 6)}\end{aligned}$$

3) Panjang Kelas Interval (P)

$$\begin{aligned}P &= \frac{\text{Range}}{\text{Banyak kelas}} \\&= \frac{35}{6} \\&= 5,83 \text{ (dibulatkan 6)}\end{aligned}$$

Tabel 4.4 Distribusi Frekuensi

Interval Kelas	Frekuensi (fi)	Frekuensi Kumulatif (fk)	Nilai Tengah (xi)	(fi.xi)	(xi-x) ²	fi(xi-x) ²	Persentase (%)
60-65	4	4	62,5	250	2990,99	11963,98	12,00%
66-71	3	7	68,5	205,5	3683,27	11049,82	9,00%
72-77	6	13	74,5	447	4447,55	26685,33	19,00%
78-83	7	20	80,5	563,5	5283,83	36986,85	22,00%
84-89	6	26	86,5	519	6192,11	37152,69	19,00%
90-95	6	32	92,5	555	7172,39	43034,37	19,00%
	32			2540	29770,17	166873,07	100,00%

Sumber : Nilai Posttest Siswa Kelas VIII J SMP Negeri 3 Sungguminasapada materi sistem pencernaan makanan tahun 2017/2018.

4) Nilai Rata – Rata (Mean)

$$\begin{aligned}\bar{x} &= \frac{\sum_{i=1}^k f_i x_i}{\sum_{i=1}^k f_i} \\ &= \frac{2540}{32} \\ &= 79,37\end{aligned}$$

5.) Menghitung Standar Deviasi (SD)

$$S_D = \sqrt{\frac{\sum f_i (x_i - \bar{X})^2}{n - 1}}$$
$$S_D = \sqrt{\frac{166873,07}{32 - 1}}$$

$$S_D = \sqrt{\frac{166873,07}{31}}$$

$$S_D = \sqrt{5383}$$

$$S_D = 73,36$$

6) Menghitung Varians (S^2)

$$S_1^2 = \frac{\sum (X_i - \bar{X})^2}{n - 1}$$

$$S_1^2 = \frac{29770,17}{32 - 1}$$

$$S_1^2 = 960,32$$

$$S_1 = \sqrt{960,32}$$

$$S_1 = 30,98$$

Tabel 4.5 Distribusi frekuensi dan persentase serta pengkategorian skor hasil belajar peserta didik *posttest* kelas eksperimen yang diajar menggunakan model pembelajaran *Guided Discovery Learning*

No	Nilai	Kategori	Frekuensi	Presentase (100%)
1	90-100	Sangat Tinggi	6	19%
2	80-89	Tinggi	6	19%
3	70-79	Sedang	16	50%
4	40-69	Rendah	4	12%
5	0-39	Sangat Rendah	0	0
Jumlah			32	100

Berdasarkan data di atas dapat diketahui bahwa terdapat 4 peserta didik yang memiliki nilai kategori nilai Rendah, 16 peserta didik dengan kategori nilai Sedang, 6 peserta didik dengan kategori nilai Tinggi dan 6 peserta didik dengan kategori nilai Sangat Tinggi. Hal ini menunjukkan bahwa meningkatnya nilai peserta didik setelah menggunakan model pembelajaran *Guided Discovery Learning*.

c. Nilai Statistik Deskriptif Hasil Pretest dan Posttest pada Kelas Eksperimen dengan menggunakan Model *Guided Discovery Learning*

1) *Pretest* Kelas Eksperimen (VIII J)

Skor maksimum yang diperoleh sebelum dilakukan perlakuan pada kelas eksperimen (VIII J) adalah 65, sedangkan skor terendah adalah 30 dan skor rata-rata yang diperoleh adalah 44,34 dengan standar deviasi 10,54, dan varians 4,92.

2) *Posttest* Kelas Eksperimen (VIII J)

Skor maksimum yang diperoleh setelah dilakukan perlakuan pada kelompok eksperimen adalah 96, sedangkan skor terendah adalah 60, skor rata-rata yang diperoleh adalah 79,37 dengan standar deviasi 73,36, dan varians 30,98.

Berdasarkan hasil *pretest* dan *Posttest* pada kelompok eksperimen (VIII J) diperoleh rata-rata hasil belajar biologi meningkat setelah dilakukan perlakuan, yakni nilai rata-rata *Pretest* adalah 44,34 sedangkan nilai rata-rata *Posttest* adalah 79,37.

2. Deskripsi Hasil Belajar Peserta didik yang diajar dengan model

pembelajaran *Konvensional*

Berdasarkan penelitian yang dilakukan di SMPN 3 Sungguminasa pada peserta didik kelas VIII I penulis mengumpulkan data dari instrumen tes melalui nilai hasil belajar *pretest* dan *posttest* peserta didik.

Tabel 4.6: Data Hasil Tes Belajar Peserta Didik di Kelas VIII I yang diajar dengan Model Konvensional

No	Nama	L/P	Pretest	Posttest
1	Ainun Zalzabila	P	50	85
2	Alvina Ramayanti	P	35	70
3	Alyaningsih	P	30	65
4	Amiruddin Hamzah	L	40	75
5	Ananda Pertiwi	P	35	70
6	Andi Tansya	P	25	60
7	Annisa	P	35	75
8	Annisa Putri Syam	P	45	75
9	Arisah	P	30	60
10	Astried Cahya Sakinah	P	50	80
11	Eka Pratiwi	P	30	70
12	Husnun Fadhilah	P	30	65
13	Muh. Al-Gazali	L	55	65

14	Muh. Imam Syafi'i Putra Agus	L	35	65
15	Muhammad Ilham	L	35	75
16	Munawarah.M	P	45	75
17	Mutiarani Maulidyani	P	40	70
18	Nanda Anas Tasya	P	45	75
19	Nur Afdila Syarah AR	P	40	75
20	Nur Annisa Sabrina H	P	50	85
21	Nur Fadillah Ali	P	45	70
22	Nurcitra Wahyuni	P	35	70
23	Nursafira Amaliah	P	25	75
24	Putri Naila	P	40	65
25	Rahmatullah	L	50	80
26	Rikha Ajeng Kartini	P	60	90
27	Riska Amelia	P	35	75
28	Samsinar	P	55	65
29	Siska.S	P	45	75
30	Siti Nurhalisa	P	35	55
31	Siti Solika Maharani	P	45	60
32	Sitti Elvira Putri Ely	P	50	75

Berdasarkan data yang telah diperoleh peneliti , kita dapat melihat cukup jelas perbedaan nilai peserta didik, setelah diterapkan model pembelajaran Konvensional pada materi sistem pencernaan kelas VIII I SMPN 3 Sungguminasa Kab. Gowa.

a. Pretest Kelas Kontrol (VIII I)

Hasil analisis statistik deskriptif pada hasil belajar biologi peserta didik kelas kontrol (VIII I) setelah dilakukan *pretest* sebagai berikut:

1) Range

$$\begin{aligned}
 R &= \text{Nilai terbesar} - \text{Nilai terkecil} \\
 &= 60 - 25
 \end{aligned}$$

$$= 35$$

2) Banyak kelas interval

$$\begin{aligned} K &= 1 + (3,3) \log n \\ &= 1 + (3,3) \log 32 \\ &= 1 + (3,3) 1,50 \\ &= 1 + 4,95 \\ &= 5,49 \text{ (dibulatkan 6)} \end{aligned}$$

3) Panjang Kelas (P)

$$\begin{aligned} P &= \frac{\text{Range}}{\text{Banyak kelas}} \\ &= \frac{35}{6} \\ &= 5,83 \text{ (dibulatkan 6)} \end{aligned}$$

Tabel 4.7 Distribusi Frekuensi

Interval Kelas	Frekuensi (fi)	Frekuensi Kumulatif (fk)	Nilai Tengah (xi)	(fi.xi)	(xi-x) ²	fi(xi-x) ²	Persentase (%)
25-30	6	6	27,5	165	167,18	1003,10	19,00%
31-36	8	14	33,5	268	48,024	384,19	25,00%
37-42	4	18	39,5	158	0,86	3,45	12,00%
43-48	6	24	45,5	273	25,70	154,22	19,00%
49-54	5	29	51,5	257,5	122,54	612,72	16,00%
55-60	3	32	57,5	172,5	291,38	874,15	9,00%
	32			1294	655,70	3031,87	100,00%

Sumber: Nilai Pretest Siswa Kelas VIII I SMP Negeri 3 Sungguminasapada materi sistem pencernaan makanan tahun 2017/2018.

4) Nilai Rata – rata (Mean)

$$\begin{aligned}\bar{x} &= \frac{\sum_{i=1}^k f_i x_i}{\sum_{i=1}^k f_i} \\ &= \frac{1294}{32} \\ &= 40,43\end{aligned}$$

5) Menghitung Standar Deviasi (SD)

$$\begin{aligned}S_D &= \sqrt{\frac{\sum f_i (x_i - \bar{X})^2}{n - 1}} \\ S_D &= \sqrt{\frac{3031,87}{32 - 1}} \\ S_D &= \sqrt{\frac{3031,87}{31}} \\ S_D &= \sqrt{97,80} \\ S_D &= 9,88\end{aligned}$$

6) Menghitung Varians (S^2)

$$\begin{aligned}S_1^2 &= \frac{\sum (X_i - \bar{X})^2}{n - 1} \\ S_1^2 &= \frac{655,70}{32 - 1} \\ S_1^2 &= 21,15 \\ S_1 &= \sqrt{21,15}\end{aligned}$$

$$S_1 = 4,59$$

Tabel 4.8 Distribusi frekuensi dan persentase serta pengkategorian skor hasil belajar peserta didik *pretest* kelas kontrol yang diajar menggunakan model pembelajaran konvensional.

No	Nilai	Kategori	Frekuensi	Presentase (100%)
1	90-100	Sangat Tinggi	0	%
2	80-89	Tinggi	0	%
3	70-79	Sedang	0	%
4	40-69	Rendah	18	56%
5	0-39	Sangat Rendah	14	44%
Jumlah			32	100

Berdasarkan data di atas dapat diketahui bahwa terdapat 14 peserta didik yang memiliki kategori nilai Sangat Rendah, 18 peserta didik dengan kategori nilai Rendah. Hal ini menunjukkan bahwa lebih banyak peserta didik yang memiliki nilai Rendah dibandingkan nilai pada peserta didik yang memiliki nilai Sangat Rendah.

b. *Posttest* Kelas Kontrol (VIII I)

Hasil analisis statistik deskriptif pada hasil belajar biologi peserta didik kelas kontrol (VIII I) setelah dilakukan *posttest* sebagai berikut:

1) Range

$$\begin{aligned} R &= \text{Nilai terbesar} - \text{Nilai terkecil} \\ &= 90 - 55 \\ &= 35 \end{aligned}$$

2) Banyak kelas interval

$$K = 1 + (3,3) \log n$$

$$\begin{aligned}
 &= 1 + (3,3) \log 32 \\
 &= 1 + (3,3) 1,50 \\
 &= 1 + 4,95 \\
 &= 5,95 \text{ (dibulatkan 6)}
 \end{aligned}$$

3) Panjang Kelas (P)

$$\begin{aligned}
 P &= \frac{\text{Range}}{\text{Banyak kelas}} \\
 &= \frac{35}{6} \\
 &= 5,83
 \end{aligned}$$

Tabel 4.9 Distribusi Frekuensi

Interva l Kelas	Frekuensi i (fi)	Frekuensi Kumulati f (fk)	Nilai Tenga h (xi)	(fi.xi)	(xi-x) ²	fi(xi-x) ²	Persentase (%)
55-60	4	4	57,5	230	192,37	769,50	12,00%
61-66	6	10	63,5	381	61,936	371,62	19,00%
67-72	6	16	69,5	417	3,49	20,98	19,00%
73-78	11	27	75,5	830,5	17,05	187,62	35,00%
79-84	2	29	81,5	163	102,61	205,23	6,00%
85-90	3	32	87,5	262,5	260,17	780,53	9,00%
	32			2284	637,66	2335,50	100,00%

Sumber : Nilai Posttest Siswa Kelas VIII J SMP Negeri 3 Sungguminasapada materi sistem pencernaan makanan tahun 2017/2018

4) Nilai Rata – rata (Mean)

$$\bar{x} = \frac{\sum_{i=1}^k f_i x_i}{\sum_{i=1}^k f_i}$$
$$= \frac{2284}{32}$$
$$= 71,37$$

5) Menghitung Standar Deviasi (SD)

$$S_D = \sqrt{\frac{\sum f_i (x_i - \bar{X})^2}{n - 1}}$$

$$S_D = \sqrt{\frac{6335,30}{32 - 1}}$$

$$S_D = \sqrt{\frac{6335,30}{31}}$$

$$S_D = \sqrt{204,36}$$

$$S_D = 14,29$$

6) Menghitung Varians (S^2)

$$S_1^2 = \frac{\sum (X_i - \bar{X})^2}{n - 1}$$

$$S_1^2 = \frac{637,66}{32 - 1}$$

$$S_1^2 = 20,56$$

$$S_1 = \sqrt{20,56}$$

$$S_1 = 4,53$$

Tabel 4.10: Distribusi frekuensi dan persentase serta pengkategorian skor hasil belajar peserta didik *posttest* kelas kontrol yang diajar menggunakan model pembelajaran Konvensional.

No	Nilai	Kategori	Frekuensi	Presentase (100%)
1	90-100	Sangat Tinggi	1	3%
2	80-89	Tinggi	4	12%
3	70-79	Sedang	17	54%
4	40-69	Rendah	10	31%
5	0-39	Sangat Rendah	0	%
Jumlah			32	100

Berdasarkan data di atas dapat diketahui bahwa terdapat 10 peserta didik yang memiliki nilai kategori nilai Rendah, 17 peserta didik dengan kategori nilai Sedang, 4 peserta didik dengan kategori nilai Tinggi dan 1 peserta didik dengan kategori nilai Sangat Tinggi. Hal ini menunjukkan bahwa meningkatnya nilai peserta didik setelah menggunakan model pembelajaran konvensional

c. Nilai Statistik Deskriptif Hasil Pretest dan Posttest pada Kelas Eksperimen dengan menggunakan Model Konvensional

1) *Pretest* Kelas Kontrol (VIII I)

Skor maksimum yang diperoleh sebelum dilakukan perlakuan pada kelas eksperimen adalah 60, sedangkan skor terendah adalah 25 dan skor rata-rata yang diperoleh adalah 40,43 dengan standar deviasi 9,88, dan varians 4,59. .

2) *Posttest* Kelas Kontrol (VIII I)

Skor maksimum yang diperoleh setelah dilakukan perlakuan pada kelompok kontrol adalah 90 , sedangkan skor terendah adalah 55, skor rata-rata yang diperoleh adalah 71,37 dengan standar deviasi 14,29, dan varians 4,53.

Berdasarkan hasil *pretest* dan *Posttest* pada kelompok kontrol (VIII I) diperoleh rata-rata hasil belajar IPA meningkat setelah dilakukan perlakuan, yakni nilai rata-rata *Pretest* adalah 40,43 sedangkan nilai rata-rata *Posttest* adalah 71,37.

3. Pengaruh hasil belajar peserta didik yang diajar dengan menggunakan model pembelajaran *Guided Discovery Learning* dengan hasil belajar peserta didik yang menggunakan model konvensional.

Analisis statistik inferensial untuk mengetahui apakah ada pengaruh yang signifikan terhadap penerapan model pembelajaran *Guided Discovery Learning* dan model pembelajaran Konvensional terhadap hasil belajar peserta didik kelas VIII SMP Negeri 3 Sungguminasa atau tidak. Penulis melakukan analisis dengan melihat data *posttest* yang diperoleh kelas eksperimen (VIII J) dan kelas kontrol (VIII I).

a. Uji Normalitas Data

Pengujian normalitas bertujuan untuk menyatakan apakah data skor hasil belajar IPA pada materi sistem pencernaan untuk masing-masing kelas eksperimen (VIII J) dan kelas kontrol (VIII I) dari populasi berdistribusi normal. Hipotesis untuk uji normalitas adalah sebagai berikut:

Populasi berdistribusi normal, jika $\text{sig}_{\text{hitung}} > \text{Sig}_{\text{tabel}}$

Populasi tak berdistribusi normal, jika $\text{sig}_{\text{hitung}} < \text{Sig}_{\text{tabel}}$

Berdasarkan hasil analisis One-Sample Kolmogorov-Smirnov Test data untuk *pretest* kelompok eksperimen (VIII J) yang diajar dengan model pembelajaran *Guided Discovery Learning*, maka diperoleh nilai $p = 0,498$ untuk $\alpha = 0,05$, hal ini menunjukkan $p > \alpha$. Ini berarti data skor hasil belajar biologi untuk kelompok eksperimen (VIII J) yang diajar dengan model pembelajaran *Guided Discovery Learning* dengan berdistribusi normal. Sedangkan hasil analisis data untuk *pretest* kelompok kontrol yang diajar dengan model pembelajaran konvensional, diperoleh nilai $p = 0,310$. Untuk $\alpha = 0,05$, hal ini menunjukkan $p > \alpha$. Ini berarti data skor hasil belajar biologi untuk kelompok eksperimen yang diajar dengan menggunakan model pembelajaran konvensional berdistribusi normal, sehingga data kedua kelompok tersebut berdistribusi normal. Sedangkan hasil analisis data untuk *posttest* kelompok eksperimen yang diajar dengan model *Guided Discovery Learning* diperoleh nilai $p = 0,739$ untuk $\alpha = 0,05$, hal ini menunjukkan $p > \alpha$. Ini berarti data skor hasil belajar biologi untuk kelompok eksperimen (VIII J) yang diajar dengan model pembelajaran *Guided Discovery Learning* dengan berdistribusi normal. Sedangkan hasil analisis data untuk *posttest* kelompok kontrol yang diajar dengan model pembelajaran konvensional, diperoleh nilai $p = 0,281$. Untuk $\alpha = 0,05$, hal ini menunjukkan $p > \alpha$. Ini berarti data skor hasil belajar biologi untuk kelompok eksperimen yang diajar dengan menggunakan model pembelajaran konvensional berdistribusi normal, sehingga data kedua kelompok tersebut berdistribusi normal.

b. Uji Homogenitas

Uji homogenitas dilakukan pada tes hasil belajar Peserta didik (*post-test*), dikarenakan ingin mengetahui adakah pengaruh terhadap hasil belajar kedua kelas setelah penerapan kedua model pembelajaran. Taraf signifikansi yang ditetapkan sebelumnya adalah $\alpha = 0.05$. Berdasarkan Uji Levene Statistic untuk kesamaan varians diperoleh nilai $p = 0,420$, hal ini menunjukkan bahwa $p > \alpha$ ($0,420 > 0,05$) yang berarti data skor hasil belajar kedua kelas adalah homogen.

c. Uji Hipotesis

Uji hipotesis dilakukan untuk mengetahui apakah hasil belajar siswa pada kelompok eksperimen (VIII J) yang diajar dengan model pembelajaran *Guided Discovery Learning* berbeda secara signifikan dengan hasil belajar siswa pada kelompok kontrol (VIII I) yang diajar dengan menggunakan model pembelajaran konvensional. Hipotesis diuji dengan menggunakan statistik uji t-test "*Independent Sample T-Test*" di bawah ini :

$$t = \frac{\bar{x}_1 - \bar{x}_2}{\sqrt{\frac{S_1^2}{n_1} + \frac{S_2^2}{n_2}}}$$

Keterangan :

\bar{X}_1 = Nilai rata-rata kelompok eksperimen

\bar{X}_2 = Nilai rata-rata kelompok kontrol

S_1^2 = Variansi kelompok eksperimen

S_2^2 = Variansi kelompok kontrol

n_1 = Jumlah sampel kelompok eksperimen

n_2 = Jumlah sampel kelompok kontrol⁴⁰

Hipotesis penelitian akan di uji dengan kriteria pengujian sebagai berikut:

1. Jika $t_{hitung} < t_{table}$ dan dengan SPSS taraf signifikansi $> \alpha$ (nilai sign $> 0,05$) maka H_0 diterima dan H_1 ditolak, berarti tidak terdapat pengaruh signifikansi terhadap rata-rata hasil belajar IPA yang diajar menggunakan model pembelajaran *Guided Discovery Learning* dengan model pembelajaran konvensional untuk kelas VIII SMP Negeri 3 Sungguminasa Kab. Gowa.
2. Jika $t_{hitung} > t_{table}$ dan dengan SPSS taraf signifikan $< \alpha$ (nilai sign < 0.05) maka H_0 ditolak dan H_1 diterima, berarti terdapat pengaruh signifikansi terhadap rata-rata hasil belajar biologi yang diajar menggunakan model pembelajaran *Guided Discovery Learning* dengan model pembelajaran konvensional pada kelas VIII SMP Negeri 3 Sungguminasa Kab. Gowa.

B. Pembahasan Hasil Penelitian

Berdasarkan hasil penelitian yang telah dilaksanakan pada kelas eksperimen yang menggunakan model pembelajaran *Guided Discovery Learning* dan kelas kontrol yang menggunakan model pembelajaran konvensional pada siswa kelas VIII SMPN 3 Sungguminasa berjumlah 64 peserta didik. Instrumen penelitian yang digunakan adalah 20 nomor pilihan ganda. Setelah memberikan tes terhadap peserta didik diperoleh data yang selanjutnya akan dianalisis.

1. Hasil belajar IPA peserta didik yang diajar dengan menggunakan model pembelajaran *Guided Discovery Learning*

⁴⁰Sugiyono, *Metode Penelitian Kuantitatif, Kualitatif, dan R & D*, h. 176.

Berdasarkan penelitian yang dilakukan pada kelas eksperimen (VIII J) yang diajar dengan menggunakan model pembelajaran *Guided Discovery Learning* selama 3 kali pertemuan. Setelah peneliti mengolah data yang diperoleh dari hasil tes yang berupa pilihan ganda sebanyak 20 nomor yang digunakan sebagai tes kemampuan untuk mengetahui tes hasil belajar peserta didik sekaligus tingkat penguasaan materi peserta didik, maka peneliti melakukan pengujian analisis statistik deskriptif sehingga diperoleh nilai *pretest* dengan skor tertinggi yaitu 65, skor terendah 35, rentang skor (range) 35, rata-rata skor 44,34 dan standar deviasi adalah 10,54 dan nilai *posttest* dengan skor tertinggi yaitu 95, skor terendah 60, rentang skor (range) 35, rata-rata skor 79,37 dan standar deviasi adalah 73,36.

Setelah melakukan perhitungan terhadap kategori hasil belajar IPA peserta didik, maka nilai *pretest* terdapat 9 orang yang berada pada kategori “sangat rendah” dengan penilaian 0-39 dan persentase sebesar 28%, 23 orang yang berada pada kategori “Rendah” dengan penilaian 40-69 dan persentase sebesar 72%, dan nilai perhitungan *posttest* terdapat 4 orang yang berada pada kategori rendah dengan persentase 12%, 16 orang yang berada pada kategori sedang dengan persentase 50%, 6 orang yang berada pada kategori tinggi dengan persentase 19%, 6 orang yang berada pada kategori sangat tinggi dengan persentase 19%. Dari data tersebut dapat disimpulkan bahwa, hasil belajar biologi peserta didik pada kelas VIII J yang menggunakan model pembelajaran *Guided Discovery Learning* tergolong baik dan sangat efektif untuk diterapkan karena dapat meningkatkan kemampuan hasil belajar IPA peserta didik. Hal ini juga didukung karena model pembelajaran *Guided*

Discovery Learning menggunakan langkah yang variatif, interaktif, sehingga siswa lebih termotivasi untuk belajar dan aktif dalam proses pembelajaran.

Hasil penelitian yang diperoleh pada penelitian ini hampir sama dengan penelitian yang dilakukan oleh Rina Khabibah yang berjudul “pengaruh model *guided discovery learning* terhadap hasil belajar siswa sma konsep gerak melingkar beraturan tahun ajaran 2014/2015”. Penelitian ini memuat rata-rata hasil belajar peserta didik yang diajar dengan menggunakan metode *Guided Discovery Learning* secara signifikan lebih tinggi yaitu sebesar (75,9) dari pada peserta didik yang diajar dengan menggunakan metode konvensional yaitu sebesar (68,8). Sehingga dari data yang diperoleh menyatakan bahwa terdapat pengaruh dari model *Guided Discovery Learning*.⁴¹

Berdasarkan hasil analisis statistik deskriptif yang diperoleh serta merujuk pada penelitian terdahulu yang relevan maka dapat disimpulkan bahwa hasil belajar peserta didik di kelas VIII J yang menggunakan model pembelajaran *Guided Discovery Learning* tergolong baik berada pada kategori sedang. Hal ini dapat dilihat dari nilai *posttest* rata-rata (*mean*) yaitu 79,37.

2. Hasil Belajar IPA peserta didik yang diajar dengan menggunakan model Konvensional

Berdasarkan penelitian yang dilakukan pada kelas kontrol (VIII I) yang dibelajarkan dengan menggunakan model pembelajaran konvensional selama 3 kali pertemuan. Setelah peneliti mengolah data yang diperoleh dari hasil tes yang berupa

⁴¹Khabibah, Rina, “pengaruh model *guided discovery learning* terhadap hasil belajar SMA pada konsep gerak melingkar beraturan” (2014), h. 59.

pilihan ganda sebanyak 20 nomor yang digunakan sebagai tes kemampuan untuk mengetahui tes hasil belajar peserta didik sekaligus tingkat penguasaan materi siswa, maka peneliti melakukan pengujian analisis statistik deskriptif sehingga diperoleh nilai *pretest* skor tertinggi yaitu 60, skor terendah 25, rentang skor (range) 35, rata-rata skor 40,43, dan standar deviasi adalah 9,88 dan nilai *posttest* skor tertinggi yaitu 90, skor terendah 60, rentang skor (range) 40, rata-rata skor 71.37 dan standar deviasi adalah 14,29.

Setelah melakukan perhitungan terhadap kategori hasil belajar IPA peserta didik, maka pada *pretest* terdapat 14 orang pada kategori sangat rendah dengan persentase 44% dan 18 orang pada kategori rendah dengan persentase 56% dan pada *posttest* terdapat 1 orang yang berada pada kategori “sangat tinggi” dengan penilaian 90-100 dan persentase sebesar 3%, 4 orang yang berada pada kategori “Tinggi” dengan penilaian 80-89 dan persentase sebesar 12%, 17 orang yang berada pada kategori “Sedang” dengan penilaian 70-79 dan persentase sebesar 54%, 10 orang yang berada pada kategori rendah dengan penilaian 40-69 dan persentase sebesar 31% dan tidak ada yang berada pada kategori “sangat rendah” (0%).

3. Perbedaan Hasil Belajar IPA Peserta Didik Yang Diajar Dengan Menggunakan Model Pembelajaran *Guided Discovery Learning* dengan Model Konvensional

Rumus untuk pengujian hipotesis digunakan rumus uji-t dengan taraf signifikansi adalah $\alpha = 0,05$. Syarat yang harus dipenuhi untuk pengujian hipotesis adalah data yang diperoleh berdistribusi normal dan mempunyai variasi yang

homogen. Oleh karena itu, sebelum melakukan pengujian hipotesis terlebih dahulu dilakukan uji normalitas dan uji homogenitas. Uji normalitas dilakukan bertujuan untuk melihat apakah data tentang hasil belajar tidak menyimpang dari distribusi normal atau tidak sedangkan uji homogenitas dilakukan bertujuan untuk melihat apakah kedua kelompok berasal dari populasi yang homogen atau tidak.

Berdasarkan hasil analisis data dengan menggunakan SPSS versi 16,0 pada analisis *one simple kolmogrov-smirnov test* data untuk kelompok eksperimen (VIII J) yang diajar dengan model pembelajaran *guided discovery learning*, maka diperoleh nilai *posttes* $p = 0,739$ untuk $\alpha = 0,05$, hal ini menunjukkan $p > \alpha$. Ini berarti data skor hasil belajar IPA untuk kelas eksperimen (VIII J) yang diajar dengan model pembelajaran *guided discovery learning* berdistribusi normal. Sedangkan hasil analisis data *posttes* untuk kelas konvensional, diperoleh nilai $p = 0,281$. Untuk $\alpha = 0,05$, hal ini menunjukkan nilai $p > \alpha$ ini berarti nilai skor hasil belajar IPA untuk kelompok kontrol yang diajar dengan menggunakan model pembelajaran konvensional berdistribusi normal, sehingga data kedua kelompok tersebut berdistribusi normal. Berdasarkan uji Levene Static untuk kesamaan varians diperoleh nilai $p = 0,410$, hal ini menunjukkan bahwa $p > \alpha$ ($0,410 > 0,05$) yang berarti data skor hasil belajar kedua kelas adalah homogen.

Berdasarkan hasil pengolahan data dengan menggunakan SPSS versi 16,0 yang terlampir pada lampiran diperoleh nilai $t_{hitung} = 5,580$. Tabel distribusi t dicari melalui uji 2 sisi dengan $df = 62$. Pengujian dua sisi (signifikansi = 0,05) hasil diperoleh t_{tabel} sebesar = 1,671 dengan demikian $t_{hitung} > t_{tabel}$ ($5,580 > 1,671$), hal ini

menunjukkan bahwa H_0 ditolak dan H_1 diterima. Sehingga dapat disimpulkan bahwa terdapat pengaruh yang signifikan dari penggunaan model pembelajaran *guided discovery learning* terhadap hasil belajar peserta didik kelas VIII SMPN 3 Sungguminasa Kab. Gowa.

Hal tersebut dikarenakan, model pembelajaran *guided discovery learning* dari pakar pendidikan dan hasil penelitian yang menunjukkan bahwa penemuan terbimbing memiliki keuntungan, terutama untuk mengembangkan kemampuan berpikir serta pengetahuan, sikap dan nilai pada peserta didik dibandingkan dengan klasik atau pendekatan tradisional. Model penemuan terbimbing berusaha mengeksplorasi kemampuan peserta didik, baik dari sisi kognitif, afektif, dan psikomotorik. Selain itu, kerjasama dalam bentuk kegiatan berkelompok dapat menumbuhkan sikap kolektif pada diri peserta didik masing-masing. Hal ini didukung oleh beberapa penelitian terdahulu yaitu Siti Mutoharoh yang menyatakan bahwa model pembelajaran *guided discovery learning* memberikan pengaruh yang signifikan terhadap hasil belajar kimia peserta didik.

BAB V

PENUTUP

A. Kesimpulan

Berdasarkan penelitian dan pengolahan data hasil penelitian, maka dapat disimpulkan bahwa:

1. Model pembelajaran *Guided Discovery Learning* pada materi sistem pencernaan sangat efektif untuk diterapkan karena dapat meningkatkan kemampuan hasil belajar IPA peserta didik.
2. Hasil belajar peserta didik pada bidang studi IPA yang menerapkan model pembelajaran konvensional di kelas VIII I SMPN 3 Sungguminasa adalah 71,37 pada nilai rata-rata *posttesnya* dan Hasil belajar peserta didik pada bidang studi IPA yang menerapkan model pembelajaran *Guided Discovery Learning* di kelas VIII J SMPN 3 Sungguminasa Kab.Gowa adalah 79,37 pada nilai rata-rata *posttesnya*.
3. Hasil perhitungan menggunakan SPSS 16,0 diperoleh $t_{hitung} 5,580 > t_{tabel} 1,671$ dan signifikansi $(0,000 < 0,05)$ hal ini menunjukkan bahwa H_0 di tolak dan H_1 di terima sehingga dapat disimpulkan bahwa terdapat pengaruh positif dan signifikan dari penggunaan model pembelajaran *Guided Discovery Learning* terhadap hasil belajar peserta didik kelas VIII SMPN 3 Sungguminasa Kab. Gowa. Pencapaian hasil belajar peserta didik kelompok eksperimen yang diajar menggunakan model pembelajaran *Guided Discovery Learning* memiliki nilai rata-rata lebih tinggi dibandingkan nilai rata-rata kelompok kontrol yang diajar menggunakan model pembelajaran *konvensional*.

B. *Implikasi Penelitian*

Berdasarkan hasil yang diperoleh dalam penelitian ini, maka beberapa hal yang disarankan antar lain:

1. Kepada guru mata pelajaran IPA, khususnya di SMPN 3 Sungguminasa disarankan agar menerapkan model pembelajaran *Guided Discovery Learning* karena model tersebut dapat meningkatkan kemampuan eksplorasi peserta didik, sehingga peserta didik dapat mengamati, berfikir, membuat dugaan dan menganalisis sendiri dan model pembelajaran tersebut merupakan model yang menarik dan efektif.
2. Penerapan model pembelajaran *Guided Discovery Learning* hendaknya disesuaikan dengan materi yang akan diajarkan serta ketersediaan waktu yang cukup. Mengingat bahwa penerapan model pembelajaran ini membutuhkan waktu yang cukup lama karena pada model tersebut peserta didik melakukan proses eksperimen dengan membagi kelompok untuk presentase hasil eksperimen.
3. Merujuk pada penelitian ini, diharapkan bagi peneliti selanjutnya menerapkan model pembelajaran *Guided Discovery Learning*.

DAFTAR PUSTAKA

- Arifin, zainal *Evaluasi Pembelajaran Prinsip Teknik Prosedur* cet. V ; Bandung : PT Remaja Rosdakarya, 2013.
- Arikunto, *Prosedur Penelitian Suatu Pendekatan Praktek* Jakarta: Rineka Cipta, 2010.
- Aunurrahman, *Belajar dan Pembelajaran* (Bandung: Alfabeta, 2009),h. 37.
- Departemen Agama Republik Indonesia, “*Al-Qur’an dan Terjemahnya*”, Jakarta: Toha Putra, 2011.
- Deswinta, Hera. “*Pengaruh Model Pembelajaran Penemuan Terbimbing (Guided Discovery Learning) Terhadap Hasil Belajar Matematika Siswa Kelas VIII SMP Negeri 2 Kepenuhan Pada Materi Persegi Panjang dan Segitiga* ” vol. 1 no. 1.
- Dimiyati dan Mudjiono, *Belajar dan Pembelajaran (Cet. Kedua; Jakarta: PT asdi Mahasatya, 2002.*
- Duwi Priyatno, *Teknik Muda Dan Cepat Melakukan Analisis Data Penelitian Dengan SPSS* Yogyakarta: Mediakom , 2010.
- Gunawan, “*Efektivitas Penerapan Metode Word Square (WS) Dalam Meningkatkan Hasil Belajar Matematika Pada Siswa Kelas XI SMA Negeri 11 Makassar*”, Skripsi Makassar: Fak. Tarbiyah dan Keguruan UIN Alauddin, 2015.
- Hamalik, Oemar, *Proses Belajar Mengajar* Cet. Pertama; Jakarta: PT. Bumi Aksara, 2001.
- Harianti, “*Pengaruh Visual-Spatial Intelegence Pada Pembelajaran Biologi Terhadap Hasil Belajar Peserta Didik Di kelas XI IPA SMAN 2 Sinjai*”,Skripsi Makassar: Fak. Tarbiyah Dan Keguruan UIN Alauddin, 2015.
- Hasbullah, *Dasar-dasar Ilmu Pendidikan* Cet. Pertama; Jakarta: PT. RajaGavindo, 1999.
- Jauhar, Muhammad. *Implementasi Paikem dari Behavioristik sampai Konruktivisme sebuah Pengembangan Pembelajaran Berbasis CTL (Contextual Teaching Learning)* Jakarta: Prestasi Pustakarya, 2011.

- Khabibah, Rina, “*pengaruh model guided discovery learning terhadap hasil belajar SMA pada konsep gerak melingkar beraturan*” 2014.
- M. Nur Ghufron dan Rini Risnawita,S., *Gaya Belajar Kajian Teoretik* Yogyakarta: Pustaka Pelajar, 2012.
- Mutharah, Siti “*Pengaruh model guided discovery learning terhadap hasil belajar kimia siswa pada konsep laju reaksi*”, 2011.
- Nurgiyantoro, Burhan “*Penilaian dalam Pengajaran Bahasa dan Sastra*. 2012.
- Prawidilanga, Dewi Salma, *Prinsip-prinsip Disai Pembelajaran (Instructional Design Principles)*, Jakarta: Kencana dan UNJ, 2012.
- Roestyah N K, *Strategi Belajar Mengajar* Jakarta: Rineka Cipta, 2001.
- Sukardjo dan Ukim Komarudin, *Landasan Pendidikan Konsep dan Aplikasinya*, Jakarta: Rajawali Pers, 2009.
- Safitri, Lutfiana “*Penerapan model guided discovery learning dengan menggunakan pendekatan scientific untuk meningkatkan aktifitas dan hasil belajar siswa kelas VC subtema hubungan makhluk hidup dalam ekosistem SDN Kendalrejo*”,
- Sagala, Syaiful. “*Konsep dan Makna Pembelajaran*”. Bandung: Alfabeta, 2011.
- Saragi Sarat , Kiki Yuliana. 2015 “*The Development of Learning Devices Based Guided Discovery Model to Improve Understanding Concept and Critical Thinking Mathematically Ability of Students at Islamic Junior High School of Medan*”, Vol. 6 No. 24.
- Sudijono, Anas “*Statistik Pendidikan* ” Jakarta: Raja Grafindo Persada, 2010.
- Sugiyono, *Metode Penelitian Kualitatif, Kuantitatif, dan R&D* Jakarta: Alfabeta, 2006.
- Sugono, Dandy, “*Kamus Besar Bahasa Indonesia*”, Jakarta: Gramedia Pustaka Utama, 2000.
- Trianto, “*Pengantar Penelitian Pendidikan Bagi Pengembangan Profesi Pendidikan dan Tenaga Kependidikan*” Jakarta: Kencana, 2010.

Ulumia, Fatihatul Diana, Maridib, Yudi Rinantoc. 2015 “*Pengaruh Model Pembelajaran Guided Discovery Learning terhadap Hasil Belajar Biologi di SMA Negeri 2 Sukoharjo Tahun Pelajaran 2013/2014*” Vol 7 No 2.



BIOGRAPHY



Sri Yunita biasa dipanggil Ita' dilahirkan di Jeneponto pada tanggal 02 Juli 1995. Anak kelima dari 5 bersaudara hasil buah kasih dari pasangan Sudding dan Nursiah. Pendidikan Formal dimulai dari Sekolah Dasar di SD Negeri 106 Bulu-Bulu dan lulus pada tahun 2007. Pada tahun yang sama, penulis melanjutkan pendidikan di SMP Negeri 1 Binamu dan lulus pada tahun 2010, dan pada tahun yang sama pula penulis melanjutkan pendidikan di SMA Negeri 1 Binamu dan lulus pada tahun 2013. Kemudian penulis melanjutkan pendidikan di Universitas Islam Negeri (UIN) Alauddin Makassar kejenjang S1 pada Jurusan Pendidikan Biologi Fakultas Tarbiyah dan Keguruan, sampai sekarang.