


PENGARUH PENGGUNAAN MODEL PEMBELAJARAN *GROUP TO GROUP EXCHANGE* TERHADAP HASIL BELAJAR PESERTA DIDIK PADA MATERI SISTEM PENCERNAAN

**KELAS VIII SMPN 3 SUNGGUMINASA
KAB. GOWA**



SKRIPSI

Diajukan untuk Memenuhi Salah Satu Syarat Meraih Gelar Sarjana Pendidikan (S.Pd) pada Jurusan Pendidikan Biologi
Fakultas Tarbiyah dan Keguruan
UIN Alauddin Makassar

Oleh :

UMMU KALSUM AMALIYAH

NIM:20500113109

**FAKULTAS TARBIYAH DAN KEGURUAN
UNIVERSITAS ISLAM NEGERI ALAUDDIN
MAKASSAR**

2017

PERNYATAAN KEASLIAN SKRIPSI

Mahasiswa yang bertanda tangan di bawah ini:

Nama : Ummu Kalsum Amaliyah
Nim : 20500113109
Tempat/Tanggal lahir : Lasusua/22 Desember 1995
Jur/ Prodi : Pendidikan Biologi
Fakultas : Tarbiyah dan Keguruan
Alamat : Perumahan Mangasa Permai Talasalapang
Judul : "Pengaruh Penggunaan Model Pembelajaran *Group to Group Exchange* Terhadap Hasil Belajar Peserta Didik Pada Materi Sistem Pencernaan Kelas VIII SMPN 3 Sungguminasa Kab.Gowa "

Menyatakan dengan sesungguhnya dan penuh kesadaran bahwa skripsi ini benar adalah hasil karya sendiri. Jika dikemudian hari skripsi ini terbukti merupakan duplikat, tiruan, plagiat atau dibuat oleh orang lain, sebagian atau keseluruhan, maka skripsi dan gelar yang diperoleh karenanya batal demi hukum.

Makassar, Oktober 2017

Penulis




Ummu Kalsum Amaliyah
NIM. 20500113109

PERSETUJUAN PEMBIMBING

Pembimbing penulisan skripsi Saudari Ummu Kalsum Amaliyah, Nim: 20500113109, Mahasiswa Jurusan Pendidikan Biologi pada Fakultas Tarbiyah dan Keguruan UIN Alauddin Makassar, setelah dengan seksama meneliti dan mengoreksi skripsi yang bersangkutan dengan judul “Pengaruh Penggunaan Model Pembelajaran *Group to Group Exchange* Terhadap Hasil Belajar Peserta Didik Pada Materi Sistem Pencernaan Kelas VIII SMPN 3 Sungguminasa Kab.Gowa”, memandang bahwa skripsi tersebut telah memenuhi syarat-syarat ilmiah dan dapat disetujui untuk diajukan ke sidang munaqasyah. Demikian persetujuan ini diberikan untuk proses selanjutnya.


Makassar, Oktober 2017

Pembimbing I



Dr. Safei, M.Si.
NIP. 19621231 198803 1 033

Pembimbing II



Dr. Saprin, M.Pd.I
NIP. 19661231 199303 1 034

PENGESAHAN SKRIPSI

Skripsi yang berjudul “Pengaruh Penggunaan Model Pembelajaran *Group to Group Exchange* Terhadap Hasil Belajar Peserta Didik Pada Materi Sistem Pencernaan Kelas VIII SMPN 3 Sungguminasa Kab.Gowa”, yang disusun oleh saudari **Ummu Kalsum Amaliyah**, NIM: 20500113109 mahasiswa Program Studi Pendidikan Biologi pada Fakultas Tarbiyah dan Keguruan UIN Alauddin Makassar, telah diuji dan dipertahankan dalam sidang munaqasyah yang diselenggarakan pada hari **Jumat**, tanggal **17 November 2017 M**, bertepatan dengan **27 Shafar 1439 H**, dan dinyatakan diterima sebagai salah satu syarat untuk memperoleh gelar Sarjana Pendidikan (S.Pd) pada Fakultas Tarbiyah dan Keguruan Prodi Pendidikan Biologi, dengan beberapa perbaikan.

Samata-Gowa, 17 November 2017 M
27 Shafar 1439 H

DEWAN PENGUJI:

| | | |
|---------------|----------------------------------|---------|
| KETUA | : Dr. H. Muh. Rapi, S.Ag., M.Pd. | (.....) |
| SEKERTARIS | : Dr. Andi Halimah, M.Pd. | (.....) |
| MUNAQASYAH I | : Jamilah, S.Si., M.Si. | (.....) |
| MUNAQASYAH II | : Eka Damayanti, S.Psi., M.A | (.....) |
| PEMBIMBING I | : Dr. Safei, M.Si. | (.....) |
| PEMBIMBING II | : Dr. Saprin, M.Pd.I | (.....) |

Disahkan oleh:
Dekan Fakultas Tarbiyah dan Keguruan
UIN Alauddin Makassar //

ausy
/ Dr. H. Muhammad Amri, Lc., M.Ag.
NIP. 19730120 200312 1 001

KATA PENGANTAR



Alhamdulillahirabbil'alamín segala puji hanya milik Allah swt skripsi ini dapat terselesaikan walaupun dalam bentuk yang sederhana. Pernyataan rasa syukur kepada sang khalik atas hidayah-Nya yang diberikan kepada penulis sehingga dapat menyelesaikan skripsi ini yang berjudul ***“Pengaruh Penggunaan Model Pembelajaran Group to Group Exchange Terhadap Hasil Belajar Peserta Didik pada Materi Sistem Pencernaan di kelas VIII SMPN 3 Sungguminasa Kab.Gowa”***.

Penulis panjatkan salawat dan salam semoga tetap tercurahkan kepada junjungan kita umat manusia Nabi Muhammad saw sebagai suri teladan yang merupakan sumber inspirasi dan motivasi dalam berbagai aspek kehidupan setiap insan termasuk penulis Aamiin.

Penulis menyadari sepenuhnya bahwa dalam menyelesaikan skripsi ini tidak akan terselesaikan tanpa bantuan bimbingan dan dukungan dari berbagai pihak, tulisan ini tidak dapat terselesaikan sebagaimana mestinya. Melalui tulisan ini, penulis menyampaikan ucapan terima kasih yang tulus, teristimewa kepada kedua orang tua tercinta, Ayahanda **Lukman S** dan Ibunda **Marhamah, S.Pd.i** serta segenap keluarga besar kedua belah pihak yang telah mengasuh, membimbing dan membiayai penulis selama dalam pendidikan hingga selesainya skripsi ini, kepada beliau penulis senantiasa memanjatkan doa semoga Allah swt mengasihi dan mengampuni dosanya. Ucapan terima kasih pula penulis patut menyampaikan kepada:

1. Prof. Dr. Musafir Pababbari, M.Si., selaku rektor UIN Alauddin Makassar, Prof. Dr. Mardani, M.Ag (Wakil Rektor I), Prof. Dr. H. Lomba Sultan, M.A (Wakil Rektor II), Prof. Siti Aisyah, M.A., Ph.D. (Wakil Rektor III), dan Prof. Hamdan Juhannis, M.A., P.Hd (Wakil Rektor IV) atas segala bantuan dan pelayanan yang diberikan kepada penulis, berupa fasilitas pembelajaran selama penulis menempuh pendidikan.
2. Dr. H. Muhammad Amri, Lc, M.Ag selaku Dekan Fakultas Tarbiyah dan Keguruan, Dr. Muljono Damopolii, M.Ag (Wakil Dekan I), Dr. Misykat Malik Ibrahim, M.Si (Wakil Dekan II), dan Prof. Dr. H. Syaharuddin, M.Pd. (Wakil Dekan III) atas segala bantuan dan pelayanan yang diberikan kepada penulis sehingga penelitian ini dapat diselesaikan.
3. Jamilah, S.Si., M.Si. dan Dr. H. Muh. Rapi, S.Ag., M.Pd., Ketua dan Sekretaris Jurusan Pendidikan Biologi UIN Alauddin Makassar yang telah memberikan izin, dukungan dan pelayanan kepada penulis selama proses penelitian dan penyelesaian studi.
4. Dr. Safei, M.Si. dan Dr. Saprin, M.Pd.I selaku pembimbing I dan II yang telah memberi arahan, pengetahuan baru dan koreksi dalam penyusunan skripsi ini, serta membimbing penulis sampai taraf penyelesaian.
5. Jamilah, S.Si M.Si. dan Asrijal, S.Pd., M.Pd. selaku validator instrumen penelitian yang telah memberikan koreksi maupun masukan.
6. Para dosen, karyawan dan karyawan Fakultas Tarbiyah dan Keguruan yang secara konkrit memberikan bantuannya baik langsung maupun tak langsung.

7. Kepala sekolah SMPN 3 Sungguminasa serta Ibu Rosa, S.Pd. selaku guru bidang studi IPA Biologi kelas VIII, terima kasih telah memberikan izin kepada penulis untuk melakukan penelitian dan juga terima kasih atas bantuan dan bimbingannya kepada penulis selama proses penelitian, serta adik-adik siswa kelas VIII F dan VIII G atas kesediaan dan perhatiannya pada saat penelitian berlangsung.
8. Guru-guruku di MIN Lasusua, MTSN Lasusua dan SMA Negeri 1 Lasusua dimanapun berada terima kasih atas segala jasa dan ilmu yang tak ternilai yang telah diberikan kepada penulis.
9. Sahabat seperjuangan Pattimura Squad yaitu Sri Yunita, Fitri Febiyanti Mansyur dan Nurfadilah, kemudian sahabat terkasih Nelly Ariska, Sri Wahyuni, Fardi dan Sulkifli yang selalu meluangkan waktunya untuk mendengarkan keluh kesahku, dan tak pernah berhenti untuk memberi semangat ketika down. Terima kasih untuk semua kebersamaannya selama empat tahun ini. Tetaplah seperti ini sahabat.
10. Rekan-rekan seperjuangan Pendidikan Biologi Angkatan 2013 terkhusus pada kelas Biologi 5.6, yang telah bersama-sama menjalani perkuliahan dengan suka dan duka, terima kasih atas bantuan dan dukungannya selama ini.
11. Teman-teman KKN yang terkasih, tersayang, teristimewa dan tercinta angkatan 55 Kelurahan Jenebatu Kec. Bungaya Kab. Gowa Ince Nasri, Arul, Dedi, Hadi, Ahmad, Hirma, Dayah, Hasmi, Ela, adek Riki(anak ibu

posko kami), bapak dan ibu posko serta bapak dan ibu Lurah yang selalu memotivasi selama ini. Kalian sangat terbaik.

12. Saudara-saudara (Kak Hakqul, Kak uni) yang selalu membantu saya saat membutuhkan sesuatu, baik itu moril ataupun jasa, serta rasa sayang tak terlupakan.

13. Semua pihak yang tidak dapat penyusun sebutkan satu persatu yang telah banyak memberikan sumbangsih kepada penulis selama kuliah hingga penulisan skripsi ini.

Segala bantuan yang telah disumbangkan tidak dapat penulis balas. Hanya Allah SWT jualah yang dapat membalas sesuai dengan amal bakti Bapak, Ibu, Saudara (i) dengan pahala yang berlipat ganda. Akhirnya, semoga skripsi ini bermanfaat bagi pembaca. Aamiin



Makassar, Oktober 2017

Penulis,

Ummu Kalsum Amaliyah

NIM: 20500113109

DAFTAR ISI

| | |
|--|-----------|
| HALAMAN JUDUL | I |
| PERNYATAN KEASLIAN SKRIPSI..... | II |
| PERSETUJUAN PEMBIMBING | III |
| PENGESAHAN SKRIPSI..... | IV |
| KATA PENGANTAR..... | V |
| DAFTAR ISI..... | IX |
| DAFTAR TABEL | XI |
| ABSTRAK | XII |
| BAB I PENDAHULUAN..... | 1 |
| A. Latar Belakang | 1 |
| B. Rumusan Masalah | 7 |
| C. Hipotesis..... | 7 |
| D. Defenisi Operasional Variabel | 8 |
| E. Tujuan dan Manfaat Penelitian | 9 |
| F. Kajian Pustaka..... | 10 |
| BAB II TINJAUAN TEORITIS..... | 13 |
| A. Model Pembelajaran <i>Group to Group Exchange</i> | 13 |
| 1. Pengertian <i>Group to Group Exchange</i> | 13 |
| 2. Langkah-langkah <i>Group to Group Exchange</i> | 13 |
| B. Hasil Belajar | 14 |
| 1. Pengertian Hasil Belajar | 14 |
| 2. Faktor-faktor yang Mempengaruhi Hasil Belajar..... | 16 |
| C. Pokok Bahasan Sistem Pencernaan | 18 |
| 1. Saluran Pencernaan Makanan..... | 18 |
| 2. Penyakit pada Sistem Pencernaan | 23 |
| BAB III METODOLOGI PENELITIAN | 26 |
| A. Jenis Penelitian..... | 26 |
| B. Lokasi Penelitian..... | 26 |

| | |
|--|---------------|
| C. Desain Penelitian | 26 |
| D. Populasi dan Sampel..... | 27 |
| E. Instrumen Penelitian..... | 30 |
| F. Prosedur Penelitian..... | 32 |
| G. Teknik Pengolahan dan Analisis Data | 33 |
| 1. Statistik Deskriptif..... | 33 |
| 2. Statistik Inferensial..... | 36 |
| BAB IV HASIL PENELITIAN DAN PEMBAHASAN | 40 |
| A. Hasil Penelitian | 40 |
| 1. Deskripsi hasil belajar model pembelajaran <i>Group to Group exchange</i> | 40 |
| 2. Deskripsi hasil belajar model pembelajaran <i>konvensional</i> | 48 |
| 3. Perbedaan Model Pembelajaran <i>Group to Group Exchange</i> dengan Tipe <i>konvensional</i> | 56 |
| a. Uji Normalitas..... | 57 |
| b. Uji Homogenitas | 57 |
| c. Uji Hipotesis..... | 58 |
| B. Pembahasan..... | 59 |
| BAB V PENUTUP..... | 64 |
| A. Kesimpulan | 64 |
| B. Implikasi Penelitian..... | 65 |
| DAFTAR PUSTAKA..... | 66-67 |
| LAMPIRAN-LAMPIRAN | 68-146 |
| RIWAYAT HIDUP PENULIS..... | .147 |

DAFTAR TABEL

| | | |
|------------|---|----|
| Tabel 2.1 | Enzim Pada Organ Pencernaan..... | 22 |
| Tabel 3.1 | Desain Penelitian | 27 |
| Tabel 3.2 | Jumlah populasi | 28 |
| Tabel 3.3 | Jumlah sampel..... | 29 |
| Tabel 3.4 | Kriteria Tingkat Penguasaan Materi | 35 |
| Tabel 4.1 | Data Hasil Tes Belajar Kelas Eksperimen..... | 45 |
| Tabel 4.2 | Distribusi Frekuensi..... | 47 |
| Tabel 4.3 | Kategori Hasil Belajar Kelas Eksperimen(pretest)..... | 48 |
| Tabel 4.4 | Distribusi Frekuensi..... | 50 |
| Tabel 4.5 | Kategori Hasil Belajar Kelas Eksperimen(posttest) | 51 |
| Tabel 4.6 | Data Hasil Tes Belajar Kelas Kontrol..... | 53 |
| Tabel 4.7 | Distribusi Frekuensi..... | 55 |
| Tabel 4.8 | Kategori Hasil Belajar Kelas Kontrol(pretest)..... | 56 |
| Tabel 4.9 | Distribusi Frekuensi..... | 58 |
| Tabel 4.10 | Kategori Hasil Belajar Kelas Kontrol(posttest) | 59 |

ABSTRAK

Nama : Ummu Kalsum Amaliyah
Nim : 20500113109
Jurusan : Pendidikan Biologi
Fakultas : Tarbiyah dan Keguruan
Judul : Pengaruh Penggunaan Model Pembelajaran *Group to Group Exchange* Terhadap Hasil Belajar Peserta Didik Pada Materi Sistem Pencernaan Kelas VIII SMPN 3 Sungguminasa Kab.Gowa

Skripsi ini untuk menjawab rumusan masalah, yaitu 1). mengetahui penggunaan model pembelajaran *Group to Group Exchange* pada materi sistem pencernaan peserta didik kelas VIII SMPN 3 Sungguminasa Kab.Gowa, 2). mengetahui hasil belajar peserta didik dengan menggunakan model pembelajaran *Group to Group Exchange* pada materi sistem pencernaan kelas VIII SMPN 3 Sungguminasa Kab.Gowa, 3). mengetahui adakah pengaruh penggunaan model pembelajaran *Group to Group Exchange* terhadap hasil belajar peserta didik pada materi sistem pencernaan kelas VIII SMPN 3 Sungguminasa Kab.Gowa.

Jenis penelitian ini adalah *quasi eksperimen* dengan menggunakan pendekatan kuantitatif yang dilakukan pada populasi yang berjumlah 327 orang yang di sampel dengan menggunakan teknik *simple random sampling*, sehingga di peroleh anggota sampel sebanyak 60 orang. Metode pengumpulan data yang di gunakan adalah tes hasil belajar. Teknik pengolahan dan analisis data menggunakan analisis statistik deskriptif dan analisis statistik inferensial.

Berdasarkan hasil perhitungan menggunakan SPSS versi 16,0 diperoleh $t_{hitung} 3,060 > t_{tabel} 1,672$ hal ini menunjukkan bahwa H_0 di tolak dan H_1 di terima sehingga dapat disimpulkan bahwa terdapat pengaruh positif dari penggunaan model pembelajaran *Group to Group Exchange* terhadap hasil belajar peserta didik kelas VIII SMPN 3 Sungguminasa Kab.Gowa.

BAB 1

PENDAHULUAN

A. *Latar Belakang Masalah*

Pendidikan merupakan suatu hal penting dalam kehidupan karena dapat menentukan kemajuan suatu bangsa. Ihsan (2011:2) menyatakan bahwa pendidikan bagi kehidupan manusia merupakan kebutuhan mutlak yang harus dipenuhi sepanjang hayat. Tanpa adanya pendidikan suatu kelompok manusia tidak akan dapat berkembang sejalan dengan kemajuan ilmu pengetahuan dan teknologi. Oleh karena itu, dalam kehidupan, manusia harus mengembangkan dirinya melalui pendidikan.¹

Pendidikan adalah investasi sumber daya manusia jangka panjang yang mempunyai nilai strategis bagi kelangsungan peradaban manusia di dunia. Oleh sebab itu, hampir semua negara menempatkan variabel pendidikan sebagai sesuatu yang penting dan utama dalam konteks pembangunan bangsa dan negara. Begitu juga Indonesia menempatkan pendidikan sebagai sesuatu yang penting dan utama. Hal ini dapat dilihat dari isi pembukaan UUD 1945 alinea IV yang menegaskan bahwa salah satu tujuan nasional bangsa Indonesia adalah mencerdaskan kehidupan bangsa.²

Undang-undang Dasar 1945 pasal 31 ayat 1 mengamanatkan kepada pemerintah untuk mengusahakan dan menyelenggarakan satu pendidikan nasional

¹Rusdi Setiono, Sri Hastuti Noer, Widyastuti, *Pengaruh Model Pembelajaran Kooperatif tipe Group Investigation Terhadap Kemampuan Pemecahan Masalah Matematis*, vol.1.no 1(2011),h.2.

²Kunandar, *Guru Profesional* (Cet. 7 ; Jakarta : Rajawali Pers, 2011), h. 1.

yang mampu meningkatkan keimanan dan ketakwaan kepada Tuhan Yang Maha Esa serta akhlak mulia dalam rangka mencerdaskan kehidupan bangsa. Hal ini senada dengan apa yang tertuang dalam undang-undang N0. 20 tahun 2003 sistem pendidikan nasional,yang berbunyi :

*Pendidikan nasional berfungsi untuk mengembangkan kemampuan dan membentuk watak serta peradaban bangsa yang bermartabat dalam rangka mencerdaskan kehidupan bangsa bertujuan untuk berkembangnya potensi peserta didik agar menjadi manusia yang beriman dan bertakwa kepada Tuhan Yang Maha Esa, berakhlak mulia, sehat, berilmu, cakap, kreatif, mandiri, dan menjadi warga negara yang demokratis dan bertanggung jawab.*³

Berdasarkan dari itu maka dapat dikatakan bahwa pendidikan memang penting dalam membentuk suatu bangsa agar dapat bersaing dan dapat diakui oleh negara lain.Untuk mendapatkan pendidikan yang baik diperlukan yang namanya pembelajaran terlebih dahulu. Dalam Islam pun pendidikan sangat dipentingkan, sebagaimana firman Allah dalam surah al – Mujaadilah/58 : 11

يٰۤاَيُّهَا الَّذِيْنَ ءَامَنُوْا اِذَا قِيْلَ لَكُمْ تَفَسَّحُوْا فِى الْمَجٰلِسِ فَاَفْسَحُوْا يَفْسَحِ اللّٰهُ لَكُمْ
وَ اِذَا قِيْلَ اَنْشُرُوْا فَاَنْشُرُوْا يَرْفَعِ اللّٰهُ الَّذِيْنَ ءَامَنُوْا مِنْكُمْ وَالَّذِيْنَ اٰتُوْا الْعِلْمَ دَرَجٰتٍ وَاللّٰهُ
بِمَا تَعْمَلُوْنَ حٰبِيْرٌ

Terjemahnya :

Hai orang-orang beriman apabila kamu dikatakan kepadamu: "Berlapang-lapanglah dalam majlis", Maka lapangkanlah niscaya Allah akan memberi kelapangan untukmu. dan apabila dikatakan: "Berdirilah kamu", Maka berdirilah, niscaya Allah akan meninggikan orang-orang yang beriman di antaramu dan orang-orang yang diberi ilmu pengetahuan beberapa derajat. dan Allah Maha mengetahui apa yang kamu kerjakan.⁴

³ Undang-Undang Republik Indonesia no.20 Tahun 2003,Tentang Sistem Pendidikan Nasional Bab II ,h.6.

⁴ Al-Quran dan Terjemahnya,(Jakarta:Departemen Agama Republik Indonesia),h.910.

Salah satu permasalahan pendidikan yang dihadapi oleh bangsa Indonesia adalah rendahnya mutu pendidikan pada setiap jenjang dan satuan pendidikan, khususnya pendidikan dasar dan menengah. Berbagai usaha telah dilakukan untuk meningkatkan mutu pendidikan nasional, antara lain melalui berbagai pelatihan dan peningkatan kompetensi guru, pengadaan buku dan alat pelajaran, perbaikan sarana dan prasarana pendidikan, serta peningkatan mutu manajemen sekolah. Namun demikian berbagai indikator mutu pendidikan belum menunjukkan peningkatan yang berarti. Banyak pihak yang mempertanyakan apa yang salah dalam penyelenggaraan pendidikan kita. Dari berbagai pengamatan dan analisis, ada banyak faktor yang menyebabkan mutu pendidikan tidak mengalami peningkatan yang bermakna, salah satunya, yaitu lemahnya proses pembelajaran di sekolah.

Fakta yang dapat kita lihat di sekolah yaitu SMPN 3 Sungguminasa berdasarkan hasil wawancara dengan salah satu guru IPA yaitu ibu Rosa, S.Pd bahwa proses pembelajaran lebih cenderung didominasi oleh guru. Kondisi ini menyebabkan sebagian peserta didik menjadi bosan, bahkan tidak sedikit dari mereka yang justru bermain dalam kelas pada saat pembelajaran sedang berlangsung. Untuk mengatasi hal tersebut, guru seyogyanya mengetahui bagaimana cara peserta didik belajar dan menguasai berbagai cara membelajarkan peserta didik, sehingga peserta didik akan terhindar dari rasa bosan dan tercipta suasana pembelajaran yang aktif dan menyenangkan. Agar tercipta suasana pembelajaran tersebut, seorang guru perlu melakukan pemilihan model dan metode pembelajaran yang tepat. Pemilihan model pembelajaran yang tepat

diharapkan mampu meningkatkan keaktifan peserta didik dalam proses pembelajaran yang akan berdampak pada peningkatan hasil belajar peserta didik.

Belajar pada hakikatnya adalah proses interaksi terhadap semua situasi yang ada di sekitar individu. Belajar dapat dipandang sebagai proses yang diarahkan kepada tujuan dan proses tersebut melalui berbagai pengalaman. Belajar juga merupakan proses melihat, mengamati, dan memahami sesuatu (Sudjana dalam Rusman, 2013,1). Kegiatan pembelajaran dilakukan oleh dua orang pelaku, yaitu guru dan peserta didik. Perilaku guru adalah mengajar dan perilaku peserta didik adalah belajar. Perilaku mengajar dan perilaku belajar tersebut terkait dengan bahan pembelajaran. Bahan pembelajaran dapat berupa pengetahuan, nilai-nilai kesusilaan, seni, agama, sikap, dan keterampilan. Hubungan antara guru, peserta didik, dan bahan ajar bersifat dinamis dan kompleks. Untuk mencapai keberhasilan dalam kegiatan pembelajaran, terdapat beberapa komponen yang dapat menunjang, yaitu komponen tujuan, komponen materi, komponen strategi belajar mengajar, dan komponen evaluasi. Masing-masing komponen tersebut saling terkait dan saling mempengaruhi satu sama lain.⁵

IPA merupakan salah satu mata pelajaran di sekolah menengah pertama (SMP) yang terintegrasi dalam mata pelajaran IPA. Pada aspek IPA, IPA mengkaji berbagai persoalan yang terkait dengan berbagai fenomena yang terjadi pada makhluk hidup dan interaksinya dengan faktor lingkungan (Depdiknas, 2006). Pembelajaran IPA di sekolah umumnya dikaitkan dengan aspek produk dan proses yang tidak terpisahkan. Menurut Prayitno (2010) dan Direktorat Tenaga Kependidikan (2008), aspek produk IPA terdiri dari fakta, konsep dan prinsip.

⁵ Rusman, *Model-Model Pembelajaran* (Cet. Ke-6; Jakarta: Rajawali Pres, 2013), h.1

Aspek proses IPA adalah keterampilan proses sains yang diperlukan peserta didik untuk berpikir dan bertindak di dalam kehidupan sehari-harinya. Proses pembelajaran IPA memfokuskan pada pemberian pengalaman secara langsung pada peserta didik dalam menerapkan konsep, prinsip, fakta dan temuan untuk membahas masalah-masalah IPA melalui berpikir kritis.⁶

Proses pembelajaran setiap jenjang pendidikan juga seharusnya menitikberatkan pada pengembangan kemampuan berpikir kritis. Namun upaya untuk melatih kemampuan berpikir kritis terkadang sering diabaikan oleh guru. Hal ini nampak dari kegiatan pembelajaran yang dilaksanakan oleh guru selama ini lebih berpusat pada guru sedangkan peserta didik lebih terlihat pasif.⁷

Sejumlah model, strategi, dan metode pembelajaran telah ditawarkan oleh para ahli pendidikan dalam rangka meningkatkan hasil belajar peserta didik demi tercapainya tujuan pembelajaran sesuai dengan tuntutan kurikulum yang ada. Salah satu contoh dari model pembelajaran yang di percaya dapat meningkatkan hasil belajar siswa, yakni model aktif tipe *Group To Group Exchange*, dimana model ini merupakan model belajar aktif yang menuntut peserta didik untuk berpikir tentang apa yang di pelajari, berkesempatan untuk berdiskusi dengan teman, bertanya dan membagi pengetahuan yang diperoleh kepada yang lainnya.⁸

Model Pembelajaran *Group To Group Exchange* merupakan model pembelajaran yang dilakukan memanfaatkan kelompok belajar untuk

⁶ Hartono D. Mamu, *Profil Keterampilan Berpikir Kritis dan Metakognisi siswa Dalam Pembelajaran IPA Biologi Di SMP*, h.39.

⁷ Siti Maryam Fadhilah Palestina, Samingan, Evi Apriana, "Penerapan Pendekatan Pembelajaran Berbasis Masalah Terhadap Peningkatan Kemampuan Berpikir Kritis Pada Konsep Sistem Pernapasan Manusia", vol.2, No 2 (2014), h.1.

⁸ Melvin L Silberman, *Active Learning* (edisi revisi; Bandung; Nuansa Pres, 2006), h.23.

memaksimalkan hasil belajar. Kelompok dibuat heterogen untuk menghindari penguasaan pada proses pembelajaran oleh salah satu kelompok. Masing-masing kelompok mendapatkan topik yang berbeda. *Group Exchange* terdiri dari dua kata yaitu *Group* dan *Exchange*. *Group* diartikan sebagai rombongan, kelompok, golongan, sedangkan *Exchange* diartikan sebagai penukaran. Jadi *group exchange* diartikan penukaran kelompok.⁹

Dalam model belajar aktif tipe *Group to Group Exchange* masing-masing kelompok diberi tugas untuk mempelajari satu topik materi, peserta didik dituntut untuk menguasai materi karena setelah kegiatan diskusi kelompok berakhir, peserta didik akan bertindak sebagai guru bagi peserta didik lain dengan mempresentasikan hasil diskusinya kepada kelompok lain di depan kelas. *Group to Group Exchange* memberi kesempatan kepada peserta didik untuk bertindak sebagai guru bagi peserta didik lainnya. Model pembelajaran *group to group exchange* merupakan gabungan dari metode diskusi, Tanya jawab dan mengajarkan teman sebaya.¹⁰

Berdasarkan latar belakang di atas, maka peneliti tertarik mengkaji lebih lanjut mengenai **“Pengaruh Penggunaan Model Pembelajaran *Group To Group Exchange* Terhadap Hasil Belajar Peserta Didik Pada Materi Sistem Pencernaan Kelas VIII SMPN 3 Sungguminasa Kabupaten Gowa”**.

B. Rumusan Masalah

⁹ Dimiyati, dan Muldjono. *Belajar dan Pembelajaran*.(Jakarta : Rineka Cipta, 2002),h.34.

¹⁰ Melvin Silberman,*Active Learning 101 cara belajar siswa aktif*.(Yogyakarta: Pustaka Insan Madani,2006),h.89.

Berdasarkan uraian latar belakang diatas, maka permasalahan dalam penelitian ini dapat dirumuskan sebagai berikut:

1. Bagaimanakah hasil belajar peserta didik menggunakan model *Group to Group Exchange* pada materi sistem pencernaan Kelas VIII SMPN 3 Sungguminasa Kabupaten Gowa ?
2. Bagaimanakah hasil belajar peserta didik tanpa menggunakan model *Group to Group Exchange* pada materi sistem pencernaan kelas VIII SMPN 3 Sungguminasa Kabupaten Gowa ?
3. Apakah terdapat pengaruh penggunaan model pembelajaran *Group to Group Exchange* terhadap hasil belajar peserta didik pada materi sistem pencernaan kelas VIII SMPN 3 Sungguminasa Kabupaten Gowa ?

C. Hipotesis Penelitian

Hipotesis merupakan jawaban sementara terhadap rumusan masalah penelitian, dimana rumusan masalah penelitian telah dinyatakan dalam bentuk kalimat pertanyaan. Dikatakan sementara karena jawaban yang diberikan baru didasarkan pada teori yang relevan, belum didasarkan pada fakta-fakta empiris yang diperoleh melalui pengumpulan data. Jadi hipotesis juga dapat dinyatakan sebagai jawaban teoritis terhadap rumusan masalah penelitian, belum jawaban yang empirik dengan data.¹¹

Berdasarkan latar belakang dan rumusan masalah tersebut diatas maka dapat dikemukakan hipotesis penelitian yang merupakan jawaban sementara adalah Hipotesis Kerja atau Hipotesis Alternatif (*H_a*) yaitu terdapat pengaruh penggunaan model pembelajaran *Group to Group Exchange* terhadap hasil belajar

¹¹Sugiyono, *Metode Penelitian Pendidikan Pendekatan Kuantitatif, Kualitatif, dan R&D* (Cet. Ke-18 ; Bandung : Alfabeta, 2013), h. 96.

peserta didik pada materi sistem pencernaan kelas VIII SMPN 3 Sungguminasa Kabupaten Gowa.

D. Definisi Operasional Variabel

Untuk menggambarkan variabel yang diteliti dalam penelitian ini, secara operasional dinyatakan sebagai berikut:

1. Model Pembelajaran *Group to Group Exchange* (Variabel bebas)

Model pembelajaran *Group to Group Exchange* yang dimaksud dalam penelitian ini merupakan salah satu model belajar aktif yang diterapkan kepada peserta didik kelas VIII SMPN 3 Sungguminasa Kabupaten Gowa, dimana peserta didik dituntut untuk berpikir tentang apa yang dipelajari, berkesempatan untuk berdiskusi dengan teman, bertanya, dan membagi pengetahuan yang mereka peroleh kepada yang lainnya. Dalam model belajar aktif tipe *Group to Group Exchange* masing-masing kelompok di beri tugas untuk mempelajari satu topik materi, peserta didik dituntut untuk menguasai materi karena setelah kegiatan diskusi kelompok berakhir, peserta didik akan bertindak sebagai guru bagi peserta didik lain dengan mempersentasikan hasil diskusinya kepada kelompok lain di depan kelas.

2. Hasil belajar peserta didik pada materi sistem pencernaan (Variabel terikat)

Hasil belajar secara operasional dapat didefinisikan sebagai kemampuan yang dimiliki peserta didik setelah mereka menerima pengalaman belajarnya. Hasil belajar yang dimaksud dalam penelitian ini adalah skor yang diperoleh peserta didik setelah diberi evaluasi hasil belajar sebagai tingkat penguasaan bahan pelajaran setelah mendapat pengalaman belajar dalam kurun waktu tertentu.

E. Tujuan dan Manfaat Penelitian

1. Tujuan penelitian

Berdasarkan rumusan masalah yang telah dipaparkan, maka penelitian ini dilaksanakan dengan tujuan beberapa hal:

- a. Mengetahui hasil belajar peserta didik menggunakan model *Group to Group Exchange* pada materi sistem pencernaan kelas VIII SMPN 3 Sungguminasa Kabupaten Gowa.
- b. Mengetahui hasil belajar peserta didik tanpa menggunakan model *Group to Group Exchange* pada materi sistem pencernaan kelas VIII SMPN 3 Sungguminasa Kabupaten Gowa.
- c. Mengetahui pengaruh penggunaan model pembelajaran *Group to Group Exchange* terhadap hasil belajar peserta didik pada materi Sistem Pencernaan kelas VIII SMPN 3 Sungguminasa Kabupaten Gowa.

2. Manfaat Penelitian

Penelitian ini dapat memberikan manfaat kepada beberapa kalangan, yaitu:

- a. Bagi guru IPA
 - 1). Memberikan gambaran kepada guru tentang model pembelajaran yang dapat digunakan untuk meningkatkan keaktifan maupun partisipasi peserta didik di dalam proses pembelajaran.
 - 2). Memotivasi guru untuk dapat memberikan materi pelajaran secara menarik dan variatif sehingga peserta didik tidak bosan pada saat mengikuti proses pembelajaran dan peserta didik menjadi lebih aktif.

3). Memberi tambahan pengetahuan kepada guru untuk dapat memilih strategi pembelajaran yang tepat sehingga proses pembelajaran menjadi lebih efektif.

b. Bagi peserta didik

1). Meningkatkan partisipasi peserta didik karena sistem pembelajarannya yang lebih menarik dan menyenangkan serta bersifat *student center*.

2). Meningkatkan kemampuan peserta didik untuk berfikir secara kritis melalui model pembelajaran yang lebih menarik, inovatif, dan aktif.

c. Bagi Manajemen Sekolah

1). Memberikan saran dalam upaya mengembangkan proses pembelajaran yang mampu meningkatkan partisipasi dan kemampuan berpikir peserta didik sehingga dapat meningkatkan mutu pendidikan.

2). Sebagai acuan kebijakan sekolah dalam penyelenggaraan pembelajaran yang dapat meningkatkan partisipasi dan kemampuan berpikir untuk meningkatkan kualitas peserta didik.

F. Kajian Pustaka

Berdasarkan penelitian skripsi yang dilakukan oleh Okta Dwi Arini yang berjudul “ Pengaruh strategi pembelajaran aktif tipe *Group to Group Exchange* terhadap hasil belajar matematika kelas V SD ” diperoleh hasil bahwa terdapat pengaruh hasil belajar secara signifikan antara kelompok peserta didik yang belajar model *Group to Group Exchange* dengan peserta didik yang belajar model *konvensional* ($t_{hitung} = 5,22 > t_{tabel} = 2,000$). Kelompok peserta didik yang belajar

model *Group to Group Exchange* menunjukkan hasil belajar yang lebih tinggi di banding kelompok peserta didik yang belajar model konvensional.¹²

Penelitian lain yang dilakukan oleh Muhammad Arifin dengan judul “ Penerapan strategi *Group to Group Exchange* untuk meningkatkan hasil belajar peserta didik pada pokok bahasan sistem gerak kelas XI IPA 1 MAN Buntet Pesantren Cirebon”, yang dilaksanakan di MAN Buntet Pesantren Cirebon pada tahun ajaran 2012/2013. Dari penelitian ini dihasilkan peningkatan jumlah peserta didik yang aktif berdasarkan hasil observasi sebesar 22 (kurang berminat) pada siklus I, 32 (cukup berminat) pada siklus II, dan 40 berminat pada siklus III. Meningkatnya keaktifan siswa untuk mengikuti proses belajar mengajar juga berpengaruh pada pemahaman peserta didik pada materi sistem gerak. Selain itu hasil belajar peserta didik meningkat dari observasi awal dengan jumlah tuntas belajar klasikal sebesar 42,10 % pada siklus I, 89,47 % pada siklus II, dan 100 % pada siklus III. Berdasarkan hasil penelitian diatas maka dapat disimpulkan bahwa penerapan strategi pembelajaran *Group to Group Exchange* pada konsep sistem gerak dapat meningkatkan aktifitas dan hasil belajar siswa.¹³

Penelitian lain yang dilakukan oleh Agny Firgia Kashnugrawati dengan judul “ Peningkatan aktivitas dan hasil belajar biologi dengan strategi *Group to Group Exchange* pada siswa kelas VII E SMPN 1 Jatiroto tahun ajaran 2011/2012”. Tujuan dalam penelitian ini adalah (1) untuk meningkatkan aktivitas belajar dengan strategi *group to group exchange* pada siswa kelas VII E SMPN 1 Jatiroto tahun ajaran 2011/2012. (2) untuk meningkatkan hasil belajar dengan

¹² Okta Dwi Arini, dkk “ Pengaruh model pembelajaran aktif *Group to Group Exchange* terhadap hasil belajar matematika kelas V SD”, (2015), h.81.

¹³ Muhammad Arifin, “penerapan strategi pembelajaran *Group to Group Exchange* pada pokok bahasan sistem gerak kelas XI IPA 1 MAN Buntet Pesantren Cirebon”, (2013), h.3.

strategi group to group exchange pada siswa kelas VII E SMPN 1 Jatiroto tahun ajaran 2011/2012. Subjek penelitian ini adalah siswa kelas VII E SMPN 1 Jatiroto dengan jumlah siswa 37 yang terdiri atas 18 laki-laki dan 19 perempuan. Desain penelitian ini terdiri atas perencanaan, tindakan, observasi dan refleksi. Metode pengumpulan data dalam penelitian ini adalah observasi, wawancara, dokumentasi dan tes. Data hasil observasi pada siklus I hasil belajar siswa menunjukkan secara individu sebesar 76,99 % sedangkan secara klasikal sebesar 73 % dan pada siklus II mengalami peningkatan yaitu secara individu sebesar 85,2 % sedangkan secara klasikal sebesar 89,19 %. Kesimpulan dari penelitian ini adalah strategi GGE (*Group to Group Exchange*) pada mata pelajaran biologi dengan pokok bahasan pengaruh kepadatan populasi dapat meningkatkan aktivitas dan hasil belajar siswa kelas VII E SMPN 1 Jatiroto.¹⁴

Penelitian yang telah saya lakukan dengan judul “Pengaruh Penggunaan Model Pembelajaran *Group to Group Exchange* terhadap hasil belajar peserta didik pada materi sistem pencernaan kelas VIII SMPN 3 Sunggum Kab.Gowa” memiliki perbedaan dengan penelitian yang telah dilakukan sebelumnya dari segi metode pengumpulan data, jumlah populasi dan sampel, selain itu juga terdapat perbedaan dari segi rumusan masalah.

BAB II

TINJAUAN TEORETIS

A. Model *Group To Group Exchange*

¹⁴ Agny Firgia Kasnugrahawati, “Peningkatan aktifitas dan hasil belajar biologi dengan strategi *Group to Group Exchange* pada siswa kelas VII E SMPN 1 Jatiroto tahun ajaran 2011/2012”, (2012), h.6.

1. Pengertian Model *Group To Group Exchange*

Group to Group Exchange adalah salah satu model belajar aktif yang menuntut peserta didik untuk berpikir tentang apa yang di pelajari, berkesempatan untuk berdiskusi dengan teman, bertanya dan membagi pengetahuan yang di peroleh kepada yang lainnya. Dalam model belajar aktif tipe *Group to Group Exchange* masing-masing kelompok di beri tugas untuk mempelajari satu topik materi karena setelah kegiatan diskusi kelompok berakhir, peserta didik akan bertindak sebagai guru bagi peserta didik lain dengan mempersentasikan hasil diskusinya kepada kelompok lain di depan kelas.¹⁵

2. Langkah-langkah Model *Group to Group Exchange*

Prosedur pembelajaran *Group to Group Exchange* yaitu sebagai berikut :

- a. Pilihlah topik yang mencakup gagasan, pendapat, atau konsep yang berbeda. Dalam pembelajaran, topik yang dipilih mencakup konsep yang berbeda. Topik itu haruslah topik yang mendukung pertukaran pendapat atau informasi,
- b. Bagilah peserta didik menjadi beberapa kelompok sesuai dengan jumlah tugas yang di berikan. Tugas yang di berikan pada tiap kelompok berbeda.
- c. Berikan waktu yang cukup kepada tiap kelompok untuk menyiapkan cara mereka menyajikan topik yang ditugaskan kepada kelompok mereka masing-masing, untuk nanti di presentasikan kepada kelompok lain.

¹⁵ Melvin Silberman, *Active Learning 101 cara belajar siswa aktif.* (Yogyakarta: Pustaka Insan Madani, 2006), h 176.

- d. Bila tahap persiapan sudah selesai, perintahkan kelompok untuk memilih juru bicara. Undang tiap juru bicara untuk memberikan presentasi kepada kelompok lain.
- e. Setelah persentasi singkat, doronglah peserta didik untuk mengajukan pertanyaan atau menawarkan pendapat mereka sendiri kepada penyaji materi. Beri kesempatan anggota lain dari kelompok juru bicara untuk memberikan tanggapan.
- f. Lanjutkan persentasi kelompok lain agar tiap kelompok berkesempatan memberikan informasi dan menjawab serta menanggapi pertanyaan dan komentar kelompok lainnya. Perbandingkan dan perbedakan pendapat dan informasi yang diperlukan.¹⁶

B. Hasil Belajar

1. Pengertian Hasil Belajar

Hasil adalah hal-hal yang didapatkan oleh seorang manusia akibat usaha yang ia lakukan. Hasil tidak ada yang sama karena setiap manusia memiliki tujuan berusaha yang berbeda-beda tergantung niat apa yang ia tanamkan. Kalau ada kata kerja sebab dan akibat, maka konsep itu juga berlaku untuk usaha dan hasil, karena hasil belajar adalah kemampuan yang diperoleh anak setelah melalui kegiatan belajar. Belajar itu sendiri merupakan suatu proses dari seseorang yang berusaha untuk memperoleh suatu bentuk perubahan perilaku yang relatif menetap.¹⁷

¹⁶ Ni L.Pt. Okta dwi Arini,I Dw.Pt. Raka Rasana,Ni Kt. Suar ni, “*Pengaruh Strategi Pembelajaran Aktif Group to Group Exchange terhadap hasil belajar matematika kelas V SD*”, e- Journal Program Pascasarjana Universitas Pendidikan Ganesha Jurusan Pendidikan Dasar (Volume 3 Tahun 2013),h.4.

¹⁷ M.Nur Ghuftron dan Rini Risnawita,S.,”*Gaya Belajar Kajian Teoretik*”(Yogyakarta: Pustaka Pelajar, 2012), h.4.

Menurut Dimiyati dan Mudjiono yang mengatakan bahwa “hasil belajar merupakan hasil dari suatu interaksi tindak belajar dan tindak mengajar.” Dari sisi guru, tindak mengajar diakhiri dengan proses evaluasi hasil belajar. Dari sisi peserta didik, hasil belajar merupakan berakhirnya pengajaran dari puncak proses belajar.¹⁸

Menurut Benjamin Bloom, hasil belajar dikelompokkan dalam tiga aspek yaitu aspek kognitif, aspek afektif, dan aspek psikomotor.

- a. Hasil belajar kognitif, aspek yang berkaitan dengan kemampuan berfikir yang terdiri dari enam jenjang yaitu pengetahuan, pemahaman, penerapan atau aplikasi, analisis, sintesis, dan evaluasi.
- b. Hasil belajar afektif, berkaitan dengan internalisasi sikap dan nilai yang terdiri dari lima jenjang yaitu menerima, menanggapi, menghargai, mengatur, dan karakterisasi dengan satu nilai atau nilai kompleks.
- c. Hasil belajar Psikomotor, berkaitan dengan keterampilan motorik dan kemampuan bertindak individu. Psikomotor juga memiliki enam tingkatan yaitu gerak refleks, gerakan dasar, kemampuan perseptual, gerakan kemampuan fisik, gerakan terampil dan gerakan indah dan kreatif.¹⁹

Berdasarkan dari pengertian di atas maka dapat disimpulkan bahwa hasil belajar adalah suatu penilaian akhir dari proses dan pengenalan yang telah dilakukan berulang-ulang, serta akan tersimpan dalam jangka waktu lama atau bahkan tidak akan hilang selama-lamanya karena hasil belajar turut serta dalam

¹⁸ Dimiyati dan Mudjiono, *Belajar dan Pembelajaran* (Cet. II ; Jakarta : Rineka Cipta, 2002), hal. 3-4.

¹⁹ Ronald A. Styron, Jr., Ed.D., ”*Critical Thinking and Collaboration: A Strategy to Enhance Student Learning*”, vol.12.No.7 (2014),h.26.

membentuk pribadi individu yang selalu ingin mencapai hasil yang lebih baik lagi sehingga akan merubah cara berpikir serta menghasilkan perilaku kerja yang baik.

2. Faktor-faktor yang Mempengaruhi Hasil Belajar

Menurut Dalyono, berhasil tidaknya seseorang dalam belajar disebabkan oleh dua faktor yaitu:

a. Faktor Interen (yang berasal dari dalam diri orang yang belajar)

1). Kesehatan

Kesehatan jasmani dan rohani sangat besar pengaruhnya terhadap kemampuan belajar. Bila seseorang yang tidak selalu sehat, sakit kepala, demam, batuk dan sebagainya dapat mengakibatkan tidak bergairah untuk belajar. Demikian pula halnya jika kesehatan rohani (jiwa kurang baik).

2). Intelegensi dan Bakat

Kedua aspek kejiwaan ini besar sekali pengaruhnya terhadap kemampuan belajar. Seseorang yang mempunyai intelegensi yang tinggi umumnya mudah belajar dan hasilnya pun cenderung baik. Bakat juga besar pengaruhnya dalam menentukan keberhasilan belajar. Jika seseorang yang mempunyai intelegensi yang tinggi dan bakatnya ada dalam bidang yang dipelajari maka proses belajar akan lebih mudah dibandingkan orang yang hanya memiliki intelegensi tinggi saja atau bakat saja.

3) Minat dan Motivasi

Minat dapat timbul karena adanya daya tarik dari luar dan juga datang dari sanubari. Timbulnya minat belajar disebabkan beberapa hal, antara lain karena keinginan yang kuat untuk menaikkan martabat atau memperoleh pekerjaan yang

baik serta ingin hidup senang atau bahagia. Begitu pula seseorang yang belajar dengan motivasi yang kuat akan melaksanakan kegiatan belajarnya dengan sungguh-sungguh penuh gairah dan semangat belajar.

4). Cara belajar

Cara belajar seseorang juga mempengaruhi pencapaian hasil belajarnya. Belajar tanpa memperhatikan teknik dan faktor fisiologis, psikologis, dan ilmu kesehatan akan memperoleh hasil yang kurang maksimal.

b. Faktor Eksternal (yang berasal dari luar diri orang belajar)

1). Keluarga

Faktor orang tua sangat besar pengaruhnya terhadap keberhasilan anak dalam belajar, misalnya tinggi rendahnya pendidikan, besar kecilnya penghasilan dan perhatian.

2). Sekolah

Keadaan sekolah tempat belajar turut mempengaruhi tingkat keberhasilan anak seperti kualitas guru, metode mengajarnya, kesesuaian kurikulum dengan kemampuan anak, keadaan fasilitas atau perlengkapan di sekolah dan sebagainya.

3). Masyarakat

Keadaan masyarakat juga menentukan hasil belajar. Bila sekitar tempat tinggal keadaan masyarakatnya terdiri dari orang-orang yang berpendidikan, terutama anak-anaknya, rata-rata bersekolah tinggi dan moralnya baik, hal ini akan mendorong anak untuk lebih giat belajar.

4). Lingkungan sekitar

Keadaan lingkungan tempat tinggal, juga sangat mempengaruhi hasil belajar. Keadaan lingkungan, bangunan rumah, suasana sekitar, keadaan lalu lintas dan sebagainya semua ini akan mempengaruhi kegairahan belajar.²⁰

C. Pokok Bahasan Sistem Pencernaan

1. Saluran Pencernaan Makanan

Pencernaan makanan terbagi atas dua macam, yaitu pencernaan mekanik dan pencernaan kimiawi. Pencernaan mekanik terjadi ketika makanan dikunyah, dicampur, dan diremas. Pencernaan mekanik contoh terjadi di dalam mulut, yaitu pada saat makanan dihancurkan oleh gigi. Pencernaan kimia terjadi ketika reaksi kimia yang menguraikan molekul besar makanan menjadi molekul yang lebih kecil. Pencernaan kimiawi pada proses pencernaan biasanya dilakukan dan dibantu oleh enzim-enzim pencernaan, seperti enzim amilase yang terdapat pada mulut.

a. Organ Pencernaan Utama

Sistem pencernaan manusia terdiri atas organ utama berupa saluran pencernaan dan organ aksesoris (tambahan). Saluran pencernaan merupakan saluran yang di lalui bahan makanan, dimulai dari mulut, kerongkongan, lambung, usus halus, usus besar, rektum, dan berakhir di anus.

Lidah, gigi, kelenjar saliva, hati, kantung empedu, dan pankreas merupakan organ aksesoris yang membantu pencernaan mekanik dan kimia. Kelenjar pencernaan adalah organ aksesoris yang mengeluarkan enzim untuk

²⁰ Dalyono, M. Dan Tim MKDK IKIP, *Psikologi pendidikan* (Semarang : IKIP Semarang Press, 1997), hal. 55-60.

membantu mencerna makanan. Untuk lebih jelasnya akan kamu pelajari sistem pencernaan yang meliputi saluran pencernaan dan organ aksesoris sebagai berikut.

1). Mulut

rongga mulut, terdapat gigi, lidah, dan kelenjar air liur (saliva). Air liur mengandung mukosa (lendir), senyawa anti bakteri dan enzim amilase, Pencernaan makanan di rongga mulut terjadi secara mekanik dan kimiawi.

2) Kerongkongan

Setelah melalui rongga mulut, makanan yang berbentuk bolus akan masuk ke dalam tekak (faring). Faring adalah saluran yang memanjang dari bagian belakang rongga mulut sampai ke permukaan kerongkongan (esofagus). Pada pangkal faring terdapat katup pernapasan yang disebut epiglotis. Epiglotis berfungsi untuk menutup ujung saluran pernapasan (laring) agar makanan tidak masuk ke saluran pernapasan. Setelah melalui faring, bolus menuju ke esofagus (kerongkongan). Otot kerongkongan berkontraksi sehingga menimbulkan gerakan meremas yang mendorong bolus ke dalam lambung. Gerakan otot kerongkongan ini di sebut gerakan peristaltik.

3). Lambung

Setelah dari esophagus, makanan masuk ke lambung. Di dalam lambung terjadi pencernaan mekanik dan kimia. Secara mekanik otot lambung berkontraksi mengaduk-aduk bolus. Secara kimiawi bolus tercampur dengan getah lambung yang mengandung HCL, enzim pepsin, dan renin. Setelah melalui proses pencernaan selama 2-4 jam bolus menjadi bahan berwarna kekuningan yang di

sebut kimus (bubur usus). Kimus akan masuk sedikit demi sedikit ke dalam usus halus.

4). Usus Halus

Kimus telah sampai di usus halus. Usus halus memiliki panjang 4-7 meter. Usus halus terdiri atas tiga bagian, yaitu usus dua belas jari (duodenum), usus tengah (jejunum), dan usus penyerapan (ileum). Pada duodenum terdapat saluran yang terhubung dengan kantung empedu dan pankreas. Cairan pankreas mengandung enzim lipase, amilase, dan tripsin. Lipase akan bekerja mencerna lemak, amilase akan mencerna amilum, dan tripsin akan mengubah protein menjadi polipeptida. Cairan empedu juga bekerja mengemulsikan lemak pada kimus dengan cara mengubah lemak menjadi larut dengan air.

Pankreas juga menghasilkan hormon insulin yang berfungsi menurunkan kadar gula darah. Selanjutnya, pencernaan makanan dilanjutkan di jejunum. Pada bagian ini terjadi pencernaan terakhir sebelum zat-zat makanan di serap selanjutnya, penyerapan zat-zat makanan terjadi di ileum.

Glukosa, vitamin yang larut dalam air, asam amino, dan mineral setelah diserap oleh vili usus halus akan di bawa oleh pembuluh darah kemudian diedarkan ke seluruh tubuh, sedangkan asam lemak, gliserol, dan vitamin yang larut dalam lemak setelah di serap oleh vili usus halus akan di bawa oleh pembuluh getah bening dan akhirnya masuk ke dalam pembuluh darah.

5). Usus besar

Usus besar atau kolon memiliki panjang \pm 1 meter dan terdiri atas kolon (mendatar) *ascendens*, kolon (menurun) *transversum*, kolon *decendens*, dan

berakhir pada anus. Di antara usus halus dan usus besar terdapat usus buntu (*sekum*). Pada ujung sekum terdapat tonjolan kecil yang di sebut umbai cacing (*appendiks*) yang berisi sejumlah sel darah putih yang berperan dalam imunitas.

Bahan makanan yang sampai pada usus besar merupakan zat-zat sisa. Zat-zat sisa berada dalam usus besar selama 1 sampai 4 hari. Zat sisa tersebut terdiri atas sejumlah besar air dan bahan makanan yang tidak dapat tercerna, misalnya selulosa. Usus besar berfungsi mengatur kadar air pada sisa makanan. Bila kadar air pada sisa makanan terlalu banyak, maka dinding usus besar akan mengeluarkan air dan mengirimnya ke sisa makanan. Di dalam usus besar terdapat bakteri *Escherichia coli* yang membantu membusukkan sisa-sisa makanan tersebut. Bakteri *Escherichia coli* mampu membentuk vitamin K dan B12. Sisa makanan yang tidak terpakai oleh tubuh beserta gas-gas yang berbau disebut tinja (feses) akan dikeluarkan melalui anus.

b. Organ Pencernaan Tambahan

Sistem pencernaan manusia tidak hanya terdiri atas organ pencernaan utama saja, tetapi juga terdapat organ pencernaan tambahan berupa kelenjar-kelenjar pencernaan. Kelenjar ini berperan membantu dalam mencerna makanan. Kelenjar pencernaan berfungsi menghasilkan enzim-enzim yang digunakan dalam membantu pencernaan makanan secara kimiawi.

c. Enzim – Enzim Pencernaan

Proses pencernaan makanan pada manusia tidak dapat dilepaskan dari enzim. Enzim adalah sejenis protein yang mempercepat laju reaksi kimia di dalam tubuh. Enzim- Enzim pencernaan di hasilkan oleh kelenjar pencernaan. Pada tabel

2.1 berikut merupakan nama-nama enzim yang berperan dalam sistem pencernaan makanan dan sumbernya.

Tabel 2.1 Organ Pencernaan, Enzim yang Dihasilkan, dan Fungsinya

| Organ Tempat Pencernaan | Penghasil Getah | Getah /Enzim yang Dihasilkan | Fungsi |
|--------------------------------|------------------------|-------------------------------------|---|
| Mulut | Kelenjar Saliva | Amilase, mucus/lendir, air | Memecah Pati (amilum) menjadi maltosa |
| Lambung | Dinding lambung | Asam Lambung | Membunuh bakteri, membantu pepsin, melarutkan mineral |
| | | Enzim Renin | Mengubah kaseinogen menjadi kasein |
| | | Enzim Pepsin | Mengubah protein menjadi proteosa, pepton dan polipeptida |
| | Pankreas | Enzim karbohidrase pankreas | Mencerna amilum menjadi maltosa atau disakarida lainnya |
| | | Enzim Lipase | Mengubah emulsi |

| | | | |
|------------|--------------------|------------------------|---|
| Usus Halus | | Pankreas | lemak menjadi asam lemak dan gliserol |
| | | Enzim Tripsin | Mengubah protein menjadi polipeptida |
| | | Enzim Amilase Pankreas | Mengubah amilum menjadi disakarida (maltosa) |
| | Dinding Usus Halus | Enzim Enterokinase | Mengubah Tripsinogen menjadi tripsin yang di gunakan dalam saluran pankreas |
| | | Enzim Maltase | Mengubah Maltosa menjadi Glukosa |
| | | Enzim Laktase | Mengubah Laktosa menjadi Glukosa dan Galaktosa |
| | | Enzim Sukrase | Mengubah Sukrosa menjadi Glukosa dan Fruktosa |
| Hati | Empedu | Mengemulsikan Lemak | |

2. Penyakit pada Sistem Pencernaan

a. Sariawan

Sariawan adalah suatu kelainan pada selaput lendir mulut berupa luka pada mulut yang berbentuk bercak berwarna putih kekuningan dengan permukaan agak cekung. Munculnya Sariawan ini disertai rasa sakit yang tinggi.

b. Hepatitis

Hepatitis adalah peradangan pada hati karena toxin, seperti kimia atau obat ataupun agen penyebab infeksi. Hepatitis yang berlangsung kurang dari 6 bulan disebut “hepatitis akut”, hepatitis yang berlangsung lebih dari 6 bulan disebut “hepatitiskronis”.

c. Diare

Diare adalah suatu kondisi yang ditandai dengan encernya tinja yang dikeluarkan atau buang air besar (BAB) dengan frekuensi yang lebih sering dibandingkan dengan biasanya. Pada umumnya, diare terjadi akibat konsumsi makanan atau minuman yang terkontaminasi.

d. Konstipasi

Konstipasi adalah kondisi tidak bisa buang air besar secara teratur atau tidak bisa sama sekali. Jika mengalaminya, Anda biasanya akan mengalami gejala-gejala tertentu. Misalnya tinja Anda menjadi keras dan padat dengan ukuran sangat besar atau sangat kecil.

e. Gastritis

Merupakan suatu peradangan akut atau kronis pada lapisan mukosa (lendir) dinding lambung. Penyebabnya ialah penderita memakan yang mengandung kuman penyakit. Dilihat dari waktu terjadinya, gastritis dibagi menjadi dua:

- Gastritis akut atau muncul secara mendadak dan cepat reda.
- Gastritis kronis atau terjadi secara perlahan dan berlangsung lama.

f. Disentri

Disentri adalah infeksi pada usus yang menyebabkan diare yang disertai darah atau lendir. Ada dua jenis utama disentri yang digolongkan berdasarkan penyebabnya, yaitu disentri basiler atau sigelosis yang disebabkan oleh bakteri shigella dan disentri amoeba atau amoebiasis yang disebabkan oleh amoeba (parasit bersel satu) bernama *Entamoeba histolytica* yang biasanya ditemukan di daerah tropis. Disentri basiler biasanya lebih ringan dibanding dengan disentri amoeba.

g. Apendisitis

Apendisitis merupakan gangguan yang terjadi karena peradangan apendiks. Penyebabnya ialah adanya infeksi bakteri pada umbai cacing (usus buntu). Akibatnya, timbul rasa nyeri dan sakit.

h. Maag

Maag atau radang lambung adalah gejala penyakit yang menyerang lambung dikarenakan terjadi luka atau peradangan pada lambung ; menyebabkan sakit, mulas, dan perih pada perut.²¹

BAB III

METODOLOGI PENELITIAN

A. Jenis Penelitian

²¹ Kementrian pendidikan dan kebudayaan republik indonesia, *Ilmu Pengetahuan Alam*(Jakarta:Kemdikbud Press,2014), hal 150-156.

Penelitian ini adalah penelitian eksperimen yang bersifat deskriptif kuantitatif yaitu untuk melihat pengaruh model pembelajaran *Group to Group Exchange* terhadap hasil belajar peserta didik kelas VIII SMPN 3 Sungguminasa Kabupaten Gowa.

Jenis penelitian yang digunakan yaitu Quasi Experimental Design. Desain ini mempunyai kelompok kontrol, tetapi tidak dapat berfungsi sepenuhnya untuk mengontrol variabel-variabel luar yang mempengaruhi pelaksanaan eksperimen.²²

B. Lokasi Penelitian

Penelitian ini bertempat di SMPN 3 Sungguminasa Kabupaten Gowa, di kelas VIII. Dimana sekolah ini berlokasi di Provinsi Sulawesi Selatan Kabupaten Gowa. Penelitian ini akan dilaksanakan pada tahun 2017.

C. Desain Penelitian

Desain penelitian merupakan rencana penelitian yang dipergunakan oleh peneliti guna mencapai tujuan penelitian yang telah dirumuskan. Berdasarkan masalah dan tujuan pendidikan maka desain penelitian yang sesuai yaitu *Nonequivalent Control Group Design*. Secara umum model eksperimen ini digunakan sebagai berikut

Tabel 3.1 :Nonequivalent Control Group Design

| | | |
|----------------|---|----------------|
| O ₁ | x | O ₂ |
| ----- | | |
| O ₃ | | O ₄ |

²²Sugiyono. *Metode Penelitian Pendidikan Pendekatan Kuantitatif, Kualitatif, dan R&D*, h. 114.

Keterangan:

O₁ : nilai pretest kelompok yang di beri perlakuan (eksperimen)

O₂ : nilai posttest kelompok yang di beri perlakuan (eksperimen)

O₃ : nilai pretest kelompok yang tidak di beri perlakuan (kontrol)

O₄ : nilai posttest kelompok yang tidak di beri perlakuan (kontrol)

X : perlakuan model pembelajaran Group to Group Exchange

Pada penelitian ini, yang menjadi variabel bebas adalah model pembelajaran *Group to Group Exchange* diberi simbol X dan variabel terikat dalam penelitian ini adalah hasil belajar peserta didik yang diberi simbol Y.

D. Populasi dan Sampel

1. Populasi

Populasi adalah wilayah generalisasi yang terdiri atas: objek atau subjek yang mempunyai kuantitas dan karakteristik tertentu yang ditetapkan oleh peneliti untuk dipelajari dan kemudian tarik kesimpulannya.²³

Populasi merupakan objek yang menjadi sasaran penelitian. Untuk penelitian ini, peneliti mengambil populasi pada peserta didik kelas VIII SMP Negeri 3 Sungguminasa yang berjumlah 10 kelas dan dapat dilihat pada tabel dibawah ini

Tabel 3.2 : Jumlah Populasi

| Kelas | Jumlah Peserta didik |
|--------------|-----------------------------|
| VIII A | 33 |
| VIII B | 34 |
| VIII C | 33 |
| VIII D | 32 |

²³ Sugiyono, *Metode penelitian & pengembangan Research And Development* (Cet.I: Bandung: Alfabeta,2015), h. 135

| | |
|---------------|------------|
| VIII E | 33 |
| VIII F | 30 |
| VIII G | 30 |
| VIII H | 34 |
| VIII I | 34 |
| VIII J | 34 |
| Jumlah | 327 |

Sumber: Data Peserta didik Kelas VIII SMPN 3 Sungguminasa Kab.Gowa

2. Sampel

Sampel merupakan sebagian dari populasi yang diharapkan dapat mewakili atau representatif populasi. Sampel sebaiknya memenuhi kriteria yang dikehendaki, sampel yang dikehendaki merupakan bagian dari populasi target yang akan diteliti secara langsung, kelompok ini meliputi subjek yang memenuhi kriteria inklusi dan eksklusi.²⁴

Teknik pengambilan sampel dalam penelitian ini adalah *Simple Random Sampling*. Dikatakan *Simple* (sederhana) karena pengambilan anggota sampel dari populasi dilakukan secara acak tanpa memperhatikan strata yang ada dalam populasi itu.²⁵ Pada penelitian ini, peneliti menggunakan teknik *simple random sampling* dengan cara pengundian. Penarikan sampel dengan cara pengundian, tahap pertama yaitu yang dilakukan adalah menulis semua nama kelas yang menjadi populasi di atas potongan kertas kecil, kemudian kertas tersebut digulung, lalu dikumpulkan, dikocok dan diambil satu gulungan yang keluar dari hasil lot

²⁴ Agus Riyanto, *Statistik Deskriptif Untuk Kesehatan* (Cet.Pertama: Yogyakarta: Nuha medika, 2013), h. 30.

²⁵ Sugiyono. *Metode Penelitian Kombinasi (Mixed Methods)*(Cet.V; Bandung: Alfabeta 2012), h. 122

sebagai sampel kelas kontrol. Kemudian untuk menentukan kelas eksperimen cara yang dilakukan sama pada penentuan kelas kontrol hanya saja kelas kontrol yang terpilih tadi dikeluarkan atau tidak dipakai pada pengundian kedua.

Setelah peneliti melakukan teknik tersebut maka peneliti mendapatkan sampel yang terdiri dari dua kelas yaitu peserta didik Kelas VIII^F sebagai kelas kontrol dengan jumlah peserta didiknya 30 orang dan VIII^G sebagai kelas eksperimen dengan jumlah peserta didiknya juga 30 orang.

Tabel 3.3 : Jumlah Sampel

| Kelas | Jumlah Peserta didik | Jenis Kelamin | |
|--------|----------------------|---------------|-----------|
| | | Laki-Laki | Perempuan |
| VIII F | 30 | 18 | 12 |
| VIII G | 30 | 19 | 11 |
| Jumlah | 60 | 37 | 23 |

Sumber : Data peserta didik kelas VIII SMPN 3 Sungguminasa Kab.Gowa

E. Instrumen Penelitian

Instrumen penelitian adalah suatu alat yang digunakan mengukur fenomena alam maupun sosial yang diamati. Secara spesifik semua fenomena ini disebut variabel penelitian.²⁶ Instrumen penelitian yang digunakan dalam penelitian ini adalah tes dan dokumentasi.

1. Tes

²⁶ Sugiyono, *Metode Penelitian Kuantitatif Kualitatif dan R&D*, h. 148.

Tes merupakan salah satu alat untuk melakukan pengukuran, yaitu alat untuk mengumpulkan informasi karakteristik suatu objek. Tes juga dapat diartikan sebagai sejumlah pernyataan yang harus diberikan tanggapan dengan tujuan untuk mengukur tingkat kemampuan seseorang atau mengungkap aspek tertentu dari orang yang dikenai tes. Tes digunakan untuk mengukur hasil belajar yang bersifat *hard skills*.²⁷ Adapun tes yang di gunakan yaitu tes hasil belajar peserta didik biasanya berupa pilihan ganda.

Hasil validitas content atau isi pada penelitian ini yang dibantu oleh dua validator ahli yaitu Jamilah, S.Si.,M.Si. dan Asrijal, S.Pd., M.Pd. terdapat tiga point instrumen yang di validasi yaitu validasi Rencana Pelaksanaan Pembelajaran (RPP), validasi test hasil belajar (pretest), validasi test hasil belajar (posttest), validasi Lembar Kerja Siswa (LKS).

2. Dokumentasi

Dokumentasi merupakan alat yang digunakan untuk mengumpulkan data berdasarkan beberapa sumber seperti tulisan (paper), tempat (place) dan orang (person). Dokumentasi dari asal katanya dokumen yang artinya barang-barang tertulis. Dalam melaksanakan metode dokumentasi, peneliti menyelidiki benda-benda tertulis seperti buku-buku, majalah, dokumen, peraturan-peraturan, notulen rapat, catatan harian, dan sebagainya.²⁸ Pada penelitian ini, peneliti menggunakan instrument dokumentasi untuk memperoleh informasi berupa data tentang keberadaan sekolah yaitu daftar jumlah peserta didik, nama peserta didik dan nilai hasil posttest.

²⁷ Eko putro Widoyoko, *Evaluasi Program Pembelajaran Panduan Praktis Bagi Pendidik Dan Calon Pendidik* (Yogyakarta: Pustaka Pelajar,.)h. 45.

²⁸Arikunto, *Prosedur Penelitian Suatu Pendekatan Praktek* (Jakarta: Rineka Cipta, 2010), h. 201.

F. *Prosedur Penelitian*

Tahap pengumpulan data dalam penelitian ini yaitu :

1. Tahap Perencanaan

Tahap ini peneliti terlebih dahulu melengkapi hal-hal yang dibutuhkan dilapangan yaitu :

- a) Melakukan observasi di SMP Negeri 3 Sungguminasa Kabupaten Gowa.
- b) Merumuskan makna berdasarkan hasil observasi yang telah dilakukan.
- c) Peneliti menarik subjek penelitian dan menentukan sampel penelitian.
- d) Melakukan penentuan pokok bahasan yang akan diajarkan.
- e) Membuat RPP (Rencana Proses Pembelajaran).
- f) Membuat kisi-kisi Pretest dan Postest.
- g) Membuat tes soal objektif untuk mengevaluasi hasil belajar.
- h) Menyusun kisi-kisi soal tes hasil belajar IPA.

2. Tahap Pelaksanaan

Pengumpulan data hasil penelitian ini dilakukan melalui tes hasil belajar. Langkah – langkah penyusunan tes hasil belajar IPA adalah sebagai berikut :

- a). Melaksanakan proses belajar mengajar dikelas dengan menerapkan rencana pembelajaran yang disusun sebelumnya.
- b). Menerapkan model pembelajaran *Group to Group Exchange* pada kelas VIII G sebagai kelas eksperimen sesuai dengan langkah-langkah pelaksanaannya dan pada kelas VIII F sebagai kelas kontrol dimana tidak diterapkan model pembelajaran *Group to Group Exchange*.
- c). Memberikan tes untuk mengetahui hasil belajar peserta didik setelah penerapan perlakuan.

d). Menilai hasil tes yang diperoleh dari kedua kelompok perlakuan, yaitu: kelompok atau kelas eksperimen yang diajar dengan menggunakan model pembelajaran *Group to Group Exchange* dan kelas kontrol yang diajar dengan menggunakan model pembelajaran konvensional untuk selanjutnya data yang telah diperoleh dianalisis dan dipersiapkan untuk membuat laporan penelitian.

G. Teknik Pengolahan dan Analisis Data

Pengolahan data dalam penelitian ini dilakukan dengan analisis statistik, untuk pengolahan data hasil penelitian yang meliputi analisis statistik deskriptif dan analisis statistik inferensial.

1. Teknik Analisis Statistik Deskriptif

Teknik analisis statistik deskriptif digunakan untuk mendeskripsikan hasil belajar yang diperoleh peserta didik pada kelompok eksperimen. Guna mendapatkan gambaran yang jelas tentang hasil belajar peserta didik, maka dilakukan pengelompokan. Pengelompokan tersebut dilakukan kedalam 5 kategori : sangat tinggi, tinggi, sedang, rendah ,sangat rendah. Pedoman pengkategorian hasil belajar peserta didik yang digunakan dalam penelitian ini adalah analisis dengan menggunakan statistik deskriptif. Adapun langkah-langkah analisis deskriptif yaitu sebagai berikut:

1.) Membuat tabel distribusi frekuensi dengan langkah-langkah sebagai berikut.²⁹

²⁹Anas Sudijono, *Statistik Pendidikan* (Jakarta: Raja Grafindo Persada, 2010), h. 49.

- a. Menentukan rentang nilai, yaitu data terbesar dikurangi dengan data terkecil

$$R = X_t - X_r$$

Keterangan:

R : Rentang nilai

X_t: Skor maximum

X_r : Skor minimum

- b. Menentukan banyaknya kelas interval

$$K = 1 + (3,3) \log n$$

Keterangan:

K : Kelas interval

n : Jumlah peserta didik

- c. Menghitung panjang kelas interval

$$P = \frac{\text{Range}}{\text{Banyakkelas}}$$

Keterangan:

P : Panjang kelas interval

R : Rentang nilai

K : Kelas interval

- 2.) Membuat tabel distribusi frekuensi

- a. Rata-rata Mean

$$\bar{x} = \frac{\sum_{i=1}^k f_i x_i}{\sum_{i=1}^k f_i}$$

Keterangan:

\bar{x} : Rata-rata

f_i : Frekuensi

x_i : Titik tengah

b. Persentase (%) nilai rata-rata

$$P = \frac{f}{N} \times 100\%$$

Keterangan:

P : Angka persentase

F: Frekuensi yang di cari persentasenya

N: Banyaknya sampel responden.

Untuk mengelompokkan tingkat hasil belajar yang di peroleh peserta didik menggunakan pedoman yang telah ditetapkan oleh Departemen Pendidikan dan Kebudayaan yaitu sebagai berikut:

Tabel 3.4 Kriteria Tingkat Penguasaan Materi

| No. | Tingkat penguasaan (%) | Kategori Hasil Belajar |
|-----|------------------------|------------------------|
| 1. | 0 – 34 | Sangat Rendah |
| 2. | 35 – 54 | Rendah |
| 3. | 55 – 66 | Cukup |
| 4. | 67 – 84 | Tinggi |
| 5. | 85 – 100 | Sangat Tinggi |

2. Analisis statistik inferensial

Analisis statistik inferensial adalah statistik yang digunakan untuk menganalisis data sampel dan hasilnya akan digeneralisasikan (diferensikan) untuk populasi di mana sampel diambil. Untuk keperluan pengujian hipotesis,

maka digunakan untuk menguji kebenaran hipotesis penelitian adalah sebagai berikut:

a. Uji asumsi dasar

Uji asumsi dasar dilaksanakan untuk menguji data yang sudah didapatkan, sehingga bisa diuji hipotesisnya. Uji asumsi dasar terdiri dari uji normalitas dan uji homogenitas. Untuk lebih jelasnya akan dijelaskan secara lebih lengkap dibawah ini.

1). Uji Normalitas

Uji normalitas bertujuan untuk memastikan bahwa data setiap variabel yang dianalisis berdistribusi normal. Hal tersebut didasarkan pada asumsi bahwa statistik parametris bekerja berdasarkan asumsi bahwa setiap variabel akan dianalisis harus berdistribusi normal. Untuk pengujian normalitas digunakan rumus Chi-Square yang dirumuskan sebagai berikut:

$$x_{hitung}^2 = \sum \frac{(f_o - f_h)^2}{f_h}$$

Keterangan:

F_0 = frekuensi hasil pengamatan

F_h = frekuensi harapan³⁰

Kriteria pengujian normal bila X_{hitung}^2 lebih kecil dari X_{tabel}^2 dimana X_{tabel}^2 diperoleh dari daftar X^2 dengan $dk = (k-2)$ pada taraf signifikansi $\alpha = 0,05$. Pada penelitian ini, uji normalitas dilakukan dengan menggunakan program *software Statistical Product and service solution (SPSS)* versi 16,0. Menu yang digunakan untuk mengetahui normalitas data adalah *analyze – nonparametric test- legalcy*

³⁰Arikunto, *Prosedur Penelitian Suatu Pendekatan Praktek* (Jakarta: Rineka Cipta, 2010), h. 290.

dialog- I Sample K-S, untuk mengetahui normal atau tidaknya data, kita bisa lihat nilai signifikansi pada kolom *Kolmogorov Smirnov*. Kriteria pengujian normalitas dengan hasil olahan SPSS versi 16,0 yaitu jika $sign > \alpha$ maka dapat berdistribusi normal dan jika $sign < \alpha$ maka data tidak berdistribusi normal.³¹

2). Uji Homogenitas

Uji homogenitas dilakukan sebagai syarat dilakukannya uji t (hipotesis). Uji homogenitas dilakukan dengan membandingkan antara kelompok eksperimen dengan kelompok kontrol. Pengujian homogenitas menggunakan uji F dengan rumus sebagai berikut:

$$F = \frac{\text{variansterbesar}}{\text{variansterkecil}}_{32}$$

Kriteria pengujian adalah jika $F_{hitung} < F_{tabel}$ pada taraf nyata dengan F_{tabel} didapat dari distribusi F dengan derajat kebebasan masing-masing sesuai dengan dk pembilang dan dk penyebut pada taraf $\alpha = 0,05$. Pengujian homogenitas data dalam penelitian ini menggunakan program *software Statistical Product and service solution* (SPSS) versi 16,0. Menu yang digunakan untuk mengetahui homogenitas adalah *analyze – descriptive statics – explore*. Pengujian homogenitas dengan hasil olahan SPSS versi 16,0 yaitu $sign > \alpha$ maka data homogen dan jika $sign < \alpha$ maka data tidak homogen.³³

b. Uji hipotesis

³¹Duwi Priyatno, *Teknik Mudah Dan Cepat Melakukan Analisis Data Penelitian Dengan SPSS* (Yogyakarta: Mediakom , 2010), h. 36.

³²Arikunto, *Prosedur Penelitian Suatu Pendekatan Praktek* (Jakarta: Rineka Cipta, 2010), h. 290.

³³Duwi Priyatno, *Teknik Mudah Dan Cepat Melakukan Analisis Data Penelitian Dengan SPSS* (Yogyakarta: Mediakom , 2010), h. 99

Pengujian hipotesis ini dilakukan untuk mengetahui dugaan sementara yang dirumuskan dalam hipotesis penelitian menggunakan uji dua pihak dengan derajat kesalahan yang digunakan dalam penelitian ini adalah sebesar 5% atau $\alpha = 0,05$. Hipotesis statistik yang dirumuskan dalam penelitian ini yaitu:

$$H_0 : \mu_1 = \mu_2$$

$$H_1 : \mu_1 \neq \mu_2$$

Keterangan :

H_0 : Tidak ada pengaruh penggunaan model pembelajaran *Group to Group Exchange* terhadap hasil belajar IPA peserta didik kelas VIII SMP Negeri 3 Sungguminasa.

H_1 : Ada pengaruh penggunaan model pembelajaran *Group to Group Exchange* terhadap hasil belajar IPA peserta didik kelas VIII SMP Negeri 3 Sungguminasa.

μ_1 : rata-rata hasil belajar IPA peserta didik yang diajar dengan model pembelajaran *Group to Group Exchange*.

μ_2 : rata-rata hasil belajar peserta didik yang diajar tanpa model pembelajaran *Group to Group Exchange*.

Kriteria data diperoleh dari nilai $\underline{n}_1 \neq \underline{n}_2$ dengan varians homogen maka untuk pengujian hipotesis digunakan uji *t-test* dua pihak dengan rumus:

Dengan S^2 adalah variansi gabungan yang dihitung dengan rumus:

$$S^2 = \frac{(n_1-1)s_1^2 + (n_2-1)s_2^2}{n_1+n_2-2}$$

Keterangan:

x_1 = nilai rata – rata kelompok eksperimen

x_2 = nilai rata – rata kelompok kontrol

s^2_1 = variansi kelompok eksperimen

s^2_2 = variansi kelompok kontrol

n_1 = jumlah sampel kelompok eksperimen

n_2 = jumlah sampel kelompok kontrol

Hipotesis penelitian akan diuji dengan kriteria pengujian sebagai berikut:

- 1.) Jika taraf signifikan $< \alpha$ (nilai sign $< 0,05$) maka H_0 ditolak dan H_1 di terima berarti ada pengaruh penggunaan model pembelajaran *Group to Group Exchange* terhadap hasil belajar IPA.
- 2.) Jika taraf signifikan $> \alpha$ (nilai sign $< 0,05$) maka H_0 diterima dan H_1 di tolak berarti tidak ada pengaruh penggunaan model pembelajaran *Group to Group Exchange* terhadap hasil belajar IPA peserta didik kelas VIII SMP Negeri 3 Sungguminasa.

BAB IV

HASIL PENELITIAN DAN PEMBAHASAN

A. Hasil Penelitian

Hasil penelitian ini merupakan jawaban dari rumusan masalah yang telah ditetapkan sebelumnya yang dapat menguatkan sebuah hipotesis. Hasil penelitian diperoleh dari pemberian tes hasil belajar yaitu *pretest* dan *posttest* mata pelajaran IPA pada materi sistem pencernaan yang berbentuk pilihan ganda sebanyak 20 nomor soal yang telah divalidasi sebelumnya. Sebelum diberikan tes hasil belajar yaitu *posttest*, peserta didik terlebih dahulu diajar dengan menggunakan dua model pembelajaran yang berbeda. VIII G dengan menggunakan model pembelajaran Aktif tipe *Group to Group Exchange* dan kelas VIII F menggunakan model pembelajaran konvensional. Berdasarkan hasil penelitian yang telah dilakukan di SMPN 3 Sungguminasa diperoleh data sebagai berikut:

1. Deskripsi Hasil Belajar Peserta didik yang diajar dengan model pembelajaran Aktif Tipe *Group to Group Exchange*

Berdasarkan penelitian yang dilakukan di SMPN 3 Sungguminasa didapatkan deskripsi hasil tes belajar IPA pada materi *sistem pencernaan* yang diperoleh peserta didik di kelas VIII SMPN 3 Sungguminasa. Hasil penelitian tersebut didapatkan data hasil belajar IPA peserta didik di kelas VIII SMPN 3 Sungguminasa yang diajar dengan menggunakan model pembelajaran Aktif tipe *Group to Group Exchange*. Data dari instrumen tes melalui nilai hasil belajar *pretest dan posttest* peserta didik didapatkan hasil sebagai berikut.

Tabel 4.1: Data Hasil Tes Belajar Peserta Didik DiKelas VIII G Yang Diajar Dengan Model Aktif Tipe *Group to Group Exchange*

| No | Nama | L/P | Pretest | Posttest |
|----|------------------------|-----|---------|----------|
| 1 | Andi Raihan Rahmat | L | 55 | 75 |
| 2 | Andi Annisa Mifta Alif | P | 65 | 85 |
| 3 | Arya | L | 80 | 85 |
| 4 | Fitriyanti | P | 55 | 60 |
| 5 | Haeruddin | L | 35 | 80 |
| 6 | Hidayatul wahid | L | 45 | 85 |
| 7 | Husnah basir | P | 45 | 85 |
| 8 | Hardianti | P | 60 | 90 |
| 9 | Hasdar Hakim | L | 70 | 95 |
| 10 | Ilham Saputra | L | 80 | 95 |
| 11 | Jannatun Mawadda | P | 55 | 65 |
| 12 | Muh. Hasbul wakil | L | 60 | 90 |
| 13 | Muh. Isra fikri | L | 60 | 90 |
| 14 | Muh. Syawal | L | 60 | 80 |
| 15 | Muh. Arsy Al Ghazali | L | 65 | 90 |
| 16 | Muh. Ashar karim | L | 70 | 95 |
| 17 | M. Haykal Pradana | L | 70 | 90 |
| 18 | Muh. Aqil dsafwan | L | 80 | 85 |
| 19 | Muh. Alfian Saputra | L | 80 | 85 |
| 20 | Muh. Nur Fajri | L | 75 | 90 |
| 21 | Muh. Nur Anugrah | L | 50 | 75 |
| 22 | Nurul Aqila | P | 45 | 75 |
| 23 | Nur annisa | P | 55 | 60 |
| 24 | Nurul Amalia | P | 65 | 75 |
| 25 | Nadia Nur Fadillah | P | 65 | 80 |
| 26 | Putra Perdinan Purba | L | 60 | 85 |
| 27 | Syahrul. R | L | 80 | 95 |
| 28 | St Khairunnisa | P | 55 | 75 |
| 29 | Zukruf Wulandari | P | 50 | 85 |
| 30 | Zulkifli Adiputra | L | 80 | 95 |

*Sumber : Data hasil belajar IPA (materi sistem pencernaan)
Peserta didik Kelas VIII G SMPN 3 Sungguminasa*

Berdasarkan data yang telah diperoleh peneliti, kita dapat melihat cukup jelas perbedaan nilai peserta didik, setelah diterapkan model pembelajaran Aktif tipe *Group to Group Exchange*. Sehingga kita dapat melihat bahwa dengan

menerapkan model pembelajaran Aktif tipe *Group to Group Exchange* dapat meningkatkan hasil belajar peserta didik pada mata pelajaran IPA untuk materi *sistem pencernaan*.

a. Pretest Kelas Eksperimen (VIII G)

Hasil analisis statistik deskriptif pada hasil belajar IPA peserta didik kelas Eksperimen (VIII G) setelah dilakukan pretest sebagai berikut:

- 1) Range

$$\begin{aligned} R &= \text{Nilai terbesar} - \text{Nilai terkecil} \\ &= 80 - 35 \\ &= 45 \end{aligned}$$

- 2) Banyak kelas interval

$$\begin{aligned} K &= 1 + (3,3) \log n \\ &= 1 + (3,3) \log 30 \\ &= 1 + (3,3) 1,47 \\ &= 5,78 (\text{dibulatkan } 6) \end{aligned}$$

- 3) Panjang kelas interval

$$\begin{aligned} P &= \frac{\text{Range}}{\text{Banyak kelas}} \\ &= \frac{45}{6} \\ &= 7,5 (\text{dibulatkan } 8) \end{aligned}$$

4) Tabel 4.2 Distribusi frekuensi

| Interval Kelas | Frekuensi (fi) | Frekuensi Kumulatif (fk) | Nilai Tengah (xi) | (fi.xi) | (xi-x) ² | fi(xi-x) ² | Persentase (%) |
|----------------|----------------|--------------------------|-------------------|-------------|---------------------|-----------------------|----------------|
| 35-42 | 1 | 1 | 39 | 39 | 563,11 | 563,11 | 3% |
| 43-50 | 5 | 6 | 47 | 235 | 247,43 | 1237,15 | 17 % |
| 51-58 | 5 | 11 | 55 | 275 | 59,75 | 298,75 | 17 % |
| 59-66 | 9 | 20 | 63 | 567 | 0,07 | 0,63 | 30 % |
| 67-74 | 3 | 23 | 71 | 213 | 68,39 | 205,17 | 10 % |
| 75-82 | 7 | 30 | 79 | 553 | 264,71 | 1852,97 | 23 % |
| Jumlah | 30 | - | - | 1882 | 1203,46 | 4157,78 | 100 |

Sumber : Nilai Pretest Peserta didik Kelas VIII G SMPN 3 Sungguminasa pada materi sistem pencernaan.

5) Mean

$$\bar{x} = \frac{\sum_{i=1}^k f_i x_i}{\sum_{i=1}^k f_i}$$

$$= \frac{1882}{30}$$

$$= 62,73$$

6) Menghitung Standar Deviasi (SD)

$$S_D = \sqrt{\frac{\sum f_i (x_i - \bar{X})^2}{n - 1}}$$

$$S_D = \sqrt{\frac{4157,78}{30 - 1}}$$

$$S_D = \sqrt{\frac{4157,78}{29}}$$

$$S_D = \sqrt{143,37}$$

$$S_D = 11,97$$

7) Menghitung Varians (S^2)

$$S_1^2 = \frac{\sum (X_i - \bar{X})^2}{n - 1}$$

$$S_1^2 = \frac{1203,46}{30-1}$$

$$S_1^2 = 41,49$$

$$S_1 = \sqrt{41,49}$$

$$S_1 = 6,44$$

Tabel 4.3 Kategori Hasil Belajar Kelas VIII G (Pretest)

| No | Nilai | Kategori | Frekuensi | Persentase |
|---------------|--------|---------------|-----------|------------|
| 1 | 0-34 | Sangat rendah | - | - |
| 2 | 35-54 | Rendah | 6 | 20 % |
| 3 | 55-66 | Cukup | 14 | 47 % |
| 4 | 67-84 | Tinggi | 10 | 33 % |
| 5 | 85-100 | Sangat tinggi | - | - |
| Jumlah | | | 30 | 100 |

Tabel kategorisasi diatas menunjukkan bahwa dari 30 peserta didik dapat diketahui bahwa 6 peserta didik berada pada kategori “rendah” dengan persentase sebesar 20 %, kemudian 14 peserta didik berada pada kategori “cukup” dengan persentase sebesar 47 % serta 10 peserta didik berada pada kategori “tinggi” dengan persentase sebesar 33 %. Sedangkan nilai sangat rendah dan sangat tinggi adalah 0. Hal ini menunjukkan bahwa lebih banyak peserta didik memiliki nilai cukup di bandingkan nilai tinggi.

b. Posttest Kelas Eksperimen (VIII G)

Hasil yang diperoleh dari *Posttest* yaitu kelas VIII G yang merupakan kelas eksperimen dengan menggunakan model pembelajaran aktif tipe *Group to Group Exchange* adalah sebagai berikut:

- 1) Range

$$R = \text{Nilai terbesar} - \text{Nilai Terkecil}$$

$$= 95 - 60$$

$$= 35$$

2) Banyak kelas interval

$$K = 1 + (3,3) \log n$$

$$= 1 + (3,3) \log 30$$

$$= 1 + (3,3) 1,47$$

$$= 5,78 \text{ (dibulatkan 6)}$$

3) Panjang kelas interval

$$P = \frac{\text{Range}}{\text{Banyak kelas}}$$

$$= \frac{35}{6}$$

$$= 5,83 \text{ (dibulatkan 6)}$$

4) Tabel 4.4 Distribusi frekuensi

| Interval Kelas | Frekuensi (fi) | Frekuensi Kumulatif (fk) | Nilai Tengah (xi) | (fi.xi) | (xi-x) ² | fi(xi-x) ² | Persentase (%) |
|----------------|----------------|--------------------------|-------------------|-------------|---------------------|-----------------------|----------------|
| 60-65 | 3 | 3 | 62 | 186 | 449,44 | 1348,32 | 10 % |
| 66-71 | - | 3 | 68 | - | 231,04 | - | - |
| 72-77 | 5 | 8 | 74 | 370 | 84,64 | 423,2 | 16 % |
| 78-83 | 3 | 11 | 80 | 240 | 10,24 | 30,72 | 10 % |
| 84-89 | 8 | 19 | 86 | 688 | 7,84 | 62,72 | 27 % |
| 90-95 | 11 | 30 | 92 | 1012 | 77,44 | 851,84 | 37 % |
| Jumlah | 30 | - | - | 2496 | 860,64 | 2716,8 | 100 |

Sumber : Nilai Posttest Peserta didik Kelas VIII G SMPN 3 Sungguminasa pada materi sistem pencernaan.

5) Mean (X)

$$\bar{x} = \frac{\sum_{i=1}^k f_i x_i}{\sum_{i=1}^k f_i}$$
$$= \frac{2496}{30}$$
$$= 83,2$$

6) Menghitung Standar Deviasi (SD)

$$S_D = \sqrt{\frac{\sum f_i (x_i - \bar{X})^2}{n - 1}}$$

$$S_D = \sqrt{\frac{2716,8}{30 - 1}}$$

$$S_D = \sqrt{\frac{2716,8}{29}}$$

$$S_D = \sqrt{93,68}$$

$$S_D = 9,67$$

7) Menghitung Varians (S^2)

$$S_1^2 = \frac{\sum (X_i - \bar{X})^2}{n - 1}$$

$$S_1^2 = \frac{860,64}{30 - 1}$$

$$S_1^2 = 29,67$$

$$S_1 = \sqrt{29,67}$$

$$S_1 = 5,44$$

Tabel 4.5 Kategori Hasil Belajar Kelas VIII G (*Posttest*)

| No | Nilai | Kategori | Frekuensi | Persentase |
|---------------|--------|---------------|-----------|------------|
| 1 | 0-34 | Sangat rendah | - | - |
| 2 | 35-54 | Rendah | - | - |
| 3 | 55-66 | Cukup | 3 | 10 % |
| 4 | 67-84 | Tinggi | 8 | 26 % |
| 5 | 85-100 | Sangat tinggi | 19 | 64 % |
| Jumlah | | | 30 | 100 |

Tabel kategorisasi diatas menunjukkan bahwa dari 30 peserta didik dapat diketahui bahwa 3 peserta didik berada pada kategori “cukup” dengan persentase sebesar 10 %, kemudian 8 peserta didik berada pada kategori “tinggi” dengan persentase sebesar 26 % serta 19 peserta didik berada pada kategori “ sangat tinggi” dengan persentase sebesar 64 %. Sedangkan nilai rendah dan sangat rendah adalah 0. Hal ini menunjukkan bahwa lebih banyak peserta didik memiliki nilai sangat tinggi di bandingkan nilai cukup.

c. Nilai Statistik Deskriptif Hasil *Pretest* dan *Posttest* pada Kelas (VIII G) Eksperimen Model Pembelajaran Aktif Tipe *Group to Group Exchange*

1) *Pretest* Kelas Eksperimen (VIII G)

Skor maksimum yang diperoleh sebelum dilakukan perlakuan pada kelas Eksperimen (VIII G) adalah 80, sedangkan skor terendah adalah 35 dan skor rata-rata yang diperoleh adalah 62,73 dengan standar deviasi 11,97 dan varians 6,44.

2) *Posttest* Kelas Eksperimen (VIII G)

Skor maksimum yang diperoleh setelah dilakukan perlakuan pada kelompok Eksperimen(VIII G) adalah 95, sedangkan skor terendah adalah 60, skor rata-rata yang diperoleh adalah 83,2 dengan standar deviasi 9,67 dan varians 5,44.

Berdasarkan hasil *pretest* dan *posttest* pada kelompok Eksperimen (VIII G) diperoleh nilai rata-rata hasil belajar IPA meningkat setelah dilakukan

perlakuan, yakni nilai rata-rata *pretest* adalah 62,73 sedangkan nilai rata-rata *posttest* adalah 83,2.

2. Deskripsi Hasil Belajar Peserta Didik yang diajar dengan Model Pembelajaran Konvensional

Berdasarkan penelitian yang dilakukan di SMPN 3 Sungguminasa didapatkan deskripsi hasil tes belajar IPA pada materi *sistem pencernaan* yang diperoleh peserta didik di kelas VIII SMPN 3 Sungguminasa . Hasil penelitian tersebut didapatkan data hasil belajar IPA peserta didik di kelas VIII SMPN 3 Sungguminasa yang diajar dengan menggunakan model pembelajaran konvensional. Data dari instrumen tes melalui nilai hasil belajar *pretest dan posttest* peserta didik didapatkan hasil sebagai berikut:

Tabel 4.6: Data Hasil Tes Belajar Peserta Didik Di Kelas VIII F Yang Diajar Dengan Model Konvensional

| No | Nama | L/P | Pretest | Posttest |
|----|----------------------|-----|---------|----------|
| 1 | Andi Muh Ghalib | L | 50 | 75 |
| 2 | Airlangga | L | 45 | 60 |
| 3 | Aulia Nasrun | P | 55 | 85 |
| 4 | Angga Reza Setiadi | L | 60 | 75 |
| 5 | Ahmad Raihan | L | 60 | 75 |
| 6 | Armila Puspita Dewi | P | 65 | 85 |
| 7 | Firjatullah Rusdi | L | 25 | 60 |
| 8 | Fadli Fatur Rahman | L | 60 | 75 |
| 9 | Husnul Fatimah | P | 15 | 50 |
| 10 | Irsan Rifai | L | 40 | 70 |
| 11 | Irsan Ramadhan | L | 55 | 90 |
| 12 | Khusnul Khatimah | P | 65 | 75 |
| 13 | Muh. Arham | L | 60 | 80 |
| 14 | Muh. Ehsan Syahputra | L | 60 | 90 |
| 15 | Muh. Abi Faturrahman | L | 60 | 85 |
| 16 | Muh. Riad | L | 65 | 75 |
| 17 | Muh. Firman | L | 70 | 90 |
| 18 | Muh. Rizky Eka Putra | L | 35 | 60 |
| 19 | Muh. Rian | L | 35 | 60 |

| | | | | |
|----|--------------------|---|----|----|
| 20 | Nurul Fadillah | P | 50 | 80 |
| 21 | Piyan Sopyan | L | 60 | 85 |
| 22 | Putri Aulia Muhtar | P | 65 | 75 |
| 23 | Ryhan | L | 50 | 60 |
| 24 | Risnawati | P | 40 | 75 |
| 25 | Risnawati P | P | 55 | 80 |
| 26 | Rendi Amir | L | 65 | 80 |
| 27 | Safitri | P | 55 | 75 |
| 28 | Selfiana | P | 50 | 80 |
| 29 | St Hajar | P | 55 | 85 |
| 30 | St Nur Alya | P | 35 | 65 |

*Sumber : Data hasil belajar Biologi (materi sistem pencernaan)
Peserta didik Kelas VIII F SMPN 3 Sungguminasa*

Berdasarkan data yang telah diperoleh peneliti, kita dapat melihat cukup jelas perbedaan nilai peserta didik, setelah diterapkan model pembelajaran konvensional. Sehingga kita dapat melihat bahwa dengan menerapkan model pembelajaran konvensional dapat meningkatkan hasil belajar peserta didik pada mata pelajaran IPA untuk materi *sistem pencernaan*.

a. Pretest Kelas Kontrol (VIII F)

- 1) Range

$$\begin{aligned}
 R &= \text{Nilai terbesar} - \text{Nilai terkecil} \\
 &= 70 - 15 \\
 &= 55
 \end{aligned}$$

- 2) Banyak kelas interval

$$\begin{aligned}
 K &= 1 + (3,3) \log n \\
 &= 1 + (3,3) \log 30 \\
 &= 1 + (3,3) 1,47 \\
 &= 5,78 \text{ (dibulatkan 6)}
 \end{aligned}$$

- 3) Panjang kelas interval

$$P = \frac{\text{Range}}{\text{Banyak kelas}}$$

$$= \frac{55}{6}$$

$$= 9,16 \text{ (di bulatkan 9)}$$

4) Tabel 4.7 Distribusi frekuensi

| Interval Kelas | Frekuensi (fi) | Frekuensi Kumulatif (fk) | Nilai Tengah (xi) | (fi.xi) | (xi-x) ² | fi(xi-x) ² | Persentase (%) |
|----------------|----------------|--------------------------|-------------------|-------------|---------------------|-----------------------|----------------|
| 15-24 | 1 | 1 | 19 | 19 | 1201,31 | 1201,31 | 4 % |
| 25-34 | 1 | 2 | 29 | 29 | 608,11 | 608,11 | 4 % |
| 35-44 | 5 | 7 | 39 | 195 | 214,91 | 1074,55 | 16 % |
| 45-54 | 5 | 12 | 49 | 245 | 21,71 | 108,55 | 16 % |
| 55-64 | 12 | 24 | 59 | 708 | 28,51 | 342,12 | 40 % |
| 65-74 | 6 | 30 | 69 | 414 | 235,31 | 1411,86 | 20 % |
| Jumlah | 30 | - | - | 1610 | 2309,86 | 4746,5 | 100 |

Sumber : Nilai Pretest Peserta didik Kelas VIII F SMPN 3 Sungguminasa pada materi sistem pencernaan.

5) Mean (X)

$$\bar{x} = \frac{\sum_{i=1}^k f_i x_i}{\sum_{i=1}^k f_i}$$

$$= \frac{1610}{30}$$

$$= 53,66$$

6) Menghitung Standar Deviasi (SD)

$$S_D = \sqrt{\frac{\sum f_i (x_i - \bar{X})^2}{n - 1}}$$

$$S_D = \sqrt{\frac{4746,5}{30 - 1}}$$

$$S_D = \sqrt{\frac{4746,5}{29}}$$

$$S_D = \sqrt{163,67}$$

$$S_D = 12,79$$

7) Menghitung Varians (S^2)

$$S_1^2 = \frac{\sum(X_i - \bar{X})^2}{n - 1}$$

$$S_1^2 = \frac{2309,86}{30 - 1}$$

$$S_1^2 = 79,65$$

$$S_1 = \sqrt{79,65}$$

$$S_1 = 8,92$$

Tabel 4.8 Kategori Hasil Belajar Kelas VIII F (Pretest)

| No | Nilai | Kategori | Frekuensi | Persentase |
|---------------|--------|---------------|-----------|------------|
| 1 | 0-34 | Sangat rendah | 2 | 8 % |
| 2 | 35-54 | Rendah | 10 | 32 % |
| 3 | 55-66 | Cukup | 12 | 40 % |
| 4 | 67-84 | Tinggi | 6 | 20 % |
| 5 | 85-100 | Sangat tinggi | - | - |
| Jumlah | | | 30 | 100 |

Tabel kategorisasi diatas menunjukkan bahwa dari 30 peserta didik dapat diketahui bahwa 2 peserta didik berada pada kategori “sangat rendah” dengan persentase sebesar 8 %, kemudian 10 peserta didik berada pada kategori “rendah” dengan persentase sebesar 32 %, 12 peserta didik berada pada kategori “cukup” dengan persentase sebesar 40 %, serta 6 peserta didik berada pada kategori “tinggi” sedangkan pada kategori “sangat tinggi” adalah 0. Hal ini menunjukkan

bahwa lebih banyak peserta didik berada pada kategori cukup di banding kategori tinggi.

b. *Posttest* Kelas Kontrol (VIII F)

Hasil yang diperoleh dari *Post-test* yaitu kelas VIII F yang merupakan kelas kontrol dengan menggunakan model pembelajaran aktif tipe Konvensional adalah Sebagai berikut:

- 1) Range

$$\begin{aligned} R &= \text{Nilai terbesar} - \text{Nilai terkecil} \\ &= 90 - 50 \\ &= 40 \end{aligned}$$

- 2) Banyak kelas interval

$$\begin{aligned} K &= 1 + (3,3) \log n \\ &= 1 + (3,3) \log 30 \\ &= 1 + (3,3) 1,47 \\ &= 5,78 \text{ (dibulatkan 6)} \end{aligned}$$

- 3) Panjang kelas interval

$$\begin{aligned} P &= \frac{\text{Range}}{\text{Banyak kelas}} \\ &= \frac{40}{6} \\ &= 6,6 \text{ (dibulatkan 7)} \end{aligned}$$

4) Tabel 4.9 Distribusi frekuensi

| Interval Kelas | Frekuensi (fi) | Frekuensi Kumulatif (fk) | Nilai Tengah (xi) | (fi.xi) | (xi-x) ² | fi(xi-x) ² | Persentase (%) |
|----------------|----------------|--------------------------|-------------------|-------------|---------------------|-----------------------|----------------|
| 50-56 | 1 | 1 | 53 | 53 | 501,76 | 501,76 | 3 % |
| 57-63 | 5 | 6 | 60 | 300 | 237,16 | 1185,8 | 17 % |
| 64-70 | 2 | 8 | 67 | 134 | 70,56 | 141,12 | 7 % |
| 71-77 | 9 | 17 | 74 | 666 | 1,96 | 17,64 | 30 % |
| 78-84 | 5 | 22 | 81 | 405 | 31,36 | 156,8 | 17 % |
| 85-91 | 8 | 30 | 88 | 704 | 158,76 | 1270,08 | 26 % |
| Jumlah | 30 | - | - | 2262 | 1001,56 | 3273,2 | 100 |

Sumber : Nilai Posttest Peserta didik Kelas VIII F SMPN 3 Sungguminasa pada materi sistem pencernaan.

5) Mean (X)

$$\bar{x} = \frac{\sum_{i=1}^k f_i x_i}{\sum_{i=1}^k f_i}$$

$$= \frac{2262}{30}$$

$$= 75,4$$

6) Menghitung Standar Deviasi (SD)

$$S_D = \sqrt{\frac{\sum f_i (x_i - \bar{X})^2}{n - 1}}$$

$$S_D = \sqrt{\frac{3273,2}{30 - 1}}$$

$$S_D = \sqrt{\frac{3273,2}{29}}$$

$$S_D = \sqrt{112,86}$$

$$S_D = 10,62$$

7) Menghitung Varians (S^2)

$$S_1^2 = \frac{\sum (X_i - \bar{X})^2}{n - 1}$$

$$S_1^2 = \frac{1001,56}{30 - 1}$$

$$S_1^2 = 34,53$$

$$S_1 = \sqrt{34,53}$$

$$S_1 = 5,87$$

Tabel 4.10 Kategori Hasil Belajar Kelas VIII F (Posttest)

| No | Nilai | Kategori | Frekuensi | Persentase |
|---------------|--------|---------------|-----------|------------|
| 1 | 0-34 | Sangat rendah | - | - |
| 2 | 35-54 | Rendah | 1 | 3 % |
| 3 | 55-66 | Cukup | 7 | 24 % |
| 4 | 67-84 | Tinggi | 14 | 47 % |
| 5 | 85-100 | Sangat tinggi | 8 | 26 % |
| Jumlah | | | 30 | 100 |

Tabel kategorisasi diatas menunjukkan bahwa dari 30 peserta didik dapat diketahui bahwa 1 peserta didik berada pada kategori “rendah” dengan persentase sebesar 3 %, kemudian 7 peserta didik berada pada kategori “cukup” dengan persentase sebesar 24 % serta 14 peserta didik berada pada kategori “tinggi” dengan persentase sebesar 47 % dan 8 peserta didik berada pada kategori “sangat tinggi”. Sedang pada kategori sangat rendah adalah 0. Hal ini menunjukkan lebih banyak peserta didik berada pada kategori tinggi dari pada kategori sangat tinggi dan cukup.

c. Nilai Statistik Deskriptif Hasil *Pretest* dan *Posttest* pada Kelas (VIII F)

Kontrol Model Pembelajaran Konvensional

1) *Pretest* Kelas Kontrol (VIII F)

Skor maksimum yang diperoleh sebelum dilakukan perlakuan pada kelas kontrol (VIII F) adalah 70, sedangkan skor terendah adalah 15 dan skor rata-rata yang diperoleh adalah 53,66 dengan standar deviasi 12,79.

2) *Posttest* Kelas Kontrol (VIII F)

Skor maksimum yang diperoleh setelah dilakukan perlakuan pada kelompok kontrol (VIII F) adalah 90, sedangkan skor terendah adalah 50, skor rata-rata yang diperoleh adalah 75,4 dengan standar deviasi 10,62.

Berdasarkan hasil *pretest* dan *posttest* pada kelompok kontrol (VIII F) diperoleh nilai rata-rata hasil belajar IPA meningkat setelah dilakukan perlakuan, yakni nilai rata-rata *pretest* adalah 53,66 sedangkan nilai rata-rata *posttest* adalah 75,4.

3. Pengaruh Hasil Belajar Peserta Didik yang Menggunakan Model Pembelajaran Aktif Tipe *Group to Group Exchange* dengan hasil Belajar Peserta didik yang Menggunakan Model Pembelajaran Tipe Konvensional

Analisis statistik inferensial untuk mengetahui apakah ada perbedaan yang signifikan terhadap penerapan model pembelajaran Aktif tipe *Group to Group Exchange* dengan model pembelajaran konvensional terhadap hasil belajar peserta didik kelas VIII SMPN 3 Sungguminasa atau tidak. Penulis melakukan analisis dengan melihat data *posttest* yang diperoleh kelas Eksperimen (VIII G) dan kontrol (VIII F).

a. Uji Normalitas Data

Pengujian normalitas bertujuan untuk menyatakan apakah data skor hasil belajar IPA pokok bahasan sistem pencernaan manusia untuk masing-masing

kelas Eksperimen (VIII G) dan kelas kontrol (VIII F) dari populasi berdistribusi normal.

Berdasarkan hasil analisis One-Sample Kolmogorov-Smirnov Test yang terlampir pada **lampiran** data untuk kelompok Eksperimen (VIII G) yang diajar dengan model pembelajaran Aktif tipe *Group to Group Exchange*, maka diperoleh nilai $p = 0,150$ untuk $\alpha = 0,05$, hal ini menunjukkan $p > \alpha$. Ini berarti data skor hasil belajar IPA untuk kelompok Eksperimen (VIII G) yang diajar dengan model pembelajaran Aktif tipe *Group to Group Exchange* berdistribusi normal. Sedangkan hasil analisis data untuk kelompok kontrol yang diajar dengan model pembelajaran konvensional, diperoleh nilai $p = 0,091$. Untuk $\alpha = 0,05$, hal ini menunjukkan $p > \alpha$. Ini berarti data skor hasil belajar IPA untuk kelompok kontrol yang diajar dengan menggunakan model pembelajaran konvensional berdistribusi normal, sehingga data kedua kelompok tersebut berdistribusi normal.

b. Uji Homogenitas

Uji homogenitas dilakukan pada tes hasil belajar Peserta didik (*post-test*), dikarenakan hanya ingin mencari kesamaan hasil belajar kedua kelas sesudah penerapan kedua model pembelajaran. Taraf signifikansi yang ditetapkan sebelumnya adalah $\alpha = 0,05$. Berdasarkan Uji Levene Statistic yang terlampir pada **lampiran** untuk kesamaan varians diperoleh nilai $p = 0,903$, hal ini menunjukkan bahwa $p > \alpha$ ($0,903 > 0,05$) yang berarti data skor hasil belajar kedua kelas adalah homogen.

c. Uji Hipotesis

Uji hipotesis dilakukan untuk mengetahui apakah hasil belajar peserta didik pada kelompok Eksperimen (VIII G) yang diajar dengan model

pembelajaran Aktif tipe *Group to Group Exchange* berbeda secara signifikan dengan hasil belajar peserta didik pada kelompok kontrol (VIII F) yang diajar dengan menggunakan model pembelajaran konvensional.

Hipotesis penelitian akan di uji dengan kriteria pengujian yaitu jika $t_{hitung} > t_{table}$ dan dengan SPSS taraf signifikan $< \alpha$ (nilai sign $< 0,05$) maka H_0 ditolak dan H_1 diterima, berarti terdapat pengaruh penggunaan model pembelajaran *Group to Group Exchange* terhadap hasil belajar peserta didik pada materi sistem pencernaan kelas VIII SMPN 3 Sungguminasa Kab.Gowa.

Berdasarkan hasil pengolahan data dengan menggunakan SPSS versi 16,0 yaitu *independent sampel t- tes* selanjutnya adalah uji hipotesis perbedaan antara nilai post test kelas eksperimen dan kelas kontrol, diperoleh nilai t hitung sebesar 3,060 pada taraf kesalahan 0,05 (5 %) dengan nilai $dk = n_1 + n_2 = 30 + 30 - 2 = 58$ diperoleh nilai t_{table} sebesar 1,672 berdasarkan ketentuan kriteria pengujian hipotesis, jika $t_{hitung} > t_{table}$ dan dengan SPSS taraf signifikan (0,003 $<$ 0,05) maka H_0 ditolak dan H_1 diterima.

B. Pembahasan Hasil Penelitian

Berdasarkan hasil penelitian yang telah dilaksanakan pada kelas eksperimen yang menggunakan model pembelajaran Aktif Tipe *Group to Group Exchange* dan kelas kontrol yang menggunakan model pembelajaran Tipe Konvensional pada peserta didik kelas VIII SMPN 3 Sungguminasa berjumlah 60 peserta didik. Instrumen penelitian yang digunakan adalah 20 nomor pilihan ganda. Setelah memberikan tes terhadap peserta didik diperoleh data yang selanjutnya akan dianalisis.

1. Hasil belajar IPA Peserta Didik yang diajar dengan menggunakan model pembelajaran Aktif tipe *Group to Group Exchange*

Berdasarkan penelitian yang dilakukan pada kelas Eksperimen (VIII G) yang dibelajarkan dengan menggunakan model pembelajaran *Group to Group Exchange*. Setelah peneliti mengolah data yang diperoleh dari hasil tes yang berupa pilihan ganda sebanyak 20 nomor yang digunakan sebagai tes kemampuan untuk mengetahui tes hasil belajar peserta didik sekaligus tingkat penguasaan materi peserta didik, maka peneliti melakukan pengujian analisis statistik deskriptif *pretest* sehingga diperoleh skor tertinggi yaitu 80, skor terendah 35, rentang skor(range) 45 , rata-rata skor 62,73 dan standar deviasi adalah 11,97. Kemudian pada *posttest* skor tertinggi yaitu 95, skor terendah 60, rentang skor(range) 35, rata-rata skor 83,2 dan standar deviasi adalah 9,67.

Data tersebut dapat disimpulkan bahwa, hasil belajar IPA peserta didik pada kelas VIII G yang menggunakan model pembelajaran Aktif tipe *Group to Group Exchange* tergolong baik. Hal ini juga didukung karena model pembelajaran *Group to Group Exchange* juga mengandung kegiatan-kegiatan yang membiasakan peserta didik bekerja sama, bermusyawarah, bertanggung jawab, menghormati pandangan peserta didik lain dan memberikan kesempatan kepada peserta didik untuk mengembangkan potensinya.

Hasil penelitian yang diperoleh pada penelitian ini hampir sama dengan penelitian yang dilakukan oleh Okta Dwi Arini tentang “pengaruh model pembelajaran *Group to Group Exchange* terhadap Hasil Belajar Matematika Kelas V SD”. Hasil yang didapatkan pada penelitian tersebut adalah pada rata-rata skor *posttest* hasil belajar peserta didik yang diajar dengan menggunakan model pembelajaran *Group to Group Exchange* adalah 36,82 (kategori tinggi) dan rata-rata skor *posttest* peserta didik yang mengikuti pembelajaran dengan model pembelajaran konvensional adalah 28,2. Hal ini menunjukkan bahwa kelompok peserta didik yang dibelajarkan dengan model pembelajaran *Group to Group*

Exchange memiliki hasil belajar yang lebih tinggi dibandingkan dengan kelompok peserta didik yang dibelajarkan dengan model pembelajaran konvensional.³⁴

Berdasarkan hasil analisis statistik deskriptif yang diperoleh serta merujuk pada penelitian terdahulu yang relevan maka dapat disimpulkan bahwa hasil belajar peserta didik di kelas VIII G yang menggunakan model pembelajaran Aktif tipe *Group to Group Exchange* tergolong baik . Hal ini dapat dilihat dari nilai *posttest* rata-rata (*mean*) yaitu 83,2.

2. Hasil Belajar IPA Peserta Didik Yang Diajar Dengan Menggunakan Model Pembelajaran Konvensional

Penelitian yang dilakukan pada kelas kontrol (VIII F) yang dibelajarkan dengan menggunakan model pembelajaran konvensional. Setelah peneliti mengolah data yang diperoleh dari hasil tes yang berupa pilihan ganda sebanyak 20 nomor yang digunakan sebagai tes kemampuan untuk mengetahui tes hasil belajar peserta didik sekaligus tingkat penguasaan materi peserta didik, maka peneliti melakukan pengujian analisis statistic deskriptif *pretest* sehingga diperoleh skor tertinggi yaitu 70, skor terendah 15, rentang skor(range) 55, rata-rata skor 53,66 dan standar deviasi adalah 12,79. Kemudian pada *posttest* diperoleh skor tertinggi yaitu 90, skor terendah 50, rentang skor(range) 40, rata-rata skor 75,4 dan standar deviasi adalah 10,62.

3. Pengaruh Hasil Belajar IPA Peserta Didik Yang Diajar Dengan Menggunakan Model Pembelajaran Aktif Tipe *Group to Group Exchange* dengan Tipe Konvensional

Telah dikemukakan sebelumnya bahwa untuk pengujian hipotesis digunakan rumus uji-t dengan taraf signifikansi $\alpha = 0.05$. Syarat yang harus dipenuhi untuk pengujian hipotesis adalah data yang diperoleh berdistribusi

³⁴Okta Dwi Arini, dkk "Pengaruh Model Pembelajaran Aktif Tipe Group to Group Exchange Terhadap Hasil Belajar Matematika Kelas V SD", (2015),h. 81.

normal dan mempunyai variansi yang homogen. Oleh karena itu sebelum melakukan pengujian hipotesis terlebih dahulu dilakukan uji normalitas dan uji homogenitas. Uji normalisasi bertujuan untuk melihat apakah data tentang hasil belajar IPA tidak menyimpang dari distribusi normal atau tidak sedangkan uji homogenitas bertujuan untuk melihat apakah kedua kelompok berasal dari populasi yang homogen atau tidak.

Hasil penelitian ini menyatakan bahwa terdapat perbedaan yang signifikan antara hasil belajar peserta didik kelas VIII SMPN 3 Sungguminasa, yang dibuktikan dengan data statistik deskriptif yang menunjukkan bahwa nilai rata-rata kedua kelompok berada pada tingkat kategori yang berbeda. Pada kelas eksperimen (VIII G) nilai rata-rata hasil belajar peserta didik berada pada tingkat kategori sangat tinggi, sedangkan kelas kontrol (VIII F) nilai rata-rata hasil belajar peserta didik berada pada tingkat kategori cukup. Jadi dapat disimpulkan bahwa hasil belajar peserta didik kelas eksperimen dengan kelas kontrol memiliki perbedaan yang signifikan. Dengan hasil belajar pada kelas eksperimen nilai rata-rata yaitu 83,2 yang lebih tinggi dibanding kelas kontrol dengan nilai rata-rata yaitu 75,4.

Berdasarkan hasil pengolahan data dengan menggunakan SPSS versi 16,0 pada analisis data untuk kelompok Eksperimen (VIII G) yang diajar dengan model pembelajaran Aktif tipe *Group to Group Exchange* dan kelompok kontrol (VIII F) yang diajar dengan model pembelajaran konvensional, berdistribusi normal dan homogen kemudian berdasarkan hasil pengolahan data dengan menggunakan SPSS versi 16,0 yang terlampir pada **lampiran** diperoleh nilai $t_{hitung} = 3,060$. Tabel distribusi t dicari melalui (uji 2 sisi) dengan $df = 58$. Pengujian 2 sisi (signifikansi = 0,05) hasil diperoleh untuk t_{tabel} sebesar = 1,672 dengan demikian diperoleh bahwa $t_{hitung} > t_{tabel}$ ($3,060 > 1,672$) dan signifikansi ($0,003 < 0,05$), hal

ini menunjukkan bahwa H_0 ditolak dan H_1 diterima. Sehingga dapat disimpulkan bahwa terdapat pengaruh yang signifikan dari penggunaan model pembelajaran *Group to Group Exchange* terhadap hasil belajar IPA peserta didik kelas VIII SMPN 3 Sungguminasa Kab.Gowa, dalam artian bahwa hasil belajar IPA peserta didik yang diajar dengan model *Group to Group Exchange* lebih tinggi dibanding hasil belajar IPA peserta didik kelas kontrol yang diajar model konvensional.

Hal tersebut karena model pembelajaran *Group to Group Exchange* mempunyai kelebihan yaitu membiasakan siswa untuk bekerja sama, bermusyawarah, bertanggung jawab, menghormati pandangan atau tanggapan peserta didik yang lain, dan memberi kesempatan kepada peserta didik untuk mengembangkan potensinya sehingga mengakibatkan prestasi atau hasil belajar peserta didik lebih baik. Hal ini didukung oleh beberapa penelitian terdahulu yaitu Okta Dwi Arini yang menyatakan bahwa model pembelajaran *Group to Group Exchange* lebih tinggi dibandingkan dengan model pembelajaran Konvensional, selain itu peneliti lain Muhammad Arifin yang melakukan penelitian dengan menggunakan model *Group to Group Exchange* juga menyatakan bahwa hasil belajar peserta didik meningkat dari observasi awal dengan jumlah tuntas belajar klasikal sebesar 42,10 % pada siklus 1, 89,47 % pada siklus 2, dan 100 % pada siklus 3. Penelitian lain yang dilakukan oleh Agny Firgia Kashnugrawati data hasil observasi pada siklus 1 hasil belajar siswa menunjukkan secara individu sebesar 76,99 % sedangkan secara klasikal sebesar 73 % dan pada siklus 2 mengalami peningkatan secara individu sebesar 85,2 % sedangkan secara klasikal sebesar 89,19 %. Kesimpulan dari penelitian ini bahwa model *Group to Group Exchange* pada mata pelajaran biologi dapat meningkatkan hasil belajar siswa kelas VII E SMPN 1 Jatiroto.

BAB V
PENUTUP

A. Kesimpulan

Berdasarkan penelitian dan pengolahan data hasil penelitian, maka dapat disimpulkan bahwa:

1. Model pembelajaran *Group to Group Exchange* pada materi sistem pencernaan sangat efektif untuk diterapkan karena dapat meningkatkan kemampuan hasil belajar IPA peserta didik.
2. Hasil belajar peserta didik pada bidang studi IPA yang menerapkan model pembelajaran konvensional di kelas VIII F SMPN 3 Sungguminasa adalah 75,4 pada nilai rata-rata *posttesnya* dan Hasil belajar peserta didik pada bidang studi IPA yang menerapkan model pembelajaran *Group to Group Exchange* di kelas VIII G SMPN 3 Sungguminasa Kab.Gowa adalah 83,2 pada nilai rata-rata *posttesnya*.
3. Hasil perhitungan menggunakan SPSS 16,0 diperoleh $t_{hitung} 3,060 > t_{tabel} 1,672$ dan signifikansi ($0,003 < 0,05$) hal ini menunjukkan bahwa H_0 di tolak dan H_1 di terima sehingga dapat di simpulkan bahwa terdapat pengaruh positif dan signifikan dari penggunaan model pembelajaran *Group to Group Exchange* terhadap hasil belajar peserta didik kelas VIII SMPN 3 Sungguminasa Kab.Gowa. Pencapaian hasil belajar peserta didik kelompok eksperimen yang diajar menggunakan model pembelajaran *Group to Group Exchange* memiliki nilai rata-rata lebih tinggi dibandingkan nilai rata-rata kelompok kontrol yang diajar menggunakan model pembelajaran *konvensional*.

B. Implikasi Penelitian

Berdasarkan hasil yang diperoleh dalam penelitian ini, maka beberapa hal yang disarankan antar lain:

1. Kepada guru mata pelajaran IPA biologi, khususnya di SMPN 3 Sungguminasa disarankan agar menerapkan model pembelajaran *Group to Group Exchange* karena model tersebut membiasakan peserta didik untuk bekerja sama, bermusyawarah, bertanggung jawab, menghormati pandangan atau tanggapan peserta didik lain, menumbuhkan sikap ketergantungan positif dan memberikan kesempatan pada peserta didik untuk mengembangkan potensinya.
2. Penerapan model pembelajaran *Group to Group Exchange* hendaknya disesuaikan dengan materi yang akan diajarkan serta ketersediaan waktu yang cukup. Mengingat bahwa penerapan model pembelajaran ini membutuhkan waktu yang cukup lama karena pada model tersebut guru memberlakukan sistem diskusi kelompok, sistem persentase materi serta sistem tanya jawab.
3. Merujuk penelitian ini, diharapkan bagi peneliti selanjutnya menerapkan model pembelajaran *Group to Group Exchange* sebagai bahan penelitian.

DAFTAR PUSTAKA

- Arikunto, Suharsimi. *Prosedur Penelitian Suatu Pendekatan Praktik*. Jakarta : PT Rineka Cipta, 2010.
- Anas Sudijono, *Statistik Pendidikan*. Jakarta: Raja Grafindo Persada, 2010.
- Agus Riyanto, *Statistik Deskriptif Untuk Kesehatan* (Cet.Pertama: Yogyakarta: Nuha medika, 2013), h. 30.
- Arifin Muhammad, “*penerapan strategi pembelajaran Group to Group Exchange pada pokok bahasan sistem gerak kelas XI IPA 1 MAN Buntet Pesantren Cirebon*”, (2013), h.3.
- Al-Quran dan Terjemahnya*,(Jakarta:Departemen Agama Republik Indonesia),h.910.
- Dalyono, M. dan Tim MKDK IKIP. *Psikologi Pendidikan*. Semarang : IKIP Semarang Press, 1997.
- Dimiyati, Dr dan Muldjono. *Belajar dan Pembelajaran*. Jakarta : Rineka Cipta, 2002.
- Duwi Priyatno. *Teknik Mudah Dan Cepat Melakukan Analisis Data Penelitian Dengan SPSS* .Yogyakarta: Mediakom, 2010.
- Eko Putro Widoyoko, *Evaluasi Program Pembelajaran Panduan Praktis Bagi Pendidik Dan Calon Pendidik* (Yogyakarta: Pustaka Pelajar),h.45.
- Hartono D. Mamu, *Profil Keterampilan Berpikir Kritis dan Metakognisi peserta didik Dalam Pembelajaran IPA Di SMP*,h.39.
- I.G.A Diah Maharini, “*Pengaruh Model Pembelajaran Kooperatif Tipe Stad Terhadap Hasil Belajar Pkn Ditinjau Dari Motivasi Berprestasi Peserta didik Kelas 4 Sd Di Gugus I Kuta Kabupaten Badung,*” e-Journal Program Pascasarjana Universitas Pendidikan Ganesha Jurusan Pendidikan Dasar (Volume 3 Tahun 2013).
- Kunandar. *Guru Profesional : Implimentasi Kurikulum Tingkat Satuan Pendidikan (KTSP) dan Sukses dalam Dertifikasi Guru*. Jakarta : Rajawali Pers, 2011.
- Kasnugrahawati, Agny Firgia. “*Peningkatan Aktifitas dan Hasil Belajar Biologi dengan Strategi Group to Group Exchange Pada siswa kelas VII E SMPN 1 Jatiroto*”. (2012), h.6.
- Kementrian Pendidikan dan Kebudayaan Republik Indonesia, “*Ilmu Pengetahuan Alam*”. Jakarta:Kemdikbud Press, 2014.
- Mustami, Muh Khalifah. *Metodologi Penelitian Pendidikan*. Yogyakarta : Aynat Publishing, 2016.

- Ni L.Pt. Okta dwi Arini,I Dw.Pt. Raka Rasana,Ni Kt. Suar ni, “*Pengaruh Strategi Pembelajaran Aktif Group to Group Exchange terhadap hasil belajar matematika kelas V SD*”, e-Journal Program Pascasarjana Universitas Pendidikan Ganesha Jurusan Pendidikan Dasar (Volume 3 Tahun 2013),h.4.
- Rusdi Setiono, Sri Hastuti Noer, Widyastuti, *Pengaruh Model Pembelajaran Kooperatif tipe Group Investigation Terhadap Kemampuan Pemecahan Masalah Matematis*,vol.1.no 1(2011),h.2.
- Ronald A. Styron, Jr.,Ed.D.,”*Critical Thinking and Collaboration: A Strategy to Enhance Student Learning*”,vol.12.No.7 (2014),h.26.
- Rusman. *Model-Model Pembelajaran* .jakarta : Rajawali Pres,2013.
- Siti Maryam Fadhilah Palestina,Samingan,Evi Apriana, “*Penerapan Pendekatan Pembelajaran Berbasis Masalah Terhadap Peningkatan Kemampuan Berpikir Kritis Pada Konsep Sistem Pernapasan Manusia*” ,vol.2,No 2 (2014),h.1.
- Sudjana, Nana. *Penilaian Hasil Proses Belajar Mengajar*. Bandung : PT Remaja Rosdakarya, 2009.
- Sugiyono.*Metode Penelitian Pendidikan Kuantitatif Kualitatif dan R&D*. Bandung : Alfabeta, 2013.
- Sugiyono.*Metode penelitian & pengembangan Research And Development* (Cet.I: Bandung: Alfabeta,2015.
- Silberman, Melvin. *Active learning*. Bandung : Nuansa Pres, 2006.
- Silberman, Melvin. *Active Learning 101 cara belajar peserta didik aktif*. Yogyakarta : Pustaka Insan Madani, 2006.
- Undang-Undang Republik Indonesia no.20 Tahun 2003,*Tentang Sistem Pendidikan Nasional*.Bab II, h.6.

BIOGRAPHY



Ummu Kalsum Amaliyah biasa dipanggil Ummu dilahirkan di Lasusua pada tanggal 22 Desember 1995 Anak pertama dari 3 bersaudara dari pasangan Lukman.S dan Marhamah S.Pdi. Pendidikan Formal dimulai dari Sekolah Dasar di MIN Lasusua dan lulus pada tahun 2007. Pada tahun yang sama, penulis melanjutkan pendidikan di MTSN Lasusua dan lulus pada tahun 2010, dan pada tahun yang sama pula penulis melanjutkan pendidikan di Sekolah Menengah Atas SMA Negeri 1 Lasusua dan lulus pada tahun 2013. Kemudian penulis melanjutkan pendidikan di Universitas Islam Negeri (UIN) Alauddin Makassar kejenjang S1 pada Jurusan Pendidikan Biologi Fakultas Tarbiyah dan Keguruan, sampai sekarang.