

**Pengaruh Penerapan Metode Inkuiri Terhadap Kemampuan Berpikir Kritis
Peserta Didik dalam Pembelajaran PAI di SMP Negeri 26 Makassar**



UNIVERSITAS ISLAM NEGERI
ALAUDDIN
M A K A S S A R

Skripsi

**Diajukan untuk Memenuhi Salah Satu Syarat Meraih Gelar Sarjana
Pendidikan (S.Pd) Jurusan Pendidikan Agama Islam
pada Fakultas Tarbiyah dan Keguruan
UIN Alauddin Makassar**

Oleh:

LILAS PRIANA JUMANTI
NIM: 20100113012

**JURUSAN PENDIDIKAN AGAMA ISLAM
FAKULTAS TARBIYAH DAN KEGURUAN
UNIVERSITAS ISLAM NEGERI ALAUDDIN
MAKASSAR**

2017

PERNYATAAN KEASLIAN SKRIPSI

Mahasiswa yang bertanda tangan di bawah ini:

Nama : Lilas Priana Jumanti
NIM : 20100113012
Tempat/Tgl. Lahir : Bima, 15 April 1997
Jurusan : Pendidikan Agama Islam
Fakultas : Tarbiyah dan Keguruan
Alamat : Perumahan Citra Alam Lestari
Judul : Pengaruh Penerapan Metode Inkuiri terhadap Kemampuan Berpikir Kritis Peserta didik dalam Pembelajaran PAI di SMP Negeri 26 Makassar

Menyatakan dengan sesungguhnya dan penuh kesadaran bahwa skripsi ini benar dan hasil karya penulis sendiri. Jika di kemudian hari terbukti bahwa ia merupakan duplikat, tiruan, plagiat, atau dibuat oleh orang lain seluruhnya, maka skripsi ini dan gelar yang diperoleh karenanya batal demi hukum.

Makassar, 12 - 11 - 2017
Penyusun


Lilas Priana Jumanti
Nim: 20100113012

PERSETUJUAN PEMBIMBING


Pembimbing penulisan skripsi saudara **Lilas Priana Jumanti**, NIM: 20100113012, mahasiswa Jurusan Pendidikan Agama Islam pada Fakultas Tarbiyah dan Keguruan UIN Alauddin Makassar, setelah dengan seksama meneliti dan mengoreksi skripsi yang bersangkutan dengan judul “Pengaruh Penerapan Metode Inkuiri Terhadap Kemampuan Berpikir Kritis Peserta didik dalam Pembelajaran PAI di SMP Negeri 26 Makassar”, dengan memandang bahwa skripsi tersebut telah memenuhi syarat-syarat ilmiah dan dapat disetujui untuk diajukan *munakasyah*.


Demikian dengan persetujuan ini diberikan untuk diproses lebih lanjut.

Samata, **30 November** 2017

Pembimbing I

Pembimbing II


Dr. Muhammad Yaumi, M.Hum., M.A.
NIP: 19661231200002 1 023


Hj. Ulfiani Rahman, S.Ag., M.Si., Ph.D.
NIP: 19740123200501 2 004

UNIVERSITAS ISLAM NEGERI
ALAUDDIN
M A K A S S A R


PENGESAHAN SKRIPSI


Skripsi yang berjudul “Pengaruh Penerapan Metode Inkuiri Terhadap Kemampuan Berpikir Kritis Peserta Didik dalam pembelajaran PAI di SMP Negeri 26 Makassar” yang disusun oleh Lilas Priana Jumanti, NIM: 20100113012, Mahasiswa Jurusan Pendidikan Agama Islam pada Fakultas Tarbiyah dan Keguruan UIN Alauddin Makassar, telah diuji dan dipertahankan dalam sidang munaqasyah yang diselenggarakan pada hari Selasa, tanggal 19 Desember 2017 M bertepatan dengan 30 Rabi’ul Awal 1439 H, dinyatakan telah dapat diterima sebagai salah satu syarat untuk memperoleh gelar Sarjana Pendidikan (S.Pd.) pada Jurusan Pendidikan Agama Islam, Fakultas Tarbiyah dan Keguruan UIN Alauddin Makassar (dengan beberapa perbaikan).

Samata-Gowa, 19 Desember 2017 M
30 Rabi’ul Awal 1439 H

DEWAN PENGUJI:

Ketua	: Dr. Muljono Damopolii, M.Ag.	(..... )
Sekretaris	: Dr. H. Erwin Hafid, Lc., M.Th.I., M.Ed.	(..... )
Munaqisy I	: Dr. Muhammad Yahdi, M.Ag.	(..... )
Munaqisy II	: Dr. Usman, S.Ag., M.Pd.	(..... )
Pembimbing I	: Dr. Muhammad Yaumi, M.Hum., M.A.	(..... )
Pembimbing II	: Dr. Hj. Ulfiani Rahman, S.Ag., M.Si., Ph.D.	(..... )

Diketahui oleh:
Dekan Fakultas Tarbiyah dan Keguruan
UIN Alauddin Makassar, 


Dr. H. Muhammad Amri, Lc., M.Ag.
NIP. 19730120 2000312 1 001

KATA PENGANTAR

بِسْمِ اللَّهِ الرَّحْمَنِ الرَّحِيمِ

Alhamdulillah wasyukurillah, puji dan syukur kepada-Mu ya Allah atas segala nikmat dan kasih sayang-Mu. Syalawat teriring salam senantiasa tercurah untuk kekasih-Mu, Muhammad SAW.

Skripsi ini disusun dalam rangka memenuhi salah satu syarat akademis untuk menyelesaikan studi S1 program studi Pendidikan Agama Islam Fakultas Tarbiyah dan Keguruan Universitas Islam Negeri (UIN) Alauddin Makassar. Skripsi yang berjudul “Pengaruh Metode Inkuiri Terhadap Kemampuan Berpikir Kritis Peserta Didik dalam Pembelajaran PAI di SMP Negeri 26 Makassar”


Dari lubuk hati yang paling dalam saya mengucapkan permohonan maaf dan terima kasih yang sebesar-besarnya Kepada Ibunda Siti Kamusyah A. Hamid tercinta yang dengan penuh pengharapan, rasa bangga, haru, juga bahagia dalam setiap laku hidup yang tak akan pernah saya miliki kecuali tanpa mereka. Ibunda yang dengan penuh cinta dan kesabaran serta kasih sayang dalam menitipkan doa-doa yang tiada henti mengalir disetiap sujud dan tengadah tangan, juga air mata. Juga dengan rasa penghormatan yang begitu dalam kepada mereka karena menyisakan hidup membesarkan serta mendidik saya dengan ilmu, amal, kesabaran dan tingkah laku sesuai dengan tauladan Nabi. Serta kelima saudara saya Tamrin A. Hamid, Kurniawati, Anhar S.Pd, Fauziah, Noning Kusuma Warda Ningsih dan juga teman-teman seperjuangan para sahabat yang selalu memberikan semangat, dukungan baik berupa materil maupun moril kepada saya. Begitu pula saya mengucapkan terima kasih kepada:

1. Prof. Dr. H. Musafir Pababbari, M.Si., selaku Rektor UIN Alauddin Makassar beserta Wakil Rektor I, Prof. Dr. Mardan, M.Ag., Wakil Rektor II, Prof. Dr. H. Lomba Sultan, M.A., Wakil Rektor III, Siti Aisyah, M.A., Ph.D., dan Wakil Rektor IV, Prof. Hamdan Johanis, M.A., Ph.D., yang telah membina dan memimpin UIN Alauddin Makassar menjadi tempat bagi peneliti untuk memperoleh ilmu baik dari segi akademik maupun ekstrakurikuler.
2. Dr. H. Muhammad Amri, Lc., M.Ag., selaku Dekan Fakultas Tarbiyah dan Keguruan UIN Alauddin Makassar beserta Wakil Dekan I, Dr. Muljono Damopolii, M.Ag., Wakil Dekan II, Dr. Misykat Malik Ibrahim, M.Si., dan Wakil Dekan III, Prof. Dr. Syahrudin, M.Pd., yang telah membina peneliti selama kuliah.
3. Dr. H. Erwin Hafid, Lc., M.Th.I., M.Ed. dan Dr. Usman, S.Ag., M.Pd., selaku Ketua dan Sekertaris Jurusan Pendidikan Agama Islam UIN Alauddin Makassar yang telah memberikan petunjuk dan arahnya selama penyelesaian kuliah.
4. Dr. Muhammad Yaumi, M. Hum., M.A. dan Hj. Ulfiani Rahman, S.Ag., M.Si., Ph.D. selaku pembimbing I dan II yang telah memberi arahan, koreksi, pengetahuan baru dalam penyusunan skripsi ini, serta membimbing penulis sampai tahap penyelesaian.
5. Dr. Muhammad Yahdi, M.Ag. dan Dr. Usman, S.Ag., M.Pd. selaku penguji I dan II yang telah memberikan bimbingan dan arahan serta masukan kepada penulis dalam penyusunan skripsi ini.
6. Para dosen, karyawan dan karyawan Fakultas Tarbiyah dan Keguruan yang secara konkrit memberikan bantuannya baik langsung maupun tak langsung.
7. Teman-temanku mahasiswa Pendidikan Agama Islam Angkatan 2013 terkhususnya PAI 1-2 dan kelas lainnya yang telah memanjatkan doa dan memberikan motivasi dan kesuksesan peneliti.

8. Kepada pihak lain yang tidak sempat diuraikan satu persatu yang menyediakan waktu untuk saya untuk melakukan penelitian tersebut, terima kasih atas segala pengertian dan kerjasamanya selama saya melakukan penelitian.


Makassar, 12 - 11 - 2017

Penulis



Lilas Priana Jumanti

Nim: 2010011301



DAFTAR ISI

JUDUL	i
PERNYATAAN KEASLIAN SKRIPSI	ii
PERSETUJUAN PEMBIMBING	iii
PENGESAHAN SKRIPSI	iv
KATA PENGANTAR	v
DAFTAR ISI	vii
ABSTRAK	ix
BAB I PENDAHULUAN	1-9
A. Latar Belakang Masalah	1
B. Rumusan Masalah	4
C. Definisi Operasional	4
D. Kajian Pustaka	5
E. Tujuan dan Kegunaan Penelitian	8
BAB II TINJAUAN TEORETIS	10-26
A. Metode Inkuiri	10
1. Pengertian Metode Inkuiri	10
2. Tujuan Metode Inkuiri	12
3. Ciri-Ciri pembelajaran Inkuiri	14
4. Langkah-Langkah Pelaksanaan Metode Inkuiri	15
5. Kelebihan dan Kelemahan Metode Inkuiri	18
B. Pembelajaran Pendidikan Agama Islam	18
1. Pengertian pendidikan Agama Islam	18
2. Fungsi Pendidikan Agama Islam	18
3. Kurikulum Pendidikan Agama Islam	19
C. Kemampuan Berpikir Kritis	19
1. Pengertian Berpikir Kritis	19
2. Aspek Berpikir Kritis	21

E. Hipotesis	26
BAB III METODOLOGI PENELITIAN	27-32
A. Jenis Penelitian	27
B. Lokasi Penelitian	28
C. Populasi dan Sampel	28
D. Teknik Pengumpulan data	29
E. Instrumen Penelitian	30
F. Teknik Analisis Data	31
BAB VI HASIL PENELITIAN DAN PEMBAHASAN.....	33-70
A. Hasil Penelitian	33
B. Pembahasan	67
BAB V PENUTUP	71-72
A. Kesimpulan	71
B. Implikasi Penelitian	72
DAFTAR PUSTAKA	73-74
LAMPIRAN-LAMPIRAN	
DAFTAR RIWAYAT HIDUP	

ABSTRAK

Nama : Lilas Priana Jumanti
NIM : 20100113012
Judul : **Pengaruh Penerapan Metode Inkuiri Terhadap Kemampuan Berpikir Kritis Peserta Didik dalam Pembelajaran PAI di SMP Negeri 26 Makassar**

Skripsi ini membahas tentang “Pengaruh Penerapan Metode Inkuiri Terhadap Kemampuan Berpikir Kritis Peserta Didik dalam Pembelajaran PAI di SMP Negeri 26 Makassar. Tujuan dari penelitian ini adalah (1) Untuk mengetahui kemampuan berpikir kritis peserta didik dalam pembelajaran PAI di SMP Negeri 26 Makassar. (2) Untuk mengetahui penerapan metode inkuiri dalam pembelajaran PAI di SMP Negeri 26 Makassar. (3) Untuk mengetahui pengaruh penerapan metode inkuiri terhadap kemampuan berpikir kritis peserta didik dalam pembelajaran PAI di SMP Negeri 26 Makassar. Jenis penelitian ini adalah *Kuantitatif* yang datanya berupa angka-angka dan analisis menggunakan statistic yang menggunakan jenis penelitian *pre-exsperimental design*. Populasi dalam penelitian ini adalah seluruh peserta didik kelas VIII di SMP Negeri 26 Makassar. yang berjumlah 251 peserta didik. Sedangkan jumlah sampelnya yaitu kelas VIII.1 sebanyak 30 peserta didik. teknik yang digunakan dalam pengambilan sampel yaitu dengan teknik *Purposive sampling* yaitu teknik sampling yang digunakan peneliti jika peneliti mempunyai pertimbangan-pertimbangan tertentu di dalam pengambilan sampelnya atau penentuan sampel untuk tujuan tertentu.. Instrument penelitian ini menggunakan tes, dan angket. Data yang dikumpul diolah dengan menggunakan analisis statistik deskriptif kuantitatif dengan menggunakan teknik kategorisasi. Berdasarkan hasil analisis statistik deskriptif diperoleh skor rata-rata pretest adalah 59,83 sedangkan soal postest 91,63. dan hasil uji-t menunjukkan memiliki nilai $t = 17,177$ dengan tingkatan signifikan 2 tailed kelas VIII-1 0.000 dari hasil perhitungan SPSS 20 nilai dari uji-t, jika dibandingkan dengan taraf $(\alpha) = 0,05$ maka $< 0,05$, sehingga kesimpulan dari statistika yang diambil adalah H_1 diterima. Adapun implikasi dari skripsi ini adalah (1) Bagi guru, metode inkuiri perlu mendapat perhatian dan tanggapan yang dapat dijadikan sebagai salah satu alternatif metode pembelajaran di kelas, karena terbukti dalam penelitian ini metode inkuiri dapat meningkatkan kemampuan berpikir kritis peserta didik khususnya untuk sekolah SMP Negeri 26 Makassar. dan (2) penulis berharap kepada setiap guru khususnya di sekolah SMP Negeri 26 Makassar agar tetap menjalankan tugasnya, sebagai seorang guru yang dapat berupaya meningkatkan motivasi belajar peserta didik, berupaya meningkatkan kemampuan berpikir kritis dan hasil belajar peserta didik agar dapat menanamkan akidah yang kuat dan mampu menanamkan akhlak yang baik serta mampu menjadi guru yang baik dan disenangi oleh peserta didik dalam proses pembelajaran maupun diluar proses pembelajaran.

BAB I

PENDAHULUAN

A. Latar Belakang Masalah

Dalam dunia pendidikan, keberadaan peran dan fungsi guru merupakan salah satu faktor yang sangat signifikan. Guru merupakan bagian terpenting dalam proses belajar mengajar, dijalur pendidikan formal, informal, atau nonformal. Oleh sebab itu, dalam setiap upaya peningkatan kualitas pendidikan ditinjau dari berbagai aspek, guru tidak dapat dilepaskan dari berbagai hal yang berkaitan dengan eksistensi mereka.¹

Guru hendaklah mengajar peserta didik dengan cara yang sedemikian rupa, sehingga mereka memperoleh kesempatan untuk membuat keputusan sendiri, dan menyadari bahwa seseorang dapat belajar secara efektif bila memiliki tanggung jawab dan terlibat secara aktif dalam proses belajar mengajar.

Peserta didik telah memiliki pengalaman yang bermacam ragam yang sangat mempengaruhi kehidupannya. Pengalaman membuat kesan yang mendalam pada diri mereka, dan ikut membentuk cara berpikir mereka. Dengan demikian pengalaman bereaksi kepada situasi pikiran dan pengertian baru.

Suasana yang dipenuhi kejujuran, perasaan terjamin, saling percaya, dan saling menghargai perlu dikembangkan, sehingga peserta didik akan merasa bebas untuk mengatakan pendapatnya secara jujur.²

Sebagaimana yang dijelaskan dalam Al-qur'an QS Al Gasyiyah/88: 17-21.

أَفَلَا يَنْظُرُونَ إِلَى الْإِبِلِ كَيْفَ خُلِقَتْ ﴿١٧﴾ وَإِلَى السَّمَاءِ كَيْفَ رُفِعَتْ ﴿١٨﴾ وَإِلَى الْجِبَالِ
كَيْفَ نُصِبَتْ ﴿١٩﴾ وَإِلَى الْأَرْضِ كَيْفَ سُطِحَتْ ﴿٢٠﴾ فَذَكِّرْ إِنَّمَا أَنْتَ مُذَكِّرٌ ﴿٢١﴾

Terjemahannya:

(17) Maka Apakah mereka tidak memperhatikan unta bagaimana Dia diciptakan, (18) dan langit, bagaimana ia ditinggikan? (19) dan gunung-gunung bagaimana ia ditegakkan? (20) dan bumi bagaimana ia dihamparkan? (21) Maka berilah peringatan, karena Sesungguhnya kamu hanyalah orang yang memberi peringatan.³

Makna dari ayat di atas adalah bahwa berhasil tidaknya pencapaian tujuan pendidikan banyak bergantung kepada proses belajar yang menjadi tanggung jawab guru sebagai pengajar, sekaligus pendidik, di mana guru diharapkan mampu merubah pada kemampuan

¹Jumanta Hamdayana, *Metodologi Pengajaran* (Cet. I; Jakarta: Bumi Aksara, 2016), h. 1.

²Surjadi, *Membuat Siswa Aktif Belajar* (Cet. I; Bandung: Binacipta, 1983), h. 2.

³Departemen Agama RI, *Al-Qur'an dan Terjemahnya* (Bandung: PT. Sygma Examedia Arkanllema, 2009), h. 560.

peserta didik dan dapat membantu peserta didik untuk selalu mempergunakan berbagai kesempatan belajar dan berbagai sumber serta media.

Salah satu kompetensi yang harus dikuasai oleh seorang guru adalah merencanakan, mengelola, dan melakukan evaluasi pembelajaran. Untuk menguasai kompetensi tersebut, seorang guru senantiasa berlatih untuk meningkatkan kemampuan mengajarnya yang dilakukan secara terus menerus melalui pendidikan lanjutan, pelatihan berkala, atau pengembangan keterampilan lainnya. Menurut Undang-Undang RI. Nomor 14 Tahun 2005 tentang guru dan dosen pasal 1 ayat 1:

Guru adalah pendidik profesional dengan tugas utama mendidik, mengajar, membimbing, mengarahkan, melatih, menilai, dan mengevaluasi peserta didik pada pendidikan anak usia dini jalur pendidikan formal, pendidikan dasar, dan pendidikan menengah.⁴

Kemampuan mengajar seorang guru merupakan proses pembentukan keterampilan yang dilandasi oleh pengetahuan, keterampilan, dan sikap yang profesional. Proses pembentukan keterampilan mengajar seorang guru haruslah dilakukan secara bertahap dan berkesinambungan sehingga akan terbentuk seorang guru yang profesional.

Selain kemampuan mengajar, pemilihan metode pembelajaran yang akan digunakan dalam proses pembelajaran harus berorientasi pada tujuan pembelajaran yang akan dicapai. Selain itu harus disesuaikan dengan materi, dan karakteristik peserta didik, kondisi di mana proses pembelajaran tersebut akan berlangsung. Untuk itu dibutuhkan aktivitas guru dalam memilih metode pembelajaran.

Pada prinsipnya tujuan pengajaran discovery membantu siswa bagaimana merumuskan pertanyaan, mencari jawaban atau pemecahan untuk memuaskan keingintahuannya dan untuk membantu teori dan gagasannya tentang dunia. Lebih jauh lagi dikatakan bahwa pembelajaran discovery bertujuan untuk mengembangkan tingkat berpikir dan juga keterampilan berpikir kritis.

Menurut Halpen, berpikir kritis adalah memberdayakan keterampilan atau strategi kognitif dalam menentukan tujuan.⁵ Proses tersebut dilalui setelah menentukan tujuan, mempertimbangkan dan mengacu langsung kepada sasaran. Berpikir kritis merupakan bentuk berpikir yang perlu dikembangkan dalam rangka memecahkan masalah, merumuskan kesimpulan, mengumpulkan berbagai kemungkinan, dan membuat keputusan ketika

⁴Republik Indonesia, Undang-Undang Nomor 14 Tahun 2005 tentang *Guru dan Dosen* (Cet. VI; Jakarta: Sinar Grafina, 2013), h. 3.

⁵Hassoubah, Z. I.. *Developing Creative & Critical Thinking : Cara Berpikir Kreatif & Kritis.*(Bandung : Nuansa, 2004), h. 25.

menggunakan semua keterampilan tersebut secara efektif dalam konteks dan tipe yang tepat. Berpikir kritis juga merupakan kegiatan mengevaluasi, mempertimbangkan kesimpulan yang akan diambil manakala menentukan beberapa faktor pendukung untuk membuat keputusan. Berpikir kritis juga disebut *critical thinking*, sebab berpikir langsung kepada fokus yang akan dituju.⁶ Hal ini diharapkan agar kemampuan berpikir kritis peserta didik dapat meningkat.

Pada kenyataannya pembelajaran Pendidikan Agama Islam (PAI) yang dijalani selama ini lebih menekankan pada aspek tekstual, menghafal, kurang memahami gejala dan realita serta makna dari pembelajaran tersebut. Selain itu, pembelajaran masih ditekankan pada buku sebagai sumber belajar satu-satunya sehingga para peserta didik memahami sesuatu berdasarkan pada konsep jadi yang ada dalam buku.

Berdasarkan pra penelitian melalui hasil observasi awal di SMP Negeri 26 Makassar ditemukan bahwa guru Pendidikan Agama Islam masih menggunakan metode ceramah, metode tersebut membuat para peserta didik menjadi jenuh dalam mengikuti proses pembelajaran dan kurang memberikan kesempatan kepada peserta didik untuk berperan aktif dan berpartisipasi dalam proses pembelajaran. Kondisi ini menyebabkan peserta didik kurang dalam mengembangkan kemampuan berpikir kritisnya.⁷

Untuk mengatasi masalah tersebut agar tidak berkepanjangan, maka tenaga pengajar bidang studi PAI terus berusaha menyusun dan mengarahkan model pengajaran dengan berbagai metode dan strategi pengajaran yang tepat. Penggunaan bermacam-macam pengajaran, metode dan media/alat yang digunakan dalam pembelajaran dipilih atas dasar tujuan dan materi pelajaran yang diterapkan sebelumnya. Metode dan alat tersebut berfungsi sebagai media transformasi pengajaran terhadap tujuan yang ingin dicapai.

Metode pembelajaran inkuiri dapat diartikan sebagai metode pembelajaran yang menitikberatkan pada pengalaman belajarnya, di mana siswa dituntut mengamati, tetap harus menghayati, terlibat langsung dan bertanggung jawab terhadap hasilnya.

Secara bahasa, inkuiri berasal dari kata *inquiry* yang merupakan kata dalam bahasa inggris yang berarti; penyelidikan/meminta keterangan; terjemahan bebas untuk konsep ini adalah “siswa diminta untuk dicari dan menemukan sendiri”.⁸

⁶Ahmad Susanto, *Teori Belajar dan Pembelajaran di Sekolah Dasar* (Cet. II; Jakarta: PT Fajar Interpratama, 2014), h. 122.

⁷Hasil Observasi Awal Dilaksanakan pada Tanggal, 12 Juni 2017 di SMP Negeri 26 Makassar.

⁸Khaerul Anam, *Pembelajaran Berbasis Inkuiri Metode dan Aplikasi* (Cet. I; Yogyakarta: Pustaka Pelajar, 2015), h. 7.

Metode inkuiri merupakan salah satu metode pembelajaran yang menekankan pada kemampuan merumuskan masalah, merumuskan hipotesis, dan membuat kesimpulan. Dengan metode pembelajaran inkuiri diharapkan dapat mengembangkan kemampuan berpikir kritis peserta didik dan menghilangkan rasa bosan yang dirasakan siswa terhadap pembelajaran PAI.

B. Rumusan Masalah

Berdasarkan uraian di atas, maka penulis menformulasi permasalahan sebagai berikut:

1. Bagaimana penerapan metode inkuiri dalam pembelajaran PAI kelas VIII di SMP Negeri 26 Makassar ?
2. Bagaimana kemampuan berpikir kritis peserta didik dalam Pembelajaran PAI kelas VIII di SMP Negeri 26 Makassar ?
3. Apakah terdapat pengaruh penerapan metode inkuiri pada pembelajaran PAI terhadap kemampuan berpikir kritis peserta didik kelas VIII di SMP Negeri 26 Makassar ?

C. Definisi Operasional

Untuk mendapatkan gambaran dan mempermudah pemahaman serta memberikan persepsi mengenai judul peneliti, maka penulis mengemukakan dua variabel yaitu variabel bebas (*independent variable*) adalah suatu variabel yang ada atau terjadi mendahului variabel terikatnya. Keberadaan variabel ini dalam penelitian kuantitatif merupakan variabel yang menjelaskan terjadinya fokus atau topik penelitian. dan variabel terikat (*dependent variable*) adalah variabel yang di akibatkan atau yang dipengaruhi oleh variabel bebas. Keberadaan variabel ini sebagai variabel yang dijelaskan dalam fokus/topik penelitian.⁹

1. Variabel X (Metode Inkuiri)

Metode inkuiri, yang dimaksud dalam penelitian ini adalah kegiatan pembelajaran yang sepenuhnya melibatkan kemampuan peserta didik dalam menyerap pembelajaran yang diberikan dengan menggunakan metode inkuiri sehingga kemampuan berpikir peserta didik dapat meningkat.

⁹Bambang Prasetyo dan Lina Miftahul Jannah, *Metode Penelitian Kuantitatif: Teori dan Aplikasi* (Cet. I; Jakarta: PT Rajagrafindo Persada, 2008), h. 67.

2. Variabel Y (Kemampuan Berpikir Kritis)

Kemampuan berpikir kritis adalah prestasi yang dicapai melalui cara berpikir kritis tentang ide atau gagasan yang berhubungan dengan konsep makanan halal dan haram seperti, daging babi, makanan yang disembelih tidak disebut atas nama Allah, hewan yang bergigi taring dll.

Berpikir kritis juga di mana kita langsung mengarah ke kesimpulan, atau menerima beberapa bukti, tuntutan atau keputusan begitu saja tanpa sungguh-sungguh memikirkannya. Berpikir kritis adalah aktivitas terampil, yang bisa dilakukan dengan lebih baik atau sebaliknya, dan pemikiran kritis yang baik akan memenuhi beragam standar intelektual.

Jadi, dapat disimpulkan bahwa berpikir kritis adalah kemampuan untuk merumuskan masalah, menganalisis permasalahan, mengumpulkan informasi, mengevaluasi, menggunakan bahasa yang jelas dalam menyampaikan gagasan, menggunakan bukti-bukti yang meyakinkan, serta menarik kesimpulan.

D. Kajian Pustaka/Peneliti Terdahulu

Penelitian yang dilakukan oleh Huda Mahasiswa Universitas Negeri Semarang dengan judul “Pengaruh penerapan Metode Inkuiri Terhadap Kemampuan Berpikir Kritis dan Hasil Belajar Siswa SMA NU AL-Ma’ruf Kudus. Tujuan dari penelitian ini adalah untuk mengetahui pengaruh penerapan Metode Inkuiri Terhadap Kemampuan Berpikir Kritis dan Hasil Belajar Siswa. Metode yang digunakan adalah metode pembelajaran inkuiri. Hasil yang diperoleh yaitu rata-rata kemampuan berpikir kritis kelas eksperimen= 81,838 dan kelas kontrol= 75,132, dengan $t_{hitung} = 2,965$ dan $t_{tabel} = 1,668$ berarti rata-rata kemampuan berpikir kritis materi asam basa dan titrasi asam basa pada pembelajaran dengan metode inkuiri terdapat perbedaan yang signifikan dengan rata-rata kemampuan berpikir kritis dengan tanpa metode inkuiri. Uji hipotesis penelitian diperoleh $r_{bis} = 0,426$ dan koefisien determinasi= 18,172%. Sedangkan hasil yang diperoleh yaitu rata-rata hasil belajar kelas eksperimen= 81,29 dan kelas kontrol= 75,06, dengan $t_{hitung} = 2,401$ dan $t_{tabel} = 1,668$ berarti rata-rata hasil belajar materi asam basa dan titrasi asam basa pada pembelajaran dengan metode inkuiri terdapat perbedaan secara signifikan dengan rata-rata hasil belajar dengan menggunakan tanpa metode inkuiri. Uji hipotesis penelitian diperoleh $r_{bis} = 0,423$ dan koefisien determinasi= 17,919%. Uji ketuntasan belajar diperoleh ketuntasan belajar klasikal kelas eksperimen 88,24% dan kelas kontrol 55,88% dengan persentase minimal 85% maka

disimpulkan kelas eksperimen telah tercapai ketuntasan belajar klasikal dan kelas kontrol belum tercapai ketuntasan belajar klasikal. Simpulan dari penelitian ini adalah metode inkuiri berpengaruh terhadap kemampuan berpikir kritis dan hasil belajar siswa SMA NU Al-Ma'ruf Kudus.¹⁰

Penelitian lain dilakukan oleh Megasari dengan judul "Pengaruh Model Pembelajaran Inkuiri Terbimbing Terhadap Kemampuan Berpikir Kritis Siswa". Tujuan dari penelitian ini adalah untuk mengetahui pengaruh model pembelajaran inkuiri terbimbing pada materi pokok ciri-ciri makhluk hidup terhadap kemampuan berpikir kritis (KBK) siswa. Desain penelitian ini adalah pretes posttes kelompok tak ekuivalen. Sampel penelitian ini adalah kelas VII A dan VII B yang dipilih dengan teknik cluster random sampling. Data kuantitatif berupa gain yang dianalisis menggunakan uji-t dengan program SPSS 17. Hasil penelitian menunjukkan terjadinya peningkatan KBK siswa pada kelas eksperimen dengan rata-rata gain 29,67 lebih tinggi dari rata-rata gain pada kelas kontrol 24,55. Selain itu, rata-rata indikator KBK siswa pada kelas eksperimen juga mengalami peningkatan 22,2 %. Rata-rata persentase aktivitas belajar siswa dalam semua aspek yang amati pada kelas eksperimen lebih tinggi dari kelas kontrol (eksperimen= 70,72; kontrol= 66,52). Dengan demikian, dapat disimpulkan bahwa penerapan metode inkuiri terbimbing berpengaruh secara signifikan dalam peningkatan KBK dan aktivitas siswa pada materi pokok ciri-ciri makhluk hidup.¹¹

Penelitian lain dilakukan oleh Roni Rodiyana. "Pengaruh Penerapan Strategi Pembelajaran Inkuiri Terhadap Kemampuan Berpikir Kritis dan Kreatif Siswa SD". Penelitian ini dilaksanakan karena kekhawatiran peneliti tentang kualitas pembelajaran guru di kelas yang kurang intensif dalam hal memberikan pelajaran, selain itu tujuan penelitian ini adalah untuk mengetahui pengaruh Strategi Pembelajaran Inkuiri terhadap kemampuan berpikir kritis dan kreatif siswa dalam pembelajaran IPS di Kelas IV Sekolah Dasar. Penelitian ini merupakan kuasi eksperimen dengan menggunakan rancangan *nonequivalent group pre-test post-test design*. Kelas eksperimen diberi perlakuan pembelajaran menggunakan Strategi Pembelajaran Inkuiri, sedangkan kelas kontrol menggunakan pembelajaran konvensional. Penelitian ini menggunakan sampel Siswa Kelas IV-A dan Siswa Kelas IV-B SDN Cijati Kecamatan Majalengka Kabupaten Majalengka Tahun

¹⁰Huda, "Pengaruh penerapan Metode Inkuiri Terhadap Kemampuan Berpikir Kritis dan Hasil Belajar Siswa SMA NU AL-Ma'ruf Kudus", Skripsi, (Semarang: Universitas Negeri Semarang, 2015), h. i.

¹¹Megasari "Pengaruh Model Pembelajaran Inkuiri Terbimbing Terhadap Kemampuan Berpikir Kritis Siswa", Skripsi (Lampung: Universitas Negeri Lampung, 2015), h. i.

Akademik 2012/2013. Pemilihan kelas eksperimen yaitu di kelas IV-A sebanyak 31 siswa dan kelas kontrol yaitu di kelas IV-B sebanyak 31 siswa. Sedangkan instrumen penelitian meliputi Lembar Observasi pelaksanaan proses pembelajaran, Tes tulis, serta dokumentasi. Proses pembelajaran dilakukan oleh guru kelas yang sebelumnya sudah diberikan pemahaman tentang Strategi Pembelajaran Inkuiri. Dari hasil analisis data di kelas eksperimen dan kelas kontrol, dapat disimpulkan kemampuan berpikir kritis dan kreatif siswa di kelas eksperimen sangat baik dibandingkan dengan di kelas kontrol. Dari hasil data statistik Strategi Pembelajaran Inkuiri efisien untuk mengembangkan kemampuan berpikir kritis dan kreatif siswa. Peneliti memberikan rekomendasi kepada guru agar senantiasa mengembangkan kemampuan berpikir kritis dan kreatif siswa melalui berbagai macam strategi pembelajaran salah satunya menggunakan Strategi Pembelajaran Inkuiri. Dalam penelitian ini penggunaan Strategi Pembelajaran Inkuiri perlu dikembangkan pada materi pembelajaran yang lainnya serta pada aspek perkembangan yang lain selain berpikir kritis dan kreatif siswa. Dalam setiap kegiatan di sekolah, guru harus memberikan contoh atau teladan bagaimana bersikap dan berpikir kritis serta berpikir kreatif.¹²

Penelitian ini dilakukan oleh Rizki Nanda Fardhani dengan judul, "Pengaruh kemampuan berpikir kritis siswa pada penggunaan modul pembelajaran berbasis inkuiri materi suhu dan perubahan pada hasil belajar siswa di SMP Negeri 1 Bandar Lampung. Penelitian eksperimen telah dilakukan dengan tujuan untuk mengetahui pengaruh kemampuan berpikir kritis siswa pada penggunaan modul berbasis inkuiri materi suhu dan perubahan pada hasil belajar siswa, dimana modul pembelajaran yang digunakan telah dikembangkan dan tervalidasi konstruk oleh ahli. Desain penelitian ini adalah *one-shot case study*, dengan populasi seluruh siswa kelas VII SMP Negeri 1 Bandar Lampung semester genap tahun ajaran 2015/2016. Sampel penelitian adalah siswa kelas 7.8 yang diambil dengan *teknik simple random sampling*. Berdasarkan hasil uji regresi *linear* sederhana diperoleh kesimpulan bahwa terdapat pengaruh positif dan signifikan antara kemampuan berpikir kritis siswa pada penggunaan modul berbasis inkuiri materi suhu dan perubahan pada hasil belajar siswa sebesar 60,3%.¹³

¹²Roni Rodiyana, "Pengaruh Penerapan Strategi Pembelajaran Inkuiri Terhadap Kemampuan Berpikir Kritis dan Kreatif Siswa di SDN Cijati Kecamatan Majalengka Kabupaten Majalengka", Skripsi, (Majalengka: Universitas Majalengka, 2015), h. i.

¹³Rizki Nanda Fardhani, "Pengaruh Kemampuan Berpikir Kritis Siswa pada Penggunaan Modul Pembelajaran Berbasis Inkuiri Materi Suhu dan Perubahan pada Hasil Belajar Siswa, di SMP Negeri 1 Bandar Lampung", skripsi, (Bandar Lampung: Fakultas Keguruan dan Ilmu Pendidikan; Universitas Lampung, 2016), h. i.

Penelitian lain dilakukan oleh Herawati Susilo dengan judul “Pengaruh Model Pembelajaran Inkuiri Terbimbing terhadap Kemampuan Berpikir Kritis dan hasil Belajar IPA Siswa Kelas VII SMP”. Rancangan penelitian yang digunakan adalah kuasi eksperimen dengan Pretest-Posttest Control Group Design. Populasi penelitian adalah seluruh siswa kelas VII SMPN 2 Turen. Penentuan sampel dengan teknik sampling acak. Instrumen pengukuran divalidasi oleh ahli, dilanjutkan dengan uji coba ke siswa. Koefisien reliabilitas tes hasil belajar kognitif 0,752, dan tes kemampuan berpikir kritis 0,774. Uji hipotesis menggunakan uji anakova. Hasil penelitian menunjukkan kemampuan berpikir kritis siswa yang dibelajarkan menggunakan model pembelajaran inkuiri terbimbing (65,96) berbeda nyata dengan siswa yang dibelajarkan menggunakan model pembelajaran konvensional (58,23), dan hasil belajar sains kelas eksperimen 50,8 berbeda nyata dengan kelas kontrol (39,5).¹⁴

E. Tujuan dan Kegunaan Penelitian

Adapun tujuan dari penelitian ini bertujuan untuk mengetahui pengaruh Penerapan Metode Inkuiri terhadap Kemampuan Berpikir Kritis Peserta Didik dalam pembelajaran PAI di SMP Negeri 26 Makassar.

Adapun kegunaan dari penelitian ini yaitu: penelitian diharapkan dapat memberi manfaat dalam dunia pendidikan, khususnya pada Pendidikan Agama Islam. Beberapa manfaat yang dapat diperoleh:

1. Manfaat Teoritis

Sebagai bahan rujukan untuk mengembangkan ilmu dan teori-teori pembelajaran, serta bahan informasi bagi pengembangan peneliti selanjutnya.

2. Manfaat Praktis

a. Bagi Murid

- 1) Memiliki sikap percaya diri sehingga bersikap positif, baik terhadap diri sendiri, terhadap orang lain maupun terhadap Pendidikan Agama Islam.
- 2) Memiliki minat/perhatian dalam pembelajaran agar menumbuhkan keingintahuan murid sehingga tujuan pembelajaran tercapai.

b. Bagi Guru

Agar dapat melakukan pembenahan dari segi penggunaan model pembelajarannya khususnya dalam pelaksanaan proses demi optimalisasi pembelajaran PAI.

¹⁴Herawati Susilo, “Pengaruh Model Pembelajaran Inkuiri Terbimbing Terhadap Kemampuan Berpikir Kritis dan Hasil Belajar IPA Siswa Kelas VII SMP”, *Jurnal* (Malang; Universitas Negeri Malang, 2015), h. i.

c. Bagi Sekolah

Hasil penelitian ini akan memberikan kontribusi yang positif terhadap sekolah khususnya dalam rangka perbaikan kualitas pembelajaran PAI.



BAB II

TINJAUAN TEORETIS

A. Metode Inkuiri

1. Pengertian Metode Inkuiri

Metode inkuiri ini berkembang dari ide John Dewey yang terkenal dengan “Problem Solving Method” atau metode pemecahan masalah. Langkah-langkah pemecahan masalah sebagaimana yang dikemukakan bahwa, merupakan suatu pendekatan yang dipandang cukup ilmiah dalam melakukan penyelidikan dalam rangka memperoleh suatu penemuan. Semua langkah yang ditempuh, dari mulai rumusan masalah, hipotesis, mengumpulkan data, menguji hipotesis dengan data dan menarik kesimpulan jelas membimbing siswa untuk selalu menggunakan pendekatan ilmiah dan berfikir secara obyektif dalam memecahkan masalah.¹ Dengan adanya metode inkuiri siswa dapat melakukan suatu proses mental yang bernilai tinggi, di samping proses kegiatan fisik lainnya.

Inkuiri pada dasarnya adalah cara menyadari apa yang dialami. Menurut A. Tabrani Rusyam dkk, metode inkuiri merupakan metode di mana pendidik menyajikan bahan tidak dalam bentuknya yang final, tetapi peserta didik diberi peluang dan kesempatan untuk mencari dan menemukan sendiri melalui metode pemecahan masalah.²

Peserta didik pada masa puber telah menguasai dirinya berarti ia merupakan orang yang telah matang dan bertanggung jawab. Tepat atau tidaknya pendapat ini, bagaimanapun mereka ingin dianggap dan diperlakukan sebagai orang yang dewasa. Mereka mampu dan ingin membuat keputusannya sendiri, dan memang mereka harus berbuat demikian. Mereka tidak mau diperlakukan sebagai kanak-kanak yaitu merupakan orang dalam tahap ketergantungan.³

Dalam metode ini peran pendidik lebih banyak menempatkan diri sebagai pembimbing atau pemimpin belajar dan fasilitator belajar. Dengan demikian peserta didik lebih banyak melakukan kegiatan sendiri atau dalam bentuk memecahkan permasalahan dengan bimbingan pendidik. Metode inkuiri ini dapat dilakukan secara kelompok atau klasikal, baik

¹Muhammad Ali, *Guru dalam Proses Belajar Mengajar* (Cet. XIV; Bandung: Sinar Baru Algensindo, 2010), h. 86-87.

²A. Tabrani Rusyam dkk, dalam Ramayulis, *Metodologi pendidikan agama islam* (Cet. I; Jakarta: kalam Mulia, 2014), h. 347.

³Surjadi, *Membuat siswa aktif belajar*, h. 1.

di dalam kelas maupun di luar kelas. Metode lain yang banyak dilibatkan dalam kegiatan ini adalah metode diskusi, metode tanya jawab, dan metode pemberian tugas.

Secara bahasa, inquiri berasal dari kata *inquiry* yang merupakan kata dalam bahasa Inggris yang berarti; penyelidikan/meminta keterangan; terjemahan bebas untuk konsep ini adalah “siswa diminta untuk dicari dan menemukan sendiri”.⁴ Dalam konteks penggunaan inquiri sebagai metode belajar mengajar, siswa ditempatkan sebagai subjek pembelajaran, yang berarti bahwa siswa memiliki andil besar dalam menentukan suasana dan model pembelajaran.

Dalam metode ini, setiap peserta didik didorong untuk terlibat aktif dalam proses belajar mengajar, salah satunya dengan secara aktif mengajukan pertanyaan yang baik terhadap setiap materi yang disampaikan dan pertanyaan tersebut tidak harus selalu dijawab oleh guru, karena semua peserta didik memiliki kesempatan yang sama untuk memberikan jawaban atas pertanyaan yang diajarkan. Dalam hal ini, kategori pertanyaan yang baik adalah pertanyaan yang berhubungan dengan materi yang sedang dibicarakan/dibahas, dapat dijawab sebagian atau keseluruhannya dan dapat diuji serta diselidiki secara bermakna.

Menurut kamus besar, *Metode inkuiri* atau *metode penemuan* adalah cara penyajian pelajaran yang memberi kesempatan kepada peserta didik untuk menemukan informasi dengan atau tanpa bantuan guru. Metode penemuan melibatkan peserta didik dalam proses-proses mental dalam rangka penemuan memungkinkan peserta didik menemukan sendiri informasi-informasi yang diperlukan untuk mencapai tujuan belajarnya.

Rachel berpendapat bahwa: “Dalam pembelajaran dengan penemuan/inkuiri, siswa didorong untuk belajar sebagian besar melalui keterlibatan aktif dengan konsep-konsep dan prinsip-prinsip, dan guru mendorong siswa untuk memiliki pengalaman dan melakukan percobaan yang memungkinkan mereka menemukan prinsip-prinsip untuk diri mereka”.⁵

Wina Sanjaya berpendapat bahwa: “Strategi pembelajaran Inkuiri adalah rangkaian kegiatan pembelajaran yang menekankan pada proses berpikir secara kritis dan analitis untuk mencapai dan menemukan sendiri jawaban dari suatu masalah yang dipertanyakan”.⁶

Menyimak pendapat para ahli tersebut mengenai metode inquiri, meskipun dengan rumusan yang berbeda-beda namun dari segi makna tidak saling bertentangan karena sama-

⁴Khaerul Anam, *Pembelajaran Berbasis Inquiri Metode dan Aplikasi*, h. 7.

⁵Rachel, dalam Basir, *Metode Pembelajaran Agama Islam* (Cet. I; Makassar: Alauddin University Press, 2012), h. 117-118.

⁶Wina Sanjaya, “Strategi Pembelajaran: Berorientasi Standar Proses Pendidikan”, dalam Basir, *Metode Pembelajaran Agama Islam*, h. 118.

sama memberikan tekanan bahwa metode inkuiri itu adalah kegiatan pembelajaran yang melibatkan seluruh kemampuan siswa untuk mencari dan menyelidiki sesuatu masalah secara kritis, logis, dan analitis sehingga siswa dapat menemukan jawaban dan pemecahan dari masalah tersebut.

2. Tujuan metode Inkuiri

Menurut Muhammad Azhar, ada beberapa tujuan metode inkuiri yaitu: (a.) Mengembangkan sikap, keterampilan, kepercayaan diri peserta didik dalam mengambil suatu keputusan secara tepat dan obyektif. (b.) Mengembangkan kemampuan berpikir agar lebih tanggap, cermat dan melatih daya nalar (kritis, analitis, dan logis). (c.) Membina dan mengembangkan sikap ingin lebih tahu. (d.) Mengungkapkan aspek kognitif, afektif dan psikomotorik.⁷

Dari keterangan di atas, terlihat tujuan metode inkuiri mencakup ruang lingkup yang amat luas, tidak hanya terbatas pada upaya pengembangan intelektual (kognitif) peserta didik, tetapi aspek nilai (afektif) dan keterampilan (psikomotorik). Hal ini seperti yang dikemukakan W. Gulo “Pembelajaran inkuiri berarti suatu rangkaian kegiatan belajar yang melibatkan secara maksimal seluruh kemampuan siswa untuk mencari dan menyelidiki secara sistematis, kritis, logis, analitis sehingga mereka dapat merumuskan sendiri penemuannya dengan penuh percaya diri. Jadi, inkuiri tidak hanya mengembangkan kemampuan intelektual, tetapi seluruh potensi yang ada, termasuk pengembangan emosional dan keterampilan.”⁸

Agar tujuan pembelajaran berdasarkan metode inkuiri di atas dapat tercapai dengan efektif, maka terdapat beberapa hal yang perlu menjadi bahan pertimbangan bagi pendidik yang akan menerapkan metode tersebut: (a) Metode harus memilih masalah yang menarik dan bermanfaat serta merumuskannya dengan jelas sehingga peserta didik dapat memecahkannya dengan baik dan sesuai yang diharapkan. (b) Dalam memilih dan membentuk kelompok peserta didik, pendidik harus melakukan secara seimbang, baik dari segi akademis maupun sosial. (c) Pendidik perlu menjelaskan tugas yang harus dikerjakan oleh peserta didik dan juga harus dapat merangsang agar peserta didik bertanya-tanya sehingga muncul masalah, sehingga pada akhirnya menimbulkan keinginan untuk mengkaji dan memecahkan masalah tersebut. (d) Diakhir pembelajaran berdasarkan metode inkuiri

⁷Muhammad Azhar, “Proses Belajar Mengajar Pola CBSA”, dalam Ramayulis, *Metodologi Pendidikan Agama Islam*, h. 347.

⁸W. Gulo, “Staregi Belajar Mengajar,” dalam Khaerul Anam, *Pembelajaran Berbasis Inkuiri Metode dan Aplikasi*, h. 11.

pendidik harus melakukan evaluasi terhadap hasil pekerjaan peserta didik sehingga dapat dilihat kekurangan-kekurangan dan kelemahan-kelemahan yang terjadi selama proses pembelajaran. Bahkan yang terpenting adalah kemampuan peserta didik mencapai tujuan dan sasaran yang diinginkan. Dengan demikian penerapan penerapan metode inkuiri berikutnya menjadi semakin baik.

Selain pertimbangan-pertimbangan di atas, terdapat beberapa hal lainnya yang perlu diperhatikan oleh pendidik dalam penerapan metode inkuiri, terutama berkenaan dengan kondisi yang memungkinkan bagi penerapan tersebut yaitu: (1) Kondisi yang fleksibel, bebas untuk berinteraksi. (2) Kondisi lingkungan. (3) Kondisi yang memudahkan untuk memusatkan perhatian dan (4) Kondisi yang bebas dari tekanan.⁹

Dalam pengertian ilmiah seperti yang tertuang dalam *dictionary of psychology*-, proses belajar diartikan dalam dua koridor utama berikut: proses memperoleh pengetahuan (*the process of acquiring knowledge*) dan perubahan kemampuan bereaksi yang relatif langgeng sebagai hasil dari latihan yang kuat. Guru dan siswa bukan pendekar dan murid yang sedang belajar ilmu kanuragan, di mana dalam kondisi tertentu, ilmu tersebut dapat diberikan hanya dalam waktu sekejap; guru dan siswa membutuhkan proses yang panjang dalam menstransfer pengetahuan. Tugas utama guru (dan juga lembaga terkait) adalah membuat proses yang panjang tersebut tetap kondusif, aspiratif, dan produktif. Semangat dan motivasi siswa harus tetap dijaga dan dikembangkan supaya proses belajar terasa menyenangkan, dengan demikian, materi pelajaran dapat disampaikan dengan cepat dan mudah dicerna.¹⁰

Menciptakan, menjaga dan mengembangkan suasana belajar yang kondusif dan produktif merupakan kunci utama dari keberhasilan proses belajar. Salah satu cara untuk mewujudkan hal tersebut dengan memosisikan siswa sebagai bagian penting dari proses belajar; mengajak mereka untuk terlibat aktif dalam setiap proses di dalamnya.

Keterlibatan siswa dalam setiap proses belajar merupakan bagian penting dalam pengembangan kemampuan siswa itu sendiri, karena keterlibatan tersebut merupakan kegiatan mental-intelektual dan sosial-emosional. Dalam keterlibatan itu, siswa (baik secara mandiri atau dengan bantuan dari guru atau teman) cenderung mengembangkan mental-intelektualnya, yakni untuk secara berani dan meyakinkan menerima, menghayati, menelaah dan mengajukan solusi atas masalah yang ada. Dalam waktu yang bersamaan, siswa juga

⁹Ramayulis, *Metodologi pendidikan agama islam*, h. 344.

¹⁰Khaerul Anam, *Pembelajaran Berbasis Inkuiri Metode dan Aplikasi*, h. 10.

sedang berlatih mengembangkan emosi-sosialnya, yang berindikasi pada kemampuannya memberikan respond atau keinginan untuk berbuat sesuatu, terutama yang berkaitan dengan permasalahan yang tersaji dalam materi pelajaran; yang tidak akan lagi menanggapi masalah yang ada dalam pelajaran sebatas sebagai tugas sekolah, karena mereka memiliki kemampuan untuk menginternalisasi masalah tersebut sehingga solusi atau jawaban yang diberikan akan lebih mudah diterima dan masuk akal.

Titik tekan utama pada pembelajaran berbasis inkuiri tidak lagi berpusat pada guru (*teacher-centered instruction*), tetapi pada pengembangan nalar kritis siswa (*student centered approach*). Siswa diminta tidak hanya menerima, melainkan juga menelaah, memilah dan memberikan respond atas materi pelajaran yang diberikan. Jadi, dalam konteks ini, guru bukan lagi setir yang menentukan arah haluan pembelajaran, ia hanya akan berfungsi lainnya “pemantik” yang menghidupkan semangat dan motivasi belajar siswa untuk kemudian dan membiarkan siswa menikmati proses belajar tersebut. Lebih jauh Jill L. Lane menegaskan:

Pembelajaran berbasis inkuiri memberikan kesempatan kepada guru untuk membantu siswa mempelajari isi dan konsep materi pelajaran dengan meminta mereka mengembangkan pertanyaan. Oleh karenanya, metode ini memberi kesempatan lebih banyak kepada siswa untuk merefleksikan pembelajaran mereka, mendapat pemahaman yang lebih dalam atas konsep pembelajaran dengan gaya yang mereka sukai, dan menjadi pemikir kritis yang lebih baik.¹¹

2. Ciri-Ciri Pembelajaran Inkuiri

Ada banyak hal yang bisa dilakukan untuk mengetahui penerapan inkuiri dalam proses pembelajaran, salah satunya dengan mengamati ciri-cirinya. Berikut adalah ciri-ciri yang dimaksud: (a) Metode inkuiri menekankan pada aktifitas siswa secara maksimal untuk mencari dan menemukan. Artinya, metode inkuiri menempatkan siswa sebagai subjek belajar. Dalam proses pembelajaran, siswa tidak hanya berperan sebagai penerima pelajaran melalui penjelasan guru secara verbal, tetapi mereka berperan untuk menemukan sendiri inti dari materi itu. (b) Seluruh aktivitas yang dilakukan siswa diarahkan untuk mencari dan menemukan jawaban sendiri dari sesuatu yang dipertanyakan, sehingga diharapkan dapat menumbuhkan sikap percaya diri. Metode pembelajaran inkuiri menempatkan guru bukan sebagai sumber belajar, melainkan sebagai fasilitator dan motivator dalam belajar siswa. (c) Tujuan dari kegunaan metode pembelajaran inkuiri adalah mengembangkan kemampuan

¹¹Jill L. Lane, “Inkuiri-Based Learning”, dalam Khaerul Anam, *Pembelajaran Berbasis Inkuiri Metode dan Aplikasi*, h. 10-12.

berpikir secara sistematis, logis dan kritis atau mengembangkan kemampuan intelektual sebagai bagian dari proses mental. Dengan demikian dalam metode pembelajaran inkuiri siswa tidak hanya dituntut agar menguasai materi pembelajaran, tetapi bagaimana mereka dapat menggunakan potensi yang dimilikinya.¹²

Sebagai metode pembelajaran yang berorientasi pada penemuan, inkuiri mendorong guru menyajikan bahan pelajaran tidak dalam “bentuk jadi” dengan tujuan dapat merangsang beragam pertanyaan atau bahkan keraguan. Selanjutnya guru mendorong siswa untuk mencari, mengamati dan menemukan masalahnya.

Berikut adalah rangkaian aktivitas yang dilakukan siswa dalam mencari, mengamati, dan menemukan masalah: (a) Siswa menemukan masalah sendiri atau mempunyai keinginan sendiri untuk memecahkan masalah. (b) Masalah yang dirumuskan seoperasional mungkin, sehingga terlihat kemungkinannya untuk dipecahkan. (c) Siswa merumuskan hipotesis untuk menentukan mencari data. (d) Siswa menyusun cara-cara pengumpulan data dengan melakukan eksperimen, mengadakan pengamatan, membaca dan memanfaatkan sumber lain yang relevan. (e) Siswa melakukan penelitian secara individual atau kelompok untuk pengumpulan data. (f) Siswa mengolah data dan mengambil kesimpulan.

3. Langkah-Langkah Pelaksanaan Metode Inkuiri

Penerapan metode inkuiri yang lebih sederhana dapat dilakukan dengan bantuan tanya jawab. Langkah-langkah inkuiri dengan tanya jawab secara sederhana dan mudah dipraktekkan adalah sebagai berikut:

1. Persiapan, beberapa kegiatan pada langkah ini antara lain: (a) Pendidik merumuskan masalah sebagai topik. (b) Merumuskan tujuan khusus atau yang saat ini lebih dikenal dengan kompetensi dasar. (c) Menjelaskan jalannya inkuiri dan penemuannya.
2. Pelaksanaan, meliputi beberapa aktifitas sebagai berikut: (a) Pendidik mengemukakan masalah tertentu, peserta didik diberi kesempatan bertanya tentang masalah tersebut beserta jalannya inkuiri dan penemuan kalau masih ada yang lebih jelas. (b) Peserta didik diberi kesempatan bertanya seluas mungkin tentang topik pembahasan, sampai merasa cukup untuk mengambil kesimpulan. Tidak dibebarkan pendidik memberikan jawaban yang sifatnya menjawab atau memecahkan masalah

¹²Jumanta Hamdayana, *Metodologi Pengajaran*, h. 132-133.

yang akan dipecahkan oleh peserta didik. (c) Peserta didik menemukan kesimpulan atau pendapat sementara beserta alasan-alasannya.

4. Penyelesaian, meliputi kegiatan-kegiatan sebagai berikut: (a) Pendidik bersama peserta didik menguji atau membahas pendapat sementara yang dikemukakan peserta didik atas dasar bukti yang ada. (b) Pengembalian kesimpulan dilakukan oleh peserta didik dibantu oleh pendidik.¹³

Langkah-langkah pembelajaran inkuiri ini menunjukkan bahwa cara belajar peserta didik yang teratur dan terarah, karena proses pembelajaran yang terarah maka membuat peserta didik akan lebih mudah memahami apa itu strategi dan bagaimana pengaplikasiannya.

5. Kelebihan dan Kelemahan Metode Inkuiri

- *Real life skill*: siswa belajar tentang hal-hal penting namun mudah dilakukan, siswa didorong untuk melakukan bukan hanya duduk, diam dan mendengarkan.
- *Open-ended topic*: tema yang dipelajari tidak terbatas, bisa bersumber dari mana saja; buku pelajaran, pengalaman siswa/guru, internet, televisi, radio dan seterusnya. Siswa akan belajar lebih banyak.
- Intuitif, imajinatif, inovatif: siswa belajar dengan mengerahkan seluruh potensi yang mereka miliki, mulai dari kreativitas hingga imajinasi. Siswa akan menjadi pembelajaran aktif, siswa akan belajar karena membutuhkan bukan sekedar kewajiban.
- Peluang melakukan penemuan: dengan berbagai observasi dan eksperimen, siswa memiliki peluang besar untuk melakukan penemuan. Siswa akan mendapatkan hasil dari materi atau topik yang mereka pelajari.¹⁴

Kelebihan inilah yang dimiliki oleh strategi inkuiri yang membuat peserta didik lebih tertantang dalam mengasah pola pikir serta ide-idenya. Peserta didik lebih percaya diri dalam menuangkan pendapatnya tanpa harus takut salah. Karena proses strategi pembelajaran ini peserta didik lebih aktif, maka ingatan tentang materi pembelajaran yang dipelajari akan bertahan lama sesuai dengan pengalaman yang pernah dialami.

6. Kelemahan dari metode inkuiri sebagai berikut: (a) Memerlukan waktu yang cukup lama. (b) Memerlukan perencanaan yang teratur dan matang. (c) Tidak efektif jika terdapat beberapa siswa yang pasif.¹⁵

¹³Ramayulis, *Metodologi pendidikan agama islam*, h. 350.

¹⁴Khaerul Anam, *Pembelajaran Berbasis Inkuiri Metode dan Aplikasi*, h. 15.

B. Pembelajaran Pendidikan Agama Islam di SMP

1. Pengertian Pendidikan Agama Islam di SMP

Pendidikan Agama Islam di sekolah menengah dimaksudkan untuk menghasilkan lulusan yang memiliki karakter, kecakapan, dan keterampilan yang kuat untuk digunakan dalam mengadakan hubungan timbal balik dengan lingkungan sosial, budaya, dan alam sekitar, serta mengembangkan kemampuan lebih lanjut dalam dunia kerja atau pendidikan lebih lanjut.¹⁶

Pendidikan Agama Islam juga selain meliputi aspek pengetahuan juga meliputi aspek tingkah laku serta perbuatan yang diharapkan mengalami perubahan kearah yang lebih baik. Dalam pembelajaran agama Islam selalu ada pencapaian yang berfokus pada tujuan yang mengarah kepada akhlakul karimah.

2. Fungsi Pendidikan Agama Islam

Kurikulum Pendidikan Agama Islam di sekolah berfungsi sebagai pengembangan untuk meningkatkan keimanan dan ketaqwaan peserta didik kepada Allah yang telah ditanamkan dalam lingkungan keluarga. Sekolah berfungsi untuk menumbuh kembangkan lebih lanjut dalam diri anak melalui bimbingan pengajaran dan pelatihan agar keimanan dan ketaqwaan tersebut dapat berkembang secara optimal sesuai dengan tingkat perkembangan.¹⁷

Dari beberapa fungsi pendidikan agama Islam di atas, maka fungsi pendidikan agama Islam adalah ajaran keagamaan yang menekankan pada pengajaran yang Islami serta berbagai perubahan yang sifatnya positif dan adanya upaya serta usaha untuk mempertahankan dan mengembangkannya.

3. Kurikulum Pendidikan Agama Islam

Kurikulum sebagai suatu rencana tampaknya juga sejalan dengan rumusan kurikulum menurut undang-undang pendidikan kita yang dijadikan sebagai acuan dalam penyelenggaraan sistem pendidikan. Menurut Undang-Undang Nomor 20 Tahun 2003 tentang:

Sistem Pendidikan Nasional dikatakan bahwa kurikulum adalah seperangkat rencana dan pengaturan mengenai isi dan bahan pelajaran serta cara yang digunakan sebagai pedoman penyelenggaraan kegiatan belajar mengajar.¹⁸

¹⁵Nasir A. Baki, *Metode Pembelajaran Agama Islam* dilengkapi pembahasan kurikulum 2013, (Cet. I; Yogyakarta: Eja_Publisher, 2014), h. 109.

¹⁶Ramayulis, *Metodologi Pendidikan Agama Islam*, h. 36.

¹⁷Ramayulis, *Metodologi Pendidikan Agama Islam*, h. 21.

¹⁸Wina Sanjaya, *Kurikulum dan Pembelajaran*, (Cet. II; Jakarta; Kencana, 2009), h. 8.

Isi dan bahan yang dimaksud adalah susunan dan bahan kajian untuk mencapai tujuan penyelenggaraan satuan pendidikan.

Kurikulum sekolah menengah, pada jenjang ini kurikulum ditujukan untuk pemahaman pengembangan dan penerapan keyakinan keislaman, kecintaan kepada Nabi dan pemahaman tentang hubungan antara ilmu dan kebenaran, antara ilmu dan amal, antara ilmu dan pengembangan nasional, dan sebagainya, sehingga tercapai kepekaan rasa, (emosi), ketajaman intelek, dan kemampuan berkomunikasi. Materi pendidikan terdiri dari: Sejarah, Bahasa Arab, Matematika, Ilmu Bumi, pendidikan Agama Islam.¹⁹ Kurikulum di sekolah menengah sudah memasuki tingkat pemahaman yang lebih tinggi, untuk itu dibutuhkan strategi yang sesuai untuk menumbuhkan pemahaman yang seharusnya.

C. Kemampuan Berpikir Kritis.

1. Pengertian Berpikir Kritis

Menurut Johnson merumuskan istilah berpikir kritis (*critical thinking*) secara etimologis ia menyatakan bahwa kata *critic* dan *critcal* berasal dari *krinein* yang berarti “menaksir nilai sesuatu”. Lebih jauh ia menjelaskan bahwa kritik adalah perbuatan seseorang yang mempertimbangkan, menghargai dan menaksirkan nilai suatu hal. Tugas orang yang berpikir kritis adalah menerapkan norma dan standar yang tepat pada suatu hasil dan mempertimbangkan nilainya dan mengartikulasikan pertimbangan tersebut.²⁰

Sementara itu pendapat lain dikemukakan Jhonson yang mengartikan berpikir kritis merupakan proses mental yang terorganisasi dengan baik dan berperan dalam proses mengambil keputusan untuk memecahkan masalah dengan menganalisis dan menginterpretasi data dalam kegiatan inkuiri.²¹ Sedangkan menurut pandangan dari Ennis mendefinisikan berpikir kritis menjelaskan bahwa berpikir kritis adalah berpikir reflektif yang berfokus pada pola pengambilan keputusan tentang apa yang harus diyakini dan harus dilakukan.²² Dalam pendapat lain yang disampaikan oleh John Chaffe menjelaskan bahwa berpikir kritis sebagai berpikir untuk menyelidiki secara sistematis proses pemikir itu sendiri. Maksudnya tidak hanya memikirkan dengan sengaja, tetapi juga meneliti bagaimana kita dan orang lain menggunakan bukti dan logika. Hal tersebut dimotivasi oleh keinginan untuk

¹⁹Nik Haryati, *Pengembangan Pendidikan Agama Islam* (Cet. II; Bandung: Alfabeta, 2011), h. 21-22.

²⁰Jonhson, dalam Supriya, *Pendidikan IPS* (Bandung: PT Remaja Rosdakarya, 2009), h. 143.

²¹Jhonson, dalam Eti Nurhayati, *Psikologi Pendidikan Inovatif* (Yogyakarta: Pustaka Belajar, 2011), h. 67.

²²Ennis, dalam Eti Nurhayati, *Psikologi Pendidikan Inovatif*, h. 67.

menemukan jawaban dan mencapai pemahaman. Berpikir kritis adalah salah satu sisi menjadi orang kritis, pikiran harus terbuka, jelas dan berdasarkan fakta.²³ Berdasarkan pendapat tersebut Radho Harsanto, menyempurnakan lagi yaitu seorang pemikir harus mampu memberi alasan atas pilihan keputusan yang diambilnya dan harus terbuka terhadap perbedaan keputusan dan pendapat orang lain serta sanggup menyimak alasan-alasan mengapa orang lain memiliki pendapat dan keputusan yang berbeda-beda.²⁴

Berdasarkan pengertian diatas, maka dapat disimpulkan bahwa berpikir kritis adalah cara berpikir yang masuk akal atau berdasarkan nalar berupa kegiatan mengorganisasi, menganalisis, dan mengevaluasi informasi dengan fokus untuk menentukan hasil dari apa yang dilakukan. Informasi-informasi tersebut dapat diperoleh dari hasil pengamatan, pengalaman, akal sehat atau komunikasi. Hal tersebut merupakan sebuah tantangan besar yang harus dihadapi oleh guru sebagai seorang pendidik, karena dalam kenyataannya tidak semua siswa dapat mampu melakukan hal tersebut. Disini guru harus lebih pandai mencari solusi atau alternatif baru, supaya dapat membantu para siswa dalam melakukan proses berpikir.

2. Aspek Berpikir Kritis

Menurut Santrock bahwa pemikiran kritis adalah pemikiran reflektif dan produktif dan melibatkan bukti. Santrock menjelaskan beberapa aspek atau pedoman bagi guru dalam membantu peserta didik mengembangkan kemampuan berpikir kritis, adalah sebagai berikut: (a) Guru harus berperan sebagai pemandu siswa dalam penyusunan pemikiran mereka sendiri. (b) Menggunakan pertanyaan yang berbasis pemikiran. (c) Membuktikan rasa ingin tahu dan keintelektualan siswa. Mendorong siswa untuk bertanya, merenungkan, menyelidiki, dan meneliti. (d) Memberi siswa model peran pemikiran yang positif bagi siswa.²⁵

Starkey mengatakan bahwa kemampuan berpikir kritis adalah kemampuan yang mencakup beberapa aspek adalah sebagai berikut: (a) Melakukan pengamatan. (b) Rasa ingin tahu, mengajukan pertanyaan-pertanyaan yang relevan dan mencari sumber-sumber dari yang dibutuhkan. (c) Menguji dan memeriksa keyakinan, asumsi, dan opini dengan fakta-

²³John Chaffe, dalam Chaedar Alwasilah, *Contextual Teaching & Learning* (Bandung: MLC, 2009), h. 187.

²⁴Radho Harsanto, *Melatih Anak Berfikir Analitis, Kritis, dan Kreatif* (Semarang: Grasindo, 2005), h. 44.

²⁵Santrock, J. W. *Psikologi Pendidikan (Educational Psychology) edisi 2 buku 3. Terjemahan Diana Angelica* (Cet. II; Jakarta: Salemba Humanika, 2009), h. 11.

fakta. (d) Menganalisis dan menetapkan masalah. (e) Menilai validitas pertanyaan dan argument. (f) Membuat keputusan yang bijak dan solusi yang valid. (g) Memahami logika dan argumentasi logis.²⁶

Aryana mengidentifikasi adanya enam aspek atau indikator keterampilan berpikir kritis dalam konteks pembelajaran yaitu adalah sebagai berikut: (1) Merumuskan masalah, kejadian yang menimbulkan pertanyaan kenapa dan kenapa. (2) Memberikan argumentasi, menyatakan pendapat, gagasan atau ide kepada orang-orang yang mendengarkan. (3) Melakukan deduksi, penalaran yang beralur dari pernyataan-pernyataan yang bersifat umum menuju pada penyimpulan yang bersifat khusus. (4) Melakukan Induksi, proses berpikir di dalam akal kita dari pengetahuan tentang kejadian atau peristiwa-peristiwa dan hal-hal yang lebih kongkrit dan khusus untuk menyimpulkan pengetahuan yang lebih umum. (5) Melakukan evaluasi, proses penilaian dan pelaksanaan tugas seseorang atau sekelompok orang. (6) Memutuskan dan melaksanakan tindakan, ialah sesuatu yang dipertimbangkan terlebih dahulu dan disepakati dan melaksanakan hal tersebut baik secara individu maupun secara kelompok.²⁷

Terdapat ciri-ciri tertentu yang dapat diamati untuk mengetahui bagaimana tingkat kemampuan berpikir kritis seseorang yaitu sebagai berikut: (1) Mengenal secara rinci bagian-bagian dari keseluruhan. (2) Pandai mendeteksi permasalahan. (3) Mampu membedakan ide yang relevan dengan yang tidak relevan. (4) Mampu membedakan fakta dengan diksi atau pendapat. (5) Mampu mengidentifikasi perbedaan-perbedaan atau kesenjangan kesenjangan informasi. (6) Dapat membedakan argumentasi logis dan tidak logis. (7) Mampu membedakan kriteria atau standar penilaian data. (8) Suka mengumpulkan data untuk membuktikan factual. (9) Dapat membedakan diantara kritik membangun dan merusak. (10) Mampu mengidentifikasi pandangan perspektif yang bersifat ganda yang berkaitan dengan data. (11) Mampu menarik kesimpulan generalisasi dari data yang telah tersedia dengan data yang diperoleh dari lapangan. (12) Mampu menarik kesimpulan dari data yang telah ada dan terseleksi.²⁸

²⁶Starkey, L. *Critical Thinking Skills: Tes Kemampuan Berpikir Kritis Dalam 20 Menit*. (Cet. II; Jakarta: Book Marks, 2009), h. 2.

²⁷Aryana dalam Gede Putra, "Keterampilan Berpikir Kritis Dan Pemahaman Konsep Siswa Pada Model Siklus Belajar Hipotesis Deduktif", *Jurnal Pendidikan dan Pengajaran Jilit* 45, no 3 (Cet. I; Oktober 2012), h. 201-209.

²⁸Cece Wijaya, *Pendidikan Remedial: Sarana Pengembangan Mutu Sumber Daya Manusia*, (Cet. IV; Bandung: PT Remaja Rosdakarya, 2010), h. 72-73.

Dari penjelasan diatas dapat disimpulkan bahwa dalam berpikir kritis kita harus mengetahui beberapa aspek dan ciri yang ada dalam berpikir kritis tersebut sehingga argumen dan permasalahan yang dihadapi dengan proses berpikir dan dapat terarah dengan baik serta tujuan yang diinginkan dapat tercapai dengan baik.

c. Tujuan berpikir kritis

Tujuan dari berpikir kritis adalah untuk mencapai pemahaman yang mendalam. Pemahaman tersebut membuat siswa mengerti atau paham dibalik ide sehingga mengungkapkan makna dibalik suatu kejadian.²⁹

Adapun tujuan berpikir kritis adalah sebagai berikut: (1) Mengembangkan kecakapan analisis. (2) Mengembangkan kemampuan mengambil kesimpulan yang masuk akal dari pengamatan. (3) Meningkatkan kecakapan menyimak. (4) Mengembangkan kemampuan konsentrasi. (5) Meningkatkan kecakapan mendengar. (6) Mengembangkan kecakapan, strategi, dan kebiasaan belajar yang terfokus. (7) Belajar tema-tema atau istilah-istilah dan fakta-fakta. (8) Belajar konsep-konsep dan teori-teori. (9) Meningkatkan kecakapan mengurai elemen-elemen yang ada dalam tema-tema dan fakta-fakta ilmu pengetahuan. (10) Meningkatkan kecakapan menjabarkan unsur-unsur yang ada dalam sebuah teori.³⁰

d. Faktor-faktor yang mempengaruhi berpikir kritis

Ada beberapa faktor yang mempengaruhi berpikir kritis peserta didik, diantaranya adalah sebagai berikut:

1. Kondisi fisik

Kondisi fisik adalah kebutuhan fisiologi yang paling dasar bagi manusia untuk menjalani kehidupan. Ketika kondisi fisik siswa terganggu, sementara ia dihadapkan pada situasi yang menuntut pemikiran yang matang untuk memecahkan suatu masalah maka kondisi seperti ini sangat mempengaruhi pikirannya. Ia tidak dapat berkonsentrasi dan berpikir cepat karena tubuhnya tidak memungkinkan untuk bereaksi terhadap respon yang ada.

2. Motivasi

Motivasi merupakan hasil faktor internal dan eksternal. Motivasi adalah upaya untuk menimbulkan rangsangan, dorongan ataupun pembangkit tenaga seseorang agar mau berbuat sesuatu atau memperlihatkan perilaku tertentu yang telah direncanakan untuk mencapai

²⁹Elaine Johnson, *Contekstual Teaching and Learning*, (Cet. II; California: Kaifah, 2011), h. 2.

³⁰Hisyam Zaini, *Strategi Pembelajaran Aktif*, (Cet. I; Yogyakarta: PT Pustaka Insan Madani, 2008), h. 141.

tujuan yang telah ditetapkan. Menciptakan minat adalah cara yang sangat baik untuk memberi motivasi pada diri demi mencapai tujuan. Motivasi yang tinggi terlihat dari kemampuan atau kapasitas atau daya serap dalam belajar, mengambil resiko, menjawab pertanyaan, menentang kondisi yang tidak mau berubah kearah yang lebih baik, mempergunakan kesalahan sebagai kesimpulan belajar, semakin cepat memperoleh tujuan dan kepuasan, memperlihatkan tekad diri, sikap konstruktif, memperlihatkan hasrat dan keingintahuan, serta kesediaan untuk menyetujui hasil perilaku.

3. Kecemasan

Kecemasan timbul secara otomatis jika individu menerima stimulus berlebih yang melampaui untuk menanganinya (internal, eksternal). Reaksi terhadap kecemasan dapat bersifat; a) konstruktif, memotivasi individu untuk belajar dan mengadakan perubahan terutama perubahan perasaan tidak nyaman, serta terfokus pada kelangsungan hidup; b) destruktif, menimbulkan tingkah laku dan fungsi yang menyangkut kecemasan berat atau panik serta dapat membatasi seseorang dalam berpikir.

4. Perkembangan intelektual

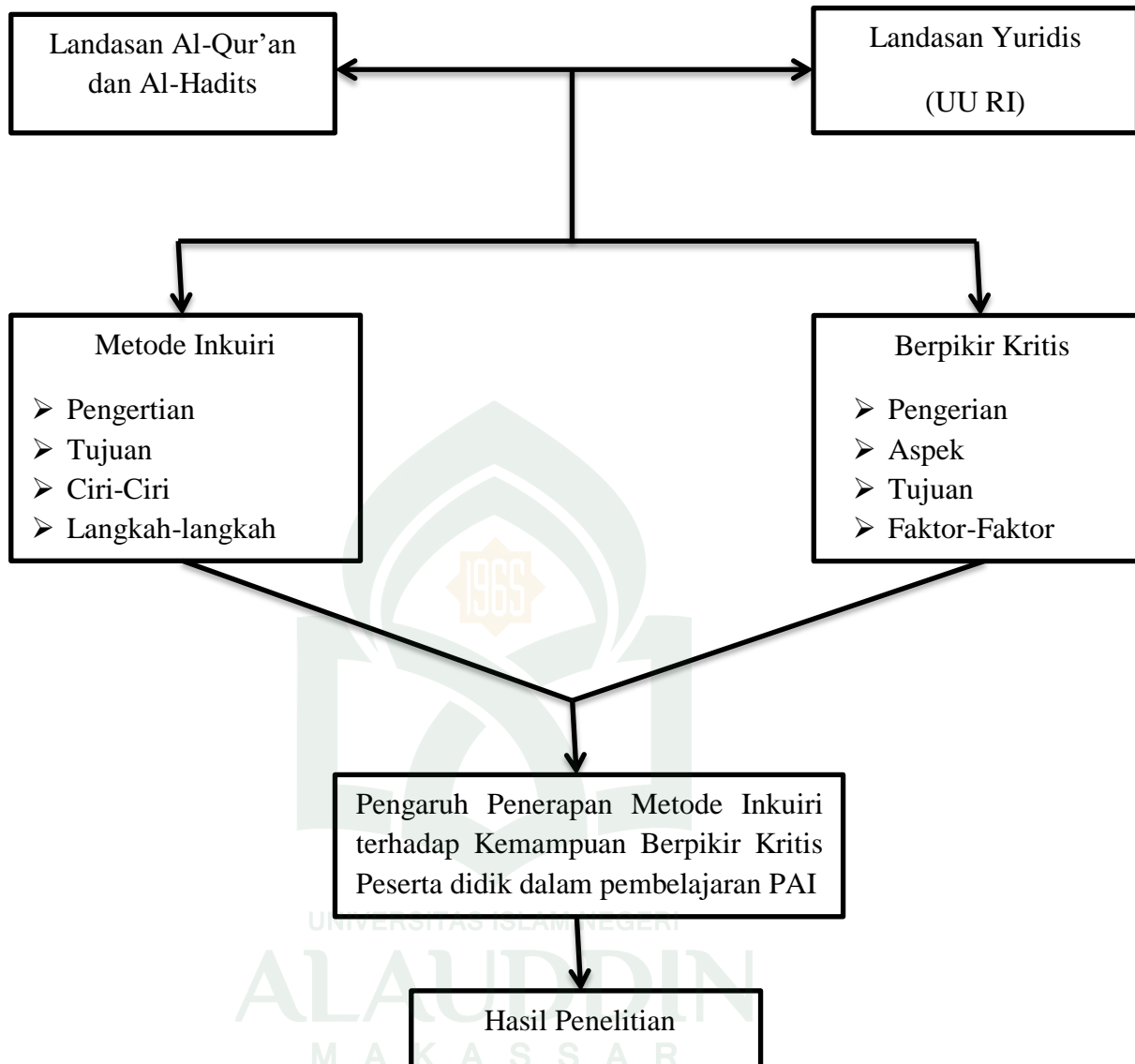
Intelektual atau kecerdasan merupakan kemampuan mental seseorang untuk merespon dan menyelesaikan suatu persoalan, menghubungkan satu hal dengan yang lain dan dapat merespon dengan baik setiap stimulus. Perkembangan intelektual tiap orang berbeda-beda disesuaikan dengan usia dan tingkah perkembangannya. Menurut Piaget semakin bertambah umur anak, semakin tampak jelas kecenderungan dalam kematangan proses. Sedangkan Rath et al menyatakan bahwa salah satu faktor yang dapat mempengaruhi perkembangan kemampuan berpikir kritis adalah interaksi antara pengajar dan siswa. Siswa memerlukan suasana akademik yang memberikan kebebasan dan rasa aman bagi siswa untuk mengekspresikan pendapat dan keputusannya selama berpartisipasi dalam kegiatan pembelajaran.³¹

Dari penjelasan diatas dapat disimpulkan bahwa ada 4 hal yang mempengaruhi berpikir kritis peserta didik yaitu mulai dari kondisi fisik, motivasi, kecemasan, dan pengembangan intelektual peserta didik.

³¹Rath et al dalam Zafri, “ *Berpikir Kritis Pembelajaran Sejarah*” (Jurnal Diakronika Fakultas Ilmu Sosial Universitas Negeri Padang 8, 2012), h. 3-4.

D. Kerangka Pikir

Salah satu pembelajaran di sekolah banyaknya peserta didik yang kurang aktif dalam proses belajar mengajar, sehingga nilai peserta didik kurang baik. Hal ini membuktikan bahwa tujuan pembelajaran belum tercapai. Untuk itu guru harus berusaha meningkatkan aktivitas, perhatian peserta didik dalam proses belajar mengajar. Selain itu juga, guru harus memperhatikan faktor yang dapat mempengaruhi peserta didik yang membuat peserta didik tersebut menjadi kurang aktif dalam pembelajaran, maupun kurang aktif dalam mengeluarkan pendapat atau ide. Misalnya kemampuan kognitif, afektif, psikomotorik maupun faktor lain, misalnya: strategi pembelajaran, metode pembelajaran dan kegiatan belajar mengajar. Metode pembelajaran di sekolah sering kali menggunakan metode ceramah sehingga peserta didik merasa jenuh dalam mengikuti pembelajaran, dalam proses belajar mengajar juga terdapat kritikan dari berbagai kalangan baik ahli maupun pengamat pendidikan. Salah satu mempengaruhi kualitas pembelajaran adalah kepercayaan diri peserta didik terhadap kemampuan seorang guru dalam proses pembelajaran di kelas. Oleh sebab itu, idealnya seorang guru harus membangun kepercayaan pada diri peserta didik dan membuat mereka memahami materi dengan baik, sehingga peserta didik akan lebih aktif dan berani untuk berpikir kritis. Oleh karena itu, untuk mengetahui pengaruh penerapan metode inkuiri terhadap kemampuan berpikir kritis dalam pembelajaran PAI dapat dilihat pada bagan di bawah ini:

Bagan 1.1 Kerangka Pikir Penerapan Metode Inkuiri

E. Hipotesis

Hipotesis adalah sebuah jawaban sementara yang terdiri dari jawaban positif sementara dan jawaban negatif sementara. Hipotesis yang baik adalah sebuah jawaban sementara yang merupakan gabungan dari rangkuman sejumlah tesis (teori positif) dan anti tesis (teori negatif) yang telah dikumpulkan untuk mendukung materi dari sebuah penelitian.³²

Hipotesis disebut sebagai jawaban sementara, sebab baru didasari pada teori yang relevan, belum berdasarkan fakta-fakta yang ditemukan pada saat pengumpulan data penelitian. Beberapa pakar juga menyebut hipotesis sebagai jawaban teoritis, bukan jawaban empiris.

Hipotesis dalam penelitian ini adalah terdapat pengaruh penerapan metode inkuiri terhadap kemampuan berpikir kritis peserta didik dalam pembelajaran PAI di SMP 26 Makassar.



³²Quraisy Mathar, *Metode Penelitian Kuantitatif Untuk Ilmu Perpustakaan* (Cet. I; Makassar: Alauddin University Press, 2013), h. 10.

/BAB III METODOLOGI PENELITIAN

A. Jenis penelitian

Metode penelitian yang digunakan dalam penelitian ini adalah *pre-experimental designs*. Dikatakan *pre-experimental designs*, karena desain ini belum merupakan sungguh-sungguh karena masih terdapat variabel luar yang ikut berpengaruh terhadap terbentuknya variabel dependen. Jadi hasil eksperimen yang merupakan variabel dependen itu bukan semata-mata dipengaruhi oleh variabel independen. Hal ini dapat terjadi, karena tidak adanya variabel kontrol, dan sampel tidak dipilih secara random.¹

Desain penelitian yang digunakan dalam penelitian ini berupa *one-group pretest-posttest design*.² Pada desain ini terdapat pretest sebelum diberi perlakuan. Dengan demikian hasil perlakuan dapat diketahui lebih akurat, karena dapat membandingkan dengan keadaan sebelum diberi perlakuan. Desain penelitian dapat dilihat pada tabel 3.1 di bawah ini.³

Tabel 3.1 Desain Penelitian

O_1	X	O_2
-------	-----	-------

Keterangan:

O_1 : Nilai pre-test (sebelum diberi perlakuan)

O_2 : Nilai post-test (setelah diberi perlakuan)

B. Lokasi Penelitian

Lokasi penelitian bertempat di SMP Negeri 26 Makassar. Peneliti mengambil sekolah tersebut dikarenakan pada proses pembelajaran PAI, dalam penggunaan metode di sekolah SMP 26 Makassar hanya menggunakan metode ceramah dan metode diskusi sehingga pembelajaran PAI tidak terlalu melibatkan peserta didik untuk berperan aktif dalam belajar dan kurang antusias dalam belajar, sehingga peneliti menerapkan metode inkuiri terhadap kemampuan berpikir kritis agar peserta didik memiliki kemampuan dalam mengikuti pembelajaran PAI.

¹Sugiyono, *Metode Penelitian Pendidikan Pendekatan Kuantitatif, Kualitatif, dan R&D* (Cet. XV; Bandung: ALFABETA, 2012), h. 109.

²Sugiyono, *Metode Penelitian Pendidikan Pendekatan Kuantitatif, Kualitatif, dan R&D*, h. 116.

³Sugiyono, *Metode Penelitian Pendidikan Pendekatan Kuantitatif, Kualitatif, dan R&D*, h. 44.

C. Populasi dan Sampel

1. Populasi

Dalam suatu penelitian ada obyek yang diteliti untuk memperoleh data yang dibutuhkan. Populasi adalah wilayah generalisasi yang terdiri atas obyek/subyek yang mempunyai kualitas dan karakteristik tertentu yang ditetapkan oleh peneliti untuk dipelajari dan kemudian ditarik kesimpulannya.⁴

Berdasarkan uraian diatas dapat diketahui bahwa populasi merupakan keseluruhan obyek yang menjadi sasaran penelitian. Populasi dalam penelitian ini adalah seluruh peserta didik di SMP Negeri 26 Makassar yang terdiri dari kelas VIII yaitu kelas VIII.1 sampai dengan VIII.9, Adapun jumlah peserta didik dapat dilihat pada tabel dibawah ini:

Tabel 3.2 Keadaan Siswa

Kelas	Jumlah Siswa
VIII. 1	30 Siswa
VIII. 2	29 Siswa
VIII. 3	27 Siswa
VIII. 4	29 Siswa
VIII. 5	27 Siswa
VIII. 6	28 Siswa
VIII. 7	29 Siswa
VIII. 8	28 Siswa
VIII. 9	24 Siswa
Jumlah	251

2. Sampel

Sampel adalah sebagian dari populasi terjangkau yang memiliki sifat yang sama dengan populasi.⁵ Dalam penelitian ini, sampel penelitian diambil menggunakan teknik *purposive sampling*. *purposive sampling* dikenal juga dengan *sampling pertimbangan* ialah teknik *sampling* yang digunakan peneliti jika peneliti mempunyai pertimbangan-pertimbangan tertentu di dalam pengambilan sampelnya atau penentuan sampel untuk tujuan tertentu. Sampel dalam penelitian ini berjumlah 30 siswa kelas VIII.1 dengan menerapkan

⁴Sugioyono, *Metode Penelitian Pendidikan Pendekatan Kuantitatif, Kualitatif, dan R&D*, h. 117.

⁵Nana Sudjana dan Ibrahim, *Penelitian dan Penelitian Pendidikan*, h. 85.

metode inkuiri, dalam kelas tersebut peserta didik kurang antusias dalam proses pembelajaran dan guru juga kurang kreatif dalam pembelajaran jadi peneliti mengambil kelas VIII.1 untuk dijadikan sampel. Jadi, sampel yang diambil dalam penelitian ini adalah 30 peserta didik.

D. Teknik Pengumpulan Data

Dalam melakukan penelitian, suatu data dibutuhkan untuk menguji hipotesis atau menjawab pertanyaan yang telah dirumuskan, karena data yang diperoleh akan dijadikan landasan dan mengambil kesimpulan.⁶ Data yang dikumpulkan oleh peneliti menggunakan cara atau teknik, sehingga dikenal dengan teknik pengumpulan data. Teknik pengumpulan data yang peneliti gunakan dalam penelitian adalah teknik tes berupa tes peningkatan kemampuan berpikir kritis peserta didik dan angket.

1. Tes

Tes adalah serentetan pertanyaan atau latihan serta alat lain yang digunakan untuk mengukur keterampilan, pengetahuan inteligensi, kemampuan atau bakat yang dimiliki oleh individu atau kelompok orang.⁷ Bentuk instrumen tes kemampuan berpikir kritis berupa soal uraian (essay). Adapun tes yang dibuat berupa 10 soal uraian.

2. Kuesioner (angket)

Kuesioner merupakan teknik pengumpulan data yang dilakukan dengan cara memberi seperangkat pertanyaan atau pernyataan tertulis kepada responden untuk dijawabnya. Kuesioner merupakan teknik pengumpulan data yang efisien bila peneliti tahu dengan pasti variabel yang akan diukur dan atau apa yang bisa diharapkan dari responden. Selain itu, kuesioner juga cocok digunakan jika jumlah responden cukup besar dan tersebar di wilayah yang luas. Kuesioner dapat berupa pertanyaan/pernyataan tertutup atau terbuka, dapat diberikan responden secara langsung atau dikirim melalui post atau internet.⁸

E. Instrumen Penelitian

Instrumen penelitian adalah alat atau fasilitas yang digunakan oleh peneliti dalam mengumpulkan data agar pekerjaannya lebih mudah dan hasilnya lebih baik, dalam arti lebih

⁶Riduwan, *Belajar Mudah penelitian untuk Guru-Karyawan dan Penelitian Pemula*, h. 70.

⁷Suharsimi Arikunto, *Prosedur Penelitian suatu Pendekatan Praktik* (Jakarta: Rineka Cipta, 2013), h. 193-194.

⁸Sugioyono, *Metode Penelitian Pendidikan Pendekatan Kuantitatif, Kualitatif, dan R&D*, h. 199.

cermat, lengkap dan sistematis sehingga lebih mudah diolah.⁹ Pemilihan instrumen penelitian sangat ditentukan oleh beberapa hal, yaitu; objek penelitian, sumber data, waktu dan dana yang tersedia, jumlah peneliti, dan teknik yang digunakan untuk mengolah data bila sudah terkumpul.

Instrumen penelitian digunakan untuk mengukur nilai variabel yang diteliti. Jumlah instrumen yang akan digunakan untuk penelitian akan tergantung pada jumlah variabel yang diteliti. Instrumen penelitian akan digunakan untuk melakukan pengukuran dengan tujuan menghasilkan data kuantitatif yang akurat.

1. Tes

Tes yang digunakan dalam penelitian ini dilakukan sebelum memberikan perlakuan dalam pembelajaran PAI dan sesudah penggunaan perlakuan (*pre test* dan *post test*) untuk mengetahui hasilnya. Soal tes dalam penelitian ini berbentuk soal essay dengan jumlah 10 soal. Peneliti dalam penyusunan soal dan kisi-kisi soal essay menyesuaikan dengan kompetensi dasar yang telah ada. Instrumen yang digunakan dalam penelitian ini adalah beberapa tes kemampuan berpikir kritis peserta didik dalam pembelajaran PAI, sekaligus mampu menunjukkan perbandingan nilai kognitif siswa yang memiliki kemampuan dalam berpikir kritis, yang berbentuk essay. Penyusunan instrumen dan kisi-kisi penyusunan soal, peneliti menyesuaikan dengan kurikulum yang berlaku saat ini dalam mata pelajaran PAI di SMP Negeri 26 Makassar. Adapun kisi-kisi soal tersebut dapat dilihat pada tabel 3.3 sebagai berikut:

Kisi-Kisi Instrumen Tes Tabel 3.3

Materi	Indikator	No. Butir	Jumlah Butir
1. Memahami hikmah penetapan makanan dan minuman yang halal dan haram berdasarkan Al-Quran dan Hadits	a. Menjelaskan pengertian makanan dan minuman yang halal b. Menjelaskan pengertian Makanan dan minuman yang Haram c. Menyebutkan kriteria makanan dan minuman yang halal dan yang haram d. Menuunjukkan dalil al-qur.an dan hadits terkait dengan makanan yang halal dan haram e. Menyebutkan manfaat makanan yang halal dan madhorot/bahaya	1,2,3,4,5,6	6

⁹Suharmisi Arikunto, *Prosedur Penelitian (Suatu Pendekatan Praktik)*, (Cet. XIII; Jakarta: Rineka Cipta, 2006), h. 160.

	makanan yang haram		
2. Mengonsumsi makanan yang halal dan bergizi sesuai ketentuan syariat Islam	a. Memilih Mengonsumsi makanan yang halal dan bergizi sesuai Syariat Islam b. Meninggalkan makanan yang haram dan tidak sesuai syariat islam dalam kehidupan sehari-hari	7,8,9,10	4

2. Pedoman *Kuesioner* (angket)

Angket adalah daftar pertanyaan atau pernyataan yang diberikan kepada orang lain agar bersedia memberikan respon (responden) sesuai dengan permintaan pengguna.¹⁰ Instrumen ini digunakan sebagai alat/cara utama untuk memperoleh data tentang penggunaan metode inkuiri dalam pembelajaran PAI. Oleh karena itu yang menjadi responden dalam penelitian ini adalah peserta didik kelas VIII-1 di SMP 26 Negeri Makassar.

G. Teknik Analisis Data

Teknik analisis yang digunakan adalah analisis statistik deskriptif dan analisis statistik regresi sederhana.

a. Analisis Statistik Deskriptif

Statistik deskriptif adalah statistik yang digunakan untuk menganalisis data dengan cara mendeskriptifkan atau menggambarkan data yang telah terkumpul sebagaimana adanya tanpa bermaksud membuat kesimpulan yang berlaku untuk umum dan generalisasi. Analisis statistik deskriptif berupa tabel frekuensi dan mean score untuk mengukur kemampuan berpikir kritis peserta didik dengan menggunakan penerapan metode inkuiri berdasarkan data

¹⁰Ridwan, *Dasar-Dasar Statistika*, (Cet. III; Bandung: Alfabeta, 2013), h. 52-53.

yang diperoleh dari objek penelitian. Adapun rumus untuk persentase dan nilai rata-rata adalah:

1) Persentase

$$P = \frac{f}{n} \times 100\%$$

Keterangan:

P : Angka Persentase

F : Frekuensi yang dicari persentase

N : Banyaknya sampel

2) Mean Score

$$M_x = \frac{\sum fx}{\sum f}$$

b. Analisis statistik regresi sederhana

Analisis statistik regresi sederhana untuk memprediksi apakah terdapat pengaruh penerapan metode inkuiri terhadap kemampuan berpikir kritis peserta didik dalam pembelajaran PAI. Adapun rumus regresi sederhana sebagai berikut:

$$Y' = a + bX$$

Keterangan:

Y' : Nilai yang diprediksi (dependen)

a : Konstanta atau bila harga X = 0

b : Koefisien regresi

X : Nilai variabel independen.¹¹

Nilai a dan b dapat dihitung dengan menggunakan rumus di bawah ini:

$$a = \frac{\sum y - b\sum x}{n}$$

$$b = \frac{n(\sum xy) - (\sum x)(\sum y)}{n(\sum x^2) - (\sum x)^2}$$

¹¹Sugioyono, *Metode Penelitian Pendidikan Pendekatan Kuantitatif, Kualitatif, dan R&D*, h. 262.

BAB IV

HASIL PENELITIAN DAN PEMBAHASAN

A. Hasil Penelitian

1. Deskriptif Penerapan Metode Inkuiri dalam Pembelajaran PAI

a. Penerapan Metode Inkuiri

Metode inkuiri, yang dimaksud dalam penelitian ini adalah kegiatan pembelajaran yang sepenuhnya melibatkan kemampuan peserta didik dalam menyerap pembelajaran yang diberikan dengan menggunakan metode inkuiri sehingga kemampuan berpikir peserta didik dapat meningkat. Dengan penggunaan metode inkuiri ini peneliti akan melihat seberapa besar pengaruh penerapan metode inkuiri terhadap kemampuan berpikir kritis peserta didik terhadap kemampuan berpikir kritis peserta didik dalam pembelajaran PAI.

Adapun penerapan metode inkuiri terhadap kemampuan berpikir kritis peserta didik dalam PAI, dalam penelitian ini sebagai berikut:

- a. Peserta didik mampu mencari dan menemukan sendiri tujuan yang ingin dicapai pada mata pelajaran PAI.
- b. Peserta didik mampu mengembangkan materi dengan pengalaman dan pengamatan langsung dilapangan yang berkaitan dengan materi yang diajarkan.
- c. Melatih pola pikir peserta didik dalam memecahkan suatu masalah yang berkaitan materi yang diajarkan.

Untuk memperoleh variabel X yakni penerapan metode inkuiri dalam pembelajaran PAI kelas VIII-1 terhadap kemampuan berpikir kritis peserta didik di SMP Negeri 26 Makassar, meneliti menggunakan angket dengan jumlah 21 item kepada peserta didik sebagai responden.

Dari hasil tabulasi angket tersebut dapat diketahui persentase jawaban dari tiap-tiap item pernyataan. Selanjutnya, responden tersebut dapat memberi informasi untuk menggambarkan keadaan pelaksanaan pembelajaran PAI.

Untuk mendeskripsikan hasil jawaban dari tiap-tiap item pertanyaan, penulis memaparkan satu persatu item pertanyaan dengan tabel yang terpisah yaitu tabel 4 (item 1), tabel 4 (item 2), tabel 4 (item 3), tabel 4 (item 4), tabel 4 (item 5), tabel 4 (item 6), table 4(item 7), tabel 4(item 8), tabel 4 (item 9), table 4 (item 10), table 4 (item 11), tabel 4 (item 12), tabel 4 (item 13), tabel 4 (item 14), tabel 4 (item 15). Tabel 4 (item 16), Tabel 4(item 17), tabel 4(item 18), tabel 4(item 19), tabel 4 (item 20), table 4 (item 21). Ke dalam bentuk

tabel-tabel, Adapun angket metode inkuiri pada kelas eksperimen dapat dilihat pada tabel-tabel berikut ini:

Tabel: 4.1.1

Peserta didik mampu memecahkan permasalahan dalam pembelajaran PAI sesuai dengan materi yang dipaparkan

No	Kategori Jawaban	Frekuensi	Persentase
1	Sangat Setuju	8	27%
2	Setuju	21	70%
3	Tidak Setuju	1	3%
4	Sangat Tidak Setuju	0	0%
Jumlah		30	100%

Sumber Data: Hasil Angket Nomor 1

Dari tabel di atas mengenai tanggapan responden tentang peserta didik mampu memecahkan permasalahan dalam pembelajaran PAI melalui pernyataan maka hasilnya 8 orang (27%) responden yang menjawab *sangat setuju*, dan 21 orang (70%) responden yang menjawab *setuju*, 1 orang (3%) yang menjawab *tidak setuju*, dan tidak seorangpun menjawab *sangat tidak setuju*. Data ini menunjukkan bahwa lebih banyak responden yang menjawab *setuju*, sehingga dapat disimpulkan bahwa peserta didik aktif untuk memecahkan permasalahan dalam pembelajaran PAI.

Tabel: 4.1.2

Peserta didik mampu mencari jawaban dengan berbagai sumber

No	Kategori Jawaban	Frekuensi	Persentase
1	Sangat Setuju	17	100%
2	Setuju	13	100%
3	Tidak Setuju	0	0%
4	Sangat Tidak Setuju	0	0%
Jumlah		30	100%

Sumber Data: Hasil Angket Nomor 2

Dari tabel di atas mengenai tanggapan responden tentang peserta didik mampu mencari jawaban dengan berbagai sumber melalui pernyataan maka hasilnya 17 orang (100%) responden yang menjawab *sangat setuju*, dan 13 orang (100%) responden yang menjawab *setuju*, tidak seorangpun yang menjawab *tidak setuju* dan *sangat tidak setuju*. Data ini menunjukkan bahwa lebih banyak responden yang menjawab *setuju*, sehingga dapat disimpulkan bahwa peserta didik mampu memecahkan permasalahan dalam pembelajaran PAI.

Tabel: 4.1.3
Peserta didik senang terlibat langsung untuk memecahkan masalah dalam pembelajaran PAI

No	Kategori Jawaban	Frekuensi	Persentase
1	Sangat Setuju	9	30%
2	Setuju	21	70%
3	Tidak Setuju	0	0%
4	Sangat Tidak Setuju	0	0%
Jumlah		30	100%

Sumber Data: Hasil Angket Nomor 3

Dari tabel di atas mengenai tanggapan responden tentang peserta didik senang terlibat langsung untuk memecahkan masalah dalam pembelajaran PAI melalui pernyataan maka hasilnya 9 orang (30%) responden yang menjawab *sangat setuju*, dan 21 orang (70%) responden yang menjawab *setuju*, tidak seorangpun yang menjawab *tidak setuju* dan *sangat tidak setuju*. Data ini menunjukkan bahwa lebih banyak responden yang menjawab *setuju*, sehingga dapat disimpulkan bahwa keterlibatan secara langsung membuat peserta didik senang untuk memecahkan masalah dalam proses pembelajaran.

Tabel: 4.1.4
Peserta didik selalu bertanya kepada guru apabila kesulitan dalam memahami materi pembelajaran PAI

No	Kategori Jawaban	Frekuensi	Persentase
1	Sangat Setuju	15	50%
2	Setuju	15	50%
3	Tidak Setuju	0	0%
4	Sangat Tidak Setuju	0	0%
Jumlah		30	100%

Sumber Data: Hasil Angket Nomor 4

Dari tabel di atas mengenai tanggapan responden tentang peserta didik selalu bertanya kepada guru apabila kesulitan dalam memahami materi pembelajaran PAI melalui pernyataan maka hasilnya 15 orang (50%) responden yang menjawab *sangat setuju*, dan 15 orang (50%) responden yang menjawab *setuju*, tidak seorangpun yang menjawab *tidak setuju* dan *sangat tidak setuju*. Data ini menunjukkan bahwa responden yang menjawab *sangat setuju* dan *setuju* memiliki hasil yang sama, sehingga dapat diartikan bahwa peserta didik selalu bertanya kepada guru apabila kesulitan dalam memahami pembelajaran PAI.

Tabel: 4.1.5**Dalam pembelajaran PAI pendidik memberikan kesempatan kepada peserta didik dalam mengeluarkan pendapat**

No	Kategori Jawaban	Frekuensi	Persentase
1	Sangat Setuju	7	24%
2	Setuju	22	73%
3	Tidak Setuju	1	3%
4	Sangat Tidak Setuju	0	0%
Jumlah		30	100%

Sumber Data: Hasil Angket Nomor 5

Dari tabel di atas mengenai tanggapan responden tentang pembelajaran PAI pendidik memberikan kesempatan kepada peserta didik dalam mengeluarkan pendapat melalui pernyataan maka hasilnya 7 orang (24%) responden yang menjawab *sangat setuju*, 22 orang (73%) responden yang menjawab *setuju*, 1 orang (3%) yang menjawab *tidak setuju* dan tidak seorangpun yang menjawab *sangat tidak setuju*. Data ini menunjukkan bahwa responden lebih banyak yang menjawab *setuju*, sehingga dapat diartikan bahwa pembelajaran PAI pendidik selalu memberikan kesempatan dalam mengeluarkan pendapat.

Tabel: 4.1.6**Dengan pembelajaran PAI peserta didik mampu menjawab pertanyaan pendidik**

No	Kategori Jawaban	Frekuensi	Persentase
1	Sangat Setuju	8	27%
2	Setuju	22	73%
3	Tidak Setuju	0	0%
4	Sangat Tidak Setuju	0	0%
Jumlah		30	100%

Sumber Data: Hasil Angket Nomor 6

Dari tabel di atas mengenai tanggapan responden tentang pembelajaran PAI peserta didik mampu menjawab pertanyaan pendidik melalui pernyataan maka hasilnya 8 orang (27%) responden yang menjawab *sangat setuju*, 22 orang (73%) responden yang menjawab *setuju*, dan tidak seorangpun yang menjawab *tidak setuju* dan *sangat tidak setuju*. Data ini menunjukkan bahwa responden lebih banyak yang menjawab *setuju*, sehingga dapat diartikan bahwa pembelajaran PAI, peserta didik mampu menjawab pertanyaan pendidik.

Tabel: 4.1.7**Peserta didik mudah memahami pembelajaran PAI dengan metode pembelajaran yang diterapkan guru**

No	Kategori Jawaban	Frekuensi	Persentase
1	Sangat Setuju	10	33%
2	Setuju	20	67%
3	Tidak Setuju	0	0%
4	Sangat Tidak Setuju	0	0%
Jumlah		30	100%

Sumber Data: Hasil Angket Nomor 7

Dari tabel di atas mengenai tanggapan responden tentang peserta didik mudah memahami pembelajaran PAI dengan metode pembelajaran yang diterapkan guru melalui pernyataan maka hasilnya 10 orang (33%) responden yang menjawab *sangat setuju*, 20 orang (67%) responden yang menjawab *setuju*, dan tidak seorangpun yang menjawab *tidak setuju* dan *sangat tidak setuju*. Data ini menunjukkan bahwa responden lebih banyak yang menjawab *setuju*, sehingga dapat diartikan bahwa peserta didik dapat memahami pembelajaran PAI dengan metode yang diterapkan guru.

Tabel: 4.1.8**Peserta didik senang dalam mengikuti pembelajaran PAI**

No	Kategori Jawaban	Frekuensi	Persentase
1	Sangat Setuju	9	30%
2	Setuju	21	70%
3	Tidak Setuju	0	0%
4	Sangat Tidak Setuju	0	0%
Jumlah		30	100%

Sumber Data: Hasil Angket Nomor 8

Dari tabel di atas mengenai tanggapan responden bahwa peserta didik senang dalam mengikuti pembelajaran PAI melalui pernyataan maka hasilnya 9 orang (30%) responden yang menjawab *sangat setuju*, 21 orang (70%) responden yang menjawab *setuju*, dan tidak seorangpun yang menjawab *tidak setuju* dan *sangat tidak setuju*. Data ini menunjukkan bahwa responden lebih banyak yang menjawab *setuju*, sehingga dapat diartikan bahwa peserta didik lebih senang mengikuti pembelajaran PAI.

Tabel: 4.1.9**Peserta didik selalu ingin belajar PAI walupun tidak sibuk**

No	Kategori Jawaban	Frekuensi	Persentase
1	Sangat Setuju	8	27%
2	Setuju	20	66%
3	Tidak Setuju	2	7%
4	Sangat Tidak Setuju	0	0%
Jumlah		30	100%

Sumber Data: Hasil Angket Nomor 9

Dari tabel di atas mengenai tanggapan responden bahwa peserta didik selalu ingin belajar PAI walaupun tidak sibuk melalui pernyataan maka hasilnya 8 orang (27%) responden yang menjawab *sangat setuju*, 20 orang (66%) responden yang menjawab *setuju*, 2 orang (7%) responden yang menjawab *tidak setuju* dan tidak seorangpun yang menjawab *sangat tidak setuju*. Data ini menunjukkan bahwa responden lebih banyak yang menjawab *setuju*, sehingga dapat diartikan bahwa peserta didik meluangkan waktunya untuk belajar PAI walaupun tidak sibuk.

Tabel: 4.1.10**Peserta didik selalu mencari cara yang baru dalam pembelajaran PAI**

No	Kategori Jawaban	Frekuensi	Persentase
1	Sangat Setuju	9	30%
2	Setuju	21	70%
3	Tidak Setuju	0	0%
4	Sangat Tidak Setuju	0	0%
Jumlah		30	100%

Sumber Data: Hasil Angket Nomor 10

Dari tabel di atas mengenai tanggapan responden bahwa peserta didik selalu mencari cara yang baru dalam pembelajaran PAI melalui pernyataan maka hasilnya 9 orang (30%) responden yang menjawab *sangat setuju*, 21 orang (70%) responden yang menjawab *setuju*, dan tidak satupun yang menjawab *tidak setuju* dan *sangat tidak setuju*. Data ini menunjukkan bahwa responden lebih banyak yang menjawab *setuju*, sehingga dapat diartikan bahwa peserta didik selalu mencari cara atau ide baru dalam pembelajaran PAI.

Tabel: 4.1.11

Dalam pembelajaran PAI peserta didik memiliki pengetahuan dan keterampilan yang dapat diterapkan dalam kehidupan sehari-hari

No	Kategori Jawaban	Frekuensi	Persentase
1	Sangat Setuju	12	40%
2	Setuju	17	57%
3	Tidak Setuju	1	3%
4	Sangat Tidak Setuju	0	0%
Jumlah		30	100%

Sumber Data: Hasil Angket Nomor 11

Dari tabel di atas mengenai tanggapan responden bahwa melalui pembelajaran PAI peserta didik memiliki pengetahuan dan keterampilan yang dapat diterapkan dalam kehidupan sehari-hari melalui pernyataan maka hasilnya 12 orang (40%) responden yang menjawab *sangat setuju*, 17 orang (57%) responden yang menjawab *setuju*, 1 orang (3%) yang menjawab tidak setuju, dan tidak satupun yang menjawab *sangat tidak setuju*. Data ini menunjukkan bahwa responden lebih banyak yang menjawab *sangat setuju*, sehingga dapat diartikan bahwa dalam pembelajaran PAI peserta didik memiliki pengetahuan dan keterampilan yang dapat diterapkan dalam kehidupan sehari-hari.

Tabel: 4.1.12

Peserta didik belajar PAI karena beranggapan bahwa semua mata pelajaran penting untuk dipelajari

No	Kategori Jawaban	Frekuensi	Persentase
1	Sangat Setuju	19	63%
2	Setuju	11	37%
3	Tidak Setuju	0	0%
4	Sangat Tidak Setuju	0	0%
Jumlah		30	100%

Sumber Data: Hasil Angket Nomor 12

Dari tabel di atas mengenai tanggapan responden bahwa peserta didik belajar PAI karena beranggapan bahwa semua mata pelajaran penting untuk dipelajari melalui pernyataan maka hasilnya 19 orang (63%) responden yang menjawab *sangat setuju*, 11 orang (37%) responden yang menjawab *setuju*, dan tidak satupun yang menjawab *tidak setuju* dan *sangat tidak setuju*. Data ini menunjukkan bahwa responden lebih banyak yang menjawab *sangat setuju*, sehingga dapat diartikan bahwa semua mata pelajaran itu penting bagi peserta didik untuk dipelajari.

Tabel: 4.1.13
Peserta didik aktif dalam mengikuti pembelajaran PAI

No	Kategori Jawaban	Frekuensi	Persentase
1	Sangat Setuju	13	44%
2	Setuju	16	53%
3	Tidak Setuju	1	3%
4	Sangat Tidak Setuju	0	0%
Jumlah		30	100%

Sumber Data: Hasil Angket Nomor 13

Dari tabel di atas mengenai tanggapan responden bahwa peserta didik aktif dalam mengikuti pembelajaran PAI melalui pernyataan ini maka hasilnya 13 orang (44%) responden yang menjawab *sangat setuju*, 16 orang (53%) responden yang menjawab *setuju*, 1 orang (3%) responden yang menjawab tidak setuju dan tidak satupun yang menjawab *sangat tidak setuju*. Data ini menunjukkan bahwa responden lebih banyak yang menjawab *setuju*, sehingga dapat diartikan bahwa peserta didik aktif dalam mengikuti pembelajaran PAI.

Tabel: 4.1.14
Setiap diskusi kelas peserta didik mampu membedakan jawaban yang relevan dan jawaban tidak relevan dengan pertanyaan

No	Kategori Jawaban	Frekuensi	Persentase
1	Sangat Setuju	10	33%
2	Setuju	17	57%
3	Tidak Setuju	3	10%
4	Sangat Tidak Setuju	0	0%
Jumlah		30	100%

Sumber Data: Hasil Angket Nomor 14

Dari tabel di atas mengenai tanggapan responden bahwa setiap diskusi kelas peserta didik mampu membedakan jawaban yang relevan dan jawaban tidak relevan dengan pertanyaan melalui pernyataan ini maka hasilnya 10 orang (33%) responden yang menjawab *sangat setuju*, 17 orang (57%) responden yang menjawab *setuju*, 3 orang (10%) responden yang menjawab *tidak setuju*, dan tidak satupun yang menjawab *sangat tidak setuju*. Data ini menunjukkan bahwa responden lebih banyak yang menjawab *setuju*, sehingga dapat diartikan bahwa peserta didik dalam setiap diskusi mampu membedakan ide yang relevan dan tidak relevan.

Tabel: 4.1.15

Dengan penerapan metode, dalam pembelajaran PAI peserta didik merasa lebih mudah mengeluarkan pendapat

No	Kategori Jawaban	Frekuensi	Persentase
1	Sangat Setuju	7	23%
2	Setuju	20	67%
3	Tidak Setuju	3	10%
4	Sangat Tidak Setuju	0	0%
Jumlah		30	100%

Sumber Data: Hasil Angket Nomor 15

Dari tabel di atas mengenai tanggapan responden tentang penerapan metode dalam pembelajaran PAI peserta didik merasa lebih mudah mengeluarkan pendapat dengan pertanyaan melalui pernyataan ini maka hasilnya 7 orang (23%) responden yang menjawab *sangat setuju*, 20 orang (67%) responden yang menjawab *setuju*, 3 orang (10%) responden yang menjawab *tidak setuju*, dan tidak satupun yang menjawab *sangat tidak setuju*. Data ini menunjukkan bahwa responden lebih banyak yang menjawab *setuju*, sehingga dapat diartikan bahwa dengan adanya penerapan metode inkuiri peserta didik lebih mudah mengeluarkan pendapat dalam proses pembelajaran PAI.

Tabel: 4.1.16

Melalui pembelajaran PAI peserta didik mampu menemukan jawaban melalui berbagai sumber

No	Kategori Jawaban	Frekuensi	Persentase
1	Sangat Setuju	9	30%
2	Setuju	18	60%
3	Tidak Setuju	3	10%
4	Sangat Tidak Setuju	0	0%
Jumlah		30	100%

Sumber Data: Hasil Angket Nomor 16

Dari tabel di atas mengenai tanggapan responden bahwa melalui pembelajaran PAI peserta didik mampu menemukan jawaban melalui berbagai sumber melalui pernyataan ini maka hasilnya 9 orang (30%) responden yang menjawab *sangat setuju*, 18 orang (60%) responden yang menjawab *setuju*, 3 orang (10%) responden yang menjawab *tidak setuju*, dan tidak satupun yang menjawab *sangat tidak setuju*. Data ini menunjukkan bahwa responden lebih banyak yang menjawab *setuju*, sehingga dapat diartikan bahwa melalui pembelajaran

PAI peserta didik mampu menemukan jawaban melalui berbagai sumber seperti melalui buku paket, internet dll.

Tabel: 4.1.17

Peserta didik memiliki rasa ingin tahu yang besar pada mata pelajaran PAI

No	Kategori Jawaban	Frekuensi	Persentase
1	Sangat Setuju	10	34%
2	Setuju	19	63%
3	Tidak Setuju	1	3%
4	Sangat Tidak Setuju	0	0%
Jumlah		30	100%

Sumber Data: Hasil Angket Nomor 17

Dari tabel di atas mengenai tanggapan responden bahwa peserta didik memiliki rasa ingin tahu yang besar pada mata pelajaran PAI melalui pernyataan ini maka hasilnya 10 orang (34%) responden yang menjawab *sangat setuju*, 19 orang (63%) responden yang menjawab *setuju*, 1 orang (3%) responden yang menjawab *tidak setuju*, dan tidak satupun yang menjawab *sangat tidak setuju*. Data ini menunjukkan bahwa responden lebih banyak yang menjawab *setuju*, sehingga dapat diartikan bahwa peserta didik memiliki rasa ingin tahu yang besar pada mata pelajaran PAI.

Tabel: 4.1.18

Peserta didik antusias mengikuti pelajaran PAI dengan metode yang diterapkan oleh guru

No	Kategori Jawaban	Frekuensi	Persentase
1	Sangat Setuju	6	20%
2	Setuju	21	70%
3	Tidak Setuju	3	10%
4	Sangat Tidak Setuju	0	0%
Jumlah		30	100%

Sumber Data: Hasil Angket Nomor 18

Dari tabel di atas mengenai tanggapan responden bahwa peserta didik antusias mengikuti pelajaran PAI dengan metode yang diterapkan guru melalui pernyataan ini maka hasilnya 6 orang (20%) responden yang menjawab *sangat setuju*, 21 orang (70%) responden yang menjawab *setuju*, 3 orang (10%) responden yang menjawab *tidak setuju*, dan tidak satupun yang menjawab *sangat tidak setuju*. Data ini menunjukkan bahwa responden lebih banyak yang menjawab *setuju*, sehingga dapat diartikan bahwa peserta didik lebih semangat mengikuti pelajaran PAI.

Tabel: 4.1.19
Peserta didik senang mengikuti pelajaran PAI yang terarah dan dapat terlibat langsung

No	Kategori Jawaban	Frekuensi	Persentase
1	Sangat Setuju	7	23%
2	Setuju	20	67%
3	Tidak Setuju	2	7%
4	Sangat Tidak Setuju	1	3%
Jumlah		30	100%

Sumber Data: Hasil Angket Nomor 19

Dari tabel di atas mengenai tanggapan responden bahwa peserta didik senang mengikuti pelajaran PAI yang terarah dan terlibat langsung melalui pernyataan ini maka hasilnya 7 orang (23%) responden yang menjawab *sangat setuju*, 20 orang (67%) responden yang menjawab *setuju*, 2 orang (7%), 1 orang (3%) responden yang menjawab *sangat tidak setuju*. Data ini menunjukkan bahwa responden lebih banyak yang menjawab *setuju*, sehingga dapat diartikan bahwa peserta didik senang mengikuti pelajaran PAI yang terarah dan dapat terlibat langsung.

Tabel: 4.1.20
Melalui pembelajaran PAI dengan penerapan metode inkuiri menjadi sangat menarik dan tidak membosankan

No	Kategori Jawaban	Frekuensi	Persentase
1	Sangat Setuju	10	33%
2	Setuju	18	60%
3	Tidak Setuju	2	7%
4	Sangat Tidak Setuju	0	0%
Jumlah		30	100%

Sumber Data: Hasil Angket Nomor 20

Dari tabel di atas mengenai tanggapan responden bahwa melalui pembelajaran PAI dengan penerapan metode inkuiri menjadi sangat menarik dan tidak membosankan melalui pernyataan ini maka hasilnya 10 orang (33%) responden yang menjawab *sangat setuju*, 18 orang (60%) responden yang menjawab *setuju*, 2 orang (7%), dan tidak ada satupun yang menjawab *sangat tidak setuju*. Data ini menunjukkan bahwa responden lebih banyak yang menjawab *setuju*, sehingga dapat diartikan bahwa melalui penerapan metode inkuiri lebih menyenangkan dibandingkan dengan metode-metode lain yang diterapkan sebelumnya.

Tabel: 4.1.21**Peserta didik dapat mengambil kesimpulan tentang materi PAI yang telah dipaparkan**

No	Kategori Jawaban	Frekuensi	Persentase
1	Sangat Setuju	10	33%
2	Setuju	18	60%
3	Tidak Setuju	2	7%
4	Sangat Tidak Setuju	0	0%
Jumlah		30	100%

Sumber Data: Hasil Angket Nomor 21

Dari tabel di atas mengenai tanggapan responden bahwa peserta didik dapat mengambil kesimpulan tentang materi PAI yang telah dipaparkan melalui pernyataan ini maka hasilnya 10 orang (33%) responden yang menjawab *sangat setuju*, 18 orang (60%) responden yang menjawab *setuju*, 2 orang (7%), dan tidak ada satupun yang menjawab *sangat tidak setuju*. Data ini menunjukkan bahwa responden lebih banyak yang menjawab *setuju*, sehingga dapat diartikan bahwa peserta didik dapat mengambil kesimpulan tentang materi yang dipelajarinya.

Untuk mengetahui Penggunaan Metode Inkuiri terhadap kemampuan berpikir kritis dalam Pembelajaran PAI di SMP Negeri 26 Makassar, maka peneliti mengadakan penskoran data yang diperoleh untuk kemudian dimasukkan ke dalam tabel distribusi frekuensi untuk dihitung rata-rata kelas (mean) dari data yang terkumpul melalui angket yang terdiri dari 21 item pertanyaan/pernyataan dengan kriteria jawaban dimana setiap soal terdapat 4 item jawaban, yaitu:

1. Jika jawaban sangat setuju, nilai yang diberikan 4
2. Jika jawaban setuju, nilai yang diberikan 3
3. Jika jawaban tidak setuju, nilai yang diberikan 2
4. Jika jawaban sangat tidak setuju, nilai yang diberikan 1

Tabel. 4.1.22**Hasil Angket Penerapan Metode Inkuiri Terhadap Kemampuan Berpikir Kritis Peserta Didik di SMP Negeri 26 Makassar**

NO	SKOR																					JUMLH
	1	2	3	4	5	6	7	8	9	10	11	12	13	14	15	16	17	18	19	20	21	
1	3	4	3	3	4	3	4	3	4	4	3	3	4	4	4	3	3	4	3	4	4	74
2	4	3	4	3	3	3	4	3	4	4	3	4	3	4	4	3	3	3	3	3	3	71
3	3	4	4	3	3	3	3	3	3	3	3	3	3	3	3	3	3	3	3	3	3	65
4	3	3	3	3	3	4	4	3	3	3	4	4	3	4	3	4	4	3	3	3	3	70
5	4	4	4	3	4	4	3	4	4	4	4	3	4	4	4	4	3	3	3	4	4	78

6	3	4	3	3	3	3	3	3	3	3	3	3	4	3	3	3	3	3	3	3	65	
7	3	3	3	3	3	3	3	3	3	3	4	4	3	2	2	2	4	3	3	3	63	
8	3	3	3	3	3	3	3	3	3	3	4	3	3	3	3	3	3	3	3	3	64	
9	2	3	4	4	4	4	4	3	4	4	4	4	3	4	4	4	4	3	4	4	78	
10	4	4	4	4	4	4	4	4	4	4	4	4	4	4	4	2	3	2	3	4	76	
11	3	3	3	3	3	3	3	3	3	3	3	4	3	3	3	3	3	3	3	3	64	
12	3	3	3	3	3	3	3	3	3	3	3	4	4	3	3	3	3	4	3	3	66	
13	3	3	3	3	3	3	3	3	3	3	3	4	3	3	3	4	4	3	3	3	67	
14	3	3	3	4	3	3	3	3	3	3	3	3	3	3	3	3	3	2	2	3	63	
15	3	4	3	4	3	3	3	3	3	3	4	4	4	3	3	3	4	4	4	3	71	
16	3	3	3	3	3	3	3	3	3	3	3	3	3	3	3	3	3	3	3	3	63	
17	3	4	3	4	3	3	3	4	2	3	3	4	4	3	3	3	4	3	4	4	71	
18	3	4	3	4	3	3	3	4	3	3	3	4	4	3	3	3	4	3	4	4	72	
19	3	3	4	4	3	3	3	3	3	4	3	3	3	3	3	3	3	3	3	3	66	
20	4	4	4	4	3	4	4	4	4	3	4	4	4	4	3	4	4	3	1	4	76	
21	3	4	3	4	3	3	3	3	3	3	3	4	3	3	3	3	3	3	3	3	66	
22	4	4	3	4	3	4	3	4	3	4	4	4	4	3	4	4	3	4	3	4	77	
23	3	4	3	3	2	3	3	3	3	3	2	3	3	2	2	3	3	3	3	2	59	
24	3	4	3	4	3	3	3	3	3	3	3	4	3	3	3	3	3	3	3	3	66	
25	4	4	3	4	3	3	4	3	3	3	4	3	4	4	3	4	4	3	3	3	72	
26	3	3	3	3	3	3	3	3	3	3	3	3	2	2	2	2	2	2	2	2	54	
27	3	3	3	3	3	3	3	3	3	3	3	3	3	3	3	3	3	3	3	3	63	
28	3	4	3	4	4	3	4	4	2	3	3	4	4	4	4	4	3	3	4	3	73	
29	4	4	4	4	4	4	4	4	4	4	4	4	4	4	3	3	3	3	4	4	80	
30	4	4	4	4	4	4	4	4	4	4	4	4	4	4	3	4	4	4	4	4	83	
Σ	9	1	9	1	9	9	1	9	9	99	10	10	10	97	94	97	99	93	93	98	98	2076
	7	0	9	0	6	8	0	9	9		1	9	2									

Kemudian untuk menganalisis data tersebut, maka dilakukan statistik deskriptif dari tabel di atas yang dilakukan dengan proses pembuatan tabel kerja ke dalam distribusi frekuensi sebagai berikut:

Tabel 4.1.23
Tabel Kerja Distribusi Frekuensi Penerapan Metode Inkuiri terhadap Kemampuan Berpikir Kritis Peserta Didik di SMP Negeri 26 Makassar

Skor	Frekuensi (f)	f.x	Percent (%)
54	1	54	3
59	1	59	3
63	4	252	14
64	2	128	7
65	2	130	7
66	4	264	14

67	1	67	3
70	1	70	3
71	3	213	10
72	2	144	7
73	1	73	3
74	1	74	3
76	2	152	7
77	1	77	3
78	2	156	7
80	1	80	3
83	1	83	3
JUMLAH	30	2076	100

Berdasarkan tabel diatas maka proses selanjutnya dilakukan dengan perhitungan sebagai berikut:

- a. Mencari nilai rata-rata dari variabel X yaitu tentang penerapan metode inkuri dengan cara menjumlahkan keseluruhan nilai angket dibagi responden.

Berdasarkan hal tersebut maka nilai rata-rata untuk variabel X adalah:

$$M_x = \frac{\sum fx}{\sum f}$$

$$= \frac{2067}{30}$$

= 68,9 Dibulatkan menjadi 68.

Jadi nilai rata-rata untuk variabel X adalah sebesar 68.

- a. Menafsirkan nilai mean yang telah didapatkan interval kategori dengan cara sebagai berikut:

$$i = \frac{R}{K}$$

Keterangan:

i : Interval kelas

R : Range (nilai tertinggi dikurangi nilai terendah)

K : Jumlah kelas

Sedangkan mencari range (R) dengan menggunakan rumus:

$$R = X_b - X_k$$

X_b = nilai terbesar

= 88.

X_k = nilai terkecil

$$= 54$$

$$R = 88 - 54$$

$$= 34.$$

Jadi range data tersebut adalah 34.

Menghitung banyaknya kelas

$$K = 1 + 3,3 \log n$$

$$K = 1 + 3,3 \log 30$$

$$K = 1 + 3,3 (1,47)$$

$$K = 1 + 4,851$$

$$K = 5,851 \text{ maka dapat dibulatkan } 6$$

Maka diperoleh nilai interval

$$i = \frac{R}{K}$$

$$= \frac{34}{6} = 5,6 \text{ dibulatkan } 7.$$

Jadi nilai interval adalah 7.

Berdasarkan hasil di atas diperoleh nilai interval 7, sehingga dapat di kategorikan metode inkuiri pada pembelajaran PAI sebagai berikut:

Table 4.1.24

Kualifikasi Penerapan Metode Inkuiri terhadap Kemampuan Berpikir Kritis Peserta Didik dalam Pembelajaran PAI di SMP Negeri 26 Makassar

No	Interval	Kualifikasi	Frekuensi (f)	Percent (%)
1	76-83	Sangat Tinggi	5	17
2	68-75	Tinggi	13	43
3	60-67	Sedang	10	33
4	52-59	Rendah	2	7
5	44-51	Sangat Rendah	0	0
6.	≤ 43	Rendah Sekali	0	0
Jumlah			30	100%

Hasil di atas menunjukkan rata-rata (mean) dari variabel X tentang penerapan metode inkuiri adalah 43 sehingga dikategorikan tinggi karena berada dalam interval (68 – 75). Hal ini berarti rata-rata penggunaan metode inkuiri terhadap kemampuan berpikir kritis dalam pembelajaran PAI termaksud dalam kualifikasi tinggi.

Tabel 4.1.25
Nilai Interval Variabel X (Metode Inkuiri)

No	Interval	Kualifikasi	Kode
1	76-83	Sangat Tinggi	A
2	68-75	Tinggi	B
3	60-67	Sedang	C
4	52-59	Rendah	D
5	≤ 51	Sangat Rendah	E

Hasil di atas menunjukkan rata-rata (mean) dari penerapan metode inkuiri dalam pembelajaran PAI berada pada kualifikasi *tinggi* karena termasuk dalam interval (68-75).

b. Kemampuan Berpikir Kritis Peserta Didik dalam Pembelajaran PAI

Untuk mengetahui kemampuan berpikir kritis peserta didik, peneliti menggunakan pembagian angket terhadap peserta didik sehingga dapat mengetahui peningkatan berpikir kritis dalam pembelajaran PAI. Adapun untuk mengetahui hasil angket kemampuan berpikir kritis peserta didik dapat dilihat pada tabel-tabel sebagai berikut:

Tabel: 4.2.1

Peserta didik memahami soal sebelum mengerjakannya

No	Kategori Jawaban	Frekuensi	Persentase
1	Sangat Setuju	6	20%
2	Setuju	23	77%
3	Tidak Setuju	1	3%
4	Sangat Tidak Setuju	0	0%
Jumlah		30	100%

Sumber Data: Hasil Angket Nomor 1

Dari tabel di atas mengenai tanggapan responden bahwa peserta didik memahami soal sebelum mengerjakannya melalui pernyataan ini maka hasilnya 6 orang (20%) responden yang menjawab *sangat setuju*, 23 orang (77%) responden yang menjawab *setuju*, 1 orang (3%), dan tidak satupun responden yang menjawab *sangat tidak setuju*. Data ini menunjukkan bahwa responden lebih banyak yang menjawab *setuju*, sehingga dapat diartikan bahwa peserta didik memahami terlebih dahulu sebelum mengerjakan soal.

Tabel: 4.2.2
Peserta didik tetap fokus mengerjakan soal

No	Kategori Jawaban	Frekuensi	Persentase
1	Sangat Setuju	11	37%
2	Setuju	19	63%
3	Tidak Setuju	0	0%
4	Sangat Tidak Setuju	0	0%
Jumlah		30	100%

Sumber Data: Hasil Angket Nomor 2

Dari tabel di atas mengenai tanggapan responden bahwa peserta didik tetap fokus mengerjakan soal melalui pernyataan ini maka hasilnya 11 orang (37%) responden yang menjawab *sangat setuju*, 19 orang (63%) responden yang menjawab *setuju*, dan tidak satupun responden yang menjawab *tidak setuju* dan *sangat tidak setuju*. Data ini menunjukkan bahwa responden lebih banyak yang menjawab *setuju*, sehingga dapat diartikan bahwa peserta didik tetap fokus untuk mengerjakan soal.

Tabel: 4.2.3
Peserta didik dapat mengidentifikasi pertanyaan yang menjadi pertanyaan yang sesungguhnya

No	Kategori Jawaban	Frekuensi	Persentase
1	Sangat Setuju	8	27%
2	Setuju	21	70%
3	Tidak Setuju	1	3%
4	Sangat Tidak Setuju	0	0%
Jumlah		30	100%

Sumber Data: Hasil Angket Nomor 3

Dari tabel di atas mengenai tanggapan responden bahwa peserta didik dapat mengidentifikasi pertanyaan yang menjadi pertanyaan yang sesungguhnya melalui pernyataan ini maka hasilnya 8 orang (27%) responden yang menjawab *sangat setuju*, 21 orang (70%) responden yang menjawab *setuju*, 1 orang (3%) responden yang menjawab *tidak setuju* dan tidak satupun responden yang menjawab *sangat tidak setuju*. Data ini menunjukkan bahwa responden lebih banyak yang menjawab *setuju*, sehingga dapat diartikan bahwa peserta didik dapat mengidentifikasi pertanyaan sesuai dengan materi yang telah dipaparkan.

Tabel: 4.2.4**Peserta didik dapat mengidentifikasi pertanyaan yang menjadi pertanyaan yang sesungguhnya**

No	Kategori Jawaban	Frekuensi	Persentase
1	Sangat Setuju	9	27%
2	Setuju	20	70%
3	Tidak Setuju	1	3%
4	Sangat Tidak Setuju	0	0%
Jumlah		30	100%

Sumber Data: Hasil Angket Nomor 4

Dari tabel di atas mengenai tanggapan responden bahwa peserta didik dapat mengidentifikasi pertanyaan yang menjadi pertanyaan yang sesungguhnya melalui pernyataan ini maka hasilnya 9 orang (27%) responden yang menjawab *sangat setuju*, 21 orang (70%) responden yang menjawab *setuju*, 1 orang (3%) responden yang menjawab *tidak setuju* dan tidak satupun responden yang menjawab *sangat tidak setuju*. Data ini menunjukkan bahwa responden lebih banyak yang menjawab *setuju*, sehingga dapat diartikan bahwa peserta didik dapat mengidentifikasi pertanyaan sesuai dengan materi yang telah dipaparkan.

Tabel: 4.2.5**Peserta didik malas menganalisis soal karena soalnya sulit**

No	Kategori Jawaban	Frekuensi	Persentase
1	Sangat Setuju	6	20%
2	Setuju	8	27%
3	Tidak Setuju	10	33%
4	Sangat Tidak Setuju	6	20%
Jumlah		30	100%

Sumber Data: Hasil Angket Nomor 5

Dari tabel di atas mengenai tanggapan responden bahwa peserta didik malas menganalisis soal karena soalnya sulit melalui pernyataan ini maka hasilnya 6 orang (20%) responden yang menjawab *sangat setuju*, 8 orang (27%) responden yang menjawab *setuju*, 10 orang (33%) responden yang menjawab *tidak setuju*, 6 orang (20%) responden yang menjawab *sangat tidak setuju*. Data ini menunjukkan bahwa responden lebih banyak yang menjawab *tidak setuju*, sehingga dapat diartikan bahwa peserta didik mampu menganalisis soal walaupun soalnya sulit.

Tabel: 4.2.6**Peserta didik menyadari bahwa setiap jawaban pasti ada alasannya**

No	Kategori Jawaban	Frekuensi	Persentase
1	Sangat Setuju	12	40%
2	Setuju	16	53%
3	Tidak Setuju	2	7%
4	Sangat Tidak Setuju	0	0%
Jumlah		30	100%

Sumber Data: Hasil Angket Nomor 6

Dari tabel di atas mengenai tanggapan responden bahwa peserta didik malas menganalisis soal karena soalnya sulit melalui pernyataan ini maka hasilnya 12 orang (40%) responden yang menjawab *sangat setuju*, 16 orang (53%) responden yang menjawab *setuju*, 2 orang (7%) responden yang menjawab *tidak setuju*, dan tidak satupun responden yang menjawab *sangat tidak setuju*. Data ini menunjukkan bahwa responden lebih banyak yang menjawab *setuju*, sehingga dapat diartikan bahwa peserta didik mampu memberikan alasan pada tiap-tiap jawaban.

Tabel: 4.2.7**Peserta didik menganalisis setiap jawaban yang dikerjakan**

No	Kategori Jawaban	Frekuensi	Persentase
1	Sangat Setuju	9	30%
2	Setuju	21	70%
3	Tidak Setuju	0	0%
4	Sangat Tidak Setuju	0	0%
Jumlah		30	100%

Sumber Data: Hasil Angket Nomor 7

Dari tabel di atas mengenai tanggapan responden bahwa peserta didik menganalisis setiap jawaban yang dikerjakan melalui pernyataan ini maka hasilnya 9 orang (30%) responden yang menjawab *sangat setuju*, 21 orang (70%) responden yang menjawab *setuju*, dan tidak ada satupun responden yang menjawab *tidak setuju* dan menjawab *sangat tidak setuju*. Data ini menunjukkan bahwa responden lebih banyak yang menjawab *setuju*, sehingga dapat diartikan bahwa peserta didik mampu menganalisis setiap jawaban yang dikerjakan.

Tabel: 4.2.8**Peserta didik menemukan cara-cara yang dapat digunakan untuk menjawab masalah pada soal tersebut**

No	Kategori Jawaban	Frekuensi	Persentase
1	Sangat Setuju	9	30%
2	Setuju	21	70%
3	Tidak Setuju	0	0%
4	Sangat Tidak Setuju	0	0%
Jumlah		30	100%

Sumber Data: Hasil Angket Nomor 8

Dari tabel di atas mengenai tanggapan responden bahwa peserta didik menganalisis setiap jawaban yang dikerjakan melalui pernyataan ini maka hasilnya 9 orang (30%) responden yang menjawab *sangat setuju*, 21 orang (70%) responden yang menjawab *setuju*, dan tidak ada satupun responden yang menjawab *tidak setuju* dan menjawab *sangat tidak setuju*. Data ini menunjukkan bahwa responden lebih banyak yang menjawab *setuju*, sehingga dapat diartikan bahwa peserta didik dapat menemukan jawaban pada soal tersebut.

Tabel: 4.2.9**Peserta didik dapat memberikan contoh sesuai dengan materi yang telah dipaparkan**

No	Kategori Jawaban	Frekuensi	Persentase
1	Sangat Setuju	7	23%
2	Setuju	23	77%
3	Tidak Setuju	0	0%
4	Sangat Tidak Setuju	0	0%
Jumlah		30	100%

Sumber Data: Hasil Angket Nomor 9

Dari tabel di atas mengenai tanggapan responden bahwa peserta didik dapat memberikan contoh sesuai dengan materi yang telah dipaparkan melalui pernyataan ini maka hasilnya 7 orang (23%) responden yang menjawab *sangat setuju*, 23 orang (77%) responden yang menjawab *setuju*, dan tidak ada satupun responden yang menjawab *tidak setuju* dan menjawab *sangat tidak setuju*. Data ini menunjukkan bahwa responden lebih banyak yang menjawab *setuju*, sehingga dapat diartikan bahwa peserta didik memberikan contoh sesuai dengan materi.

Tabel: 4.2.10**Peserta didik mempertimbangkan pernyataan sesuai dengan sumber yang dipahami**

No	Kategori Jawaban	Frekuensi	Persentase
1	Sangat Setuju	6	20%
2	Setuju	24	80%
3	Tidak Setuju	0	0%
4	Sangat Tidak Setuju	0	0%
Jumlah		30	100%

Sumber Data: Hasil Angket Nomor 10

Dari tabel di atas mengenai tanggapan responden bahwa peserta didik menganalisis setiap jawaban yang dikerjakan melalui pernyataan ini maka hasilnya 6 orang (20%) responden yang menjawab *sangat setuju*, 24 orang (80%) responden yang menjawab *setuju*, dan tidak ada satupun responden yang menjawab *tidak setuju* dan menjawab *sangat tidak setuju*. Data ini menunjukkan bahwa responden lebih banyak yang menjawab *setuju*, sehingga dapat diartikan bahwa peserta didik mempertimbangkan pernyataan sesuai dengan sumber.

Tabel: 4.2.11**Selama mengerjakan soal peserta didik selalu membuat dan menentukan hasil dengan mempertimbangkan fakta yang ada**

No	Kategori Jawaban	Frekuensi	Persentase
1	Sangat Setuju	10	33%
2	Setuju	20	67%
3	Tidak Setuju	0	0%
4	Sangat Tidak Setuju	0	0%
Jumlah		30	100%

Sumber Data: Hasil Angket Nomor 11

Dari tabel di atas mengenai tanggapan responden bahwa peserta didik menganalisis setiap jawaban yang dikerjakan melalui pernyataan ini maka hasilnya 10 orang (33%) responden yang menjawab *sangat setuju*, 20 orang (67%) responden yang menjawab *setuju*, dan tidak ada satupun responden yang menjawab *tidak setuju* dan menjawab *sangat tidak setuju*. Data ini menunjukkan bahwa responden lebih banyak yang menjawab *setuju*, sehingga dapat disimpulkan bahwa selama proses pembelajaran PAI peserta didik menentukan hasil dan mempertimbangkan fakta yang ada.

Tabel: 4.2.12

Peserta didik mempertimbangkan kemungkinan-kemungkinan jawaban sebelum menjawab soal tersebut

No	Kategori Jawaban	Frekuensi	Persentase
1	Sangat Setuju	7	23%
2	Setuju	23	77%
3	Tidak Setuju	0	0%
4	Sangat Tidak Setuju	0	0%
Jumlah		30	100%

Sumber Data: Hasil Angket Nomor 12

Dari tabel di atas mengenai tanggapan responden bahwa peserta didik menganalisis setiap jawaban yang dikerjakan melalui pernyataan ini maka hasilnya 7 orang (23%) responden yang menjawab *sangat setuju*, 23 orang (77%) responden yang menjawab *setuju*, dan tidak ada satupun responden yang menjawab *tidak setuju* dan menjawab *sangat tidak setuju*. Data ini menunjukkan bahwa responden lebih banyak yang menjawab *setuju*, sehingga dapat diartikan bahwa peserta didik mempertimbangkan kemungkinan jawaban sebelum menjawab soal.

Tabel: 4.2.13

Kalimat pada pernyataan tidak sesuai dengan sumber

No	Kategori Jawaban	Frekuensi	Persentase
1	Sangat Setuju	9	30%
2	Setuju	15	50%
3	Tidak Setuju	6	20%
4	Sangat Tidak Setuju	0	0%
Jumlah		30	100%

Sumber Data: Hasil Angket Nomor 13

Dari tabel di atas mengenai tanggapan responden bahwa peserta didik menganalisis setiap jawaban yang dikerjakan melalui pernyataan ini maka hasilnya 9 orang (30%) responden yang menjawab *sangat setuju*, 15 orang (50%) responden yang menjawab *setuju*, 6 orang (20%) responden yang menjawab *tidak setuju* dan tidak ada satupun responden yang menjawab *sangat tidak setuju*. Data ini menunjukkan bahwa responden lebih banyak yang menjawab *setuju*, sehingga dapat diartikan bahwa peserta didik tidak mampu menganalisis pernyataan yang tidak sesuai dengan sumber.

Tabel: 4.2.14
Peserta didik tidak yakin dengan jawaban yang dikerjakan benar

No	Kategori Jawaban	Frekuensi	Persentase
1	Sangat Setuju	6	20%
2	Setuju	17	57%
3	Tidak Setuju	6	20%
4	Sangat Tidak Setuju	1	3%
Jumlah		30	100%

Sumber Data: Hasil Angket Nomor 7

Dari tabel di atas mengenai tanggapan responden bahwa peserta didik tidak yakin dengan jawaban yang dikerjakannya itu benar melalui pernyataan ini maka hasilnya 6 orang (20%) responden yang menjawab *sangat setuju*, 17 orang (57%) responden yang menjawab *setuju*, 6 orang (20%) responden yang menjawab *tidak setuju* dan tidak ada satupun responden yang menjawab *sangat tidak setuju*. Data ini menunjukkan bahwa responden lebih banyak yang menjawab *setuju*, sehingga dapat diartikan bahwa peserta didik mampu menganalisis setiap jawaban yang dikerjakannya.

Tabel: 4.2.15
Peserta didik menyadari bahwa suatu penjelasan perlu diuji kebenarannya

No	Kategori Jawaban	Frekuensi	Persentase
1	Sangat Setuju	13	43%
2	Setuju	16	53%
3	Tidak Setuju	2	3%
4	Sangat Tidak Setuju	0	0%
Jumlah		30	100%

Sumber Data: Hasil Angket Nomor 15

Dari tabel di atas mengenai tanggapan responden bahwa peserta didik menyadari bahwa suatu penjelasan perlu diuji kebenarannya melalui pernyataan ini maka hasilnya 13 orang (43%) responden yang menjawab *sangat setuju*, 16 orang (53%) responden yang menjawab *setuju*, 2 orang (3%) responden yang menjawab *tidak setuju*, dan tidak ada satupun responden yang menjawab *sangat tidak setuju*. Data ini menunjukkan bahwa responden lebih banyak yang menjawab *setuju*, sehingga dapat diartikan bahwa peserta didik tidak hanya menerima penjelasan dari pendidik saja, akan tetapi peserta didik membuktikan dengan berbagai sumber.

Tabel: 4.2.16
Peserta didik mengambil kesimpulan sesuai dengan fakta

No	Kategori Jawaban	Frekuensi	Persentase
1	Sangat Setuju	12	40%
2	Setuju	18	60%
3	Tidak Setuju	0	0%
4	Sangat Tidak Setuju	0	0%
Jumlah		30	100%

Sumber Data: Hasil Angket Nomor 16

Dari tabel di atas mengenai tanggapan responden bahwa peserta didik dapat mengambil kesimpulan sesuai dengan fakta melalui pernyataan ini maka hasilnya 12 orang (40%) responden yang menjawab *sangat setuju*, 18 orang (60%) responden yang menjawab *setuju*, dan tidak ada satupun responden yang menjawab *tidak setuju* dan *sangat tidak setuju*. Data ini menunjukkan bahwa responden lebih banyak yang menjawab *setuju*, sehingga dapat diartikan bahwa peserta didik mampu mengambil kesimpulan sesuai dengan fakta yang ada.

Tabel: 4.2.17
Peserta didik mengambil kesimpulan sesuai dengan materi yang telah dipaparkan

No	Kategori Jawaban	Frekuensi	Persentase
1	Sangat Setuju	11	27%
2	Setuju	19	63%
3	Tidak Setuju	0	0%
4	Sangat Tidak Setuju	0	0%
Jumlah		30	100%

Sumber Data: Hasil Angket Nomor 17

Dari tabel di atas mengenai tanggapan responden bahwa peserta didik dapat mengambil kesimpulan sesuai dengan materi yang telah dipaparkan melalui pernyataan ini maka hasilnya 11 orang (27%) responden yang menjawab *sangat setuju*, 19 orang (63%) responden yang menjawab *setuju*, dan tidak ada satupun responden yang menjawab *tidak setuju* dan *sangat tidak setuju*. Data ini menunjukkan bahwa responden lebih banyak yang menjawab *setuju*, sehingga dapat diartikan bahwa peserta didik mampu mengambil kesimpulan sesuai dengan materi yang telah dipaparkan.

Untuk mengetahui Penggunaan Metode Inkuiri terhadap kemampuan berpikir kritis dalam Pembelajaran PAI di SMP Negeri 26 Makassar, maka peneliti mengadakan penskoran data yang diperoleh untuk kemudian dimasukkan ke dalam tabel distribusi frekuensi untuk

dihitung rata-rata kelas (mean) dari data yang terkumpul melalui angket yang terdiri dari 21 item pertanyaan/ Pernyataan dengan kriteria jawaban dimana setiap soal terdapat 4 item jawaban, yaitu:

5. Jika jawaban sangat setuju, nilai yang diberikan 4
6. Jika jawaban setuju, nilai yang diberikan 3
7. Jika jawaban tidak setuju, nilai yang diberikan 2
8. Jika jawaban sangat tidak setuju, nilai yang diberikan 1

Tabel. 4.2.18
Hasil Angket Kemampuan Berpikir Kritis Peserta Didik di SMP Negeri 26 Makassar

NO	SKOR																	JUMLAH
	1	2	3	4	5	6	7	8	9	10	11	12	13	14	15	16	17	
1	4	3	3	3	4	3	3	4	3	3	4	4	4	3	3	4	4	59
2	4	4	4	3	3	3	3	3	3	3	3	3	4	3	3	3	3	55
3	4	3	3	3	3	3	3	3	3	3	3	3	3	3	3	3	3	52
4	3	3	3	2	1	4	3	3	4	3	3	3	3	3	4	3	3	51
5	4	4	4	4	4	4	3	3	4	4	4	3	4	4	4	3	3	63
6	3	3	3	3	3	3	3	3	3	3	3	3	3	3	3	3	3	51
7	3	4	3	3	4	3	4	3	3	4	3	3	2	4	3	3	4	56
8	3	3	4	3	2	3	3	3	4	3	3	3	3	4	3	3	3	53
9	3	4	4	4	3	4	4	4	4	4	4	4	4	3	4	4	4	65
10	3	3	4	4	3	4	4	4	4	4	4	4	4	3	4	4	3	63
11	3	3	3	3	2	3	3	4	3	3	3	3	3	2	3	4	3	51
12	3	3	3	3	2	3	3	3	3	3	3	3	3	2	3	4	3	50
13	3	3	3	3	2	3	3	4	3	3	3	3	3	2	3	4	3	51
14	3	3	3	3	3	4	3	3	3	3	3	3	3	4	4	3	3	54
15	3	3	3	4	3	4	4	3	3	3	4	3	2	3	3	3	3	54
16	3	4	3	3	2	3	3	4	3	3	3	3	3	3	3	3	3	52
17	3	4	3	4	1	2	3	3	3	3	3	3	2	3	4	3	4	51
18	3	3	3	3	2	3	3	3	3	3	3	3	3	2	3	3	4	50
19	3	4	3	3	1	3	3	3	3	3	4	4	2	3	3	4	4	53

20	3	4	4	4	3	4	4	3	3	3	4	3	4	3	4	4	4	61
21	3	3	3	3	1	3	3	3	3	3	3	3	3	3	4	3	3	51
22	3	3	3	4	2	4	3	3	3	3	3	3	3	3	3	3	3	53
23	3	3	3	3	2	3	3	3	3	3	3	3	2	2	2	3	3	48
24	3	3	3	3	1	4	3	3	3	3	3	3	3	3	4	3	3	52
25	3	4	3	3	2	4	4	4	3	3	3	3	3	1	4	4	4	55
26	2	3	2	3	1	3	3	3	3	3	3	3	3	3	3	3	3	48
27	3	3	3	3	2	3	3	3	3	3	3	3	2	3	3	3	3	50
28	3	3	3	3	4	5	3	3	3	3	4	4	4	2	4	4	4	59
29	4	4	4	4	4	4	4	4	4	4	4	4	4	4	4	4	4	68
30	4	4	4	4	4	4	4	4	4	4	4	4	4	4	4	4	4	68
Σ	95	101	97	98	74	103	98	99	97	96	100	97	93	88	102	108	101	1647

Sumber Data: Hasil Angket Kemampuan Berpikir Kritis Peserta Didik

Kemudian untuk menganalisis data tersebut maka dilakukan statistik deskriptif dari tabel diatas yang dilakukan dengan proses pembuatan tabel kerja kedalam distribusi frekuensi sebagai berikut:

Tabel 4.2.19

Tabel Kerja Distribusi Frekuensi Berpikir Kritis Peserta Didik

Skor	Frekuensi (f)	f.x	Percent (%)
48	2	96	7
50	3	150	10
51	6	306	20
52	3	156	10
53	3	159	10
54	2	108	7
55	2	110	7
56	1	56	3
59	2	118	6
61	1	61	3
63	2	126	7
65	1	65	3
68	2	136	7
Jumlah	30	1647	100

Berdasarkan tabel tersebut maka proses selanjutnya dilakukan perhitungan sebagai berikut:

- Mencari nilai rata-rata dari variabel Y yaitu tentang kemampuan berpikir kritis peserta didik di SMP Negeri 26 Makassar.

Berdasarkan hal tersebut maka nilai rata-rata untuk variabel Y adalah:

$$\begin{aligned} M_x &= \frac{\sum fx}{\sum f} \\ &= \frac{1647}{30} \\ &= 54,9 \text{ dibulatkan } 55. \end{aligned}$$

Jadi nilai rata-rata untuk variabel Y adalah sebesar 55.

b. Menafsirkan nilai mean yang telah didapatkan interval kategori dengan cara sebagai berikut:

$$i = \frac{R}{K} \text{ Keterangan:}$$

i : Interval kelas

R : Range (nilai tertinggi dikurangi nilai terendah)

K : Jumlah kelas (berdasarkan jumlah *multiple choice*)

Sedangkan mencari range (R) dengan menggunakan rumus:

$$R = X_b - X_k$$

X_b = nilai terbesar

$$= 68$$

X_k = nilai terkecil

$$= 48$$

$$R = 68 - 48$$

$$= 20.$$

Menghitung banyaknya kelas

$$K = 1 + 3,3 \log n$$

$$K = 1 + 3,3 \log 30$$

$$K = 1 + 3,3 (1,47)$$

$$K = 1 + 4,851$$

$$K = 5,851 \text{ maka dapat dibulatkan } 6.$$

Maka diperoleh nilai interval

$$\begin{aligned} i &= \frac{R}{K} \\ &= \frac{20}{6} = 3,3 \text{ dibulatkan } 3. \end{aligned}$$

Berdasarkan hasil di atas diperoleh nilai interval 3, sehingga untuk mengategorikan kemampuan berpikir kritis peserta didik dapat diperoleh interval sebagai berikut:

Tabel 4.2.20
Hasil Kualifikasi Kemampuan Berpikir Kritis Peserta Didik

No	Interval	Kualifikasi	Frekuensi (f)	Percent (%)
1	65 – 68	Sangat Tinggi	3	10
2	61 – 64	Tinggi	16	53
3	57 – 60	Sedang	2	7
4	53 – 56	Rendah	5	27
5	49-52	Sangat Rendah	3	10
6	≤ 48	Rendah Sekali	1	3
Jumlah			30	100

Hasil di atas menunjukkan rata-rata (mean) dari variabel Y tentang kemampuan berpikir kritis peserta didik dalam pembelajaran PAI tergolong *tinggi* karena termasuk dalam interval (61-64) sebanyak 16 orang atau sekitar 53% dari jumlah peserta didik. Hal ini berarti rata-rata kemampuan berpikir kritis peserta didik termaksud pada kualifikasi *tinggi*.

Tabel 4.2.21
Nilai Interval Variabel Y (Kemampuan Berpikir Kritis Peserta Didik)

No	Interval	Kualifikasi	Kode
1	65 – 68	Sangat Tinggi	A
2	61 – 64	Tinggi	B
3	57 – 60	Sedang	C
4	53 – 56	Rendah	D
5	49-50	Sangat Rendah	E
6	≤ 48	Rendah Sekali	E

Hasil di atas menunjukkan rata-rata (mean) dari variabel Y kemampuan berpikir kritis peserta didik termaksud pada kualifikasi *Tinggi* karena termasuk dalam interval (61-64).

2. Deskriptif Kemampuan Berpikir Kritis Peserta Didik dalam Pembelajaran PAI

Penelitian ini termaksud jenis penelitian pre-experimental design yang dilaksanakan di kelas VIII-1 di SMP Negeri 26 Makassar. Pembelajaran pada kelas VIII-1 menerapkan metode inkuiri dalam pembelajaran PAI, kegiatan pembelajaran dalam penelitian ini adalah untuk mengetahui kemampuan berpikir kritis peserta didik melalui soal essay.

3. Data pre-test dan post-test kelas VIII-1.

Tabel 4.1
Hasil Kemampuan Berpikir Kritis Peserta Didik Kelas Eksperimen

	N	Minimum	Maximum	Mean	Std. Deviation
Pre-test	30	33	80	57.43	10.637
Post-test	30	73	100	91.63	15.893
Valid N (listwise)	30				

Berdasarkan data yang telah disajikan pada tabel 4.1 dapat diketahui bahwa kemampuan berpikir kritis peserta didik dengan menerapkan metode inkuiri terdapat pengaruh dalam pembelajaran PAI, adapun rata-rata pada soal pre-test sebelum diberi perlakuan sebanyak 57.43 sedangkan soal post-test sesudah diberi perlakuan nilai rata-rata sebanyak 91.63. Nilai standar deviasi kelas VIII-1 lebih tinggi dari soal posttest dibandingkan dengan soal pretest ($15,893 > 10,637$). Jadi dapat dilihat perbedaan kemampuan berpikir kritis pada soal pre-test dan post-test.

Sehingga berdasarkan data diatas maka diperoleh tabel distribusi frekuensi sebagai berikut:

Tabel 4.2
Kategori Kemampuan Berpikir Kritis Peserta Didik sebelum Menggunakan Metode Inkuiri

No	Interval	Frekuensi	Persentase	Keterangan
1.	$X < 45$	3	10 %	Rendah
2	$45 < X < 65$	24	80 %	Sedang
3	$65 < X$	3	10 %	Tinggi
Total		30	100%	-

Berdasarkan pada tabel di atas menunjukkan 10% kemampuan berpikir kritis peserta didik pada kategori rendah dengan jumlah frekuensi 3 peserta didik, 80% berada pada kategori sedang, dengan jumlah frekuensi 24 peserta didik, dan 10% berada pada kategori tinggi dengan jumlah frekuensi 3 peserta didik. Berdasarkan data tersebut dapat disimpulkan bahwa, peserta didik kelas VIII-1 SMP Negeri 26 Makassar memiliki kemampuan berpikir kritis relative sedang. Sehingga dapat disimpulkan bahwa peserta didik kelas VIII-1 SMP Negeri 26 Makassar termasuk dalam kategori sedang dengan persentase 80%.

Tabel 4.3
Kategori Kemampuan Berpikir Kritis Peserta Didik setelah Menggunakan Metode Inkuiri

No	Interval	Frekuensi	Persentase	Keterangan
1.	$X < 80$	2	7 %	Rendah
2	$80 < X < 90$	2	10 %	Sedang
3	$90 < X$	26	83 %	Tinggi
Total		30	100 %	-

Berdasarkan pada tabel di atas menunjukkan 7% kemampuan berpikir kritis peserta didik pada kategori rendah dengan jumlah frekuensi 2 peserta didik, 10% berada pada kategori sedang dengan jumlah frekuensi 2 peserta didik, dan 83% berada pada kategori tinggi dengan jumlah frekuensi 26 peserta didik. Berdasarkan data tersebut dapat disimpulkan bahwa, peserta didik kelas VIII-1 SMP Negeri 26 Makassar memiliki kemampuan berpikir kritis relatif tinggi, sehingga dapat disimpulkan bahwa peserta didik kelas VIII-1 SMP Negeri 26 Makassar termasuk dalam kategori tinggi dengan persentase 83%.

Tabel 4.4
Perbandingan Kemampuan Berpikir Kritis Peserta Didik sebelum diberi perlakuan dan sesudah diberi perlakuan

No.	Pretest	Posttest
1.	46	93
2.	60	90
3.	52	93
4.	66	93
5.	44	82
6.	50	85
7.	66	86
8.	50	100
9.	53	86
10.	60	82
11.	60	86
12.	56	73
13.	64	82
14.	40	100
15.	53	100
16.	49	82
17.	53	93
18.	66	93
19.	73	100
20.	33	86
21.	60	100
22.	40	86
23.	66	100
24.	66	100
25.	73	100
26.	80	100
27.	60	100
28.	64	93
29.	60	85
30.	60	100
Jumlah	1723	2749

Berdasarkan tabel di atas dapat diketahui bahwa peserta didik yang memiliki kemampuan berpikir kritis dalam proses pembelajaran PAI di SMP Negeri 26 Makassar, dapat diketahui dengan jelas pada tabel diatas bahwa perbandingan antara soal pre-test dan

soal post-test terdapat perbedaan. Adapun soal pre-test memiliki nilai 1723 sedangkan soal post-test memiliki nilai 2749, sehingga bisa dikatakan bahwa penerapan metode inkuiri terhadap kemampuan berpikir kritis peserta didik terdapat pengaruh pada kelas VIII-1.

3. Pengaruh Metode Inkuiri pada Pembelajaran PAI terhadap Kemampuan Berpikir Kritis Peserta Didik Kelas VIII di SMP Negeri 26 Makassar

Untuk mengetahui ada tidaknya pengaruh metode inkuiri terhadap kemampuan berpikir kritis peserta didik maka dapat diperoleh dari hasil penelitian diolah dengan analisis dengan menggunakan metode statistik yaitu analisis persamaan regresi sederhana. Adapun kriteria pengujian adalah sebagai berikut:

H_1 diterima apabila $t_{hitung} > t_{tabel}$

H_0 diterima apabila $t_{hitung} < t_{tabel}$

Untuk lebih jelasnya berikut langkah-langkah pengujian hipotesisnya:

- a. Membuat tabel penolong untuk menghitung angka statistik. Sebelum membuat tabel kerja, maka terlebih dahulu ditentukan variabelnya, yaitu:
 1. Variabel X adalah Metode Inkuiri
 2. Variabel Y Kemampuan Berpikir Kritis Peserta Didik

Tabel : 4.3.2

Tabel Penolong Analisis Regresi Pengaruh Penerapan Metode Inkuiri terhadap Kemampuan Berpikir Kritis Peserta Didik dalam Pembelajaran PAI

NO	X	Y	(X ²)	(Y ²)	XY
1	74	59	5476	3481	4366
2	71	55	5041	3025	3905
3	65	52	4225	2704	3380
4	70	51	4900	2601	3570
5	78	63	6084	3969	4914
6	65	51	4225	2601	3315
7	63	56	3969	3136	3528
8	64	53	4096	2809	3392
9	78	65	6084	4225	5070
10	76	63	5776	3969	4788
11	64	51	4096	2601	3264
12	66	50	4356	2500	3300
13	67	51	4489	2601	3417
14	63	54	3969	2916	3402
15	71	54	5041	2916	3834
16	63	52	3969	2704	3276
17	71	51	5041	2601	3621
18	72	50	5184	2500	3600

19	66	53	4356	2809	3498
20	76	61	5776	3721	4636
21	66	51	4356	2601	3366
22	77	53	5929	2809	4081
23	59	48	3481	2304	2832
24	66	52	4356	2704	3432
25	72	55	5184	3025	3960
26	54	48	2916	2304	2592
27	63	50	3969	2500	3150
28	73	59	5329	3481	4307
29	80	68	6400	4624	5440
30	83	68	6889	4624	5644
	2076	1647	144962	91365	114880

b. Analisis regresi sederhana

$$Y = a + bx$$

Menentukan harga b dengan rumus:

$$b = \frac{n(\sum XY) - (\sum X)(\sum Y)}{n\sum X^2 - (\sum X)^2}$$

$$b = \frac{(30)(114880) - (2076)(1647)}{30(144926) - (2076)(2076)}$$

$$b = \frac{(3446400) - (3419172)}{(4347780) - (4309776)}$$

$$b = \frac{27228}{38004}$$

$$b = 0,7164.$$

Menentukan harga a dengan rumus:

$$a = \frac{\sum Y - b\sum X}{n}$$

$$a = \frac{1647 - (0,7164)(2076)}{30}$$

$$a = \frac{1647 - 1486,2064}{30}$$

$$a = 1280,7936$$

Didapat persamaan regresi linier sederhananya:

$$Y = a + bX$$

$$Y = 1280,7936 + 0,7164X.$$

Karena nilai koefisien $b = 0,7164$ (positif) maka model regresi bernilai positif atau searah, artinya jika nilai variabel efektivitas metode inkuri (X) semakin tinggi maka nilai

variabel kemampuan berpikir kritis peserta didik (Y) juga semakin tinggi pula. Selanjutnya menguji signifikansi dengan langkah-langkah sebagai berikut:

$$\begin{aligned} a &= 0,05 = 5\% \\ &= \frac{0,05}{2} \\ &= 0.025. \end{aligned}$$

$$\begin{aligned} db &= n - 2 \\ &= 30 - 2 = 28 \end{aligned}$$

Jadi t_{table} ialah $0,025 (28) = 2,03011$.

Dengan derajat kebebasan 28 maka diperoleh t_{tabel} pada taraf signifikansi 5% sebesar 2,03011.

Antara nilai pengaruh metode inkuiri terhadap kemampuan berpikir kritis peserta didik dapat diketahui pengaruhnya. Pengaruh tersebut dapat dihitung dengan rumus kesalahan baku regresi.

a. Menggunakan rumus Kesalahan Baku Regresi:

$$S_{yx} = \frac{\sqrt{\sum Y^2 - a \sum Y - b \sum XY}}{n - 2}$$

$$S_{yx} = \frac{\sqrt{91365 - 1280,7936(1647) - 0,1764(114880)}}{30 - 2}$$

$$S_{yx} = \frac{\sqrt{(91365) - (2,109) - (20,264)}}{28}$$

$$S_{yx} = \frac{\sqrt{91,342,627}}{28}$$

$$S_{yx} = \frac{9,557300814}{28}$$

$$S_{yx} = 0,341.$$

b. Menggunakan Koefisien Regresi b dengan rumus :

$$S_b = \frac{S_{yx}}{\sqrt{\sum x^2 - \frac{(\sum x)^2}{n}}}$$

$$S_b = \frac{0,143}{\sqrt{(144962) - \frac{(2076)^2}{30}}}$$

$$Sb = \frac{0,341}{\sqrt{144962 - \frac{4.309.776}{30}}}$$

$$Sb = \frac{0,341}{\sqrt{144962 - 0,14364592}}$$

$$Sb = \frac{0,341}{144,961}$$

$$Sb = \frac{0,341}{12,039}$$

$$Sb = 0.0283.$$

e. Menentukan nilai uji t

Untuk mencari t hitung menggunakan rumus berikut ini:

$$t_0 = \frac{b - B}{SB \cdot k}$$

$$t_0 = \frac{0,7164 - 0}{0,0283}$$

$$t_0 = \frac{0,7164}{0,0283}$$

$$t_0 = 25,31.$$

f. Menentukan penerimaan H_0 dan H_1

H_0 di terima jika t hitung < t tabel

H_1 ditolak jika t hitung > t tabel.

g. Membuat kesimpulan

Dengan melakukan pengujian secara signifikansi maka dapat disimpulkan bahwa t_{hitung} (t_0) = 14,95 > dari t_{tabel} = 2,03011. Jadi, H_0 di tolak dan H_1 di terima, artinya terdapat pengaruh yang positif dan signifikan metode inkuiri terhadap kemampuan berpikir kritis peserta didik di SMP Negeri 26 Makassar.

Pengujian hipotesis pada penelitian ini dilakukan dengan menggunakan uji-t berpasangan untuk mengetahui perbandingan antara soal pre-test dan soal post-test, apakah ada perubahan nyata yang terjadi. Data yang digunakan dalam uji-t berpasangan adalah nilai standar deviasi antara dua perlakuan pembelajaran inkuiri dan kemampuan berpikir kritis peserta didik. Rangkuman skor hasil uji-t berpasangan pada standar deviasi kelompok eksperimen.

Tabel 4.3.1
Rangkuman uji-t Berpasangan pada Standar Deviasi pada Kelas Eksperimen

	Paired Differences					t	df	Sig. (2-tailed)
	Mean	Std. Deviation	Std. Error Mean	95% Confidence Interval of the Difference				
				Lower	Upper			
Pre-test Pair 1 – post-test	34.200	15.893	1.991	38.272	30.128	17.177	29	.000

Berdasarkan tabel diatas dapat diketahui bahwa pada VIII-1 memiliki nilai $t = 17,177$ dengan tingkatan signifikan 2 tailed untuk kelas VIII-1 0.000 dari hasil perhitungan SPSS 20 nilai dari uji-t, jika dibandingkan dengan taraf (α) = 0,05 maka $< 0,05$, sehingga kesimpulan statistika yang diambil adalah H_1 diterima. Artinya ada perbedaan yang signifikan menggunakan soal pre-test dan soal post-test. Melihat nilai rata-rata menggunakan metode inkuiri terhadap kemampuan berpikir kritis peserta didik yaitu sebanyak 15.893. Maka dapat disimpulkan bahwa pada kelas VIII-1 terdapat pengaruh metode inkuiri terhadap kemampuan berpikir kritis peserta didik dalam pembelajaran PAI.

B. Pembahasan

Berdasarkan hasil perhitungan pre-test, nilai rata-rata kemampuan berpikir kritis siswa pada soal post-test lebih tinggi lebih tinggi dari pada soal pre-test sebelum diberi perlakuan, dalam menerapkan metode inkuiri pada pembelajaran PAI kemampuan berpikir kritis peserta didik semakin meningkat.

Rachel berpendapat bahwa: “Dalam pembelajaran dengan penemuan/inkuiri, siswa didorong untuk belajar sebagian besar melalui keterlibatan aktif dengan konsep-konsep dan prinsip-prinsip, dan guru mendorong siswa untuk memiliki pengalaman dan melakukan percobaan yang memungkinkan mereka menemukan prinsip-prinsip untuk diri mereka”.¹

Wina Sanjaya berpendapat bahwa: “Strategi pembelajaran Inkuiri adalah rangkaian kegiatan pembelajaran yang menekankan pada proses berpikir secara kritis dan analitis untuk mencapai dan menemukan sendiri jawaban dari suatu masalah yang dipertanyakan”.²

Menyimak pendapat para ahli tersebut mengenai metode inkuiri, meskipun dengan rumusan yang berbeda-beda namun dari segi makna tidak saling bertentangan karena sama-

¹Rachel, dalam Basir, *Metode Pembelajaran Agama Islam* (Cet. I; Makassar: Alauddin University Press, 2012), h. 117-118.

²Wina Sanjaya, “Strategi Pembelajaran: Berorientasi Standar Proses Pendidikan,” dalam Basir, *Metode Pembelajaran Agama Islam*, h. 118.

sama memberikan tekanan bahwa metode inkuiri itu adalah kegiatan pembelajaran yang melibatkan seluruh kemampuan siswa untuk mencarari dan menyelidiki sesuatu masalah secara kritis, logis, dan analisis sehingga siswa dapat menemukan jawaban dan pemecahan dari masalah tersebut.

Berdasarkan hasil penelitian di atas dapat diketahui dengan jelas kemampuan berpikir kritis dengan menerapkan metode inkuiri:

1. Penerapan Metode Inkuiri dalam Pembelajaran PAI

Adapun langkah-langkah untuk menerapkan pembelajaran inkuiri, menunjukkan bahwa cara belajar peserta didik yang teratur dan terarah, karena proses pembelajaran yang terarah maka membuat peserta didik akan lebih mudah memahami apa itu metode dan bagaimana pengaplikasiannya.

Untuk memastikan bahwa siswa dapat terlibat aktif dalam proses pembelajaran, maka sebelum proses pembelajaran dimulai siswa sudah harus mengerti tentang objek dan arah pembelajaran yang akan mereka lakukan. Hal ini terkait dengan apa/siapa yang akan menjadi objek pembelajaran dan bagaimana proses pembelajaran tersebut akan berlangsung: apakah siswa perlu melakukan aktivitas di luar kelas (*outing class*) atau cukup beraktivitas di dalam kelas saja, apakah siswa akan belajar di dalam kelompok atau mereka cukup belajar secara individu saja dan sebagainya. Dari hasil analisis dengan menggunakan angket, bahwa penggunaan metode inkuiri dikategorikan *Tinggi* karena berada pada interval (68-75) sebanyak 43%. Sedangkan pada kemampuan berpikir kritis peserta didik menunjukkan pada kualifikasi *tinggi* karena termasuk dalam interval (61-64) sebanyak 53%. Hal ini dapat dilihat bahwa semakin menarik menerapkan metode inkuiri maka akan semakin meningkat pula kemauan belajar peserta didik sehingga rasa ingin tahu peserta didik dalam pembelajaran PAI akan semakin bertambah dengan menerapkan metode inkuiri.

2. Kemampuan Berpikir Kritis Peserta Didik dalam Pembelajaran PAI

Berpikir kritis adalah cara berpikir yang masuk akal atau berdasarkan nalar berupa kegiatan mengorganisasi, menganalisis, dan mengevaluasi informasi dengan fokus untuk menentukan hasil dari apa yang dilakukan. Informasi-informasi tersebut dapat diperoleh dari hasil pengamatan, pengalaman, akal sehat atau komunikasi. Hal tersebut merupakan sebuah tantangan besar yang harus dihadapi oleh guru sebagai seorang pendidik, karena dalam kenyataannya tidak semua siswa dapat mampu melakukan hal tersebut. Disini guru harus

lebih pandai mencari solusi atau alternatif baru, supaya dapat membantu para siswa dalam melakukan proses berpikir. Berdasarkan hasil analisis dari kemampuan berpikir kritis peserta didik bahwa rata-rata pada soal pre-test sebelum diberi perlakuan sebanyak 57.43 sedangkan soal post-test sesudah diberi perlakuan nilai rata-rata sebanyak 91.63. Nilai standar deviasi lebih tinggi dari soal post-test dibandingkan dengan soal pre-test ($15,893 > 10,637$). Jadi dapat dilihat perbedaan peningkatan kemampuan berpikir kritis peserta didik antara diberi perlakuan dan tidak diberi perlakuan.

3. Penerapan Metode Inkuiri pada Pembelajaran PAI terhadap Kemampuan Berpikir Kritis Peserta Didik.

Setelah dilakukan pengujian hipotesis dengan uji-t pada data pre-test dan post-test. Kelas VIII-1 memiliki nilai $t = 17,177$ dengan tingkatan signifikan 2 tailed untuk kelas VIII-1 0.000 dari hasil perhitungan SPSS 20 nilai dari uji-t, jika dibandingkan dengan taraf (α) = 0,05 maka $< 0,05$, sehingga kesimpulan statistika yang diambil adalah H_1 diterima dan H_0 ditolak. Dapat dikatakan bahwa terdapat perbedaan yang signifikan antara pre-test dan post-test rata-rata kelas VIII-1 di mana metode inkuiri yang diterapkan menunjukkan pengaruh yang signifikan terhadap kemampuan berpikir kritis siswa pada kelas VIII-1. Dengan kata lain, terdapat pengaruh metode inkuiri terhadap kemampuan berpikir kritis peserta didik dalam pembelajaran PAI.

Dengan menggunakan metode inkuiri siswa terlibat langsung dalam setiap pembelajaran. Menurut Enggedan Kauchack tahapan metode inkuiri adalah merumuskan pertanyaan atau permasalahan, merumuskan hipotesis, mengumpulkan data, analisis data dan mengambil kesimpulan.³ Melalui keterlibatan siswa secara langsung dalam tiap tahap pembelajaran membantu melatih kemampuan berpikir kritis siswa karena siswa belajar mandiri dalam menemukan pembuktian kebenaran dalam suatu konsep. Jadi siswa tidak hanya mendengarkan dan menerima informasi begitu saja tapi menelaah dan mengembangkan informasi yang didapatkan sehingga kemampuan berpikir kritisnya dapat dikembangkan secara maksimal.

Ketercapaian yang maksimal kelas VIII-1 terhadap kemampuan berpikir kritis peserta didik dikarenakan penggunaan metode inkuiri pada proses pembelajaran. Melalui metode inkuiri siswa dilatih menggunakan segala potensinya terutama proses mentalnya untuk menemukan sendiri konsep-konsep atau prinsip-prinsip pembelajaran PAI sehingga keaktifan

³ Enggedan Kauchack dalam Sofan Amri dan Lif Khaeru Ahmadi "Proses Pembelajaran Inkuiri, (Cet: 1; Jakarta: Prestasi Pustaka Publisher, 2010), h. 95.

peserta didik dalam pembelajaran PAI untuk mengembangkan kemampuan berpikir kritis semakin meningkat.

Dari uraian di atas, jelaslah bahwa metode inkuiri mampu meningkatkan kemampuan berikir kritis siswa secara lebih maksimal karena metode inkuiri lebih menekankan kepada aktivitas siswa secara maksimal untuk mencari dan menemukan artinya siswa bertindak sebagai subjek belajar. Jadi metode inkuiri tidak hanya sebatas pada kegiatan mendengarkan tapi juga terlibat langsung dalam kegiatan mengatakan dan melakukan.

Peneliti melihat beberapa perbedaan dan perubahan setelah memberikan tes kepada peserta didik dengan menggunakan metode pembelajaran inkuiri. Pada kelas VIII-1 yang menggunakan metode inkuiri ketika mempelajari makanan dan minuman yang halal dan haram siswa lebih antusias mengikuti setiap langkah pembelajaran yang dilakukan. Salah satu ciri antusiasme siswa pada kelas VIII-1 di mana siswa lebih aktif bertanya dan antusias melakukan eksperimen. Inkuiri menyediakan siswa beranaka ragam pengalaman konkrit dan pembelajaran aktif yang mendorong dan memberikan ruang dan peluang kepada peserta didik untuk mengembaangkan inisiatif dalam mengembangkan keterampilan pemecahan masalah, pengambilan keputusan dan penelitian sehingga memungkinkan mereka belajar sepanjang hayat.

Dalam proses penelitian, terungkap beberapa faktor yang menjadi dasar sebab efektifnya penggunaan metode inkuiri dalam meningkatkan kemampuan berpikir kritis peserta didik. *Pertama*, pada kelas eksperimen menggunakan metode inkuiri pembelajaran diarahkan suatu proses pembelajaran dalam hal mencari dan menemukan pembuktian terhadap kesimpulan makanan dan minuman yang halal dan haram. *Kedua*, pembelajaran memberikan kesempatan kepada siswa untuk mengerjakan serangkaian tahapan pembelajaran secara mandiri agar mampu mengungkap kemampuan berpikir kritis peserta didik. *Ketiga*, pembelajaran diberikan kepercayaan kepada siswa untuk mengungkapkan gagasannya sendiri. Kepercayaan kepada gagasannya sendiri ini membuat banyak variasi gagasan yang dihasilkan siswa serta meningkatkan kemampuan peserta didik.

Ratno menjelaskan bahwasannya, metode inkuiri akan efektif apabila, (1) guru mengharapkan siswa dapat menemukan sendiri jawaban dari suatu permasalahan sehingga penguasaan materi bukan tujuan utama karena yang terpenting adalah proses belajar, (2) bahan pembelajaran yang diajarkan adalah berupa kesimpulan yang perlu pembuktian, (3) proses pembelajaran berangkat dari rasa ingin tahu siswa terhadap sesuatu, (4) siswa adalah

anak yang memiliki kemauan dan kemampuan berpikir, (5) jumlah siswa tidak terlalu banyak agar mudah dikendalikan, dan (6) guru memiliki banyak waktu untuk melakukan pendekatan yang berpusat pada siswa.⁴



⁴ Retno Dwi Suyanti, *Strategi Pembelajaran Kimia* (Cet. I; Yogyakarta: Graha Ilmu, 2010), h. 44.

BAB V

PENUTUP

A. Kesimpulan

Adapun kesimpulan dari hasil penelitian ini adalah:

1. Dari hasil analisis dengan menggunakan angket, bahwa penggunaan metode inkuiri dikategorikan *tinggi* karena berada pada interval (68-75) sebanyak 43%. Sedangkan pada kemampuan berpikir kritis peserta didik menunjukkan pada kualifikasi *tinggi* karena termaksud dalam interval (61-64) sebanyak 53%.
2. Berdasarkan penelitian yang telah dilakukan menghasilkan rata-rata kelas VIII-1. Melihat nilai rata-rata soal pre-test adalah 57,43 sedangkan soal post-test 91,63. sehingga diperoleh nilai $t = 17,177$ dengan tingkatan signifikan 2 tailed untuk kelompok eksperimen 0.000 dari hasil perhitungan SPSS 20 nilai dari uji-t, jika dibandingkan dengan taraf (α) = 0,05 maka $< 0,05$, Maka dapat disimpulkan bahwa pada kelas eksperimen terdapat pengaruh metode inkuiri terhadap kemampuan berpikir kritis peserta didik dalam pembelajaran PAI.
3. Dari hasil analisis dengan melakukan pengujian menggunakan rumus regresi sederhana secara signifikansi maka dapat disimpulkan bahwa $t_{hitung} (t_0) = 14,95 >$ dari $t_{tabel} = 2,03011$. Jadi, H_0 di tolak dan H_1 di terima, artinya terdapat pengaruh yang positif dan signifikan penerapan metode inkuiri terhadap kemampuan berpikir kritis peserta didik di SMP Negeri 26 Makassar.

Untuk mendapatkan data yang diperlukan dan melakukan analisis data, serta peneliti telah menguraikan secara sederhana semua permasalahan menyangkut hal-hal yang berkaitan dengan pembahasan skripsi ini, maka pada bab ini peneliti akan memberi kesimpulan dari uraian yang telah dipaparkan sebelumnya, yakni:

1. Gambaran kemampuan berpikir kritis peserta didik dalam pembelajaran pendidikan Agama Islam kelas VIII di SMP Negeri 26 Makassar
2. Gambaran penerapan metode inkuiri dalam pembelajaran PAI dapat digunakan dalam proses pembelajaran kelas VIII di SMP Negeri 26 Makassar
3. Pengaruh metode inkuiri terhadap kemampuan berpikir kritis peserta didik dalam pembelajaran PAI kelas VIII di SMP Negeri 26 Makassar

B. Implikasi Penelitian


Berdasarkan penelitian yang telah dilakukan maka peneliti memberikan implikasi dan saran sebagai berikut:

1. Bagi guru, metode inkuiri perlu mendapat perhatian dan tanggapan yang dapat dijadikan sebagai salah satu alternatif metode pembelajaran dikelas, karena terbukti dalam penelitian ini metode inkuiri dapat meningkatkan kemampuan berpikir kritis peserta didik khususnya untuk sekolah SMP Negeri 26 Makassar.
2. Melalui skripsi ini, penulis menyarankan kepada setiap guru khususnya di sekolah SMP Negeri 26 Makassar agar tetap menjalankan tugasnya, sebagai seorang guru yang dapat berupaya meningkatkan motivasi belajar peserta didik, berupaya meningkatkan kemampuan berpikir kritis dan hasil belajar peserta didik agar dapat menanamkan aqidah yang kuat dan akhlak mulia serta mampu menjadi guru yang baik dan disenangi oleh peserta didik.
3. Metode inkuiri dapat diterapkan pada konsep lain selain makanan dan minuman yang halal dan haram, yang dapat mengembangkan kemampuan berpikir kritis peserta didik melalui metode inkuiri, karena dibutuhkan peserta didik mampu mencari dan menemukan sebuah jawaban dengan mandiri.

DAFTAR PUSTAKA

- Ali, Muhammad. *Guru dalam Proses Belajar Mengajar*. Bandung: Sinar Baru Algensindo, 2010.
- Anam, Khaerul. *Pembelajaran Berbasis Inkuiri Metode dan Aplikasi*. Yogyakarta: Pustaka Pelajar, 2015.
- Arikunto, Suharsimi. *Prosedur Penelitian*. Jakarta: Rosdakarya Cipta, 2013.
- _____. *Prosedur Penelitian suatu Pendekatan Praktek*. Jakarta; Rineka Cipta, 1989.
- Aqib, Zainal. *Model-Model, Media, dan Strategi Pembelajaran Kontekstual (inovatif)*. Bandung: CV Yrama Widya, 2013.
- Basir, *Metode Pembelajaran Agama Islam*. Makassar: Alauddin University Press, 2012.
- Baki, Nasir A. *Metode Pembelajaran Agama Islam dilengkapi pembahasan kurikulum 2013*. Yogyakarta: Eja_Publisher, 2014.
- Depertemen Agama RI, *Al-Qur'an dan Terjemahnya* Bandung: PT. Sygma Examedia Arkanllema, 2009.
- Dip, Hasibuan dan Moedjiono. *Proses Belajar Mengajar*. Bandung: PT Remaja Rosdakarya, 2010.
- Fisher, Alec. *Berpikir Kritis Sebuah Pengantar*. Jakarta: Erlangga, 2009.
- Hamdayana, Jumanta. *Metodologi Pengajaran*. Jakarta: Bumi Aksara, 2016.
- Hasan, M. Iqbal. *Pokok-pokok Materi Statistik 2*. Jakarta; Bumi Aksara, 1999.
- Haryati, Nik. *Pengembangan Pendidikan Agama Islam*. Bandung: Alfabeta, 2011.
- Hamalik, Oemar. *Psikologi Belajar dan Mengajar*. Bandung: Sinar Baru Algensindo, 2009.
- I, Hassoubah. Z. *Developing Creative & Critical Thinking: Cara Berpikir Kreatif & Kritis*. Bandung: Nuansa, 2004.
- Johnson, Elaine. *Contekstual Teaching and Learning*. California: Kaifah, 2011.
- Kuswana, Wowo Sunaryo. *Taksonomi Berpikir*. Bandung: PT Remaja Rosdakarya, 2011.
- L, Starkey. *Critical Thinking Skills: Tes Kemampuan Berpikir Kritis dalam 20 Menit*. Jakarta: Book Marks, 2009.
- Majid, Abdul. *Perencanaan Pembelajaran*. Bandung: PT Remaja Rosdakarya, 2012.
- Mathar, Quraisy. *Metode Penelitian Kuantitatif Untuk Ilmu Perpustakaan*. Makassar: Alauddin University Press, 2013.
- Mustamin, Muh. Khalifah. *Dimensi-dimensi Penelitian Tindakan Kelas*. Makassar: Alauddin Iniversty Pres, 2012.
- Nawawi, Hadari. *Metode Penelitian Bidang Sosial*. Yogyakarta: Gajah Mada University Press, 1990.
- Nurhayati, Eti. *Psikologi Pendidikan Inovatif*. Yogyakarta: Pustaka Pelajar, 2011.
- Prasetyo, Bambang dan Lina Miftahul jannah. *Metode Penelitian Kuantitatif Teori dan Aplikasi*. Jakarta: PT Rajagrafindo Persada, 2008.
- Putra, Gede “*Keterampilan Berpikir Kritis dan Pemahaman Konsep Siswa Pada Model Siklus Belajar Hipotesis Deduktif*”, Jurnal Pendidikan dan Pengajaran Jilid 45, no 3. Oktober 2012.
- Putra, Yose Prima. “*Penelitian Eksperimen Quasi dan Eksperimen Murni*” 10-Desember 2014.
- Romaulia. *Metodologi Pendidikan Agama Islam*. Jakarta: Jalema Mulia, 2014.

- Sanjaya, Wina. *Kurikulum dan Pembelajaran*. Jakarta: Kencana, 2009.
- Sidijono, Anas. *Pengantar Evaluasi Pendidikan*. Jakarta: PT. Raja Grafindo Parsada, 1995.
- Surjadi. *Membuat siswa aktif belajar*. Bandung: Binacipta, 1983.
- Suryabrata, Sumardi. *Psikologi Pendidikan*. Jakarta: Rajawali Pers, 2011.
- Susanto, Ahmad. *Teori Belajar dan Pembelajaran di Sekolah Dasar*. Jakarta: PT Fajar Interpratama, 2014.
- Tiro, Muhammad Arif. *Dasar-Dasar Statistika*. Makassar :Andira Publisher, 2008.
- Walgito, Bimo. *Pengantar Psikologi Umum*. Yogyakarta: C.V Andi Offset, 2010.
- Wijaya, Cece. *Pendidikan Remedial: Sarana Pengembangan Mutu Sumber Daya Manusia*, Bandung: PT Remaja Rosdakarya, 2010.
- W, Santrock J. *Psikologi Pendidikan (Educational Psycology) edisi 2 buku 3. Terjemahan Diana Angelica*. Jakarta: Salemba Humanika, 2009.
- Zaini, Hisyam. *Strategi Pembelajaran Aktif*. Yogyakarta: PT Pustaka Insan Madani, 2008.
- Zafri, “ *Berpikir Kritis Pembelajaran Sejarah*”. *Jurnal Diakronika Fakultas Ilmu Sosial Universitas Negeri Padang* 8, 2012.



DAFTAR LAMPIRAN 2

1. Nilai Pre-test dan Post-test Peserta Didik
2. Hitungan Statistic SPSS 20
3. RPP tentang Makanan dan Minuman yang halal dan Haram
4. Soal Uraian Pretest dan Posttes
5. Hasil Validasi Instrumen Angket
6. Hasil Validasi RPP
7. Angket Penerapan Metode Inkuiri
8. Angket Kemampuan Berpikir kritis Peserta Didik



Lampiran 1. Nilai Pretes dan Posttes Kelas Eksperimen

DATA NILAI KELAS EKSPERIMEN (PRE-TES DAN POST-TES)

No.	Nama Siswa	Kelas Eksperimen	
		Pretes	Posttes
1.	Muh. Najib	46	93
2.	Annisa Mutmainah	60	90
3.	Surahmat	52	93
4.	Wwid Arianti	66	93
5.	Arwini	44	82
6.	Kayla Putri Zalsabila Efendi	50	85
7.	Rini Ariani	66	86
8.	Andi Hakim R.	50	100
9.	Ardila Arfanita	53	86
10.	Danung Ardiansyah	60	82
11.	Sholeh Sri Handoyo	60	86
12.	Muh. Syarullah. A.	56	73
13.	Riski Saputra Romi	64	82
14.	Reski Amalia	40	100
15.	Muhammad Ridwan	53	100
16.	Muh. Yusuf	49	82
17.	Iti Sarah Fadilah	53	93
18.	Ririn Rifka Ramadhina	66	93
19.	Aqila Neva Aulia	73	100
20.	Fadhil Rmazy Zainal	33	86
21.	Nunung Septiana	60	100
22.	Nurfadina	40	86
23.	Azzah Ulima Rahma	66	100
24.	Nabila Atikah Sari	66	100
25.	Aina Nur Aprida	73	100
26.	Nanda Vebrianti Irwan	80	100
27.	Hima Awalia	60	100
28.	Rosdiana	64	93
29.	Muh. Rizki	60	85
30.	Sri Nunung Khatimah	60	100

Descriptives

Descriptive Statistics

	N	Minimum	Maximum	Mean	Std. Deviation
pretest	30	33	80	57.43	10.637
posttes	30	73	100	91.63	15.893
Valid N (listwise)	30				

Frequency Table

Pretest

	Frequency	Percent	Valid Percent	Cumulative Percent
33	1	3.3	3.3	3.3
40	2	6.7	6.7	10.0
44	1	3.3	3.3	13.3
46	1	3.3	3.3	16.7
49	1	3.3	3.3	20.0
50	2	6.7	6.7	26.7
52	1	3.3	3.3	30.0
Valid 53	3	10.0	10.0	40.0
56	1	3.3	3.3	43.3
60	7	23.3	23.3	66.7
64	2	6.7	6.7	73.3
66	5	16.7	16.7	90.0
73	2	6.7	6.7	96.7
80	1	3.3	3.3	100.0
Total	30	100.0	100.0	

Posttes

	Frequency	Percent	Valid Percent	Cumulative Percent
73	1	3.3	3.3	3.3
82	4	13.3	13.3	16.7
85	2	6.7	6.7	23.3
Valid 86	5	16.7	16.7	40.0
90	1	3.3	3.3	43.3
93	6	20.0	20.0	63.3
100	11	36.7	36.7	100.0
Total	30	100.0	100.0	

T-Test

Paired Samples Statistics

		Mean	N	Std. Deviation	Std. Error Mean
Pair 1	pretest	57.43	30	10.637	1.442
	posttes	91.63	30	15,893	1.918

Paired Samples Correlations

		N	Correlation	Sig.
Pair 1	pretest & posttes	30	.330	.075

Paired Samples Test

		Paired Differences				T	Df	Sig. (2-tailed)	
		Mean	Std. Deviation	Std. Error Mean	95% Confidence Interval of the Difference				
					Lower				Upper
Pair 1	pretest - posttes	34.200	15,893	1.991	38.272	30.128	17.177	29	.000

Regression

Variables Entered/Removed^a

Model	Variables Entered	Variables Removed	Method
1	Inkuiri ^b		Enter

a. Dependent Variable: BK

b. All requested variables entered.

Model Summary

Model	R	R Square	Adjusted R Square	Std. Error of the Estimate
1	.820 ^a	.672	.660	3.429

a. Predictors: (Constant), Inkuiri

ANOVA^a

Model		Sum of Squares	df	Mean Square	F	Sig.
1	Regression	675.061	1	675.061	57.410	.000 ^b
	Residual	329.239	28	11.759		
	Total	1004.300	29			

a. Dependent Variable: BK

b. Predictors: (Constant), Inkuiri

Coefficients^a

Model	Unstandardized Coefficients		Standardized Coefficients	T	Sig.	
	B	Std. Error	Beta			
1	(Constant)	4.887	6.604		.740	.465
	Inkuiri	.720	.095	.820	7.577	.000

a. Dependent Variable: BK



RENCANA PELAKSANAAN PEMBELAJARAN

(R P P)

Satuan Pendidikan : SMP Negeri 7 Makassar
Mata Pelajaran : Pendidikan Agama Islam
Kelas / Semester : VIII / 2
Materi Pokok : Mengkonsumsi Makanan dan Minuman yang Halal dan menjauhi yang haram.
Alokasi Waktu : 3 pertemuan (9 x 40 menit)

Kompetensi Inti :

- KI 1 : Menghargai dan menghayati ajaran agama yang dianutnya
- KI 2 : Menghargai dan menghayati perilaku jujur, disiplin, tanggungjawab, peduli (toleransi, gotong royong), santun, percaya diri dalam berinteraksi secara efektif dengan lingkungan sosial dan alam dalam jangkauan pergaulan dan keberadaannya.
- KI 3 : Memahami pengetahuan (faktual, konseptual dan procedural) berdasarkan rasa ingin tahunya tentang ilmu pengetahuan, teknologi, seni, budaya terkait fenomena dan kejadian tampak mata.
- KI 4 : Mengolah, menyaji, dan menalar dalam ranah konkret (menggunakan, mengurai, merangkai, memodifikasi, dan membuat,) dan ranah abstrak (menulis, membaca, menghitung, menggambar, dan mengarang)sesuai dengan yang dipelajari di sekolah dan sumber lain yang sama dalam sudut pandang/teori.

A. KOMPETENSI DASAR dan INDIKATOR:

NO.	KOMPETENSI DASAR	INDIKATOR PENCAPAIAN KOMPETENSI
1	1.1 Menerapkan ketentuan syariat islam dalam mengkonsumsi makanan yang halal dan bergizi	
	3.9 Memahami hikmah penetapan makanan dan minuman yang halal dan haram berdasarkan Al-	3.9.1. Menjelaskan pengertian makanan dan minuman yang halal 3.9.2. Menjelaskan pengertian Makanan dan

		<p>3.9.4. Menuunjukkan dalil al-qur.an dan hadits terkait dengan makanan yang halal dan haram.</p> <p>3.9.5. Menyebutkan manfaat makanan yang halal dan madhorot/ bahaya makanan yang haram</p>
3	4.9 Mengonsumsi makanan yang halal dan bergizi sesuai ketentuan syariat Islam	<p>4.9.1. Memilih Mengonsumsi makanan yang halal dan bergizi sesuai Syariat Islam</p> <p>4.9.2. Meninggalkan makanan yang haram dan tidak sesuai syariat islam dalam kehidupan sehari-hari</p>

A. TUJUAN PEMBELAJARAN:

Pertemuan Pertama:

1. Diberikan kesempatan untuk mengkaji tentang Pengertian makanan/minuman yang halal peserta didik dapat menjelaskan pengertian makanan yang halal
2. Diberikan kesempatan untuk mengkaji tentang Pengertian makanan/minuman yang haram peserta didik dapat menjelaskan pengertian makanan yang haram
3. Diberikan kesempatan untuk berdiskusi tentang kriteria makanan/minuman yang halal dan yang haram *peserta didik dapat mengidentifikasi criteria makanan /minuman yang halal dan yang haram*

Pertemuan Kedua

1. Diberikan kesempatan untuk berdiskusi tentang manfaat makanan / minuman yang halal dan bahaya/madhorot makanan dan minuman yang haram
2. Diberi kesempatan berlatih membaca dalil al-quran dan al-Hadits yang terkait dengan makanan/minuman yang halal dan yang haram peserta didik dapat menyebutkan dalil Yang terkait dengan makanan/ minuman yang halal dan yang haram

Pertemuan Ketiga:

1. Diberikan kesempatan untuk mencari contoh makanan / minuman yang halal dan yang haram sesuai dengan syariat islam, peserta didik dapat menyebutkan contoh jenis makanan dan minuman yang halal dan yang haram.
2. Diberikan kesempatan mendata produk makanan dan minuman yang ada di sekolah, peserta didik dapat mendata produk makanan yang halal ,bergizi dan yang haram

B. MATERI PEMBELAJARAN:

Pertemuan Pertama:

1. Pengertian
 - a. Pengertian makanan /minuman yang halal
 - b. Pengertian makanan/minuman yang haram
2. Kriteria makanan / minuman yang halal dan yang haram sesuai syariat Islam

Pertemuan Kedua:

1. Manfaat makanan /minuman yang halal dan bahaya makanan /minuman yang haram
2. Membaca ayat al-quran QS.al-Maidah : 3 dan Hadits-hadits terkait
3. Mengartikan Qs. Al-Maidah :3 dan ayat –ayat lain serta Hadits terkait

Pertemuan Ketiga:

1. Jenis produk makanan dan minuman yang halal dan bergizi
2. Jenis produk makanan dan minuman yang haram

C. METODE PEMBELAJARAN:

1. Model Pembelajaran Discovery
2. Teknik Problem Solving

D. SUMBER BELAJAR

1. Kitab al-Qur'anul Karim dan terjemahnya, Depag RI
2. Buku teks siswa PAI SMP Kelas VIII

E. MEDIA PEMBELAJARAN

- a. Komputer/leptop

F. LANGKAH-LANGKAH KEGIATAN PEMBELAJARAN

1. Pertemuan 1

- a. Pendahuluan (15 menit)

- 1) Guru membuka pembelajaran dengan salam dan berdoa bersama dipimpin oleh seorang peserta didik dengan penuh khidmat.
- 2) Guru memulai pembelajaran dengan pembacaan al-Quran surahzayat pilihan yang dipimpin oleh salah seorang peserta didik.
- 3) Guru memperhatikan kesiapan diri peserta didik dengan mengisi lembar kehadiran dan memeriksa kehadiran, kerapian pakaian, posisi, dan tempat duduk peserta didik.
- 4) Guru memberikan motivasi dan mengajukan pertanyaan secara komunikatif yang berkaitan dengan materi pembelajaran.
- 5) Guru menyampaikan kompetensi dasar dan tujuan yang akan dicapai.
- 6) Guru mengkondisikan peserta didik untuk duduk secara berkelompok.
- 7) Menyampaikan tahapan kegiatan yang akan dilaksanakan dalam pembelajaran.

- b. Kegiatan inti (90 menit)

- 1) **Mengamati:**

Siswa membaca dan mencermati teks yang menyajikan materi tentang makanan dan minuman yang halal dan haram.

- 2) **Menanya:**

Siswa mengajukan pertanyaan tentang makanan dan minuman yang halal dan haram dan kriterianya

- 3) **Mengeksplorasi:**

Siswa membuat skema kreteria tentang jenis-jenis makanan yang dihalalkan dan yang diharamkan.

- 4) **Mengasosiasi:**

Siswa membuat skema hubungan antara makanan yang diharamkan dengan kegagalan hidup pelakunya.

- 5) **Memahami:**

2) Penutup (15 menit)

- a. Guru melakukan post test terhadap pemahaman peserta didik selama proses pembelajaran.
- b. Guru bersama-sama para peserta didik melakukan refleksi terhadap pembelajaran yang telah dilaksanakan.
- c. Guru memberikan *reward* kepada “kelompok peserta didik terbaik”.
- d. Guru menjelaskan materi yang akan dipelajari pada pertemuan berikutnya.
- e. Guru memberikan tugas mandiri kepada peserta didik berkaitan dengan materi yang akan dipelajari pada pertemuan berikutnya.
- f. Guru bersama-sama para peserta didik menutup pelajaran dengan berdoa.

2. Pertemuan 2

a. Pendahuluan (15 menit)

- 1) Guru membuka pembelajaran dengan salam dan berdoa bersama dipimpin oleh seorang peserta didik dengan penuh khidmat.
- 2) Guru memulai pembelajaran dengan pembacaan al-Quran surahzayat pilihan yang dipimpin oleh salah seorang peserta didik.
- 3) Guru memperhatikan kesiapan diri peserta didik dengan mengisi lembar kehadiran dan memeriksa kehadiran, kerapian pakaian, posisi, dan tempat duduk peserta didik.
- 4) Guru memberikan motivasi dan mengajukan pertanyaan secara komunikatif yang berkaitan dengan materi pembelajaran.
- 5) Guru menyampaikan kompetensi dasar dan tujuan yang akan dicapai.
- 6) Guru mengkondisikan peserta didik untuk duduk secara berkelompok.
- 7) Menyampaikan tahapan kegiatan yang akan dilaksanakan dalam pembelajaran.

b. Kegiatan inti (90 menit)

i. Mengamati:

Siswa mengamati dan mencermati gambar atau tayangan yang terkait makanan dan minuman yang halal dan haram.

Siswa berlatih membaca dalil-dalil yang terkait dengan makanan/minuman yang halal

ii. Menanya:

Dibawah bimbingan guru, peserta didik mengajukan pertanyaan tentang manfaat mengonsumsi makanan/minuman yang halal dan bahaya mengonsumsi jenis makanan yang diharamkan.

iii. Mengumpulkan informasi (Mengeksplorasi):

Siswa menemukan manfaat mengonsumsi makanan dan minuman yang halal dan madhorot mengonsumsi makanan/minuman yang haram Siswa menemukan dalil /dasar hukum dari ayat-ayat al-Quran dan hadits tentang makanan/ minuman yang halal dan yang haram

iv. Mengasosiasi

Siswa membuat penalaran hubungan antara makanan /minuman yang halal dan bergizi dengan kesehatan dan prestasi hidup

Siswa membuat skema hubungan antara makanan/minuman yang diharamkan dengan kegagalan hidup para pelakunya

v. Mengkomunikasikan:

Siswa mempresentasikan hasil temuan dari manfaat dan bahaya mengonsumsi minuman yang halal dan yang diharamkan.

c. Penutup (15 menit)

- 1) Guru melakukan post test terhadap pemahaman peserta didik selama proses pembelajaran.
- 2) Guru bersama-sama para peserta didik melakukan refleksi terhadap pembelajaran yang telah dilaksanakan.
- 3) Guru memberikan *reward* kepada “peserta didik terbaik”.
- 4) Guru menjelaskan materi yang akan dipelajari pada pertemuan berikutnya.
- 5) Guru memberikan tugas mandiri kepada peserta didik berkaitan dengan materi yang akan dipelajari pada pertemuan berikutnya.
- 6) Guru bersama-sama para peserta didik menutup pelajaran dengan berdoa.

- 2) Guru memulai pembelajaran dengan pembacaan al-Quran surah ayat pilihan yang dipimpin oleh salah seorang peserta didik.
- 3) Guru memperhatikan kesiapan diri peserta didik dengan mengisi lembar kehadiran dan memeriksa kehadiran, kerapian pakaian, posisi, dan tempat duduk peserta didik.
- 4) Guru memberikan motivasi dan mengajukan pertanyaan secara komunikatif yang berkaitan dengan materi pembelajaran.
- 5) Guru menyampaikan kompetensi dasar dan tujuan yang akan dicapai.
- 6) Guru mengkondisikan peserta didik untuk duduk secara berkelompok.
- 7) Menyampaikan tahapan kegiatan yang akan dilaksanakan dalam pembelajaran.

b. Kegiatan inti (90 menit)

1) Mengamati:

Siswa mencermati jenis produk makanan dan minuman yang halal dan haram.

2) Menanya:

Peserta didik dengan dibantu motivasi dari guru mengajukan pertanyaan mengenai ciri-ciri makanan dan minuman yang halal dan haram.

3) mengeksplorasi:

Siswa menemukan dan menganalisis komposisi jenis produk makanan dan minuman yang halal dan kandungannya gizinya

4) Mengasosiasi:

Siswa menyimpulkan jenis produk makanan dan minuman yang halal dan bergizi serta makanan /minuman yang diharamkan.

5) Mengkomunikasikan:

Siswa mempresentasikan hasil temuannya tentang jenis produk makanan dan minuman yang halal dikonsumsi serta yang haram dikonsumsi. Bersama Guru Siswa menyarankan untuk mengonsumsi makanan / minuman yang halal dan bergizi serta menghindari makanan dan minuman yang diharamkan.

2. Penutup (15 menit)

- 1) Guru melakukan post-test terhadap pemahaman peserta didik selama proses

- 3) Guru memberikan *reward* kepada “peserta didik terbaik”.
- 4) Guru menjelaskan materi yang akan dipelajari pada pertemuan berikutnya.
- 5) Guru memberikan tugas mandiri kepada peserta didik berkaitan dengan materi yang akan dipelajari pada pertemuan berikutnya.
- 6) Guru bersama-sama para peserta didik menutup pelajaran dengan berdoa.

G. Penilaian

Format Penilaian Sikap Spiritual

1. Penilaian diri sendiri

Petunjuk :

Lembaran ini diisi oleh siswa untuk menilai sikap spiritual peserta didik. Berilah tanda cek (√) pada kolom skor sesuai sikap spiritual peserta didik, dengan kriteria sebagai berikut :

4 = selalu, apabila selalu melakukan sesuai pernyataan

3 = sering, apabila sering melakukan sesuai pernyataan dan kadang-kadang tidak melakukan

2 = kadang-kadang, apabila kadang-kadang melakukan dan sering tidak melakukan

1 = tidak pernah, apabila tidak pernah melakukan

Nama Peserta Didik :

Kelas :

Tanggal Pengamatan :

Sikap yang dinilai : Spritual

No	Aspek Pengamatan	Skor			
		1	2	3	4
1	Saya selalu makan makanan yang halal sehat dan bergizi				
2	Sesekali kita perlu makan makanan yang mahal meskipun tidak halal untuk kesehatan tubuh kita				
3	Makan makanan yang diharamkan sebenarnya dapat membuat badan kita menjadi sehat dan kuat				
4	Makanan yang halal pasti harganya mahal sehingga sulit untuk kita lakukan				

$$\frac{\text{Skor}}{\text{Skor Tertinggi}} \times 100 = \text{skor akhir}$$

Contoh :

Skor diperoleh 16, skor tertinggi 4 x 5 pernyataan = 20, maka skor akhir : $\frac{16}{20} \times 100 = 80$

2. Pengetahuan

- Teknik Penilaian : Tes Lisan
- Bentuk Instrumen : Lembar penilaian tes lisan
- Kisi-kisi :

No.	Indikator	Butir Instrumen
1.	Dapat mengartikan Q.S. <i>Al-Maidah</i> ayat 3	Artikan Q.S. <i>al-Maidah</i> ayat 3 dengan benar!
2.	Dapat mengartikan <i>Al-hadits Yang terkait</i>	Artikan hadits berikut ini dengan benar!
3	Dapat menjelaskan kriteria makanan dan minuman yang haram	Jelaskan kriteria makanan minuman yang haram !
4	Dapat menyebutkan bahaya mengonsumsi makanan dan minuman yang diharamkan	Sebutkan 3 bahaya mengonsumsi makanan yang diharamkan!
5	Dapat menyebutkan manfaat mengonsumsi makanan yang halal dan bergizi	Sebutkan 3 manfaat mengonsumsi makanan/minuman yang halal dan bergizi !

Instrumen: Terlampir 1.

3. Keterampilan

- Teknik Penilaian : Performance
- Bentuk Instrumen : Praktik
- Kisi-kisi:

No.	Keterampilan	Butir Instrumen
1.	Dapat membaca Q.S. <i>Al-Maidah</i> ayat 3	Bacalah Q.S. <i>Al-Maidah</i> ayat 3 dengan tartil!

a. Teknik : Portofolio

b. Bentuk Instrumen : Tugas Kelompok

c. Kisi-kisi :

No.	Indikator	Teknik Penilaian	Bentuk Penilaian	Instrumen Penilaian
4.9.1	Memilih Mengonsumsi makanan yang halal dan bergizi sesuai Syariat Islam	Tugas Kelompok	Portofolio	Buatlah daftar produk makanan/minuman yang Halal dan bergizi untuk dikonsumsi yang bersertifikat halal dilingkungan kalian
4.9.2	.Meninggalkan makanan yang haram dan tidak sesuai syariat islam dalam kehidupan sehari-hari	Tugas kelompok	Portofolio	Buatlah daftar produk makanan dan minuman yang haram dikonsumsi dan tidak sesuai dengan syariat islam Dilingkungan sekitar kalian.

Lampiran Instrumen Penilaian:

Nama Super market :

Alamat :

Kelompok :

Nama 1.

2.st.

DAFTAR PRODUK MAKANAN DAN MINUMAN YANG HALAL

DIKONSUMSI DAN BERGIZI

No	Nama produk makanan /minuman	Berlabel halal	Tidak berlabel halal	Kandungan gizi
1				
2				
3				

	makanan /minuman	halal	halal	
1				
2				
3				
Dst.				

Petunjuk Pensekoran:

1. Siswa mendaftar 10 jenis produk makanan dan minuman yang halal ,10 jenis produk makanan/Minuman yang haram
2. Setiap item jenis produk bobot sekor : 5

Rumus :Jumlah jenis produk yang di daftar x bobot skor

Makassar,

2017

Mengetahui :
Kepala Sekolah

Guru Mata Pelajaran
PAI dan Budi Pekerti

Drs. H. Neny Aspirin Thamrin, M.Pd
Nip 19590516197903 1 001

Nurjannah, S. Pdi

UNIVERSITAS ISLAM NEGERI
ALAUDDIN
M A K A S S A R

VALIDASI INSTRUMEN BERPIKIR KRITIS PESERTA DIDIK

A. Petunjuk

Dalam penyusunan skripsi ini, peneliti menggunakan instrumen berupa daftar pertanyaan dengan judul skripsi “Pengaruh Penerapan Model Discovery Terhadap Kemampuan Berpikir Kritis Peserta Didik di SMP Negeri 26 Makassar” oleh karena itu peneliti meminta kesediaan bapak/ibu untuk memberikan penilaian terhadap seluruh pertanyaan yang telah disiapkan. Penilaian dilakukan dengan cara memberi tanda check list (√) pada kolom yang sesuai dengan matriks uraian aspek yang dinilai dengan skala penilaian sebagai berikut:

1= Tidak relevan

2= Kurang relevan

3= Relevan

4= Sangat relevan

Selain memberikan penilaian, bapak/ibu diharapkan memberi komentar sesuai kolom yang tersedia. Atas bantuannya diucapkan terima kasih.

B. Lembar Penilaian

No.	Uraian	Skala penilaian			
		1	2	3	4
1.	Aspek Petunjuk 1. Petunjuk pengisian angket dinyatakan dengan jelas 2. Pilihan respon siswa dinyatakan dengan jelas				
2.	Materi/isi 1. Pertanyaan sesuai dengan indikator				
	2. Batasan pertanyaan dan jawaban yang diharapkan jelas				
	3. Materi pertanyaan/soal sesuai dengan jenjang jenis sekolah atau tingkat sekolah				
3.	Kontruksi 1. Ada petunjuk yang jelas tentang cara mengerjakan soal				
	2. Semua soal ada pedoman pengskorannya				

	3. Kalimat dalam pernyataan tidak menimbulkan penafsiran ganda				
4.	Aspek Bahasa				
	1. Instrumen menggunakan bahasa Indonesia baku				
	2. Menggunakan bahasa yang sederhana dan mudah dimengerti				
Rata-rata					

C. Penilaian Umum

Tes kemampuan berpikir kritis peserta didik:

- a. Dapat digunakan tanpa revisi
- b. Dapat digunakan dengan sedikit revisi
- c. Dapat digunakan dengan banyak revisi
- d. Tidak dapat digunakan dan masih memerlukan konsultasi

Mohon menuliskan butir-butir pada saran atau menuliskan langsung pada naskah.

Catatan:

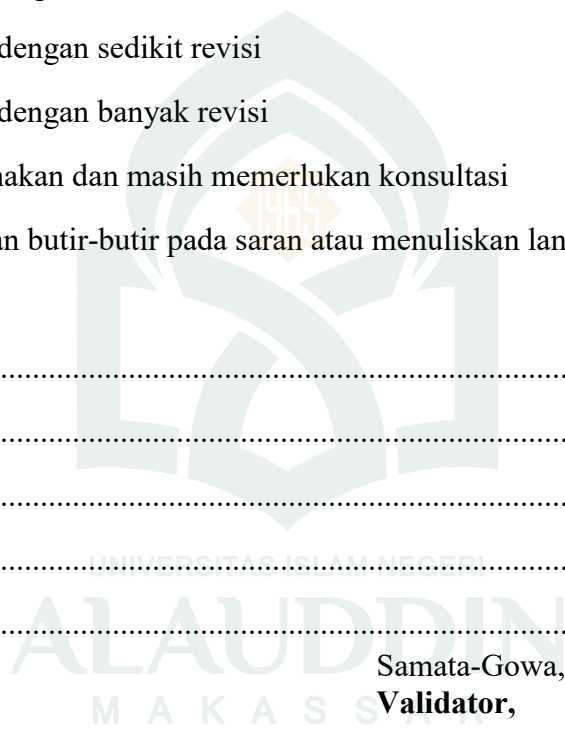
.....

.....

.....

.....

.....



Samata-Gowa,
Validator,

2017

Dr. Usman, S. Ag., M. Pd.
Nip: 19730808 200212 1 003

LEMBAR VALIDASI
ANGKET RESPON SISWA METODE INKUIRI

A. Petunjuk

Dalam penyusunan skripsi ini, peneliti menggunakan instrumen berupa daftar pertanyaan dengan judul skripsi “Pengaruh Metode Inkuiri Terhadap Kemampuan Berpikir Kritis Peserta Didik di SMP Negeri 26 Makassar” oleh karena itu peneliti meminta kesediaan bapak/ibu untuk memberikan penilaian terhadap seluruh pertanyaan yang telah disiapkan. Penilaian dilakukan dengan cara memberi tanda check list (√) pada kolom yang sesuai dengan matriks uraian aspek yang dinilai dengan skala penilaian sebagai berikut:

- 1= Tidak relevan
- 2= Kurang relevan
- 3= Relevan
- 4= Sangat relevan

Selain memberikan penilaian, bapak/ibu diharapkan memberi komentar sesuai kolom yang tersedia. Atas bantuannya diucapkan terima kasih.

B. Lembar Penilaian

No.	Aspek yang Dinilai	Skala penilaian				Ket.
		1	2	3	4	
1.	Aspek Petunjuk 3. Petunjuk pengisian angket dinyatakan dengan jelas 4. Pilihan respon siswa dinyatakan dengan jelas					
2.	Kontruksi 1. Pernyataan dalam angket dinyatakan dengan jelas 2. Kalimat dalam pernyataan tidak menimbulkan penafsiran ganda					
3.	Aspek Bahasa 1. Instrumen menggunakan bahasa Indonesia baku 2. Kejelasan instrumen memenuhi syarat					

	3. Menggunakan bahasa yang sederhana dan mudah dimengerti					
4.	Materi/isi 1. Pernyataan angket sesuai dengan teori 2. Pernyataan angket mudah dipahami					

C. Penilaian umum terhadap angket respon siswa

- a. Angket respon siswa dapat diterapkan tanpa revisi
- b. Angket respon siswa diterapkan dengan revisi kecil
- c. Angket respon siswa dapat diterapkan dengan revisi besar
- d. Angket respon siswa belum dapat diterapkan

D. Saran-saran

Mohon bapak/ibu menuliskan butir-butir revisi berikut dan/atau menuliskan langsung pada naskah.

.....

.....

.....

.....

.....



Samata-Gowa,
Validator,

2017

Dr. Usman, S. Ag., M. Pd.
Nip: 19730808 200212 1 003

**INSTRUMEN VALIDASI
RENCANA PELAKSANAAN PEMBELAJARAN (RPP)**

Satuan Pendidikan	: SMP Negeri 26 Makassar
Mata Pelajaran	: Pendidikan Agama Islam
Kelas/Semester	: VIII (Delapan)/ I
Pokok Bahasan	: Mengonsumsi Makanan dan Minuman yang Halal dan menjauhi yang haram.
Nama Validator	: Dr. Usman, S. Ag., M. Pd.

Dalam rangka penyusunan skripsi dengan judul “Pengaruh Metode Inkuiri Terhadap Kemampuan Berpikir Kritis Peserta Didik dalam Pembelajaran PAI di SMP Negeri 26 Makassar” menggunakan perangkat pembelajaran berupa Rencana Pelaksanaan Pembelajaran (RPP). Untuk itu peneliti meminta kesediaan Bapak/Ibu untuk memberikan penilaian terhadap perangkat tersebut.

A. Petunjuk

1. Peneliti memohon, kiranya Bapak/Ibu memberikan penilaian ditinjau dari beberapa aspek, penilaian umum dan saran-saran untuk merevisi RPP yang peneliti susun.
2. Untuk penilaian ditinjau dari beberapa aspek, dimohon Bapak/Ibu memberikan tanda Check list (√) pada kolom nilai yang tersedia sesuai dengan penilaian Bapak/Ibu.
3. Untuk penilaian umum, dimohon Bapak/Ibu melingkari huruf yang sesuai dengan penilaian Bapak/Ibu.
4. Untuk saran-saran revisi, Bapak/Ibu dapat langsung menuliskannya pada naskah yang perlu direvisi, atau menuliskannya pada kolom saran yang disediakan.

B. Skala Penilaian

1 : “Tidak Relevan”

3 : “Relevan”

2 : “Kurang Relevan”

4 : “Sangat Relevan”

C. Penilaian ditinjau dari Beberapa Aspek

No.	Uraian	Skala Penilaian			
		1	2	3	4
I	Format RPP				
	1. Sesuai format kurikulum K13				
	2. Kejelasan rumusan indikator				
II	Isi (materi) RPP				
	1. standar kompetensi dan kompetensi dasar pembelajaran dirumuskan dengan jelas.				
	2. Kebenaran isi/materi				
	3. Kesesuaian konsep dengan tujuan Pembelajaran				
	4. Langkah-langkah pembelajaran yang dirumuskan dengan jelas dan mudah dipahami.				
III	Bahasa				
	1. Penggunaan bahasa sesuai dengan ejaan yang disempurnakan (EYD)				
	2. Bahasa yang digunakan yang mudah dipahami				
IV	Waktu				
	1. Pembagian waktu setiap kegiatan/langkah-langkah pembelajaran dinyatakan dengan jelas.				
	2. Kesesuaian alokasi waktu yang digunakan dengan langkah-langkah pembelajaran				
V	Metode/Kegiatan Pembelajaran				
	1. Metode pembelajaran memungkinkan peserta didik untuk aktif belajar				
	2. Kegiatan pembelajaran sesuai dengan metode pembelajaran yang ditetapkan				
VI	Penilaian				
	1. Kesesuaian antara instrumen penilaian dengan tujuan pembelajaran				
	2. Kesesuaian antara instrumen penilaian dengan materi ajar				
	3. Dilengkapi dengan pedoman pengskoran/pedoman penilaian				

D. Penialain Umum

RPP ini :

- a. Dapat digunakan tanpa revisi
- b. Dapat digunakan dengan sedikit revisi
- c. Dapat digunakan dengan banyak revisi
- d. Tidak dapat digunakan dan masih memerlukan konsultasi

Mohon menuliskan butir-butir revisi pada saran dan/atau menuliskan langsung pada naskah.

Catatan :

.....
.....
.....

Gowa,
Validator,

2017

Dr. Usman, S. Ag., M. Pd.
NIP: 19730808 200212 1 003

Pengaruh Penerapan Model Discovery Terhadap Kemampuan Berpikir Kritis Peserta Didik dalam Pembelajaran PAI di SMP Negeri 26 Makassar

NAMA SISWA : _____

NAMA SEKOLAH : _____

KELAS : _____

NO.ABSEN : _____

JENIS KELAMIN : _____

Petunjuk:

Metode Inkuiri

1. Jawablah pertanyaan-pertanyaan di bawah ini sesuai dengan pendapat atau pendirianmu
2. Jawablah pertanyaan-pertanyaan tersebut dengan jujur, karena tidak berpengaruh pada penilaian pembelajaran ini
3. Berilah tanda cek (\surd) pada pilihan jawabanmu untuk masing-masing pertanyaan
4. Keempat pilihan jawaban tersebut adalah:
 - SS : Sangat Setuju
 - S : Setuju
 - RG : Ragu-ragu
 - TS : Tidak Setuju
 - STS : Sangat Tidak Setuju
5. Usahakan setiap pertanyaan terjawab dan tidak ada yang kosong
6. Semua jawaban dianggap benar
7. Kejujuran yang kamu berikan merupakan salah satu keberhasilan penelitian ini

Jawablah pertanyaan berikut:

No.	Pernyataan	Jawaban			
		SS	S	TS	STS
1.	Saya mampu memecahkan permasalahan dalam pembelajaran PAI sesuai dengan materi yang dipaparkan				
2.	Saya mampu mencari jawaban pembelajaran PAI dengan berbagai sumber				
3.	Saya senang terlibat langsung untuk memecahkan masalah dalam pembelajaran PAI				
4.	Saya selalu bertanya kepada guru apabila kesulitan dalam memahami materi pembelajaran PAI				
5.	Dalam pembelajaran PAI memberikan kesempatan dalam mengeluarkan pendapat				
6.	Dengan pembelajaran PAI saya mampu menjawab pertanyaan dari pendidik				
7.	Saya mudah memahami pembelajaran PAI dengan metode pembelajaran yang diterapkan guru				
8.	saya senang mengikuti pembelajaran PAI				
9.	Saya selalu ingin belajar PAI walaupun tidak sibuk				
10.	Saya selalu mencari cara yang baru dalam mempelajari PAI				
11.	Dalam pembelajaran PAI saya memiliki pengetahuan dan keterampilan yang dapat diterapkan dalam kehidupan sehari-hari				
12.	Saya belajar PAI karena saya beranggapan bahwa semua mata pelajaran itu penting untuk dipelajari				

13.	Saya aktif dalam pembelajaran PAI				
14.	Dalam diskusi kelas saya mampu membedakan jawaban yang relevan dan jawaban tidak relevan dengan pertanyaan				
15.	Dengan penerapan metode, dalam pembelajaran PAI saya merasa mudah mengeluarkan pendapat				
16.	Melalui pembelajaran PAI saya mampu menemukan jawaban melalui berbagai sumber				
17.	Saya memiliki rasa ingin tahu yang besar pada mata pelajaran PAI				
18.	Saya antusias mengikuti pelajaran PAI dengan metode yang diterapkan oleh guru				
19.	Saya senang dalam pembelajaran PAI yang terarah dan dapat terlibat langsung				
20.	Pembelajaran PAI dengan penerapan metode menjadi sangat menarik dan tidak membosankan				
21.	Saya dapat mengambil kesimpulan tentang materi yang telah dipaparkan				

Pengaruh Penerapan Model Discovery Terhadap Kemampuan Berpikir Kritis

Peserta Didik dalam Pembelajaran PAI di SMP Negeri 26 Makassar

Nama :

Kelas :

Sekolah :

Skala berpikir kritis

Petunjuk:

Dibawah ini ada beberapa pernyataan yang menyangkut respon anda dalam mengerjakan angket tentang kemampuan berpikir kritis. Bacalah setiap pernyataan di bawah dan berikan tanda ceklist (√) pada kolom yang paling sesuai dengan pendapat anda:

Kategori
SS : bila anda merasa sangat setuju dengan pernyataan tersebut
S : bila anda merasa setuju dengan pernyataan tersebut
RG : bila anda merasa ragu ragu dengan pernyataan tersebut
TS : bila anda merasa tidak setuju dengan pernyataan tersebut
STS : bila anda merasa sangat tidak setuju dengan pernyataan tersebut

NO.	Pernyataan	SS	S	RG	TS	STS
1.	Saya memahami soal sebelum mengerjakannya					
2.	Saya tetap fokus mengerjakan soal					
3.	Saya dapat mengidentifikasi pertanyaan yang menjadi pertanyaan yang sesungguhnya					
4.	Rasa ingin tahu saya sangat besar sehingga saya tidak akan melangkah ke soal berikutnya sebelum saya menjawab soal yang membuat saya tertantang untuk mengerjakannya					
5.	Saya malas menganalisis soal karena soalnya sulit					
6.	saya menyadari bahwa setiap jawaban pasti ada alasannya					
7.	Saya menganalisis setiap jawaban yang saya kerjakan					
8.	Saya menemukan cara-cara yang dapat digunakan untuk menjawab masalah pada soal tersebut					
9.	Saya dapat memberikan contoh sesuai dengan materi yang telah dipaparkan					
10.	Saya mempertimbangkan pernyataan sesuai dengan sumber yang saya pahami					
11.	Selama mengerjakan soal saya selalu membuat dan menentukan hasil dengan mempertimbangkan fakta yang ada dan fakta yang saya pahami					
12.	Saya mempertimbangkan kemungkinan –					

	kemungkinan jawaban sebelum menjawab soal tersebut					
13.	Kalimat pada pernyataan tidak sesuai dengan sumber					
14.	Saya tidak yakin jawaban dikerjakan benar					
15.	Saya menyadari bahwa suatu penjelasan perlu diuji kebenarannya					
16.	Saya mampu mengambil kesimpulan sesuai dengan fakta					
17.	saya dapat menarik kesimpulan sesuai dengan materi yang telah dipaparkan					



DAFTAR RIWAYAT HIDUP



Lilas Priana Jumanti lahir di Bima, pada tanggal 15 April 1997. Anak keenam dari lima bersaudara, buah hati dari Abd. Hamid Ishaka (Alm) dan Sitti Kamusyah A. Hamid. Mulai memasuki jenjang pendidikan formal di SDN 6 Kota Bima pada tahun 2000 dan tamat pada tahun 2007.

Kemudian penulis melanjutkan pendidikan di MTsN 1 Kota Bima pada tahun 2008 sampai 2010, pada tahun yang sama (2011), penulis melanjutkan pendidikan ke MAN 1 Kota Bima dan tamat pada tahun 2013

Setelah menamatkan pendidikan di MAN, penulis melanjutkan ke jenjang perguruan tinggi di Universitas Islam Negeri Alauddin Makassar dan mengambil jurusan pendidikan Agama Islam pada Fakultas Tarbiyah dan Keguruan pada tahun 2013, dan menyelesaikan studinya pada tahun 2017.

UNIVERSITAS ISLAM NEGERI
ALAUDDIN
MAKASSAR