


**PENGEMBANGAN INSTRUMEN TES DIAGNOSTIK BERBENTUK URAIAN UNTUK
MENGIDENTIFIKASI PEMAHAMAN KONSEP MATEMATIKA WAJIB SISWA MAN
1 MAKASSAR**



Skripsi

Diajukan Untuk Memenuhi Salah Satu Syarat Meraih Gelar Sarjana

Pendidikan (S.Pd) Prodi Pendidikan Matematika

Fakultas Tarbiyah dan Keguruan

UIN Alauddin Makassar

ALAUDDIN
M A K A S S A R

Oleh :

Nurul Hairani A.
NIM: 20700113073

**FAKULTAS TARBIYAH DAN KEGURUAN
UIN ALAUDDIN MAKASSAR**

2017

PERNYATAAN KEASLIAN SKRIPSI


Mahasiswa yang bertanda tangan dibawah ini:

Nama : Nurul Hairani A.
NIM : 20700113073
Tempat/Tgl.lahir : Sinjai, 20 September 1994
Jurusan/Prodi/Konsentrasi : Pendidikan Matematika
Fakultas/Program : Tarbiyah dan Keguruan
Alamat : Manuruki 2
Judul : **“Pengembangan Instrumen Tes Diagnostik Berbentuk Uraian untuk Mengidentifikasi Pemahaman Konsep Matematika Wajib Siswa MAN 1 Makassar”**

Menyatakan dengan sesungguhnya dan penuh kesadaran bahwa skripsi ini benar adalah hasil karya saya sendiri. Jika dikemudian hari terbukti bahwa ia merupakan duplikat, tiruan, plagiat, atau dibuat oleh orang lain, sebagian atau seluruhnya, maka skripsi dan gelar yang diperoleh karenanya batal demi hukum.

Samata-Gowa, November 2017

Penyusun,



Nurul Hairani A.

NIM. 20700113073

PERSETUJUAN PEMBIMBING


Pembimbing penulisan skripsi saudara **Nurul Hairani**, NIM: 20700113073 Mahasiswa Jurusan Pendidikan Matematika pada Fakultas Tarbiyah dan Keguruan UIN Alauddin Makassar, setelah dengan seksama meneliti dan mengoreksi skripsi yang bersangkutan dengan judul : **“Pengembangan Instrumen Tes Diagnostik Berbentuk Uraian untuk Mengidentifikasi Pemahaman Konsep Matematika Wajib Siswa MAN 1 Makassar”**. Memandang bahwa skripsi tersebut telah memenuhi syarat-syarat ilmiah dan dapat disetujui untuk diujikan ke sidang munaqasyah.

Dengan persetujuan ini diberikan untuk diproses selanjutnya.

Samata-Gowa, 21 November 2017

Pembimbing I

Pembimbing II


Dr. Sitti Mania, M.Ag
NIP. 19731212 200003 2 001


A. Sriyanti S.Pd., M.Pd
NIP.

PENGESAHAN SKRIPSI

Skripsi yang berjudul “**Pengembangan Instrumen Tes Diagnostik Berbentuk Uraian untuk Mengidentifikasi Pemahaman Konsep Materi Matematika Wajib Siswa MAN 1 Makassar**”, yang disusun oleh saudara **Nurul Hairani A., NIM : 20700113073** mahasiswa Program Studi Pendidikan Matematika pada Fakultas Tarbiyah dan Keguruan UIN Alauddin Makassar, telah diuji dan dipertahankan dalam sidang munaqasyah yang diselenggarakan pada hari **Senin tanggal 27 November 2017**, bertepatan dengan **08 Rabiul Awal 1439 H**. Dinyatakan diterima sebagai salah satu syarat untuk memperoleh gelar Sarjana Pendidikan pada Fakultas Tarbiyah dan Keguruan, Jurusan Pendidikan Matematika, dengan beberapa perbaikan.

Samata – Gowa, 27 November 2017 M
08 Rabiul Awal 1439 H

DEWAN PENGUJI (SK. Dekan No. 2901 Tahun 2017)

KETUA	: Dr. Andi Halimah, M. Pd.	(.....)
SEKERTARIS	: Dr. Usman, M.Pd.	(.....)
MUNAQISY I	: Muh. Rusydi Rasyid, S.Ag., M.Ag., M.Ed.	(.....)
MUNAQISY II	: Andi Ika Prasasti Abrar, S.Si., M.Pd.	(.....)
PEMBIMBING I	: Dr. Sitti Mania, M.Ag.	(.....)
PEMBIMBING II	: A. Sriyanti, S.Pd., M.Pd.	(.....)

Disahkan oleh :

Dekan Fakultas Tarbiyah dan Keguruan


UIN Alauddin Makassar



Dr. H. Muhammad Amri, Lc., M.Ag.

NIP. 19730120 200312 1 001

KATA PENGANTAR



Puji syukur kehadiran Allah swt. yang telah memberikan nikmat, hidayah dan taufik-Nya sehingga penulis dapat menyelesaikan skripsi ini. Salawat serta salam semoga tetap tercurahkan kepada baginda Rasulullah Muhammad saw. beserta para sahabat dan keluarganya.

Karya ilmiah ini membahas tentang pengembangan instrumen tes diagnostik berbentuk uraian untuk mengidentifikasi pemahaman konsep matematika wajib siswa MAN 1 Makassar. Sepenuhnya penulis menyadari bahwa pada proses penulisan karya ilmiah ini dari awal sampai akhir tidak luput dari segala kekurangan dan kelemahan penulis sendiri maupun berbagai hambatan dan kendala yang sifatnya datang dari ekseternal selalu mengisi proses penulisan. Namun hal itu dapatlah teratasi lewat bantuan dari semua pihak yang dengan senang hati membantu penulis dalam proses penulisan ini. Oleh sebab itu penulis menyampaikan ucapan terima kasih kepada seluruh pihak yang telah turut membantu penulis dalam menyelesaikan karya ilmiah ini.

Dengan penuh kesadaran dan dari dalam dasar hati nurani penulis menyampaikan permohonan maaf dan ucapan terima kasih yang sebesar-besarnya kepada kedua orang tua penulis yaitu ayahanda Muh Amin K. dan ibunda Rosmawati, tercinta yang telah membesarkan, mendidik dan membina penulis dengan penuh kasih serta senantiasa memanjatkan doa-doanya untuk penulis. Kepada

saudara-saudara, sanak keluarga dan teman-teman pun penulis mengucapkan terima kasih memotivasi dan menyemangati penulis selama ini. Begitu pula penulis sampaikan ucapan terima kasih kepada:

1. Prof. Dr. H. Musafir Pababbari, M.Si., selaku rektor UIN Alauddin Makassar. Prof. Dr. Mardan, M.Ag selaku Wakil Rektor 1, Prof. Dr. H. Lomba Sultan, M.A. selaku wakil rektor II. Prof. Dr. Sitti Aisyah, M.A., Ph.D. selaku wakil rektor III UIN Alauddin Makassar. Prof. Hamdan Juhanis, Ph.D, selaku Wakil Rektor IV UIN Alauddin Makassar.
2. Dr. H. Muhammad Amri, Lc.,M.Ag. Dekan Fakultas Tarbiyah dan Keguruan UIN Alauddin Makassar. Dr. Muljono Damopoli, M.Ag., selaku Wakil Dekan Bidang Akademik, Dr.Misykat Malik Ibrahim., M.Si., Selaku Wakil Dekan Bidang Administrasi Umum, Dr.H. Syahrudin, M.Pd., selaku wakil dekan Bidang Kemahasiswaan.
3. Dr. Andi Halimah, M.Pd., dan Sri Sulasteri, S.Si.,M.Si., selaku Ketua dan Sekertaris Jurusan Pendidikan Matematika UIN Alauddin Makassar.
4. Dr. Sitti Mania, M.Ag dan Andi Sriyanti S.Pd., M.Pd selaku Pembimbing I dan Pembimbing II yang telah memberikan arahan, dan pengetahuan baru dalam penyusunan skripsi ini, serta membimbing penulis sampai tahap penyelesaian.
5. Para dosen karyawan dan karyawan Fakultas Tarbiyah dan Keguruan yang secara riil memberikan sumbangsinya baik langsung maupun tak langsung.

6. Kepala dan wakil kepala MAN 1 Makassar, para guru serta karyawan dan karyawati MAN 1 Makassar yang telah memberi izin dan bersedia membantu serta melayani penulis dalam proses penelitian.
7. Adik-adik siswa kelas XI MIA 1, MAN 1 Makassar yang telah bersedia menjadi responden sekaligus membantu penulis dalam pengumpulan data penelitian.
8. Teman-teman kelompok skripsi pengembangan instrumen tes diagnostik, Ismail, Dian Mutmainna, Junari, Nuradilah dan Kusnul Chotimah yang telah memberikan motivasi, materi dan dukungan penuh kepada penulis.
9. Rekan-rekan seperjuangan mahasiswa Pendidikan Matematika angkatan 2013 yang telah saling memotivasi dalam proses perkuliahan dan penyelesaian ini.
10. Semua pihak yang tidak dapat penulis sebutkan satu per satu yang telah banyak memberikan uluran bantuan baik bersifat moril dan materi kepada penulis selama kuliah hingga menyelesaikan penulisan skripsi ini.

Akhirnya kepada Allah swt. jualah penulis sandarkan semuanya, semoga skripsi ini bermanfaat untuk semua pihak yang membutuhkan.

Samata-Gowa, November 2017

Penulis

Nurul Hairani A.
NIM: 20700113073

DAFTAR ISI

HALAMAN JUDUL	i
PERNYATAAN KEASLIAN SKRIPSI	ii
PERSETUJUAN PEMBIMBING	iii
PENGESAHAN SKRIPSI	iv
KATA PENGANTAR	v
DAFTAR ISI	viii
DAFTAR GAMBAR	xi
DAFTAR TABEL	xii
DAFTAR LAMPIRAN	xiii
ABSTRAK	xiv
BAB I PENDAHULUAN	1-11
A. Latar Belakang Masalah.....	1
B. Rumusan Masalah	7
C. Tujuan Pengembangan	8
D. Spesifikasi Produk Yang Dikembangkan.....	8
E. Manfaat Pengembangan	9
F. Asumsi Dan Keterbatasan Pengembangan.....	10
BAB II TINJAUAN TEORITIK	12-62
A. Tes Diagnostik	12
1. Pengertian Tes Diagnostik	12
2. Kegunaan dan Fungsi Tes Diagnostik	14
3. Karakteristik Tes Diagnostik	16
4. Langkah-langkah Pengembangan Tes Diagnostik.....	17
B. Tes Uraian	20
1. Pengertian Tes Uraian.....	20
2. Kelebihan dan Kelemahan Tes Uraian.....	24
3. Konstruksi Tes Uraian ke Tes Diagnostik Berbentuk Uraian.....	27

C. Analisi Kualitas Butir Soal.....	34
1. Tingkat Kesukaran.....	34
2. Daya Pembeda	35
3. Validitas.....	36
4. Reliabilitas	39
5. Objektivitas.....	41
6. Praktikabilitas	43
7. Ekonomis	43
D. Pemahaman Konsep.....	44
1. Pengertian Pemahaman Konsep.....	44
2. Pemahaman Konsep Matematis	46
E. Kajian Penelitian Yang Relevan	56
F. Kerangka Pikir	61
BAB III METODE PENELITIAN	63-82
A. Jenis Penelitian.....	63
B. Prosedur Pengembangan	63
C. Desain dan Uji Coba Produk.....	67
1. Desain Uji Coba	67
2. Subjek Uji Coba.....	69
3. Tehnik dan Instrumen Pengumpulan Data.....	69
D. Teknik Analisis Data.....	71
1. Analisa Validitas Instrumen Tes Diagnostik Berbentuk Uraian	71
2. Analalisi Respon Siswa.....	74
3. Analisa Reliabilitas Instrumen Tes Diagnostik Berbentuk Uraian	75
4. Tingkat Kesukaran Instrumen Tes Pemahaman Konsep Siswa	77
5. Daya Pembeda Instrumen Tes Pemahaman Konsep Siswa	78
6. Analisis Tingkat Pemahaman Konsep Siswa	79
E. Kriteria Kualitas Paket Tes	81

BAB IV HASIL PENELITIAN DAN PEMBAHASAN.....	83-109
A. Deskripsi Hasil Penelitian (Proses Pengembangan)	83
1. Tahap Pengkajian Awal (<i>Preliminary Investigation Phase</i>	83
2. Tahap Perancangan (<i>Desain Phase</i>).....	83
3. Tahap Realisasi/Konstruksi (<i>Realization/Construction</i>).....	84
4. Tahap Tes, Evaluasi dan Revisi (<i>Test, Evaluation and Revition Phase</i>) ...	84
B. Hasil Pengembangan Instrumen Tes Diagnostik untuk Mengidentifikasi Tingkat Pemahaman Konsep Siswa.....	88
C. Pembahasan Hasil Penelitian (Kualitas Pengembangan).....	105
D. Keterbatasan Penelitian.....	109
BAB V KESIMPULAN DAN SARAN	110-111
A. Kesimpulan	110
B. Saran	111
DAFTAR PUSTAKA	112-115
LAMPIRAN-LAMPIRAN	
RIWAYAT HIDUP	

DAFTAR GAMBAR

Gambar 2.1 Jawaban Tes Diagnostik M1 Nomor 1.a	53
Gambar 2.2 Jawaban Tes Diagnostik M2 Nomor 7	54
Gambar 2.3 Jawaban Tes Diagnostik M2 Nomor 6	54
Gambar 2.4 Jawaban Tes Diagnostik M2 Nomor 3	55
Gambar 2.5 Jawaban Tes Diagnostik M5 Nomor 1.e	56
Gambar 2.6 Bagan Alur Kerangka Pikir	61
Gambar 3.1 Bagan Alur Pengembangan Plomp	68
Gambar 4.1 Jawaban Tes Diagnostik P1 Nomor 9	95
Gambar 4.2 Jawaban Tes Diagnostik P2 Nomor 1	96
Gambar 4.3 Jawaban Tes diagnostik P1 Nomor 4	96
Gambar 4.4 Jawaban Tes Diagnostik P3 Nomor 5	97
Gambar 4.5 Jawaba Tes Diagnostik P4 Nomor 2	98
Gambar 4.6 Grafik Perbandingan Persentase Paham Konsep, Miskonsepsi dan Tidak Paham Konsep.....	101

DAFTAR TABEL

Tabel 3.1 Karakteristik yang Menjadi Fokus Prototype	65
Tabel 3.2 Kategori Hasil Penghitungan CVI	73
Tabel 3.3 Kriteria Penafsiran Presentase Angket Respon Siswa	75
Tabel 3.4 Kategori Interval Tingkat Reliabilitas	76
Tabel 3.5 Kriteria Indeks Kualitas Soal	78
Tabel 3.6 Klasifikasi Interpretasi Daya Pembeda	79
Tabel 3.7 Kategori Tingkat Kemampuan Pemahaman Konsep	80
Tabel 3.8 Skala Penilaian Kemampuan Pemahaman Konsep	81
Tabel 4.1 Penilaian Validator	85
Tabel 4.2 Saran Revisi Validator	85
Tabel 4.3 Revisi prototype berdasarkan saran dan masukan dari validator	87
Tabel 4.4 Validasi Isi CVR dan CVI 1	88
Tabel 4.5 Validasi Isi CVR dan CVI 2	90
Tabel 4.6 Analisis Reliabilitas Instrumen Tes Diagnostik Berbentuk Uraian	92
Tabel 4.7 Analisis Tingkat Kesukaran Instrumen Tes Diagnostik Berbentuk Uraian	93
Tabel 4.8 Analisis Daya Pembeda Instrumen Tes Diagnostik Berbentuk Uraian	94
Tabel 4.9 Presentase Pemahaman Konsep yang Diperoleh Siswa	98
Tabel 4.10 Persentase Paham Konsep, Miskonsepsi dan Tidak Paham Konsep Berdasarkan Nomor Soal	100
Tabel 4.11 Perhitungan Persentase Miskonsepsi Berdasarkan Sub Pokok Bahasan	102

DAFTAR LAMPIRAN

A. LAMPIRAN A (PRODUK PENGEMBANGAN)

1. Kisi-kisi Tes Diagnostik Berbentuk Uraian
2. Kartu Soal Tes Diagnostik Berbentuk Uraian
3. Pedoman Penskoran Berbentuk Uraian
4. Jawaban Soal Tes Diagnostik Berbentuk Uraian
5. Produk Soal Tes Diagnostik Berbentuk Uraian
6. Angket Respon Siswa

B. LAMPIRAN B (HASIL ANALISIS)

1. Hasil Analisis Reliabilitas
2. Hasil Analisis Angket siswa
3. Hasil Analisis Tingkat Kesukaran dan Daya Pembeda
4. Hasil Analisis Tingkat Pemahaman Konsep Siswa

C. LAMPIRAN C (PERSURATAN)

D. LAMPIRAN D (DOKUMENTASI)



ABSTRAK

Nama : Nurul Hairani A.
Nim : 20700113073
Jurusan : Pendidikan Matematika
Fakultas : Tarbiyah dan Keguruan
Judul : Pengembangan Instrumen Tes Diagnostik Berbentuk Uraian untuk Mengidentifikasi Pemahaman Konsep Matematika Wajib Siswa MAN 1 Makassar

Penelitian ini bertujuan menghasilkan sebuah instrumen tes diagnostik untuk mengidentifikasi tingkat pemahaman konsep matematika siswa yang berbentuk uraian. Jenis penelitian yang digunakan adalah *Research and Development (R&D)*. Model pengembangan yang digunakan adalah model Plomp yang terdiri dari 4 tahapan yaitu: (1) tahap pengkajian awal (*preliminary investigation phase*), (2) tahap perancangan (*desaian phase*), (3) tahap realisasi/konstruksi (*realization/construction phase*), dan (4) tahap tes, evaluasi dan revisi (*test, evaluation and revision phase*). Subjek uji coba dalam penelitian ini adalah siswa kelas XI MAN 1 Makassar yang berjumlah 38 orang siswa.

Berdasarkan hasil uji coba yang dilakukan, diperoleh bahwa instrumen tes diagnostik berbentuk uraian ini sudah dikatakan valid karena hasil CVR yang diperoleh adalah 1 dan telah memenuhi kriteria yaitu $\geq 0,99$ dan hasil CVI yang diperoleh adalah 1 dengan kategori sangat sesuai atau berada pada kisaran 0,68-1,00. Hasil uji reliabilitas yang diperoleh adalah 0,75 dengan kategori tinggi dan berada pada kisaran $0,60 < r_{11} < 0,80$. Instrumen tes diagnostik berbentuk uraian memiliki tingkat kesukaran dengan hasil rata-rata 0,56 dengan kategori sedang yaitu berada pada kisaran 0,31-0,70. Instrumen tes diagnostik berbentuk uraian memiliki daya pembeda dengan rata-rata 0,34 dengan kategori cukup dan berada pada kisaran $0,20 < D_p \leq 0,40$. Hasil data tes diagnostik berbentuk uraian untuk mengidentifikasi pemahaman konsep siswa, dapat diketahui bahwa jumlah siswa yang termasuk dalam kategori paham konsep 29,74%, persentase siswa yang mengalami miskonsepsi sebesar 32,11% dan persentase siswa yang tidak paham konsep sebesar 38,16%.

BAB I

PENDAHULUAN

A. Latar Belakang Masalah

Pendidikan merupakan hal utama yang menjadi salah satu faktor terpenting dalam menjalani hidup bermasyarakat. Sebab pendidikan bagi kehidupan umat manusia merupakan kebutuhan mutlak yang harus dipenuhi sepanjang hayat. Tanpa pendidikan sama sekali mustahil suatu kelompok manusia dapat hidup berkembang sejalan dengan aspirasi/cita-cita untuk maju, sejahtera dan bahagia menurut konsep pandangan hidup mereka.¹

Menurut Mundilarto pendidikan harus dapat menjadi pendorong yang kuat untuk menumbuhkan sikap dan rasa ingin tahu serta keterbukaan terhadap ide-ide baru maupun kebiasaan berpikir analitis kuantitatif. Dalam diri peserta didik perlu ditumbuhkan kesadaran agar mereka dapat melihat suatu pengetahuan bukan semata-mata sebagai kegiatan akademik saja, tetapi terlebih lagi sebagai cara untuk memahami dunia tempat mereka hidup.²

Perubahan sosial dapat terjadi di bidang pendidikan. Hal ini seiring dengan berkembangnya metode pengajaran dan kurikulum yang berlaku. Selain itu, perkembangan teknologi juga membuat perubahan sosial di bidang pendidikan yaitu cara mengajar, metode belajar, membuat tugas, kurikulum. Setiap perubahan kurikulum selalu menjadi harapan besar bagi seluruh masyarakat Indonesia akan

¹ Fuad Ihsan, *Dasar-dasar Kependidikan*, (cet. Ke V, Jakarta: Asdi Mahasatya, 2008), h.2

² Rafiqah, *Pengembangan Perangkat Pembelajaran Berbasis Konstruktivisme* (Cet. I; Makassar : Alauddin University press, 2013) h.2.

adanya perubahan dalam dunia pendidikan terutama untuk mencerdaskan kehidupan berbangsa dan bernegara, namun tentu harus kita pahami bersama seideal apapun kurikulum yang coba diterapkan kalau kesadaran dari setiap orang untuk membangun dunia pendidikan kurang, tentu sangat susah untuk membangun dunia pendidikan yang ideal.

Kemajuan suatu bangsa ditentukan dari bagaimana perkembangan pendidikan bagi anak bangsa itu. Kemajuan dalam satuan waktu jangka panjang akan dapat memprediksi kualitas bangsa pada sekian puluh tahun ke depan. Hal ini menunjukkan keberadaan pendidikan demikian penting.³ Betapa sangat pentingnya pendidikan itu dalam Al-Qur'an bahkan dijelaskan mengenai pentingnya pendidikan, dimana surah yang pertama kali turun ke bumi yang disampaikan langsung oleh malaikat Jibril kepada nabi Muhammad yaitu pada Q.S. Al- Alaq / 96 : 1-5.

اقْرَأْ بِاسْمِ رَبِّكَ الَّذِي خَلَقَ . خَلَقَ الْإِنْسَانَ مِنْ عَلَقٍ . اقْرَأْ وَرَبُّكَ الْأَكْرَمُ . الَّذِي عَلَّمَ بِالْقَلَمِ . عَلَّمَ الْإِنْسَانَ مَا لَمْ يَعْلَمْ (١-٥)

Terjemahnya :

“Bacalah dengan (menyebut) nama Tuhanmu yang Menciptakan, Dia telah menciptakan manusia dari segumpal darah. Bacalah, dan Tuhanmulah yang Maha pemurah, yang mengajar (manusia) dengan perantaran kalam. Dia mengajar kepada manusia apa yang tidak diketahuinya”. (al-Alaq 1-5).⁴

Pada ayat tersebut dijelaskan pentingnya sebuah pendidikan sehingga ayat yang pertama kali diturunkan memerintahkan umat manusia untuk membaca, artinya

³Ali Hamzah, *Evaluasi Pembelajaran Matematika*, (cet. Ke II, Jakarta : Rajawali Pers, November 2014), h.2-3.

⁴ Departemen Agama Republik Indonesia, *Al-Qur'an dan Terjemahannya Special for Woman*, (Jakarta: Departemen Agama RI, 2007), h. 597.

dengan membaca maka kita akan mempelajari beberapa hal, dari situlah proses pendidikan dan pembelajaran itu terbentuk, sehingga Allah menurunkan Al-Qur'an sebagai bentuk petunjuk bagi manusia.

Untuk memperoleh pendidikan yang maju, tinggi, dan berkembang perlunya suatu perencanaan yang berhubungan dengan tujuan nasional pendidikan bangsa itu. Indonesia dalam sistem pendidikan nasional Nomor 20 Tahun 2003 menyatakan bahwa tujuan pendidikan nasional adalah untuk mencetak generasi bangsa yang beriman dan bertakwa, berbudi luhur, cerdas, dan kreatif.⁵

Seiring berkembangnya pendidikan di Indonesia yang semakin maju dan semakin banyak perubahan yang signifikan maka sampai pada saat ini Indonesia masih berpegang pada kurikulum 2013 sebagai landasan untuk mencerdaskan bangsa salah satunya dalam pelajaran matematika dimana siswa dituntut aktif dalam belajar. Pembelajaran matematika dalam Kurikulum 2013 menekankan pada dimensi pedagogik modern dalam pembelajaran, yaitu menggunakan pendekatan ilmiah (*scientific approach*) meliputi mengamati, menanya, menalar, mencoba, membentuk jejaring untuk semua pelajaran. Selain itu, dalam kurikulum 2013 siswa dimotivasi untuk mengecek informasi baru dengan yang sudah ada dalam

⁵ Ali Hamzah dan Muhlisrarini, *Perencanaan dan Strategi Pembelajaran Matematika* (cet. Ke II, Jakarta : RajaGrafindo Persada, November 2014) h 1.

ingatan. Hal ini menyiratkan bahwa kurikulum matematika menekankan pada dimensi pedagogik dalam hal pemahaman konsep.⁶

Matematika sendiri didefinisikan sebagai kumpulan bilangan untuk menyelesaikan soal. Dalam definisi lain dikatakan bahwa matematika adalah cara atau metode berpikir dan bernalar.⁷ Matematika sebenarnya pelajaran yang menyenangkan, namun tetap saja masih banyak siswa yang kurang mengerti mengenai beberapa materi yang dianggap sulit, khususnya materi matematika wajib yakni persamaan dan pertidaksamaan nilai mutlak, pecahan dan irasional, program linear dan fungsi. Selain berbagai bentuk permasalahan yang terjadi di sekolah kesalahan yang paling fatal terjadi dalam pembelajaran matematika itu sendiri adalah miskonsepsi siswa, miskonsepsi adalah pemahaman konsep yang bertentangan dengan konsep ilmiah yang dipengaruhi oleh pengalaman siswa, miskonsepsi itu sendiri tidak boleh dianggap remeh karena kemungkinan penyebarannya akan cepat, misalnya pada saat siswa belajar kelompok atau sedang berdiskusi di kelas, selain itu miskonsepsi akan semakin menyebar seperti efek yang beruntun jika siswa kurang menguasai konsep dasar. Terlepas dari itu untuk mengetahui paham atau tidaknya siswa tentang matematika tergantung instrumen tes yang digunakan.

⁶ Natalia Rosalina Rawa. Dkk, "Pengembangan Perangkat Pembelajaran Berbasis Model Learning Cycle-7e pada Materi Trigonometri untuk Meningkatkan Kemampuan Pemahaman konsep Siswa", *Jurnal Pendidikan* Vol.1 No.6 (2016), h.2. http://journal.um.ac.id/index.php/jptpp/articleview/6368&ei=j3wZOQAn&lc=id-ID&s=1&m=864&host=www.google.co.id&ts=1509627959&sig=ANTY_L0RPFuCsKGT6_L-rpaO0hBk-L-zsg (Diakses 20 Februari 2017).

⁷ Sukardjono, *Hakekat dan Sejarah Matematika*, (cet. ke III ; Jakarta : Universitas Terbuka, 2008), h. 1-2.

Instrumen tes adalah alat ukur yang digunakan dalam rangka kegiatan mengumpulkan dan mengolah informasi untuk menentukan pencapaian hasil belajar peserta didik.⁸ Bentuk instrumen tes ada dua, yaitu tes dan non tes. Bentuk instrumen tes seperti : pilihan ganda, uraian jawaban terpimpin, uraian jawaban terbatas, uraian jawaban terbuka, jawaban singkat isian, jawaban singkat melengkapi, jawaban singkat memberi label, berstruktur menyelesaikan masalah, menjodohkan, benar-salah. Sedangkan bentuk instrumen nontes meliputi : panduan wawancara, inventori, unjuk kerja (*performance*), portofoli, dan panduan pengamatan.⁹ Dalam hal ini instrumen tes yang digunakan adalah instrumen tes berupa tes diagnostik untuk mengidentifikasi pemahaman konsep siswa.

Tes diagnostik adalah tes yang dilaksanakan untuk menentukan secara tepat. Jenis kesukaran yang dihadapi oleh para peserta didik dalam suatu pelajaran tertentu. Dengan diketahuinya jenis-jenis kesukaran yang dihadapi oleh peserta didik itu maka lebih lanjut akan dapat dicarikan upaya berupa pengobatan yang tepat. Tes diagnostik juga bertujuan ingin menemukan jawaban atas pertanyaan “apakah peserta didik sudah dapat menguasai pengetahuan yang merupakan dasar atau landasan untuk dapat menerima pengetahuan selanjutnya?” Penilaian diagnostik yaitu untuk mengetahui masalah-masalah yang diderita atau mengganggu peserta didik, artinya ada banyak masalah yang dihadapi peserta didik yang akan kami cari tahu solusinya dengan memberikan beberapa bentuk soal berupa tes uraian yang kemudian akan ada solusi

⁸ Ali Hamzah, *Evaluasi Pembelajaran Matematika*, h. 91.

⁹ Ali Hamzah, *Evaluasi Pembelajaran Matematika*, h. 93.

yang kita temukan dari hasil diagnosa tersebut. Tujuan penilaian diagnostik yaitu, untuk membantu kesulitan atau mengatasi hambatan yang dialami peserta didik waktu mengikuti kegiatan pembelajaran pada suatu bidang studi atau keseluruhan program pembelajaran.

Berdasarkan pengalaman waktu Praktek Pengalaman Lapangan (PPL) di MAN 1 Makassar dan hasil wawancara pada salah satu guru mata pelajaran matematika yaitu bapak Burhanuddin mengatakan bahwa belum pernah melakukan tes diagnostik sebelumnya dan hampir semua materi pada pelajaran matematika, siswa mengalami kesulitan dalam memahami materi, banyak pula yang terkadang ditemui siswa salah memahami pelajaran yang diberikan sehingga banyak terjadi miskonsepsi, hal ini dapat dibuktikan dengan nilai siswa pada kelas itu masih banyak yang di bawah Kriteria Ketuntasan Minimal (KKM) yaitu 75 serta terlihat dari kecenderungan siswa yang tidak memperhatikan pelajaran dan cenderung pasif dalam kelas, guru di sekolah tersebut juga belum menerapkan tes diagnostik untuk siswa sehingga hanya terpaku pada nilai dan hasil serta hanya sekedar untuk mengejar KKM yang terlampau tinggi tanpa memperhatikan pemahaman konsep siswa itu sendiri.¹⁰

Oleh karena itu, berdasarkan uraian di atas dan dari salah satu jurnal penelitian yang dilakukan oleh Das Salirawati dengan judul “Pengembangan Instrumen Pendeteksi Miskonsepsi Keseimbangan Kimia Pada Peserta Didik SMA“ yang membuktikan bahwa tes diagnostik memang dapat mendiagnosa miskonsepsi siswa,

¹⁰ Burhanuddin, guru MAN 1 Makassar, Sulsel, wawancara oleh penulis di Makassar, 3 Desember 2016.

pada penelitiannya menjelaskan bahwa guru pada sekolah itu bahkan tidak mengetahui sama sekali akan adanya miskonsepsi pada pelajaran tersebut, hal ini disebabkan karena ketika pembelajaran berlangsung guru seringkali serius dalam menyampaikan materi, sehingga perhatian terhadap peserta didiknya kurang. Oleh karena itu, untuk mendiagnosa dan meminimalisir miskonsepsi siswa terhadap mata pelajaran matematika maka perlu dilaksanakan sebuah tes untuk mendiagnosa sejauh mana pemahaman siswa pada materi tersebut. Dalam hal ini tes yang akan dilakukan yaitu tes uraian untuk mengukur sejauh mana pemahaman siswa, sehingga penelitian ini sangat penting untuk dilaksanakan. Penelitian tes diagnostik ini juga jarang dilakukan di sekolah sebab guru hanya membuat soal untuk melihat hasil belajar berupa nilai, padahal banyak siswa yang merasa kesulitan pada pelajaran matematika.

Berdasarkan uraian di atas peneliti tertarik untuk melakukan penelitian dengan judul **“Pengembangan Instrumen Tes Diagnostik Berbentuk Uraian untuk Mengidentifikasi Pemahaman Konsep Materi Matematika Wajib Siswa MAN 1 Makassar”** yang sesuai kurikulum 2013. Pengembangan instrumen tes diharapkan dapat meningkatkan pemahaman siswa terhadap materi tersebut.

B. Rumusan Masalah

Berdasarkan pada uraian di atas, dapat dirumuskan beberapa pokok permasalahan, yaitu:

1. Bagaimana model tes diagnostik yang dapat digunakan untuk mengidentifikasi pemahaman konsep matematika wajib siswa?

2. Apakah tes diagnostik berbentuk uraian yang dikembangkan memenuhi kriteria validitas dan reliabilitas?
3. Apa saja kesalahan pemahaman konsep siswa yang terungkap dengan tes diagnostik berbentuk uraian yang dikembangkan?

C. Tujuan Pengembangan

Mengenai tujuan yang ingin diperoleh dari hasil penelitian adalah untuk:

1. Mengetahui model tes diagnostik yang digunakan untuk mengidentifikasi pemahaman konsep matematika wajib siswa.
2. Mengetahui tes diagnostik berbentuk uraian yang dikembangkan memenuhi kriteria validitas dan reliabilitas.
3. Mengetahui kesalahan pemahaman konsep yang terungkap dengan tes diagnostik berbentuk uraian yang dikembangkan.

D. Spesifikasi Produk yang Dikembangkan

Produk yang dihasilkan dalam pengembangan ini adalah instrumen tes berupa tes diagnostik berbentuk uraian untuk siswa Kelas XI pada materi persamaan dan pertidaksamaan nilai mutlak satu variabel, persamaan nilai mutlak pecahan dan irasional, program linear dan fungsi dengan spesifikasi produk yang dikembangkan adalah sebagai berikut :

1. Kisi-kisi tes memuat informasi mengenai indikator dan tingkat kemampuan pemahaman konsep dari masing-masing soal tes.

2. Soal tes berupa tes diagnostik berbentuk uraian. Permasalahan yang dimunculkan merupakan permasalahan yang berkaitan dengan materi matematika wajib siswa Kurikulum 2013 SMA/MA
3. Pedoman penilaian yang memuat keterangan-keterangan perincian tentang skor yang diperoleh siswa bagi soal-soal yang telah dikerjakan. Pedoman penilaian ini berguna sebagai pedoman bagi peneliti atau guru untuk melakukan penilaian hasil pekerjaan siswa dalam menjawab soal tes sekaligus melihat tingkat pemahaman konsep siswa.

E. Manfaat Pengembangan

Adapun manfaat hasil penelitian yang diharapkan dari penelitian ini adalah sebagai berikut:

1. Bagi Siswa

Dari hasil penelitian ini dengan teridentifikasinya kesalahan pemahaman konsep diharapkan agar siswa dapat memperbaiki kesalahan pemahaman konsep yang terjadi pada dirinya sehingga hasil belajarnya meningkat.

2. Bagi Guru

Dari hasil penelitian ini diharapkan guru akan memperoleh instrumen tes yang dapat memberikan kemudahan dalam mengidentifikasi pemahaman konsep siswa pada materi tertentu sehingga dapat menentukan tindak lanjut yang dianggap tepat untuk mengatasi kesalahan pemahaman terhadap konsep tersebut.

3. Bagi Sekolah

Dari hasil penelitian ini diharapkan dapat meningkatkan mutu pembelajaran di sekolah serta sebagai referensi tambahan sehingga hasil belajar yang diharapkan sesuai dengan yang diinginkan.

4. Bagi Peneliti

Dari hasil penelitian ini, peneliti mendapatkan banyak pengalaman secara langsung, mendapatkan pengetahuan mengembangkan instrumen tes uraian dengan baik serta menjadi lebih paham bagaimana mendiagnosa pengetahuan siswa melalui tes yang diberikan kepada siswa.

F. Asumsi dan Keterbatasan Pengembangan

Asumsi dalam pengembangan instrumen tes diagnostik untuk mengidentifikasi pemahaman konsep matematika siswa adalah sebagai berikut:

1. Belum pernah dilakukan tes diagnostik untuk mengidentifikasi pemahaman konsep sebelumnya yang memungkinkan siswa memahami keterkaitan konsep-konsep dalam matematika.
2. Siswa telah terbiasa mengerjakan soal tanpa menjelaskan konsep-konsep matematika yang berhubungan.

Keterbatasan dalam pengembangan instrumen tes diagnostik untuk mengidentifikasi pemahaman konsep matematika siswa adalah sebagai berikut:

1. Instrumen tes yang dikembangkan hanya untuk mengidentifikasi pemahaman konsep siswa.

2. Instrumen tes diagnostik dibatasi pada materi matematika wajib siswa semester ganjil kelas X yaitu materi persamaan dan pertidaksamaan linear nilai mutlak satu variabel, pertidaksamaan nilai mutlak, pecahan dan irasional, program linear, dan fungsi.
3. Bentuk tes diagnostik yang digunakan adalah uraian.
4. Subjek uji coba instrumen tes terbatas pada siswa kelas XI MIA 1 MAN 1 Makassar.



BAB II

TINJAUAN TEORITIK

A. Tes Diagnostik

1. Pengertian Tes Diagnostik

Diagnosis adalah proses yang kompleks dalam suatu usaha untuk menarik kesimpulan dari hasil-hasil pemeriksaan gejala-gejala, perkiraan penyebab, pengamatan dan penyesuaian dengan kategori secara baik.¹

Secara etimologis, diagnostik diambil dari bahasa Inggris "*diagnostik*". Bentuk kata kerjanya adalah "*to diagnose*", yang artinya "*to determine the nature of disease from observation of symptoms*". Mendiagnosis berarti melakukan observasi terhadap penyakit tertentu, sebagai dasar menentukan macam atau jenis penyakitnya. Sehingga, tes diagnostik sengaja dirancang sebagai alat untuk menemukan kesulitan belajar yang sedang dihadapi siswa. Tes ini dilakukan apabila diperoleh informasi bahwa sebagian besar peserta didik gagal dalam mengikuti proses pembelajaran pada mata pelajaran tertentu. Hasil tes diagnostik memberikan informasi tentang konsep-konsep yang belum dipahami dan yang telah dipahami. Oleh karenanya, tes ini berisi materi yang dirasa sulit oleh siswa, namun tingkat kesulitan tes ini cenderung rendah.²

Menurut Thorndike dan Hagen, diagnosis dapat diartikan sebagai: 1) upaya atau proses menemukan kelemahan atau penyakit apa yang dialami seseorang dengan

¹ Suwanto, *Pengembangan Tes Diagnostik dalam Pembelajaran*, (Yogyakarta: Pustaka Pelajar, 2013), h. 90

² Tri Wahyuningsih, "Pembuatan Instrumen Tes Diagnostik Fisikasma Kelas XI", Vol.1 No.1 *Jurnal Pendidikan Fisika* (2013), h. 113. <http://eprints.uns.ac.id/14473/1/1785-3984-1-SM.pdf> (Diakses 29 Oktober 2017).

melalui pengujian dan studi yang seksama mengenai gejala-gejalanya, 2) studi yang seksama terhadap fakta sesuatu hal untuk menemukan karakteristik atau kesalahan-kesalahan dan sebagainya yang esensial, 3) keputusan yang dicapai setelah dilakukan studi yang seksama atas gejala-gejala atau fakta tentang suatu hal.³

Tes diagnostik merupakan tes yang didesain untuk mendapatkan informasi yang spesifik dari jawaban siswa, sehingga dapat diidentifikasi kelemahan pola pikirnya. Mehrens & Lehmann berpendapat bahwa tes diagnostik harus dapat memberikan gambaran akurat tentang kesulitan yang dimiliki siswa berdasarkan informasi kesalahan yang dibuatnya.⁴

Sesungguhnya tes diagnostik merupakan media untuk mengetahui sebab-sebab kegagalan peserta didik dalam kegiatan belajar. Oleh sebab itulah dalam menyusun item-item tes atau butir-butir soal harus menggunakan item yang memiliki tingkat kesukaran (TK) yang rendah.⁵

Berdasarkan beberapa pendapat di atas dapat disimpulkan bahwa tes diagnostik adalah tes yang tepat untuk menentukan jenis kesukaran yang dialami siswa serta didesain untuk mendapatkan informasi yang spesifik dari jawaban siswa dalam mata pelajaran tertentu. Jika diperhatikan dari berbagai aspek tes diagnostik dapat memberikan banyak informasi kepada guru terhadap penyakit yang dialami siswa

³ Erny Untari, "Diagnosis Kesulitan Belajar Pokok Bahasan Pecahan Pada Siswa Kelas V Sekolah Dasar", Vol.13 No.1 *Jurnal Ilmiah STKIP PGRI Ngawi* (2013), h. 1 – 2. http://jurnal.stkipngawi.ac.id/index.php/mp/article/viewFile/28/pdf_48 (Diakses 29 Oktober 2017).

⁴ Sunismi, Mustangin, dan Kusaeri, "Membangun Item Tes Diagnostik untuk Mengungkap Miskonsepsi Siswa pada Materi Bentuk Aljabar", *Jurnal Sarjana, FKIP Universitas Islam Malang* (2012), h. 2. <http://docplayer.info/41692467-Membangun-item-tes-diagnostik-untuk-mengungkap-miskonsepsi-siswa-pada-materi-bentuk-aljabar-1.html> (Diakses 23 Oktober 2017)

⁵ Baego Ishak dan Syamsuduha, *Evaluasi Pendidikan*. (cet. XI, Jakarta : PT Bumi Aksara, Agustus 2010), h. 59

dalam mata pelajaran tertentu, sehingga dapat memudahkan guru untuk mendeteksi dan membantu siswa untuk memperbaikinya.

2. Kegunaan dan Fungsi Tes Diagnostik

Tes merupakan salah satu bentuk instrumen yang digunakan untuk melakukan pengukuran. Alat ukur berupa tes umumnya memberikan informasi tentang karakteristik kognitif dari penempuh tes. Pemberian tes diagnostik pada peserta didik sangat efektif untuk mengetahui program pelaksanaan pengajaran yang ditetapkan dalam rangka memonitor ketercapaian pelaksanaan proses belajar mengajar. Hasil penilaian tes diagnostik digunakan untuk mengetahui kelemahan-kelemahan peserta didik sampai sejauh mana bahan yang diajarkan sudah dapat diterima. Hasil tes diagnostik ini dapat digunakan oleh pendidik pada remedial.⁶ Hasil tes diagnostik dapat juga digunakan sebagai dasar penyelenggaraan pengajaran yang lebih sesuai dengan kemampuan siswa sebenarnya, termasuk kesulitan-kesulitan belajarnya.

Tes diagnostik itu sendiri adalah tes yang digunakan untuk menilai pemahaman konsep yang dimiliki siswa, terutama kelemahan (miskonsepsi) yang dialami siswa terhadap suatu konsep tertentu dan mendapatkan masukan tentang respon siswa untuk memperbaiki kelemahannya tersebut. Tes diagnostik berguna untuk mengetahui kesulitan belajar yang dihadapi siswa, termasuk kesalahan pemahaman konsep.⁷ Bagi guru tes diagnostik ini berfungsi untuk mengidentifikasi miskonsepsi yang terjadi pada siswa. Sedangkan bagi siswa, berfungsi untuk

⁶ Lian Kusumaningrum, "Pengembangan Tes Diagnostik Kesulitan Belajar Kimia SMA Kelas XI Semester I Menggunakan Model Teslet", *Jurnal Pendidikan Kimia*, vol 4. No. 4 (2015), hal. 38. <http://www.jurnal.fkip.uns.ac.id/index.php/kimia/article/view/6557> (Diakses 28 September 2017).

⁷ Suwanto, *Pengembangan Tes Diagnosis dalam Pembelajaran*, h. 94.

memotivasi siswa untuk memperoleh jawaban yang benar setelah melakukan tes diagnostik tersebut.

Tes diagnostik berguna untuk mengetahui kesulitan belajar yang dihadapi peserta didik, termasuk kesalahan pemahaman konsep. Tes ini dilakukan apabila diperoleh informasi bahwa sebagian besar peserta didik gagal dalam mengikuti proses pembelajaran tertentu.⁸

Penilaian diagnostik dimaksudkan untuk mengetahui kesulitan belajar peserta didik berdasarkan hasil penilaian formatif sebelumnya. Penilaian diagnostik memerlukan sejumlah soal untuk satu bidang yang diperkirakan merupakan kesulitan bagi peserta didik. Soal-soal tersebut bervariasi dan difokuskan pada kesulitan. Penilaian diagnostik biasanya dilaksanakan sebelum suatu pelajaran dimulai. Tujuannya adalah untuk menjajaki pengetahuan dan keterampilan yang telah dikuasai oleh peserta didik. Dengan kata lain, apakah peserta didik sudah mempunyai pengetahuan dan keterampilan tertentu untuk dapat mengikuti materi pelajaran lain. Penilaian diagnostik semacam ini disebut juga *test of entering behavior*.⁹

Selain kegunaan di atas, tes diagnostik juga dapat digunakan untuk kepentingan lain sesuai dengan jenis kebutuhan atau bantuan yang diperlukan oleh peserta didik antara lain sebagai berikut:

- 1) Diagnostik untuk kepentingan seleksi
- 2) Diagnostik untuk pemilihan lapangan studi tertentu

⁸ Djemari Mardapi, *Teknik Penyusunan Instruman Tes dan Nontes* (Jogjakarta : Mitra Cendikia), h. 69.

⁹ Zainal Arifin, *Evaluasi Pembelajaran*. (cet. V, Bandung : PT Remaja Rosdakarya, April 2013). h. 37

- 3) Diagnostik untuk kepentingan pemilihan jabatan
- 4) Diagnostik untuk kepentingan pelaksanaan psikoterapi
- 5) Diagnostik untuk kepentingan bimbingan dan penyuluhan dalam belajar.¹⁰

Tes diagnostik memiliki dua fungsi utama, yaitu mengidentifikasi masalah atau kesulitan yang dialami siswa dan merencanakan tindak lanjut berupa upaya-upaya pemecahan sesuai masalah atau kesulitan yang telah teridentifikasi.¹¹

Berdasarkan uraian di atas diketahui bahwa tes diagnostik sangat berguna bagi guru dan siswa, adanya tes berupa tes diagnostik memberikan kesempatan pada siswa untuk memperbaiki kesalahan pemahaman konsep dan mempelajari kembali pelajaran yang dianggap tidak mereka pahami.

3. Karakteristik Tes Diagnostik

Tes diagnostik memiliki beberapa karakteristik sebagai berikut:

- a. Dirancang untuk mendeteksi kesulitan belajar siswa, karena itu format dan respon yang dijangkau harus didesain memiliki fungsi diagnostik
- b. Dikembangkan berdasar analisis terhadap sumber-sumber kesalahan atau kesulitan yang mungkin menjadi penyebab munculnya masalah (penyakit) siswa
- c. Menggunakan soal-soal bentuk *supply respon* (bentuk uraian atau jawaban singkat), sehingga mampu menangkap informasi secara lengkap.

¹⁰ Baego Ishak dan Syamsuduha, *Evaluasi Pendidikan*, (Makassar: Alauddin Press, 2010), h. 60

¹¹ Sri Rahayu, "Pengembangan Tes Diagnostik Pilihan Ganda Dua Tingkat untuk Mengidentifikasi Miskonsepsi pada Konsep Gerak Dua Dimensi", (*Skripsi Sarjana, Program Studi Pendidikan Fisika UIN Syarif Hidayatullah Jakarta*, 2015), h. 24.

- d. Disertai rancangan tindak lanjut (pengobatan) sesuai dengan kesulitan (penyakit) yang teridentifikasi.¹²

Berdasarkan uraian di atas dapat disimpulkan bahwa karakteristik tes diagnostik dapat mendeteksi kesulitan belajar siswa, dikembangkan berdasarkan hasil analisis sumber-sumber kesalahan yang mungkin menjadi penyebab munculnya masalah (penyakit) siswa, layaknya seperti dokter tes diagnostik ini mendeteksi penyakit yang mungkin dan mencari solusi atau obat yang akan menjadi penyembuh dari penyakit yang terdeteksi.

4. Langkah-langkah Pengembangan Tes Diagnostik

Menurut Nichols terdapat lima langkah pengembangan tes diagnostik yang bertujuan untuk penilaian kognitif, yaitu: 1) Berdasarkan konstruksi teori yang substantif. Teori yang substantif merupakan dasar dalam pengembangan tes berdasarkan penilaian atau ulasan penelitian, 2) seleksi desain. Desain pengukuran digunakan untuk membuat konstruk butir yang dapat direspon dengan baik oleh peserta tes berdasarkan pengetahuan, keterampilan yang spesifik atau karakteristik lain sesuai teori, 3) administrasi tes. Administrasi tes meliputi beberapa aspek yaitu format butir, teknologi yang digunakan untuk membuat alat tes, situasi lingkungan pada waktu pengesanan dan sebagainya; 4) skoring hasil tes yaitu penentuan nilai tes yang telah dilakukan, 5) revisi, proses penyesuaian antara teori dan model, apakah tes yang dikembangkan mendukung teori atau tidak jika tidak maka harus direvisi.¹³

¹²Sri Rahayu, "Pengembangan Tes Diagnostik Pilihan Ganda Dua Tingkat untuk Mengidentifikasi Miskonsepsi pada Konsep Gerak Dua Dimensi", h. 25-26.

¹³ Suwanto, *Pengembangan Tes Diagnostik dalam Pembelajaran*, h. 126

Di bawah ini diuraikan secara garis besar langkah-langkah pengembangan tes diagnostik berangkat dari kompetensi dasar yang bermasalah:

a. Mengidentifikasi kompetensi dasar yang belum tercapai ketuntasannya.

Tes diagnostik dilakukan untuk mendiagnosis kesulitan atau masalah belajar yang dialami oleh siswa. Kesulitan belajar tersebut mengacu pada kesulitan untuk mencapai kompetensi dasar, karena itu sebelum menyusun tes diagnostik harus diidentifikasi terlebih dahulu kompetensi dasar manakah yang tidak tercapai tersebut. Untuk mengetahui tercapainya suatu kompetensi dasar dapat dilihat dari munculnya sejumlah indikator, karena itu bila suatu kompetensi dasar tidak tercapai, perlu didiagnosis indikator-indikator mana saja yang tidak mampu dimunculkan.

Setelah kompetensi dasar atau indikator yang bermasalah teridentifikasi, mulai ditemukan (dilokalisasi) kemungkinan sumber masalahnya.

b. Menentukan bentuk dan jumlah soal yang sesuai

Perlu dipilih alat diagnosis yang tepat berupa butir-butir tes diagnostik yang sesuai. Butir tes tersebut dapat berupa tes pilihan ganda, esai (uraian), maupun kinerja (performa) sesuai dengan sumber masalah yang diduga dan pada dimensi mana masalah tersebut terjadi.

c. Menyusun kisi-kisi soal

Sebelum menulis butir soal dalam tes diagnostik harus disusun terlebih dahulu kisi-kisinya. Kisi-kisi tersebut setidaknya memuat: 1) kompetensi dasar beserta indikator yang diduga bermasalah, 2) materi pokok yang terkait, 3) dugaan sumber masalah, 4) bentuk dan jumlah soal, dan 5) indikator soal.

d. Menulis soal

Sesuai kisi-kisi soal yang telah disusun kemudian ditulis butir-butir soal. Soal tes diagnostik tentu memiliki karakteristik yang berbeda dengan butir soal tes yang lain. Jawaban atau respon yang diberikan oleh siswa harus memberikan informasi yang cukup untuk menduga masalah atau kesulitan yang dialaminya (memiliki fungsi diagnosis). Pada soal uraian, logika berpikir siswa dapat diketahui guru dari jawaban yang ia tulis, tetapi pada soal pilihan ganda siswa perlu menyertakan alasan atau penjelasan ketika memilih *option* (alternatif jawaban) tertentu.

e. Mengulas soal

Butir soal yang baik tentu memenuhi validitas isi, untuk itu soal yang telah ditulis harus divalidasi oleh seorang pakar di bidang tersebut. Bila soal yang telah ditulis oleh guru tidak memungkinkan untuk divalidasi oleh seorang pakar, soal tersebut dapat *direviu* oleh guru-guru sejenis dalam MGMPS atau setidaknya oleh guru-guru mata pelajaran serumpun dalam satu sekolah.

f. Menyusun kriteria penilaian

Kriteria penilaian memuat rentang skor yang menggambarkan pada rentang berapa saja siswa didiagnosis sebagai *mastery* (tuntas) yaitu sudah menguasai kompetensi dasar atau belum *mastery* yaitu belum menguasai kompetensi dasar tertentu, atau berupa rambu-rambu bahwa dengan jumlah *type error* (jenis kesalahan)

tertentu siswa yang bersangkutan dinyatakan ber”penyakit” sehingga harus diberikan perlakuan yang sesuai.¹⁴

Berdasarkan uraian di atas secara umum tes diagnostik berupa tes biasa yang digunakan untuk menguji kemampuan pemahaman konsep siswa, materi yang diberikan kepada siswa adalah materi yang dianggap sulit namun memiliki tingkat kesukaran soal tes yang cenderung rendah. Soal tes diagnostik yang digunakan juga harus memenuhi indikator pemahaman konsep yang telah ditentukan.

B. Tes uraian

1. Pengertian Tes Uraian

Tes adalah salah satu alat untuk melakukan pengukuran, yaitu alat untuk mengumpulkan informasi karakteristik suatu objek. Objek ini bisa berupa kemampuan siswa, sikap dan minat, serta motivasi.¹⁵

Selain tes bentuk pilihan ganda, guru juga menggunakan tes bentuk uraian. Porsi yang diberikan dalam tes ini hanya 2 sampai 4 soal. Dengan porsi soal yang demikian, ternyata tidak semua indikator yang telah dikembangkan dapat terukur.¹⁶ Dalam hal ini maka perlu tes uraian yang tidak hanya sekedar tes tapi tes yang

¹⁴Depdiknas, *Tes Diagnostik*, (Dirjen Manajemen Pendidikan Dasar dan Menengah - Direktorat Pembinaan Sekolah Menengah Pertama, 2007), <https://www.scribd.com/doc/133752097/4d-Panduan-Tes-Diagnostik> (Diakses 25 Juni 2017)

¹⁵ Emi Rafiah dkk, “Penyusunan Instrumen Tes Kemampuan Berpikir Tingkat Tinggi Fisika pada Siswa “, *Jurnal Pendidikan Fisika*, Vol.1 No.2 (2013), h. 17. <http://journal.ac.id> (Diakses 20 Mei 2017).

¹⁶ Aliyatus Sa’adah, “Pengembangan Instrumen Tes Benar-Salah untuk Menilai Kemampuan Berpikir Tingkat Tinggi Siswa pada Materi Dinamika Rotasi dan Keseimbangan Benda Tegar”, *Jurnal : Universitas Negeri Malang* (2010), h. 2. <http://jurnal-online.um.ac.id> (Diakses 2 Maret 2017).

dikembangkan dalam bentuk diagnostik sehingga dapat mengidentifikasi kesalahan pemahaman konsep siswa.

Menurut Suwanto, tes uraian adalah tes yang butir-butirnya berupa suatu pertanyaan atau suatu suruhan yang menghendaki jawaban yang berupa uraian-uraian yang relatif panjang. Bentuk-bentuk pertanyaan atau suruhan yang diminta kepada siswa untuk menjelaskan, membandingkan, menginterpretasikan dan mencari perbedaan. Semua bentuk pertanyaan atau suruhan tersebut mengharapkan agar siswa menunjukkan pengertian mereka terhadap materi yang dipelajari. Tes uraian ini dapat mengungkap untuk mengingat, memahami, dan mengorganisasikan gagasannya atau hal-hal yang sudah dipelajari, dengan cara mengemukakan atau mengekspresikan gagasan tersebut dalam bentuk uraian tertulis dengan menggunakan kata-katanya sendiri. Tes dapat menilai berbagai jenis kemampuan, misalnya mengemukakan pendapat, berpikir logis, dan menyimpulkan.¹⁷

Tes uraian adalah tes yang jawabannya diberikan dalam bentuk menuliskan pendapat berdasarkan pengetahuan yang dimiliki. Pengetahuan yang diukur dengan tes uraian merupakan pengetahuan kognitif tingkat tinggi. Tes ini menuntut kemampuan siswa untuk mengemukakan, menyusun, dan memadukan gagasan-gagasan yang dimilikinya dengan menggunakan kata-katanya sendiri. Uraianya sangat tergantung kepada kemampuan siswa dalam mengemukakan ide atau gagasan serta menuangkannya dalam bentuk tulisan. Ada di dalam tes ini kebebasan

¹⁷ Suwanto, “ Mengungkap Karakteristik Tes Uraian”, Vol.19 No.2 (2010) *Jurnal* , h. 91, <http://download.portalgaruda.org/article.php?article=268342&val=7107&title=Mengungkap%20Karakteristik%20Tes%20Uraian> (Diakses 29 Oktober 2017).

menjawab pertanyaan, dengan demikian penskoran tes ini akan sangat subjektif. Seperti halnya dengan tes objektif agar tes uraian ini mengukur hasil belajar dengan tepat maka tes tersebut harus direncanakan dengan baik mulai dari pemilihan sampel materi yang diujikan, jenjang kemampuan berpikir yang diuji, ragam tes objektif yang digunakan, sebaran tingkat kesukaran butir soal, waktu yang disediakan untuk pelaksanaan ujian dan jumlah butir soal.¹⁸

Menurut Grondlund dan Line tes uraian dibagi dalam dua kelompok atas dasar jawaban yang diberikan siswa yaitu tes uraian terbatas (*resticted respon question*) dan tes uraian terbuka (*extended respon question*). Tes uraian terbatas digunakan untuk memperbanyak sampel materi, untuk mempermudah pemeriksaan hasil ujian. Tes ini mempunyai jawaban yang sudah terstruktur berdasarkan kunci jawaban sehingga materi tes akan lebih banyak dibandingkan tes uraian terbuka. Tes uraian terbuka mempunyai sampel materi sedikit yang dapat diambil.¹⁹

Pernyataan-pernyataan berikut merangkum beberapa persamaan dan perbedaan tes uraian dan tes objektif yang dinyatakan oleh Ebel adalah sebagai berikut:

- 1) Baik tes uraian maupun tes objektif dapat digunakan untuk mengukur hampir semua prestasi pendidikan apapun yang penting.
- 2) Baik tes uraian maupun tes objektif dapat digunakan untuk mendorong para siswa untuk belajar memahami prinsip-prinsip, penyusunan, atau penyatuan gagasan-gagasan dan penerapan pengetahuan dalam solusi terhadap sebuah jawaban.
- 3) Penggunaan tipe apapun perlu melibatkan latihan.
- 4) Nilai skor dari tipe tes apapun tergantung dari objektivitas dan keandalan tes

¹⁸ Ali Hamzah, *Evaluasi Pembelajaran Matematika*, h.141

¹⁹ Ali Hamzah, *Evaluasi Pembelajaran Matematika*, h.141

tersebut. 5) Soal tes uraian mengharuskan siswa untuk merencanakan jawaban mereka sendiri dan untuk mengekspresikannya dengan kata-kata mereka sendiri. Tes objektif mengharuskan orang yang diuji untuk memilih diantara beberapa alternatif yang telah disediakan. 6) Tes uraian terdiri dari pertanyaan yang lebih umum yang mengharapkan jawaban yang lebih panjang. Tes objektif biasanya terdiri dari banyak pertanyaan yang lebih spesifik yang membutuhkan jawaban-jawaban singkat. 7) Para siswa menghabiskan kebanyakan waktu mereka dalam memikirkan dan menulis ketika menghadapi tes uraian. Mereka menghabiskan kebanyakan waktu mereka untuk membaca dan berfikir ketika menghadapi tes objektif. 8) Kualitas tes objektif secara luas ditentukan oleh keahlian dari pembuat tes. Kualitas tes uraian secara luas ditentukan oleh keahlian dari penilai tes tersebut. 9) Tes uraian relatif mudah dipersiapkan tapi lebih membosankan dan sulit untuk dinilai secara akurat. Tes objektif yang baik relatif membosankan dan sulit dipersiapkan tapi cukup mudah dalam penilaian. 10) Tes uraian memberikan banyak kebebasan kepada para siswa untuk mengungkapkan individualitas mereka dalam jawaban-jawaban yang mereka berikan dan banyak kebebasan bagi para penilai yang dibimbing oleh pilihan pribadinya dalam penilaian jawaban. Tes objektif memberi banyak kebebasan bagi pembuat tes untuk mengungkapkan pengetahuan dan nilai-nilai pribadinya tapi hanya memberikan para siswa kebebasan untuk menunjukkan dengan proporsi jawaban benar yang mereka berikan, seberapa banyak atau sesedikit yang mereka ketahui atau mereka dapat lakukan. 11) Dalam tes objektif, tugas siswa dan dasar dimana penguji akan memutuskan tingkatan mana jawaban yang telah diselesaikan dinyatakan dengan lebih

jelas daripada di tes uraian. 12) Tes objektif mengizinkan, adakalanya mendorong, “tebak-tebakan”. Tes uraian mengizinkan, dan adakalanya mendorong “mengarang indah”. 13) Skor numerik yang didapatkan dari tes uraian dapat dikontrol dalam tingkatan yang diinginkan oleh penilai, bentuk tes objektif hampir seluruhnya ditentukan oleh tes itu sendiri.²⁰

Dapat disimpulkan bahwa tes uraian adalah alat yang digunakan untuk mengukur kemampuan peserta didik yang terdiri dari pertanyaan atau suruhan yang menghendaki jawaban berupa uraian yang relatif panjang, dimana jawaban tersebut menuntut peserta didik mengemukakan, menyusun, dan memadukan gagasan-gagasan dengan menggunakan kata-katanya sendiri berdasarkan pengetahuan yang dimiliki.

2. Kelebihan dan Kelemahan Tes Uraian

Bentuk tes objektif dan bentuk tes uraian masing-masing memiliki kelebihan dan kelemahan. Bentuk tes uraian, memberikan kebebasan kepada setiap penempuh tes untuk mengekspresikan daya nalarnya, sehingga jawaban yang diberikan oleh setiap penempuh tes akan menunjukkan kemampuan berpikir secara kompleks. Namun demikian ada beberapa kelemahan bentuk tes uraian. Bentuk tes uraian dalam memberikan skor membutuhkan waktu yang lama dan relatif lebih sulit, sehingga bentuk uraian sulit digunakan untuk tes-tes yang berskala besar. Di samping itu, penskoran bentuk tes uraian bersifat subjektif dan harus dilakukan oleh ahli atau yang berwenang sehingga tidak dapat dilakukan komputersasi dalam penskoranya.

²⁰ Suwanto, “Mengungkap Karakteristik Tes Uraian”, h. 92-93.

Berbeda dengan bentuk tes uraian, bentuk tes objektif lebih praktis dalam penskorannya. Pada bentuk tes objektif siapa pun yang memeriksa akan memberikan skor yang sama, sehingga kesalahan karena penskoran dapat menjadi kecil, apalagi bila digunakan komputer dalam penskoran. Namun demikian bentuk tes objektif mempunyai peluang menjawab benar dengan menebak cukup tinggi yang ditunjukkan oleh besarnya *blind guessing* maupun *pseudo-level chance*. Penskoran pada tes objektif bersifat dikotomis sehingga tidak optimal untuk mengetahui kemampuan penempuh tes.²¹

Mehrens & Lehmann, menjelaskan bahwa kebaikan tes uraian meliputi: 1) lebih mudah menyusun 6 soal uraian bebas daripada menyusun 90 soal pilihan ganda, 2) tes uraian adalah satu-satunya cara yang dapat kita gunakan untuk mengukur kemampuan para siswa dalam menulis pemikiran mereka dan menyajikannya secara efektif, 3) Tes uraian membantu para guru agar dapat tetap jujur karena tes uraian menekankan para guru untuk mementingkan penilaian kemampuan para murid dalam hal menyediakan jawaban dan memilih jawaban yang benar, dan 4) tes uraian membantu menanamkan efek “positif” dalam proses belajar siswa.²²

Menurut Walstad, tes uraian memiliki empat keunggulan utama yaitu: 1) tes uraian mempunyai potensi yang besar untuk menilai tingkat pemahaman siswa yang lebih tinggi, 2) para siswa mempunyai kebebasan untuk memilih, menyiapkan, dan menyajikan gagasan di dalam kata-kata mereka sendiri sebagai jawaban atas

²¹ Purwo Susongko, “Comparison of the Effectiveness of the Essay Test and Testlets Through the Graded Respon Model (GRM) Application”, *Jurnal Penelitian dan Evaluasi Pendidikan* (2010), h. 271. <http://journal.uny.ac.id> (Diakses 14 Maret 2017).

²² Suwanto, “Mengungkap Karakteristik Tes Uraian”, h. 96.

pertanyaan uraian, 3) guru mempunyai kesempatan untuk melihat siswanya membuat jawaban dan tidak hanya memilih jawaban yang terbaik dari empat atau lima pilihan yang ditetapkan, seperti pada tes pilihan ganda, 4) tes uraian juga lebih baik untuk tes prestasi yang kompleks berhubungan dengan aplikasi konsep, analisa permasalahan, atau evaluasi keputusan.²³

Menurut Walstad, tes uraian memiliki beberapa kelemahan antara lain: 1) skor dapat berbeda ketika dinilai oleh guru yang sama pada waktu yang berbeda atau oleh guru yang berbeda pada waktu yang sama, 2) penilaian pada tes uraian memerlukan waktu yang sangat lama untuk mengoreksi lembar jawaban, 3) dengan jumlah siswa yang besar pada setiap kelas, hampir mustahil guru mempunyai waktu untuk menggunakan tes uraian, kecuali jika mereka mempunyai “mesin penilai”, 4) biaya yang diperlukan untuk mengoreksi tes uraian adalah sangat besar. Kelemahan tes uraian yang telah diungkap oleh Walstad, dapat dilihat dari sudut pandang guru yaitu: skoring dapat berbeda ketika dinilai oleh guru yang sama pada waktu yang berbeda atau oleh guru yang berbeda pada waktu yang sama, waktu untuk mengoreksi lembar jawaban sangat lama, apabila jumlah siswa besar maka hampir mustahil guru mampu mengoreksi kecuali guru mempunyai “mesin penilai”, biaya untuk mengoreksi sangat besar.²⁴

Berdasarkan uraian di atas tes uraian merupakan tes yang efektif digunakan untuk menguji kemampuan siswa dalam suatu mata pelajaran. Namun, dalam hal penskoranya tes uraian cenderung berbeda-beda apabila dilakukan oleh orang yang

²³ Suwanto, “Mengungkap Karakteristik Tes Uraian”, h. 96.

²⁴ Suwanto, “Mengungkap Karakteristik Tes Uraian”, h. 98-99.

berbeda pula, lain halnya dengan tes yang berbentuk pilihan ganda pemberian skor tidak akan bervariasi karena hanya menggunakan kriteria jawaban benar dan salah, jika benar bernilai 1 dan jika salah maka skor 0. Kelebihan tes uraian itu sendiri adalah kita mampu melihat sejauh mana siswa memahami pelajarannya dari jawaban yang mereka kerjakan serta siswa dapat lebih bebas dalam menjawab soal atau tes yang diberikan.

3. Konstruksi Tes Diagnostik Berbentuk Uraian

Instrumen diagnostik untuk mengungkap kesulitan siswa dalam mempelajari suatu konsep tertentu dan memberikan petunjuk untuk memecahkan kesulitan yang dimiliki oleh siswa. Untuk memahami konsep-konsep yang hirarki siswa harus memahami terlebih dahulu konsep-konsep yang menjadi prasyarat dalam mempelajari konsep tertentu. Ada bermacam-macam model instrumen diagnostik yang digunakan untuk mengungkap kesulitan belajar siswa. Model-model instrumen diagnostik: pilihan ganda, pilihan ganda yang disertai alasan, pilihan ganda yang disertai pilihan alasan, pilihan ganda dan uraian, serta uraian.²⁵

Dalam setiap penyusunan tes diagnostik dilakukan melalui beberapa tahap. Tahapan penyusunan tes diagnostik yaitu penentuan tujuan tes, penulisan soal, penelaahan soal (*review* dan revisi soal), uji coba soal, analisis, perakitan soal menjadi perangkat tes :

²⁵ Suwanto, "Model-Model Instrumen Diagnostik", h.68

1. Penentuan tujuan tes

Tujuan tes diagnostik sangat bergantung pada lima pendekatan yang akan digunakan yaitu:

- a. Mengidentifikasi profil siswa dalam materi pokok
- b. Mengidentifikasi pengetahuan dasar yang telah dimiliki siswa
- c. Mengidentifikasi tujuan pembelajaran yang telah dicapai
- d. Mengidentifikasi kesalahan yang biasa dilakukan siswa (miskonsepsi)
- e. Mengidentifikasi kemampuan dalam menyelesaikan soal yang menuntut pemahaman kalimat.

2. Penyusunan kisi-kisi

Kisi-kisi tes diagnostik memuat deskripsi mengenai ruang lingkup, isi yang akan diujikan, bentuk soal, serta rincian mengenai soal-soal yang akan dikembangkan. Materi pokok yang dicantumkan dalam kisi-kisi adalah materi pokok yang terdapat dalam kurikulum berbasis kompetensi (KBK). Indikator pencapaian hasil belajar dapat diambil dari indikator yang terdapat dalam kurikulum dan dapat dikembangkan sebanyak mungkin sesuai target pembelajaran.

3. Penulisan soal

Penulisan soal merupakan salah satu langkah penting untuk dapat menghasilkan suatu tes yang baik. Untuk soal-soal pilihan ganda, penulisan soal hendaknya mengikuti kaidah umum, yaitu:

a. Kaidah Materi

- 1) Soal harus sesuai dengan tujuan (indikator pencapaian hasil belajar);

- 2) Pilihan jawaban harus berfungsi;
- 3) Setiap soal harus mempunyai satu jawaban yang benar atau paling benar.

b. Kaidah Konstruksi

- 1) Pokok soal harus dirumuskan secara jelas dan tegas;
- 2) Rumusan pokok soal dan pilihan jawaban harus merupakan pernyataan yang diperlukan saja;
- 3) Pokok soal jangan memberi petunjuk ke arah jawaban yang benar;
- 4) Pokok soal jangan mengandung pernyataan yang bersifat negatif ganda;
- 5) Gambar, grafik, tabel, diagram dan sejenisnya yang terdapat dalam soal harus jelas dan berfungsi;
- 6) Panjang rumusan pilihan jawaban harus relatif sama;
- 7) Pilihan jawaban jangan mengandung pernyataan, “semua pilihan jawaban di atas salah”, atau “Semua pilihan jawaban di atas benar”;
- 8) Pilihan jawaban yang berbentuk angka atau waktu harus di susun berdasarkan besar kecilnya angka tersebut, atau kronologis waktunya;
- 9) Butir soal jangan bergantung pada jawaban sebelumnya.

c. Kaidah bahasa

- 1) Setiap soal harus menggunakan bahasa yang sesuai dengan kaidah bahasa Indonesia;
- 2) Menggunakan bahasa yang komunikatif, sehingga mudah dimengerti;
- 3) Jangan menggunakan bahasa yang berlaku setempat, jika soal akan digunakan untuk daerah lain atau nasional;

- 4) Pilihan jawaban jangan mengulang kata atau frase yang bukan merupakan satu kesatuan pengertian.

Untuk soal-soal uraian, penulisan soal hendaknya mengikuti kaidah umum, yaitu:

- a. Soal harus sesuai dengan indikator pencapaian hasil belajar;
- b. Grafik, gambar, tabel, diagram, dan sejenisnya yang terdapat pada soal harus jelas dan berfungsi;
- c. Soal jangan bergantung pada jawaban soal sebelumnya;
- d. Menggunakan kaidah EYD;
- e. Menggunakan bahasa yang komunikatif;
- f. Perlu dibuat program penskoran, segera setelah soal selesai dibuat.

4. *Review* dan revisi soal

Review (telaah) dan revisi (perbaikan) soal pada prinsipnya adalah upaya untuk memperoleh informasi mengenai sejauh mana suatu soal telah berfungsi (mengukur apa yang hendak diukur sebagaimana tercantum dalam kisi-kisi) telah memenuhi kaidah yang telah ditetapkan.

5. Uji coba soal

Uji coba soal pada prinsipnya adalah upaya untuk mendapatkan informasi empirik mengenai sejauh mana sebuah soal dapat mengukur apa yang hendak diukur. Informasi empirik tersebut pada umumnya menyangkut segala hal yang dapat mempengaruhi validitas soal, taraf kesukaran soal, daya pembeda soal, reliabilitas soal

dan sebagainya. Hasil uji coba akan diketahui apakah suatu soal “lebih berfungsi” sehingga dapat digunakan untuk menganalisis letak kelemahan siswa.

6. Analisis soal

Pada soal-soal pilihan ganda tujuan analisisnya adalah untuk memperoleh tes yang baik ditinjau dari tingkat kesukaran, daya pembeda, distribusi jawaban, dan informasi lainnya seperti reliabilitas dan validitas soal.

7. Perakitan soal

Soal yang baik hasil dari uji coba yang telah dianalisis dapat dirakit sesuai dengan kebutuhan tes. Khusus untuk soal-soal pilihan ganda, hal-hal yang perlu dalam perakitan soal antara lain penyebaran soal, dan penyebaran jawaban.

8. Implementasi tes diagnostik

Setelah tes tersusun, naskah (tes) siap diberikan atau disajikan kepada siswa. Hal-hal yang perlu diperhatikan dalam penyajian tes ini adalah administrasi penyajian tes yang antara lain meliputi petunjuk pengerjaan, cara menjawab, alokasi waktu yang disediakan, ruangan, dan tempat duduk siswa, pengawasan dan lain sebagainya.²⁶

Adapun contoh soal tes diagnostik yang digunakan dalam bentuk uraian adalah sebagai berikut:

Dira mempunyai kotak berisi air $\frac{3}{4}$ bagian. Ukuran kotak tersebut panjang 20 cm, lebar 16 cm dan tinggi 25 cm. air dalam kotak itu akan dipindahkan oleh Dira ke tempat lain dengan menggunakan tempat berbentuk limas paling sedikit 15 kali.

²⁶Yunita Kurnia Sholfiani, "Penyusunan Tes Diagnostik Fisika Pokok Bahasan Kinematika Gerak Lurus untuk Siswa Kelas X SMA di Kota Semarang Tahun Pelajaran 2005/2006", (*Skripsi Sarjana, Fakultas Matematika dan Ilmu Pengetahuan Alam, Semarang, 2006*), h. 13-17.

Berapa luas limas tersebut, jika alasnya berbentuk persegi dengan panjang sisi 10 cm?²⁷

Penyelesaian	Langkah
Volume bangun ruang Diketahui: Luas alas limas = 100 cm^2	1
Diketahui: Volume kotak = 8000 cm^3 Volume air = $\frac{3}{4} \times 8000 = 6000 \text{ cm}^3$	2
Menyelesaikan Diketahui: volume limas = $\frac{6000}{15} = 400 \text{ cm}^3$ Volume limas = $\frac{1}{3} \times \text{luas alas} \times \text{tinggi}$ $400 = \frac{1}{3} \times 100 \times t \Rightarrow t = 12$	3
Menjawab permasalahan awal Luas limas = $100 + (4 \times 65) = 360$ Jadi luas limas tersebut adalah 360 cm^2	4

Untuk siswa yang mengalami kesulitan pada langkah satu diberikan tes diagnostik sebagai berikut:

1. Tentukan luas segitiga siku-siku, jika panjang salah satu siku-sikunya adalah 8 cm dan panjang sisi miringnya adalah 17 cm.
2. Tentukan luas segitiga sama kaki dengan alas 8 cm dan tinggi 3 cm.
3. Tentukan luas persegi dengan panjang sisi 9 cm.

Untuk siswa yang mengalami kesulitan pada langkah dua, dan benar pada langkah satu diberikan tes diagnostik sebagai berikut:

²⁷ Depdiknas, *Tes Diagnostik*, (Dirjen Manajemen Pendidikan Dasar dan Menengah - Direktorat Pembinaan Sekolah Menengah Pertama, 2007)

1. Diketahui sebuah kubus dengan panjang rusuk 8 cm, tentukan volume kubus tersebut!
2. Diketahui sebuah kotak dengan ukuran panjang 9 cm, lebar 6 cm dan tingginya 5 cm. kotak tersebut diisi air sebanyak $\frac{2}{3}$ bagian. Berapakah volume air yang terdapat dalam kotak tersebut?

Untuk siswa yang mengalami kesulitan pada langkah tiga, dan benar langkah satu dan dua diberikan tes diagnostik sebagai berikut:

1. Tunjukkan hubungan antara volume kubus dan volume limas. Gunakan kubus dan limas yang sudah dipersiapkan. Lakukan bersama teman-teman sekelompokmu!

Ikuti langkah-langkah berikut:

- a. Ukurlah panjang sisi kubus
- b. Tentukan volume kubus
- c. Ukurlah sisi alas dan tinggi limas
- d. Isilah limas dengan beras hingga penuh, ratakan permukaan beras dengan penggaris
- e. Tuang beras tersebut ke dalam kubus
- f. Lakukan langkah d dan e berulang-ulang hingga kubus penuh
- g. Berapa kali kamu harus menuang hingga kubus penuh?
- h. Hubungkan hasil pengukuranmu pada langkah b dan langkah g, kesimpulan apa yang dapat kamu peroleh?

Berdasarkan penjelasan di atas dapat disimpulkan bahwa tes uraian juga dapat digunakan sebagai tes diagnostik untuk mengidentifikasi pemahaman konsep siswa. Tes diagnostik berbentuk uraian sebenarnya tidak jauh berbeda dengan tes biasa, cara mengidentifikasinya saja yang berbeda jika tes biasa untuk melihat nilai siswa tes diagnostik digunakan untuk mengidentifikasi kesulitan belajar siswa.

C. Analisis Kualitas butir soal

Dalam menganalisis butir soal ada karakteristik butir soal yang perlu kita perhatikan yaitu :

1. Tingkat Kesukaran

Tingkat kesukaran butir soal merupakan salah satu indikator yang dapat menunjukkan kualitas butir soal tersebut apakah termasuk sukar, sedang atau mudah. Suatu soal dikatakan mudah bila sebagian besar siswa dapat menjawabnya dengan benar dan suatu soal dikatakan sukar bila sebagian besar siswa tidak dapat menjawab dengan benar.²⁸

Butir-butir item tes hasil belajar dapat dikatakan sebagai butir item yang baik apabila butir-butir tes tersebut tidak terlalu sukar dan tidak pula terlalu mudah. Dengan kata lain derajat kesukaran tes tersebut adalah sedang atau cukup. Menurut Suharsimi Arikunto bilangan yang menunjukkan sukar dan mudahnya sesuatu soal disebut indeks kesukaran (*difficulty index*). Indeks kesukaran butir adalah bilangan yang menunjukkan sukar dan mudahnya soal. Semakin tinggi indeks kesukaran butir maka soal semakin mudah. Soal yang baik adalah soal tidak terlalu mudah atau tidak terlalu

²⁸ Ali Hamzah, *Evaluasi Pembelajaran Matematika*, h. 240

sukar. Analisis tingkat kesukaran soal adalah mengkaji soal-soal dari segi kesulitannya sehingga dapat diperoleh soal-soal mana yang termasuk mudah, sedang, dan sukar.²⁹

Berdasarkan uraian di atas dapat disimpulkan bahwa tingkat kesukaran suatu soal yang baik apabila butir tes tersebut berada di interval yang sedang yaitu tidak terlalu sukar dan tidak terlalu mudah.

2. Daya Pembeda

Daya beda butir soal yaitu, butir soal tersebut dapat membedakan kemampuan individu peserta didik. Karena butir soal yang didukung oleh potensi daya beda yang baik akan mampu membedakan peserta didik yang memiliki kemampuan tinggi atau pandai dengan peserta didik yang memiliki kemampuan rendah atau kurang pandai.³⁰

Dalam penyusunan butir soal seperti tes sebaiknya ada sifat yang menunjukkan kualitasnya sehingga:

- 1) Tidak dapat dijawab benar baik oleh siswa kelompok atas maupun siswa kelompok bawah.
- 2) Dapat dijawab benar oleh siswa kelompok atas tetapi tidak dapat dijawab oleh siswa kelompok bawah.
- 3) Dapat dijawab benar oleh siswa kelompok atas maupun siswa kelompok bawah.³¹

²⁹ Ata Nayla dan Ani Widayati, "Analisis Butir Soal Tes Kendali Mutu Kelas XII SMA Mata Pelajaran Ekonomi Akuntansi di Kota Yogyakarta Tahun 2012", Vol. X No. 1 (2012), <https://journal.uny.ac.id/index.php/jpakun/article/download/919/730> (Diakses 04 November 2017).

³⁰ Ali Hamzah, *Evaluasi Pembelajaran Matematika*, h. 240

³¹ Ali Hamzah, *Evaluasi Pembelajaran Matematika*, h. 240

Tingkat kesukaran dan daya pembeda sangatlah penting untuk dimunculkan disetiap soal yang diberikan kepada peserta didik, sebagaimana kita ketahui bahwa tingkat kesukaran butir soal merupakan salah satu indikator yang dapat menunjukkan kualitas butir soal, apakah termasuk sukar, sedang atau mudah. Jika hampir keseluruhan siswa di kelas itu menjawab dengan benar maka soal itu tergolong mudah, begitupula sebaliknya. Untuk mengetahui bahwa siswa itu cerdas atau tidak maka perlu adanya daya pembeda, dengan cara memberikan soal, dimana setiap butir soal dapat membedakan kemampuan setiap individu. Jawaban dari soal yang diberikan akan menentukan siswa itu cerdas atau tidak.

Sebuah tes yang dapat dikatakan baik (berkualitas) sebagai alat pengukur (instrumen tes) harus memenuhi persyaratan tes, yaitu memiliki:

3. Validitas

Istilah “validitas” dengan “valid” sangat berbeda, tapi seringkali disamakan. “Validitas” merupakan sebuah kata benda, sedangkan “valid” merupakan kata sifat. Sebuah tes disebut valid apabila tes ini dapat tepat mengukur apa yang hendak diukur. Ada istilah baru yang mulai diperkenalkan, yaitu “sahih”, sehingga validitas diganti menjadi kesahihan. Walaupun istilah “tepat” belum dapat mencakup semua arti dalam kata “valid” dan kata “tepat” kadang-kadang digunakan dalam konteks yang lain, akan tetapi tambahan kata tepat dalam menerangkan kata “valid” dapat memperjelas apa yang dimaksud.³²

³² Suharsimi Arikunto, *Dasar-dasar Evaluasi Pendidikan*, h. 59.

Menurut Azwar, pendefinisian validitas tes dapat diawali dengan melihat secara etimologi, validitas berasal dari kata *validity* yang mempunyai arti sejauh mana ketepatan dan kecermatan suatu alat ukur dalam melakukan fungsi ukurnya. Suatu tes atau instrumen pengukur dapat dikatakan mempunyai validitas yang tinggi apabila alat tersebut menjalankan fungsi ukurnya, atau memberikan hasil ukur yang sesuai dengan maksud dilakukannya pengukuran tersebut. Tes yang menghasilkan data yang tidak relevan dengan tujuan pengukuran dikatakan sebagai tes yang memiliki validitas rendah.³³

Masih menurut Azwar, dalam teori skor-murni klasikal, pengertian validitas dapat dinyatakan sebagai sejauh mana skor tampak atau skor perolehan mendekati besar skor murni. Skor tampak tidak akan sama dengan skor murni kecuali alat ukur yang bersangkutan mempunyai validitas yang sempurna. Semakin skor perolehan mendekati skor murni maka semakin tinggi validitasnya, dan sebaliknya semakin rendah validitas maka semakin besar perbedaan skor perolehan dan skor murni.³⁴

Menurut Popham mengartikan validitas merupakan derajat sejauh mana tes mengukur apa yang akan diukur. Dengan demikian dapat dipahami bahwa tes hasil belajar yang valid adalah tes hasil belajar yang mengukur dengan tepat keadaan yang ingin diukur. Sebaliknya, tes hasil belajar dikatakan tidak valid jika digunakan untuk mengukur suatu keadaan yang tidak tepat diukur dengan tes hasil belajar tersebut.

³³ Prasetyo Budi Widodo, "Reliabilitas dan Validitas Konstruk Skala Konsep Diri untuk Mahasiswa Indonesia", Vol.3 No.1 (Juni 2006) *Jurnal Psikologi Universitas Diponegoro*. h. 3. <http://www.ejournal.undip.ac.id> (Diakses 29 Oktober 2017).

³⁴ Prasetyo Budi Widodo, "Reliabilitas dan Validitas Konstruk Skala Konsep Diri untuk Mahasiswa Indonesia", h. 3.

Misalnya tes tertulis bukan alat ukur yang valid untuk mengukur kemampuan peserta didik dalam mempraktekkan shalat.³⁵

Menurut Klinger mengemukakan bahwa ada tiga tipe utama validitas yaitu validitas isi, validitas relasi-kriteria, dan validitas konstruk.

a. Validitas Isi

Validitas isi berkenaan dengan ketepatan alat evaluasi ditinjau dari segi materi yang dievaluasi. Suatu alat evaluasi dikatakan memiliki validitas isi jika mengukur tujuan khusus tertentu yang sejajar dengan materi atau isi pelajaran yang dievaluasi. Validitas isi (*content validity*) menunjuk kepada sejauh mana tes yang merupakan perangkat soal-soal sebagai stimuli, dilihat dari isinya mengukur atribut yang dimaksudkan untuk diukur. Validitas isi ditentukan melalui pendapat profesional (*professional judgment*) dalam proses telaah soal.

b. Validitas kriteria

Validitas kriteria menghendaki tersedianya kriteria eksternal yang dapat dijadikan dasar pengujian skor tes. Suatu kriteria adalah variabel perilaku yang akan diprediksi oleh skor tes atau berupa suatu ukuran lain yang relevan.

c. Validitas konstruk

Validitas konstruk berkenaan dengan kesesuaian butir dengan tujuan pembelajaran khusus (indikator hasil belajar). Suatu alat evaluasi dikatakan memiliki

³⁵ Sitti Mania, *Pengantar Evaluasi Pengajaran*, (Makassar: alauddin University Press, 2012) h. 163-164

validitas konstruksi jika butir-butir pertanyaan pada alat evaluasi tersebut mengukur tujuan pembelajaran khusus (indikator hasil belajar yang telah ditetapkan).³⁶

Berdasarkan uraian di atas dapat disimpulkan bahwa validitas adalah alat yang digunakan untuk mengukur apa yang hendak diukur atau dengan kata lain tes tersebut dapat tepat mengukur apa yang hendak diukur.

4. Reliabilitas

Kata reliabilitas dalam bahasa Indonesia diambil dari kata *reability* dalam bahasa Inggris, berasal dari kata asal *reliable* yang artinya dapat dipercaya. “Reliabilitas” merupakan kata benda, sedangkan “reliabel” merupakan kata sifat atau keadaan. Jika dihubungkan dengan validitas maka validitas adalah “ketepatan” dan reliabilitas adalah “ketetapan”.³⁷

Dari segi bahasa, reliabilitas merupakan penerjemahan dari kata *reliability* yang mempunyai asal kata *rely* dan *ability*. Bila digabungkan, kedua kata tersebut akan mengerucut kepada pemahaman tentang kemampuan alat ukur untuk dapat dipercaya dan menjadi sandaran pengambilan keputusan. Suryabrata menyatakan bahwa dalam arti yang paling luas, reliabilitas alat ukur menunjuk kepada sejauh mana perbedaan-perbedaan skor perolehan mencerminkan perbedaan atribut yang sebenarnya.³⁸

Reliabilitas mengarah kepada keakuratan dan ketepatan dari suatu alat ukur dalam suatu prosedur pengukuran. Koefisien reliabilitas mengindikasikan adanya stabilitas skor yang didapatkan oleh individu, yang merefleksikan adanya proses

³⁶Nursalam, *Pengukuran dalam Pendidikan*, h. 88.

³⁷ Suharsimi Arikunto, *Dasar-dasar Evaluasi Pendidikan*, h.59-60.

³⁸ Prasetyo Budi Widodo, “Reliabilitas dan Validitas Konstruk Skala Konsep Diri untuk Mahasiswa Indonesia”, h. 2.

reproduksi skor. Skor disebut stabil bila skor yang didapat pada suatu waktu dan pada waktu yang lain hasilnya relatif sama. Makna lain reliabilitas dalam terminologi stabilitas adalah subjek yang dikenai pengukuran akan menempati ranking yang relatif sama pada testing yang terpisah dengan alat tes yang ekuivalen.³⁹

Menurut Thorndike dan Hagen, reliabilitas berhubungan dengan akurasi instrumen dalam mengukur apa yang hendak diukur, kecermatan hasil ukur dan seberapa akurat seandainya dilakukan pengukuran ulang. Menurut Hopkins dan Antes, menyatakan bahwa reliabilitas sebagai konsistensi pengamatan yang diperoleh dari pencatatan berulang baik pada satu subjek maupun sejumlah subjek. Kelinger memberikan beberapa alasan tentang reliabilitas:

- a. Reliabilitas dicapai apabila kita mengukur himpunan objek yang sama berulang kali dengan instrumen yang sama atau serupa akan memberikan hasil yang sama atau serupa,
- b. Reliabilitas dicapai apabila ukuran yang diperoleh dari suatu instrumen pengukur adalah ukuran “yang sebenarnya” untuk sifat yang diukur, dan keandalan dicapai dengan meminimalkan galat pengukuran yang terdapat dalam suatu instrumen pengukur.⁴⁰

Jika dihubungkan dengan validitas maka :

- Validitas adalah ketepatan
- Reliabilitas adalah ketetapan.

³⁹Prasetyo Budi Widodo, "Reliabilitas dan Validitas Konstruk Skala Konsep Diri untuk Mahasiswa Indonesia", h. 2.

⁴⁰Purwanto, *Evaluasi Hasil Belajar*, (Cet.VI , Yogyakarta: Pustaka Pelajar, 2014), h. 154.

Menurut Allen dan Yen, reliabilitas dapat didefinisikan dalam berbagai cara, seperti proporsi varian skor yang diperoleh terhadap varian skor sebenarnya, korelasi kuadrat antara skor sebenarnya dengan skor yang diperoleh.⁴¹

Dari beberapa devinisi di atas, dapat disimpulkan bahwa reliabilitas adalah kemampuan suatu tes dalam mengukur secara cermat dan akurat, meskipun dilakukan tes berulang kali dengan soal yang sama hasilnya akan tetap.

5. Objektivitas

Dalam pengertian sehari-hari telah dengan cepat diketahui bahwa objektif berarti tidak adanya unsur pribadi yang mempengaruhi. Lawan dari objektif adalah subjektif, artinya terdapat unsur pribadi yang masuk mempengaruhi. Sebuah tes dikatakan memiliki objektivitas apabila dalam melaksanakan tes itu tidak ada faktor subjektif yang mempengaruhi. Hal ini terutama terjadi pada sistem skoringnya.

Apabila dikaitkan dengan reliabilitas maka objektivitas menekankan ketetapan (*consistency*) pada sistem skoring. Sedangkan reliabilitas menekankan ketetapan dalam hasil tes.⁴²

Ada 2 faktor yang mempengaruhi subjektivitas dari suatu tes yaitu bentuk tes dan penilaian.

1) Bentuk Tes

Tes yang berbentuk uraian, akan memberi banyak kemungkinan kepada si penilai untuk memberikan penilaian menurut caranya sendiri. Dengan

⁴¹ Nursalam, *Pengukuran dalam Pendidikan*, h. 70.

⁴² Suharsimi Arikunto, *Dasar-dasar Evaluasi Pendidikan*, h. 61

demikian maka hasil dari seorang siswa yang mengerjakan soal-soal dari sebuah tes, akan dapat berbeda apabila dinilai oleh dua orang penilai. Itulah sebabnya pada waktu ini ada kecenderungan penggunaan tes objektif di berbagai bidang. Untuk menghindari masuknya unsur subjektivitas dari penilai, maka sistem skoringnya dapat dilakukan dengan cara sebaik-baiknya, antara lain dengan membuat pedoman skoring terlebih dahulu.

2) Penilai

Subjektivitas dari penilai akan dapat masuk secara agak leluasa terutama dalam tes bentuk uraian. Faktor-faktor yang mempengaruhi subjektivitas antara lain : kesan penilai terhadap siswa, tulisan, bahasa, waktu mengadakan penilaian, kelelahan, dan sebagainya. Untuk menghindari atau mengurangi masuknya unsur subjektivitas dalam pekerjaan penilaian, maka penilaian atau evaluasi ini harus dilaksanakan dengan mengikuti pedoman, yaitu :

- Evaluasi harus dilakukan secara kontinu (terus-menerus)
- Evaluasi harus dilakukan secara komprehensif (menyeluruh)⁴³

Berdasarkan uraian di atas dapat disimpulkan bahwa tes yang baik adalah tes yang tidak terpengaruh oleh unsur subjektivitas di dalamnya atau dengan kata lain tes tersebut tidak dipengaruhi oleh unsur pribadi, maka dalam penilaian suatu tes harus menekankan unsur objektivitas didalamnya.

⁴³ Suharsimi Arikunto, *Dasar-dasar Evaluasi Pendidikan*, h. 61.

6. Praktikabilitas

Sebuah tes dikatakan memiliki praktikabilitas yang tinggi apabila tes tersebut bersifat praktis, mudah pengadministrasiannya. Tes yang praktis adalah tes yang :

- 1) Mudah dilaksanakan, misalnya tidak menuntut peralatan yang banyak dan memberi kebebasan kepada siswa untuk mengerjakan terlebih dahulu bagian yang dianggap mudah oleh siswa.
- 2) Mudah pemeriksaannya, artinya bahwa tes itu dilengkapi dengan kunci jawaban maupun pedoman skoringnya. Untuk soal bentuk objektif, pemeriksaan akan lebih mudah dilakukan jika dikerjakan oleh siswa dalam lembar jawaban.
- 3) Dilengkapi dengan petunjuk-petunjuk yang jelas sehingga dapat diberikan/diawali oleh orang lain.⁴⁴

Berdasarkan uraian di atas tes yang baik adalah tes yang praktis dan mudah pelaksanaannya, artinya tes yang dilaksanakan tidak menuntut peralatan yang banyak dan mudah pemeriksaannya.

7. Ekonomis

Yang dimaksud dengan ekonomis di sini ialah bahwa pelaksanaan tes tersebut tidak membutuhkan ongkos/biaya yang mahal, tenaga yang banyak dan waktu yang lama.⁴⁵

Berdasarkan uraian di atas agar tes tersebut dikatakan baik atau berkualitas harus memenuhi semua kriteria penulisan instrumen tes yang baik, tes itu harus valid

⁴⁴ Suharsimi Arikunto, *Dasar-dasar Evaluasi Pendidikan*, h. 62.

⁴⁵ Suharsimi Arikunto, *Dasar-dasar Evaluasi Pendidikan*, h. 63.

dan reliabel. Kebanyakan yang terjadi, kita hanya sekedar menuliskan soal tanpa memperhatikan instrumen tesnya.

D. Pemahaman konsep

1. Pengertian Pemahaman Konsep

Pemahaman berasal dari kata paham yang mempunyai arti mengerti benar akan suatu hal dalam agama islam perintah memahami sangatlah dianjurkan. Hal ini sangat berkenaan dengan turunnya ayat yang mengindikasikan bahwa dalam belajar kita harus memahami apa yang kita pelajari.⁴⁶ Dalam surah Al-Alaq [96]: 1-3, Allah berfirman, yang artinya:

Artinya: Bacalah dengan (menyebut) nama Tuhanmu yang Menciptakan, dia telah menciptakan manusia dari segumpal darah, bacalah, dan Tuhanmulah yang Maha pemurah (Departemen Agama RI, 2005, 348).

Ayat di atas menjelaskan bahwa cukup jelas membaca adalah sarana mencapai ilmu. Dalam proses pembelajaran, membaca sangat penting pada tahap awal, karena dengan membaca akan menanamkan pemahaman konsep yang kuat pada diri pembaca. Kita diperintahkan oleh Pencipta untuk membaca agar dapat memahami konsep tentang apa yang akan dipelajari.⁴⁷ Seseorang dikatakan paham apabila ia dapat

⁴⁶ Kiswanto, Ulfiani Rahman dan Sri Sulasteri, “Deskripsi Pemahaman Konsep Materi Geometri Ditinjau dari Kepribadian Sensing dan Intuition pada Siswa Kelas IX SMPN 33 Makassar”, *Jurnal MaPan: Matematika dan Pembelajaran*, Vol. 3 No. 1 (2015), h. 42. <http://journal.uin-alauddin.ac.id/index.php/Mapan> (Diakses 11 November 2017).

⁴⁷ Kiswanto, Ulfiani Rahman dan Sri Sulasteri, “Deskripsi Pemahaman Konsep Materi Geometri Ditinjau dari Kepribadian Sensing dan Intuition pada Siswa Kelas IX SMPN 33 Makassar”, h. 42-43.

menjelaskan kembali apa yang dipahaminya dengan menggunakan bahasanya sendiri.⁴⁸

Bloom menyatakan bahwa pemahaman tidak hanya terbatas pada kemampuan dalam mengingat sebuah fakta akan tetapi pemahaman memiliki makna yang lebih luas yaitu kemampuan dalam menjelaskan, menerangkan, menafsirkan atau kemampuan dalam menangkap sebuah makna atau arti dari suatu konsep yang disajikan. Selain itu, konsep merupakan dasar bagi proses mental yang lebih tinggi untuk merumuskan prinsip dan generalisasi. Untuk memecahkan masalah, seorang siswa harus mengetahui aturan-aturan yang relevan dan aturan-aturan ini didasarkan pada konsep-konsep yang diperolehnya. Carol berpendapat konsep merupakan suatu abstraksi dari serangkaian pengalaman yang didefinisikan sebagai suatu kelompok objek atau kejadian. Dengan demikian konsep-konsep itu sangat penting bagi manusia dalam berpikir dan dalam belajar.⁴⁹

Berdasarkan pendapat para ahli dapat disimpulkan bahwa pemahaman konsep adalah kemampuan dalam mengungkap sebuah makna atau arti dari konsep yang disajikan, dimana konsep merupakan hasil atau kesimpulan yang dapat diambil dari serangkaian kejadian atau objek yang sangat penting bagi manusia dalam berpikir dan bernalar.

⁴⁸ Maifalinda Fatra, "Implementasi Pendekatan Matematika Realistik Menggunakan Bahan Masalah Siswa", *Jurnal Penelitian Manajemen Pendidikan*, Vol. 10 No.1 (2016), h. 113. <http://jurnal.uinbanten.ac.id/index.php/tanzhim/article/download/37/37/pdf> (Diakses 11 November 2017)

⁴⁹ Maifalinda Fatra, "Implementasi Pendekatan Matematika Realistik Menggunakan Bahan Ajar Geometri Berbentuk Cerita terhadap Kemampuan Pemahaman Konsep dan Pemecahan Masalah Siswa", h. 113-114.

2. Pemahaman Konsep Matematis

Salah satu aspek yang terkandung dalam pembelajaran matematika adalah konsep. Dahar menyebutkan, “Jika diibaratkan, konsep-konsep merupakan batu-batu pembangunan dalam berpikir”. Akan sangat sulit bagi siswa untuk menuju ke proses pembelajaran yang lebih tinggi jika belum memahami konsep. Oleh karena itu, kemampuan pemahaman konsep matematis adalah salah satu tujuan penting dalam pembelajaran matematika. Sebagai fasilitator di dalam pembelajaran, guru semestinya memiliki pandangan bahwa materi-materi yang diajarkan kepada siswa bukan hanya sebagai hafalan, namun lebih dari itu, yaitu memahami konsep yang diberikan. Dengan memahami, siswa dapat lebih mengerti akan konsep materi pelajaran itu sendiri, bukan hanya sekedar dihafal.⁵⁰

Pemahaman konsep matematis juga merupakan salah satu tujuan dari setiap materi yang disampaikan oleh guru, sebab guru merupakan pembimbing siswa untuk mencapai konsep yang diharapkan. Hal ini sesuai dengan Hudoyo yang menyatakan: “Tujuan mengajar adalah agar pengetahuan yang disampaikan dapat dipahami peserta didik”. Pendidikan yang baik adalah usaha yang berhasil membawa siswa kepada tujuan yang ingin dicapai yaitu agar bahan yang disampaikan dipahami sepenuhnya oleh siswa. Pemahaman konsep matematis penting untuk belajar matematika secara bermakna, tentunya para guru mengharapkan pemahaman yang dicapai siswa tidak terbatas. Hal ini merupakan bagian yang paling penting dalam pembelajaran

⁵⁰Angga Murizal, “Pemahaman Konsep Matematis dan Model Pembelajaran Quantum Teaching”, *Jurnal Pendidikan Matematika*, Vol. 1 No.1 (2012), h. 19. <http://ejournal.unp.ac.id/students/index.php/pmat/article/view/1138> (Diakses 21 Maret 2017).

matematika seperti yang dinyatakan Zulkardi bahwa ”mata pelajaran matematika menekankan pada konsep”. Artinya dalam mempelajari matematika peserta didik harus memahami konsep matematika terlebih dahulu agar dapat menyelesaikan soal-soal dan mampu mengaplikasikan pembelajaran tersebut di dunia nyata dan mampu mengembangkan kemampuan lain yang menjadi tujuan dari pembelajaran matematika.⁵¹

Menurut James & James, mengatakan bahwa matematika adalah ilmu tentang logika mengenai bentuk, susunan, besaran, konsep-konsep yang berhubungan satu dengan yang lainnya dengan jumlah yang banyak yang terbagi ke dalam tiga bidang, yaitu aljabar, analisis, dan geometri. Penguasaan matematika yang diperlukan secara umum termuat dalam tujuan pembelajaran matematika Permendiknas No. 22 Tahun 2006, mata pelajaran matematika bertujuan agar peserta didik memiliki kemampuan berikut:

- a. Memahami konsep matematika, menjelaskan keterkaitan antar konsep dan mengaplikasikan konsep atau algoritma.
- b. Menggunakan penalaran pada pola dan sifat, melakukan manipulasi matematika dalam membuat generalisasi, menyusun bukti, atau menjelaskan gagasan dan pernyataan matematika.
- c. Memecahkan masalah yang meliputi kemampuan memahami masalah, merancang model matematika, menyelesaikan model dan menafsirkan solusi yang diperoleh.

⁵¹Angga Murizal, “Pemahaman Konsep Matematis dan Model Pembelajaran Quantum Teaching”, h. 19

- d. Mengomunikasikan gagasan dengan simbol, tabel, diagram, atau media lain untuk memperjelas keadaan atau masalah.
- e. Memiliki sikap menghargai kegunaan matematika dalam kehidupan, yaitu memiliki rasa ingin tahu, perhatian, dan minat dalam mempelajari matematika, serta sikap ulet dan percaya diri dalam pemecahan masalah.⁵²

Pemahaman terhadap konsep-konsep matematika merupakan dasar untuk belajar matematika secara bermakna. Namun pada kenyataannya banyak siswa yang kesulitan dalam memahami konsep matematika. Bahkan mereka kebanyakan tidak mampu mendefinisikan kembali bahan pelajaran matematika dengan bahasa mereka sendiri serta membedakan antara contoh dan bukan contoh dari sebuah konsep. Apalagi memaknai matematika dalam bentuk nyata. Untuk mengetahui pengetahuan dan pemahaman siswa terhadap konsep matematika menurut NCTM dapat dilihat dari indikator kemampuan siswa dalam:

- 1) Mendefinisikan konsep secara verbal dan tulisan
- 2) Mengidentifikasi dan membuat contoh dan bukan contoh
- 3) Menggunakan model, diagram dan simbol-simbol untuk merepresentasikan suatu konsep
- 4) Mengubah suatu bentuk representasi ke bentuk lainnya
- 5) Mengenal berbagai makna dan interpretasi konsep

⁵²Fitriani Nur, "Pengembangan Bahan Ajar Matematika Kelas VII SMP Berdasarkan Model Pembelajaran Kolb-Knisley Berbantuan *Geogebra* Sebagai Upaya Meningkatkan *Higher-Order Thinking Skill* dan Apresiasi Siswa Terhadap Matematika", *Jurnal MaPan: Matematika dan Pembelajaran*, Vol. 5 No. 1 (2017), h. 98. <http://journal.uin-alauddin.ac.id/index.php/Mapan> (Diakses 7 November 2017).

- 6) Mengidentifikasi sifat-sifat suatu konsep dan mengenal syarat yang menentukan suatu konsep
- 7) Membandingkan dan membedakan konsep-konsep.⁵³

Kesulitan belajar dalam mata pelajaran matematika memiliki corak dan karakteristik tersendiri apabila dibandingkan dengan kesulitan belajar dalam mata pelajaran yang lain. Menurut Wood bahwa beberapa karakteristik kesulitan siswa dalam belajar matematika adalah : 1) kesulitan membedakan angka, simbol-simbol, serta bangun ruang, 2) tidak sanggup mengingat dalil-dalil matematika, 3) menulis angka tidak terbaca atau dalam ukuran kecil, 4) tidak memahami simbol-simbol matematika, 5) lemahnya kemampuan berpikir abstrak, 6) lemahnya kemampuan metakognisi (lemahnya kemampuan mengidentifikasi serta memanfaatkan algoritma dalam memecahkan soal-soal matematika).⁵⁴

Kemampuan pemahaman konsep matematis merupakan salah satu indikator pencapaian siswa memahami konsep-konsep matematika yang telah dipelajari selama proses pembelajaran. Namun, sebagian besar siswa masih mengalami kesulitan dalam bermatematika atau bisa dikatakan seringkali siswa mengalami miskonsepsi dalam pelajaran matematika.

Menurut Suparno, pemahaman konsep yang kurang serta adanya miskonsepsi pada diri siswa dapat di atasi dengan beberapa strategi perubahan konsep dalam proses

⁵³Angga Murizal, "Pemahaman Konsep Matematis dan Model Pembelajaran Quantum Teaching", h. 20

⁵⁴ Erny Untari, "Diagnosis Kesulitan Belajar Pokok Bahasan Pecahan Pada Siswa Kelas V Sekolah Dasar", Vol.13 No.1 *Jurnal Ilmiah STKIP PGRI Ngawi*, (2013). h. 2. http://jurnal.stkipngawi.ac.id/index.php/mp/article/viewFile/28/pdf_48 (Diakses 29 Oktober 2017).

pembelajaran yaitu strategi berdasarkan konflik kognitif, strategi berdasarkan perkembangan ide siswa dan metode pembelajaran yang dapat membantu perubahan konsep, simulasi komputer, wawancara diagnosis, diskusi kelompok, peta konsep, *problem solving*, percobaan atau pengalaman lapangan.⁵⁵

Miskonsepsi diartikan sebagai refleksi pemikiran siswa atau kegagalan dalam menerapkan kurikulum. Dalam konteks pembelajaran, informasi baru dapat diartikan sebagai konsep yang baru diterima siswa atau ketika mengikuti kegiatan proses belajar- mengajar di kelas.

Suparno menyatakan bahwa miskonsepsi sebagai pengertian yang tidak akurat akan konsep, penggunaan konsep yang salah, klasifikasi contoh-contoh yang salah, kecacauan konsep-konsep yang tidak benar. Miskonsepsi muncul jika hasil konstruksi pengetahuan siswa tidak cocok dengan hasil konstruksi pengetahuan para ilmunan. Menis dan Frase menyatakan miskonsepsi siswa dapat diartikan sebagai refleksi pemikiran siswa atau kegagalan dalam menerapkan kurikulum. Modell, Michael, dan Wenderoth menyatakan bahwa miskonsepsi merupakan pemahaman suatu konsep atau prinsip yang tidak konsisten dengan penafsiran atau pandangan yang berlaku umum tentang konsep tersebut.⁵⁶

⁵⁵ Luh Sukariasih, “ Penggunaan Strategi Konflik untuk Mengurangi Miskonsepsi Siswa pada Materi Pokok Gerak Lurus”, Vol.12 No. 2 (2016) *Jurnal Aplikasi Fisika*. h. 60. https://www.google.co.id/url?sa=t&rct=j&q=&esrc=s&source=web&cd=3&cad=rja&uact=8&ved=0ahUKEwiz_8TRoZXXAhXEPo8KHSTRD9EQFgg1MAI&url=http%3A%2F%2Fojs.uho.ac.id%2Findex.php%2FJAF%2Farticle%2Fdownload%2F1536%2F1138&usg=AOvVaw2P6kr5vuCowUsGaZQppnql(Diakses 29 Oktober 2017)

⁵⁶ Suwanto, *Pengembangan Tes Diagnostik dalam Pembelajaran*, h. 76

Menurut Gabel, miskonsepsi yang dimiliki siswa dapat disebabkan oleh ;

- 1) Hasil pengamatan terhadap fenomena alam di sekitar siswa, kadang-kadang perasaan dapat menipu mereka dalam memahami fenomena tersebut,
- 2) Konsep yang diajarkan tidak terjangkau oleh perkembangan mental siswa.

Artinya, informasi yang berasal dari luar dan dalam kelas berpotensi sebagai sumber miskonsepsi, jika informasi yang didapatkan siswa tidak menjadikan gambaran mental siswa menjadi benar.⁵⁷

Dari definisi-definisi di atas dapat disimpulkan bahwa miskonsepsi adalah konsepsi siswa yang tidak cocok dengan konsepsi para ilmuwan. Konsepsi tersebut pada umumnya dibangun berdasarkan akal sehat (*common sense*) atau dibangun secara intuitif dalam upaya memberi makna terhadap dunia pengalaman mereka sehari-hari dan hanya merupakan eksplanasi pragmatis terhadap dunia realita.

Sebelum mengikuti pembelajaran secara formal di sekolah, siswa sudah membawa konsep tertentu yang mereka kembangkan lewat pengalaman hidup mereka sebelumnya. Sesuai dengan pernyataan Pinker bahwa: "Siswa hadir di kelas umumnya tidak dengan kepala kosong, melainkan mereka telah membawa sejumlah pengalaman-pengalaman atau ide-ide yang dibentuk sebelumnya ketika mereka berinteraksi dengan lingkungannya" Konsep yang dibawa siswa dapat sesuai dengan konsep ilmiah tetapi juga dapat tidak sesuai dengan konsep ilmiah. Konsep awal yang dimiliki siswa

⁵⁷ Suwanto, *Pengembangan Tes Diagnostik dalam Pembelajaran*, h. 76

disebut dengan konsepsi. Konsep awal atau konsepsi yang tidak sesuai dengan konsep ilmiah disebut sebagai miskonsepsi.⁵⁸

Dapat dinyatakan bahwa miskonsepsi terjadi karena kesalahan yang dilakukan seseorang dalam membangun konsepsi berdasarkan informasi lingkungan fisik disekitarnya atas teori yang diterima. Oleh karena itu, miskonsepsi pada siswa terutama terjadi pada siswa ketika mengikuti kegiatan proses belajar mengajar di kelas karena kesalahan mengasimilasi konsep-konsep dan merupakan hal yang baru bagi siswa tersebut. Kesimpulan ini mendukung pendapat Duit yang menyatakan bahwa miskonsepsi yang dimiliki siswa terjadi selama mengikuti pembelajaran sebelumnya.⁵⁹

Miskonsepsi sangat sulit diubah, karena setiap orang membangun pengetahuan persis dengan pengalamannya. Sekali seseorang telah membangun pengetahuan, maka tidak mudah untuk memberi tahu bahwa hal tersebut salah dengan jalan hanya memberi tahu untuk mengubah miskonsepsi itu. Jadi cara untuk mengubah miskonsepsi adalah dengan jalan mengkonstruksi konsep baru yang lebih cocok untuk menjelaskan pengalaman. Sejumlah miskonsepsi sangat sulit untuk diubah, walaupun telah diusahakan untuk menyangkalnya dengan penalaran yang logis dengan menunjukkan perbedaannya dengan pengamatan-pengamatan sebenarnya, yang diperoleh dari peragaan dan percobaan yang dirancang khusus untuk maksud itu. Jumlah siswa yang berpegang terus pada miskonsepsi cenderung menurun dengan bertambahnya umur mereka dan makin tingginya strata pendidikan mereka.

⁵⁸ Tri Wahyuningsih, "Pembuatan Instrumen Tes Diagnostik Fisikasma Kelas XI", Vol.1 No.1 *Jurnal Pendidikan Fisika*, (2013), h. 113. <http://eprints.uns.ac.id/14473/1/1785-3984-1-SM.pdf> (Diakses 29 Oktober 2017).

⁵⁹ Suwanto, *Pengembangan Tes Diagnostik dalam Pembelajaran*, h.77-78.

Contoh Kasus Miskonsepsi yang Dianalisis Menggunakan Tes Diagnostik.

Berdasarkan jawaban tes diagnostik yang diikuti oleh 12 peserta tes, dipilih beberapa jawaban peserta tes karena kekeliruan jawaban dan alasan yang salah dan patut dipertanyakan. Peserta tes yang dipilih diberikan inisial M1, M2 dan M3. Beberapa kesalahan konsep yang dilakukan M1, yaitu keliru dalam menggambarkan dua pecahan senilai pada garis bilangan dan pemahaman konsep mengenai perkalian bilangan pecahan.⁶⁰

1. Keliru dalam menggambarkan dua pecahan senilai pada garis bilangan dapat dilihat pada Gambar 2.1:



Gambar 2.1 Jawaban Tes Diagnostik M1 Nomor 1.a

Berdasarkan Gambar 2.1 dapat dikatakan M1 masih belum memahami makna dari pecahan senilai. Dimana dituliskan $\frac{1}{8} = \frac{1}{4}$. Dalam hal ini, M1 hanya memikirkan pembilangnya tanpa memperhatikan penyebut dari pecahan tersebut. Selain itu, pemahaman konsep M1 mengenai perkalian bilangan pecahan juga masih ada yang keliru seperti terlihat pada Gambar 2.2.

⁶⁰ Nurlita, " Miskonsepsi Konsep Prasyarat Aljabar Mahasiswa Pendidikan Guru Madrasah Ibtidaiyah", Vol.3 No. 2 *Jurnal Didaktik Matematika*, (2016). h.88-93.
www.jurnal.unsyiah.ac.id/DM/article/download/5686/4703(Diakses 29 Oktober 2017).

$$7 - 7 \frac{1}{8} \times 2 \frac{3}{5} = 19 \frac{3}{40}$$

Gambar 2.2 Jawaban Tes Diagnostik M₁ Nomor 7

Berdasarkan Gambar 2.2 dapat dikatakan M₁ masih keliru mengubah pecahan campuran menjadi pecahan biasa. Selain itu, M₁ juga belum memahami konsep perkalian pecahan. M₁ mengerjakan perkalian dua pecahan campuran seperti menjumlahkan dua pecahan campuran yaitu dengan mengerjakan bilangan bulat dengan bilangan bulat dan bilangan pecahan dengan bilangan pecahan.

2. keliru dalam mengurangkan pecahan dan menyelesaikan operasi campuran

Kesalahan konsep yang dilakukan M₂ diantaranya keliru dalam mengurangkan pecahan dan menyelesaikan operasi campuran. Keliru dalam mengurangkan pecahan yang dilakukan oleh M₂ dapat dilihat pada Gambar 2.3.

$$6) \quad 5 \frac{5}{7} - \frac{3}{4} = \frac{25}{28} - \frac{21}{28} = \frac{4}{28} = \frac{1}{7}$$

Gambar 2.3 Jawaban Tes Diagnostik M₂ Nomor 6.

Peserta tes M₂ keliru dalam memahami konsep pengurangan pecahan campuran. Dalam mengurangkan pecahan campuran M₂ menyelesaikannya seperti mengurangkan pecahan biasa yaitu langsung menentukan KPK dari penyebut tanpa mengubah pecahan campuran ke dalam bentuk pecahan biasa terlebih dahulu, lalu

untuk bilangan bulat pada pecahan campuran ditambahkan pada bilangan bulat yang senilainya. M2 menentukan pembilangnya dengan cara menggabungkan cara menentukan pecahan senilai dan mengubah pecahan campuran ke pecahan biasa. Namun karena pecahan tersebut tidak diubah ke pecahan biasa terlebih dahulu akibatnya pecahan tersebut tidak senilai. Kesalahan lainnya yaitu keliru menyelesaikan operasi campuran seperti pada Gambar 2.4:

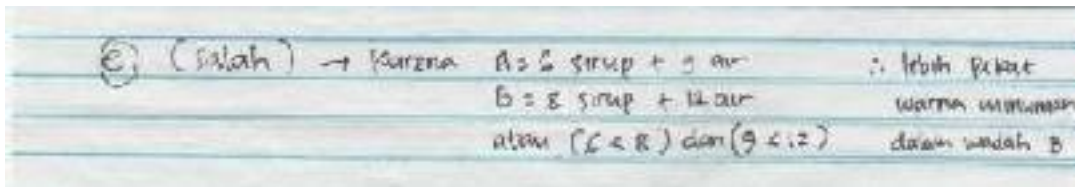
$$\begin{aligned}
 3) \quad & 6 + 40 = 6 - 2 \times (-9) + (-12) - \\
 & 6 + 8 = (-8) + (-12) \\
 & 6 + 8 + 10 + (-12) \\
 & 14 + (-30) = -44
 \end{aligned}$$

Gambar 2.4 Jawaban Tes Diagnostik M2 Nomor 3.

M2 benar dalam mengerjakan urutan operasi mana yang terlebih dahulu harus diselesaikan tetapi keliru dalam melakukan operasi bilangan bulat negatif. Hal ini karena M2 tidak dapat membedakan antara tanda “-“ atau “+” sebagai lambang operasi atau sebagai jenis suatu bilangan.

3. keliru dalam memahami soal cerita mengenai perbandingan

Beberapa miskonsepsi yang dilakukan oleh M3, di antaranya keliru dalam memahami soal cerita mengenai perbandingan. Keliru dalam memahami soal cerita mengenai perbandingan dapat dilihat pada Gambar 2.5



Gambar 2.5 Jawaban Tes Diagnostik M5 Nomor 1.e

Peserta tes M3 belum memahami masalah dalam soal cerita. M3 beranggapan bahwa karena sirupnya lebih banyak maka pasti lebih pekat tanpa mempertimbangkan jumlah airnya dan konsep apa yang dimaksudkan dalam soal cerita tersebut. Soal ini ingin membandingkan kepekatan warna minuman dalam dua wadah berbeda maka menggunakan konsep perbandingan. Peserta tes M3 harus banyak latihan menyelesaikan soal cerita agar terlatih mengaitkan konsep apa yang digunakan dalam soal cerita tersebut.

Konsep merupakan inti dari pemikiran seseorang. Konsep juga membantu menarik kesimpulan pada situasi-situasi baru. Konsep tersebut didapatkannya dengan cepat dan mudah, sementara itu sebelumnya siswa telah mempelajari sedikit dari konsep yang di dapatkan. Sehingga, konsep yang didapatkan dan konsep yang telah ia ketahui sebelumnya ia simpulkan. Tentunya tidak ada jaminan bahwa kesimpulan mereka benar, disinilah banyak terjadi kesalahan pemahaman konsep yang biasanya guru tidak memperhatikannya. Jika kesalahan pemahaman konsep ini terus berlanjut dan dibiarkan maka akan mempengaruhi pelajaran selanjutnya.

E. Penelitian yang relevan

Ada beberapa penelitian terdahulu yang dilakukan beberapa peneliti antara lain : Tri Wahyuningsih, dkk (2013) dalam judul penelitian “Pembuatan Instrumen Tes

Diagnostik”. Tujuan penelitian ini adalah menyusun dan menghasilkan instrumen tes diagnostik untuk mengungkap miskonsepsi siswa dalam materi Fluida dan Teori Kinetik Gas di Sekolah Menengah Atas kelas XI semester genap. Penelitian ini dikategorikan sebagai penelitian pengembangan. Perangkat pembelajaran yang dikembangkan adalah tes diagnostik untuk mengidentifikasi miskonsepsi Fisika pada siswa. Dari hasil penelitian Uji coba I diperoleh nilai reliabilitas cukup, yaitu 0,41. Artinya, instrumen tersebut tingkat keajegan dalam mengungkap miskonsepsi siswa adalah cukup. Uji coba II dihasilkan nilai reliabilitas cukup, yaitu 0,611 untuk soal tipe A dan 0,6 untuk soal tipe B. Artinya, instrumen tersebut tingkat keajegan dalam mengungkap miskonsepsi siswa adalah cukup. Dari Penelitian dihasilkan instrumen tes diagnostik untuk mengungkap miskonsepsi materi Fluida dan Teori Kinetik Gas dengan dua tipe soal yaitu A dan B. Bentuk soal pilihan ganda dengan alasan terbuka dengan jumlah soal masing-masing tipe adalah 33 butir soal.

Penelitian Tri Wahyuningsih juga menggunakan tes diagnostik untuk mengidentifikasi pemahaman konsep siswa, berbeda dengan Tri yang menggunakan dua tipe untuk mendeteksi miskonsepsi, peneliti mencoba untuk menggunakan model dalam mengungkap miskonsepsi yang dimiliki oleh siswa, model yang digunakan adalah model Plomp.

Yuli Prihatni, dalam judul penelitian “Pengembangan Instrumen Diagnostik Kognitif” penelitian ini bertujuan untuk menghasilkan instrumen diagnostik kognitif pada mata pelajaran IPA materi kalor berdasarkan *learning continuum*, menemukan karakteristik instrumen diagnostik kognitif pada mata pelajaran IPA

materi kalor, berdasarkan *learning continuum*. Metode yang digunakan dalam penelitian ini adalah metode pengembangan tes diagnostik. Hasil penelitian ini dapat menjawab pertanyaan mengapa peserta tes tidak menguasai suatu materi sekaligus dapat menginterpretasikan hasil tes diagnostik kognitif pada mata pelajaran IPA SMP sehingga mampu mendiagnosis kesulitan belajar siswa. Kesulitan siswa dalam pembelajaran IPA Fisika materi kalor akan dapat dipecahkan, karena melalui *latent class* diketahui materi apa saja yang tidak dikuasai siswa. Guru dapat memberikan penanganan terutama letak kelemahan dan kesulitan belajar yang dialami siswa dan kemungkinan prestasi yang bisa dikembangkan.

Anita Puspita Handayani, dkk. Dalam judul penelitian “Pengembangan Instrumen Tes Pilihan Ganda Distraktor Bermakna Untuk Mengidentifikasi Karakteristik Konsepsi Fisika Siswa Kelas Xi Sma Negeri 2 Malang” penelitian ini bertujuan mengembangkan produk instrumen tes pilihan ganda distraktor bermakna untuk mengidentifikasi karakteristik konsepsi fisika siswa kelas XI SMA Negeri 2 Malang pada materi getaran serta mendeskripsikan kelayakan instrumen tersebut. Prosedur penelitian mengikuti langkah-langkah penelitian dan pengembangan *Borg and Gall*, yang telah diadopsi dan dimodifikasi oleh Sukmadinata. Penelitian ini dilakukan hingga uji coba lapangan awal (uji coba terbatas). Berdasarkan data angket validasi oleh tim ahli, diketahui bahwa instrumen tes pilihan ganda distraktor bermakna yang dikembangkan dinyatakan layak dalam ranah materi, konstruksi, dan bahasa. Setelah uji coba terbatas, data dianalisis untuk mengidentifikasi karakteristik konsepsi siswa, meliputi: analisis tiap indikator soal,

analisis level tiap butir soal, analisis profil siswa, dan analisis profil kelas. Secara keseluruhan, analisis profil kelas menunjukkan bahwa siswa yang memahami konsep dengan benar pada materi getaran masih tergolong rendah, yaitu 29,68 %, sedangkan 70,32 % mengalami miskonsepsi.

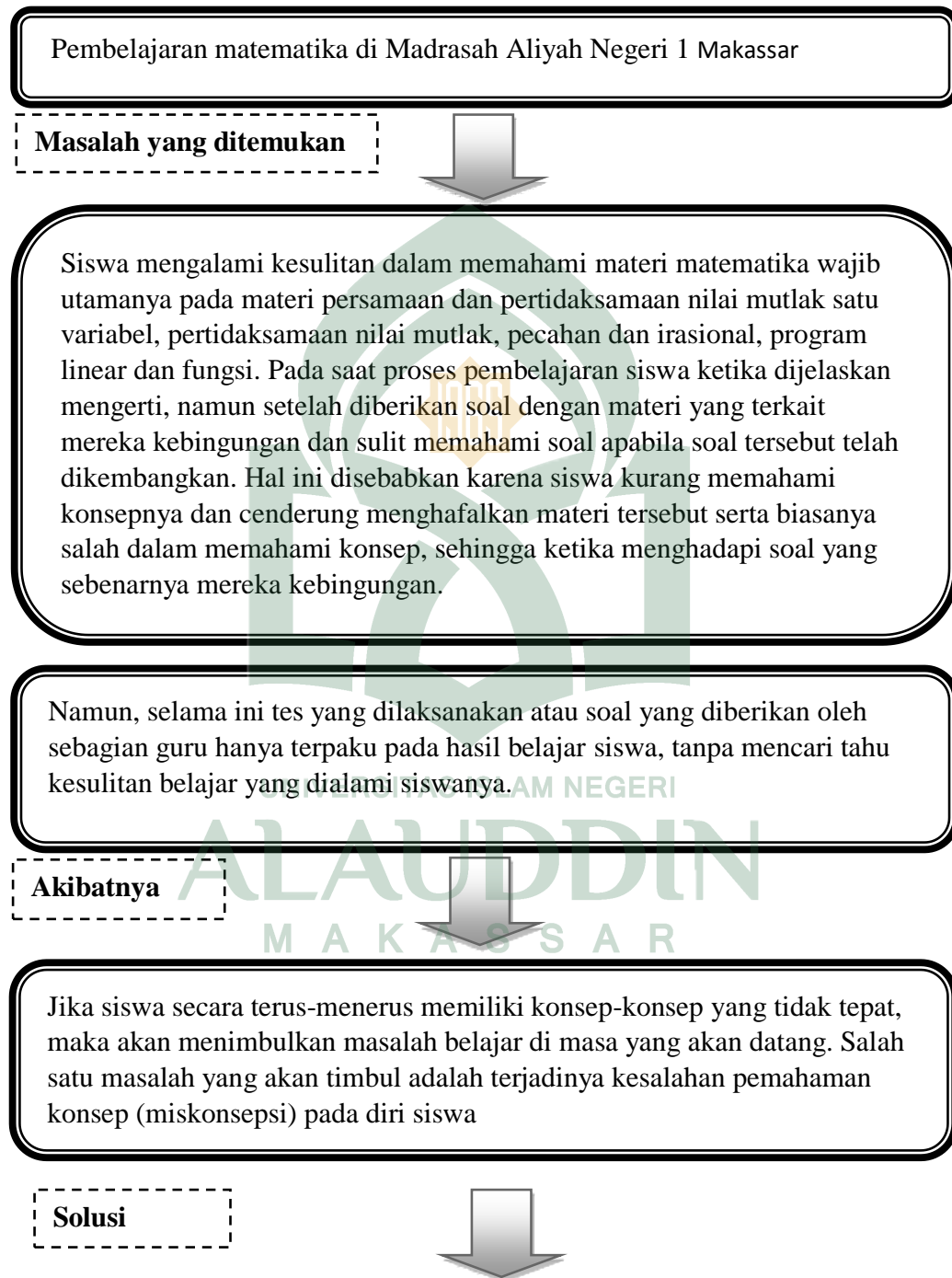
Das Salirawati, dalam judul penelitian “Pengembangan Instrumen Pendeteksi Miskonsepsi Kesetimbangan Kimia Pada Peserta Didik SMA” Tujuan penelitian ini adalah mengembangkan dan menghasilkan produk berupa Instrumen Pendeteksi Miskonsepsi Kesetimbangan Kimia (IPMKK) pada peserta didik kelas XI SMA dengan uji kualitas IPMKK berdasarkan *expert judgment* melalui Forum Group Discussion (FGD) dilanjutkan analisis Teori Respon Butir (TRB) tiga parameter dan uji fisibilitas penggunaan IPMKK. Hasil penelitian uji fisibilitas menunjukkan bahwa guru-guru kimia SMA tidak mengalami kesulitan dalam menerapkan IPMKK dan dapat mengikuti cara menganalisis data dengan mudah. IPMKK yang diterapkan di lapangan dapat mendeteksi terjadinya miskonsepsi kimia, yaitu miskonsepsi tipe Mi-1 sebesar 13,84% dan tipe Mi-2 sebesar 18,43% untuk tingkat Provinsi DIY.

Wiwi Siswaningsih, dkk. Dalam judul penelitian “Pengembangan Tes Diagnostik Two-Tier Untuk Mengidentifikasi Miskonsepsi Pada Materi Kimia Siswa SMA” Penelitian ini dikembangkan untuk menghasilkan instrumen diagnostik two tier yang dapat mendeteksi miskonsepsi siswa pada materi stoikiometri, hidrokarbon, dan laju reaksi. Metode deskriptif digunakan untuk mengembangkan instrumen pada materi stoikiometri dan laju reaksi sedangkan metode R&D digunakan untuk mengembangkan instrumen pada materi hidrokarbon. Hasil

penelitian ini menunjukkan bahwa miskonsepsi siswa pada materi stoikiometri meliputi hukum-hukum dasar kimia dan konsep mol. Miskonsepsi siswa pada materi hidrokarbon meliputi kekhasan atom karbon, ikatan atom dalam rantai karbon, dan rantai tertutup. Sementara itu, miskonsepsi siswa pada materi laju reaksi meliputi pengertian laju reaksi dan faktor-faktor yang mempengaruhi laju reaksi. Dengan demikian, instrumen diagnostik two-tier telah dikembangkan mampu mengidentifikasi miskonsepsi siswa pada materi stoikiometri, hidrokarbon, dan laju reaksi.

Berdasarkan penelitian terdahulu yang telah berhasil mengembangkan dan meneliti tes diagnostik, maka peneliti tertarik untuk melakukan penelitian serupa tapi memiliki beberapa aspek yang berbeda diantaranya dari segi model penelitian menggunakan model Plomp yang memiliki empat tahapan yang harus dilewati. Serta dari segi soal yang dikembangkan berdasarkan indikator pemahaman konsep yang dapat mendeteksi kemampuan siswa dan sejauh mana pemahaman konsep siswa terhadap materi tertentu. Peneliti juga tertarik mengangkat judul serupa karena belum banyak tes diagnostik untuk mata pelajaran matematika.

F. Kerangka pikir



Mengembangkan instrumen tes yang dapat mengidentifikasi kemungkinan miskonsepsi yang dialami siswa yang gagal tersebut untuk kemudian ditindaklanjuti sebagai upaya untuk memperbaiki proses pembelajaran ke depannya, yaitu melalui tes diagnostik. Tes diagnostik yang dapat digunakan salah satunya adalah tes diagnostik berbentuk uraian.

Dengan Harapan

Agar tidak banyak lagi siswa yang gagal dalam mempelajari matematika dan tentunya agar matematika tidak lagi menjadi momok bagi mereka, serta dapat memperbaiki kesalahan pemahaman konsep (miskonsepsi) pada diri siswa agar tidak hanya memiliki hasil belajar yang baik akan tetapi betul-betul memahami konsepnya dan menerapkannya.

Gambar 2.6 : Bagan alur kerangka pikir

BAB III

METODE PENELITIAN

A. Jenis Penelitian

Penelitian ini merupakan penelitian dan pengembangan (*Research and Development*) yang bertujuan untuk mengembangkan instrumen tes berbentuk uraian untuk mendiagnosa pemahaman konsep matematis siswa yang valid dan reliabel dalam pembelajaran matematika. Model pengembangan yang digunakan adalah model Plomp yang terdiri dari lima tahapan, tetapi penelitian ini hanya terbatas pada tahap keempat saja karena pertimbangan waktu dan biaya yang sangat besar. Tahapan tersebut adalah tahap pengkajian awal (*preliminary investigation phase*), tahap perancangan (*design phase*), tahap realisasi/ konstruksi (*realization/ construction phase*), dan tahap tes, evaluasi dan revisi (*test, evaluation and revision phase*). Hasil penelitian instrumen tes berbentuk uraian ini direncanakan dan diterapkan terbatas/skala kecil di kelas XI MIA 1 MAN 1 Makassar. Subjek dalam penelitian ini adalah butir-butir tes uraian untuk mengukur kemampuan pemahaman konsep siswa pada mata pelajaran matematika kelas XI SMA.

B. Prosedur Pengembangan

Pengembangan instrumen tes dalam pembelajaran matematika menggunakan model Plomp yang terbagi dalam 4 tahap. Tahap-tahap dalam penelitian ini meliputi tahap sebagai berikut:

1. Tahap Pengkajian Awal (*Preliminary Investigation Phase*)

Tahap ini berfokus pada tahap analisis kebutuhan atau masalah yang mencakup : 1) pengkajian teori-teori yang relevan, 2) pengidentifikasian informasi, 3) analisis informasi, 4) mendefinisikan/membatasi masalah, dan 5) merencanakan kegiatan lanjutan. Tahap ini terfokus pada pengumpulan dan analisis informasi yang diperoleh dari guru mata pelajaran matematika di sekolah berdasarkan wawancara. Dalam hal ini mengenai kondisi belajar siswa dalam menyelesaikan soal matematika berdasarkan kemampuan pemahaman konsep dan faktor ketidaktuntasannya. Pengumpulan data ini berfungsi untuk memperkuat latar belakang masalah, tujuan penelitian, serta manfaatnya.

2. Tahap Perancangan (*Desain Phase*)

Kegiatan pada tahap ini bertujuan untuk merancang penyelesaian masalah yang telah diidentifikasi pada tahap pertama, rancangan yang dibuat meliputi suatu proses yang sistematis yang kemudian dirancang solusinya.

Pada tahap ini, peneliti mendesain produk berupa instrumen tes soal uraian. Mendesain sebuah instrumen tes perlu ditentukan terlebih dahulu adalah spesifikasi tes yang meliputi tujuan, kisi-kisi, bentuk dan panjang tes. Tujuan tes ini digunakan untuk mendiagnosis kesulitan siswa. Penyusunan kisi-kisi disesuaikan dengan materi yang dipilih.

Rancangan awal ini untuk menghasilkan produk awal pengembangan instrumen tes untuk mengukur kemampuan pemahaman konsep siswa kelas XI SMA

berupa instrumen tes yang disusun dari berbagai sumber, diantaranya buku paket SMA dan jurnal hasil penelitian.

3. Tahap Realisasi/Konstruksi (*Realization/Construction Phase*)

Pada tahap ini dibuat *prototype*, yaitu rancangan utama yang berdasarkan pada rancangan awal. Masing-masing *prototype* fokus pada tiga karakteristik yaitu: konten, konstruk dan bahasa. Uraian ketiga karakteristik tersebut dapat dilihat pada tabel 3.1

Tabel 3.1: karakteristik yang menjadi fokus *Prototype*

Konten	<ul style="list-style-type: none"> • Isi materi sesuai dengan jenjang sekolah atau tingkat kelas • Soal sesuai dengan indikator kemampuan pemahaman konsep (menurut tes tertulis bentuk uraian) • Materi yang ditanyakan sesuai dengan kompetensi
Konstruk	Soal sesuai dengan teori yang mendukung kriteria: <ul style="list-style-type: none"> • Menggunakan kata tanya atau perintah yang menuntut jawaban uraian • Ada petunjuk yang jelas tentang cara mengerjakan soal • Mengembangkan kemampuan pemahaman konsep siswa • Sesuai dengan level siswa kelas XI SMA • Terdapat pedoman penskoran
Bahasa	<ul style="list-style-type: none"> • Rumusan kalimat soal komutatif, menggunakan bahasa yang sederhana dan mudah dipahami siswa. • Sesuai dengan EYD • Batasan pertanyaan dan jawaban jelas

4. Tahap Tes, Evaluasi dan Revisi (*Test, Evaluation and Revision Phase*)

a. Validasi Tes

Tahap ini bertujuan mempertimbangkan mutu dari rancangan yang akan dikembangkan. Juga membuat keputusan melalui pertimbangan yang matang. Pada

tahap evaluasi, tes dihimpun, diproses dan dianalisis secara sistematis sebelum diserahkan pada validator. Selanjutnya direvisi, kemudian kembali pada kegiatan merancang dan seterusnya sampai memperoleh solusi yang diinginkan.

Pada tahapan ini dilakukan kegiatan validasi kepada ahli bidang pengembangan instrumen tes dan ahli materi matematika. Validasi desain merupakan proses kegiatan untuk menilai apakah rancangan produk, dalam hal ini instrumen tes diagnostik berupa soal dan kisi-kisi sudah layak dan sesuai atau belum. Kegiatan validasi desain dilakukan dengan meminta beberapa dosen yang ahli di bidang pengembangan instrumen tes dan ahli materi matematika untuk menilai atau memberikan *judgment* instrumen yang berupa kisi-kisi dan soal materi pembelajaran yang berkaitan dengan yang dibuat oleh peneliti. Kegiatan yang dilakukan pada waktu memvalidasi materi pembelajaran adalah sebagai berikut:

- 1) Meminta pertimbangan ahli dan praktisi tentang kelayakan instrumen yang telah direalisasikan. Untuk kegiatan ini diperlukan instrumen berupa lembar validasi dan materi pembelajaran yang diserahkan kepada validator.
- 2) Melakukan analisis terhadap hasil validasi dari validator. Jika hasil analisis menunjukkan:
 - a) Valid tanpa revisi, maka kegiatan selanjutnya adalah uji coba lapangan.
 - b) Valid dengan sedikit revisi, maka kegiatan selanjutnya adalah merevisi terlebih dahulu kemudian langsung uji coba lapangan.
 - c) Tidak valid, maka dilakukan revisi sehingga diperoleh *prototype* baru, kemudian kembali pada kegiatan meminta pertimbangan ahli dan praktisi. Di

sini ada kemungkinan terjadi siklus (kegiatan validasi secara berulang) untuk mendapatkan model yang valid.

b. Uji Terbatas

Uji coba pada tahap ini produk yang telah direvisi diuji cobakan kepada siswa kelas XI MAN 1 Makassar yang menjadi subjek uji coba. Selanjutnya data yang diperoleh dari uji coba tahap ini dianalisis reliabilitas, tingkat kesukaran, dan daya pembedanya. Bila memenuhi kriteria tes yang diuji cobakan maka dilanjutkan ke tahap selanjutnya. Jika tidak maka akan dilakukan revisi dan uji coba kembali, sehingga akan didapatkan produk yang sesuai dengan kriteria.

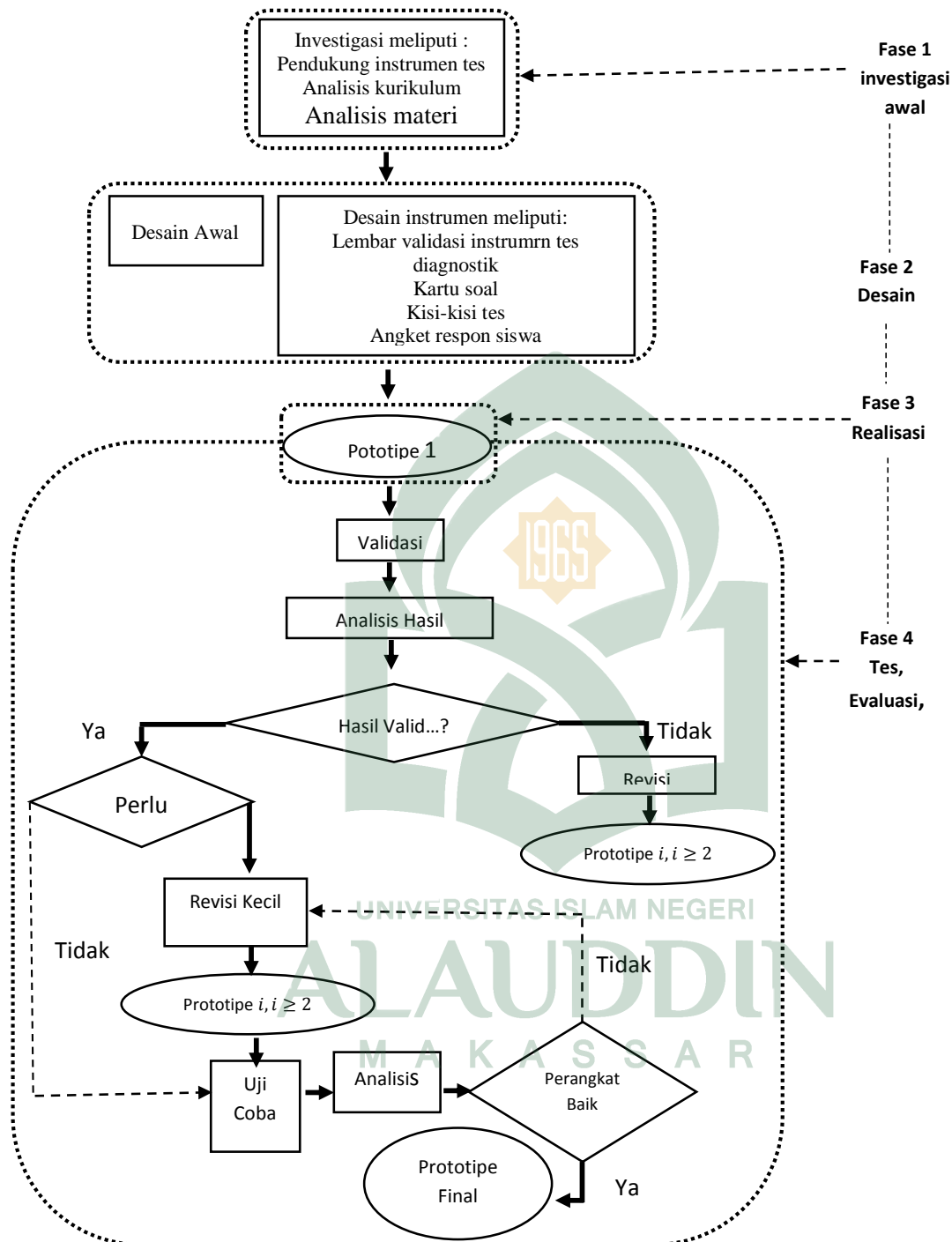
c. Uji Coba Lapangan

Setelah melakukan uji coba terbatas dan *prototype* dianggap telah memenuhi kriteria. Selanjutnya diuji cobakan ke subjek penelitian dalam hal ini uji coba lapangan. Uji coba pada tahap ini produk yang telah direvisi dan diuji cobakan kepada siswa kelas XI MIA 1 MAN 1 Makassar yang menjadi subjek uji coba penelitian.

C. Desain Uji Coba Produk

1. Desain Uji Coba

Desain pengembangan digambarkan dengan diagram, penelitian yang dilakukan sebagai berikut :



Gambar 3.1 : Bagan Alur Pengembangan

2. Subjek Uji coba

Subjek uji coba yang digunakan pada penelitian ini adalah siswa kelas XI MIA 1 MAN 1 Makassar.

3. Teknik dan Instrumen Pengumpulan Data

a. Instrumen Pengumpulan data

Instrumen penelitian yang digunakan dalam penelitian ini adalah sebagai berikut:

1) Instrumen Tes

Instrumen tes diagnostik berbentuk uraian dalam penelitian ini menggunakan soal-soal matematika kelas XI MIA SMA/MA dengan pokok bahasan materi matematika wajib. Tes yang diujikan dalam bentuk uraian yang disesuaikan dengan indikator kemampuan memahami konsep matematika.

2) Lembar Validasi

Lembar validasi instrumen tes juga merupakan instrumen penelitian. Lembar validasi instrumen tes diarahkan pada validasi konten, validasi konstruk, kesesuaian bahasa yang digunakan, alokasi waktu yang diberikan dan petunjuk pada soal.

3) Angket

Angket digunakan untuk mengumpulkan informasi tentang respon siswa terhadap instrumen tes untuk mengidentifikasi pemahaman konsep siswa. Siswa diminta mengisi angket sesuai pendapat atau komentar mereka mengenai soal-soal yang telah mereka kerjakan.

b. Teknik Pengumpulan Data

Pada bagian ini akan dijelaskan teknik atau cara memperoleh data dari setiap instrumen yang telah diuraikan diatas. Teknik pengumpulan data adalah cara-cara yang dapat digunakan oleh peneliti untuk mengumpulkan data. Cara memperoleh data penelitian ini adalah menggunakan tes dan angket.

1) Tes

Tes yang akan diberikan merupakan soal-soal tes diagnostik pada pokok bahasan materi matematika wajib. Tes diberikan kepada siswa kelas XI MIA 1 MAN 1 Makassar. Instrumen tes digunakan untuk memperoleh data tentang pemahaman konsep matematika siswa. Instrumen tes terdiri dari soal-soal matematika kelas X MIA pada pokok bahasan persamaan dan pertidaksamaan nilai mutlak satu variabel, pertidaksamaan nilai mutlak, pecahan dan irasional, program linear dan fungsi yang berbentuk uraian dan mengacu pada indikator kemampuan memahami konsep matematika.

2) Angket

Angket atau kuesioner adalah sejumlah pertanyaan tertulis yang digunakan untuk memperoleh informasi dari responden dalam arti laporan tentang pribadinya atau hal yang ia ketahui. Angket yang digunakan pada penelitian ini adalah lembar validasi tes dan angket respon siswa mengenai tes diagnostik berbentuk uraian untuk mengidentifikasi tingkat pemahaman konsep.

Validasi dilakukan berdasarkan validasi konten dan konstruksi serta bahasa, dengan meminta pertimbangan dan penilaian dari tiga validator yaitu ahli matematika

dan guru. Penilaian tersebut diberikan pada instrumen lembar validasi instrumen tes diagnostik untuk mengidentifikasi pemahaman konsep matematika siswa.

Pada angket respon siswa tentang instrumen tes diagnostik, siswa menuliskan komentar-komentarnya terhadap instrumen tes yang dikerjakannya. Komentar dari siswa digunakan sebagai saran untuk revisi atau perbaikan desain instrumen tes.

D. Tehnik Analisis Data

Teknik analisis yang digunakan dibagi menjadi tiga tahapan yaitu : analisa pemilihan kelas pengembangan soal, analisa instrumen pengembangan soal dan analisa produk akhir dalam bentuk penghitungan validitas, reliabilitas, daya pembeda, tingkat kesukaran dan tingkat pemahaman siswa.

Untuk analisis instrumen tes diagnostik berbentuk uraian terlebih dahulu dilakukan analisis terhadap instrumen pada tahap sebelumnya. Langkah analisis terhadap instrumen pada tahap sebelumnya dilakukan secara bertahap, dengan tahapan analisis sebagai berikut:

1. Analisa Validitas Isi Instrumen Tes Berbentuk Uraian

Tahap pertama adalah analisis kualitas soal tes diagnostik berbentuk uraian sebelum diujikan pada siswa. Untuk analisa kualitas soal ini maka dilakukan validitas isi, untuk mengetahui kecocokan soal dengan topik yang akan dianalisis. Uji validitas isi yang dilakukan adalah *Content Validity Ratio (CVR)*. Menurut Lawshe, CVR merupakan sebuah pendekatan analisis isi yang bertujuan untuk mengetahui kesesuaian item soal dengan materi atau topik yang akan diukur berdasarkan *judgement* para ahli. Para ahli yang terlibat dalam proses *judgment* validitas isi soal tes

berbentuk uraian ini antara lain : dua orang dosen program studi pendidikan matematika, dan satu orang guru mata pelajaran matematika kelas XI. Untuk menghitung CVR digunakan persamaan sebagai berikut:¹

$$CVR = \frac{n_e - \frac{N}{2}}{\frac{N}{2}}$$

Keterangan :

CVR : nilai validitas isi soal

n_e : jumlah responden yang mengatakan Ya

N : total responden

Ketentuan :

- a. Saat kurang dari 1/2 responden menyatakan Ya, maka nilai CVR = negatif.
- b. Saat seluruh responden menyatakan Ya, maka nilai CVR = 1 (diatur menjadi 0,99, sesuai dengan jumlah responden).
- c. Saat lebih dari 1/2 responden menyatakan Ya, maka nilai CVR = 0 – 0,99.
- d. Saat responden menyatakan Ya tanpa saran perbaikan, maka skor = 2.
- e. Saat responden menyatakan Ya dengan saran perbaikan, maka skor = 1. Artinya responden menganggap soal sesuai dengan topik yang akan diukur namun perlu perbaikan.
- f. Saat responden menyatakan Tidak, maka skor = 0

Dari hasil CVR maka dapat ditentukan soal yang diterima dalam pengembangan tes diagnostik berbentuk uraian terhadap materi fungsi . Dimana soal

¹ Lawshe, "A Quantitative Approach to Content Validity", (1975) h. 567.

diterima jika mempunyai $CVR \geq 0,99$. Setelah dilakukan perhitungan CVR, dilakukan perhitungan CVI (*content validity index*) sebagai rata-rata validitas soal yang diterima.

CVI didapat dengan persamaan :²

$$CVI = \frac{\sum CVR}{\text{Jumlah soal diterima}}$$

Keterangan : CVI : Rata-rata validitas soal

$\sum CVR$: Jumlah nilai validitas isi soal

Kategori hasil perhitungan CVR dan CVI. Hasil perhitungan CVR dan CVI adalah berupa rasio angka 0-1. Angka tersebut dapat dikategorikan sebagai berikut:

Tabel 3.2. Kategori Hasil Perhitungan CVI³

Nilai	Kategori
0 – 0,33	Tidak Sesuai
0,34 – 0,67	Sesuai
0,68 – 1	Sangat Sesuai

²Septian Jauhariansyah, “Pengembangan dan Penggunaan Tes Diagnostik Pilihan Ganda Dua Tingkat (Two Tier Multiple Choice) untuk Mengungkap Pemahaman Siswa Kelas X Pada Materi Konsep Redoks Dan Larutan Elektrolit”, *Skripsi*: Universitas Bengkulu, (2014), h. 28 – 30.

³ Widya Nurfebriani, “Kontruksi Buku Ajar Interaksi Antar Molekul Menggunakan Konteks Inkjet Printer untuk Mencapai Literasi Sains Siswa SMA”, *Skripsi* (Bandung: Fak. Keguruan dan Ilmu Pendidikan Universitas Pendidikan Indonesia, 2013), h. 43. <http://repository.upi.edu> (Diakses 7 Oktober 2017).

2. Analisis Respon Siswa

Analisis respon siswa menurut Abdul Majid diperoleh melalui instrumen angket respon siswa, dianalisis dengan langkah-langkah sebagai berikut:⁴

- a. Menghitung banyak siswa yang memberi respon positif terhadap pernyataan dari setiap aspek, dengan kategori “negatif” yaitu kriteria Tidak dan kategori “positif” yaitu kriteria Ya.
- b. Menentukan kategori untuk respon positif dengan cara mencocokkan hasil presentase dengan kriteria yang telah ditetapkan. Jika hasil analisis menunjukkan respon siswa belum positif, maka dilakukan revisi terhadap instrumen tes terkait dengan aspek-aspek yang nilainya kurang.
- c. Jika hasil analisis menunjukkan bahwa respon siswa belum positif, maka dilakukan revisi terhadap instrumen yang dikembangkan.

Penentuan persentase jawaban siswa untuk masing-masing item pernyataan/pertanyaan dalam angket digunakan rumus sebagai berikut:⁵

$$P = \frac{f}{n} \times 100$$

Keterangan:

P = Persentase Jawaban

f = Frekuensi Jawaban

n = Banyaknya Responden

⁴ Abdul Majid, “ Pengembangan Modul Matematika pada Materi Garis dan Sudut *Setting* Pembelajaran Kooperatif Tipe *Think Pair Share (TPS)* untuk Siswa Kelas VII SMP,” *Tesis* (Makassar : UNM, 2014), h. 81.

⁵ Karunia Eka Lestari dan Mokhammad Ridwan Yudhanegara, *Penelitian Pendidikan Matematika* (Cet. I; Bandung: PT Rafika Aditama, 2015), h. 324-235.

Persentase yang diperoleh pada masing-masing item pernyataan/pertanyaan, kemudian ditafsirkan berdasarkan kriteria sebagai berikut:

Tabel 3.3. Kriteria Penafsiran Persentase Angket Respon Siswa

No.	Kriteria	Penafsiran
1	$P = 0\%$	Tidak Seorangpun
2	$0\% < P < 25\%$	Sebagian Kecil
3	$25\% \leq P \leq 50\%$	Hampir Setengahnya
4	$P = 50\%$	Setengahnya
5	$50\% < P < 75\%$	Sebagian Besar
6	$75\% \leq P \leq 100\%$	Hampir Seluruhnya
7	$P = 100\%$	Seluruhnya

Kriteria yang ditetapkan untuk menyatakan bahwa para siswa memiliki respon positif adalah minimal 50% dari siswa memberi respon positif terhadap jumlah item pertanyaan/pernyataan yang ada pada setiap aspek modifikasi.⁶

3. Analisa Reliabilitas Instrumen Tes Diagnostik berbentuk uraian

Uji reliabilitas dilakukan untuk mengetahui apakah instrumen ini dapat konsisten jika instrumen yang dihasilkan dipakai berulang kali.⁷ Reliabilitas merupakan tingkat atau derajat konsistensi dari suatu instrumen.⁸ Suatu instrumen penelitian dikatakan mempunyai nilai reliabilitas yang tinggi, apabila tes yang dibuat mempunyai hasil yang konsisten dalam mengukur apa yang hendak diukur.⁹ Dengan

⁶ Abdul Majid, "Pengembangan Modul Matematika pada Materi Garis dan Sudut *Setting* Pembelajaran Kooperatif Tipe *Think Pair Share (TPS)* untuk Siswa Kelas VII SMP," *Tesis* (Makassar : UNM, 2014), h. 81.

⁷Zainal Arifin, *Evaluasi Pembelajaran*, h.259

⁸ Zainal Arifin, *Evaluasi Pembelajaran* (Cet. V; Bandung: PT Remaja Rosdakarya, 2013), h. 258.

⁹ Sukardi, *Metodologi Penelitian Pendidikan* (Cet. XIV; Yogyakarta: Bumi Aksara, 2014), h.127.

demikian dapat disimpulkan bahwa reliabilitas merupakan tingkat keterpercayaan suatu tes.

Untuk mencari reliabilitas, terlebih dahulu mencari varians skor tiap soal.

Untuk mencari perhitungan varians skor tiap soal digunakan rumus:¹⁰

$$\sigma_t^2 = \frac{(\sum X^2) - \frac{(\sum X)^2}{N}}{N}$$

Keterangan:

σ_t^2 = Varians Total

N = Jumlah Peserta Tes

X = Skor Total

Kemudian dimasukkan kedalam rumus alpha:¹¹

$$r_{11} = \left(\frac{n}{n-1}\right) \left(1 - \frac{\sum \sigma_i^2}{(\sigma_t^2)}\right)$$

Keterangan :

r_{11} = Reliabilitas yang Dicari

$\sum \sigma_i^2$ = Jumlah Varians Skor Tiap Item

σ_t^2 = Varians Total

Tabel 3.4. Kategori Interval Tingkat Reliabilitas¹²

Nilai Siswa	Tingkat Kemampuan Pemahaman Konsep Siswa
$0,00 < r_{11} \leq 0,20$	Reliabilitas sangat rendah
$0,20 < r_{11} \leq 0,40$	Reliabilitas rendah
$0,40 < r_{11} \leq 0,60$	Reliabilitas sedang

¹⁰Suharsimi Arikunto, *Dasar-Dasar Evaluasi Pendidikan*, h. 110.

¹¹ Suharsimi Arikunto, *Dasar-Dasar Evaluasi Pendidikan*, h. 109.

¹² Ali Hamzah, *Evaluasi Pembelajaran Matematika*, h. 223.

$0,60 < r_{11} \leq 0,80$	Reliabilitas tinggi
$0,80 < r_{11} \leq 1,00$	Reliabilitas sangat tinggi

4. Tingkat Kesukaran Instrumen Tes Diagnostik Pemahaman Konsep Siswa

Tingkat kesukaran butir soal merupakan salah satu indikator yang dapat menunjukkan kualitas butir soal tersebut apakah sukar, sedang, atau mudah.¹³ Butir-butir soal tes hasil belajar dapat dikatakan sebagai butir item yang baik apabila butir-butir tes tersebut tidak terlalu sukar dan tidak pula terlalu mudah. Dengan kata lain derajat kesukaran tes tersebut adalah sedang atau cukup. bilangan yang menunjukkan sukar dan mudahnya suatu soal disebut indeks kesukaran (*difficulty index*). Semakin tinggi indeks kesukaran soal maka semakin mudah soal tersebut. Soal yang baik adalah soal yang tidak terlalu mudah dan tidak terlalu sulit.

Untuk menentukan kesukaran tes bentuk uraian menurut Sudjiono, langkah-langkah yang dilakukan sebagai berikut:

- d. Menghitung rata-rata skor untuk tiap butir soal dengan rumus:

$$\text{Rata-rata} = \frac{\text{jumlah skor peserta didik tiap soal}}{\text{jumlah peserta didik}}$$

- e. Menghitung tingkat kesukaran dengan rumus:

$$\text{Tingkat kesukaran} = \frac{\text{Rata-rata}}{\text{Skor maksimum tiap soal}}$$

- f. Membuat penafsiran tingkat kesukaran dengan cara membandingkan koefisien tingkat kesukaran dan kriterianya.

¹³ Ali Hamzah, *Evaluasi Pembelajaran Matematika*, h. 244.

Kriteria indeks kesukaran soal adalah sebagai berikut:

Tabel 3.5 Kriteria indeks kesulitan soal¹⁴

Indeks Tingkat Kesukaran	Kriteria
0 – 0,30	Soal kategori sukar
0,31 – 0,70	Soal kategori sedang
0,71 – 1,00	Soal kategori mudah

5. Daya Pembeda Instrumen Tes Diagnostik Kemampuan Pemahaman

Konsep Siswa

Daya beda butir soal, yaitu butir soal dapat membedakan kemampuan individu peserta didik.¹⁵ Daya pembeda mengkaji butir-butir soal dengan tujuan untuk mengetahui kesanggupan soal dalam membedakan siswa yang tergolong mampu (tinggi prestasinya) dengan siswa yang tergolong kurang atau lemah prestasinya.¹⁶ Butir-butir soal tes dapat dikatakan baik apabila soal-soal tersebut dapat membedakan siswa dengan pemahaman konsep matematis siswa tinggi dengan pemahaman konsep matematis siswa rendah.

Untuk soal bentuk uraian, teknik yang digunakan untuk menghitung daya pembeda, yaitu:

$$DP = \frac{\bar{X}_{KA} - \bar{X}_{KB}}{\text{Skor maksimal tiap soal}}$$

Keterangan:

¹⁴Nana Sudjana, *Penilaian Hasil Proses Belajar Mengajar*, h. 137.

¹⁵ Ali Hamzah, *Evaluasi Pembelajaran Matematika*, h. 240.

¹⁶Nana Sudjana, *Penilaian Hasil Proses Belajar Mengajar*, h. 141.

DP = daya pembeda

$\bar{X}KA$ = rata-rata kelompok atas

$\bar{X}KB$ = rata-rata kelompok bawah

Tabel 3.6 Klasifikasi Interpretasi Daya Pembeda¹⁷

Nilai D_p	Kategori
$D_p \leq 0,00$	Sangat jelek
$0,00 < D_p \leq 0,20$	Jelek
$0,20 < D_p \leq 0,40$	Cukup
$0,40 < D_p \leq 0,70$	Baik
$0,70 < D_p \leq 1,00$	Sangat sekali

6. Analisis Tingkat Pemahaman Konsep Siswa

Data hasil tes untuk mengukur pemahaman konsep siswa dilihat dari skor yang diperoleh siswa dalam mengerjakan soal tes kemampuan pemahaman konsep. Skor yang diperoleh siswa, kemudian dihitung persentasenya untuk mengukur kemampuan pemahaman konsep siswa.

Skor kemampuan pemahaman konsep siswa adalah jumlah skor yang diperoleh siswa pada saat menyelesaikan soal tes pemahaman konsep. Nilai akhir yang diperoleh siswa adalah:

$$\frac{\text{Jumlah skor yang diperoleh}}{\text{Skor maksimum}} \times 100$$

¹⁷ Ali Hamzah, *Evaluasi Pembelajaran Matematika*, h. 243.

Data hasil tes kemampuan dianalisis untuk menentukan kategori tingkat kemampuan pemahaman konsep siswa. Kategori kemampuan pemahaman konsep siswa tersebut ditentukan seperti pada tabel berikut:

Tabel 3.7 Kategori Tingkat Kemampuan Pemahaman konsep¹⁸

Nilai siswa	Tingkat Kemampuan Pemahaman Konsep Siswa
76 – 100	Sangat baik
51 – 75	Baik
26 – 50	Cukup
0 – 25	Kurang

Selain itu kegiatan penskoran diperlukan karena sesuatu yang diukur dengan tes diagnostik merupakan besaran non fisis yang tidak dapat diukur secara langsung sebagaimana kita mengukur panjang kayu dengan mistar. Berikut contoh tabel skala penilaian tes diagnostik beserta contoh soalnya:

Dira mempunyai kotak berisi air $\frac{3}{4}$ bagian. Ukuran kotak tersebut panjang 20 cm, lebar 16 cm dan tinggi 25 cm, air dalam kotak itu akan dipindahkan oleh Dira ke tempat lain dengan menggunakan tempat berbentuk limas paling sedikit 15 kali. Berapa luas limas tersebut, jika alasnya berbentuk persegi dengan panjang sisi 10 cm?

¹⁸Tika Dwi Nopriyanti, *Pengembangan Soal untuk Mengukur Kemampuan Pemahaman konsep Siswa*, (Prosiding, Universitas PGRI Palembang, 2015), h. 1021

Tabel 3.8 Skala Penilaian Kemampuan Pemahaman konsep¹⁹

No.	Aspek yang Dinilai	Penilaian			
1.	Menunjukkan pemahaman terhadap konsep volume kubus				
2.	Menunjukkan pemahaman terhadap konsep unsur-unsur limas				
3.	Terampil menggunakan penggaris untuk melakukan pengukuran				
4.	Kesesuaian ukuran				
5.	Bekerja sistematis dan akurat				
6.	Komputasi benar				
7.	Selalu bekerja sama				
8.	Kesimpulan yang diperoleh				
	Skor yang dicapai				
	skor maksimal				

Kriteria Penskoran:

4 = Bila dilakukan sangat tepat 2 = Bila dilakukan kurang tepat

3 = Bila dilakukan tepat 1 = Bila dilakukan tidak tepat

Kriteria Hasil:

7 – 12 : Gagal

13 – 18 : Kurang Berhasil

19 – 24 : Berhasil

25 – 30 : Sangat Berhasil

E. Kriteria Kualitas Paket Tes

Pada pengembangan paket tes ini diperlukan suatu kriteria untuk menentukan kualitas paket tes yang telah dikembangkan itu baik atau tidak. Kriteria tersebut diperlukan sebagai patokan untuk menentukan sejauh mana proses pengembangan

¹⁹ Depdiknas, *Tes Diagnostik*, (Dirjen Manajemen Pendidikan Dasar dan Menengah - Direktorat Pembinaan Sekolah Menengah Pertama, 2007)

dilakukan. Pada penelitian ini untuk mengukur kevalidan, kereliabelan, tingkat kesukaran, dan daya pembeda paket tes maka disusun dan dikembangkan kriteria paket tes yang telah dikembangkan diantara lain:

- a. Kriteria validitas dikatakan baik apabila paket tes memiliki derajat kevalidan minimal kategori valid atau nilai 4 (skala 1-5);
- b. Kriteria reliabelitas dikatakan baik apabila paket tes memiliki derajat reliabilitas tinggi (lebih dari 0,60).
- c. Kriteria tingkat kesukaran dikatakan baik apabila paket tes memiliki tingkat kesukaran 0,16 – 0,85.
- d. Kriteria daya pembeda dikatakan baik apabila paket tes memiliki daya pembeda minimal cukup atau ($\geq 0,2$).

BAB IV

HASIL PENELITIAN DAN PEMBAHASAN

A. Deskripsi Hasil Penelitian

Pelaksanaan penelitian ini dilakukan di MAN 1 Makassar kelas XI MIA 1 pada hari jumat, 29 September 2017. Dengan soal terdiri dari 10 butir tes diagnostik berbentuk uraian pada pokok bahasan persamaan dan pertidaksamaan nilai mutlak satu variabel, persamaan nilai mutlak, pecahan dan irasional, program linear dan fungsi. Penelitian ini melalui tahapan-tahapan pada prosedur pengembangan hingga sampai pada hasil penelitian.

1. Tahap Pengkajian Awal (*Preliminary Investigation Phase*)

Pada tahap ini kegiatan yang dilakukan adalah menganalisis informasi yang diperoleh dari guru mata pelajaran matematika MAN 1 Makassar melalui wawancara, serta mengumpulkan berbagai macam referensi yang berhubungan dengan tes diagnostik berbentuk uraian.

2. Tahap Perancangan (*Desain Phase*)

Pada tahap ini, peneliti mendesain produk berupa instrumen tes soal uraian. Mendesain sebuah instrumen tes perlu ditentukan terlebih dahulu adalah spesifikasi tes yang meliputi tujuan, kisi-kisi, bentuk dan panjang tes. Rancangan awal ini untuk menghasilkan produk awal pengembangan instrumen tes untuk mengukur kemampuan pemahaman konsep matematika wajib siswa kelas X SMA berupa instrumen tes diagnostik berbentuk uraian. Subjek pada penelitian ini adalah kelas XI MIA 1 MAN

1 Makassar yang telah mempelajari materi yang akan diujicobakan dengan jumlah siswa sebanyak 38 orang.

3. Tahap Realisasi/Konstruksi (*Realization/Construction Phase*)

Pada tahap ini dibuat *prototype*, yaitu rancangan utama yang berdasarkan pada rancangan awal. Masing-masing *prototype* fokus pada tiga karakteristik yaitu: konten, konstruk dan bahasa.

4. Tahap Tes, Evaluasi dan Revisi (*Test, Evaluation and Revision Phase*)

a. Validasi Instrumen Tes

Validasi desain instrumen tes merupakan proses kegiatan untuk menilai apakah rancangan produk, dalam hal ini instrumen tes diagnostik berbentuk uraian berupa materi dan kisi-kisi sudah layak dan sesuai atau belum. Kegiatan validasi desain dilakukan dengan meminta beberapa dosen yang ahli di bidang pengembangan instrumen tes dan ahli materi matematika untuk menilai atau memberikan *judgment* instrumen yang berupa kisi-kisi tes, soal tes dan materi pembelajaran yang berkaitan yang dibuat oleh peneliti.

Validasi instrumen dilakukan dengan cara memberikan lembar validasi instrumen kisi-kisi tes, soal tes, kriteria jawaban tes, kepada validator yang terdiri atas dua dosen matematika Fakultas Tarbiyah dan Keguruan yaitu Nursalam (Validator 1) serta Andi Kusumayanti (Validator 2) dan satu guru matematika MAN 1 Makassar yaitu Mardiyah (Validator 3).

Kegiatan yang dilakukan pada waktu memvalidasi materi pembelajaran adalah sebagai berikut:

1. Meminta pertimbangan ahli dan praktisi tentang kelayakan instrumen yang telah direalisasikan.

Berdasarkan penilaian validator di dapat penilaian secara umum dapat dilihat pada tabel berikut:

Tabel 4.1 Penilaian Validator

Validator	Penilaian validator
Validator 1	Instrumen tes tergolong baik dan dapat digunakan dengan sedikit revisi
Validator 2	Instrumen tes tergolong baik dan dapat digunakan dengan sedikit revisi
Validator 3	Instrumen tes tergolong baik dan dapat digunakan dengan sedikit revisi

Saran revisi validator terhadap instrumen yang meliputi kisi-kisi tes, soal tes, lembar jawaban tes, dan kunci jawaban atau respon jawaban siswa dapat dilihat pada tabel 4.2 berikut.

Tabel 4.2 Saran Revisi Validator

No.	Validator	Instrumen	Saran Revisi
1	Validator 1	Kisi-kisi tes	a. Penulisan indikator soal diperbaiki
		Soal tes	a. Kesalahan penulisan diperhatikan b. Perbaiki kalimat dalam soal
		Kunci Jawaban	a. Perhatikan konsep dalam jawaban b. Cantumkan aspek pemahaman konsep pada setiap langkah dari kemungkinan jawaban siswa
2	Validator 2	Kisi-kisi	a. Perbaiki kesalahan penulisan

		Soal tes	<ul style="list-style-type: none"> a. Penggunaan tanda baca titik dan koma diperhatikan b. Kesalahan penulisan diperhatikan c. Perbaiki kalimat soal
Validator 3		Kisi-kisi tes	perbaiki penulisan diperhatikan
		Soal tes	<ul style="list-style-type: none"> a. Perbaiki gambar b. Kesalahan penulisan diperhatikan c. Perbaiki kalimat soal
		Kunci Jawaban	<ul style="list-style-type: none"> a. Perbaikan kesalahan penulisan b. Gunakan konsep berdasarkan materi

Berdasarkan tabel 4.2 komentar dan saran dari validator tersebut digunakan sebagai bahan pertimbangan untuk revisi *prototype* instrumen tes diagnostik berbentuk uraian.

2. Melakukan analisis terhadap hasil validasi dari validator.

Hasil dari validasi instrumen tes diagnostik yang telah diperiksa oleh validator adalah valid dengan sedikit revisi, maka kegiatan selanjutnya adalah merevisi terlebih dahulu kemudian langsung diuji cobakan.

Setelah melakukan revisi, instrumen tes diagnostik berbentuk uraian. Berikut merupakan beberapa revisi berdasarkan saran dan masukan dari dari *expert* (validator):

Tabel 4.3 Revisi prototipe berdasarkan saran dan masukan dari validator

No.	Prototype yang direvisi	Sebelum Revisi	Sesudah Revisi
1	Kisi-kisi tes	Indikator soal: Menentukan penyelesaian sistem persatidaksamaan nilai mutlak satu variabel	Disajikan suatu persamaan. Peserta didik diminta menentukan batas nilai lebar dari persamaan tersebut.
2	Kunci Jawaban Tes	Menentukan sumbu simetri $x = \frac{-b}{2a}$ $= \frac{-(-20)}{2(5)}$ $= \frac{20}{10} = 2$ Skor : 2	Menentukan sumbu simetri $x = \frac{-b}{2a}$ $= \frac{-(-20)}{2(5)}$ $= \frac{20}{10} = 2$ Langkah Keempat: Aspek pemahaman konsep yang terpenuhi pada langkah keempat adalah mengenal berbagai makna dan interpretasi konsep. Skor : 2

b. Uji coba terbatas

Uji coba pada tahap ini produk yang telah direvisi diuji cobakan kepada siswa kelas XI MIA 2 MAN 1 Makassar yang menjadi subjek uji coba. Uji coba terbatas ini dilakukan pada tanggal 18 september 2017, yang terdiri dari 21 butir soal tes dengan waktu pelaksanaan tes yaitu 90 menit. Selanjutnya data yang diperoleh dari uji coba tahap ini dianalisis reliabilitas, tingkat kesukaran, dan daya pembedanya. Setelah dianalisis maka selanjutnya dilanjutkan ke uji coba lapangan.

c. Uji coba lapangan

Setelah melakukan uji coba terbatas maka dari hasil revisi soal kembali dan didapatkan dari 21 butir soal tes direvisi menjadi 10 butir soal tes yang menjadi produk instrumen tes diagnostik berbentuk uraian. Soal ini kemudian diujikan kepada siswa kelas XI MIA 1 MAN 1 Makassar yang menjadi subjek penelitian. Waktu yang digunakan dalam melaksanakan tes ini adalah 2×45 menit atau 90 menit, dengan jumlah siswa sebanyak 38 orang.

B. Hasil Pengembangan Instrumen Tes Diagnostik untuk Mengidentifikasi Tingkat Pemahaman Konsep Siswa

1. Validasi Instrumen Tes Diagnostik Berbentuk Uraian

Validasi instrumen tes diagnostik berbentuk uraian menggunakan dua metode yaitu: metode *Content Validity Ratio* (CVR) dan *Content Validity Index* (CVI). Pada tahap validasi, Validator atau *Expert* diminta untuk memberikan penilaian terhadap semua instrumen tes yang dikembangkan. Hasil dari analisis validasi disajikan pada table 4.4 berikut:

Tabel 4.4 Validasi Isi CVR dan CVI 1

Butir Soal	Expert 1	Expert 2	Expert 3	CVR	CVI	Keterangan
1	Ya	Tidak	Tidak	-0.33	0,24	Butir tidak mendukung validitas isi tes
2	Ya	Tidak	Tidak	-0.33		Butir tidak mendukung validitas isi tes
3	Ya	Ya	Ya	1.00		Butir mendukung validitas isi tes
4	Ya	Ya	Ya	1.00		Butir mendukung validitas isi tes
5	Ya	Tidak	Tidak	-0.33		Butir tidak mendukung validitas isi tes
6	Ya	Ya	Ya	1.00		Butir mendukung validitas isi tes

7	Ya	Tidak	Tidak	-0.33	Butir tidak mendukung validitas isi tes
8	Ya	Ya	Ya	1.00	Butir mendukung validitas isi tes
9	Ya	Ya	Ya	1.00	Butir mendukung validitas isi tes
10	Ya	Ya	Ya	1.00	Butir mendukung validitas isi tes
11	Ya	Tidak	Tidak	-0.33	Butir tidak mendukung validitas isi tes
12	Ya	Ya	Ya	1.00	Butir mendukung validitas isi tes
13	Ya	Tidak	Tidak	-0.33	Butir tidak mendukung validitas isi tes
14	Ya	Tidak	Tidak	-0.33	Butir tidak mendukung validitas isi tes
15	Ya	Tidak	Tidak	-0.33	Butir tidak mendukung validitas isi tes
16	Ya	Ya	Ya	1.00	Butir mendukung validitas isi tes
17	Ya	Tidak	Tidak	-0.33	Butir tidak mendukung validitas isi tes
18	Ya	Tidak	Tidak	-0.33	Butir tidak mendukung validitas isi tes
19	Ya	Ya	Ya	1.00	Butir mendukung validitas isi tes
20	Ya	Tidak	Tidak	-0.33	Butir tidak mendukung validitas isi tes
21	Ya	Tidak	Tidak	-0.33	Butir tidak mendukung validitas isi tes

UNIVERSITAS ISLAM NEGERI

Berdasarkan tabel 4.4 menunjukkan bahwa terdapat 11 butir soal yang harus dihilangkan dikarenakan nilai CVR yang dihasilkan $< 0,99$. Butir soal tersebut adalah 2, 5, 7, 11, 13, 14, 15, 17, 18, 20 dan 21. Setelah butir-butir soal yang kurang baik dihilangkan sesuai dengan masukan tim ahli dan disusun kembali susunan butir soalnya maka kembali dilakukan validasi isi kepada ahli-ahli yang sebelumnya memberikan penilaian. Berikut merupakan hasil validitas isi instrumen tes setelah melalui proses revisi.:

Tabel 4.5 Validasi Isi CVR dan CVI 2

Butir Soal	Expert 1	Expert 2	Expert 3	CVR	Keterangan
1	Ya	Ya	Ya	1	Butir mendukung validitas isi tes
2	Ya	Ya	Ya	1	Butir mendukung validitas isi tes
3	Ya	Ya	Ya	1	Butir mendukung validitas isi tes
4	Ya	Ya	Ya	1	Butir mendukung validitas isi tes
5	Ya	Ya	Ya	1	Butir mendukung validitas isi tes
6	Ya	Ya	Ya	1	Butir mendukung validitas isi tes
7	Ya	Ya	Ya	1	Butir mendukung validitas isi tes
8	Ya	Ya	Ya	1	Butir mendukung validitas isi tes
9	Ya	Ya	Ya	1	Butir mendukung validitas isi tes
10	Ya	Ya	Ya	1	Butir mendukung validitas isi tes
Jumlah CVR				10	Butir mendukung validitas isi tes
CVI				1	

Berdasarkan tabel 4.5 menunjukkan bahwa dari 10 butir soal yang telah dinilai oleh *expert* (validator) telah menunjukkan bahwa butir-butir tersebut mendukung validitas isi tes. Kemudian dari hasil CVR tersebut maka dihasilkan nilai CVI yang merupakan rata – rata dari CVR semua item sebesar 1. Sehingga berdasarkan tabel 4.6 CVI dari 10 butir soal tersebut termasuk kedalam kategori sangat sesuai.

2. Analisis Angket siswa

Angket respon siswa digunakan untuk mengetahui keterbacaan soal yang akan digunakan pada instrumen tes diagnostik berbentuk uraian matematika. Angket respon ini diberikan kepada 38 orang siswa. Angket diberikan setelah siswa menjawab soal instrumen tes diberikan.

Hasil analisis respon siswa terhadap instrumen tes tes diagnostik berbentuk uraian pada ujicoba lapangan diuraikan sebagai berikut:

- a. Item ke-1, 38 dari 38 siswa atau 100% yang merespon positif dan tidak ada siswa yang merespon negatif.
- b. Item ke-2, 38 dari 38 siswa atau 100% yang merespon positif dan tidak ada siswa yang merespon negatif.
- c. Item ke-3, 38 dari 38 siswa atau 100% yang merespon positif dan tidak ada siswa yang merespon negatif.
- d. Item ke-4, 38 dari 38 siswa atau 100% yang merespon positif dan tidak ada siswa yang merespon negatif.
- e. Item ke-5, 35 dari 38 siswa atau 92,1% yang merespon positif dan 7,9% ada siswa yang merespon negatif.
- f. Item ke-6, 5 dari 38 siswa atau 13,1% siswa yang merespon positif dan 86,9% siswa yang merespon negatif.

Sesuai hasil persentase dari 6 item pernyataan diatas dengan kriteria yang telah ditetapkan pada Bab 3 dan berdasarkan hasil analisis pada angket respon siswa pada instrumen tes diagnostik berbentuk uraian pada uji coba lapangan diperoleh rata-rata respon positif siswa adalah 84,2% dan rata-rata respon negatif siswa adalah 15,8%.

3. Uji Reliabilitas Instrumen Tes Diagnostik Berbentuk Uraian

Berdasarkan hasil uji coba lapangan (*field test*) yang melibatkan siswa kelas XI MIA 1 MAN 1 Makassar. Jumlah siswa di kelas tersebut adalah 38 orang siswa. Keseluruhan siswa dapat hadir pada saat uji coba dilakukan. Berdasarkan hasil

pekerjaan siswa maka dapat dihitung tingkat reliabilitas tes. Analisis dan perhitungan realibilitas tes terdapat pada lampiran. Sehingga berdasarkan analisis tersebut, maka tidak ada revisi instrumen tes menurut uji reliabilitas.

Tabel 4.6. Analisis Reliabilitas Instrumen Tes Diagnostik Berbentuk Uraian

Reliability Statistics	
Cronbach's Alpha	N of Items
.754	10

Berdasarkan analisis data pada program *SPSS Statistic Ver.20*, reliabilitas instrumen tes diagnostik berbentuk uraian yang diperoleh adalah 0,75 dengan insnterpretasi “tinggi”. Hal ini menunjukkan bahwa instrumen tes dikatakan reliabel. Sehingga berdasarkan analisis tersebut, maka tidak ada revisi instrumen tes diagnostik berbentuk uraian menurut uji reliabilitas. Selain menggunakan *SPSS Statistic Ver.20* peneliti juga menggunakan Exel dan menunjukkan hasil yang sama. (Lihat lampiran B.1).

4. Tingkat kesukaran Instrumen Tes Diagnostik Berbentuk Uraian

Butir-butir soal tes dapat dikatakan baik apabila butir-butir tes tersebut memiliki tingkat kesukaran pada interval 0,31-0,70, hal ini menunjukkan bahwa butir-butir soal tidak terlalu sulit dan tidak terlalu mudah. Tingkat kesukaran tes yang dikembangkan juga diperoleh dari data hasil pekerjaan siswa pada uji coba lapangan (*field test*). Berikut hasil analisis tingkat kesukaran pada tes diagnostik berbentuk uraian untuk mengidentifikasi pemahaman konsep matematika siswa.

Tabel 4.7 Analisis Tingkat Kesukaran Instrumen Tes Diagnostik Berbentuk Uraian

No.	Kategori	Butir Soal	Jumlah	Persentase
1.	Sangat Sukar	0	0	0
2.	Sukar	7	1	10 %
3.	Sedang	1, 2, 3, 4, 5, 6	6	60 %
4.	Mudah	8, 9, 10	3	30 %
5.	Sangat Mudah	0	0	0

Tabel 4.7 menunjukkan bahwa dari 10 butir soal, sebagian besar berada pada kategori sedang karena dapat dilihat bahwa sebanyak 6 butir atau 60% soal berada pada kategori ini. Soal yang termasuk kategori sukar sebanyak 1 butir atau 10%. Soal yang termasuk kategori mudah sebanyak 3 butir atau 30%. Dan tidak terdapat butir soal yang berkategori sangat sukar maupun sangat mudah. Maka rata-rata tingkat kesukaran soal berada pada kategori sedang yaitu 0,56.

Berdasarkan penjelasan di atas maka tingkat kesukaran itu dapat dilihat dari jumlah peserta tes yang menjawab benar butir soal berbanding jumlah siswa yang mengikuti tes. Semakin banyak yang menjawab suatu soal, maka soal tersebut semakin dikategorikan mudah, sebaliknya semakin sedikit suatu soal di jawab maka soal tersebut semakin dikategorikan sukar. (Lihat lampiran B.3)

5. Daya Pembeda Instrumen Tes Diagnostik Berbentuk Uraian

Butir-butir soal pada instrumen tes dapat dikatakan baik apabila butir-butir tes tersebut memiliki daya pembeda paling kecil adalah 0,2. Hal ini, menunjukkan bahwa butir-butir soal memiliki daya pembeda minimal cukup. Daya pembeda item

tes yang dikembangkan diperoleh dari data hasil pekerjaan siswa pada uji coba lapangan (*field test*). Analisis daya pembeda dari butir-butir tes terdapat pada lampiran. Berikut adalah hasil analisis daya pembeda instrumen tes diagnostik berbentuk uraian.

Tabel 4.8 Analisis Daya Pembeda Instrumen Tes Diagnostik Berbentuk Uraian

No.	Kategori	Butir Soal	Jumlah	Persentase
1.	Sangat Jelek	0	0	0
2.	Jelek	3, 7	2	20 %
3.	Cukup	6, 8, 9	3	40 %
4.	Baik	2, 5, 10	3	40 %
5.	Sangat Baik	0	0	0

Tabel 4.8 menunjukkan bahwa daya pembeda butir soal tes diagnostik berbentuk uraian yakni sebanyak 2 butir atau 20 % soal memiliki daya pembeda jelek, 3 butir atau 40 % soal memiliki daya pembeda cukup, 3 butir atau 40 % soal memiliki daya pembeda baik dan tidak ada soal yang memiliki daya pembeda untuk kategori sangat jelek dan sangat baik. Dengan rata-rata daya pembeda butir soal yaitu 0,34 yang berada pada kategori cukup. Dengan kata lain soal tes diagnostik berbentuk uraian cukup dapat membedakan peserta didik yang berkemampuan tinggi dengan peserta didik berkemampuan rendah. (Lihat lampiran B.3)

6. Analisis Data Tingkat Pemahaman Siswa

Tes yang digunakan dalam penelitian ini adalah tes diagnostik berbentuk uraian. Pada tahap mengerjakan soal siswa diharuskan untuk menjawab soal sesuai

dengan kemampuan masing-masing. Jumlah butir soal yang digunakan pada tahap uji coba lapangan ini sebanyak 10 soal.

Berdasarkan jawaban dari tes yang dilakukan oleh 38 siswa, dipilih beberapa jawaban peserta tes karena kesalahan miskonsepsi, tidak paham konsep dan paham konsepnya. Peserta tes yang dipilih diberikan inisial P1, P2, P3 dan P4. Beberapa kesalahan yang dilakukan peserta tes adalah kesalahan memahami konsep nilai mutlak, kesalahan pemahaman konsep pada fungsi dan tidak memahami konsep pada pertidaksamaan nilai mutlak, pecahan dan irasional.

a. Kesalahan pemahaman konsep pada saat menyelesaikan langkah terakhir pada materi fungsi dapat dilihat pada gambar 4.1:

9) Dik = $(f \circ g)(x) = 2x + 1$ ①
 $g(x) = 3x$

Dit = $f(x) = \dots?$ ①

Penyelesaian =
 $(f \circ g)(x) = 2x + 1$
 $f(g(x)) = 2x + 1$ ②
 $f(3x) = 2x + 1$
 $f = \frac{2x + 1}{3x}$

Salah konsep

Gambar 4.1 Jawaban tes diagnostik P1 Nomor 9

Berdasarkan gambar 4.1 dapat dikatakan P1 masih belum memahami konsep dikarenakan pada langkah ketiga atau pada tahap penyelesaian P1 belum bisa menyelesaikan soal secara benar yaitu pada fungsi $g(x)$ seharusnya P1 mengubah kebentuk invers sehingga menjadi $\frac{x}{3}$ kemudian baru mensubstitusikannya pada fungsi $(f \circ g)(x)$.

- b. Kesalahan pemahaman konsep dalam menentukan sifat nilai mutlak dapat dilihat pada gambar 4.2:

$2p + l = 26$
 $2p + l = 32$
 Dik: batas nilai l ?
 Dit: ?
 Jawab:
 $2p + l = 26$
 $2p + l = 32$
 $4l = 20$
 $l = 5$
 $2p + 5 = 26$
 $2p = 26 - 5$
 $2p = 21$
 $p = 11$

Salah konsep nilai mutlak

Gambar 4.2 Jawaban tes diagnostik P2 Nomor 1

Berdasarkan gambar 4.2 P2 bisa dikatakan mengalami miskonsepsi pada langkah ketiga atau langkah penyelesaian soal yang telah dikerjakan, disini P2 menggunakan konsep penyelesaian program linear yaitu metode eliminasi dalam menyelesaikan soal padahal seharusnya P2 menggunakan sifat nilai mutlak untuk menyelesaikannya.

- c. Paham konsep pada materi program linear dapat dilihat pada gambar 4.3:

$x + 10y = 80$
 $2x + 4y = 80$
 Dik: ?
 Dit: ?
 Jawab:
 $x + 10y = 80$
 $2x + 4y = 80$
 $x + 2y = 40$
 $x + 10y = 80$
 $-8y = 40$
 $y = 5$
 $x + 10(5) = 80$
 $x + 50 = 80$
 $x = 80 - 50$
 $x = 30$
 Jadi, ada 30 ayam

Gambar 4.3 Jawaban tes diagnostik P1 Nomor 4

Berasarkan gambar sudah dapat dikatakan bahwa P1 sudah memahami konsep pada materi program linear yaitu Sistem Persamaan Linear Dua Variabel (SPLDV), karena setiap langkah yang dikerjakan oleh P1 sudah benar dan memenuhi aspek pemahaman konsep yang diinginkan, yaitu siswa dapat mendefinisikan konsep secara verbal dan tulisan, mengubah suatu bentuk representasi ke bentuk lainnya, mengidentifikasi sifat-sifat suatu konsep dan mengenal syarat yang menentukan suatu konsep serta mengenal berbagai makna dan interpretasi konsep.

d. Paham konsep pada materi program linear (SPLTV) dapat dilihat pada gambar 4.4:

The image shows handwritten mathematical work on a piece of paper. It contains several equations and steps of elimination for a system of linear equations in three variables (SPLTV). The equations are written in black ink. A large, semi-transparent watermark 'ALAUDDIN' is overlaid on the work. The watermark also includes 'UNIVERSITAS ISLAM NEGERI' and 'MAKASSAR'.

Gambar 4.4 Jawaban tes diagnostik P3 Nomor 5

Berdasarkan gambar 4.4 jawaban P3 sudah dapat dikatakan paham konsep dilihat dari langkah pengerjaannya dalam menyelesaikan Sistem Persamaan Linear Tiga Variabel (SPLTV) sudah benar dan sesuai dengan syarat aspek pemahaman konsep yaitu mendefinisikan konsep secara verbal dan tulisan, mengubah suatu bentuk representasi ke bentuk lainnya dan mengenal berbagai makna dan interpretasi konsep.

- e. Tidak paham konsep pada materi pertidaksamaan nilai mutlak, pecahan dan irasional. Dapat dilihat pada gambar 4.5:

2. Dik: $\frac{2x+1}{x-2} > 1$, $x \in R$, Dit: hp Pertidaksamaan
 Peny: $\frac{2x+1}{x-2} > 1$

Gambar 4.5 Jawaban tes diagnostik P4 Nomor 2

Berdasarkan gambar 4.5 dapat dikatakan bahwa P4 benar-benar tidak memahami konsep karena dilihat dari jawabannya P4 tidak mampu menyelesaikan soal secara baik dan benar.

Untuk mengetahui apakah siswa memahami konsep, miskonsepsi atau tidak paham konsep dapat dilihat dari jawaban yang mereka kerjakan. Adapun persentase pemahaman konsep dapat dilihat pada tabel 4.9 berikut:

Tabel 4.9 Persentase Pemahaman Konsep yang Diperoleh Siswa

No.	Nama Siswa	Gagal	Kurang Berhasil	Berhasil	Sangat Berhasil	Persentase (%)
1	Ulfah Wadi'ah Asri	1	3	3	3	60%
2	Muzayyinah Al-Usrah	4	2	1	3	40%
3	Putri Humairah Salsabila	2	2	3	3	60%
4	Ummi Kalsum Mursalim	3	1	5	1	60%
5	Nurfatwa Hedar	3	1	5	1	60%

6	Naorah Fakhiratul Uzhma	4	1	4	1	50%
7	Nur Ainun Najibah	5	1	4	0	40%
8	Dina Mudrikah Munatzir	4	0	6	0	60%
9	Gunursy Mario Laksana	3	2	5	0	50%
10	Alya Nursakinah	4	1	4	1	50%
11	Muhammad Farhan	5	1	4	0	40%
12	ST. Nurul Aflaha Dakhlan	5	0	4	1	50%
13	Noura Yumna Egyptia	4	2	3	1	40%
14	Andi Ulil Absar	6	3	1	0	10%
15	Rhadyallah Az-Zahra	5	0	5	0	50%
16	Muhajrah	5	1	4	0	40%
17	Nur Asyifat	6	2	2	0	20%
18	Raihanah Nurkhalishah	4	4	2	2	40%
19	Alifah Diyah Maghfirah	5	3	2	0	20%
20	Ismiraj Ayu Nanda	5	5	0	0	0%
21	Radhita Nabila	5	5	0	0	0%
22	Andi Munawwarah Rusli	6	2	2	0	20%
23	Nurul Annisa Istiqamah	7	3	0	0	0%
24	Ayu Fitriah	7	2	1	0	10%
25	Andi Ina Nurulfitra Rezki	6	3	1	0	10%
26	Nurul Azrina	4	2	0	4	40%
27	Adinda Dwi Pertiwi	6	3	1	0	10%
28	Alifiyah Hana Pratiwi	5	5	0	0	0%
29	Zulfikar Mubar	6	3	1	0	10%
30	Namira Aulia Ramadhanty	6	3	1	0	10%

31	Muhammad Akram	6	3	1	0	10%
32	Amalia Zhul R	7	2	1	0	10%
33	Muhammad Faiz Mubarak	7	2	1	0	10%
34	Nuril Kartika R.	7	3	0	0	0%
35	Andi Ahmad Faqih	8	2	0	0	0%
36	Nur Aulia Darmanti	9	1	0	0	0%
37	Ihwana N	10	0	0	0	0%
38	Ehmubdi Mulik Mutar	8	2	0	0	0%
	Jumlah	203	81	77	21	
	Persentase (%)	53%	21%	20%	5%	

Berdasarkan tabel 4.9 diatas diperoleh persentase siswa yang gagal yaitu sebanyak 53%, kurang berhasil sebanyak 21 %, berhasil sebanyak 20 % dan sangat berhasil 5 %. Jadi ada sebanyak 25 % yang berhasil memahami konsep.

Tabel 4.10 Persentase Paham Konsep, Miskonsepsi dan Tidak Paham Konsep Berdasarkan Nomor Soal

Nomor Soal	Kriteria					
	Paham Konsep		Miskonsepsi		Tidak Paham	
	F	%	F	%	F	%
1	0	0.00	20	52.63	18	47.37
2	5	13.16	3	7.89	30	78.95
3	4	10.53	22	57.89	12	31.58
4	11	28.95	13	34.21	14	36.84
5	20	52.63	8	21.05	10	26.32
6	2	5.26	10	26.32	26	68.42
7	0	0.00	9	23.68	29	76.32
8	34	89.47	3	7.89	1	2.63
9	28	73.68	9	23.68	1	2.63
10	9	23.68	25	65.79	4	10.53
Jumlah	113	297.37	122	321.05	145	381.6
Rata-rata	11.30	29.74	12.20	32.11	14.50	38.16

Berdasarkan tabel 4.10 di atas persentase siswa yang paham konsep dari hasil penelitian ini sebesar 29,74%, persentase siswa yang mengalami miskonsepsi sebesar 32,11% dan persentase siswa yang tidak paham konsep sebesar 38,16%. Dari tabel di atas dapat dilihat bahwa persentase siswa yang paham konsep, miskonsepsi dan tidak paham konsep pada setiap nomor soal sangat beragam, maka dari itu untuk lebih jelasnya dapat dilihat pada grafik perbandingan paham konsep, miskonsepsi dan tidak paham konsep berikut ini:



Gambar 4.6

Grafik Perbandingan Persentase Paham Konsep, Miskonsepsi dan Tidak Paham Konsep

Dari gambar grafik di atas dapat dilihat bahwa persentase miskonsepsi pada setiap nomor soal berbeda-beda. Untuk lebih jelas dalam melihat persentase miskonsepsi yang terjadi, maka dapat dilihat melalui perhitungan persentase miskonsepsi berdasarkan indikator soal, aspek pemahaman konsep dan sub pokok bahasan tiap nomor soal pada tabel 4.11 di bawah ini.

Tabel 4.11
Perhitungan Persentase Miskonsepsi Berdasarkan Sub Pokok Bahasan

No.	Materi	Indikator Pembelajaran	Aspek Pemahaman Konsep	Ranah Kognitif		Tingkat Miskonsepsi (%)
				C3	C4	
1.	Persamaan dan Pertidaksamaan Linear Nilai Mutlak Satu Variabel	Menentukan penyelesaian nilai mutlak satu variabel	<ul style="list-style-type: none"> • Mendefinisikan konsep secara verbal dan tulisan • Mengidentifikasi sifat-sifat suatu konsep dan mengenal syarat yang menentukan suatu konsep 		√	52,63%
rata-rata persentase						52,63%
2.	Pertidaksamaan nilai mutlak, pecahan dan irasional	Menyelesaikan pertidaksamaan rasional satu variabel serta menentukan himpunan penyelesaiannya.	<ul style="list-style-type: none"> • Mendefinisikan konsep secara verbal dan tulisan • Mengidentifikasi sifat-sifat suatu konsep dan mengenal syarat yang menentukan suatu konsep • Mengubah suatu bentuk representasi ke bentuk lainnya 	√		7,89%
3.		Meyelesaikan persamaan rasional satu variabel	<ul style="list-style-type: none"> • Mendefinisikan konsep secara verbal dan tulisan • Mengidentifikasi sifat-sifat suatu konsep dan mengenal syarat yang menentukan suatu konsep • Mengenal berbagai makna dan interpretasi suatu konsep 		√	57,89%
rata-rata persentase						32,89%

4.		Menyelesaikan sistem persamaan linear dua variabel	<ul style="list-style-type: none"> • Mendefinisikan konsep secara verbal dan tulisan • Mengubah suatu bentuk representasi ke bentuk lainnya • Mengidentifikasi sifat-sifat suatu konsep dan mengenal syarat yang menentukan suatu konsep 		√	34,21%
5.	Program Linear	Menyelesaikan sistem persamaan linear tiga variabel	<ul style="list-style-type: none"> • Mendefinisikan konsep secara verbal dan tulisan • Mengubah suatu bentuk representasi ke bentuk lainnya • Mengenal berbagai makna dan interpretasi konsep 		√	21,05%
6.		Menyelesaikan sistem pertidaksamaan linear satu variabel	<ul style="list-style-type: none"> • Mendefinisikan konsep secara verbal dan tulisan • Mengubah suatu bentuk representasi ke bentuk lainnya • Menggunakan model, diagram dan simbol-simbol untuk mempresentasikan suatu konsep • Mengidentifikasi sifat suatu konsep dan mengenal syarat yang menentukan suatu konsep 		√	26,32%

rata-rata persentase					27,19%
7.	Fungsi	Menentukan rumus fungsi dan range fungsi	<ul style="list-style-type: none"> • Mendefinisikan konsep secara verbal dan tulisan • Mengenal berbagai makna dan interpretasi konsep 	√	23,68%
8.		Menyelesaikan fungsi kuadrat dengan menentukan sumbu simetrinya	<ul style="list-style-type: none"> • Mendefinisikan konsep secara verbal dan tulisan • Mengenal berbagai makna dan interpretasi konsep 	√	7,89%
9.		Menyelesaikan komposisi fungsi	<ul style="list-style-type: none"> • Mendefinisikan konsep secara verbal dan tulisan • Membandingkan dan membedakan konsep-konsep 	√	23,68%
10.		Menyelesaikan fungsi dalam kehidupan sehari-hari	<ul style="list-style-type: none"> • Mendefinisikan konsep secara verbal dan tulisan • Mengidentifikasi suatu konsep dan mengenal syarat yang menentukan suatu konsep • Mengenal berbagai makna dan interpretasi konsep 	√	65,79%
rata-rata persentase					30,26%
rata-rata persentase miskonsepsi keseluruhan					35,74%

Pada tabel 4.11 dapat dilihat masing-masing persentase miskonsepsi pada setiap materi yang diujikan. Rata-rata persentase miskonsepsi yang terjadi paling tinggi adalah pada sub pokok materi persamaan dan pertidaksamaan linear nilai mutlak satu variabel dengan indikator pemahaman konsep (1) mendefinisikan konsep secara

verbal dan tulisan dan (6) mengidentifikasi sifat-sifat suatu konsep dan mengenal syarat yang menentukan suatu konsep. Hal ini disebabkan banyaknya siswa belum memahami konsep nilai mutlak utamanya pada memahami sifat-sifat untuk menentukan penyelesaian nilai mutlak. Sedangkan untuk materi program linear sebagian besar peserta tes menjawab benar pada setiap soal yang ada sebab untuk materi ini konsep yang harus diterapkan kebanyakan siswa sudah memahaminya dan konsepnya juga tidak banyak, materi program linear juga sudah dipelajari berulang-ulang, jadi dapat memudahkan siswa untuk mempelajarinya dan mengulangnya kembali. (Lihat lampiran B.4)

C. Pembahasan

Penelitian ini mengembangkan instrumen tes berupa tes diagnostik berbentuk uraian yang telah melalui serangkaian fase model Plomp yakni mulai dari tahap pengkajian awal (*preliminary investigation phase*), tahap perancangan (*desain phase*), tahap realisasi/konstruksi (*realization/construction phase*), serta tahap tes, evaluasi dan revisi (*test, evaluation and revision phase*). Sehingga menghasilkan sebuah produk yaitu instrumen tes diagnostik berbentuk uraian berjumlah 10 butir soal. Sebelum proses pengembangan dilakukan, telah ditetapkan suatu kriteria kualitas instrumen tes untuk melihat sejauh mana keberhasilan produk yang dihasilkan.

Berdasarkan hasil yang diperoleh pada tahap *prototyping* dan *field tes*, yaitu penilaian ahli dan validasi serta uji coba lapangan, instrumen tes yang dihasilkan mencapai kriteria yang telah ditetapkan, yaitu valid dan reliabel. Sedangkan tingkat kesukaran instrumen tes dan daya pembeda instrumen tes secara keseluruhan sudah baik. Instrumen tes secara umum dinyatakan valid dengan interpretasi tinggi yakni

dengan melihat nilai CVI yang dihasilkan adalah 1 dengan kategori sangat sesuai. Reliabilitas instrumen tes secara umum dinyatakan reliabel karena berdasarkan analisis instrumen tes reliabilitas yang dilakukan dengan bantuan *SPSS Statistic Ver.20* diperoleh nilai reliabilitas sebesar 0,754 dengan interpretasi yang tinggi. Artinya instrumen tes diagnostik berbentuk uraian ini reliabel atau dapat dipercaya untuk digunakan dalam mengidentifikasi tingkat pemahaman konsep matematika siswa artinya walaupun digunakan secara berulang-ulang hasilnya akan tetap sama atau dapat dipercaya. Hal ini sejalan dengan teori yang diungkapkan oleh Thorndike dan Hagen bahwa reliabilitas berhubungan dengan akurasi instrumen dalam mengukur apa yang hendak diukur, kecermatan hasil ukur dan seberapa akurat seandainya dilakukan pengukuran ulang.

Angket respon siswa pada instrumen tes diagnostik berbentuk uraian pada uji coba lapangan diperoleh rata-rata respon positif siswa adalah 84,2% dan rata-rata respon negatif siswa adalah 15,8%. Sehingga angket respon siswa memenuhi kriteria “tercapai” dan tidak ada perbaikan/revisi terhadap instrumen tes yang akan dikembangkan karena lebih dari 50% siswa yang memberikan respon positif.

Tingkat kesukaran instrumen tes dilihat dari indeks masing-masing item soal. Sesuai dengan pernyataan Allen dan Yen tingkat kesukaran tes didefinisikan sebagai proporsi yang menjawab butir itu dengan benar. Apabila butir tes dijawab dengan benar oleh semua peserta tes, berarti butir tes tersebut sangat mudah begitupula sebaliknya. Suatu soal tes hendaknya tidak terlalu sukar dan tidak terlalu mudah. Berdasarkan analisis di atas rata-rata tingkat kesukaran soal yaitu 0,56 dengan kategori sedang, artinya soal yang telah diujikan tidak terlalu mudah dan tidak terlalu sukar.

Sehingga secara keseluruhan tingkat kesukaran instrumen tes diagnostik berbentuk uraian sudah baik.

Daya pembeda instrumen tes berdasarkan kriteria soal yang baik terdapat pada rentang $0,20 < Dp < 1,0$. Berdasarkan hasil daya pembeda maka 40% soal memiliki daya pembeda dengan kategori baik. 40% soal memiliki daya pembeda dengan kategori cukup dan 20% soal memiliki daya pembeda dengan kategori jelek. Daya pembeda yang sesuai kriteria yaitu daya pembeda dengan kategori cukup dan baik, hasil analisis tersebut menunjukkan 80% dari soal sesuai dengan kriteria daya pembeda, dengan rata-rata daya pembeda yaitu 0,34 yang berada pada kategori cukup. Berdasarkan hasil tersebut artinya instrumen tes yang dikembangkan cukup mampu membedakan siswa yang berkemampuan tinggi dan siswa yang berkemampuan rendah. Hal ini sejalan dengan teori tes klasik yang menyatakan bahwa jika dalam suatu kelompok peserta uji tes dibagi menjadi dua kelompok, kelompok X dan Y maka daya beda soal adalah kemampuan soal itu membedakan antara kelompok X dan Y.¹

Berdasarkan hasil data tes diagnostik berbentuk uraian untuk mengidentifikasi pemahaman konsep siswa, dapat diketahui bahwa jumlah siswa yang termasuk dalam kategori paham konsep 29,74%, persentase siswa yang mengalami miskonsepsi sebesar 32,11% dan persentase siswa yang tidak paham konsep sebesar 38,16%. Dari hasil tes dapat diketahui bahwa kemampuan siswa dalam memahami konsep rata-rata hampir sama terbukti dari persentase peserta tes yang paham konsep, miskonsepsi dan

¹ Suwanto, "Tingkat Kesukaran, Daya Beda, dan Reliabilitas Tes Menurut Teori Klasik", *Jurnal Pendidikan*, Jilid 16, No.2 (2007), h.169. <http://download.portalgaruda.org/article.php?article=268287&val=7108&title=Tingkat%20Kesulitan> (Diakses 19 November 2017).

tidak paham konsep ketiganya tidak memiliki persentase yang tidak begitu jauh karena berada pada persentase 30% , namun ada beberapa siswa yang mengalami miskonsepsi dan tidak paham konsep terhadap butir soal atau materi tertentu. Hasil tes tersebut menunjukkan bahwa tes diagnostik yang dikembangkan mampu mengidentifikasi tingkat pemahaman konsep siswa, dapat dilihat dari berapa siswa yang teridentifikasi miskonsepsi, tidak paham konsep ataupun paham konsep. Hal ini sejalan dengan pendapat Brueckner dan Melby yang mengemukakan bahwa tes diagnostik digunakan untuk menemukan elemen-elemen dalam suatu mata pelajaran yang mempunyai kelemahan-kelemahan khusus dan menyediakan alat untuk menemukan penyebab kekurangan tersebut.² Sehingga dari tes diagnostik ini mampu mengidentifikasi siswa yang mengalami miskonsepsi, paham konsep dan tidak paham konsep.

Hasil analisis pemahaman konsep siswa menunjukkan bahwa butir soal yang paling banyak persentase miskonsepsinya adalah soal nomor 10 dengan persentase miskonsepsi sebesar 65,79% atau sebanyak 25 dari 38 peserta tes yang mengalami miskonsepsi pada soal ini, sebab dari analisis jawaban siswa kebanyakan hanya mengarang jawaban dalam menyelesaikan soal tersebut. Sedangkan materi yang paling tinggi persentase tidak paham konsepnya adalah pada materi pertidaksamaan nilai mutlak, pecahan dan irasional serta fungsi dari butir soal nomor 2 dan 7 yaitu sebesar masing-masing siswa yang tidak paham konsep berturut-turut sejumlah 30 dan 29 dari

² Suwanto dan Afif Afghohani, "Pengembangan Tes Diagnostik dalam Program Komputer". *Jurnal yang dipublikasikan* : Oleh Jurnal Penelitian dan Evaluasi Pendidikan FKIP Universitas Veteran Bangun Nusantara Sukoharjo, (2013), h. 147.

38 peserta tes tidak paham konsep pada materi tersebut. Materi ini memang terbilang cukup sulit pada pengaplikasian konsepnya, siswa seringkali belum paham dalam menentukan soal cerita serta siswa bingung menentukan daerah domain, kodomain dan range pada materi fungsi, sehingga sulit untuk menentukan rumus fungsinya. Banyaknya miskonsepsi dan tidak paham konsep pada materi ini membuktikan bahwa siswa tidak memahami konsep yang diajarkan. Berdasarkan hasil observasi dan wawancara didapatkan bahwa miskonsepsi pada konsep ini berasal dari metode pembelajaran yang diterapkan oleh guru dan buku referensi luar sekolah. Miskonsepsi banyak terjadi juga bisa dikarenakan guru seringkali serius dalam mengajar sehingga perhatian terhadap peserta didik menjadi berkurang meskipun guru mengetahui betul konsep yang diajarkan.

D. Keterbatasan Penelitian

Keterbatasan penelitian ini antara lain:

1. Penelitian ini hanya melakukan proses pengembangan instrumen tes diagnostik berbentuk uraian pada mata pelajaran matematika wajib SMA dengan materi persamaan dan pertidaksamaan nilai mutlak satu variabel, persamaan dan pertidaksamaan nilai mutlak, pecahan dan irasional, program linear dan fungsi.
2. Penelitian ini melibatkan subjek penelitian dalam jumlah terbatas, yakni hanya satu kelas yang terdiri dari 38 siswa kelas XI MIA 1 MAN 1 Makassar, sehingga hasilnya belum dapat digeneralisasikan pada kelompok subjek dengan jumlah besar.

BAB V

KESIMPULAN DAN SARAN

A. Kesimpulan

Berdasarkan hasil dan pembahasan mengenai tahap-tahap pengembangan yang telah dilakukan, maka dapat disimpulkan sebagai berikut.

1. Model tes diagnostik yang dapat digunakan untuk mengidentifikasi pemahaman konsep matematika wajib khususnya materi persamaan dan pertidaksamaan nilai mutlak satu variabel, pertidaksamaan pecahan dan irasional, program linear dan fungsi adalah model uraian yang berjumlah 10 soal.
2. Instrumen tes yang dikembangkan secara keseluruhan termasuk dalam kualitas yang baik dilihat dari validitas, reliabilitas, daya pembeda serta tingkat kesukarannya. Tes yang dikembangkan memiliki indeks validitas isi (CVI) sebesar 1,00 dan reliabilitas dengan kategori tinggi sebesar 0,75.
3. Berdasarkan hasil data tes diagnostik berbentuk uraian untuk mengidentifikasi pemahaman konsep siswa, dapat diketahui bahwa jumlah siswa yang termasuk dalam kategori paham konsep 29,74%, persentase siswa yang mengalami miskonsepsi sebesar 32,11% dan persentase siswa yang tidak paham konsep sebesar 38,16%. Dari hasil tes dapat diketahui bahwa kemampuan siswa dalam memahami konsep hampir seimbang terbukti dari persentase peserta tes yang cenderung hampir sama antara paham konsep, miskonsepsi dan tidak paham konsep, namun disamping itu tidak dapat terhindarkan bahwa lebih banyak

persentase siswa yang mengalami miskonsepsi dan tidak paham konsep terhadap butir soal atau materi tertentu. Hasil analisis pemahaman konsep siswa menunjukkan bahwa butir soal yang paling banyak persentase miskonsepsinya adalah soal nomor 10 dengan persentase miskonsepsi sebesar 65,79%. Sedangkan butir soal dengan persentase tidak paham konsep tertinggi ada soal nomor 7 sebab pada soal ini sebesar 76,32%. Berdasarkan hasil analisis miskonsepsi dinyatakan bahwa materi yang paling tinggi persentase miskonsepsinya adalah pada materi persamaan dan pertidaksamaan linear nilai mutlak satu variable yaitu sebesar 52,63 %.

B. Saran

Berdasarkan hasil yang diperoleh dari penelitian ini, dapat dikemukakan bahwa beberapa saran berikut.

1. Untuk mengembangkan tes diagnostik berbentuk uraian ini agar guru tidak terpaku pada nilai saja tapi memperhatikan juga sejauh mana pemahaman konsep yang dimiliki siswa oleh karena itu tes diagnostik berbentuk uraian ini lebih sering diberikan kepada siswa untuk menguji pemahaman konsepnya sebelum melangkah ke pelajaran selanjutnya.
2. Tes diagnostik ini dapat membantu guru maka lebih baik lagi jika peneliti yang akan datang untuk mengimplementasikannya ke ranah yang lebih luas.

DAFTAR PUSTAKA

- Aliyatus Sa'adah. 2010. "Pengembangan Instrumen Tes Benar-Salah untuk Menilai Kemampuan Berpikir Tingkat Tinggi Siswa pada Materi Dinamika Rotasi dan Kesetimbangan Benda Tegar." *Jurnal Pendidikan*, <http://jurnal-online.um.ac.id> (Diakses 2 Maret 2017).
- Arifin, Zainal. 2013. *Evaluasi Pembelajaran*. Cet. V; Bandung : PT Remaja Rosdakarya.
- Arikunto, Suharsimi. 2011. *Dasar-dasar Evaluasi Pendidikan*. Cet. XI; Jakarta : PT Bmi Aksara.
- Arsyad, Nurdin. 2016. *Model Pembelajaran Menumbuhkembangkan Kemampuan Metakognitif*. Makassar : Pustaka Refleksi,
- Budi Widodo, Prasetyo. 2006."Reliabilitas dan Validitas Konstruk Skala Konsep Diri untuk Mahasiswa Indonesia", *Jurnal Psikologi Universitas Diponegoro*. h. 3. <http://www.ejournal.undip.ac.id> (Diakses 29 Oktober 2017).
- Budiharti, Rini. 2011. "Kemampuan Mahasiswa Prodi Fisika dalam Mengembangkan Tes Essay Materi Pembelajaran Fisika Sekolah Menengah", *Jurnal Pendidikan Fisika*, www.jurnal.fkip.uns.ac.id (Diakses 27 Februari 2017).
- Depdiknas. 2007. "Tes Diagnostik Dirjen Manajemen Pendidikan Dasar dan Menengah-Direktorat Pembinaan Sekolah Menengah Pertama". Jakarta: Dirjen Dikdasmen Depdiknas. Jurnal yang dipublikasikan: Oleh Departemen Pendidikan Nasional.
- Dwi Nopriyanti, Tika. 2015. *Pengembangan Soal untuk Mengukur Kemampuan Pemahaman konsep Siswa*. Prosiding : Universitas PGRI Palembang.
- Eka, Karunia Lestari dan Mokhammad Ridwan Yudhanegara. 2015. *Penelitian Pendidikan Matematika* (Cet. I; Bandung: PT Rafika Aditama,).
- Fatra, Maifalinda. 2016. "Implementasi Pendekatan Matematika Realistik Menggunakan Bahan Ajar Geometri Berbentuk Cerita terhadap Kemampuan Pemahaman Konsep dan Pemecahan Masalah Siswa", *Jurnal Penelitian Manajemen Pendidikan*, Vol. 10 No.1 <http://jurnal.uinbanten.ac.id/index.php/tanzhim/article/download/37/37/pdf> (Diakses 11 November 2017).
- Hamzah, Ali dan Muhlissarini. 2014 *Perencanaan dan Strategi Pembelajaran Matematika*. Cet. II; Jakarta : RajaGrafindo Persada.
- Hamzah, Ali. 2014. *Evaluasi Pembelajaran Matematika*. Cet. II; Jakarta : Rajawali Pres.
- Ihsan, Fuad. 2008. *Dasar-dasar Kependidikan*. Cet. V; Jakarta : Asdi Mahasatya.

- Ishak, Baego dan Syamsuhuda. 2010. *Evaluasi Pendidikan*. Cet. XI; Jakarta : PT Bumi Aksara.
- Jauhariansyah, Septian. 2014. "Pengembangan dan Penggunaan Tes Diagnostik Pilihan Ganda Dua Tingkat (Two Tier Multiple Choice) untuk Mengungkap Pemahaman Pemahaman Siswa Kelas X Pada Materi Konsep Redoks Dan Larutan Elektrolit". *Skripsi yang di publikasikan : Oleh Skripsi Penelitian dan Pengembangan FKIP Universitas Bengkulu*, <http://repository.unib.ac.id/8750/> (Diakses 2 Januari 2017).
- Kiswanto., Rahman, U., & Sulasteri, S. 2015. "Deskripsi Pemahaman Konsep Materi Geometri Ditinjau dari Kepribadian Sensing dan Intuition pada Siswa Kelas IX SMPN 33 Makassar", *MaPan: Jurnal Matematika Dan Pembelajaran*, 3(1), 44-45
- Kurnia Sholfiani, Yunita, 2006. "Penyusunan Tes Diagnostik Fisika Pokok Bahasan Kinematika Gerak Lurus untuk Siswa Kelas X SMA di Kota Semarang Tahun Pelajaran 2005/2006", (*Skripsi Sarjana, Fakultas Matematika dan Ilmu Pengetahuan Alam, Semarang*).
- Kusumaningrum Lian. 2015. "Pengembangan Tes Diagnostik Kesulitan Belajar Kimia SMA Kelas XI Semester I Menggunakan Model Teslet" *Jurnal Pendidikan Kimia*, vol 4. No. 4 <http://www.jurnal.fkip.uns.ac.id/index.php/kimia/article/view/6557> (Diakses 28 September 2017).
- Lawshe, 1975. "A Quantitative Aproach to Content Validity," .
- Majid, Abdul. 2014 . " Pengembangan Modul Matematika pada Materi Garis dan Sudut *Setting* Pembelajaran Kooperatif Tipe *Think Pair Share (TPS)* untuk Siswa Kelas VII SMP," *Tesis* (Makassar : UNM).
- Mania, Sitti. 2012. *Pengantar Evaluasi Pengajaran*. Makassar : Alauddin University Press.
- Mardapi, Djemari. 2011. *Teknik Penyusunan Instrumen Tes dan Nontes*. Jogjakarta : Mitra Cendikia.
- Murizal, Angga. 2012. "Pemahaman Konsep Matematis dan Model Pembelajaran Quantum Teaching. "*Jurnal Pendidikan Matematika*, vol.1 No.1, <http://ejournal.unp.ac.id/students/index.php/pmat/article/view/1138> (Diakses 21 Maret 2017).
- Nayla, Ata dan Ani Widayati. 2012. "Analisis Butir Soal Tes Kendali Mutu Kelas XII SMA Mata Pelajaran Ekonomi Akuntansi di Kota Yogyakarta Tahun 2012", Vol X No. 1 <https://journal.uny.ac.id/index.php/jpakun/article/download/919/730> (Diakses 04 November 2017).

- Nur, Fitriani. 2017. "Pengembangan Bahan Ajar Matematika Kelas VII SMP Berdasarkan Model Pembelajaran Kolb-Knisley Berbantuan *Geogebra* Sebagai Upaya Meningkatkan *Higher-Order Thinking Skill* dan Apresiasi Siswa Terhadap Matematika", *Jurnal MaPan: Matematika dan Pembelajaran*, Vol. 5 No. 1. <http://journal.uin-alauddin.ac.id/index.php/Mapan> (Diakses 7 November 2017).
- Nurfebriani, Widya. 2013. "Kontruksi Buku Ajar Interaksi Antar Molekul Menggunakan Konteks Inkjet Printer untuk Mencapai Literasi Sains Siswa SMA", *Skripsi* (Bandung: Fak. Keguruan dan Ilmu Pendidikan Universitas Pendidikan Indonesia). <http://repository.upi.edu> (Diakses 7 Oktober 2017).
- Nurlita. 2016." Miskonsepsi Konsep Prasyarat Aljabar Mahasiswa Pendidikan Guru Madrasah Ibtidaiyah", Vol.3 No. 2 *Jurnal Didaktik Matematika*, www.jurnal.unsyiah.ac.id/DM/article/download/5686/4703(Diakses 29 Oktober 2017).
- Nursalam. 2012. *Pengukuran dalam Pendidikan*. Makassar : Alauddin University Press.
- Purwanto. 2012. *Instrumen Penelitian Sosial dan Pendidikan*. Yogyakarta : Pustaka Pelajar.
- Rafiah, Emi, dkk. 2013. "Penyusunan Instrumen Tes Kemampuan Berpikir Tingkat Tinggi Fisika pada Siswa ", *Jurnal Pendidikan Fisika*, Vol.1 No.2. <http://journal.ac.id> (Diakses 20 Mei 2017).
- Rafiqah. 2011. *Pengembangan Perangkat Pembelajaran Berbasis Konstruktivisme*. Cet. I; Makassar : Alauddin University Press.
- Rahayu, Sri. 2015. "Pengembangan Tes Diagnostik Pilihan Ganda Dua Tingkat untuk Mengidentifikasi Miskonsepsi pada Konsep Gerak Dua Dimensi ", *Skripsi Sarjana*, Program Studi Pendidikan Fisika UIN Syarif Hidayatullah Jakarta, https://scholar.google.co.id/scholar?hl=id&as_sdt=0%2C5&as_vis=1&q=Sri+Rahayu%2C+Pengembangan+Tes+Diagnostik++SMA (Diakses 22 Februari 2017).
- Rawa, Natalia Rosalina. Dkk, 2016. "Pengembangan Perangkat Pembelajaran Berbasis Model Learning Cycle-7e pada Materi Trigonometri untuk Meningkatkan Kemampuan Pemahaman konsep Siswa", *Jurnal Pendidikan* Vol.1 No.6 http://journal.um.ac.id/index.php/jptpp/articleview/6368&ei=j3wZOQAn&lc=idID&s=1&m=864&host=www.google.co.id&ts=1509627959&sig=ANTY_LORPFuCsKGT6_L-rpaO0hBk-L-zsg (Diakses 20 Februari 2017).
- Sudjana, Nana. 2009. *Penilaian Hasil Proses Belajar Mengajar*. Cet. XIII; Bandung : PT Remaja Rosdakarya.
- Sukardi, 2014. *Metodologi Penelitian Pendidikan*. Yogyakarta : Bumi Aksara.

- Sukardjono. 2008. *Hakekat dan Sejarah Matematika*. Cet. III; Jakarta : Universitas Terbuka.
- Sukariasih Luh. 2016 “ Penggunaan Strategi Konflik untuk Mengurangi Miskonsepsi Siswa pada Materi Pokok Gerak Lurus”, *Jurnal Aplikasi Fisika*. Vol.12 No. 2,
https://www.google.co.id/url?sa=t&rct=j&q=&esrc=s&source=web&cd=3&cad=rja&uact=8&ved=0ahUKEwiz_8TRoZXXAhXEPo8KHSTRD9EQFgg1MAI&url=http%3A%2F%2Fjournals.uho.ac.id%2Findex.php%2FJAF%2Farticle%2Fdownload%2F1536%2F1138&usq=AOvVaw2P6kr5vuowUsGaZQppnql (Diakses 29 Oktober 2017).
- Sunismi, dkk. 2012. “Membangun Item Tes Diagnostik untuk Mengungkap Miskonsepsi Siswa pada Materi Bentuk Aljabar”, *Jurnal Sarjana, FKIP Universitas Islam Malang*, <http://docplayer.info/41692467-Membangun-item-tes-diagnostik-untuk-mengungkap-miskonsepsi-siswa-pada-materi-bentuk-aljabar-1.html> (Diakses 25 Oktober 2017).
- Susongko, Purwo. 2010. “Perbandingan Keefektifan Bentuk Tes Uraian dan Testlet dengan Penerapan Graded Response Model (GRM).” *Jurnal Penelitian dan Evaluasi Pendidikan* ,Vol 14 No.2, <http://journal.uny.ac.id> (Diakses 14 Maret 2017).
- Suwarto dan Afghohani, Afif. 2013. *Model-model Instrumen Diagnostik*. Jurnal yang di publikasikan : Oleh Jurnal Penelitian dan Evaluasi Pendidikan FKIP Universitas Veteran Bangun Nusantara Sukoharjo.
- Suwarto. 2010. “ Mengungkap Karakteristik Tes Uraian”, Vol.19 No.2 *Jurnal* , <http://download.portalgaruda.org/article.php?article=268342&val=7107&title=Mengungkap%20Karakteristik%20Tes%20Uraian> (Diakses 29 Oktober 2017).
- Suwarto. 2013. *Pengembangan Tes Diagnostik dalam Pembelajaran*. Yogyakarta : Pustaka Pelajar.
- Suwarto. 2013.” Model-Model Instrumen Diagnostik”, No. 1 Vol. 22 . *Jurnal*, <http://download.portalgaruda.org/article.php?article=268366&val=7107&title=Model-model> (Diakses 12 November 2017).
- Untari Erny. 2013.” Diagnosis Kesulitan Belajar Pokok Bahasan Pecahan Pada Siswa Kelas V Sekolah Dasar”, Vol.13 No.1 *Jurnal Ilmiah STKIP PGRI Ngawi*, http://jurnal.stkipngawi.ac.id/index.php/mp/article/viewFile/28/pdf_48 (Diakses 29 Oktober 2017).
- Wahyuningsih, Tri. 2013. ” Pembuatan Instrumen Tes Diagnostik Fisikasma Kelas XI “, Vol.1 No.1 *Jurnal Pendidikan Fisika*, <http://eprints.uns.ac.id/14473/1/1785-3984-1-SM.pdf> (Diakses 29 Oktober 2017).