

**PENGARUH *CELEBRITY ENDORSER* DAN MEDIA IKLAN
TELEVISI TERHADAP KEPUTUSAN PEMBELIAN
PRODUK POND'S DI KOTA MAKASSAR**



Diajukan Untuk Memenuhi Salah Satu Syarat Meraih
Gelar Sarjana Manajemen Jurusan Manajemen
Pada Fakultas Ekonomi dan Bisnis Islam
UIN Alauddin Makassar

UNIVERSITAS ISLAM NEGERI
Oleh:
SARTIKA
10600113077
M A K A S S A R

**FAKULTAS EKONOMI DAN BISNIS ISLAM
UIN ALAUDDIN MAKASSAR**

2018

PERNYATAAN KEASLIAN SKRIPSI

Mahasiswa yang bertanda tangan di bawah ini :

Nama : Sartika
NIM : 10600113077
Tempat/Tgl Lahir : Bangka Sakeang, 10 November 1994
Jurusan/Prodi : Manajemen Ekonomi
Fakultas : Ekonomi dan Bisnis Islam
Alamat : Jl. Bangkala Dalam 13 No. 14 Blok 1, Perumnas Antang
Judul : Pengaruh *Celebrity Endorser* dan Media Iklan Televisi Terhadap Keputusan Pembelian Produk Pond's Di Kota Makassar

Menyatakan dengan sesungguhnya dan penuh kesadaran bahwa skripsi ini benar adalah hasil karya sendiri. Jika di kemudian hari terbukti bahwa ia merupakan duplikat, tiruan, plagiat, atau dibuat oleh orang lain, sebagian atau seluruhnya, maka skripsi dan gelar yang diperoleh karenanya batal demi hukum.

Makassar, Maret 2018

Penyusun

Sartika
NIM : 10600113077

PENGESAHAN SKRIPSI

Skripsi yang berjudul **“Pengaruh *Celebrity Endorser* dan Media Iklan Televisi Terhadap Keputusan Pembelian Produk Pond’s Di Kota Makassar”**, yang disusun oleh saudari **Sartika**, NIM : **10600113077**, Mahasiswa Jurusan Manajemen pada Fakultas Ekonomi dan Bisnis Islam UIN Alauddin Makassar, telah diuji dan dipertahankan dalam sidang *Munaqasyah* yang diselenggarakan pada tanggal 28 Maret 2018, bertepatan dengan 11 Rajab 1439 H, dinyatakan telah dapat diterima sebagai salah satu syarat untuk memperoleh gelar Sarjana Manajemen pada Fakultas Ekonomi dan Bisnis Islam Jurusan Manajemen.

Samata, 28 Maret 2018
11 Rajab 1439 H

DEWAN PENGUJI

Ketua	: Prof. Dr. H. Ambo Asse, M.Ag.	(.....)
Sekretaris	: Dr. Syaharuddin, M.Si.	(.....)
Munaqisy I	: Prof. Dr. H. Muslimin Kara, M.Ag.	(.....)
Munaqisy II	: Hj. Eka Suhartini, SE., MM.	(.....)
Pembimbing I	: Dr. H. Abdul Wahab, SE., M.Si.	(.....)
Pembimbing II	: Ahmad Efendi, SE., MM.	(.....)

Diketahui oleh
Dekan Fakultas Ekonomi dan Bisnis Islam
UIN Alauddin Makassar,



Prof. Dr. H. Ambo Asse, M.Ag.
NIP. 19581022 198703 1 002

KATA PENGANTAR

الرَّحِيمِ الرَّحْمَنِ اللَّهُ بِسْمِ

Assalamu'alaikum Warahmatullahi Wabarokatuh

Puji Syukur penulis ucapkan kepada Allah Subhanahu Wata'ala atas segala nikmat yang telah diberikan, terutama nikmat kesehatan dan kesempatan sehingga penulis dapat menyelesaikan penyusunan skripsi yang berjudul "*Pengaruh Celebrity Endorser dan Media Iklan Televisi Terhadap Keputusan Pembelian Produk Pond's Di Kota Makassar*". Salam dan shalawat senantiasa tercurah kepada jujungan kita Nabi Muhammad Sallallahu Alaihi Wasallam beserta keluarga, sahabat dan orang-orang yang senantiasa istiqomah di jalan Addinul Islam ini.

Tak terasa waktu begitu cepat berlalu, banyak proses dan tantangan yang penulis lalui selama menempuh pendidikan di bangku kuliah, namun semua itu bias penulis lalui berkat dukungan, bimbingan, arahan dan inspirasi dari berbagai pihak, keluarga, dosen, dan teman-teman sehingga penulis bias sampai ketahap penyusunan skripsi ini. Untuk itu, dengan segala kerendahan hati penulis mengucapkan terimakasih yang sebanyak-banyaknya kepada:

1. **Ayahanda Syarifuddin** dan **Ibunda Satima** yang Allah jadikan mereka sebagai orang tua penulis. Orang tua yang tak kenal lelah merawat, mendidik dan membesarkan dengan kasih sayang, atas doa restunya yang tiada hentilah sehingga penulis bias menyelesaikan kuliah di Fakultas Ekonomi dan Bisnis Islam, Universitas Islam Negeri Alauddin Makassar.

2. Bapak **Prof. Dr. H. Ambo Asse., M.Ag** selaku Dekan Fakultas Ekonomi dan Bisnis Islam Universitas Islam Negeri (UIN) Alauddin Makassar.
3. Ibu **Hj. Rika Dwi Ayu Parmitasari, SE., M.Comm**, selaku Ketua Jurusan Manajemen Ekonomi Universitas Islam Negeri (UIN) Alauddin Makassar,
4. Bapak **Dr. H. Abdul Wahab, SE., M.si**, dan Bapak **Ahmad Efendi, SE., M.M**, selaku dosen Pembimbing I dan II yang telah memberikan pengarahan, bimbingan dan saran yang berguna selama proses penyelesaian skripsi ini.
5. Segenap Dosen dan Staf Fakultas Ekonomi dan Bisnis Islam Universitas Islam Negeri (UIN) Alauddin Makassar.
6. Kepada semua Bapak dan Ibu Dosen khususnya di jurusan Manajemen dan dosen di luar jurusan Manajemen yang telah memberikan ilmu dan pengetahuan yang luar biasa kepada penulis.
7. Terima kasih tak terhingga penulis ucapkan kepada keluarga besar TIENS dan Onevision yang selalu menjadi inspirasi bagi penulis dalam menghadapi setiap tantangan, terkhusus kepada Bapak **Rizky Kanata, dr. Alief Ihram Fatany, Kak Fachtar Sugiarta Tanada, Kak Muthmah Sutrisna Tanada, Kak Dalib dan Kak Kasmawati**, terima kasih atas bantuan visi maupun fisiknya selama penulis menjadi bagian dari team kerja kalian.
8. Spesial untuk sahabat-sahabatku **Anugrah Harmawati** dan **Yunita Haris**, yang selalu menjadi penyemangat dalam situasi apapun. Terima kasih juga kepada **Hasniah Azis, Hasriani Samsu, Asti Asita, Rusli, Jusmiati, Khaeratunnisa Ambo, Risma Ekayanti, Era Fasirah, Andanika, dan Harmawati** atas dukungannya selama penyusunan skripsi ini, baik dukungan moril maupun materil.

9. Teman-teman KKN Desa Pattiroang, Kecamatan Kajang, Kabupaten Bulukumba (**Mardiah, Sitti Muslihah Aswad, Ishak Herman, Andi Darussalam, Muhammad Ikhlas Asrul Sani, Lili Apriliani, Hendra Junwar, Fitriani, Rabiatul Adawiah, Much. Hidayat**) terima kasih karena terus menyemangati penulis selama menyusun skripsi ini.
10. Seluruh teman-teman Manajemen Angkatan 2013, terima kasih atas semangat dan doanya selama ini. Semua teman-teman dan semua pihak yang tidak dapat disebutkan satu-persatu yang turut memberikan bantuan secara tulus.

Akhirnya atas bantuan, bimbingan dan pengarahan serta dorongan yang diberikan semoga bernilai ibadah di sisi Allah Subhanahu Wata'ala. Penulis menyadari masih banyak kekurangan dalam penulisan skripsi ini, dan penulis mengharapkan kritik serta saran yang membangun dari pembaca demi kesempurnaan skripsi ini.

Demikianlah skripsi ini disusun dan semoga apa yang penulis sajikan dapat berguna dan bermanfaat bagi penulis maupun para pembaca untuk menambah bekal ilmu pengetahuan. Semoga Allah SWT senantiasa meridhoi langkah kita semua. Amin.

Wassalamu'alaikum Warahmatullahi Wabarokatuh

Samata, Maret 2018

Sartika

NIM.10600113077

DAFTAR ISI

JUDUL	i
PERNYATAAN KEASLIAN SKRIPSI	ii
PENGRSAHAN SKRIPSI	iii
KATA PENGANTAR	iv
DAFTAR ISI.....	vii
DAFTAR TABEL	ix
DAFTAR GAMBAR.....	x
ABSTRAK	xi
BAB I PENDAHULUAN.....	1-21
A. Latar Belakang Masalah	1
B. Rumusan Masalah	9
C. Hipotesis Penelitian	10
D. Definisi Operasional dan Ruang Lingkup Penelitian.....	16
E. Penelitian Terdahulu	17
F. Tujuan dan Manfaat Penelitian	20
BAB II TINJAUAN TEORETIS.....	22-50
A. Teori Komunikasi.....	22
B. Komunikasi Pemasaran	23
C. Promosi.....	26
D. Bauran Promosi.....	28
E. Periklanan	29
F. Media Iklan	30
G. Iklan Televisi.....	33
H. <i>Celebrity Endorser</i>	35
I. Keputusan Pembelian.....	39
J. Hubungan Antar Variabel	47
K. Kerangka Pikir.....	49
BAB III METODE PENELITIAN	51-65
A. Jenis dan Lokasi Penelitian.....	51
B. Pendekatan Penelitian	52
C. Populasi dan Sampel.....	52
D. Jenis dan Sumber Data	55
E. Metode Pengumpulan Data.....	55

F. Instrumen Penelitian	57
G. Validasi dan Reliabilitas Instrumen.....	59
H. Teknik Pengolahan dan Analisis Data.....	60
1. Uji Asumsi Klasik	60
2. Analisis Regresi Linear Berganda	63
3. Pengujian Hipotesis	64
BAB IV Hasil Dan Pembahasan	66-99
A. Gambaran Umum Objek Penelitian	66
1. Sejarah Singkat <i>The Pond's Institute</i>	66
2. Pernyataan Misi <i>The Pond's Institute</i>	68
B. Hasil Penelitian	68
1. Karakteristi Responden	68
2. Deskripsi Variabel Penelitian	73
3. Hasil dan Olah Statistik	77
C. Pembahasan	88
BAB V Penutup	100-101
A. Kesimpulan	100
B. Saran	101
DAFTAR PUSTAKA	102-106
LAMPIRAN-LAMPIRAN	
DAFTAR RIWAYAT HIDUP	

DAFTAR TABEL

Tabel 1.1 Bintang Iklan Televisi Pond's.....	5
Tabel 1.2 Indeks Merek TOP Perawatan Pribadi Tahun 2015-2017	8
Tabel 1.3 Penelitian Terdahulu.....	17
Tabel 2.1 Keunggulan Dan Keterbatasan Media Iklan.....	32
Tabel 3.1 Instrumen Penelitian.....	57
Tabel 4.1 Karakteristik Responden Berdasarkan Jenis Kelamin	69
Tabel 4.2 Karakteristik Responden Berdasarkan Usia	70
Tabel 4.3 Karakteristik Responden Berdasarkan Agama	70
Tabel 4.4 Karakteristik Responden Berdasarkan Pendidikan Terakhir	71
Tabel 4.5 Karakteristik Responden Berdasarkan Pekerjaan	72
Tabel 4.6 Karakteristik Responden Berdasarkan Jumlah Pond's Yang Digunakan	72
Tabel 4.7 Tanggapan Responden Terhadap Variabel <i>Celebrity Endorser</i>	74
Tabel 4.8 Tanggapan Responden Terhadap Variabel Media Iklan Televisi	76
Tabel 4.9 Tanggapan Responden Terhadap Variabel Keputusan Pembelian	77
Tabel 4.10 Hasil Uji Validasi	78
Tabel 4.11 Hasil Uji Reliabilitas	79
Tabel 4.12 Hasil Uji Multikolinearitas	81
Tabel 4.13 Hasil Uji Autokorelasi	82
Tabel 4.14 Tabel Durbin Watson	83
Tabel 4.15 Pengambilan Keputusan Ada Tidaknya Autokorelasi	83
Tabel 4.16 Hasil Uji Regresi	84
Tabel 4.17 Hasil Uji Koefisien Korelasi (r)	85
Tabel 4.18 Pedoman Untuk Memberikan Interpretasi Koefisien Korelasi	85
Tabel 4.19 Hasil Uji Koefisien Determinasi (R^2)	86
Tabel 4.20 Hasil Uji F (Simultan)	87
Tabel 4.21 Hasil Uji t (Parsial)	88

DAFTAR GAMBAR

Gambar 2.1 Proses Keputusan Pembelian.....	44
Gambar 2.2 Kerangka Pikir.....	50
Gambar 4.1 Hasil Uji Normalitas	80
Gambar 4.2 Hasil Uji Heteroskedastisitas	81



ABSTRAK

Nama :Sartika
Nim :10600113077
Judul :Pengaruh *Celebrity Endorser* dan Media Iklan Televisi Terhadap Keputusan Pembelian Produk Pond's Di Kota Makassar

Penelitian ini bertujuan untuk mengetahui seberapa besar “Pengaruh *Celebrity Endorser* dan Media Iklan Televisi Terhadap Keputusan Pembelian Produk Pond's Di Kota Makassar” yang meliputi variabel *celebrity endorser* dan media iklan televisi (independen) mempunyai pengaruh terhadap keputusan pembelian (dependen). Objek penelitian ini adalah masyarakat pengguna produk Pond's di Kota Makassar. Pendekatan penelitian yang digunakan yaitu pendekatan penelitian asosiatif. Populasi dalam penelitian ini tergolong ke dalam jenis populasi infinit, yang mana jumlah populasi tidak terhingga atau tidak diketahui secara pasti. Teknik pengambilan sampel menggunakan teknik *Purposive Sampling* dengan jumlah sampel sebanyak 100 orang. Adapun teknik analisis data yang digunakan adalah uji validasi, uji reliabilitas, uji asumsi klasik, uji regresi linear berganda, koefisien korelasi, koefisien determinasi (R^2) dan uji hipotesis.

Hasil penelitian ini menunjukkan bahwa *celebrity endorser* (X_1) dan media iklan televisi (X_2) secara bersama-sama berpengaruh terhadap keputusan pembelian (Y), *celebrity endorser* (X_1) berpengaruh positif dan signifikan terhadap keputusan pembelian (Y), media iklan televisi (X_2) berpengaruh positif dan signifikan terhadap keputusan pembelian (Y), serta media iklan televisi (X_2) berpengaruh paling dominan terhadap keputusan pembelian (Y).

Kata kunci: *Celebrity Endorser*, Media Iklan Televisi, Keputusan Pembelian

BAB I

PENDAHULUAN

A. Latar Belakang Masalah

Setiap perusahaan selalu ingin mendapatkan cara terbaik guna merebut dan mempertahankan pangsa pasar, perusahaan berusaha untuk menarik perhatian calon konsumen melalui pemberian informasi tentang produk, karena itu perusahaan pada umumnya akan melakukan semua upaya untuk mempromosikan merek dan meraih ruang dalam pikiran pelanggan. Upaya ini dilakukan untuk menarik perhatian pelanggan dan menciptakan asosiasi positif, serta mempengaruhi konsumen untuk mencoba dan akhirnya memutuskan untuk melakukan pembelian.¹

Adanya persaingan untuk memenangkan pangsa pasar, perusahaan dituntut untuk lebih kreatif membuat suatu terobosan baru atau produk yang belum pernah terpikirkan oleh perusahaan pesaing ataupun menciptakan strategi yang tepat bagi perusahaan sehingga dapat menarik perhatian dan mempengaruhi konsumen untuk mengonsumsi produk mereka. Keputusan pembelian merupakan salah satu komponen utama dari perilaku konsumen. Keputusan pembelian konsumen merupakan suatu proses untuk menyeleksi diantara dua pilihan atau lebih agar mendapatkan solusi yang tepat untuk melakukan pembelian.² Suatu keputusan melibatkan pilihan di antara dua atau lebih alternatif tindakan (atau perilaku). Dalam memahami perilaku konsumen, terdapat banyak pengaruh yang mendasari seseorang

¹Luh Dwi Mariyanti dan Gede Bayu Rahanatha, "Pengaruh Celebrity Endorser dan Pesan Iklan di Televisi Terhadap Keputusan Pembelian Pada Es Krim Walls Magnum Belgium Chocolate", *E-Jurnal Manajemen Unud* 4, no.10 (2015): h. 3094.

²Rizky Suci Febriyanti dan Aniek Wahyuati, "Pengaruh Celebrity Endorser dan Brand Image Terhadap Keputusan Pembelian Melalui Minat Beli", *Jurnal Ilmu dan Riset Manajemen* 5, no. 5 (Mei 2016): h. 16

dalam mengambil keputusan pembelian suatu produk, di mana mereka membeli, kapan mereka membeli, berapa banyak yang mereka beli, pada tingkat harga berapa mereka mau membeli produk tersebut.³ Selain itu, di dalam Al-Qur'an dijelaskan pula ayat tentang sikap hati-hati dalam menerima informasi seperti yang dijelaskan dalam Al-Qur'an surat Al Hujurat ayat 6 yang berbunyi:

يَتَأْتِيهَا الَّذِينَ ءَامَنُوا إِن جَاءَكُمْ فَاسِقٌ بِنَبَأٍ فَتَبَيَّنُوا أَن تُصِيبُوا قَوْمًا بِجَهْلَةٍ فَتُصِحُّوا عَلَىٰ مَا فَعَلْتُمْ
 نَذِيرِينَ ﴿٦﴾

Terjemahnya:

“Hai orang-orang yang beriman, jika seseorang yang fasik datang kepadamu membawa suatu berita, maka telitilah kebenarannya, agar kamu tidak mencelakakan suatu kaum karena kebodohan (kecerobohan) yang menyebabkan kamu menyesali perbuatanmu itu”.⁴

Dari ayat di atas dapat diketahui bahwa sebagai umat muslim hendaknya berhati-hati dalam menerima suatu berita atau informasi. Ketika kita hendak mempunyai pengetahuan tentang hal tersebut maka sebaiknya kita periksa dan teliti terlebih dahulu sebelum akhirnya menyesal di kemudian hari. Ayat ini juga disandarkan dengan sikap hati-hati umat Islam dalam membuat keputusan untuk mengonsumsi atau menggunakan suatu produk. Selanjutnya adalah hendaknya terlebih dahulu konsumen mencari informasi apakah produk tersebut baik atau tidak, bahan yang terkandung alami atau justru dapat membahayakan kulit serta apakah

³Yuri Ardiyanto, “Pengaruh Celebrity Endorser dan Brand Association Terhadap Keputusan Pembelian Shampoo Clear Men (Studi Kasus Iklan Shampoo Clear Men Versi Cristiano Ronaldo Tahun 2012 Pada Mahasiswa Universitas Negeri Yogyakarta)”, Skripsi (Fak. Ekonomi Universitas Negeri Yogyakarta, 2013): h. 6.

⁴Departemen Agama RI, *Mushaf Muslimah* (Bandung: JABAL, 2010), hal. 515.

produk tersebut halal atau tidak untuk dikonsumsi. Hal inilah yang menjadi alasan betapa pentingnya mencari informasi terkait suatu informasi atau berita yang datang.⁵

Menurut Silvera dan Austad dalam Annis Kiswalini dan I Ketut Nurcahya, untuk menghadapi ketatnya persaingan bisnis, strategi pemasaran yang dapat dilakukan adalah dengan memberikan informasi kepada konsumen melalui iklan.⁶ Iklan merupakan metode promosi paling efektif dibanding metode promosi lainnya. Seperti yang dikemukakan oleh Jefkins bahwa iklan merupakan suatu bentuk informasi produk maupun jasa dari produsen kepada konsumen maupun penyampaian pesan dari sponsor melalui suatu media. Periklanan merupakan proses komunikasi lanjutan yang membawa khalayak ke informasi terpenting yang memang perlu mereka ketahui.⁷

Untuk menampilkan pesan iklan yang mampu membujuk, mampu membangkitkan, dan mempertahankan konsumen akan produk yang ditawarkan memerlukan daya tarik bagi audiens sasaran. Daya tarik itu sangat penting karena akan meningkatkan keberhasilan komunikasi dengan audiens.⁸ Pesan iklan tidak hanya menyampaikan apa yang menjadi manfaat produk tetapi juga melihat siapa yang menyampaikan pesan iklan tersebut, hal ini termasuk ke dalam pemasaran

⁵Muhammad Syakir Sula, *Syariah Marketing* (Jakarta: Gema Insani, 2004), 113.

⁶Annis Kiswalini dan I Ketut Nurcahya, "Pengaruh *Celebrity Endorser, Brand Image, dan Kepercayaan Konsumen Terhadap Kepurusan Pembelian*", *Jurnal (Fak. Ekonomi dan Bisnis Universitas Udayana Bali, 2014)*: h. 1523.

⁷Akbar Lukitaningsih, "Iklan Yang Efektif Sebagai Strategi Komunikasi Pemasaran", *Jurnal Ekonomi dan Pemasaran 13*, no. 2 (Oktober 2013): h. 117.

⁸Nugroho J. Setiadi, *Perilaku Konsumen*, Edisi Revisi (Jakarta: Prenadamedia Group, 2010), h. 181.

produk yang positif karena menggunakan bintang iklan di dalam menyebarkan informasi kepada calon konsumen tentang manfaat produk.⁹

Selebriti menurut Shimp dalam Nur Rahmawati adalah tokoh (aktor, penghibur atau atlet) yang dikenal masyarakat karena prestasinya di dalam bidang-bidang yang berbeda dari golongan produk yang didukung.¹⁰ Perusahaan harus memilih *endorser* yang cocok untuk menyampaikan pesan iklan yang diinginkan kepada target audiens, sehingga pesan tersebut sampai kepada konsumen yang dapat membentuk opini, dan mereka akan meneruskan opini tersebut sesuai persepsi masing-masing, dengan demikian diharapkan akan bertambahnya kesadaran terhadap produk. Penggunaan *endorser* diharapkan dapat memberikan asosiasi positif antara produk dengan *endorser*. Asosiasi tersebut secara sederhana dapat muncul dalam bentuk pemikiran atau citra tertentu yang dikaitkan pada suatu merek akan lebih kuat apabila dilandasi pada banyak pengalaman untuk mengomunikasikannya.¹¹

Menurut Sumarwan, pembelian produk dan jasa serta pemilihan merek, para selebriti bisa memiliki pengaruh kuat kepada konsumen. Selebriti bisa menjadi alat pemasaran suatu produk yang sangat penting, daya tariknya yang luar biasa dan memiliki penggemar yang banyak bisa menjadi hal yang tidak dimiliki orang lain.

⁹Luh Dwi Mariyanti dan Gede Bayu Rahanathah, "Pengaruh Celebrity Endorser dan Pesan Iklan di Televisi Terhadap Keputusan Pembelian Pada Es Krim Walls Magnum Belgium Chocolate", h. 3096.

¹⁰Nur Rahmawati, "Pengaruh Penggunaan Celebrity Endorser Dalam Iklan Sabun Mandi LUX Terhadap Perilaku Konsumen Di Kelurahan Sungai Dama Samarinda", *eJournal Ilmu Komunikasi* (2013): h. 367.

¹¹Dwi Sapitri, dkk., "Pengaruh Celebtity Endorser Dian Sastro Wardoyo Terhadap Keputusan Pembelian Shampoo L'Oreal", *Jurnal (Fak. Ekonomi Universitas Riau Di Pekanbaru, 2012): h.1.*

Selebriti memiliki *inner beauty*, kharisma dan kredibilitas.¹² Hal ini didukung oleh penelitian Rizky Suci Febriyanti dan Aniek Wahyuati, hasil penelitiannya menunjukkan bahwa *celebrity endorser* memiliki pengaruh signifikan dan positif terhadap keputusan pembelian. Hasil tersebut menunjukkan semakin tinggi tingkat *celebrity endorser* yang digunakan maka akan semakin meningkatkan keputusan pembelian.¹³

Dalam hal ini, PT. Unilever Indonesia Tbk., menunjuk beberapa artis yang dipercaya menjadi bintang iklan produk Pond's. Berikut Tabel 1.1 Merupakan Bintang Iklan Televisi Pond's

Tabel 1.1 Bintang Iklan Televisi Pond's

<i>Celebrity Endorser</i>	Iklan
1	2
Bunga Citra Lestari	Pond's Flawless White dan Pond's White Beauty
Gita Gutawa	Pond's White Beauty (versi korea)
Sandra Dewi	Pond's Flawless White Brightening Night Cream
Tya Arifin	Pond's Acne Solution (Anti-Acne Facial Foam)
Olla Ramlan	Pond's Age Miracle
Donna Agnesia	Pond's Age Miracle
Kiki Azhari	Pond's White Beauty
Pevita Pearce	Pond's Flawless White, Pond's Pure White (with Camelia Leaf), dan Pond's White Beauty Naturals.
Zee Zee Shahab	Pond's White Beauty
Kiki Azhari	Pond's White Beauty
Ersa Mayori	Pond's Age Miracle
Rio Dewanto	Pond's Man Energy Charge dan Pond's Man Pollution Out
Arifin Putra	Pond's Men Energy Charge Icy Gel Scrub
Rianti Cartwright	Pond's Flawless White

¹²Alfiah Nuraini, "Pengaruh *Celebrity Endorser* dan Kualitas Produk Terhadap Keputusan Pembelian Melalui Citra Merek Pada Kosmetik Wardah Di Kota Semarang", *Skripsi* (Fak. Ekonomi Universitas Negeri Semarang, 2015): h. 3.

¹³Rizky Suci Febriyanti dan Aniek Wahyuati, "Pengaruh *Celebrity Endorser* dan Brand Image Terhadap Keputusan Pembelian Melalui Minat Beli", h. 16.

1	2
Maudy Ayunda	Pond's White Beauty Night Cream dan Pond's Acne Clear
Tamara Bleszynski	Pond's Age Miracle
Cut Mini	Pond's Age Miracle
Nadya Hutagalung	Pond's Age Miracle Firm & Lift Face & Neck Lifting Day Cream SPF 30 PA++
Raisa Andriana	Pond's White Beauty Night Cream dan Pond's Flawless White

Sumber: *Diolah dari berbagai sumber*

Selain menggunakan selebriti sebagai bintang iklan, perusahaan dapat mengiklankan produknya melalui berbagai media, seperti televisi, koran, surat, radio, majalah, iklan luar ruangan (*outdoor advertising*), iklan internet dan sebagainya. Namun media iklan yang paling menarik dan paling efektif dibanding media iklan lainnya adalah televisi.¹⁴

Iklan televisi menurut Lee dan Johnson dapat didefinisikan sebagai suatu pesan yang menawarkan produk yang ditujukan kepada konsumen melalui media-media elektronik yang dapat menampilkan tampilan secara visual dan audio (dengan alunan suara, bunyi atau musik yang mengiringi gambar-gambar visual).¹⁵ Bagi stasiun televisi dan para produsen, iklan merupakan hal yang sangat penting. Bagi stasiun televisi, iklan merupakan sumber penghasilan yang cukup besar. Jadi tidaklah heran jika banyak program televisi yang dipenuhi oleh iklan, terutama pada acara-acara yang diminati oleh pemirsa. Sedangkan bagi para produsen barang maupun

¹⁴Luh Dwi Mariyanti dan Gede Bayu Rahanatha, "Pengaruh Celebrity Endorser dan Pesan Iklan di Televisi Terhadap Keputusan Pembelian Pada Es Krim Walls Magnum Belgium Chocolate", h. 3096.

¹⁵Mutoharoh, dkk, "Pengaruh Iklan Televisi, Kualitas Produk dan Gaya Hidup Terhadap Keputusan Pembelian Sabun Kesehatan "Detol" Di Swalayan Ada Setiabudi Semarang", Jurnal (Fak. Ekonomi Universitas Pandanaran Semarang, 2014): h. 5.

jasa, iklan merupakan sarana yang efektif untuk menyampaikan pesan/informasi mengenai produk yang dihasilkan.

Menurut Walker, iklan televisi bisa dengan mudah mendukung pembelajaran konsumen tentang merek sehingga dalam situasi pembelian untuk produk tersebut konsumen mengingat kembali nama merek dan membelinya.¹⁶ Hal ini sejalan dengan penelitian yang dilakukan oleh Setyo Ferry Wibowo dan Maya Puspita Karimah yang hasilnya menyatakan bahwa terdapat pengaruh yang signifikan antara iklan televisi terhadap keputusan pembelian. Hal ini menunjukkan bahwa semakin baik iklan televisi maka semakin tinggi keputusan pembelian.¹⁷ Iklan yang digunakan dalam penelitian ini adalah iklan Pond's yang ditayangkan dengan berbagai versi dan mampu menarik perhatian konsumen dari berbagai kalangan, mulai dari Anak SMA dan kuliah, wanita dewasa, pria dan konsumen yang sudah bekerja.¹⁸

Dalam teori komunikasi yang dikemukakan oleh Lasswell, bahwa pihak pengirim pesan (komunikator) mempunyai keinginan untuk mempengaruhi pihak penerima (komunikan).¹⁹ Mengingat masyarakat sangat selektif dalam memilih sebuah produk, penggunaan *celebrity endorser* dan media iklan televisi menjadi salah satu strategi perusahaan untuk menarik konsumen dengan segmentasi tertentu. Pada penelitian ini pihak pengirim pesan adalah perusahaan Pond's atau dalam hal

¹⁶Hendra Saputra, "Pengaruh Penggunaan Marketing Endorser Terhadap Keputusan Pembelian Produk Pond's (Studi Kasus Pada Masyarakat Lingkungan VI Helvetia Tengah Medan), *Jurnal Keuangan dan Bisnis* 2, no. 3 (November 2010): h. 1.

¹⁷Setyo Ferry Wibowo dan Maya Puspita Karimah, "Pengaruh Iklan Televisi dan Harga Terhadap Keputusan Pembelian Sabun Lux (Survei Pada Pengunjung Mega Bekasi Hypermall)", *Jurnal Riset Manajemen Sains Indonesia (JRMSI)* 3, no. 1 (Fak. Ekonomi Universitas Negeri Jakarta, 2012): h. 12.

¹⁸Mutoharoh, dkk., "Pengaruh Iklan Televisi, Kualitas Produk dan Gaya Hidup Terhadap Keputusan Pembelian Sabun Kesehatan "Dettol" Di Swalayan Ada Setiabudi Semarang", h. 5.

¹⁹Ardylas Y. Putra, "Strategi Komunikasi BNN (Badan Narkotika Nasional) Kota Samarinda Dalam Mensosialisasikan Bahaya Narkoba", *eJournal Ilmu Komunikasi* (2014): h. 80.

ini komunikator yang menggunakan *celebrity endorser* dan media iklan televisi sebagai media iklan yang di dalamnya ada pesan yang hendak disampaikan kepada konsumen terkait produk Pond's tersebut dengan harapan dapat memberikan efek atau timbal balik dari konsumen yakni dapat mempengaruhi konsumen untuk melakukan pembelian.

Top Brand Index (TBI) tahun 2015-2017 menunjukkan bahwa Pond's menjadi salah satu merek yang berhasil menempati urutan atau posisi teratas dalam industri kosmetik untuk beberapa kategori seperti pembersih wajah, pelembab wajah dan anti aging, yang disajikan dalam Tabel 1.2. Data tersebut mengandung arti bahwa Pond's memiliki pangsa pasar yang cukup luas jika dibandingkan dengan merek lain yang menjadi pesaingnya, sehingga wajar apabila Pond's menerima apresiasi sebagai merek TOP atau teratas.

Tabel 1.2 Indeks Merek Top Perawatan Pribadi Tahun 2015-2017

Merek/ Tahun	Pembersih Wajah			Pelembab Wajah			Anti Aging		
	2015	2016	2017	2015	2016	2017	2015	2016	2017
Pond's	64,7 %	36,1 %	28,6 %	88,1 %	43,8 %	44,3 %	98,6 %	53,0 %	45,6 %
Wardah	8,3%	3,8%	4,5%	15,3 %	8,0%	7,3%	6,1%	-	6,1%
Garnier	21,3 %	8,8%	12,5 %	7,0%	-	7,0%	21,1 %	7,7%	13,4 %

Sumber: www.topbrand-award.com

Tabel tersebut juga memperlihatkan data penjualan Pond's, sekaligus menjadi masalah dalam penelitian ini yakni penjualan Pond's yang mengalami penurunan selama tiga tahun terakhir, meskipun nilai persentasenya sangat tinggi dibandingkan dua perusahaan pesaingnya. Pond's merupakan perusahaan perawatan kulit yang tingkat familiaritas iklannya di televisi cukup tinggi dan menggunakan banyak

selebriti sebagai *endorser*, tetapi tidak dapat mencapai hasil yang sesuai dengan yang diharapkan. Ini membuktikan bahwa terkadang beberapa perusahaan hanya berpikir jangka pendek dalam menggunakan selebriti sebagai *endorser* produk mereka. Hal tersebut dikarenakan kurangnya kemampuan dari selebriti sendiri dalam mengelola *image* mereka, sehingga berpengaruh terhadap menurunnya kredibilitas dan kesukaan orang pada mereka.²⁰

Selain itu, pada penelitian ini juga ingin diketahui apakah penggunaan *celebrity endorser* dan media iklan televisi sebagai salah satu strategi Pond's dalam mengiklankan produknya akan mempengaruhi keputusan pembelian konsumen untuk memenuhi kebutuhannya, atautkah keputusan pembeliannya hanya didasarkan atas kekagumannya pada seorang selebriti dan melihat produk tersebut diiklankan di televisi tanpa mempertimbangkan lebih lanjut manfaat yang akan diperoleh jika membeli produk tersebut. Berdasarkan latar belakang di atas, maka penulis tertarik untuk mengadakan penelitian dengan judul: **"Pengaruh *Celebrity Endorser* dan Media Iklan Televisi Terhadap Keputusan Pembelian Produk Pond's di Kota Makassar"**.

B. Rumusan Masalah

Berdasarkan latar belakang, maka masalah pokok dalam penelitian ini adalah:

1. Apakah *celebrity endorser* dan media iklan televisi secara simultan memiliki pengaruh positif dan signifikan terhadap keputusan pembelian produk Pond's di Kota Makassar?

²⁰Heru Susanto, "Analisis Pengaruh Penggunaan *Celebrity Endorser* Pada Iklan Terhadap Minat Beli *The Botol Freshtea*", *Jurnal Manajemen Bisnis 1*, no. 3 (September 2008): h. 32.

2. Apakah *celebrity endorser* berpengaruh positif dan signifikan terhadap keputusan pembelian produk Pond's di Kota Makassar?
3. Apakah media iklan televisi berpengaruh positif dan signifikan terhadap keputusan pembelian produk Pond's di Kota Makassar?
4. Variabel manakah yang paling dominan mempengaruhi keputusan pembelian produk Pond's di Kota Makassar?

C. Hipotesis Penelitian

Menurut Sekaran (2005), mendefinisikan hipotesis sebagai hubungan yang diperkirakan secara logis di antara dua atau lebih variabel yang diungkap dalam bentuk pernyataan yang dapat diuji.²¹ Adapun hipotesis dalam penelitian ini adalah:

1. Hubungan *Celebrity Endorser* Dan Media Iklan Televisi Secara Simultan Terhadap Keputusan Pembelian

Perusahaan yang cerdas berusaha untuk memahami proses keputusan pembelian konsumen secara penuh, semua pengalaman mereka dalam pembelajaran, memilih, menggunakan, dan bahkan menyingkirkan produk.²² Berbagai cara ditempuh oleh perusahaan agar produknya tetap diminati oleh konsumen, salah satu caranya dengan beriklan menggunakan *celebrity endorser* di televisi.²³

Televisi digunakan sebagai media periklanan karena bekerja sebagai film. Iklan yang disampaikan melalui televisi lebih efektif dalam memvisualisasikan

²¹Juliansyah Noor, *Metodologi Penelitian* (Jakarta: Prenadamedia Group, 2011) h. 79.

²²Philip Kotler dan Kevin Lane Keller, *Manajemen Pemasaran*, ed., Andi Maulana dan Yayasan Sri Haryati, Edisi 13 Jilid 2 (Jakarta: Erlangga, 2009), h. 184

²³Luh Dwi Mariyanti dan Gede Bayu Rahanathah, "*Pengaruh Celebrity Endorser dan Pesan Iklan di Televisi Terhadap Keputusan Pembelian pada Es Krim Walls Magnum Belgium Chocolate*", h. 3094.

sebuah produk yang diiklankan.²⁴ Selain itu, salah satu cara untuk semakin meningkatkan kesadaran masyarakat akan produknya, perusahaan juga dapat menggunakan *endorser* sebagai alat dalam media promosinya untuk menyampaikan pesan di dalam iklan.²⁵ Bintang iklan (*celebrity endorser*) berperan sebagai orang yang berbicara tentang produk yang akan mempengaruhi sikap dan perilaku konsumen yang menunjukkan pada produk yang didukungnya. Pemilihan *celebrity endorser* yang tepat diharapkan mampu menarik perhatian konsumen dan meningkatkan pembelian.

Hal ini didukung oleh penelitian terdahulu yang dilakukan oleh Selfi Stefani pada tahun 2013 dengan judul “*Analisis Pengaruh Iklan Televisi, Celebrity Endorser, Kualitas Produk dan Citra Merek Terhadap Keputusan Pembelian Pada Produk Kosmetik Berlabel Halal “Wardah” (Studi Kasus Pada Mahasiswa UIN Syarif Hidayatullah Jakarta)*”, dengan hasil penelitiannya yang menyatakan bahwa variabel iklan televisi, *celebrity endorser*, kualitas produk, dan citra merek secara simultan berpengaruh signifikan terhadap keputusan pembelian.²⁶ Berdasarkan hasil penelitian terdahulu, maka dapat dinyatakan hipotesis sebagai berikut:

H₁: Diduga Celebrity Endorser Dan Media Iklan Televisi Secara Simultan Memiliki Pengaruh Positif dan Signifikan Terhadap Keputusan Pembelian.

²⁴Chaifah Nur Febriana, dkk, “*Pengaruh Iklan Televisi Terhadap Kesadaran Merek Serta Dampaknya Pada Keputusan Pembelian (Survei Pada Mahasiswa Universitas Brawijaya Pengguna Produk TREsemme)*”, *Jurnal Administrasi Bisnis (JAB)* 25, no.1 (Agustus 2015): h. 2.

²⁵Fitri Anggraini Gunawan dan Diah Dharmayanti, “*Analisis Pengaruh Iklan Televisi dan Endorser Terhadap Purchase Intention Pond’s Men Dengan Brand Awareness Sebagai Variabel Intervening*”, *Jurnal Manajemen Pemasaran Petra* 2, no. 1 (2014): h. 1.

²⁶Selfi Stefani, “*Analisis Pengaruh Iklan Televisi, Celebrity Endorser, Kualitas Produk dan Citra Merek Terhadap Keputusan Pembelian Pada Produk Kosmetik Berlabel Halal “Wardah” (Studi Kasus Pada Mahasiswa UIN Syarif Hidayatullah Jakarta)*”, *Skripsi (Fak. Ekonomi Dan Bisnis Universitas Islam Negeri Syarif Hidayatullah, 2013)*: h. 135.

2. Hubungan *Celebrity Endorser* Terhadap Keputusan Pembelian

Menurut Shimp dalam Puthud Wijaranko, dkk “*Celebrity Endorser* adalah iklan yang menggunakan orang atau tokoh terkenal (*public figure*) dalam menggunakan suatu iklan”.²⁷ Iklan yang menarik adalah iklan yang mempunyai daya tarik yaitu kemampuan menarik perhatian konsumen. Iklan yang menarik biasanya kreatif, yakni bisa membedakan dirinya dari iklan-iklan massa yang sedang saja, iklan yang tidak biasa dan berbeda.

Menurut Shimp dalam Alfiyah Nuraini bahwa iklan yang sama dengan sebagian iklan lainnya tidak akan menerobos kerumunan iklan kompetitif dan tidak akan dapat menarik perhatian konsumen. Selebriti memiliki daya tarik dalam berbagai cara, yang menarik berbagai khalayak sasaran untuk melakukan keputusan pembelian. Daya tarik bukan hanya berarti daya tarik fisik, meskipun daya tarik bisa menjadi atribut yang sangat penting tetapi meliputi sejumlah karakteristik yang dapat dilihat khalayak dalam diri pendukung, kecerdasan, sifat-sifat kepribadian, gaya hidup, dan keatletisan postur tubuh. Konsumen cenderung membentuk kesan positif, dan lebih percaya terhadap selebriti sebagai bintang iklan karena daya tarik yang dimiliki oleh selebriti tersebut, sehingga dapat mempengaruhi keputusan pembelian konsumen.²⁸

Sebagai contoh, remaja yang mengidolakan artis tertentu seperti Maudy Ayunda, terlepas dari kebutuhannya akan produk Pond’s tersebut atau tidak, namun dengan adanya iklan dari artis idolanya sebagai duta Pond’s maka secara tidak

²⁷Puthud Wijaranko, dkk., “*Pengaruh Celebrity Endorser Terhadap Citra Merek dan Dampaknya Pada Keputusan Pembelian (Survei Kepada Pengunjung Warung Kopi Kriwul, Kelurahan Merjosari, Kecamatan Lowokwaru, Kota Malang Yang Pernah Melihat Iklan Dan Membeli TOP Coffee)*”, *Jurnal Administrasi Bisnis (JAB)* 34, no. 1 (Mei 2016): h. 166.

²⁸Alfiyah Nuraini, “*Pengaruh Celebrity Endorser dan Kualitas Produk Terhadap Keputusan Pembelian Melalui Citra Merek Pada Kosmetik Wardah Di Kota Semarang*”, h. 45.

langsung ia tersugesti untuk membeli dan merasakan sendiri manfaat dari produk Pond's tersebut.

Hal ini juga telah dibuktikan dengan penelitian yang dilakukan oleh Yuri Ardianto pada tahun 2013 dengan judul "*Pengaruh Celebrity Endorser dan Brand Association Terhadap Keputusan Pembelian Shampoo Clear Men (Studi Kasus Iklan Shampoo Clear Men Versi Cristiano Ronaldo Tahun 2012 Pada Mahasiswa Universitas Negeri Yogyakarta)*", dengan hasil terdapat pengaruh yang positif dan signifikan antara *celebrity endorser* terhadap keputusan pembelian. Semakin bagus *celebrity endorser* yang digunakan dalam sebuah iklan produk maka akan meningkatkan keputusan pembelian, begitu pula sebaliknya.²⁹

Berdasarkan hasil penelitian terdahulu, maka dapat dinyatakan hipotesis sebagai berikut:

H₂: Diduga Celebrity Endorser Berpengaruh Positif Dan Signifikan Terhadap Keputusan Pembelian.

3. Hubungan Media Iklan Televisi Terhadap Keputusan Pembelian

Televisi biasa dikenal sebagai media iklan paling kuat dan menjangkau *spectrum* konsumen yang luas. Jangkauannya yang luas diterjemahkan dalam biaya yang rendah per paparan. Iklan televisi mempunyai dua kekuatan yang sangat penting. Pertama, iklan televisi bisa menjadi sarana efektif untuk mendemonstrasikan atribut produk dengan jelas dan secara persuasif menjelaskan manfaat bagi konsumen. Kedua, iklan televisi bisa menggambarkan pengguna dan

²⁹Yuri Ardianto, "*Pengaruh Celebrity Endorser dan Brand Association Terhadap Keputusan Pembelian Shampoo Clear Men (Studi Kasus Iklan Shampoo Clear Men Versi Cristiano Ronaldo Tahun 2012 Pada Mahasiswa Universitas Negeri Yogyakarta)*", h. 83.

pencitraan penggunaan, kepribadian merek, atau hal tak berwujud lainnya secara dramatis.³⁰

Menurut Ries dan Trout dalam Prima Any Harjanti, televisi adalah medium yang bisa menimbulkan kecanduan dan jumlah komunikasi yang disampaikan melalui televisi sangat mengagumkan.³¹ Arifin dalam Luh Dwi Mariyanti menjelaskan pesan iklan di televisi berpengaruh positif terhadap keputusan pembelian. Konsumen menganggap bahwa iklan sebagai jendela informasi sebagai panduan dalam memilih produk. Di lingkungan produsen, iklan merupakan media promosi tentang kualitas dan ciri-ciri produk kepada masyarakat baik orang tua maupun anak-anak. Sebagai calon konsumen, tentu perlu informasi yang jelas terhadap produk yang diiklankan. Melalui informasi yang jelas maka calon konsumen akan mempunyai keputusan untuk membeli.³²

Misalnya, iklan dalam televisi yang memaparkan tentang manfaat dan langkah-langkah penggunaan dari suatu produk Pembersih Wajah, sehingga calon konsumen cenderung lebih paham karena adanya informasi yang lengkap dari produk yang akan dibelinya.

Hal ini juga telah dibuktikan dengan penelitian yang dilakukan oleh Nurul Komaryatin dengan judul “*Pengaruh Iklan Media Televisi dan Atribut Produk*”

³⁰Philip Kotler dan Kevin Lane Keller, *Manajemen Pemasaran*, ed., Andi Maulana dan Yayat Sri Haryati, Edisi 13 Jilid 2 (Jakarta: Erlangga, 2009), h. 205.

³¹Prima Any Harjanti “*Pengaruh Penggunaan Selebriti Endorser Dalam Iklan Televisi Terhadap Minat Beli Konsumen*”, *Skripsi* (Surakarta: 2013): h. 3.

³²Luh Dwi Mariyanti dan Gede Bayu Rahanatha, “*Pengaruh Celebrity Endorser dan Pesan Iklan Di Televisi Terhadap Keputusan Pembelian Pada Es Krim Walls Magnum Belgium Chocolate*”, h. 3101.

Terhadap Keputusan Konsumen Untuk Melakukan Pembelian”, dengan hasil iklan media televisi berpengaruh positif dan signifikan terhadap keputusan pembelian.³³

Berdasarkan hasil penelitian terdahulu, maka dapat dinyatakan hipotesis sebagai berikut:

H₃: Diduga Media Iklan Televisi Berpengaruh Positif dan Signifikan terhadap Keputusan Pembelian.

4. *Celebrity Endorser* Berpengaruh Paling Dominan Terhadap Keputusan Pembelian

Keputusan pembelian dapat dipengaruhi oleh *celebrity endorser* dan media iklan televisi. Namun penggunaan selebriti sebagai bintang iklan diyakini memiliki daya tarik tersendiri. Selain memiliki keuntungan publisitas dan kekuatan memperoleh perhatian dari konsumen, selebriti juga mempunyai kekuatan untuk dijadikan sebagai alat untuk membujuk, merayu, serta mempengaruhi konsumen sasaran, yaitu dengan ketenaran yang dimilikinya. Dengan memanfaatkan ketenaran tersebut diharapkan dapat menarik minat konsumen untuk melakukan pembelian terhadap produk yang diiklankan.³⁴

Media iklan televisi kuat mempengaruhi pikiran konsumen jika dibandingkan dengan media iklan lain. Namun jika dibandingkan dengan *celebrity endorser*, menurut keyakinan peneliti teknik atau strategi ini jauh lebih kuat karena *celebrity* memiliki kharisma dan pesona yang membuat pengagumnya terpesona. Hal ini

³³Nurul Komaryatin, “Pengaruh Iklan Media Televisi dan Atribut Produk Terhadap Keputusan Konsumen Untuk Melakukan Pembelian”, *Jurnal Dinamika Ekonomi dan Bisnis* 6, no.2 (Oktober 2009): h. 143.

³⁴Alfiah Nuraini, “Pengaruh *Celebrity Endorser* Dan Kualitas Produk Terhadap Keputusan Pembelian Melalui Citra Merek Pada Kosmetik Wardah di Kota Semarang”, h. 25.

disadari oleh pelaku bisnis sebagai suatu daya tarik yang dapat dimanfaatkan oleh perusahaan untuk menggaet segmen konsumen tertentu.

Hal ini didukung oleh penelitian terdahulu yang dalam penelitiannya menyatakan bahwa tingkat dari pengaruh *celebrity endorser* di dalam sebuah iklan terhadap perilaku konsumen dikategorikan kuat, artinya *celebrity* dalam iklan dinilai mampu memberikan pengaruh yang positif dalam proses pengambilan keputusan pembelian dan dapat memberikan kesan yang baik pada produk yang diiklankan.³⁵

Berdasarkan hasil penelitian terdahulu maka dapat dinyatakan hipotesis sebagai berikut:

H₄: Diduga *Celebrity Endorser* Berpengaruh Paling Dominan Terhadap Keputusan Pembelian.

D. Definisi Operasional Variabel dan Ruang Lingkup Penelitian

1. Definisi Operasional Variabel

- a) *Celebrity Endorser* (X₁): Selebriti yang dikenal oleh khalayak dengan berbagai keahlian atau prestasi dalam bidangnya dan dipercaya untuk mengiklankan produk Pond's.
- b) Media Iklan Televisi (X₂): Media iklan yang berupa audio visual yang mampu mengomunikasikan pesan berupa informasi tentang produk Pond's kepada masyarakat/khalayak.
- c) Keputusan Pembelian (Y): Proses menentukan pilihan kepada produk Pond's dari beberapa alternatif produk sejenis yang ditawarkan oleh produsen.

³⁵Nur Rahmawati, "Pengaruh Penggunaan *Celebrity Endorser* Dalam Iklan Sabun Mandi LUX Terhadap Perilaku Konsumen di Kelurahan Sungai Dama Samarinda", h. 71.

2. Ruang Lingkup Penelitian

Penelitian ini hanya tertuju pada pengaruh *celebrity endorser* dan media iklan televisi terhadap keputusan pembelian produk Pond's di Kota Makassar. Sehingga penulis hanya akan menguraikan masalah pokok yang menjadi bahan penelitian. Oleh karena itu, peneliti memfokuskan penelitian pada pengaruh *Celebrity Endorser* dan Media Iklan Televisi baik berpengaruh parsial maupun simultan serta menentukan variabel yang paling dominan berpengaruh terhadap keputusan pembelian.

E. Penelitian Terdahulu

Penelitian terdahulu berguna untuk mengetahui persamaan dan perbedaan dari beberapa penelitian sebelumnya dan faktor penting lainnya, sebagai kajian yang dapat mengembangkan wawasan berfikir peneliti. Dari beberapa peneliti tentang pengaruh *Celebrity Endorser* dan Media Iklan Televisi terhadap Keputusan Pembelian dapat dilihat pada tabel berikut ini:

Tabel 1.3 Penelitian Terdahulu

No	Nama, Judul	Variabel	Metode Analisis	Hasil Penelitian
1.	Eka Lapera (2013). “Pengaruh Iklan Produk, Gaya Hidup, <i>Celebrity Endorser</i> dan Pesan Iklan terhadap Minat Beli Konsumen (Studi Kasus pada Produk Pelembab Pond's Versi Gita Gutawa)”.	Iklan Produk (X_1), Gaya Hidup (X_2), <i>Celebrity Endorser</i> (X_3), Pesan Iklan (X_4), Minat Beli (Y)	Metode analisis data yang dipakai dalam penelitian ini adalah metode analisa kuantitatif.	Menurut hasil penelitian, iklan produk, gaya hidup dan <i>celebrity endorser</i> berpengaruh secara signifikan terhadap minat beli konsumen. Sedangkan pesan iklan tidak berpengaruh signifikan terhadap minat beli konsumen.

2.	<p>Fitri Anggraini Gunawan dan Diah Dharmayanti (2014).</p> <p>“Pengaruh Iklan Televisi dan <i>Endorser</i> Terhadap <i>Purchase Intention</i> Pond’s Men Dengan <i>Brand Awareness</i> Sebagai Variabel Intervening”.</p>	<p>Iklan Televisi (X_1), <i>Endorser</i> (X_2), <i>Brand Awareness</i> (Y_1), <i>Purchase Intention</i> (Y_2)</p>	<p>Model yang digunakan adalah <i>path analysis</i> menggunakan bantuan <i>software SmartPLS 2.0.</i></p>	<p>Hasil penelitian menunjukkan bahwa iklan televisi dan <i>endorser</i> mempengaruhi <i>brand awareness</i>, iklan televisi dan <i>endorser</i> mempengaruhi minat beli (<i>purchase intention</i>) konsumen terhadap produk pond’s Men, serta <i>brand awareness</i> dari iklan televisi dan <i>endorser</i> Pond’s Men dapat mempengaruhi minat beli produk Pond’s Men.</p>
3.	<p>Yuri Ardianto (2013).</p> <p>“Pengaruh <i>Celebrity Endorser</i> dan <i>Brand Association</i> terhadap Keputusan Pembelian Shampoo Clear Men (Studi kasus Iklan Clear men Versi Cristian Ronaldo tahun 2012 pada Mahasiswa Universitas Yogyakarta)”.</p>	<p><i>Celebrity Endorser</i> (X_1), <i>Brand Association</i> (X_2), Keputusan Pembelian (X_3)</p>	<p>Penelitian ini menggunakan model analisis regresi untuk analisis datanya.</p>	<p>Hasil penelitian menunjukkan bahwa terdapat pengaruh yang positif dan signifikan antara <i>celebrity endorser</i> terhadap keputusan pembelian, terdapat pengaruh yang positif dan signifikan antara <i>brand association</i> terhadap keputusan pembelian begitu pula terdapat pengaruh yang positif dan signifikan antara <i>celebrity endorser</i> dan <i>brand association</i> terhadap keputusan pembelian.</p>

4.	<p>Nur Rahmawati (2013).</p> <p>“Pengaruh Penggunaan <i>Celebrity Endorser</i> dalam Iklan Sabun Mandi Lux terhadap Perilaku Konsumen di Kelurahan Sungai Dama Samarinda”.</p>	<p><i>Celebrity Endorser</i> (X_1), Iklan (Z), Perilaku Konsumen (Y)</p>	<p>Penelitian ini menggunakan pendekatan kuantitatif dengan menggunakan metode survey eksplanatif yang bersifat asosiatif, yaitu yang menjelaskan pengaruh antara variabel.</p>	<p>Dari hasil penelitian ini, didapat hasil sebesar 0,678 jika dilihat pada tabel koefisien korelasi yang artinya tingkat dari pengaruh <i>celebrity endorser</i> di dalam sebuah iklan sabun mandi LUX terhadap perilaku konsumen dikategorikan kuat.</p>
5.	<p>Prima Any Harjanti (2013).</p> <p>“Pengaruh Penggunaan Selebriti <i>Endorser</i> dalam Iklan Televisi terhadap Minat Beli Konsumen”.</p>	<p>Selebriti <i>Endorser</i> (X_1), Iklan Televisi (Z), Minat Beli (Y).</p>	<p>Jenis dan sumber data yang digunakan dalam penelitian ini adalah data primer dan data sekunder.</p>	<p>Hasil penelitian menunjukkan daya pikat berpengaruh terhadap sikap pada iklan, keahlian berpengaruh signifikan terhadap sikap terhadap iklan, dan terdapat pengaruh yang signifikan sikap terhadap iklan terhadap minat beli.</p>
6.	<p>Alfiyah Nuraini (2015).</p> <p>“Pengaruh <i>Celebrity Endorser</i> dan Kualitas Produk terhadap Keputusan Pembelian melalui Citra Merek pada Kosmetik Wardah di Kota Semarang”.</p>	<p><i>Celebrity Endorser</i> (X_1), Kualitas Produk (X_2), Citra Merek (Z), Keputusan Pembelian (Y).</p>	<p>Metode analisis data yang digunakan adalah analisis deskriptif.</p>	<p>Hasil penelitian ini menunjukkan bahwa <i>celebrity endorser</i> secara langsung berpengaruh positif dan signifikan terhadap citra merek. <i>Ccelebrity endorser</i>, citra merek dan kualitas produk secara langsung berpengaruh positif dan signifikan terhadap keputusan pembelian.</p>

7.	Istiqomah Nur Aini (2015). “Pengaruh <i>Celebrity Endorser</i> , <i>Brand Image</i> , dan Pengaruhnya terhadap Keputusan Pembelian Konsumen Sepeda Motor Merek Yamaha di Surakarta”.	<i>Celebrity Endorser</i> (X_1), <i>Brand Image</i> (X_2), Keputusan Pembelian (Y)	Penelitian ini menggunakan metode analisis data kuantitatif.	Variabel independen dalam penelitian ini, yaitu <i>Celebrity Endorser</i> dan <i>Brand Image</i> berpengaruh positif dan signifikan terhadap keputusan pembelian sepeda motor merek Yamaha.
----	--	--	--	---

F. Tujuan dan Manfaat Penelitian

1. Tujuan Penelitian

Tujuan yang ingin dicapai dalam penelitian ini adalah sebagai berikut:

- a) Untuk mengetahui pengaruh *celebrity endorser* dan media iklan televisi secara simultan terhadap keputusan pembelian produk Pond's di Kota Makassar
- b) Untuk mengetahui bagaimana pengaruh *celebrity endorser* terhadap keputusan pembelian produk Pond's di Kota Makassar.
- c) Untuk mengetahui bagaimana pengaruh media iklan televisi terhadap keputusan pembelian produk Pond's di Kota Makassar.
- d) Untuk mengetahui variabel yang paling dominan mempengaruhi keputusan pembelian produk Pond's di Kota Makassar.

2. Manfaat Penelitian

Hasil penelitian ini diharapkan dapat memberikan manfaat bagi perkembangan ilmu pengetahuan dalam bidang manajemen pemasaran yang

berkaitan dengan *celebrity endorser* dan media iklan televisi turut mempengaruhi keputusan konsumen dalam pembelian.

a) Bagi Perusahaan

Hasil dari penelitian ini diharapkan mampu memberikan kontribusi bagi perusahaan sebagai dasar pengambilan keputusan dalam strategi iklan media televisi dan penggunaan *celebrity endorser* yang dapat mempengaruhi keputusan pembelian.

b) Bagi lembaga pendidikan

Penelitian ini diharapkan dapat melengkapi khasanah perpustakaan UIN Alauddin Makassar, serta memberikan referensi bagi seluruh mahasiswa dan kalangan akademisi yang ingin mempelajari masalah keputusan pembelian.

c) Bagi pihak lain

Sebagai bahan referensi yang nantinya dapat memberikan perbandingan dalam mengadakan penelitian di masa yang akan datang.

BAB II

TINJAUAN TEORETIS

A. Teori Komunikasi

Model komunikasi dari Harold D. Lasswell dianggap oleh pakar komunikasi sebagai salah satu teori komunikasi yang paling awal dalam perkembangan teori komunikasi. Lasswell menyatakan bahwa cara yang terbaik untuk menerangkan proses komunikasi dalam menjawab pertanyaan: *Who Says What In Which Channel To Whom With What Effect* (siapa mengatakan apa melalui saluran apa kepada siapa dengan efek apa).

Jawaban bagi pertanyaan paradigmatik Lasswell itu merupakan unsur-unsur proses komunikasi, yaitu *Communicator* (komunikator), *Message* (pesan), *Media* (media), *Receiver* (penerima/komunikan) dan *Effect* (efek).

Model komunikasi klasik dari Lasswell ini menunjukkan bahwa pihak pengirim pesan (komunikator) pasti mempunyai suatu keinginan untuk mempengaruhi pihak penerima (komunikasi), dan karenanya komunikasi harus dipandang sebagai upaya persuasi. Setiap upaya penyampaian pesan dianggap akan menghasilkan akibat, baik positif ataupun negatif. Dan hal ini, menurut Lasswell banyak ditentukan oleh bentuk dan cara penyampiannya. Salah satu kelemahan dari model Lasswell ini adalah tidak digambarkannya unsur *feedback* (umpan balik) sehingga proses komunikasi yang dijelaskan bersifat linear/searah.³⁶

Pengertian komunikasi menurut Shimp dalam Mira Sopiawati adalah sesuatu yang dilakukan seseorang dengan orang lain, bukan sesuatu yang dilakukan

³⁶Ardylas Y. Putra, "Strategi Komunikasi BNN (Badan Narkotika Nasional) Kota Samarinda Dalam Mensosialisasikan Bahaya Narkoba", h. 80.

seseorang kepada orang lain. Komunikasi sering diartikan sebagai proses penyampaian pesan dari komunikator kepada komunikannya.³⁷

B. Komunikasi Pemasaran

1. Pengertian Komunikasi Pemasaran

Komunikasi pemasaran merupakan usaha untuk menyampaikan pesan kepada publik terutama konsumen sasaran mengenai keberadaan produk di pasar. Komunikasi pemasaran memegang peranan yang sangat penting bagi pemasar. Tanpa komunikasi, konsumen maupun masyarakat secara keseluruhan tidak akan mengetahui keberadaan produk di pasar. Komunikasi pemasaran ini memerlukan ataupun menyedot dana yang sangat besar, oleh karena itu pemasar harus hati-hati dan penuh perhitungan dalam menyusun rencana komunikasi pemasaran.

Komunikasi pemasaran menurut Smith dalam Mira Sopiawati adalah fungsi dalam manajemen yang memusatkan perhatian pada produk atau jasa untuk memenuhi keinginan dan kebutuhan konsumen. Ketika perusahaan mengomunikasikan pesan yang unik dan positif melalui iklan, penjualan perorangan, promosi penjualan, dan cara-cara lain, mereka dapat membedakan merek secara efektif melalui penawaran yang kompetitif dan melindungi diri dari kompetisi harga.³⁸

³⁷Mira Sopiawati, “*Komunikasi Pemasaran dan Perilaku Pembelian (Studi Korelasi Antara Persepsi Konsumen Mengenai Aktivitas Komunikasi Pemasaran Terhadap Perilaku Pembelian Telkomsel Flash Unlimited Corporate di Kalangan Dosen Universitas Sebelas Maret Surakarta Pada Periode Januari-Maret 2010)*”, Skripsi (Fak. Ilmu Sosial dan Ilmu Politik Universitas Sebelas Maret Surakarta, 2010): h. 6.

³⁸Mira Sopiawati, “*Komunikasi Pemasaran dan Perilaku Pembelian (Studi Korelasi Antara Persepsi Konsumen Mengenai Aktivitas Komunikasi Pemasaran Terhadap Perilaku Pembelian Telkomsel Flash Unlimited Corporate di Kalangan Dosen Universitas Sebelas Maret Surakarta Pada Periode Januari-Maret 2010)*”, h. 12.

2. Unsur-unsur Komunikasi Pemasaran

Menurut Shimp, komunikasi pemasaran dapat dipahami dengan menguraikan dua unsur pokoknya, yaitu komunikasi dan pemasaran.

- a) Komunikasi adalah proses dimana pemikiran dan pemahaman disampaikan antar individu, atau antar organisasi dengan individu.
- b) Pemasaran adalah sekumpulan kegiatan dimana perusahaan dan organisasi lainnya mentransfer nilai (pertukaran) antara mereka dengan pelanggannya.³⁹

3. Perspektif Islam Mengenai Komunikasi Pemasaran

Etika bisnis Islam dalam kegiatan bisnisnya, khususnya dalam komunikasi pemasaran merupakan hal yang penting. Selain mengingat adanya tanggung jawab sosial perusahaan juga merupakan bentuk nyata dari pelaksanaan kegiatan bisnis yang sesuai dengan hakikatnya (bisnis sebagai salah satu bentuk ibadah). Karena bisnis merupakan salah satu bentuk ibadah, sudah selayaknya aturan-aturan dalam *shari'ah* diimplementasikan setiap kegiatan bisnis.

Rasulullah SAW melalui sifat-sifatnya telah memberikan contoh nyata bagaimana mengimplementasikan etika Islam dalam kehidupan sehari-hari termasuk di dalam bisnis. Sifat-sifat tersebut terangkum dalam lima sifatnya yaitu *Shiddiq, Istiqamah, Fatanah, Amanah, dan Tabligh*. Namun, dalam praktiknya pendefinisian tersebut tentulah memiliki perbedaan antara satu orang dengan orang lain. Sehingga diperlukan suatu acuan atau aspek yang dinilai dan digunakan dalam menganalisis penerapan etika bisnis Islam dengan pedoman sifat-sifat Rasulullah

³⁹Mira Sopiawati, “Komunikasi Pemasaran dan Perilaku Pembelian (Studi Korelasi Antara Persepsi Konsumen Mengenai Aktivitas Komunikasi Pemasaran Terhadap Perilaku Pembelian Telkomsel Flash Unlimited Corporate di Kalangan Dosen Universitas Sebelas Maret Surakarta pada Periode Januari-Maret 2010)”, h. 13.

dalam komunikasi pemasaran. Adapun penjelasan aspek yang dinilai dan dianggap sesuai dengan etika bisnis dalam komunikasi pemasaran salah satunya adalah *Shiddiq*.⁴⁰

Shiddiq artinya benar dan jujur. Seorang pemasar haruslah menjwai seluruh perilakunya dengan sifat *shiddiq* dalam melakukan pemasaran hingga berhubungan dengan konsumen yang harus senantiasa mengedepankan kebenaran informasi yang diberikan dan jujur dalam menjelaskan produk-produk yang ditawarkan dan tidak ada yang disembunyikan.⁴¹ Seperti sabda Rasulullah yang artinya:

“Orang yang bertransaksi jual beli masing-masing memiliki hak khayar (membatalkan atau melanjutkan transaksi) selama keduanya jujur dan terbuka, maka keduanya akan mendapatkan keberkahan dalam jual beli tapi jika keduanya berdusta dan tidak terbuka maka keberkahan jual beli antara keduanya akan hilang.” (HR. Muttafaq ‘Alaih).

Di antara bentuk kejujuran seorang pebisnis seperti halnya dalam hadits tersebut adalah selalu berkomitmen dalam jual belinya dengan berlaku jujur atau terus terang dan transparan untuk melahirkan ketentraman dalam hati. Karena seorang pebisnis sadar akan nilai-nilai religius yang dipandang penting bahwa dia sedang diawasi oleh Allah SWT dalam memasarkan barang dagangannya. Oleh sebab itu, aktivitas pemasaran harus sesuai fakta atau dijauhkan dari iklan yang licik dan sumpah palsu atau memberi informasi yang salah tentang barang dagangannya untuk menipu calon pembeli.⁴²

⁴⁰Tato Tasmara, *Kecerdasan Ruhaniah; Transcendental Intelligence* (Jakarta: Gema Insani Press, 2001), 232.

⁴¹Muhammad Syakir Sula, *Syariah Marketing* (Jakarta: Gema Insani, 2004), 161.

⁴²Muhammad Syakir Sula, *Syariah Marketing*, 120.

C. Promosi

Menurut Kotler dan Amstrong dalam Mira Sopiawati, promosi adalah suatu unsur yang digunakan untuk memberitahukan dan membujuk pasar tentang produk atau jasa yang baru pada perusahaan melalui iklan, penjualan pribadi, promosi penjualan maupun publikasi.⁴³

Dalam praktek promosi menurut Swastha dapat dilakukan dengan mendasarkan pada tujuan-tujuan berikut:

- a. Memodifikasi tingkah laku
- b. Memberitahu
- c. Membujuk
- d. Mengingat⁴⁴

Tujuan promosi secara sederhana terbagi menjadi tiga jenis yaitu, memberikan informasi pelanggan tentang produk atau fitur baru seperti menciptakan kebutuhan, mempengaruhi dan mengingatkan kepada pelanggannya tentang perusahaan dan produk yang ditawarkan.

Dalam ajaran Islam, pemasaran dimaknai sebagai dakwah, karena pada dasarnya pedagang dalam menjual dan mempromosikan barangnya juga mempromosikan nilai-nilai Islam. Lebih lanjut lagi Rasulullah menekankan agar tidak melakukan sumpah palsu yaitu usaha yang dilakukan untuk melariskan barang dagangannya dengan cara yang tercela. Sebagaimana firman Allah swt dalam surat As- Syu'ara ayat 181 sebagai berikut:

⁴³Marceline Livia Hedynata dan Wirawan E.D. Radianto, "Strategi Promosi Dalam Meningkatkan Penjualan Luscious Chocolate Potato Snack", *Jurnal Manajemen dan Start-Up Bisnis* 1, no. 1 (April 2016): h.89.

⁴⁴Kuat Supriyono, dkk., "Pengaruh Produk, Harga Dan Promosi Terhadap Keputusan Konsumen Dalam Membeli Rumah Pada Perumahan Bukit Semarang Baru (BSB) City di Semarang", *Jurnal Skripsi Ekonomi Manajemen* (2014): h. 4.

﴿ أَوْفُوا الْكَيْلَ وَلَا تَكُونُوا مِنَ الْمُخْسِرِينَ ﴾

Terjemahnya:

“Sempurnakanlah takaran dan janganlah kamu merugikan orang lain.”⁴⁵

Tidak diperbolehkan juga melakukan pencampuran antara barang yang berkualitas baik dengan yang tidak baik. Harga yang sudah ditetapkan oleh pedagang atau penjual, harus jauh dari unsur-unsur penipuan.⁴⁶ Maksudnya, apabila kamu sekalian memberikan barang yang dijual kepada orang lain, maka sempurnakanlah ukuran takarannya. Dan jangan sekali-kali kalian mengurangi takaran hingga memberikan kepada mereka takaran yang menyusut. Hendaklah kalian mengambil sesuai dengan ukuran yang kalian terima dan mengambil sesuai dengan ukuran yang kalian ambil.⁴⁷

Dalam sebuah hadits disebutkan: “Ibnu Umar berkata: Seorang laki-laki mengadu kepada Nabi, “Aku telah tertipu dalam jual beli.” Maka beliau bersabda, “Katakanlah kepada orang yang kamu ajak berjual beli, “Tidak boleh menipu!” Sejak itu, jika ia bertransaksi jual beli, ia mengatakannya. (HR. Bukhari).

Hadits di atas dapat menjadi acuan bagi upaya promosi yang dilakukan oleh perusahaan baik dalam hal menjual produk atau jasa ke publik agar memberikan informasi yang benar dan akurat, sehingga tidak mengandung unsur penipuan yang dapat merugikan konsumen atau pelanggan⁴⁸

⁴⁵Departemen Agama RI, *Mushaf Muslimah*, hal. 374

⁴⁶Fahrurrozi, “Paradigma Ekonomi Islam Terhadap Konsep Marketing (Kajian Teori dan Penerapan Ekonomi Islam Dalam Kegiatan Pemasaran)”, *EKSYPAR: Jurnal Ekonomi Syariah* 3, no. 1 (Juni 2016): h. 133.

⁴⁷Syaikh Shafiyurrahman al-Mubarakfuri, “*Shahih Tafsir Ibnu Katsir, Jilid 6*, ed., Abu Ahsan Sirojuddin Hasan Bashri (Bogor: Pustaka Ibnu Katsir, 2006), h. 617.

⁴⁸Ita Nurholifah, “Strategi Marketing Mix Dalam Perspektif Syariah”, *Jurnal Khatulistiwa-Journal Of Islamic Studies* 4, no 1 (Maret 2014): h. 83.

D. Bauran Promosi

Bauran promosi (*promotion mix*) juga disebut bauran komunikasi pemasaran (*marketing communication mix*) perusahaan merupakan paduan spesifik iklan, promosi penjualan, hubungan masyarakat, penjualan personal, dan sarana pemasaran langsung yang digunakan perusahaan untuk mengomunikasikan nilai pelanggan secara persuasif dan membangun hubungan pelanggan. Definisi lima sarana promosi utama adalah sebagai berikut:

- 1) Periklanan (*advertising*): semua bentuk terbayar presentasi nonpribadi dan promosi ide, barang, atau jasa dengan sponsor tertentu.
- 2) Promosi Penjualan (*sales promotion*): insentif jangka pendek untuk mendorong pembelian atau penjualan produk atau jasa.
- 3) Hubungan masyarakat (*public relations*): membangun hubungan baik dengan berbagai kalangan untuk mendapatkan publisitas yang diinginkan, membangun citra perusahaan yang baik, dan menangani atau menghadapi rumor, berita, dan kejadian tidak menyenangkan.
- 4) Penjualan personal (*personal selling*): presentasi pribadi oleh wiraniaga perusahaan untuk tujuan menghasilkan penjualan dan membangun hubungan pelanggan.
- 5) Pemasaran langsung (*direct marketing*): hubungan langsung dengan konsumen individual yang ditargetkan secara cermat untuk memperoleh respons segera dan membangun hubungan pelanggan yang langgeng (penggunaan surat langsung, telepon, televisi respon langsung, E-mail, internet, dan sarana lain) untuk berkomunikasi secara langsung dengan konsumen tertentu.⁴⁹

⁴⁹Philip Kotler dan Gary Armstrong, *Prinsip-Prinsip Pemasaran*, ed., Andi Maulana, dkk, Edisi 12 Jilid 2 (Jakarta: Erlangga, 2008), h. 116.

E. Periklanan

1. Pengertian Periklanan

Periklanan (*advertising*) adalah semua bentuk terbayar atas presentasi nonpribadi dan promosi ide, barang atau jasa oleh sponsor yang jelas. Iklan bisa menjadi cara yang efektif dari segi biaya untuk mendistribusikan pesan, baik dengan tujuan membangun preferensi merek atau mendidik orang. Bahkan dalam lingkungan media yang penuh tantangan saat ini, iklan yang baik akan menghasilkan hasil yang memuaskan .

2. Tujuan Periklanan

Tujuan iklan dapat diklasifikasikan menurut apakah tujuannya, baik untuk menginformasikan, meyakinkan, mengingatkan, atau memperkuat.

a) Iklan Informatif

Bertujuan menciptakan kesadaran merek dan pengetahuan tentang produk atau fitur baru produk yang ada. Kesadaran merek tidak bisa dibayar dengan sikap merek.

b) Iklan Persuasif

Bertujuan menciptakan kesukaan, preferensi, keyakinan, dan pembelian produk atau jasa. Beberapa iklan persuasif menggunakan iklan komparatif, yang membuat perbandingan eksplisit tentang atribut dua merek atau lebih. Iklan komparatif bisa sangat berhasil jika iklan itu secara bersamaan menarik motivasi kognitif dan afektif, serta ketika konsumen memproses iklan itu dengan cara yang rinci dan analitis.

c) Iklan Peningat

Bertujuan menstimulasikan pembelian berulang produk atau jasa.

d) Iklan Penguat

Bertujuan meyakinkan pembeli saat ini bahwa mereka melakukan pilihan tepat.⁵⁰

Menurut Swastha dan Irawan, tujuan lain dari periklanan adalah:

- a) Mendukung program *personal selling* dan kegiatan promosi lain
- b) Mencapai orang-orang yang tidak dapat dicapai oleh tenaga penjualan ataupun *salesman* dalam jangka waktu tertentu
- c) Mengadakan hubungan dengan para penyalur, misalnya dengan mencantumkan nama dan alamatnya
- d) Memasuki daerah pemasaran baru atau menarik pelanggan baru.
- e) Memperkenalkan produk baru
- f) Menambah penjualan industri
- g) Mencegah timbulnya barang-barang tiruan, memperbaiki reputasi perusahaan dengan memberikan pelayanan umum melalui periklanan.⁵¹

F. Media Iklan

Media iklan adalah wahana yang digunakan untuk menghantarkan pesan iklan kepada pemirsa yang dituju.⁵² Media penyampai pesan memegang peranan penting dalam proses komunikasi. Tanpa media, pesan tidak akan sampai kepada kelompok audiens yang diinginkan, oleh karena itu memilih media yang tepat akan sangat

⁵⁰Philip Kotler dan Kevin Lane Keller, *Manajemen Pemasaran*, h. 202.

⁵¹Fitri Anggraini Gunawan dan Diah Dhamayanti, “Analisis Pengaruh Iklan Televisi dan Endorser Terhadap Purchase Intention Pond’s Men Dengan Brand Awareness Sebagai Variabel Intervening”, h. 3.

⁵²Philip Kotler dan Gary Armstrong, *Prinsip-Prinsip Pemasaran*, h. 161.

menentukan apakah pesan yang ingin disampaikan kepada kelompok sasaran akan sampai atau tidak.⁵³

Banyak jenis media iklan tersedia di pasar, antara lain surat kabar dan televisi. Namun, tidak semua media itu cukup efektif untuk mencapai tujuan program periklanan setiap perusahaan tertentu. Untuk memutuskan media apa yang terbaik atau paling cocok dengan tujuan atau jumlah dana yang tersedia, perlulah perusahaan yang bersangkutan mencari tahu tentang:

- a. Kemampuan media menyampaikan pesan
- b. Biaya yang dibebankan pada tiap orang konsumen sasaran

Terpilihnya media iklan, barulah merupakan langkah pertama pemilihan media. Langkah selanjutnya adalah mencari tahu:

- 1) Kemampuan tiap media menjangkau konsumen sasaran dengan efektif
- 2) Kemampuan media menyampaikan pesan iklan
- 3) Kemampuan media-media menimbulkan keinginan konsumen sasaran pada produk atau merek dagang produk
- 4) Kemampuan media menciptakan keinginan yang positif terhadap produk atau merek dagang produk.⁵⁴

Pemilihan media bisa didasarkan atas keterlibatan konsumen dalam proses pembelian terhadap produk yang ditawarkan, kelompok pendengar radio, penonton televisi, pembaca surat kabar, pembaca majalah, jangkauan media dan biaya. Keunggulan dan keterbatasan masing-masing media diuraikan dalam tabel berikut:

⁵³Nugroho J. Setiadi, *Perilaku Konsumen*, h. 181.

⁵⁴Siswanto Sutojo, *Peranan Penting Manajemen Pemasaran Yang Efektif* (Jakarta: PT. Damar Mulia Pustaka, 2008), h. 39.

Tabel 2.1 Keunggulan Dan Keterbatasan Media Iklan

Media	Keunggulan	Keterbatasan
Surat kabar	Fleksibilitas, tepat waktu, mampu menangkap pasar lokal dengan baik, jangkauan penerimaan yang luas, tingkat kepercayaan tinggi.	Umur informasi pendek, kualitas gambar dan cetakan jelek, sedikit audiensi yang meneruskan informasi.
Televisi	Informasi bisa dilihat, didengar dan gambar yang bergerak, menarik untuk ditonton, perhatian tinggi dan jangkauan yang luas.	Biaya tinggi, kebingungan yang tinggi, tingkat pemaparan yang cepat berlalu dan audiensi kurang mempunyai daya seleksi.
Radio	Mempunyai banyak pendengar, selektivitas geografi dan demografi yang tinggi, biaya yang rendah.	Audiensi hanya mendengar, perhatian yang lebih rendah dibandingkan televisi, pemaparan yang cepat berlalu.
Majalah	Selektivitas geografi dan demografi yang tinggi: prestise dan kredibilitas, hasil cetakan berkualitas tinggi, berumur panjang, jumlah pembaca yang meneruskan informasi cukup baik.	Waktu tunggu lama: waktu sirkulasi terbuang tidak ada jaminan posisi yang lebih baik.
Direct mail	Memiliki selektivitas audiensi, tidak ada iklan pesaing dalam media yang sama, bersifat pribadi.	Biaya relatif tinggi: kesan/ citra “surat sampah”.

Sumber: Nugroho J. Setiadi⁵⁵

⁵⁵Nugroho J. Setiadi, *Perilaku Konsumen*, h. 182.

G. Iklan Televisi

Definisi iklan televisi menurut Dirksen dan Kruger adalah pesan penjualan yang disiarkan oleh pengiklan pada program yang telah disponsori atau selama *break* pada saat acara sedang berlangsung.⁵⁶

Menurut Elin dalam Fitri Anggraini Gunawan dan Diah Dharmayanti, iklan televisi adalah sebuah film persuasif yang sangat pendek, ditayangkan kepada audiens pada menit-menit celah antar program, atau pada saat program sengaja dihentikan untuk menayangkan iklan. Terdapat tiga jenis dasar iklan televisi:

1) Iklan yang menjual

Fokus pada atribut khusus dari suatu produk. Tujuannya adalah menstimulasi ketertarikan pada produk dan keinginan untuk membeli.

2) Iklan Citra

Tujuannya adalah membuat konsumen memiliki perasaan positif mengenai perusahaan, produk, atau jasa, yang berujung pada penjualan.

3) Informasi tentang suatu kegiatan atau pesan publik

Fokusnya untuk menginformasikan atau mempengaruhi publik tentang sesuatu yang terdapat dalam kehendak sendiri; biasanya penjualan bukanlah tujuan akhirnya.⁵⁷

1. Peranan Penting Iklan Televisi

Iklan televisi mempunyai peran penting dalam mempromosikan sebuah produk, maka dibuatlah iklan yang sangat menarik, dengan kata-kata yang mudah

⁵⁶Prima Any Harjanti, “Pengaruh Penggunaan Selebriti Endorser Dalam Iklan Televisi Terhadap Minat Beli Konsumen”, h. 3.

⁵⁷Fitri Anggraini Gunawan dan Diah Dharmayanti, “Analisis Pengaruh Iklan Televisi dan Endorser Terhadap Purchase Intention Pond’s Men Dengan Brand Awareness Sebagai Variabel Intervening”, h. 3.

diingat, juga dengan menggunakan *endorser* (artis pendukung) iklan tersebut ditayangkan di televisi agar membuat konsumen terpengaruh untuk menggunakan produk tersebut.

Menurut Sumartono, iklan televisi memiliki beberapa peranan penting sebagai sarana informasi perusahaan, antara lain:

- a) Membangun dan mengembangkan citra positif bagi suatu perusahaan (*company image*) dan produk yang diciptakan (*product image*) melalui proses sosialisasi yang terencana dan tertata dengan baik.
- b) Membentuk *public opini* yang positif terhadap perusahaan atau produk perusahaan tersebut.
- c) Mengembangkan kepercayaan masyarakat terhadap produk konsumsi dan perusahaan yang memproduksinya.
- d) Menjalin komunikasi secara efektif dan efisien dengan masyarakat luas sehingga dapat berbentuk pemahaman dan pengertian yang sama terhadap suatu produk yang ditawarkan kepada masyarakat oleh perusahaan tersebut.⁵⁸

2. Kekuatan dan Kelemahan Televisi Sebagai Media Periklanan

Berikut kekuatan dan kelemahan media iklan televisi menurut Wells, Burnett dan Moriarty dalam Fitri Anggraini Gunawan dan Diah Dharmayanti.⁵⁹

a. Kekuatan

- a) Dapat dinikmati oleh siapa saja

⁵⁸Prima Any Harjanti, "Pengaruh Penggunaan Selebriti Endorser Dalam Iklan Televisi Terhadap Minat Beli Konsumen", h. 5.

⁵⁹Fitri Anggraini Gunawan dan Diah Dharmayanti, "Analisis Pengaruh Iklan Televisi dan Endorser Terhadap Purchase Intention Pond's Men Dengan Brand Awareness Sebagai Variabel Intervening", h. 3.

- b) Dapat menjangkau daerah yang luas
- c) Waktu siarannya sudah tertentu
- d) Memiliki daya penyampaian dan pengaruh yang kuat karena dapat memberikan kombinasi antara suara dengan gambar (yang bergerak).
- e) Memudahkan para audiensnya untuk memahami yang diiklankan
- f) Tidak memerlukan keahlian dan kemampuan membaca seperti pada media cetak, dengan gambar-gambar, semua orang sudah cukup mengerti maknanya.

b. Kekurangan

- a) Biaya relatif tinggi
- b) Hanya dapat dinikmati sebentar (pesan berlalu sangat cepat)
- c) Khalayak yang selektif (tidak setajam media lainnya kemungkinan menjangkau segmen tidak tepat karena pemborosan geografis).
- d) Kesulitan teknis; iklan-iklan tidak bisa luwes dipindah jam tayang karena kepadatan program acara televisi.
- e) Tidak semua orang memiliki pesawat televisi melihat harganya yang relatif mahal.

H. Celebrity Endorser

1. Pengertian Celebrity Endorser

Endorser ialah seseorang yang menyatakan menyetujui atau mendukung opini, tindakan ataupun dukungan kepada seseorang. Agar dapat menjadi *endorser* yang bermanfaat bagi produk yang diiklankan, ada beberapa faktor penting yang perlu diperhatikan. *Endorser* sebaiknya diseleksi dalam arti karakteristik pribadi

haruslah diluruskan dengan efek komunikasi yang ingin ditimbulkan atau dimunculkan dalam kampanye.⁶⁰

Menurut Shimp dalam Alfiah Nuraini, *Endorser* adalah pendukung iklan atau dikenal juga sebagai bintang iklan untuk mendukung suatu produk. Sedangkan selebriti adalah tokoh (aktor, penghibur atau atlet) yang dikenal karena prestasinya di dalam bidang-bidang yang berbeda dari produk yang didukungnya.⁶¹

Celebrity Endorser adalah orang-orang terkenal yang digunakan oleh sebuah perusahaan untuk menyampaikan pesan mengenai produk atau jasanya. Penggunaan *celebrity* di dalam mendukung iklan memiliki empat alasan utama, yaitu:

- a) Pemasar rela membayar tinggi *celebrity* yang banyak disukai oleh masyarakat.
- b) *Celebrity* digunakan untuk menarik perhatian khalayak dan meningkatkan *awareness* produk.
- c) Pemasar mengharapkan persepsi konsumen terhadap produk atau jasa tersebut akan berubah.
- d) Penggunaan *celebrity* menimbulkan kesan bahwa konsumen selektif dalam memilih dan meningkatkan status dengan memiliki apa yang digunakan oleh *celebrity*.⁶²

⁶⁰Fitri Anggraini Gunawan dan Diah Dharmayanti, “Analisis Pengaruh Iklan Televisi dan Endorser Terhadap Purchase Intention Pond’s Men Dengan Brand Awareness Sebagai Variabel Intervening”, h. 3

⁶¹Alfiah Nuraini, “Pengaruh Celebrity Endorser dan Kualitas Produk Terhadap Keputusan Pembelian Melalui Citra Merek Pada Kosmetik Wardah Di Kota Semarang”, h. 23.

⁶²Fitri Anggraini Gunawan dan Diah Dharmayanti, “Analisis Pengaruh Iklan Televisi dan Endorser Terhadap Purchase Intention Pond’s Men Dengan Brand Awareness Sebagai Variabel Intervening”, h. 4.

2. Peran *Celebrity Endorser*

Menurut Schiffman dan Kanuk dalam Alfiyah Nuraini, beberapa peran selebriti sebagai model iklan yang bisa digunakan perusahaan dalam sebuah iklan adalah:

- a) *Testimonial*, jika secara personal selebriti menggunakan produk tersebut maka dia bisa memberikan kesaksian tentang kualitas maupun benefit dari produk atau merek yang diiklankan tersebut.
- b) *Endorsement*, ada kalanya selebriti diminta untuk membintangi iklan produk dimana dia secara pribadi tidak ahli dalam bidang tersebut.
- c) *Actor*, selebriti diminta untuk mempromosikan suatu produk atau merek tertentu terkait dengan peran yang sedang ia bintangi dalam suatu program tayangan tertentu.
- d) *Spokeperson*, selebriti yang mempromosikan produk, merek atau suatu perusahaan dalam kurun waktu tertentu masuk dalam kelompok peran *spokeperson*. Penampilan mereka akan diasosiasikan dengan mereka atau produk yang mereka wakili.⁶³

3. Indikator *Celebrity Endorser*

Menurut Shimp dalam Alfiyah Nuraini, mengatakan lima atribut khusus endorser dijelaskan dengan akronim TEARS, dimana TEARS tersebut terdiri dari:

- a) *Truthworthiness* (dapat dipercaya)

Mengacu pada kejujuran, integritas dan kepercayaan diri dari seorang sumber pesan.

⁶³Alfiyah Nuraini, "Pengaruh *Celebrity Endorser* dan Kualitas Produk Terhadap Keputusan Pembelian Melalui Citra Merek Pada Kosmetik Wardah Di Kota Semarang", h. 25.

b) *Expertise* (keahlian)

Mengacu pada pengetahuan, pengalaman atau keahlian yang dimiliki oleh seorang *endorser* yang dihubungkan dengan merek yang didukung seorang *endorser* yang diterima sebagai seorang ahli pada merek yang didukungnya akan lebih persuasif dalam menarik audiens daripada seorang *endorser* yang tidak diterima sebagai seorang ahli.

c) *Attractiveness* (daya tarik fisik)

Mengacu pada diri yang dianggap sebagai hal yang menarik untuk dilihat dalam kaitannya dengan konsep kelompok tertentu dengan daya tarik fisik.

d) *Respect* (kualitas dihargai)

Kualitas yang dihargai atau digemari sebagai akibat dari kualitas pencapaian personal.

e) *Similarity* (kesamaan dengan audiens yang dituju)

Mengacu pada kesamaan antara *endorser* dan audiens dalam hal umur, jenis kelamin, etnis, status sosial, dan sebagainya.

Menurut Royan dalam Alfiyah Nuraini, indikator *celebrity endorser* terdiri dari 4 unsur:

a) *Visibility*

Visibility memiliki dimensi seberapa jauh popularitas selebriti.

b) *Credibility*

Credibility berhubungan dengan *product knowledge* yang diketahui sang bintang.

c) *Attraction*

Attraction lebih menitik beratkan pada daya tarik sang bintang.

d) *Power*

Power adalah kemampuan selebriti dalam menarik konsumen untuk membeli.⁶⁴

I. *Keputusan pembelian*

1. **Pengertian Keputusan Pembelian**

Menurut Swastha dan Irawan dalam Muhamad Kamal Muktamar, keputusan pembelian adalah pemahaman konsumen tentang keinginan dan kebutuhan akan suatu produk dengan menilai dari sumber-sumber yang ada dengan menetapkan tujuan pembelian serta mengidentifikasi alternatif sehingga pengambil keputusan untuk membeli yang disertai dengan perilaku setelah melakukan pembelian.⁶⁵ Dari pengertian tersebut dapat disimpulkan bahwa pengambilan keputusan pembelian konsumen merupakan suatu proses memilih satu dari beberapa alternatif.

Menurut Suyonto dalam Puthud Wijanarko, menjelaskan bahwa struktur keputusan pembelian dibagi menjadi tujuh komponen yakni:

- a) Keputusan tentang jenis produk
- b) Keputusan tentang bentuk produk
- c) Keputusan tentang merek
- d) Keputusan tentang penjualnya
- e) Keputusan tentang jumlah produk
- f) Keputusan tentang waktu pembelian

⁶⁴Alfiah Nuraini, “Pengaruh Celebrity Endorser dan Kualitas Produk Terhadap Keputusan Pembelian Melalui Citra Merek Pada Kosmetik Wardah Di Kota Semarang”, h. 27.

⁶⁵Muhamad Kamal Muktamar, “Pengaruh Celebrity Endorser Terhadap Keputusan Pembelian Sepeda Wimcycle Agent Series (Studi Kasus Pada Wimcycle)”, *Jurnal* (Oktober 2014): h. 3.

g) Keputusan tentang cara pembayaran⁶⁶

2. Pihak-Pihak Yang Terlibat Dalam Keputusan Pembelian

Menurut Kotler dalam Lukia Zuraida dan Dwi Novitasari, ada lima peran yang dimainkan orang dalam keputusan pembelian:

a) Pencetus (*initiator*)

Seseorang yang pertama kali mengusulkan gagasan untuk membeli produk atau jasa.

b) Pemberi pengaruh (*influencer*)

Seseorang dengan pandangan atau saran yang mempengaruhi keputusan.

c) Pengambil keputusan (*decider*)

Seseorang yang memutuskan setiap komponen dari suatu keputusan pembelian, apakah membeli atau tidak dan di mana akan membeli.

d) Pembeli (*buyer*)

Orang yang melakukan pembelian sesungguhnya.

e) Pemakai (*user*)

Seseorang yang mengonsumsi atau menggunakan produk atau jasa yang bersangkutan.⁶⁷

3. Faktor-Faktor Yang Mempengaruhi Keputusan Pembelian

Kebanyakan perusahaan besar meneliti keputusan membeli konsumen secara amat rinci untuk menyatakan pertanyaan mengenai apa yang dibeli konsumen,

⁶⁶Puthud Wijanarko, dkk “Pengaruh Celebrity Endorser Terhadap Citra Merek dan Dampaknya Pada Keputusan Pembelian (Survei Kepada Pengunjung Warung Kopi Kriwul, Kelurahan Merjosari, Kecamatan Lowokwaru, Kota Malang Yang Pernah Melihat Iklan dan Membeli TOP Coffee)”, h. 167.

⁶⁷Lukia Zuraida dan Dwi Novitasari, “Analisis Positioning dan Brand Awareness Terhadap Keputusan Pembelian I-Phone Pada Mahasiswa Fakultas Ekonomi Universitas Islam Indonesia (UII) Yogyakarta”, *Jurnal Kajian Bisnis* 24, no. 1 (Januari 2016): h. 5.

bagaimana dan berapa banyak mereka membeli, serta mengapa mereka membeli. Salah satu cara untuk membentuk hal tersebut adalah dengan mengetahui faktor-faktor yang mempengaruhi pembelian.

a. Faktor Budaya

1) Budaya

Budaya (*culture*) adalah kumpulan nilai dasar, persepsi, keinginan, dan perilaku yang dipelajari oleh anggota masyarakat dari keluarga dan institusi penting lainnya.

2) Subbudaya

Subbudaya (*subculture*) adalah kelompok masyarakat yang berbagi sistem nilai berdasarkan pengalaman hidup dan situasi umum.

3) Kelas sosial

Kelas sosial (*social class*) adalah pembagian yang relatif dan bejenjang dalam masyarakat dimana anggotanya berbagi nilai, minat, dan perilaku yang sama.

b. Faktor Sosial

1) Kelompok

Kelompok (*group*) adalah dua atau lebih orang yang berinteraksi untuk mencapai tujuan pribadi atau tujuan bersama.

2) Keluarga

Keluarga adalah organisasi pembelian konsumen yang paling penting dalam masyarakat, seperti suami, istri dan anak-anak.

3) Peran dan status

Maksudnya peran terdiri dari aktivitas yang diharapkan dilakukan seseorang yang ada disekitarnya. Setiap peran membawa status yang mencerminkan penghargaan yang diberikan oleh masyarakat.

c. Faktor Pribadi

1) Usia dan tahap siklus hidup

Membeli juga dibentuk oleh siklus hidup keluarga mengenai tahap-tahap yang mungkin dilalui keluarga sesuai kedewasaannya. Dari usia muda, usia pertengahan dan usia tua.

2) Pekerjaan

Maksudnya adalah pekerjaan seseorang mempengaruhi barang dan jasa yang mereka beli.

3) Situasi ekonomi

Siklus ekonomi mempengaruhi pilihan produk. Pemasaran produk yang peka terhadap pendapatan mengamati kecenderungan dalam pendapatan pribadi, tabungan, dan tingkat minat.

4) Gaya hidup (*lifestyle*)

Gaya hidup pola kehidupan seseorang yang diwujudkan dalam psikografisnya. Gaya hidup yang dimaksud adalah mengenai aktivitas (pekerjaan, hobi, berbelanja, olahraga dan kegiatan sosial), minat (makanan, mode, keluarga, rekreasi), opini (isu sosial, bisnis, produk).

5) Kepribadian dan konsep diri

Kepribadian mengacu pada karakteristik psikologis unik seseorang yang menyebabkan respon yang realtif konsisten dan bertahan lama terhadap lingkungan orang itu sendiri.

d. Faktor Psikologis

1) Motivasi

Motivasi adalah kebutuhan dengan tekanan kuat yang mendorong seseorang untuk mencari kepuasan atas kebutuhan tersebut.

2) Persepsi

Persepsi adalah proses dimana orang memilih, mengatur, dan menginterpretasikan informasi untuk membentuk gambaran dunia yang berarti.

3) Pembelajaran

Maksudnya adalah perubahan dalam perilaku seseorang yang timbul dari pengalaman.

4) Keyakinan dan sikap

Keyakinan (*believe*) adalah pemikiran deskriptif yang dimiliki seseorang mengenai sesuatu. Sikap (*attitude*) adalah evaluasi, perasaan, dan tendensi yang relatif konsisten dari seseorang terhadap sebuah objek atau ide.⁶⁸

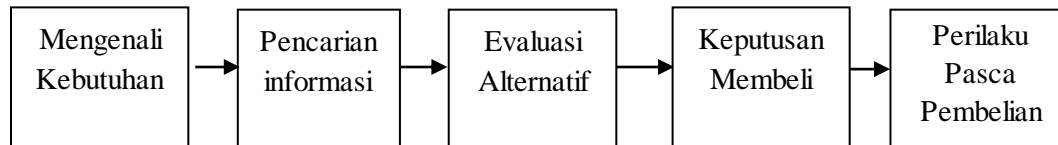
4. Proses Pengambilan Keputusan Pembelian

Proses pembelian yang spesifik terdiri dari urutan kejadian berikut: pengenalan masalah, pencarian informasi, evaluasi alternatif, keputusan pembelian, dan perilaku pasca pembelian.

Tugas pemasar adalah memahami perilaku pembeli pada tiap-tiap tahap dan pengaruh apa yang bekerja dalam tahap-tahap tersebut. Pendirian orang lain, faktor situasi tidak diantisipasi, dan risiko yang dirasakan dapat memengaruhi keputusan pembelian, demikian pula tingkat kepuasan pasca pembelian konsumen dan tindakan pasca pembelian di pihak perusahaan. Pelanggan yang puas akan terus melakukan pembelian; pelanggan yang tidak puas akan menghentikan pembelian produk yang bersangkutan dan kemungkinan akan menyebarkan berita tersebut pada teman-teman mereka. Karena itu, perusahaan harus berusaha memastikan kepuasan konsumen pada tingkat dalam proses pembelian.

⁶⁸Alfiah Nuraini, "Pengaruh Celebrity Endorser dan Kualitas Produk Terhadap Keputusan Pembelian Melalui Citra Merek Pada Kosmetik Wardah di Kota Semarang", h. 15.

Gambar 2.1 Proses Keputusan Pembelian



Sumber: Nugroho J.Setiadi, Perilaku Konsumen

Secara rinci tahap-tahap tersebut dapat diuraikan sebagai berikut:

a) Pengenalan masalah

Proses membeli diawali saat pembeli menyadari adanya masalah kebutuhan. Pembeli menyadari terdapat perbedaan antara kondisi sesungguhnya dan kondisi yang diinginkannya. Kebutuhan ini dapat disebabkan oleh rangsangan internal dalam kasus pertama dari kebutuhan normal seseorang, yaitu rasa lapar, dahaga, atau seks meningkat hingga suatu tingkat tertentu dan berubah menjadi dorongan. Atau suatu kebutuhan dapat timbul karena disebabkan rangsangan eksternal seseorang.

b) Pencarian informasi

Seorang konsumen yang mulai timbul minatnya akan terdorong untuk mencari informasi lebih banyak. Kita dapat membedakan dua tingkat, yaitu keadaan tingkat pencarian seseorang yang sedang-sedang saja yang disebut perhatian yang meningkat. Proses mencari informasi secara aktif di mana ia mencari bahan-bahan bacaan, menelepon teman-temannya, dan melakukan kegiatan untuk mempelajari yang lain.

c) Evaluasi alternatif.

Ada beberapa proses evaluasi keputusan. Kebanyakan model dari proses evaluasi konsumen sekarang bersifat kognitif, yaitu mereka memandang konsumen sebagai pembentuk penilaian terhadap produk terutama berdasarkan pada pertimbangan yang sadar dan rasional. Konsumen mungkin mengembangkan

seperangkat kepercayaan merek tentang di mana setiap merek berada pada ciri masing-masing. Kepercayaan merek menimbulkan citra merek.

d) Keputusan membeli

Pada tahap evaluasi, konsumen membentuk preferensi terhadap merek-merek yang terdapat pada perangkat pilihan. Konsumen mungkin juga membentuk tujuan membeli untuk merek yang paling disukai. Walaupun demikian, dua faktor dapat memengaruhi tujuan membeli dan keputusan membeli. Faktor yang pertama adalah sikap orang lain, sejauh mana sikap orang lain akan mengurangi alternatif pilihan seorang akan bergantung pada dua hal: (1) intensitas sikap negatif orang lain tersebut terhadap alternatif pilihan konsumen, dan (2) motivasi konsumen untuk menuruti keinginan orang lain tersebut. Semakin tinggi intensitas sikap negatif orang lain tersebut akan semakin dekat hubungan orang tersebut dengan konsumen, maka semakin besar kemungkinan konsumen akan menyesuaikan tujuan pembeliannya.

e) Perilaku sesudah pembelian

Sesudah pembelian terhadap suatu produk yang dilakukan konsumen akan mengalami beberapa tingkat kepuasan atau ketidakpuasan. Konsumen tersebut juga akan terlibat dalam tindakan sesudah pembelian dan penggunaan produk yang akan menarik minat pemasar. Pekerjaan pemasar tidak akan berakhir pada saat suatu produk dibeli, tetapi akan terus berlangsung hingga periode sesudah pembelian.⁶⁹

5. Kajian Syariah Tentang Keputusan Pembelian

Para pemasar harus mendalami berbagai pengaruh mengenai pembelian konsumen dan mengembangkan pemahaman mengenai bagaimana sebenarnya para konsumen membuat keputusan pembelian mereka. Konsumen tidak langsung

⁶⁹Nugroho J. Setiadi, *Perilaku Konsumen*, h. 14.

memutuskan membeli suatu produk, akan tetapi konsumen memiliki banyak pertimbangan-pertimbangan yang pada akhirnya akan memutuskan membeli atau tidak produk tersebut. Dalam perspektif Islam telah dijelaskan bahwa Allah swt. melarang umatnya dalam kerugian, seperti halnya melakukan aktivitas pembelian.⁷⁰ Seperti dijelaskan dalam surah Al-Maidah ayat 100 yaitu:

قُلْ لَا يَسْتَوِي الْخَبِيثُ وَالطَّيِّبُ وَلَوْ أَعْجَبَكَ كَثْرَةُ الْخَبِيثِ ۚ فَاتَّقُوا اللَّهَ يَا أُولِي الْأَلْبَابِ لَعَلَّكُمْ
تُفْلِحُونَ ﴿١٠٠﴾

Terjemahnya:

Katakanlah “tidak sama yang buruk dengan yang baik, meskipun banyaknya yang buruk itu menarik hatimu, maka bertakwalah kepada Allah”.⁷¹

Pada ayat ini Allah menyuruh Rasul-Nya untuk menjelaskan ciri-ciri suatu perbuatan dan orang-orang yang melakukannya, yang akan menyebabkan mereka memperoleh pahala atau siksa-Nya. Ditegaskan bahwa kejahatan dan kekejian dan amal saleh. Harta benda yang baik atau diperoleh dengan jalan yang halal tidaklah sama dengan harta benda yang jelek atau yang diperoleh dengan jalan yang tidak halal. Barang-barang yang mendatangkan mudarat tidaklah sama dengan barang-barang yang bermanfaat.

Ayat ini berkaitan dengan keputusan pembelian, masing-masing akan mendapat penilaian yang berbeda dari Allah dan akan diberi-Nya balasan pahala atau siksa, menurut sifat-sifat dan keadaan masing-masing. Allah memperingatkan hamba-Nya agar mereka jangan terperdaya melihat banyaknya perbuatan dan barang

⁷⁰Wimardani Nirsyam, “Pengaruh Citra Merek (Brand Image) Terhadap Keputusan Pembelian Mobil Toyota Avanza Pada PT. Hadji Kalla Cabang Urip Sumoharjo Makassar”, *Skripsi* (Fak. Ekonomi dan Bisnis Islam UIN Alauddin Makassar, 2014): h. 23.

⁷¹Departemen Agama RI, *Mushaf Muslimah*, hal. 515.

yang tidak baik. Perbuatan buruk memang sangat disenangi oleh orang yang lemah iman. Terutama di kota-kota besar dimana banyak mendirikan usaha yang menggunakan banyak fasilitas yang memudahkan terjadinya kemaksiatan. Demikian barang yang jelek dan tidak halal, amat disenangi pula karena dapat diperoleh dengan cara yang mudah, seperti riba, judi, suap, curi, rampok dan lain sebagainya.⁷²

J. Hubungan Antar Variabel

1. Hubungan *Celebrity Endorser*, Media Iklan Televisi Dengan Keputusan Pembelian

Setiap perusahaan dalam industri ini berusaha untuk menarik perhatian (calon) konsumen melalui pemberian informasi tentang produk. Peranan *endorser* dalam komunikasi merek sangat penting, karena menunjukkan hasil positif, kebutuhan *endorser* pun semakin berkembang dalam bentuknya saat ini. Kebanyakan perusahaan menggunakan para *endorser* dari seorang yang sudah terkenal untuk mendapatkan perhatian publik yang lebih banyak.⁷³ Menurut Shimp, *celebrity endorser* adalah bintang televisi, aktor film, atlet, politikus, orang yang terkenal yang secara luas digunakan pada iklan majalah, radio, dan iklan televisi untuk mendukung suatu produk. Menurut Sumarwan, para selebriti bisa memiliki pengaruh kuat kepada konsumen dalam pembelian produk dan jasa serta pemilihan produk.⁷⁴

⁷²Kementrian Agama RI, *Al-Qur'an dan Tafsirnya*, Jilid III (Jakarta: Lentera Abadi, 2010), h. 28.

⁷³Prima Any Harjanti, "*Penggunaan Selebriti Endorser Dalam Iklan Televisi Terhadap Minat Beli Konsumen*", h. 2.

⁷⁴Puthud Wijanarko, dkk., "*Pengaruh Celebrity Endorser Terhadap Citra Merek dan Dampaknya Pada Keputusan Pembelian (Survei Kepada Pengunjung Warung Kopi Kriwul, Kelurahan Merjosari, Kecamatan Lowokwaru, Kota Malang Yang Pernah Melihat Iklan dan Memebeli TOP Coffee)*", h. 169.

Salah satu media yang mendukung kinerja *celebrity endorser* yaitu media televisi. Media iklan televisi masih diyakini merupakan promosi yang ampuh untuk memperkenalkan produk mereka, karena hampir setiap orang memiliki televisi bahkan lebih dari satu setiap rumahnya. Pada saat ini televisi bukan termasuk barang mewah melainkan sudah menjadi kebutuhan primer setiap orang. Ini merupakan lahan subur yang dapat dimanfaatkan sebagai media iklan oleh perusahaan untuk memperkenalkan produknya dan berpotensi besar dapat mempengaruhi konsumen akan keunggulan produk yang ditawarkan dibandingkan media iklan lainnya. Media iklan televisi memiliki keunggulan dapat dinikmati secara visual karena terdapat warna dan gerak, menghasilkan audio suara, lebih menarik perhatian, dan dapat membidik segmen tertentu.⁷⁵

2. Hubungan *Celebrity Endorser* Dengan Keputusan Pembelian

Salah satu pendekatan diferensiasi periklanan yang dapat dilakukan adalah dengan menggunakan *celebrity endorser*. Sivesan mengungkapkan selebriti dipandang sebagai individu yang digemari oleh masyarakat dan memiliki keunggulan atraktif yang membedakan dengan individu lain. Selain itu Dinny dan Edin mengungkapkan bahwa selebriti dipersepsikan dengan keahlian di bidangnya, yang secara signifikan mempengaruhi konsumen untuk membeli suatu produk.⁷⁶ Pendapat lain juga dikemukakan oleh Shimp, bahwa selebriti dianggap memenuhi persyaratan untuk dapat mewakili karakter produk tertentu apabila memiliki kredibilitas,

⁷⁵Miftahul Jannah, *Pengaruh Iklan Televisi dan Celebrity Endorser Terhadap Ekuitas Merek Sabun Pembersih Wajah Pond's*, *Jurnal* (Universitas Pendidikan Indonesia, 2014): h. 17.

⁷⁶Yan Bayu Bramantya dan Made Jatra, "*Pengaruh Celebrity Endorser dan Brand Image Terhadap Keputusan Pembelian Yamaha Jupiter MX Di Kota Denpasar*", *E-Jurnal Manajemen Unud* 5, no. 3 (2016): h. 1748.

ketertarikan secara fisik maupun pembawaan, keahlian dalam berinteraksi, kepedulian, dan memiliki kesamaan dengan konsumen.⁷⁷

3. Hubungan Media Iklan Televisi Dengan Keputusan Pembelian

Perusahaan menggunakan iklan televisi sebagai promosi karena iklan dapat dilihat oleh konsumen dan melekat di ingatan konsumen. Mariyanti dan Rahanatha berpendapat bahwa televisi adalah media yang paling menarik dan paling efektif dibanding media iklan lainnya. Kegiatan iklan menggunakan televisi banyak digunakan oleh perusahaan-perusahaan besar karena dapat menjangkau masyarakat secara luas.⁷⁸ Semakin banyaknya iklan di stasiun televisi, membuat iklan produk tersebut memiliki peluang untuk diperhatikan oleh konsumen.⁷⁹

K. Kerangka Pikir

Uma Sekaran dalam Sugiyono mengemukakan bahwa, kerangka berpikir merupakan model konseptual tentang bagaimana teori berhubungan dengan berbagai faktor yang telah diidentifikasi sebagai masalah yang penting. Kerangka berpikir yang baik akan menjelaskan secara teoritis pertautan antar variabel yang akan diteliti. Jadi

⁷⁷Vina Rahmia dan Tri Indri Wijaksana “Pengaruh Celebrity Endorser Terhadap Proses Keputusan Pembelian Produk Sepatu Online Shop Retail Thrpy Di Sosial Media Instagram”, *Jurnal (Fak. Komunikasi dan Bisnis Universitas Telkom, 2015): h. 2*

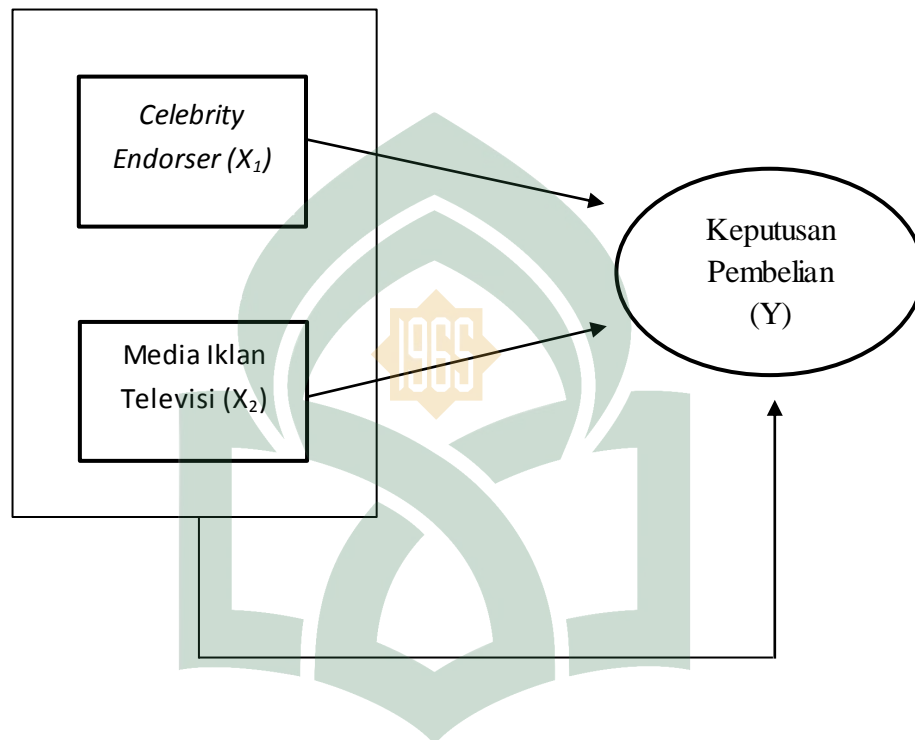
⁷⁸Fikhi Nayatul Azmi, “Pengaruh Iklan Televisi Terhadap Pengambilan Keputusan Pembelian Konsumen Es Krim Magnum (Studi kasus pada Mahasiswa Program Diploma Institut Pertanian Bogor)”, *Jurnal (Fak. Ekonomi dan Manajemen Institut Pertanian Bogor, 2017): h. 1.*

⁷⁹Atika Wiguna dan Suyoto, “Analisis Pengaruh Iklan Televisi, Ekuitas Merek, dan Daya Tarik Celebrity Endorser Terhadap Keputusan Pembelian Produk Kosmetik Wardah”, *Jurnal Manajemen dan Bisnis Media Ekonomi 16, no.2 (Juli 2016): h. 263.*

secara teoritis perlu dijelaskan hubungan antar variabel independen dan dependen.⁸⁰

Sehingga dapat digambarkan sebagai berikut:

Gambar 2.2 Kerangka Pikir



Keterangan:

Y : Variabel Keputusan Pembelian

X₁: Variabel *Celebrity Endorser*

X₂: Variabel Media Iklan Televisi

⁸⁰Sugiyono, *Metode Penelitian Kombinasi (Mixed Method)*, (Bandung: Alfabeta, 2014), h. 93.

BAB III

METODE PENELITIAN

A. Jenis dan Lokasi Penelitian

1. Jenis Penelitian

Penelitian ini merupakan penelitian kuantitatif. Penelitian kuantitatif merupakan metode untuk menguji teori-teori tertentu dengan cara menguji hubungan antar variabel yaitu *celebrity endorser* dan media iklan televisi terhadap keputusan pembelian. Variabel-variabel ini diukur (biasanya dengan instrumen penelitian) sehingga data yang terdiri dari angka-angka dapat dianalisis berdasarkan prosedur statistik.⁸¹ Penelitian kuantitatif juga dapat diartikan sebagai metode penelitian yang berdasarkan pada filsafat positivisme, digunakan untuk meneliti pada populasi atau sampel tertentu, pengumpulan data menggunakan instrumen penelitian, analisis data bersifat kuantitatif/statistik, dengan tujuan untuk menguji hipotesis yang telah ditetapkan.⁸²

2. Lokasi Penelitian

Penelitian ini dilakukan di kota Makassar. Adapun jangka waktu yang dibutuhkan selama penelitian hingga perampungannya yaitu kurang lebih dua bulan (Januari s/d Februari 2018).

⁸¹Juliansyah Noor, *Metodologi Penelitian*, h. 38.

⁸²Sugiyono, *Metode Penelitian Kombinasi (Mixed Methods)*, h. 11.

B. Pendekatan Penelitian

Pendekatan penelitian yang digunakan adalah pendekatan penelitian asosiatif. Pendekatan penelitian asosiatif merupakan pendekatan penelitian yang bersifat menanyakan hubungan antara dua variabel atau lebih.⁸³ Adapun jenis penelitian asosiatif yang digunakan adalah asosiatif kausal.

Asosiatif kausal adalah penelitian yang ingin melihat apakah suatu variabel berperan sebagai variabel bebas berpengaruh terhadap variabel lain yang menjadi variabel terikat.⁸⁴ Pengumpulan data primer menggunakan metode survei. Survei merupakan suatu cara untuk mengumpulkan informasi dari sejumlah besar individu dengan menggunakan kuisioner, interview, atau dengan melalui pos (*by mail*) maupun telepon. Tujuan utama penelitian survei untuk menggambarkan karakteristik dari populasi.⁸⁵ Melalui penelitian ini diharapkan dapat diketahui pengaruh *celebrity endorser* dan media iklan televisi terhadap keputusan pembelian produk Pond's.

C. Populasi dan Sampel

1. Populasi

Populasi adalah wilayah generalisasi yang terdiri atas objek atau subyek yang mempunyai kualitas dan karakteristik tertentu yang ditetapkan oleh peneliti untuk dipelajari dan kemudian ditarik kesimpulannya.⁸⁶ Dalam penelitian, populasi digunakan untuk menyebutkan seluruh elemen/anggota dari suatu wilayah yang

⁸³Sugiyono, *Metode Penelitian Kombinasi (Mixed Methods)*, h. 61.

⁸⁴Azuar Juliandi, dkk., *Metodologi Penelitian Bisnis "Konsep dan Aplikasi"* (Medan: UMSU PRESS, 2014), h. 13.

⁸⁵Muri Yusuf, *Metode Penelitian Kualitatif, Kuantitatif, dan Penelitian Gabungan*, (Jakarta: Prenadamedia Group, 2014), h. 48.

⁸⁶Sugiyono, *Metode Penelitian Kombinasi (Mixed Methods)*, h. 119.

menjadi sasaran penelitian atau merupakan keseluruhan (universum) dari objek penelitian.⁸⁷

Populasi dalam penelitian ini tergolong ke dalam jenis populasi infinit, artinya jumlah individu tidak terhingga atau tidak diketahui secara pasti. Oleh karena itu, populasi yang digunakan adalah seluruh masyarakat Kota Makassar, baik pria dan wanita yang merupakan pengguna produk Pond's.

Karena populasi yang digunakan jumlahnya sangat banyak (tersebar dan sulit diketahui secara pasti), maka dilakukan pengambilan sampel untuk penelitian ini.

2. Sampel

Sampel adalah sebagian dari populasi yang terpilih dan mewakili populasi tersebut. Sebagian dan mewakili dalam batasan di atas merupakan dua kata kunci dan merujuk kepada semua ciri populasi dalam jumlah yang terbatas pada masing-masing karakteristiknya. Sax dalam Muri Yusuf mengemukakan bahwa sampel adalah suatu jumlah yang terbatas dari unsur yang terpilih dari suatu populasi. Unsur tersebut hendaklah mewakili populasi.⁸⁸

Melihat jumlah populasi yang ada dalam penelitian ini belum diketahui secara pasti, maka teknik pengambilan sampel yang digunakan adalah teknik *purposive sampling* (sampel bertujuan), yaitu teknik penentuan sampel dengan pertimbangan tertentu. Kita memilih orang sebagai sampel dengan memilih orang-orang yang benar-benar mengetahui atau memiliki kompetensi dengan topik penelitian kita.⁸⁹

⁸⁷Juliansyah Noor, *Metodologi Penelitian*, h. 147.

⁸⁸Muri Yusuf, *Metode Penelitian Kualitatif, Kuantitatif, dan Penelitian Gabungan*, h.150.

⁸⁹Nanang Martono, *Metode Penelitian Kuantitatif "Analisis Isi dan Analisis Data Sekunder"* Edisi Revisi (Jakarta: Rajawali Pers, 2014), h. 81.

Sampel pada penelitian ini yaitu masyarakat kota Makassar, dengan pertimbangan sebagai berikut:

- a. Responden yang telah melakukan pembelian produk Pond's
- b. Responden yang berdomisili di Kota Makassar
- c. Responden yang berumur 17-40 tahun (pria dan wanita), karena dianggap telah mampu menjawab dan mengerti setiap butir pertanyaan.

Dikarenakan jumlah populasi dalam penelitian ini tidak diketahui secara pasti, maka Roscoe memberikan saran mengenai jumlah sampel untuk penelitian sebagai berikut:

1. Ukuran sampel yang layak dalam penelitian adalah 30 sampai 500.
2. Bila sampel dibagi dalam beberapa kategori, maka jumlah sampel untuk setiap kategori minimal adalah 30.
3. Bila dalam penelitian akan melakukan analisis multivariate (lebih dari dua variabel; variabel bebas dan terikat), maka jumlah anggota sampel minimal adalah 10 kali dari jumlah variabel yang diteliti. Misalnya: jumlah variabel adalah 5, maka jumlah sampelnya adalah $5 \times 10 = 50$
4. Untuk penelitian eksperimen sederhana yang menggunakan kelompok kontrol dan kelompok eksperimen, jumlah sampel untuk setiap kelompok adalah antara 10 sampai 20 orang.⁹⁰

Penelitian ini 3 variabel (2 independen + 1 dependen), maka jumlah anggota sampel minimal adalah $30 \times 3 = 90$. Berdasarkan teori Roscoe di atas, maka jumlah sampel dalam penelitian ini sebanyak 90 responden. Namun, dengan alasan unsur kehati-hatian maka jumlah sampel dibulatkan menjadi 100 orang sebagai responden.

⁹⁰Nanang Martono, *Metode Penelitian Kuantitatif "Analisis Isi dan Analisis Data Sekunder"*, h. 83.

D. Jenis dan Sumber Data

Jenis dan sumber data dalam penelitian ini dibagi menjadi dua, yaitu:

1. Data Primer

Data primer merupakan data yang didapat dari sumber pertama, baik dari individu atau perseorangan seperti hasil dari wawancara atau hasil pengisian kuisisioner yang biasa dilakukan oleh peneliti.⁹¹ Oleh karena itu, data primer dalam penelitian ini yaitu data yang bersumber dari masyarakat pengguna Pond's di Kota Makassar.

2. Data sekunder

Data sekunder merupakan data primer yang telah diolah lebih lanjut dan disajikan, baik oleh pihak pengumpul data primer atau oleh pihak lain misalnya dalam bentuk tabel-tabel atau diagram-diagram.⁹² Adapun data sekunder yang digunakan dalam penelitian ini yaitu buku, jurnal dan skripsi serta data yang diakses melalui internet.

E. Metode Pengumpulan Data

Untuk memperoleh data dan informasi sebagai bahan acuan dalam penelitian ini, maka metode pengumpulan data yang digunakan adalah wawancara. Secara sederhana, wawancara merupakan metode pengumpulan data dengan cara peneliti mengajukan pertanyaan secara lisan kepada seseorang (informan atau responden).

⁹¹Husein Umar, *Metode Penelitian Untuk Skripsi dan Tesis Bisnis*, Edisi Kedua (Jakarta: Rajawali Pers, 2014), h. 42.

⁹²Husein Umar, *Metode Penelitian Untuk Skripsi dan Tesis Bisnis*, h. 42.

Selama melakukan wawancara, peneliti dapat menggunakan pedoman yang berupa pedoman wawancara atau menggunakan kuisisioner (dalam penelitian survei).⁹³

Kuisisioner merupakan suatu pengumpulan data dengan memberikan atau menyebarkan daftar pertanyaan/ Pernyataan kepada responden dengan harapan memberikan respons atas daftar pertanyaan tersebut.⁹⁴ Adapun angket yang digunakan yaitu angket tertutup. Angket tertutup adalah angket yang dirancang sedemikian rupa untuk merekam data tentang keadaan yang dialami oleh responden sendiri, kemudian semua alternatif jawaban yang harus dijawab responden telah tertera dalam angket tersebut.⁹⁵ Hal ini dapat dilakukan dengan menggunakan Skala Likert.

Skala Likert digunakan untuk mengukur sikap, pendapat, dan persepsi seseorang atau sekelompok orang tentang fenomena sosial. Dengan Skala Likert, maka variabel yang akan diukur dijabarkan menjadi indikator variabel. Kemudian indikator tersebut dijadikan sebagai titik tolak untuk menyusun item-item instrumen yang dapat berupa pernyataan atau pertanyaan.⁹⁶ *Survey* ini menggunakan skala likert 4 titik (versi modifikasi) dengan menghilangkan pilihan jawaban netral. Jumlah responden sebanyak 100 responden, maka jawaban setiap item instrumen yang menggunakan skala likert mempunyai gradasi dari sangat positif sampai sangat negatif, yang dapat berupa kata-kata dan diberikan skor, seperti:

⁹³Nanang Martono, *Metode Penelitian Kuantitatif "Analisis Isi dan Analisis Data Sekunder"* h. 85.

⁹⁴Husein Umar. *Metode Penelitian Untuk Skripsi dan Tesis Bisnis*. Edisi kedua (Jakarta: PT. Raja Grafindo Persada, 2008), h. 49.

⁹⁵H. M. Burhan Bungin, *Metodologi Penelitian Kuantitatif "Komunikasi, Ekonomi, dan Kebijakan Publik Serta Ilmu-ilmu Sosial Lainnya"*, (Jakarta: Kencana Prenadamedia Group, 2005), h. 133.

⁹⁶Sugiyono, *Metode Penelitian Kombinasi (Mixed Methods)*, h. 136.

- a. Sangat Setuju (SS) : 5 skor
- b. Setuju (S) : 4 skor
- c. Tidak Setuju (TS) : 2 skor
- d. Sangat Tidak setuju (STS) : 1 skor⁹⁷

F. Instrumen Penelitian

Instrumen penelitian adalah suatu alat yang digunakan untuk mengukur fenomena alam maupun sosial yang diamati.⁹⁸ Instrumen penelitian diartikan pula sebagai perangkat lunak dari seluruh rangkaian proses pengumpulan data penelitian di lapangan.⁹⁹ Pada beberapa instrumen, umpamanya angket, instrumen penelitian menjadi wakil peneliti satu-satunya di lapangan atau wakil satu-satunya orang yang membuat instrumen penelitian tersebut.¹⁰⁰ Adapun tabel instrumen penelitian yaitu:

Tabel 3.1 Instrumen Penelitian

Variabel	Indikator	Pernyataan
<i>Celebrity Endorser</i> (X ₁) ¹⁰¹	1. <i>Visibility</i>	Saya membeli produk Pond's karena banyaknya penggemar dari selebriti tersebut dan saya adalah salah satu penggemarnya.
		Saya membeli produk Pond's karena selebriti tersebut sering tampil dalam berbagai acara televisi.
	2. <i>Objectivitas</i>	Saya membeli produk Pond's karena saya setuju terhadap figur <i>endorser</i> yang dipilih oleh Pond's.

⁹⁷Suryani dan Hendryadi, *Metode Riset Kuantitatif "Teori dan Aplikasi Pada Penelitian Bidang Manajemen dan Ekonomi Islam"*, (Jakarta: Prenadamedia Group, 2015), h. 132.

⁹⁸Sugiyono, *Metode Penelitian Kombinasi (Mixed Methods)*, h. 148.

⁹⁹H. M. Burhan Bungin, *Metodologi Penelitian Kuantitatif "Komunikasi, Ekonomi, dan Kebijakan Publik Serta Ilmu-ilmu Sosial Lainnya"*, h. 104.

¹⁰⁰H. M. Burhan Bungin, *Metodologi Penelitian Kuantitatif "Komunikasi, Ekonomi, dan Kebijakan Publik Serta Ilmu-ilmu Sosial Lainnya"*, h. 105.

¹⁰¹Muhamad Kamal Mukhtar, *"Pengaruh Celebrity Endorser Terhadap Keputusan Pembelian Sepeda Wimcycle Agent Series (Studi Kasus Pada Wimcycle)"*, h. 3.

		Menggunakan produk Pond's membuat saya tampak lebih cantik/tampam dan percaya diri.
	3. <i>Similarity</i>	Saya menggunakan produk Pond's karena selebriti tersebut memiliki usia yang sama dengan saya
	4. <i>Attraction</i>	Saya membeli produk Pond's karena selebriti pendukungnya mempunyai penampilan fisik yang menarik.
		Saya membeli produk Pond's karena selebriti pendukungnya dikenal publik memiliki citra yang baik di masyarakat.
	5. <i>Power</i>	Saya membeli Produk Pond's karena kharisma dari selebriti.
		Saya memilih produk Pond's karena selebriti yang dipilih memiliki aura yang kuat sehingga saya tertarik untuk menggunakan produk Pond's.
Media Iklan Televisi (X ₂) ¹⁰²	1. Pesan Iklan	Iklan televisi lebih kuat menyampaikan pesan jika dibandingkan dengan iklan media lain.
		Iklan Pond's memberikan informasi sesuai kebutuhan saya
		Iklan Pond's di televisi ditayangkan dengan dialog yang jelas dan mudah dipahami
	2. Kombinasi/Latar Belakang	Iklan Pond's di televisi memberikan gambaran tentang cuplikan kehidupan dan gaya hidup.
Iklan Pond's yang ditayangkan di televisi lebih menarik dibandingkan melalui radio, surat kabar atau majalah karena iklan televisi memadukan gambar dan suara.		
Keputusan Pembelian (Y) ¹⁰³	1. Pengenalan Kebutuhan	Saya menggunakan produk Pond's untuk memenuhi kebutuhan pribadi.
	2. Pencarian Informasi	Sebelum melakukan pembelian, saya mencari informasi tentang berbagai merek produk kosmetik.
	3. Evaluasi Alternatif	Selain mencari informasi tentang produk Pond's, saya juga mencari informasi tentang produk kosmetik lain yang sejenis.
	4. Keputusan Membeli	Saya membeli produk Pond's setelah mendapat informasi tentang produk kosmetik lainnya.
	5. Keputusan Pasca Pembelian	Saya merasa puas dengan kualitas Pond's.

¹⁰²Muhamad Bashory Alwy, "Pengaruh Periklanan Televisi Terhadap Citra Merek Produk Kecap ABC Black Gold Di Surabaya", *Jurnal Ilmu Manajemen 1*, no. 1 (4 Juli 2013): h. 1201.

¹⁰³Nugroho J. Setiadi, *Perilaku Konsumen*, h. 14.

G. Validasi dan Reliabilitas Instrumen

1. Uji Validitas

Uji validitas berguna untuk mengetahui apakah ada pertanyaan/ Pernyataan pada kuisisioner yang harus dibuang/diganti karena dianggap tidak relevan. Pengujiannya dilakukan secara statistik, yang dapat dilakukan secara manual atau dukungan komputer, misalnya melalui bantuan paket komputer SPSS.¹⁰⁴ Instrumen yang valid berarti “instrumen tersebut dapat digunakan untuk mengukur apa yang seharusnya diukur”.¹⁰⁵ Dengan kata lain, uji validitas digunakan untuk mengukur valid dan tidak validnya suatu kuisisioner. Kuisisioner dikatakan valid jika kuisisioner mampu mengungkapkan sesuatu yang akan diukur oleh kuisisioner tersebut.¹⁰⁶

Pengujian ini menggunakan tingkat signifikansi 5%. Adapun kriteria penilaian uji validitas adalah:

- a) Apabila r hitung $>$ r tabel (pada taraf signifikansi 5%), maka dapat dikatakan item kuisisioner tersebut valid.
- b) Apabila r hitung $<$ r tabel (pada taraf signifikansi 5%), maka dapat dikatakan item kuisisioner tersebut tidak valid.

2. Uji Reliabilitas

Uji reliabilitas berguna untuk menetapkan apakah instrumen yang dalam hal ini kuisisioner dapat digunakan lebih dari satu kali, paling tidak oleh responden yang sama. Misal, seseorang yang telah mengisi kuisisioner diminta mengisi lagi karena

¹⁰⁴Husein Umar, *Metode Penelitian Untuk Skripsi dan Tesis Bisnis*, h. 166.

¹⁰⁵Imam Ghazali, *Aplikasi Analisis Multivariate Dengan Program IBM SPSS 23* (Semarang: Universitas Diponegoro, 2016), h. 52

¹⁰⁶Danang Sunyoto, *Praktik Riset Perilaku Konsumen “Teori, Kuisisioner, Alat dan Analisis Data”*, (Cet 1; Yogyakarta: CAPS, 2014), h.125.

kuisisioner yang pertama hilang. Isian kuisisioner pertama dan kedua haruslah sama atau dianggap sama.¹⁰⁷

Uji reliabilitas adalah alat untuk mengukur suatu kuisisioner yang merupakan indikator dari variabel atau konstruk. Butir kuisisioner diaktakan reliabel atau andal apabila jawaban seseorang terhadap kuisisioner adalah konsisten. Dalam penelitian ini untuk menentukan kuisisioner reliabel atau tidak reliabel menggunakan *alpha cronbach*. Kuisisioner reliabel jika *alpha cronbach* $> 0,60$ dan tidak reliabel jika sama dengan atau dibawah $0,60$.¹⁰⁸

H. Teknik Pengolahan Dan Analisis Data

1. Uji Asumsi Klasik

Pengujian asumsi klasik dilakukan untuk mengetahui apakah data mengalami penyimpangan atau tidak.¹⁰⁹ Model analisis regresi linear berganda dapat disebut sebagai model yang baik jika model tersebut memenuhi asumsi normalitas data dan bebas dari asumsi-asumsi klasik berikut ini:

a. Uji Normalitas

Uji normalitas akan menguji data variabel bebas dan data variabel terikat pada persamaan regresi yang dihasilkan berdistribusi normal atau berdistribusi tidak normal. Persamaan regresi dikatakan baik jika mempunyai data variabel bebas dan variabel terikat berdistribusi normal atau normal sama sekali. Uji normalitas

¹⁰⁷Husein Umar, *Metode Penelitian Untuk Skripsi dan Tesis Bisnis*, h. 168.

¹⁰⁸Danang Sunyoto, *Praktik Riset Perilaku Konsumen "Teori, Kuisisioner, Alat dan Analisis Data"*, h.115.

¹⁰⁹Edy Gufran Darwis, "*Pengaruh Brand Image dan Harga Terhadap Keputusan Pembelian Mobil Toyota Avanza Pada PT. Hadji Kalla Cabang Alauddin Makassar*", *Skripsi (Fak. Ekonomi dan Bisnis Islam UIN Alauddin Makassar, 2017)*, h. 43.

menggunakan grafik histogram dan *normal probability plots*. Jika data riil membentuk garis kurva cenderung tidak simetri terhadap mean (μ) maka dapat dilakukan data berdistribusi tidak normal dan sebaliknya. Sedangkan cara *normal probability plots* membandingkan data riil dengan data distribusi normal (otomatis oleh komputer) secara kumulatif. Data dikatakan berdistribusi jika garis data riil mengikuti garis diagonal.¹¹⁰

b. Uji Multikolinieritas

Uji asumsi klasik jenis ini diterapkan untuk analisis regresi berganda yang terdiri atas dua atau lebih variabel bebas, di mana akan diukur tingkat asosiasi pengaruh antar variabel bebas tersebut melalui besaran koefisien korelasi. Dikatakan terjadi multikolinieritas jika koefisien korelasi antar variabel bebas lebih besar dari 0,60. Dikatakan tidak terjadi multikolinieritas jika koefisien korelasi antar variabel bebas lebih kecil atau sama dengan 0,60. Atau menggunakan besaran nilai toleransi (α) dan nilai variance inflation factor (VIF).¹¹¹ Nilai *tolerance* yang besarnya diatas 0,1 dan nilai VIF dibawah 10 menunjukkan tidak ada multikolinieritas diantara variabel bebasnya.¹¹²

c. Uji Heteroskedastisitas

Uji heteroskedastisitas bertujuan untuk menguji apakah dalam model regresi terjadi ketidaksamaan *variance* dari residual satu pengamatan ke pengamatan yang lain. Jika *variance* dari residual satu pengamatan ke pengamatan lain tetap, maka

¹¹⁰Danang Sunyoto, *Praktik Riset Perilaku Konsumen "Teori, Kuisisioner, Alat dan Analisis Data"*, h.130.

¹¹¹Danang Sunyoto, *Praktik Riset Perilaku Konsumen "Teori, Kuisisioner, Alat dan Analisis Data"*, h 129

¹¹²Husein Umar. *Metode Penelitian Untuk Skripsi dan Tesis Bisnis*. 141

disebut homoskedastisitas dan jika berbeda disebut heteroskedastisitas. Model regresi yang baik adalah yang homoskedastisitas atau tidak terjadi heteroskedastisitas karena data ini menghimpun data yang mewakili bagian ukuran (kecil, sedang dan besar).

Salah satu cara untuk mendeteksi ada atau tidaknya heteroskedastisitas adalah dengan melihat Grafik Plot antara nilai prediksi variabel terikat (dependen) yaitu *ZPRED* dengan residualnya *SRESID*. Deteksi ada tidaknya heteroskedastisitas dapat dilakukan dengan melihat ada tidaknya pola tertentu pada grafik *scatterplot* antara *SRESID* dan *ZPRED* dimana sumbu Y adalah Y yang telah diprediksi, dan sumbu X adalah residual ($Y \text{ prediksi} - Y \text{ sesungguhnya}$) yang telah di-studentized. Dasar analisisnya adalah:

- 1) Jika ada pola tertentu, seperti titik-titik yang ada membentuk pola tertentu yang teratur (bergelombang, melebar kemudian menyempit), maka mengindikasikan telah terjadi heteroskedastisitas.
- 2) Jika tidak ada pola yang jelas, serta titik-titik menyebar di atas dan di bawah angka 0 pada sumbu Y, maka tidak terjadi heteroskedastisitas.¹¹³

d. Uji Autokorelasi

Uji autokorelasi digunakan untuk menguji regresi linier ada kolerasi antara kesalahan pengganggu pada periode t dengan kesalahan pada periode $t-1$ (sebelumnya). Jika terjadi korelasi, maka dinamakan ada problem autokorelasi. Tentu saja model regresi yang baik adalah regresi yang bebas dari autokorelasi. Deteksi adanya autokorelasi dengan melihat besaran Durbin Watson yang secara umum dapat diambil patokan:

¹¹³Imam Ghozali, *Aplikasi Analisis Multivariate Dengan Program IMB SPSS 23*, h. 134.

Angka D-W di bawah -2 berarti ada autokorelasi positif.

Angka D-W di antara -2 sampai +2 berarti tidak ada autokorelasi.

Angka D-W di atas +2 berarti ada autokorelasi negatif.¹¹⁴

2. Analisis Regresi Linear Berganda

a. Persamaan Regresi

Analisis Regresi Linear Berganda digunakan untuk mengetahui besarnya pengaruh variabel bebas terhadap variabel terikat,¹¹⁵ dengan model persamaan berikut:

$$Y = a + b_1X_1 + b_2X_2 + e$$

Keterangan:

Y = Keputusan pembelian

A = Konstanta

b_1b_2 = Koefisien Regresi Berganda

X_1 = *Celebrity Endorser*

X_2 = Media Iklan Televisi

e = *Standard error*

b. Koefisien Korelasi (r)

Koefisien korelasi adalah bilangan yang menyatakan kekuatan hubungan antara dua variabel atau lebih atau juga dapat menentukan arah dari kedua

¹¹⁴Danang Sunyoto, *Praktik Riset Perilaku Konsumen “Teori, Kuisisioner, Alat dan Analisis Data”*, h.116.

¹¹⁵Danang Sunyoto, *Praktik Riset Perilaku Konsumen “Teori, Kuisisioner, Alat dan Analisis Data”*, h.117.

variabel.¹¹⁶ Nilai R akan berkisar antara 0-1, semakin mendekati 1 hubungan antara variabel independen secara bersama-sama dengan variabel dependen semakin kuat.

Keeratan korelasi dapat dikelompokkan sebagai berikut:

- 1) 0,00 sampai dengan 0,20 berarti korelasi memiliki keeratan sangat lemah.
- 2) 0,21 sampai dengan 0,40 berarti korelasi memiliki keeratan lemah.
- 3) 0,41 sampai dengan 0,70 berarti korelasi memiliki keeratan kuat.
- 4) 0,71 sampai dengan 0,90 berarti korelasi memiliki keeratan sangat kuat.

c. Koefisien Determinasi (R^2)

Koefisien Determinasi (R^2) bertujuan untuk mengetahui seberapa besar kemampuan variabel independen menjelaskan variabel dependen. Nilai *R square* dikatakan baik jika di atas 0,5 karena nilai *R square* berkisar antara 0-1.¹¹⁷ Nilai R^2 yang kecil berarti kemampuan variabel-variabel independen dalam menjelaskan variabel dependen sangat terbatas. Nilai yang mendekati satu, berarti variabel-variabel independen memberikan hampir semua informasi yang dibutuhkan untuk memprediksi variasi variabel dependen.

UNIVERSITAS ISLAM NEGERI

3. Pengujian Hipotesis

a. Uji F (pengujian secara serempak)

Uji F dilakukan untuk mengetahui pengaruh antara variabel independen terhadap variabel dependen secara bersama-sama.

Adapun kriteria pengujiannya yaitu sebagai berikut:

¹¹⁶Syofian Siregar, *Metode Penelitian Kuantitatif* (Jakarta : Prenadamedia Group, 2013), h. 251

¹¹⁷Bhuono Agung Nugroho, *Strategi Jitu: Memilih Metode Statistik Penelitian Dengan SPSS* (Yogyakarta: Andi Offset, 2005), h. 50.

- 1) H_0 diterima jika: $F_{hitung} < F_{tabel}$, artinya diantara variabel independen secara bersama-sama mempunyai pengaruh signifikan terhadap variabel dependen.
- 2) H_0 ditolak jika $F_{hitung} > F_{tabel}$ artinya di antara variabel independen secara bersama-sama mempunyai pengaruh tidak signifikan terhadap variabel dependen.¹¹⁸

b. Uji t (parsial)

Uji t digunakan untuk mengetahui ada tidaknya hubungan atau pengaruh yang berarti (signifikan) antara variabel independen secara parsial terhadap variabel dependen.

- 1) Penentuan hipotesis nihil dan hipotesis alternatif

$H_a: b_1 = b_2 = 0$, artinya tidak ada pengaruh yang signifikan antara variabel independen secara parsial terhadap variabel dependen.

$H_0: b_1 = b_2 \neq 0$, artinya ada pengaruh yang signifikan antara variabel independen secara parsial terhadap variabel dependen.

- 2) Kriteria Pengujian

H_0 diterima apabila $-t_{\alpha/2; df(n-1-k)} < t_h < +t_{\alpha/2; df(n-1-k)}$ berarti secara individual tidak ada pengaruh yang sangat kuat signifikan antara variabel independen terhadap variabel dependen.

H_0 ditolak apabila $t_h > t_{\alpha/2; df(n-1-k)}$ atau $-t_h < -t_{\alpha/2; df(n-1-k)}$ berarti ada pengaruh yang sangat kuat signifikan antara variabel independen terhadap variabel dependen.¹¹⁹

¹¹⁸Danang Sunyoto, *Praktik Riset Perilaku Konsumen “Teori, Kuisisioner, Alat dan Analisis Data”*, h.119.

¹¹⁹Danang Sunyoto, *Praktik Riset Perilaku Konsumen “Teori, Kuisisioner, Alat dan Analisis Data”*, h.118.

.BAB IV

HASIL DAN PEMBAHASAN

A. Gambaran Umum Objek Penelitian

1. Sejarah Singkat *The Pond's Institute*

Pada tahun 1846, apoteker Amerika bernama Theron T. Pond menemukan '*Golden Treasure*', teh penyembuh yang diekstrak dari *witch hazel*, yang dapat menguatkan kulit di bawah permukaan, membantu memperbaiki luka kecil dan lainnya. Segera setelah itu, produk itu menjadi sangat populer dengan nama Pond's Extract.

Ini adalah cikal bakal merek perawatan kulit pertama di dunia, dan sejarah terobosan perawatan kulit yang unik yang didedikasikan untuk membantu wanita menjaga kulit mereka lebih kuat dari dalam, sehingga bisa terlihat lebih lembut dan lebih indah di bagian luar.

Pada abad ke-20, Perang Dunia II pecah, dan para wanita harus masuk dan mengambil alih pekerjaan laki-laki saat mereka berperang. Pond's hadir mendampingi mereka dengan duo unik *Pond's Cold Cream* (pelembab pertama di dunia yang tidak perlu dijaga dalam kondisi dingin) dan *Pond's Cream Vanishing* yang membantu mereka mempertahankan keanggunan, kelembutan dan feminitas mereka dalam peran baru yang penuh tekanan ini.

Pond's memperkenalkan logo Tulip mereka yang ikonik pada 1960an, simbol kecantikan feminim yang lembut dan memukau, yang sejak saat itu melambangkan janji Pond's untuk memberikan kekuatan di dalam dan kelembutan di luar, apapun yang dihadapi kulit.

Dengan lahirnya Institut Pond's pada tahun 1990an (sekarang menjadi jaringan global dari 700 ilmuwan dan spesialis kulit), Pond's telah menjadikan dirinya salah satu pakar terkemuka dunia dalam penelitian dan diagnostik perawatan kulit lebih lanjut. Dengan lebih dari 200 paten, *The Pond's Institute* memperkenalkan banyak pengalaman pertama dalam pembersihan kulit, pencerahan kulit dan pertolongan penuaan kulit.

Pond's akan terus menggunakan keahlian mereka untuk berinovasi dan menciptakan perawatan kulit revolusioner yang membuat kulit tetap kuat dan lembut dalam menghadapi lingkungan yang terus berubah, semakin beracun dan gaya hidup yang penuh stress. Selalu berusaha memberdayakan perempuan dan laki-laki dengan kekuatan untuk bersikap lembut, dan kepercayaan diri untuk terus memberi dampak positif di dunia sekitar mereka.

Sekarang dengan berbagai solusi yang diformulasikan secara khusus untuk berbagai etnis, usia, lingkungan dan gaya hidup, dan sekarang juga untuk Pria, Pond's adalah pemimpin perawatan kulit hampir di seluruh dunia.

The Pond's Institute dibentuk untuk menggabungkan ilmu perawatan kulit yang telah ada selama bertahun-tahun dan formula produk inovatif terdepan, melalui jaringan global yang terdiri dari lebih dari 700 ilmuwan.

The Pond's Institute terus menjadi pelopor dalam perawatan kulit dengan:

- a) Menganalisis kebutuhan jenis kulit yang berbeda-beda yang terus berkembang dari di seluruh dunia.
- b) Mengungkap wawasan tentang bagaimana faktor-faktor ini mempengaruhi persepsi seseorang.
- c) Merancang molekul yang terbukti secara klinis memberikan hasil untuk kulit yang terbaik.

2. Pernyataan Misi *The Pond's Institute*

“Kami peduli dengan masa depan kulit Anda dengan tambahan stress dalam kehidupan modern, dan berkomitmen untuk mengurangi kekhawatiran anda. Dengan pemahaman mendalam ini, kita bisa mengantisipasi masa depan dan mengungkap solusi untuk semua kebutuhan kulit. Kami bekerja lebih giat setiap hari untuk menciptakan terobosan sains dan teknologi untuk memperbaiki masalah kulit di masa depan”.¹²⁰

B. Hasil Penelitian

1. Karakteristik Responden

Pada bagian ini diuraikan dan dijelaskan mengenai hasil dari penelitian yang telah dilakukan dan diolah untuk mengetahui pengaruh dan hubungan *celebrity endorser* dan media iklan televisi terhadap keputusan pembelian produk Pond's. Dalam penelitian ini dilakukan penyebaran kuisioner pada 100 responden yang merupakan pengguna produk Pond's di Kota Makassar.

Karakteristik responden merupakan bagian yang tak terpisahkan dari variabel-variabel penelitian. Gambaran tentang karakteristik responden diperoleh dari data diri yang terdapat pada bagian data identitas responden yang meliputi: jenis kelamin, usia, agama, pendidikan terakhir, pekerjaan, dan jumlah produk Pond's yang digunakan. Untuk memperjelas karakteristik responden yang dimaksud, maka akan disajikan tabel mengenai data responden seperti yang dijelaskan berikut ini:

¹²⁰<https://www.pond's.com>, (diakses pada hari Minggu, tanggal 18 Februari 2018 pukul 13.40 WITA).

a. Karakteristik Responden Berdasarkan Jenis Kelamin

Analisis terhadap responden menurut jenis kelamin dilakukan untuk mengetahui proporsi jenis kelamin responden. Adapun data mengenai jenis kelamin responden dapat dilihat pada Tabel 4.1 berikut ini:

Tabel 4.1 Karakteristik Responden Berdasarkan Jenis Kelamin

	Frequency	Percent	Valid Percent	Cumulative Percent
Valid Laki-laki	18	18.0	18.0	18.0
Perempuan	82	82.0	82.0	100.0
Total	100	100.0	100.0	

Sumber: *data primer yang diolah, 2018*

Tabel 4.1 menunjukkan bahwa jumlah responden sebanyak 100 orang. Mereka dipilih untuk mewakili seluruh pengguna Pond's yang berdomisili di Kota Makassar. Adapun jumlah responden yang berjenis kelamin perempuan yaitu sebanyak 82 orang atau sekitar 82% dan sisanya adalah responden berjenis kelamin laki-laki yaitu sebanyak 18 orang atau sekitar 18%. Hal ini menunjukkan bahwa pengguna Pond's di Kota Makassar didominasi oleh kaum perempuan dibandingkan kaum laki-laki.

b. Karakteristik Responden Berdasarkan Usia

Analisis terhadap responden menurut usia, dilakukan untuk mengetahui batasan usia responden, dapat dilihat pada Tabel 4.2.

Berdasarkan Tabel 4.2, diketahui dari 100 responden terlihat bahwa 15 responden atau sekitar 15% berumur 17-20 tahun, 72 responden atau sekitar 72% berumur 21-24 tahun, dan 13 responden atau sekitar 13% berumur 25-40 tahun. Dapat disimpulkan bahwa pengguna produk Pond's didominasi oleh masyarakat yang berumur 21-24 tahun.

Tabel 4.2 Karakteristik Responden Berdasarkan Usia

	Frequency	Percent	Valid Percent	Cumulative Percent
Valid 17-20 tahun	15	15.0	15.0	15.0
21-24 tahun	72	72.0	72.0	87.0
25-40 tahun	13	13.0	13.0	100.0
Total	100	100.0	100.0	

Sumber: *data primer yang diolah, 2018*

c. Karakteristik Responden Berdasarkan Agama

Analisis terhadap responden berdasarkan agama responden dapat dilihat pada Tabel 4.3 berikut ini:

Tabel 4.3 Karakteristik Responden Berdasarkan Agama

	Frequency	Percent	Valid Percent	Cumulative Percent
Valid Islam	98	98.0	98.0	98.0
Kristen	2	2.0	2.0	100.0
Total	100	100.0	100.0	

Sumber: *data primer yang diolah, 2018*

Berdasarkan Tabel 4.3 dapat diketahui bahwa responden pengguna produk Pond's mayoritas beragama Islam yaitu sebanyak 98 orang atau sekitar 98% dan sisanya beragama Kristen yaitu sebanyak 2 orang atau sekitar 2%.

d. Karakteristik Responden Berdasarkan Pendidikan Terakhir

Analisis terhadap responden pengguna produk Pond's di Kota Makassar berdasarkan pendidikan terakhir dapat dilihat pada Tabel 4.4.

Berdasarkan Tabel 4.4, diketahui dari 100 responden terlihat bahwa responden pengguna produk Pond's yang berpendidikan terakhir SD sebanyak 1 orang atau sekitar 1%, responden berpendidikan terakhir SMP sebanyak 1% yang berjumlah 1 orang, responden berpendidikan terakhir SMA/Sederajat sebanyak 45 orang atau sekitar 45%, responden berpendidikan terakhir D3 sebanyak 4% yang berjumlah 4 orang, responden berpendidikan terakhir S1 sebanyak 46% yang terdiri

dari 46 orang, responden berpendidikan terakhir S2 sebanyak 2 orang atau sekitar 2%, dan 1% atau sebanyak 1 orang responden yang berpendidikan terakhir S3. Dapat disimpulkan bahwa pengguna produk Pond's didominasi oleh masyarakat yang berpendidikan terakhir S1.

Tabel 4.4 Karakteristik Responden Berdasarkan Pendidikan Terakhir

	Frequency	Percent	Valid Percent	Cumulative Percent
Valid SD	1	1.0	1.0	1.0
SMP	1	1.0	1.0	2.0
SMA/Sederajat	45	45.0	45.0	47.0
D3	4	4.0	4.0	51.0
S1	46	46.0	46.0	97.0
S2	2	2.0	2.0	99.0
S3	1	1.0	1.0	100.0
Total	100	100.0	100.0	

Sumber: *data primer yang diolah, 2018*

e. Karakteristik Responden Berdasarkan Pekerjaan

Analisis terhadap responden pengguna produk Pond's berdasarkan pekerjaan dapat dilihat pada Tabel 4.5.

Berdasarkan Tabel 4.5 dapat diketahui bahwa dari 100 responden pengguna produk Pond's, sebanyak 2 orang atau sekitar 2% bekerja sebagai PNS, sebanyak 12 orang atau sekitar 12% bekerja sebagai karyawan swasta, sebanyak 5% yang berjumlah 5 orang bekerja sebagai wiraswasta, sebanyak 44 orang atau 44% berprofesi sebagai pelajar/mahasiswa, sebanyak 7% yang berjumlah 7 orang bekerja sebagai ibu rumah tangga, sebanyak 25% atau 25 responden tidak/belum bekerja dan 5% atau 5 orang bekerja selain yang telah disebutkan.

Tabel 4.5 Karakteristik Responden Berdasarkan Pekerjaan

	Frequency	Percent	Valid Percent	Cumulative Percent
Valid PNS	2	2.0	2.0	2.0
Karyawan Swasta	12	12.0	12.0	14.0
Wiraswasta	5	5.0	5.0	19.0
Pelajar/Mahasiswa	44	44.0	44.0	63.0
Ibu Rumah Tangga	7	7.0	7.0	70.0
Tidak/Belum Bekerja	25	25.0	25.0	95.0
Lainnya	5	5.0	5.0	100.0
Total	100	100.0	100.0	

Sumber: *data primer yang diolah, 2018*

f. Karakteristik Responden Berdasarkan Jumlah Produk Pond's Yang Digunakan

Analisis responden menurut jumlah produk Pond's yang digunakan, dapat dilihat pada Tabel 4.6 sebagai berikut:

Tabel 4.6 Karakteristik Responden Berdasarkan Jumlah Produk Pond's yang Digunakan

	Frequency	Percent	Valid Percent	Cumulative Percent
Valid 1	49	49.0	49.0	49.0
2	19	19.0	19.0	68.0
3	9	9.0	9.0	77.0
Lebih dari 3	23	23.0	23.0	100.0
Total	100	100.0	100.0	

Sumber: *data primer yang diolah, 2018*

Berdasarkan Tabel 4.6 dapat diketahui bahwa dari 100 responden, sebanyak 49 orang atau sekitar 49% menggunakan 1 macam produk produk Pond's, sebanyak 19% atau 19 responden menggunakan 2 macam produk Pond's, sebanyak 9% yang berjumlah 9 orang menggunakan 3 macam produk Produk, dan sebanyak 23 orang

atau 23% menggunakan lebih dari 3 macam produk Pond's. Dapat disimpulkan bahwa responden lebih banyak menggunakan 1 macam produk Pond's.

2. Deskripsi Variabel Penelitian

Dari hasil penelitian yang dilakukan, tanggapan responden terhadap kuisioner yang disebarakan berdasarkan variabel dapat dilihat sebagai berikut:

a. Deskripsi Variabel Independen

1) Variabel *Celebrity Endorser* (X_1)

Variabel *Celebrity Endorser* (X_1) terdiri dari 19 item pernyataan, dengan indikator sebagai berikut:

(a) *Visibility*

Visibility memiliki dimensi seberapa jauh popularitas seorang selebriti. Apabila dihubungkan dengan popularitas, maka dapat ditentukan dengan seberapa banyak penggemar yang dimiliki oleh seorang *celebrity endorser* dan bagaimana tingkat keseringan tampilnya di depan khalayak.

(b) *Objectivitas*

Objectivitas lebih merujuk pada kemampuan selebriti untuk memberi keyakinan atau percaya diri pada konsumen suatu produk.

(c) *Attraction*

Penerimaan pesan tergantung pada daya tarik *endorser*. *Endorser* akan berhasil merubah opini dan perilaku konsumen melalui mekanisme daya tarik, merasa *endorser* memiliki sesuatu yang ingin mereka miliki sehingga mereka bersedia taat pada isi pesan.

(d) *Power*

Power adalah kemampuan selebriti dalam menarik konsumen untuk membeli. Unsur ini menginformasikan bahwa seorang selebriti yang digunakan dalam iklan harus memiliki kekuatan untuk “memerintah” target audiens untuk membeli.¹²¹

(e) *Similarity*

Similarity (kesamaan dengan audiens yang dituju), mengacu pada kesamaan antara *endorser* dan audiens dalam hal umur, jenis kelamin, etnis, status sosial, dan sebagainya.¹²²

Adapun jawaban dari responden penelitian dapat dilihat pada tabel berikut ini:

Tabel 4.7 Tanggapan Responden Terhadap Variabel *Celebrity Endorser*

No.	Pernyataan	Skor				Jumlah
		STS	TS	S	SS	
	<i>Visibility</i>					
X1.1	Saya membeli produk Pond's karena banyaknya penggemar dari selebriti tersebut dan saya adalah salah satu penggemarnya	17	43	33	7	100
X1.2	Saya membeli produk Pond's karena selebriti tersebut sering tampil dalam berbagai acara televisi	20	44	32	4	100
	<i>Objectivitas</i>					
X1.3	Saya membeli produk Pond's karena saya setuju terhadap figur <i>endorser</i> yang dipilih oleh Pond's	12	43	34	11	100
X1.4	Menggunakan produk Pond's membuat saya tampak lebih cantik/tampan dan percaya diri	7	21	58	14	100

¹²¹Muhamad Kamal Muktamar, “Pengaruh *Celebrity Endorser* Terhadap Keputusan Pembelian Sepeda *Wimcycle Agent Series (Studi Kasus Pada Wimcycle)*”, h. 2.

¹²²Alfiah Nuraini, “Pengaruh *Celebrity Endorser* dan Kualitas Produk Terhadap Keputusan Pembelian Melalui Citra Merek Pada Kosmetik Wardah Di Kota Semarang”, h. 27.

	<i>Similarity</i>					
X1.5	Saya menggunakan produk Pond's karena selebriti tersebut memiliki usia yang sama dengan saya	22	56	15	7	100
	<i>Attraction</i>					
X1.6	Saya membeli produk Pond's karena selebriti pendukungnya mempunyai penampilan fisik yang menarik	14	37	41	8	100
X1.7	Saya membeli produk Pond's karena selebriti pendukungnya memiliki citra yang baik di masyarakat	17	29	40	14	100
	<i>Power</i>					
X1.8	Saya membeli produk Pond's karena kharisma dari selebriti	16	49	29	6	100
X1.9	Saya memilih produk Pond's karena selebriti yang dipilih memiliki aura yang kuat sehingga saya tertarik untuk menggunakan produk Pond's	9	42	35	14	100

Sumber: data primer yang diolah, 2018

2) Variabel Media Iklan Televisi

Variabel media iklan televisi (X_2) terdiri dari 5 item pernyataan dengan indikator:

(a) Pesan Iklan

Pesan iklan adalah pesan yang ingin disampaikan agar memudahkan para audiensnya untuk memahami yang diiklankan.

(b) Latar Belakang/Kombinasi

Latar belakang adalah *background* yang dipakai dalam iklan untuk menunjang tema dan isi dari iklan yang mengombinasikan suara dengan gambar (yang bergerak).¹²³

¹²³Muhamad Bashory Alwi, "Pengaruh Periklanan Televisi Terhadap Citra Merek Produk Kecap ABC Black Gold Di Surabaya Selatan", h. 1201.

Adapun jawaban dari responden penelitian dapat dilihat pada tabel 4.8 berikut ini:

Tabel 4.8 Tanggapan Responden Terhadap Variabel Media Iklan Televisi

No.	Pernyataan	Skor				Jumlah
		STS	TS	S	SS	
	Pesan Iklan					
X2.1	Iklan televisi lebih kuat menyampaikan pesan jika dibandingkan dengan iklan media lain	3	12	45	40	100
X2.2	Iklan Pond's memberikan informasi sesuai kebutuhan saya	2	14	55	29	100
X2.3	Iklan Pond's di televisi ditayangkan dengan dialog yang jelas dan mudah dipahami	0	11	62	27	100
	Kombinasi/ Latar Belakang					
X2.4	Iklan Pond's di televisi memberikan gambaran tentang cuplikan kehidupan dan gaya hidup	1	19	65	15	100
X2.5	Iklan Pond's yang ditayangkan di televisi lebih menarik dibandingkan melalui radio, surat kabar, atau majalah karena iklan televisi memadukan gambar dan suara.	0	8	36	56	100

Sumber: data primer yang diolah, 2018

b. Deskripsi Variabel Dependen

Variabel keputusan pembelian (Y) terdiri dari 5 item pernyataan dengan indikator:

- 1) Pengenalan Kebutuhan
- 2) Pencarian Informasi
- 3) Evaluasi Alternatif
- 4) Keputusan Membeli
- 5) Keputusan Pasca Pembelian

Adapun jawaban dari responden penelitian dapat dilihat pada tabel 4.9 berikut ini:

Tabel 4.9 Tanggapan Responden Terhadap Variabel Keputusan Pembelian

No.	Pernyataan	Skor				Jumlah
		STS	TS	S	SS	
	Pengenalan Kebutuhan					
Y1	Saya menggunakan produk Pond's untuk memenuhi kebutuhan pribadi	2	5	35	58	100
	Pencarian Informasi					
Y2	Sebelum melakukan pembelian, saya mencari informasi tentang berbagai merek produk kosmetik	0	3	43	54	100
	Evaluasi Alternatif					
Y3	Selain mencari informasi tentang produk Pond's, saya juga mencari informasi tentang produk kosmetik lain yang sejenis	0	3	38	59	100
	Keputusan Pembelian					
Y4	Saya membeli produk Pond's setelah mendapat informasi tentang produk kosmetik lainnya	0	5	41	54	100
	Keputusan Pasca Pembelian					
Y5	Saya merasa puas dengan kualitas Pond's	6	10	46	38	100

Sumber: data primer yang diolah, 2018

3. Hasil dan Olah Statistik

a. Uji Validitas dan Reliabilitas

1) Uji Validitas

Uji validitas merupakan suatu alat ukur tes dalam kuisioner. Validitas artinya sejauh mana tes dapat mengukur dengan tepat dan dapat dipertanggung jawabkan kebenarannya.¹²⁴ Dengan kata lain uji validitas digunakan untuk mengukur sah atau

¹²⁴Danang Sunyoto, *Praktik Riset Perilaku Konsumen "Teori, Kuisioner, Alat dan Analisis Data"*, h. 114.

tidaknya suatu kuesioner. Pengujian ini menggunakan tingkat signifikansi 5%. Sehingga hasil uji validasi dapat dilihat pada Tabel 4.10 berikut:

Tabel 4.10 Hasil Uji Validasi

Variabel	Item	r-hitung	r-tabel	Keterangan
Celebrity Endorser (X ₁)	X _{1.1}	0,706	0,1966	Valid
	X _{1.2}	0,662	0,1966	Valid
	X _{1.3}	0,699	0,1966	Valid
	X _{1.4}	0,494	0,1966	Valid
	X _{1.5}	0,630	0,1966	Valid
	X _{1.6}	0,656	0,1966	Valid
	X _{1.7}	0,725	0,1966	Valid
	X _{1.8}	0,679	0,1966	Valid
	X _{1.9}	0,719	0,1966	Valid
Media Iklan Televisi (X ₂)	X _{2.1}	0,565	0,1966	Valid
	X _{2.2}	0,713	0,1966	Valid
	X _{2.3}	0,715	0,1966	Valid
	X _{2.4}	0,627	0,1966	Valid
	X _{2.5}	0,668	0,1966	Valid
Keputusan Pembelian (Y)	Y _{.1}	0,841	0,1966	Valid
	Y _{.2}	0,847	0,1966	Valid
	Y _{.3}	0,606	0,1966	Valid
	Y _{.4}	0,695	0,1966	Valid
	Y _{.5}	0,746	0,1966	Valid

Sumber: data primer yang diolah, 2018

Berdasarkan Tabel 4.10 di atas menunjukkan bahwa seluruh item pernyataan memiliki *corrected item-total correlation* (r_{hitung}) > r_{tabel} yaitu pada taraf signifikan 5% ($\alpha = 0,05$) dan $n = 100$ ($N = 100-2$) sehingga angka yang menjadi acuan adalah 98. Oleh karena itu, diperoleh $r_{tabel} = 0,1966$. Hal ini berarti seluruh item dalam penelitian ini dinyatakan valid.

2) Uji Reliabilitas

Seluruh pernyataan yang disajikan dikatakan reliabilitas apabila nilai *cronbach's Alpha* > 0,60.

Tabel 4.11 Hasil Uji Reliabilitas

Variabel	<i>Cronbach's Alpha</i>	<i>N Of Items</i>
Celebrity Endorser (X_1)	0,842	9
Media Iklan Televisi (X_2)	0,660	5
Keputusan Pembelian (Y)	0,784	5

Sumber: Lampiran output SPSS 21.0, 2018

Hasil *output* SPSS 21.0 pada Tabel 4.11 di atas menunjukkan bahwa *cronbach's Alpha* variabel (X_1) $0,842 > 0,60$ dan variabel (X_2) $0,660 > 0,60$ serta variabel (Y) $0,784 > 0,60$. Hal ini berarti seluruh item dalam penelitian ini dinyatakan *reliable*.

b. Uji Asumsi Klasik

1. Uji Normalitas

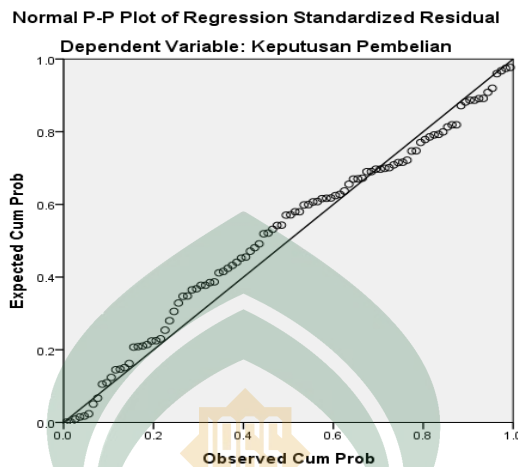
Uji normalitas bertujuan untuk menguji apakah dalam model regresi, variabel pengganggu atau residual memiliki distribusi normal. Hal ini dapat dilihat melalui gambar histogram, *normal probability plot* dan *Kolmogorov-Smirnov*. Pada penelitian ini, peneliti menggunakan *normal probability plot*. Normal atau tidaknya data dapat dilihat dengan dasar pengambilan keputusan sebagai berikut:

- a) Jika data menyebar di sekitar garis diagonal dan mengikuti arah garis diagonal atau grafik histogramnya menunjukkan pola distribusi normal, maka model regresi memenuhi asumsi normalitas.
- b) Jika data menyebar jauh dari diagonal dan/atau tidak mengikuti arah garis diagonal atau grafik histogram tidak menunjukkan pola distribusi normal, maka model regresi tidak memenuhi asumsi normalitas.¹²⁵

¹²⁵Imam Ghozali, *Aplikasi Analisis Multivariate Dengan Program IBM SPSS 23*, h. 156.

Adapun hasil uji normalitas dapat dilihat pada Gambar 4.1 berikut ini:

Gambar 4.1 Hasil Uji Normalitas



Sumber: *Lampiran output SPSS 21.0, 2018*

Hasil dari uji normalitas pada Gambar 4.1 di atas menunjukkan bahwa semua data berdistribusi secara normal, sebaran data berada di sekitar garis diagonal, sehingga model regresi memenuhi asumsi normalitas.

2. Uji Multikolinearitas

Uji multikolinearitas bertujuan untuk menguji apakah model regresi ditemukan adanya korelasi antar variabel bebas (independen). Dalam penelitian ini untuk mendeteksi ada tidaknya multikolinearitas di dalam model regresi dapat dilihat dari nilai *tolerance* dan *Variance Inflation Factor* (VIF), nilai *tolerance* yang besarnya diatas 0,10 dan nilai VIF dibawah 10 menunjukkan bahwa tidak ada multikolinieritas diantara variabel bebas.¹²⁶ Hasil uji multikolinieritas dapat ditunjukkan dalam Tabel 4.12 berikut ini:

¹²⁶Imam Ghozali, *Aplikasi Analisis Multivariate Dengan Program IBM SPSS 23*, h. 104.

Tabel 4.12 Hasil Uji Multikolinearitas

Model		Collinearity Statistics	
		Tolerance	VIF
1	(Constant)		
	Celebrity Endorser	.539	1.856
	Media Iklan Televisi	.539	1.856

a. Dependent Variable: Keputusan Pembelian

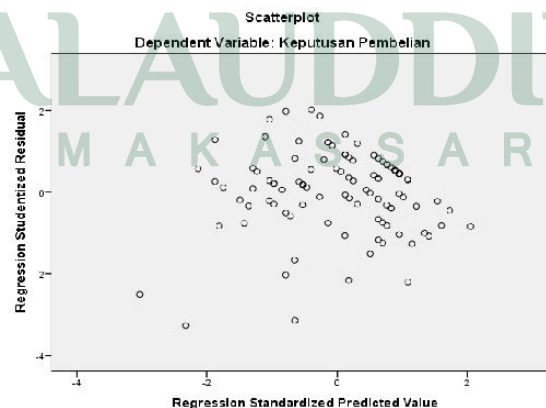
Sumber: Lampiran output SPSS 21.0, 2018

Tabel 4.12 terlihat bahwa hasil uji multikolinearitas menunjukkan nilai VIF semua variabel bebas lebih kecil dari 10, dan nilai *tolerance* semua variabel bebas lebih dari 0.10. Hal ini berarti tidak terjadi gejala multikolinearitas.

3. Uji Heteroskedastisitas

Model regresi yang baik adalah yang homoskedastisitas atau tidak terjadi heteroskedastisitas.¹²⁷ Untuk mendeteksi ada tidaknya heteroskedastisitas pada penelitian ini, digunakan metode grafik *Scatterplot*. Adapun hasil dari output program SPSS versi 21.0 dapat dilihat pada Gambar 4.2 berikut ini :

Gambar 4.2 Hasil Uji Heteroskedastisitas



Sumber: Lampiran output SPSS 21.0, 2017

¹²⁷Imam Ghozali, *Aplikasi Analisis Multivariate Dengan Program IBM SPSS 23*, h. 134.

Hasil pengujian heteroskedastisitas pada Gambar 4.2 di atas menunjukkan, titik-titik yang menyebar secara acak, tidak membentuk suatu pola tertentu yang jelas, serta tersebar baik di atas maupun di bawah angka 0 (nol) pada sumbu Y. Hal ini berarti tidak terjadi penyimpangan asumsi klasik heteroskedastisitas pada model regresi yang dibuat.

4. Uji Autokorelasi

Persamaan regresi yang baik adalah yang tidak memiliki masalah autokorelasi, jika terjadi autokorelasi maka persamaan tersebut menjadi tidak baik/ tidak layak dipakai prediksi.¹²⁸ Hasil pengujian autokorelasi dapat dilihat pada Tabel 4.13 berikut ini:

Tabel 4.13 Hasil Uji Autokorelasi Model Summary^b

Model	R	R Square	Adjusted R Square	Std. Error of the Estimate	Durbin-Watson
1	.757 ^a	.574	.565	2.034	2.032

a. Predictors: (Constant), Media Iklan Televisi, Celebrity Endorser

b. Dependent Variable: Keputusan Pembelian

Sumber: *Lampiran Output SPSS 21.0*, 2018

Tabel 4.13 di atas menunjukkan bahwa nilai Durbin-Watson (DW) yang diperoleh sebesar 2,032, nilai ini akan dibandingkan dengan nilai tabel dengan menggunakan nilai signifikansi 5%, jumlah sampel 100 (n) dan jumlah variabel independen 2 (k=2), maka di tabel Durbin Watson akan didapatkan nilai sebagai berikut:

¹²⁸Danang Sunyoto, *Praktik Riset Perilaku Konsumen "Teori, Kuisisioner, Alat dan Analisis Data"*, h. 130.

Tabel 4.14 Tabel Durbin Watson

N	K=4	
	dL	dU
9	0.6291	1.6993
.	.	.
100	1.6337	1.7152

Sumber: *Lampiran output SPSS, 2017*

Berdasarkan Tabel tersebut nilai DW sebesar 2,032 lebih besar dari batas atas (du) 1,7152 dan kurang dari $4 - 1,7152$ ($4 - du$) yakni 2,2848, atau dalam hal ini $1,7152 < 2,032 < 2,2848$. Maka dapat disimpulkan bahwa tidak ada autokorelasi positif atau negatif (berdasarkan tabel keputusan) atau dapat disimpulkan tidak terdapat autokorelasi. Sebagaimana yang terlihat dalam tabel pengambilan keputusan ada tidaknya autokorelasi sebagai berikut:

Tabel 4.15**Pengambilan Keputusan Ada Tidaknya Autokorelasi**

Hipotesis nol	Keputusan	Jika
Tidak ada autokorelasi positif	Tolak	$0 < d < dl$
Tidak ada autokorelasi positif	No decision	$dl \leq d \leq du$
Tidak ada autokorelasi negatif	Tolak	$4 - dl < d < 4$
Tidak ada autokorelasi negatif	No decision	$4 - du \leq d \leq 4 - dl$
Tidak ada autokorelasi positif atau negatif	Tidak ditolak	$du < d < 4 - du$

Sumber: *Ghozali. Aplikasi Analisis Multivariate dengan Program IBM SPSS 23, 2016.*

c. Analisis Regresi Linear Berganda

Analisis regresi berganda digunakan untuk menguji hipotesis tentang pengaruh secara parsial dan secara simultan variabel bebas terhadap variabel terikat. Hasil analisis regresi berganda dapat dilihat pada Tabel 4.16 sebagai berikut:

Tabel 4.16 Hasil Uji Regresi

Coefficients^a

Model	Unstandardized Coefficients		Standardized Coefficients	t _{hitung}
	B	Std. Error	Beta	
(Constant)	8.934	1.373		6.508
1 Celebrity Endorser	.151	.037	.372	4.122
Media Iklan Televisi	.449	.089	.454	5.021

- a. Dependent Variable: Keputusan Pembelian
 Sumber: *Lampiran output SPSS 21.0, 2018*

Berdasarkan *output SPSS 21.0 statistic for windows* Tabel 4.16 maka persamaan regresi linear berganda dapat di dirumuskan sebagai berikut:

$$Y = 8,934 + 0,151X_1 + 0,449X_2 + e$$

Hasil dari analisis tersebut dapat diinterpretasikan sebagai berikut :

- a) Konstanta persamaan di atas sebesar 8,934 angka tersebut menunjukkan bahwa jika X_1 (*Celebrity Endorser*) dan X_2 (*Media Iklan Televisi*) konstan (tidak berubah), maka keputusan pembelian adalah sebesar 8,934.
- b) X_1 (*Celebrity Endorser*) menunjukkan nilai koefisien sebesar 0,151. Hal ini berarti bahwa variabel *celebrity endorser* mempengaruhi keputusan pembelian sebesar 0,151 artinya, setiap kenaikan variabel *celebrity endorser* sebesar satu satuan maka keputusan pembelian akan mengalami kenaikan sebesar 0,151 dengan asumsi variabel lain tetap.
- c) X_2 (*Media Iklan Televisi*) menunjukkan nilai koefisien sebesar 0,449. Hal ini berarti bahwa variabel media iklan televisi mempengaruhi keputusan pembelian sebesar 0,449 artinya setiap kenaikan variabel media iklan televisi sebesar satu satuan maka keputusan pembelian akan mengalami kenaikan sebesar 0,449.

d. Koefisien Korelasi (r)

Koefisien korelasi adalah bilangan yang menyatakan kekuatan hubungan antara dua variabel atau lebih atau juga dapat menentukan arah dari kedua variabel. Adapun hasil korelasi dalam penelitian ini dapat dilihat pada Tabel 4.17.

Tabel 4.17 Hasil Uji Koefisien Korelasi (r)

Model	R	R Square	Adjusted R Square	Std. Error of the Estimate
1	.757 ^a	.574	.565	2.034

a. Predictors: (Constant), Media Iklan Televisi, Celebrity Endorser

b. Dependent Variable: Keputusan Pembelian

Sumber: *Lampiran output SPSS 21.0, 2018*

Berdasarkan Tabel 4.17, dapat dilihat bahwa sifat korelasi (R) yang ditunjukkan adalah 0,757. Hal ini menunjukkan bahwa hubungan antara variabel bebas yaitu *celebrity endorser* dan media iklan televisi dengan variabel terikat yaitu keputusan pembelian dikategorikan kuat karena berada di interval korelasi antara 0,60-0,799. Sebagaimana pedoman untuk memberikan interpretasi koefisien korelasi yaitu sebagai berikut:¹²⁹

Tabel 4.18 Pedoman untuk Memberikan Interpretasi Koefisien Korelasi

Inteval Koefisien	Tingkat Hubungan
0.00-0.199	Sangat Rendah
0.20-0.399	Rendah
0.40-0.599	Sedang
0.60-0.799	Kuat
0.80-1.000	Sangat Kuat

Sumber: *Metode Penelitian Kuantitatif, Syofian Siregar, 2013*

¹²⁹Syofian Siregar, *Metode Penelitian Kuantitatif*, h. 251

e. Koefisien Determinasi (R^2)

Koefisien determinasi (R^2) adalah angka yang menyatakan atau digunakan untuk mengetahui kontribusi atau sumbangan yang diberikan oleh variabel *celebrity endorser* dan media iklan televisi terhadap keputusan pembelian. Nilai koefisien determinasi ditentukan dengan nilai *R square* sebagaimana dapat dilihat pada tabel 4.19.

Berdasarkan Tabel 4.19 nilai koefisien determinasi (*R square*) yaitu 0,574. Hal ini berarti bahwa 57,4% variabel keputusan pembelian dapat dijelaskan oleh variabel *celebrity endorser* dan media iklan televisi sedangkan sisanya yaitu 42,6% diterangkan oleh variabel lain yang tidak diajukan dalam penelitian ini.

**Tabel 4.19 Hasil Uji Koefisien Determinasi (R^2)
Model Summary^b**

Model	R	R Square	Adjusted R Square	Std. Error of the Estimate
1	.757 ^a	.574	.565	2.034

a. Predictors: (Constant), Media Iklan Televisi, Celebrity Endorser

b. Dependent Variable: Keputusan Pembelian

Sumber: Lampiran output SPSS 21.0, 2018

f. Uji Hipotesis

1. Uji Statistic F (Uji Simultan)

Uji *Statistic F* digunakan untuk mengetahui bahwa *celebrity endorser* dan media iklan televisi berpengaruh secara simultan terhadap keputusan pembelian. Adapun hasil Uji *Statistic F* dapat dilihat pada Tabel 4.20 berikut ini:

Tabel 4.20 Hasil Uji F (Simultan)

ANOVA^a

Model		Sum of Squares	df	Mean Square	F	Sig.
1	Regression	540.030	2	270.015	65.270	.000 ^b
	Residual	401.280	97	4.137		
	Total	941.310	99			

a. Dependent Variable: Keputusan Pembelian

b. Predictors: (Constant), Media Iklan Televisi, Celebrity Endorser

Sumber: *Lampiran output SPSS 21.0, 2018*

Uji ANOVA atau Uji F didapat nilai f_{hitung} sebesar 65,270 nilai ini lebih besar dari f_{tabel} yaitu 3,09 atau $f_{hitung} 65,270 > f_{tabel} 3,09$ dengan probabilitas 0,000. Karena nilai probabilitas jauh lebih kecil dari 0,05 maka model regresi dapat digunakan untuk memprediksi keputusan pembelian atau dapat dikatakan bahwa variabel *celebrity endorser* dan media iklan televisi secara bersama-sama berpengaruh positif dan signifikan terhadap keputusan pembelian.

2. Uji Statistic t (Uji Parsial)

Untuk mengetahui bahwa *celebrity endorser* dan media iklan televisi berpengaruh secara parsial terhadap keputusan pembelian, maka dilakukan uji t. Pengujian ini dilakukan dengan membandingkan t_{hitung} dengan t_{tabel} pada taraf nyata $\alpha=0,05$. Apabila hasil perhitungan t_{hitung} lebih besar dari t_{tabel} ($t_{hitung} > t_{tabel}$) atau probabilitas kesalahan lebih kecil dari 5% ($sig < 0,05$) maka dapat dinyatakan bahwa X_1 dan X_2 berpengaruh terhadap Y. Adapun hasil uji t dapat dilihat pada Tabel 4.21 berikut ini:

**Tabel 4.21 Hasil Uji t (Parsial)
Coefficients^a**

Model	Unstandardized Coefficients		Standardized Coefficients	T	Sig.
	B	Std. Error	Beta		
(Constant)	8.934	1.373		6.508	.000
1 Celebrity Endorser	.151	.037	.372	4.122	.000
Media Iklan Televisi	.449	.089	.454	5.021	.000

a. Dependent Variable: Keputusan Pembelian

Sumber: *Lampiran output SPSS 21.0, 2018*

Analisis uji-t pada Tabel 4.21 untuk variabel *celebrity endorser*, nilai t_{hitung} nya sebesar 4,122 dan nilai t_{tabel} distribusi 5% sebesar 1,988. Sehingga dapat disimpulkan bahwa $t_{hitung} > t_{tabel}$. Adapun nilai signifikansinya yaitu $0,000 < 0,05$ artinya variabel *celebrity endorser* berpengaruh positif dan signifikan terhadap keputusan pembelian.

Sedangkan untuk variabel media iklan televisi menunjukkan nilai t_{hitung} sebesar 5,021 dan nilai pada t_{tabel} 5% sebesar 1,988 maka nilai $t_{hitung} > t_{tabel}$. Adapun nilai signifikansi yaitu $0,000 < 0,05$. Hal ini berarti variabel media iklan televisi berpengaruh positif dan signifikan keputusan pembelian.

Adapun variabel yang paling dominan mempengaruhi variabel keputusan pembelian yaitu media iklan televisi. Hal ini dapat dilihat melalui hasil uji *unstandardized coefficients* Beta yang menunjukkan bahwa nilai variabel media iklan televisi (X_2) lebih tinggi yaitu sebesar 0,449.

C. Pembahasan

Peneliti menggunakan variabel *celebrity endorser* dan media iklan televisi sebagai variabel independen dan variabel keputusan pembelian sebagai variabel

dependen. Penelitian ini bertujuan untuk mengetahui pengaruh *celebrity endorser* dan media iklan televisi terhadap keputusan pembelian produk Pond's di kota Makassar. Adapun penjelasan mengenai faktor-faktor tersebut yaitu:

1. *Celebrity Endorser* Dan Media Iklan Televisi Berpengaruh Secara Simultan Terhadap Keputusan Pembelian Produk Pond's Di Kota Makassar

Hasil pengujian hipotesis (H_1) melalui uji F (Uji Simultan) yakni diketahui bahwa nilai $F_{hitung} = 65,270$ lebih besar daripada $F_{tabel} = 3,09$ dengan tingkat signifikansi 0,000. Karena nilai probabilitas signifikansi jauh lebih kecil dari $\text{sig} < 0,05$, maka model regresi dapat dipergunakan untuk memprediksi keputusan pembelian. Artinya variabel *celebrity endorser* dan media iklan televisi secara bersama-sama atau simultan berpengaruh terhadap keputusan pembelian. Sehingga hipotesis yang menyatakan "*Celebrity Endorser* dan Media Iklan Televisi Berpengaruh Secara Simultan terhadap Keputusan Pembelian" dinyatakan diterima.

Pembelian produk dan jasa serta pemilihan merek, para selebriti bisa memiliki pengaruh kuat kepada konsumen. Selebriti bisa menjadi alat pemasaran suatu produk yang sangat penting, daya tariknya yang luar biasa dan memiliki penggemar yang banyak bisa menjadi hal yang tidak dimiliki orang lain. Selebriti memiliki *inner beauty*, dan kredibilitas. Selain itu selebriti digunakan karena atribut kesohorannya termasuk ketampanan, keberanian, talenta, keanggunan, kekuatan, dan daya tarik fisiknya yang sering mewakili daya tarik yang diinginkan oleh merek yang mereka iklankan.

Menurut Shimp dalam Alfiah Nuraini, *celebrity endorser* adalah menggunakan artis sebagai bintang iklan di media-media, mulai dari media cetak,

media sosial, maupun media televisi.¹³⁰ Televisi merupakan salah satu sarana yang efektif dan potensial untuk memberi informasi pada masyarakat luas. Iklan yang ditayangkan melalui media televisi menjadi alternatif pilihan menarik karena jangkauan yang luas. Adanya unsur hiburan mendukung timbulnya keinginan untuk mencoba dari konsumen terhadap suatu produk. Pada akhirnya dapat mengarah pada keputusan konsumen dalam melakukan pembelian.¹³¹ Setiap iklan televisi memiliki bintang iklan yang memperkenalkan produk tersebut yang disebut *celebrity endorser*.

Iklan televisi sangat berkaitan dengan bintang iklan televisi karena iklan televisi merupakan alat penyampai pesan iklan sedangkan *celebrity endorser* merupakan sumber pesan iklan.¹³² Penggunaan *celebrity endorser* dan penayangan iklan melalui media televisi menjadi pertimbangan konsumen dalam membeli dan menggunakan produk Pond's. Penelitian ini sejalan dengan penelitian terdahulu yang dilakukan Atika Wiguna dan Suyoto pada tahun 2016 dengan judul "*Analisis Pengaruh Iklan Televisi, Ekuitas Merek, Dan Daya Tarik Celebrity Endorser Terhadap Keputusan Pembelian Produk Kosmetik Wardah*", dengan hasil penelitiannya yang menyatakan bahwa secara simultan iklan televisi, ekuitas merek, dan *celebrity endorser* berpengaruh signifikan terhadap keputusan pembelian.¹³³

Kegiatan periklanan dalam Islam dikenal dengan istilah *Silaturahmi*. *Silaturami* merupakan ibadah yang sangat agung, mudah dan membawa berkah.

¹³⁰Alfiyah Nuraini, "*Pengaruh Celebrity Endorser dan Kualitas Produk Terhadap Keputusan Pembelian Melalui Citra Merek Pada Kosmetik Wardah Di Kota Semarang*", h. 22.

¹³¹Nurul Komaryatin, "*Pengaruh Iklan Media Televisi dan Atribut Produk Terhadap Keputusan Konsumen Untuk Melakukan Pembelian*", h. 137.

¹³²Miftahul Jannah, "*Pengaruh Iklan Televisi dan Celebrity Endorser Terhadap Ekuitas Merek Sabun Pembersih Wajah Pond's*", h. 18.

¹³³Atika Wiguna dan Suyoto, "*Analisis Pengaruh Iklan Televisi, Ekuitas Merek, dan Daya Tarik Celebrity Endorser Terhadap Keputusan Pembelian Produk Kosmetik Wardah*", h. 268.

Kaum muslimin hendaknya tidak melalaikan dan melupakannya. Sehingga perlu meluangkan waktu untuk melaksanakan amal shalih ini. Demikian banyak dan mudahnya alat transportasi dan komunikasi, seharusnya menambah semangat kaum muslimin bersilaturahmi. Karena dapat menyempurnakan rasa cinta dan interaksi sosial antar umat manusia. *Silaturahmi* juga merupakan dalil dan tanda kedermawanan serta ketinggian akhlak.

Silaturahmi termasuk akhlak yang mulia. Dianjurkan dan diseru oleh Islam. Diperingatkan untuk tidak memutuskannya. Allah Ta'ala memperingatkan orang yang memutuskannya dengan laknat dan azhab, diantara firman-Nya yaitu dalam QS. Muhammad ayat 22:

فَهَلْ عَسَيْتُمْ إِنْ تَوَلَّيْتُمْ أَنْ تُفْسِدُوا فِي الْأَرْضِ وَتَقَطِّعُوا أَرْحَامَكُمْ ۗ أُولَٰئِكَ الَّذِينَ لَعَنَهُمُ اللَّهُ فَأَصَمَّهُمْ وَأَعَمَّى أَبْصَرَهُمْ ۗ

Terjemahnya:

Maka Apakah kiranya jika kamu berkuasa kamu akan membuat kerusakan di muka bumi dan memutuskan hubungan kekeluargaan? Mereka Itulah orang-orang yang dila'nati Allah dan ditulikan-Nya telinga mereka dan dibutakan-Nya penglihatan mereka.¹³⁴

Kesimpulannya, *silaturahmi* dapat menjadi sebab mendapatkan *taufiq* (kemudahan) menjalankan ketaatan dan menjaga dari kemaksiatan sehingga namanya akan tetap dikenang. Seolah-olah seseorang itu tidak pernah mati. Dan diantara hal yang bisa mendatangkan *taufiq*, yaitu ilmu yang bermanfaat bagi orang setelahnya, shadaqah dan anak keturunan yang shalih.¹³⁵

¹³⁴Departemen Agama RI, *Mushaf Muslimah*, h. 509.

¹³⁵Ayyub Hasan, *Etika Islam "Menuju Kehidupan Yang Hakiki"*, (Bandung: PT. Trigenda Karya, 2014), h. 349.

2. *Celebrity Endorser* Berpengaruh Terhadap Keputusan Pembelian Produk Pond's Di Kota Makassar

Berdasarkan hasil pengujian hipotesis yang telah dilakukan diperoleh hasil t_{hitung} sebesar 4,122 dan nilai pada t_{tabel} 5% sebesar 1,988 maka nilai $t_{hitung} > t_{tabel}$. Adapun nilai signifikansinya yaitu $0,000 < 0,05$. Artinya variabel *celebrity endorser* berpengaruh positif dan signifikan terhadap keputusan pembelian. Sehingga hipotesis yang menyatakan “*Celebrity Endorser* Berpengaruh Positif Dan Signifikan Terhadap Keputusan Pembelian” dinyatakan diterima.

Pada penelitian ini, *celebrity endorser* diukur melalui 5 dimensi yaitu *visibility*, *objectivitas*, *similarity*, *attraction*, dan *power*. Dari hasil penelitian ini diketahui bahwa tanggapan responden yang menyatakan setuju lebih banyak untuk dimensi *objectivitas* dengan pernyataan “Menggunakan produk Pond's membuat saya tampak lebih cantik/tampan dan percaya diri”, dan diikuti dengan dimensi *attraction* dengan pernyataan “Saya membeli produk Pond's karena selebriti pendukungnya mempunyai penampilan fisik yang menarik”.

Objectivitas merujuk pada kemampuan selebriti untuk memberi keyakinan atau percaya diri pada konsumen suatu produk. Terkait dengan pernyataan dari dimensi ini, diperoleh hasil dari deskripsi data variabel *celebrity endorser* yang menunjukkan bahwa pengguna produk Pond's didominasi oleh kaum perempuan berusia 21-24 tahun yang berstatus sebagai pelajar/mahasiswa. Hal ini karena iklan Pond's dibintangi oleh aktris-aktris muda yang dikenal oleh banyak masyarakat terutama dikalangan perempuan.

Iklan dengan dibintangi aktris-aktris muda ternama semacam ini telah menimbulkan persepsi baru terhadap pandangan masyarakat. Strategi promosi Pond's dengan mengenalkan kepada masyarakat terutama remaja perempuan

mengenai pentingnya merawat kulit sejak dini, karena dengan memiliki kulit yang cantik, putih dan bersinar dapat memberikan rasa percaya diri sehingga mereka dapat bergaul dan diterima dalam pergaulan mereka.¹³⁶

Hubungan antara teori komunikasi yang dikemukakan oleh Laswell dengan *celebrity endorser* yaitu menunjukkan bahwa *celebrity endorser* merupakan pendukung iklan yang digunakan oleh Pond's untuk menyampaikan pesan iklan kepada konsumen dengan berbagai keahlian dan prestasi yang dimilikinya. Menurut Royan dalam Alfiah Nuraini, alasan yang menyebabkan selebriti sangat diminati oleh produsen untuk mengiklankan produknya adalah karena pesan yang disampaikan oleh sumber yang menarik (kaum selebriti yang sedang populer) akan mendapat perhatian yang besar disamping akan sangat mudah diingat.¹³⁷

Penggunaan selebriti sebagai bintang iklan diyakini memiliki daya tarik tersendiri. Selain memiliki keuntungan publisitas dan kekuatan memperoleh perhatian dari konsumen, selebriti juga mempunyai kekuatan untuk dijadikan sebagai alat untuk membujuk, merayu, serta mempengaruhi konsumen sasaran, yaitu dengan ketenaran yang dimilikinya. Dengan memanfaatkan ketenaran tersebut diharapkan dapat menarik minat konsumen untuk melakukan pembelian terhadap produk yang diiklankannya.¹³⁸

Penelitian ini sejalan dengan penelitian terdahulu yang dilakukan oleh Puthud Wijanarko pada tahun 2016 dengan judul "*Pengaruh Celebrity Endorser Terhadap Citra Merek Dan Dampaknya Pada Keputusan Pembelian (Survey Kepada*

¹³⁶Miftahul Jannah, *Pengaruh Iklan Televisi dan Celebrity Endorser Terhadap Ekuitas Merek Sabun Pembersih Wajah Pond's*", h.15.

¹³⁷Alfiah Nuraini, "*Pengaruh Celebrity Endorser dan Kualitas Produk Terhadap Keputusan Pembelian Melalui Citra Merek Pada Kosmetik Wardah di Kota Semarang*", h. 24

¹³⁸Alfiah Nuraini, "*Pengaruh Celebrity Endorser dan Kualitas Produk Terhadap Keputusan Pembelian Melalui Citra Merek Pada Kosmetik Wardah di Kota Semarang*", 25

Pengunjung Warung Kopi Kriwul, Kelurahan Merjosari, Kecamatan Lowokwaru, Kota Malang Yang Pernah Melihat Iklan Dan Membeli TOP Coffe)” dengan hasil penelitiannya yang menyatakan bahwa *celebrity endorser* yang terdiri dari daya tarik, keahlian, kredibilitas, kepercayaan dan kecocokan mempengaruhi keputusan pembelian.¹³⁹

Dapat dipercaya dan keahlian seorang selebriti (secara bersama-sama disebut kredibilitas) merupakan alasan utama untuk memilih selebriti sebagai pendukung periklanan. Orang yang dapat dipercaya dan dianggap memiliki wawasan tentang isu tertentu, seperti kehandalan merek akan menjadi orang yang paling mampu meyakinkan orang lain untuk mengambil suatu tindakan.

Dalam Islam, kredibilitas bisa diartikan dengan *Shiddiq* (jujur). Maksudnya seorang pengiklan wajib berlaku jujur dalam mengiklankan produknya. Jujur dalam arti luas yaitu tidak berbohong, tidak menipu, tidak memutarbalikkan fakta, tidak berkhianat, serta tidak pernah ingkar janji. Mengapa harus jujur? Karena berbagai tindakan tidak jujur selain merupakan perbuatan yang jelas-jelas berdosa, jika biasa dilakukan dalam berdagang juga akan berpengaruh negatif kepada kehidupan pribadi dan keluarga pedagang itu sendiri. Bahkan lebih jauh lagi, sikap dan tindakan seperti itu akan mewarnai dan mempengaruhi kehidupan bermasyarakat. Sebagaimana firman Allah swt. dalam QS. Al-Qashash ayat 26:

قَالَتْ إِحَدَهُمَا يَا تَبَّتْ أَسْتَجِرُّهُ ۗ إِنَّ خَيْرَ مَنِ اسْتَجَرْتُ الْقَوِيَّ الْأَمِينُ ﴿٢٦﴾

¹³⁹Puthud Wijanarko, dkk “*Pengaruh Celebrity Endorser Terhadap Citra Merek dan Dampaknya Pada Keputusan Pembelian (Survei Kepada Pengunjung Warung Kopi Kriwul, Kelurahan Merjosari, Kecamatan Lowokwaru, Kota Malang Yang Pernah Melihat Iklan dan Membeli TOP Coffe)*”, h. 169.

Terjemahnya:

Salah seorang dari kedua wanita itu berkata: "Ya bapakku ambillah ia sebagai orang yang bekerja (pada kita), karena Sesungguhnya orang yang paling baik yang kamu ambil untuk bekerja (pada kita) ialah orang yang kuat lagi dapat dipercaya".¹⁴⁰

Ayat di atas menerangkan bahwa dalam kegiatan periklanan seharusnya tidak mementingkan pihak perusahaan saja dalam mengejar keuntungan, kepentingan konsumen juga harus diperhatikan. Karena sebenarnya citra yang baik akan tercipta dengan sendirinya apabila perusahaan memperhatikan kebenaran dalam penyampaian informasi.¹⁴¹

3. Media Iklan Televisi Berpengaruh Terhadap Keputusan Pembelian Produk Pond's Di Kota Makassar

Berdasarkan hasil pengujian hipotesis yang telah dilakukan diperoleh hasil diperoleh hasil t_{hitung} sebesar 5,021 dan nilai t_{tabel} 5% sebesar 1,988 maka nilai $t_{hitung} > t_{tabel}$, adapun nilai signifikansinya $0,000 < 0,05$. Hal ini berarti variabel media iklan televisi berpengaruh positif dan signifikan terhadap keputusan pembelian. Sehingga hipotesis yang nyatakann "Media Iklan Televisi Berpengaruh Positif Dan Signifikan Terhadap Keputusan Pembelian" dinyatakan diterima.

Variabel media iklan televisi menggunakan 2 dimensi yaitu pesan iklan dan kombinasi/latar belakang. Berdasarkan hasil deskripsi data pada variabel media iklan televisi untuk indikator kombinasi/latar belakang menunjukkan bahwa lebih banyak konsumen yang menyatakan setuju dengan pernyataan "Iklan Pond's di televisi memberikan gambaran tentang cuplikan kehidupan dan gaya hidup" dan diikuti

¹⁴⁰Departemen Agama RI, *Mushaf Muslimah*, h. 388.

¹⁴¹Andi Lina Pratiwi, "Pengaruh Penggunaan Celebrity Endorser Terhadap Minat Beli Pengguna Media Sosial Instagram (Studi Pada Mahasiswa Fakultas Dakwah dan Komunikasi)", *Skripsi* (Fak. Dakwah dan Komunikasi UIN Alauddin Makassar, 2016): h. 41.

dengan dimensi pesan iklan dengan pernyataan “Iklan Pond’s di televisi ditayangkan dengan dialog yang jelas dan mudah dipahami”.

Keputusan pembelian adalah serangkaian proses yang dilalui konsumen dalam memutuskan tindakan pembelian. Faktor yang mempengaruhi keputusan pembelian konsumen diantaranya iklan televisi, kualitas produk dan gaya hidup.¹⁴² Kaitan antara media iklan televisi dan teori komunikasi yang dikemukakan oleh Lasswell adalah bahwa televisi merupakan media penyampai pesan yang digunakan oleh perusahaan Pond’s untuk mengiklankan produknya. Televisi merupakan teknologi yang umum dijumpai hampir di setiap rumah penduduk. Banyaknya stasiun televisi membuat banyak perusahaan berlomba-lomba mengiklankan produknya melalui media televisi.

Setiap perusahaan yang mengeluarkan biaya untuk memasarkan iklannya tentu menginginkan keuntungan yang sesuai dengan apa yang mereka keluarkan, dan tujuan dari setiap perusahaan memasarkan produknya adalah sama, yaitu penjualan di masa mendatang. Pesan yang ingin disampaikan oleh produsen diharapkan dapat diterima dengan baik oleh pemirsa televisi untuk mencapai tujuan tersebut. Setelah pemirsa tertarik dengan iklan yang disampaikan diharapkan pemirsa tersebut tertarik dengan produk yang ditawarkan dalam iklan dan terdorong untuk membeli produk yang ditawarkan.¹⁴³

Media iklan televisi memiliki keunggulan dapat dinikmati secara visual karena terdapat warna dan gerak, menghasilkan audio suara, lebih menarik perhatian, dan dapat membidik segmen tertentu. Karena Pond’s di setiap iklannya menyisipkan

¹⁴²Mutoharoh, dkk, “Pengaruh Iklan Televisi, Kualitas Produk dan Gaya Hidup Terhadap Keputusan Pembelian Sabun Kesehatan “Detol” Di Swalayan Ada Setiabudi Semarang”, h.1.

¹⁴³Mutoharoh, dkk, “Pengaruh Iklan Televisi, Kualitas Produk dan Gaya Hidup Terhadap Keputusan Pembelian Sabun Kesehatan “Detol” Di Swalayan Ada Setiabudi Semarang”, h. 3.

emosi maka media iklan televisi merupakan media yang tepat untuk mempromosikan produknya karena mempengaruhi emosi seseorang mengenai kulit wajah yang bersih, cantik/tampan, putih dan cerah.¹⁴⁴ Penelitian ini didukung oleh penelitian terdahulu yang dilakukan oleh Setyo Ferry Wibowo dan Maya Puspita Karimah pada tahun 2012, dengan hasil penelitiannya yang menyatakan bahwa terdapat pengaruh yang signifikan antara iklan televisi terhadap keputusan pembelian yang berarti bahwa semakin baik iklan televisi semakin tinggi keputusan pembelian.¹⁴⁵

Pelaku bisnis harus transparan dalam menginformasikan produk atau jasanya. Tidak hanya memuat kelebihan dan keunggulan produk atau jasanya dalam iklan, tapi juga harus menginformasikan kelemahan atau dampak yang ditimbulkan bila ada. Hal ini bertujuan agar masyarakat atau konsumen mendapatkan informasi yang jelas dan benar akan produk atau jasa tersebut dan suatu saat tidak merasa tertipu atau dirugikan setelah melakukan pembelian. Kejujuran dapat juga diistilahkan dengan *Amanah* (percaya) yaitu memelihara kepercayaan konsumen terhadap produk yang telah dihasilkan (QS. An-Nisa ayat 58).¹⁴⁶

UNIVERSITAS ISLAM NEGERI
ALA UDDIN
MAKASSAR

﴿ إِنَّ اللَّهَ يَأْمُرُكُمْ أَنْ تُؤَدُّوا الْأَمَانَاتِ إِلَىٰ أَهْلِهَا وَإِذَا حَكَمْتُمْ بَيْنَ النَّاسِ أَنْ تَحْكُمُوا بِالْعَدْلِ ﴾ إِنَّ
اللَّهَ نَعِيمًا يَعِظُكُمْ بِهِ ۗ إِنَّ اللَّهَ كَانَ سَمِيعًا بَصِيرًا ﴿٥٨﴾

¹⁴⁴Miftahul Jannah, *Pengaruh Iklan Televisi dan Celebrity Endorser Terhadap Ekuitas Merek Sabun Pembersih Wajah Pond's*”, h.18.

¹⁴⁵Setyo Ferry Wibowo dan Maya Puspita Karimah, “*Pengaruh Iklan Televisi dan Harga Terhadap Keputusan Pembelian Sabun Lux (Survei Pada Pengunjung Mega Bekasi Hypermall)*”, h. 13.

¹⁴⁶Andi Lina Pratiwi, “*Pengaruh Penggunaan Celebrity Endorser Terhadap Minat Beli Pengguna Media Sosial Instagram (Studi Pada Mahasiswa Fakultas Dakwah dan Komunikasi)*”, h. 33.

Terjemahnya:

“Sesungguhnya Allah menyuruh kamu menyampaikan amanat kepada yang berhak menerimanya, dan (menyuruh kamu) apabila menetapkan hukum di antara manusia supaya kamu menetapkan dengan adil. Sesungguhnya Allah memberi pengajaran yang sebaik-baiknya kepadamu. Sesungguhnya Allah adalah Maha mendengar lagi Maha melihat.”¹⁴⁷

4. Media Iklan Televisi Berpengaruh Paling Dominan Terhadap Keputusan Pembelian Produk Pond's Di Kota Makassar

Berdasarkan hasil pengujian hipotesis yang telah dilakukan, variabel *celebrity endorser* dan media iklan televisi, secara parsial berpengaruh terhadap keputusan pembelian produk Pond's dan terlihat variabel media iklan televisi lebih dominan berpengaruh terhadap keputusan pembelian produk Pond's, hal ini dibuktikan dengan variabel media iklan televisi (X_2) dengan t_{hitung} sebesar 5,021 yang lebih besar dibandingkan dengan variabel *celebrity endorser* (X_1) dengan nilai t_{hitung} sebesar 4,122 sehingga hipotesis yang menyatakan “Variabel *Celebrity Endorser* Diduga Berpengaruh Paling Dominan Terhadap Keputusan Pembelian Produk Pond's” dinyatakan ditolak. Sehingga memberikan gambaran bahwa media iklan televisi berpengaruh besar terhadap keputusan pembelian. Hal tersebut membuktikan bahwa televisi mempunyai kemampuan kuat untuk mempengaruhi, bahkan membangun persepsi khalayak sasaran dan konsumen lebih percaya pada perusahaan yang mengiklankan produknya di televisi daripada yang tidak sama sekali.¹⁴⁸

¹⁴⁷Departemen Agama RI, *Mushaf Muslimah*, h. 87.

¹⁴⁸Sugiyanto, “Analisis Pengaruh Media Iklan Televisi Terhadap Pengambilan Keputusan Membeli Minuman Fanta Kemasan Pada Masyarakat Purworejo”, *Jurnal* (Universitas Muhammadiyah Purworejo, 2012): h. 3.

Dalam komunikasi pemasaran, ada etika yang harus diperhatikan dalam menyampaikan informasi produk kepada konsumen yang dikenal dengan istilah *tabligh*. *Tabligh* artinya komunikatif dan argumentatif. Menjadi seorang pemasar yakni harus mampu menyampaikan keunggulan produk dengan jujur dan tidak berbohong atau menipu pelanggan. Komunikator yang baik adalah komunikator yang bisa berbicara benar dan *bi al-hikmah* (bijaksana dan tepat sasaran) kepada mitra bisnisnya. Ayat tersebut menjelaskan bahwa penerapan sifat *tabligh* ini yaitu mampu menyampaikn keunggulan produk yang ditawarkan dengan berkata jujur, tidak harus berbohong ataupun menipu pelanggan dengan cara mengomunikasikan secara benar, tepat dan mudah dipahami oleh siapapun yang mendengarnya.¹⁴⁹

Sebagaimana firman Allah SWT dalam surat An-Nisa' ayat 9:

وَلِيَخْشَ الَّذِينَ لَوْ تَرَكُوا مِنْ خَلْفِهِمْ ذُرِّيَّةً ضِعْفًا خَافُوا عَلَيْهِمْ فَلْيَتَّقُوا اللَّهَ وَلْيَقُولُوا قَوْلًا سَدِيدًا ﴿٩﴾

Terjemahnya:

“Dan hendaklah takut kepada Allah orang-orang yang seandainya meninggalkan dibelakang mereka anak-anak yang lemah, yang mereka khawatir terhadap (kesejahteraan) mereka. oleh sebab itu hendaklah mereka bertakwa kepada Allah dan hendaklah mereka mengucapkan Perkataan yang benar.”¹⁵⁰

¹⁴⁹Muhammad Syakir Sula, *Syariah Marketing*, h. 172.

¹⁵⁰Departemen Agama RI, *Mushaf Muslimah*, h. 78.

BAB V

PENUTUP

A. Kesimpulan

Berdasarkan hasil penelitian yang telah dilakukan maka dapat ditarik kesimpulan sebagai berikut:

1. *Celebrity endorser* dan media iklan televisi secara bersama-sama berpengaruh positif dan signifikan terhadap keputusan pembelian produk Pond's. Iklan televisi sangat berkaitan dengan bintang iklan televisi karena iklan televisi merupakan alat penyampai pesan iklan sedangkan *celebrity endorser* merupakan sumber pesan iklan sehingga menjadi pertimbangan konsumen dalam membeli dan menggunakan produk Pond's.
2. *Celebrity endorser* berpengaruh positif dan signifikan terhadap keputusan pembelian produk Pond's. Selain memiliki keuntungan publisitas dan kekuatan memperoleh perhatian dari konsumen, selebriti juga mempunyai kekuatan untuk dijadikan sebagai alat untuk membujuk, merayu serta mempengaruhi konsumen sasaran, yaitu dengan ketenaran yang dimilikinya.
3. Media Iklan Televisi berpengaruh positif dan signifikan terhadap keputusan pembelian produk Pond's. Media iklan televisi memiliki keunggulan dapat dinikmati secara visual karena terdapat warna dan gerak, menghasilkan audio suara, lebih menarik perhatian, dan dapat membidik segmen tertentu.
4. Variabel yang memiliki pengaruh paling dominan terhadap keputusan pembelian produk Pond's adalah variabel media iklan televisi (X_2), karena Pond's di setiap iklannya menyisipkan emosi, maka media iklan televisi merupakan media yang tepat untuk mempromosikan produknya karena

mempengaruhi emosi mengenai kulit wajah yang bersih, cantik/tampan, putih dan cerah.

B. Saran

Untuk meningkatkan keputusan pembelian konsumen, peneliti menyarankan agar perusahaan mempertahankan dan meningkatkan citra merek dari Pond's agar keberadaan Pond's di benak konsumen tidak mudah digantikan oleh merek-merek pesaingnya. Berdasarkan hasil yang diperoleh dari penelitian ini, adalah tepat jika beriklan menggunakan *celebrity endorser* dan media iklan televisi untuk mempertahankan dan meningkatkan citra merek dari Pond's, sebagaimana penelitian terdahulu yang dilakukan oleh Annis Kiswalini dan I Ketut Nurcahya pada tahun 2014 dengan judul, "*Pengaruh Celebrity Endorser, Brand Image, Dan Kepercayaan Konsumen Terhadap Keputusan Pembelian*", hasil penelitiannya menyatakan bahwa citra merek berpengaruh positif terhadap keputusan pembelian, artinya apabila citra merek baik maka konsumen akan melakukan pembelian terhadap produk tersebut.¹⁵¹

Sedangkan untuk peneliti selanjutnya, peneliti mengharapkan agar dapat mengarahkan penelitiannya pada variabel persepsi konsumen terhadap stimulus/rangsangan dari luar yang dapat mempengaruhi keputusan pembelian.

¹⁵¹ Annis Kiswalini dan I Ketut Nurcahya, "*Pengaruh Celebrity Endorser, Brand Image, Dan Kepercayaan Konsumen Terhadap Keputusan Pembelian*" h. 1532.

DAFTAR PUSTAKA

- Alwy, Muhamad Bashory. "Pengaruh Periklanan Televisi Terhadap Citra Merek Produk Kecap ABC Black Gold Di Surabaya Selatan". *Jurnal Ilmu Manajemen 1*, no. 1 (4 Juli 2013): h. 1199-1210.
- Ardiyanto, Yuri. "Pengaruh Celebrity Endorser dan Brand Association Terhadap Keputusan Pembelian Shampoo Clear Men (Studi Kasus Iklan Shampoo Clear Men Versi Cristiano Ronaldo Tahun 2012 Pada Mahasiswa Universitas Negeri Yogyakarta)". Skripsi. Fakultas Ekonomi Universitas Negeri Yogyakarta, 2013.
- Azmi, Fikhi Nayatul. "Pengaruh Iklan Televisi Terhadap Pengambilan Keputusan Pembelian Konsumen Es Krim Magnum (Studi kasus pada Mahasiswa Program Diploma Institut Pertanian Bogor)". *Jurnal (Fak. Ekonomi dan Manajemen Institut Pertanian Bogor)*, 2017): h. 1-47.
- Bramantya, Yan Bayu dan Made Jatra. "Pengaruh Celebrity Endorser dan Brand Image Terhadap Keputusan Pembelian Yamaha Jupiter MX Di Kota Denpasar". *E-Jurnal Manajemen Unud 5*, no. 3 (2016): h. 1746-1769.
- Bungin, H.M. Burhan. *Metode Penelitian Kuantitatif "Komunikasi, Ekonomi dan Kebijakan Publik Serta Ilmu-Ilmu Sosial Lainnya"*. Jakarta: Kencana Prenadamedia Group, 2005.
- Darwis, Edy Gufran. "Pengaruh Brand Image Dan Harga Terhadap Keputusan Pembelian Mobil Yoyota Avanza Pada PT. Hadji Kalla Cabang Alauddin Makassar". Skripsi. Fakultas Ekonomi dan Bisnis Islam UIN Alauddin Makassar, 2017.
- Departemen Agama RI. *Mushaf Muslimah*. Bandung: JABAL, 2010.
- Febriyanti, Rizky Suci dan Aniek Wahyuati. "Pengaruh Celebrity Endorser dan Brand Image Terhadap Keputusan Pembelian Melalui Minat Beli". *Jurnal Ilmu dan Riset Manajemen 5*, no. 5 (Mei 2016): h. 1-18.
- Fahrurrozi. "Paradigma Ekonomi Islam Terhadap Konsep Marketing (Kajian Teori Dan Penerapan Ekonomi Islam Dalam Kegiatan Pemasaran)". *EKSYPAR: Jurnal Ekonomi Syariah 3*, no. 1 (Juni 2016): h. 99-135.
- Febriana, Chaifah Nur, dkk. "Pengaruh Iklan Televisi Terhadap Kesadaran Merek Serta Dampaknya Pada Keputusan Pembelian (Survei Pada Mahasiswa Universitas Brawijaya Pengguna Produk TREsemme)". *Jurnal Administrasi Bisnis (JAB) 25*, no.1 (Agustus 2015): h. 2-16.
- Ghozali, Imam. *Aplikasi Analisis Multivariate Dengan Program IBM SPSS 23*. Semarang: Universitas Diponegoro, 2016.
- Gunawan, Fitri Anggraini dan Diah Dharmayanti. "Analisis Pengaruh Iklan Televisi Dan Endorser Terhadap Purchase Intention Pond's Men Dengan Brand Awareness Sebagai Variabel Intervening". *Jurnal Manajemen Pemasaran Petra 2*, no 1(2014): h. 2-18.

- Harjanti, Prima Any. *“Pengaruh Penggunaan Selebriti Endorser Dalam Iklan Televisi Terhadap Minat Beli Konsumen”*. Skripsi. Fakultas Ekonomi Dan Bisnis, Jurusan Manajemen Universitas Muhammadiyah Surakarta, 2013.
- Hasan, Ayyub . *Etika Islam “Menuju Kehidupan Yang Hakiki”*. Bandung: PT. Trigenda Karya, 2014.
- Hedynata, Marceline Livia dan Wirawan E.D Radianto. *“Strategi Promosi Dalam Meningkatkan Penjualan Luscious Chocolate Potato Snack”*. *Jurnal Manajemen Dan Start-Up Bisnis 1*, no. 1 (April 2016): h. 63-90.
- <https://www.pond's.com>. (18 Februari 2018).
- Jannah, Miftahul. *Pengaruh Iklan Televisi dan Celebrity Endorser Terhadap Ekuitas Merek Sabun Pemberrsih Wajah Pond's*. *Jurnal (Universitas Pendidikan Indonesia, 2014): h. 1-21*.
- Juliandi, Azuar, dkk. *Metodologi Penelitian Bisnis “Konsep dan Aplikasi”*. Medan: UMSU PRESS, 2014.
- Kementrian Agama RI. *Al-Qur'an dan Tafsirnya*, Jilid III. Jakarta: Lentera Abadi, 2010.
- Kiswalini, Annis dan I Ketut Nurcahya. *“Pengaruh Celebrity Endorser, Brand Image, dan Kepercayaan Konsumen Terhadap Keputusan Pembelian”*. *Jurnal (Fak. Ekonomi dan Bisnis Universitas Udayana Bali, 2014): h. 1523-1547*.
- Komaryatin, Nurul. *“Pengaruh Iklan Media Televisi dan Atribut Produk Terhadap Keputusan Konsumen Untuk Melakukan Pembelian”*. *Jurnal Dinamika Ekonomi dan Bisnis 6*, no. 2 (Oktober 2009): h. 125-158.
- Kotler, Philip dan Gary Armstrong. *Prinsip-Prinsip Pemasaran*, ed. Andi Maulana, dkk. Edisi 12 Jilid 2. Jakarta: Erlangga, 2008.
- Kotler, Philip dan Kevin Lane Keller. *Manajemen Pemasaran*, ed. Andi Maulana dan Yayat Sri Haryati. Edisi 13 Jilid 2. Jakarta: Erlangga, 2009.
- Lukitaningsih, Akbar. *“Iklan Yang Efektif Sebagai Strategi Komunikasi Pemasaran”*. *Jurnal Ekonomi dan Pemasaran 13*, no. 2 (Oktober 2013): h. 116-129.
- Mariyanti, Luh Dwi dan Gede Bayu Rahanatha. *“Pengaruh Celebrity Endorser dan Pesan Iklan Di Televisi Terhadap Keputusan Pembelian Pada Es Krim Walls Magnum Belgium Chocolate”*. *E-Jurnal Manajemen Unud 4*, no. 10 (2015): h. 3094-3101.
- Martono, Nanang. *Metode Penelitian Kuantitatif “Analisis Isi dan Analisis Data Sekunder”*. Edisi Revisi 2. Jakarta: Rajawali Pers, 2014.
- al-Mubarakfuri, Syaikh Shafiyurrahman. *Shahih Tafsir Ibnu Katsir*, Jilid 6. ed. Abu Ahsan Sirojuddin Hasan Bashri. Bogor: Pustaka Ibnu Katsir, 2006.
- Muktamar, Muhamad Kamal. *“Pengaruh Celebrity Endorser Terhadap Keputusan Pembelian Sepeda Wimcycle Agent Series (Studi Kasus Pada Wimcycle)”*. *Jurnal (Oktober 2014): h. 3-25*.

- Mutoharoh, dkk. "Pengaruh Iklan Televisi, Kualitas Produk dan Gaya Hidup Terhadap Keputusan Pembelian Sabun Kesehatan "Detol" Di Swalayan Ada Setiabudi Semarang". Jurnal (Fak. Ekonomi Universitas Pandanaran Semarang, 2014): h.1-10.
- Nirsyam, Wimardani. "Pengaruh Citra Merek (Brand Image) Terhadap Keputusan Pembelian Mobil Toyota Avanza Pada PT. Hadji Kalla Cabang Urip Sumoharjo Makassar". Skripsi. Fakultas Ekonomi Dan Bisnis Islam UIN Alauddin Makassar, 2014.
- Noor, Juliansyah. *Metodologi Penelitian*. Jakarta: Prenadamedia Group, 2011.
- Nugroho, Bhuono Agung. *Strategi Jitu: memilih Metode Statistik Penelitian Dengan SPSS*. Yogyakarta: Andi Offset, 2005.
- Nuraini, Alfiyah. "Pengaruh Celebrity Endorser dan Kualitas Produk Terhadap Keputusan Pembelian Melalui Citra Merek Pada Kosmetik Wardah Di Kota Semarang". Skripsi. Fakultas Ekonomi Universitas Negeri Semarang, 2015.
- Nurcholifah, Ita. "Strategi Marketing Mix Dalam Perspektif Syariah". *Jurnal Khatulistiwa-Journal Of Islamic Studies* 4, no 1 (Maret 2014): h. 74-85.
- Putra, Ardylas Y. "Strategi Komunikasi BNN (Badan Narkotika Nasional) Kota Samarinda Dalam Mensosialisasikan Bahaya Narkoba". *eJournal Ilmu Komunikasi* (2014): h. 34-87.
- Pratiwi, Andi Lina. "Pengaruh Penggunaan Celebrity Endorser Terhadap Minat beli Pengguna Media Sosial Instagram (Studi Pada Mahasiswa fakultas Dakwah dan Komunikasi)". Skripsi. Fakultas Dakwah dan Komunikasi UIN Alauddin Makassar, 2016.
- Rahmawati, Nur. "Pengaruh Penggunaan Celebrity Endorser Dalam Iklan Sabun Mandi LUX Terhadap Perilaku Konsumen Di Kelurahan Sungai Dama Samarinda". *eJournal Ilmu Komunikasi* (2013): h. 367-371.
- Rahmia, Vina dan Tri Indri Wijaksana "Pengaruh Celebrity Endorser Terhadap Proses Keputusan Pembelian Produk Sepatu Online Shop Retail Thrpy Di Sosial Media Instagram". *Jurnal (Fak. Komunikasi dan Bisnis Universitas Telkom, 2015)*, h. 1-8.
- Sapitri, Dwi dkk. "Pengaruh Celebtity Endorser Dian SastroWardoyo Terhadap Keputusan Pembelian Shampoo L'Oreal", *Jurnal (Fak. Ekonomi Universitas Riau Di Pekanbaru, 2012)*: h. 1-14.
- Saputra, Hendra. "Pengaruh Penggunaan Marketing Endorser Terhadap Keputusan Pembelian Produk Pond's (Studi Kasus Pada Masyarakat Lingkungan VI Helvetia Tengah Medan). *Jurnal Keuangan dan Bisnis* 2, no. 3 (November 2010): h.1-35.
- Setiadi, Nugroho J. *Perilaku Konsumen*. Edisi Revisi. Jakarta: Prenadamedia Group, 2010.
- Siregar, Syofian. *Metode Penelitian Kuantitatif*. Jakarta : Prenadamedia Group, 2013.

- Sopiawati, Mira. *“Komunikasi Pemasaran dan Perilaku Pembelian (Studi Korelasi Antara Persepsi Konsumen Mengenai Aktivitas Komunikasi Pemasaran Terhadap Perilaku Pembelian Telkomsel Flash Unlimited Corporate Di Kalangan Dosen Sebelas Maret Surakarta Pada Periode Januari-Maret 2010)”*. Skripsi. Fakultas Ilmu Sosial dan Ilmu Politik Universitas Sebelas Maret Surakarta, 2010.
- Stefani, Selfi. *“Analisis Pengaruh Iklan Televisi, Celebrity Endorser, Kualitas Produk dan Citra Merek Terhadap Keputusan Pembelian Pada Produk Kosmetik Berlabel Halal “Wardah” (Studi Kasus Pada Mahasiswi UIN Syarif Hidayatullah Jakarta)”*. Skripsi. Fakultas Ekonomi Dan Bisnis Universitas Islam Negeri Syarif Hidayatullah, 2013.
- Sugiyanto. *“Analisis Pengaruh Media Iklan Televisi Terhadap Pengambilan Keputusan Membeli Minuman Fanta Kemasan Pada Masyarakat Purworejo”*. Jurnal (Universitas Muhammadiyah Purworejo, 2012): h. 1-11.
- Sugiyono. *Metode Penelitian Kombinasi (Mixed Method)*. Bandung: Alfabeta, 2014.
- Sula, Muhammad Syakir. *Syariah Marketing*. Jakarta: Gema Insani, 2004.
- Sunyoto, Danang. *Praktik Riset Perilaku Konsumen “Teori, Kuisisioner, Alat dan Analisis Data”*. Cet. 1; Yogyakarta: CAPS, 2014.
- Supriyono, Kuart, dkk. *“Pengaruh Produk, Harga Dan Promosi Terhadap Keputusan Konsumen Dalam Membeli Rumah Pada Perumahan Bukit Semarang Baru (BSB) City DI Semarang”*. *Jurnal Skripsi Ekonomi Manajemen* (2014): h.3-18.
- Suryani dan Hendryadi. *Metode Riset Kuantitatif “Teori dan Aplikasi Pada Penelitian Bidang Manajemen dan Ekonomi Islam”*. Jakarta: Prenadamedia Group, 2015.
- Susanto, Heru. *“Analisis Pengaruh Penggunaan Celebrity Endorser Pada Iklan Terhadap Minat Beli The Botol Freshtea”*. *Jurnal Manajemen Bisnis 1*, no. 3 (September 2008): h. 1-43.
- Sutojo, Siswanto. *Peranan Penting Manajemen Pemasaran Yang Efektif*. Jakarta: PT. Damar Mulia Pustaka, 2008.
- Tasmara, Tato. *Kecerdasan Ruhaniah; Transcendental Intelligence* (Jakarta: Gema Insani Press, 2001), 232.
- Umar, Husein. *Metode Penelitian Untuk Skripsi Dan Tesis Bisnis*. Edisi Kedua. Jakarta: Rajawali Pers, 2014.
- Wibowo, Setyo Ferry dan Maya Puspita Karimah. *“Pengaruh Iklan Televisi dan Harga Terhadap Keputusan Pembelian Sabun Lux (Survei Pada Pengunjung Mega Bekasi Hypermall)”*. *Jurnal Riset Manajemen Sains Indonesia (JRMSI)* 3, no. 1 (Fak. Ekonomi Universitas Negeri Jakarta, 2012): h. 1-15.
- Wiguna, Atika dan Suyoto. *“Analisis Pengaruh Iklan Televisi, Ekuitas Merek, dan daya Tarik Celebrity Endorser Terhadap Keputusan Pembelian Produk Kosmetik Wardah”*. *Jurnal Manajemen dan Bisnis Media Ekonomi* 16, no.2 (Juli 2016): h. 262-270.

- Wijanarko, Puthud, dkk. “Pengaruh Celebrity Endorser Terhadap Citra Merek dan Dampaknya Pada Keputusan Pembelian (Survei Kepada Pengunjung Warung Kopi Kriwul, Kelurahan Merjosari, Kecamatan Lowokwaru, Kota Malang Yang Pernah Melihat Iklan Dan Membeli TOP Coffee)”. *Jurnal Administrasi Bisnis (JAB)* 34, no. 1 (Mei, 2016): h. 142-167.
- Yusuf, Muri. *Metode Penelitian Kualitatif,, Kuantitatif Dan Penelitian Gabungan*. Jakarta: Prenadamedia Group, 2014.
- Zuraida, Lukia dan Dwi Novitasari. “Analisis Positioning dan Brand Awareness Terhadap Keputusan Pembelian I-Phone Pada Mahasiswa Fakultas Ekonomi Universitas Islam Indonesia (UII) Yogyakarta”. *Jurnal Kajian Bisnis* 24, no 1 (Januari, 2016): h. 5-39.



Lampiran 1



KUISIONER PENELITIAN

UNIVERSITAS ISLAM NEGERI (UIN) ALAUDDIN
MAKASSAR
FAKULTAS EKONOMI DAN BISNIS ISLAM
MANAJEMEN EKONOMI
PROGRAM SARJANA

Dengan hormat,

Saya mahasiswa Fakultas Ekonomi dan Bisnis Islam, Universitas Islam Negeri Alauddin Makassar, saat ini sedang mengadakan penelitian untuk memperoleh data guna menyelesaikan tugas akhir skripsi. Penelitian yang saya lakukan adalah mengenai **“Pengaruh *Celebrity Endorser* dan Media Iklan Televisi Terhadap Keputusan Pembelian Produk Pond’s Di Kota Makassar”**.

Oleh karena itu, saya mohon kesediaan Saudara(i) agar kiranya dapat meluangkan waktu sejenak untuk mengisi kuisisioner ini dengan lengkap dan benar. Semua informasi yang diterima akan dijaga kerahasiaannya dan hanya akan dipergunakan untuk keperluan akademis semata.

Atas bantuan dan partisipasinya saya ucapkan terima kasih.

Hormat Saya,

Sartika

Isilah data di bawah ini dengan memberi tanda checklist (√) pada kotak yang telah disediakan.

A. IDENTITAS RESPONDEN

1. Jenis Kelamin : Laki-laki Perempuan
2. Usia : 17-20 tahun 21-24 tahun 25-40 tahun
3. Agama : Islam Buddha
 Kristen Katolik
 Hindu
4. Pendidikan Terakhir : SD S1
 SMP S2
 SMA/SEDERAJAT S3
 D3
5. Pekerjaan : PNS Pelajar/mahasiswa
 Karyawan Swasta TNI/Polri
 Wiraswasta Ibu rumah tangga
 Tidak/belum bekerja Pensiun
 Lainnya(sebutkan)
6. Berapa macam produk Pond's yang sedang atau pernah anda gunakan?
 1 3
 2 Lebih dari 3
7. Apa jenis dari produk Pond's yang Anda gunakan?
 Pond's White Beauty Pond's Age Miracle
 Pond's Flawless White Pond's Men

B. PENGISIAN KUISIONER

Petunjuk Pengisian:

Dalam menjawab pertanyaan-pertanyaan ini, tidak ada jawaban yang salah. Oleh karena itu, usahakanlah agar tidak ada jawaban yang dikosongkan. Pilihlah jawaban dengan memberi tanda checklist (✓) pada salah satu jawaban yang paling sesuai menurut Anda. Jawaban Anda sangat membantu hasil penelitian ini.

Keterangan Kolom Jawaban:

Sangat Setuju (SS) Skor = 5

Setuju (S) Skor = 4

Tidak Setuju (TS) Skor = 2

Sangat Tidak Setuju (STS) Skor = 1

No.	Pernyataan	Kategori Jawaban			
A.	Celebrity Endorser (X₁)	Sangat Setuju → Sangat Tidak Setuju			
	<i>Visibility</i>				
1.	Saya membeli produk Pond's karena banyaknya penggemar dari selebriti tersebut dan saya adalah salah satu penggemarnya.	5	4	2	1
2.	Saya membeli produk Pond's karena selebriti tersebut sering tampil dalam berbagai acara televisi.	5	4	2	1
	<i>Objectivitas</i>				
3.	Saya membeli produk Pond's karena saya setuju terhadap figur endorser yang dipilih oleh Pond's.	5	4	2	1
4.	Menggunakan produk Pond's membuat saya tampak lebih cantik/tampan dan percaya diri.	5	4	2	1
	<i>Similarity</i>				
5.	Saya menggunakan produk Pond's karena selebriti tersebut memiliki usia yang sama dengan saya.	5	4	2	1
	<i>Attraction</i>				

6.	Saya membeli produk Pond's karena selebriti pendukungnya mempunyai penampilan fisik yang menarik.	5	4	2	1
7.	Saya membeli produk Pond' karena selebriti pendukungnya dikenal publik memiliki citra yang baik di masyarakat.	5	4	2	1
<i>Power</i>					
8.	Saya membeli produk Pond's karena kharisma dari selebriti.	5	4	2	1
9.	Saya memilih produk Pond's karena selebriti yang dipilih memiliki aura yang kuat sehingga saya tertarik untuk menggunakan produk Pond's.	5	4	2	1
B. Media Iklan Televisi (X₂)					
<i>Pesan Iklan</i>					
1.	Iklan televisi lebih kuat menyampaikan pesan jika dibandingkan dengan iklan media lain.	5	4	2	1
2.	Iklan Pond's memberikan informasi sesuai kebutuhan saya	5	4	2	1
3.	Iklan Pond's di televisi ditayangkan dengan dialog yang jelas dan mudah dipahami	5	4	2	1
<i>Kombinasi/Latar Belakang</i>					
4.	Iklan Pond's di televisi memberikan gambaran tentang cuplikan kehidupan dan gaya hidup.	5	4	2	1
5.	Iklan Pond's yang ditayangkan di televisi lebih menarik dibandingkan melalui radio, surat kabar atau majalah karena iklan televisi memadukan gambar dan suara.	5	4	2	1
C. Keputusan Pembelian (Y)					
<i>Pengenalan Kebutuhan</i>					
1.	Saya menggunakan produk Pond's untuk memenuhi kebutuhan pribadi	5	4	2	1
<i>Pencarian Informasi</i>					

2.	Sebelum melakukan pembelian, saya mencari informasi tentang berbagai merek produk kosmetik.	5	4	2	1
Evaluasi Alternatif					
3.	Selain mencari informasi tentang produk Pond's, saya juga mencari informasi tentang produk kosmetik lain yang sejenis.	5	4	2	1
Keputusan Membeli					
4.	Saya membeli produk Pond's setelah mendapat informasi tentang produk kosmetik lainnya.	5	4	2	1
Keputusan pasca Pembelian					
5.	Saya merasa puas dengan kualitas Pond's.	5	4	2	1

Lampiran 2

Hasil Jawaban Responden (Tabulasi Data)

<i>Celebrity Endorser</i>											Media Iklan Televisi							Keputusan Pembelian						
No.	P.1	P.2	P.3	P.4	P.5	P.6	P.7	P.8	P.9	Total	No.	P.1	P.2	P.3	P.4	P.5	Total	No.	P.1	P.2	P.3	P.4	P.5	Total
1	2	2	4	4	4	5	5	4	2	32	1	4	5	4	4	5	22	1	5	5	5	5	5	25
2	2	4	1	5	2	1	4	4	2	25	2	4	4	4	4	4	20	2	5	5	4	5	5	24
3	4	4	2	4	2	2	2	2	2	24	3	5	4	5	5	5	24	3	5	4	5	5	5	24
4	5	5	5	4	5	4	5	5	5	43	4	5	5	5	5	5	25	4	5	5	5	5	5	25
5	2	1	4	4	2	2	2	1	4	22	5	4	4	5	4	5	22	5	4	4	4	4	4	20
6	2	2	4	4	4	2	4	4	4	30	6	4	5	4	5	4	22	6	5	4	4	4	5	22
7	2	2	2	4	2	2	1	1	2	18	7	4	4	4	2	2	16	7	4	4	4	4	4	20
8	1	1	4	4	2	1	1	1	1	16	8	4	5	4	4	4	21	8	4	4	4	4	5	21
9	1	2	2	4	2	2	1	1	1	16	9	4	2	2	2	4	14	9	2	4	2	4	4	16
10	2	2	4	4	2	4	4	4	4	30	10	5	5	5	4	5	24	10	5	5	5	5	4	24
11	2	2	4	4	4	4	5	2	4	31	11	5	5	5	4	5	24	11	5	5	5	5	5	25
12	2	2	2	4	1	4	4	2	2	23	12	4	4	4	4	4	20	12	5	5	5	4	4	23
13	4	4	5	5	4	4	4	4	4	38	13	5	5	5	5	5	25	13	5	5	5	5	5	25
14	4	4	4	4	4	4	4	4	4	36	14	5	4	5	4	5	23	14	5	5	5	5	4	24
15	2	2	2	4	1	2	2	2	2	19	15	4	4	4	2	2	16	15	4	4	4	4	4	20
16	2	2	2	4	2	4	2	2	2	22	16	4	4	4	4	4	20	16	5	5	5	5	5	25
17	4	4	4	2	1	4	4	2	4	29	17	5	4	5	5	5	24	17	5	5	5	5	5	25
18	2	4	2	2	2	4	2	2	2	22	18	2	4	4	4	4	18	18	4	4	5	5	4	22
19	4	4	2	2	1	2	4	2	2	23	19	5	4	5	5	5	24	19	5	5	5	5	4	24
20	4	4	5	4	1	4	4	4	4	34	20	5	4	5	4	5	23	20	5	5	5	5	5	25
21	2	2	2	4	2	2	1	1	2	18	21	5	2	4	4	4	19	21	4	4	2	5	4	19
22	4	4	2	4	2	2	2	2	4	26	22	5	4	5	4	5	23	22	5	5	5	5	5	25

23	5	5	5	1	2	5	1	5	5	34	23	5	5	5	1	5	21	23	5	4	4	4	5	22
24	2	1	2	1	1	4	4	4	5	24	24	5	5	4	2	5	21	24	5	5	5	4	4	23
25	4	4	2	4	2	4	4	2	2	28	25	4	4	4	4	4	20	25	4	5	5	5	5	24
26	4	4	4	5	2	4	4	1	4	32	26	5	4	4	4	5	22	26	5	4	4	4	5	22
27	5	5	5	5	1	1	5	1	5	33	27	1	5	5	5	5	21	27	5	5	5	5	5	25
28	1	1	1	1	1	4	2	2	2	15	28	4	2	2	2	4	14	28	4	4	4	4	2	18
29	1	1	1	2	1	1	1	2	1	11	29	4	2	2	2	4	14	29	4	4	4	4	2	18
30	4	4	5	5	4	4	4	4	4	38	30	5	5	5	4	5	24	30	5	5	5	5	5	25
31	1	1	4	4	1	1	1	1	2	16	31	2	4	4	4	4	18	31	4	4	2	5	4	19
32	2	2	2	2	2	2	2	2	2	18	32	5	2	2	2	2	13	32	4	4	4	4	4	20
33	2	2	4	4	2	4	4	2	4	28	33	5	5	5	5	5	25	33	5	5	5	5	5	25
34	1	2	2	4	1	4	1	4	4	23	34	4	5	4	4	5	22	34	5	5	5	4	4	23
35	1	1	1	4	1	2	2	1	1	14	35	2	1	4	4	4	15	35	4	4	4	2	4	18
36	4	4	2	2	2	2	4	2	2	24	36	5	5	4	4	4	22	36	5	5	4	5	5	24
37	1	1	5	5	1	1	5	1	5	25	37	5	5	5	5	5	25	37	5	5	5	5	5	25
38	2	2	2	2	4	2	2	2	2	20	38	4	2	2	4	5	17	38	4	4	4	4	4	20
39	1	1	1	2	1	1	1	2	1	11	39	5	2	2	2	2	13	39	1	2	4	2	1	10
40	2	2	4	4	2	4	4	4	4	30	40	5	5	4	4	5	23	40	5	5	5	4	4	23
41	5	4	1	2	1	1	1	4	4	23	41	5	5	5	5	5	25	41	4	4	5	5	5	23
42	1	1	1	4	1	2	2	2	2	16	42	2	4	4	4	2	16	42	2	4	5	5	1	17
43	4	4	4	4	5	4	5	2	2	34	43	4	4	4	5	5	22	43	5	5	5	5	5	25
44	1	1	2	4	1	2	1	2	2	16	44	4	4	4	5	5	22	44	5	4	4	4	4	21
45	2	2	4	4	2	4	2	4	4	28	45	5	2	5	4	5	21	45	5	5	4	4	4	22
46	4	4	4	4	2	4	4	4	5	35	46	4	5	4	4	5	22	46	5	5	5	5	5	25
47	2	2	5	5	2	5	5	5	5	36	47	5	5	5	4	5	24	47	5	5	5	4	4	23
48	4	4	2	4	2	4	4	2	2	28	48	5	5	4	4	5	23	48	5	5	5	5	5	25
49	4	4	2	4	2	4	4	2	2	28	49	4	4	4	4	4	20	49	5	4	4	4	5	22
50	4	4	2	4	2	4	4	2	2	28	50	4	4	4	4	4	20	50	4	5	5	5	5	24

51	2	2	4	4	4	5	2	4	5	32	51	5	5	4	4	5	23	51	5	5	5	5	2	22
52	2	2	2	2	2	2	2	2	2	18	52	4	4	4	4	4	20	52	5	4	4	4	4	21
53	4	4	5	4	5	4	4	4	4	38	53	5	5	4	4	5	23	53	5	5	5	4	4	23
54	2	2	2	4	2	2	2	2	2	20	54	4	2	2	4	5	17	54	4	4	4	4	4	20
55	2	1	4	5	2	5	5	2	2	28	55	4	4	4	4	4	20	55	5	5	5	5	5	25
56	4	2	4	5	4	4	4	2	4	33	56	4	4	4	4	5	21	56	5	4	4	4	4	21
57	1	1	2	2	2	5	5	1	2	21	57	4	1	5	4	5	19	57	5	4	4	4	4	21
58	4	2	1	1	1	2	2	1	2	16	58	5	4	5	2	4	20	58	2	4	5	5	1	17
59	2	2	2	2	2	2	2	2	4	20	59	5	5	4	4	5	23	59	4	4	4	5	1	18
60	4	4	4	4	1	1	1	1	1	21	60	2	4	4	4	2	16	60	5	5	4	4	4	22
61	2	2	2	4	2	2	2	2	4	22	61	4	2	2	4	5	17	61	4	4	4	4	4	20
62	2	2	2	2	2	2	4	4	4	24	62	4	4	4	4	4	20	62	5	5	5	5	4	24
63	4	4	2	4	2	4	4	2	5	31	63	4	4	4	4	5	21	63	4	4	4	4	4	20
64	1	1	1	1	1	1	1	1	1	9	64	2	2	2	2	2	10	64	1	2	4	2	1	10
65	1	1	1	2	1	2	2	2	2	14	65	5	4	4	4	5	22	65	5	5	5	5	2	22
66	1	1	2	4	1	2	2	2	2	17	66	2	4	4	4	5	19	66	5	4	4	2	4	19
67	2	2	2	4	2	2	2	1	1	18	67	4	4	4	4	4	20	67	4	4	4	4	4	20
68	2	2	2	4	2	2	2	2	4	22	68	2	4	4	4	2	16	68	4	4	5	5	5	23
69	2	2	2	2	2	2	2	2	2	18	69	2	4	4	2	4	16	69	4	4	5	4	2	19
70	5	5	4	5	5	4	4	5	5	42	70	5	5	4	4	5	23	70	5	5	5	4	5	24
71	2	2	2	2	2	4	2	4	2	22	71	4	4	2	4	4	18	71	2	2	4	4	2	14
72	1	1	1	4	4	4	4	2	2	23	72	2	4	4	4	4	18	72	4	5	4	4	4	21
73	2	2	2	4	2	2	4	2	4	24	73	4	4	4	4	4	20	73	4	4	4	4	4	20
74	2	2	2	2	2	2	2	2	2	18	74	2	2	2	4	5	15	74	4	4	4	2	4	18
75	2	2	2	5	4	4	1	2	4	26	75	4	4	4	4	4	20	75	5	5	5	4	4	23
76	2	2	2	4	2	2	2	2	4	22	76	4	2	4	2	4	16	76	4	4	4	4	4	20
77	4	4	5	4	5	4	4	4	4	38	77	4	4	5	4	4	21	77	5	5	5	5	5	25
78	4	2	4	4	2	2	4	4	4	30	78	4	4	4	4	4	20	78	4	4	5	5	5	23

79	2	4	4	4	2	4	4	4	4	32	79	5	5	5	5	4	24	79	5	5	5	5	2	22
80	2	2	4	4	2	4	4	4	2	28	80	5	4	4	4	5	22	80	4	5	5	5	4	23
81	4	4	4	2	2	2	2	2	2	24	81	4	4	4	4	4	20	81	5	5	5	5	4	24
82	4	4	4	4	2	4	5	5	5	37	82	5	4	4	4	5	22	82	4	4	4	4	4	20
83	2	2	4	4	4	5	5	4	2	32	83	5	5	4	4	5	23	83	5	5	5	5	4	24
84	5	2	2	5	5	2	5	2	5	33	84	5	4	4	2	5	20	84	4	5	5	5	4	23
85	4	4	4	4	4	4	4	2	2	32	85	4	4	4	2	5	19	85	5	5	5	5	2	22
86	2	2	2	4	2	4	4	2	4	26	86	4	4	4	2	4	18	86	5	5	5	5	5	25
87	4	4	5	1	2	5	5	5	5	36	87	1	5	5	5	5	21	87	5	5	5	5	5	25
88	4	2	4	4	2	2	4	4	4	30	88	5	4	4	4	5	22	88	4	4	5	5	5	23
89	2	1	4	2	2	1	1	2	2	17	89	4	4	4	2	5	19	89	5	5	5	5	4	24
90	2	2	2	4	2	4	4	2	4	26	90	4	4	5	4	4	21	90	5	5	5	5	4	24
91	4	4	2	5	2	2	4	4	2	29	91	5	5	4	4	5	23	91	5	5	5	5	5	25
92	2	1	4	2	2	1	1	2	2	17	92	2	4	4	2	4	16	92	4	4	4	4	2	18
93	4	2	4	4	4	4	4	4	4	34	93	4	4	4	4	5	21	93	5	4	4	4	4	21
94	2	2	2	4	2	2	2	2	2	20	94	4	4	4	2	5	19	94	4	5	5	5	4	23
95	1	2	1	1	2	1	4	1	1	14	95	4	2	5	4	5	20	95	2	4	4	4	2	16
96	5	2	2	5	5	2	5	2	5	33	96	5	4	4	4	5	22	96	4	4	5	5	5	23
97	4	4	4	4	4	4	4	4	4	36	97	4	4	4	4	4	20	97	5	5	5	5	4	24
98	2	1	4	2	2	1	1	2	2	17	98	4	4	4	2	4	18	98	4	5	5	4	1	19
99	4	4	2	4	2	2	2	4	4	28	99	1	5	5	5	5	21	99	5	5	5	5	5	25
100	4	4	4	4	2	4	4	4	4	34	100	5	4	4	4	5	22	100	5	5	5	5	5	25

Lampiran 3

Karakteristik Responden

No.	Jenis Kelamin	Usia	Agama	Pendidikan Terakhir	Pekerjaan	Jumlah Produk Pond's	Merek Pond's
1	Perempuan	21-24 tahun	Islam	SMA/Sederajat	Pelajar/mahasiswa	Lebihdari 3	Pond's White Beauty; Pond's Flawless White
2	Laki-laki	21-24 tahun	Islam	S1	Karyawan Swasta	2	Pond's Men
3	Perempuan	21-24 tahun	Islam	SMA/Sederajat	Pelajar/mahasiswa	Lebihdari 3	Pond's White Beauty
4	Perempuan	21-24 tahun	Islam	S1	Tidak/belum bekerja	2	Pond's White Beauty; Pond's Flawless White
5	Laki-laki	21-24 tahun	Islam	SMA/Sederajat	Wiraswasta	Lebihdari 3	Pond's Men
6	Laki-laki	21-24 tahun	Islam	S1	Pelajar/mahasiswa	1	Pond's Men
7	Perempuan	21-24 tahun	Islam	S1	Tidak/belum bekerja	2	Pond's White Beauty
8	Perempuan	17-20 tahun	Islam	SMA/Sederajat	Pelajar/mahasiswa	3	Pond's White Beauty
9	Perempuan	17-20 tahun	Islam	SMA/Sederajat	Pelajar/mahasiswa	Lebihdari 3	Pond's White Beauty; Pond's Flawless White; Pond's Age Miracle
10	Perempuan	21-24 tahun	Islam	S1	Pelajar/mahasiswa	Lebihdari 3	Pond's White Beauty

11	Perempuan	21-24 tahun	Islam	SMA/Sederajat	Pelajar/mahasiswa	Lebihdari 3	Pond's White Beauty
12	Perempuan	21-24 tahun	Islam	S1	Karyawan Swasta	Lebihdari 3	Pond's White Beauty; Pond's Flawless White
13	Laki-laki	21-24 tahun	Islam	SMA/Sederajat	Karyawan Swasta	Lebihdari 3	Pond's Men
14	Perempuan	21-24 tahun	Islam	S1	Pelajar/mahasiswa	2	Pond's White Beauty
15	Perempuan	21-24 tahun	Islam	SMA/Sederajat	Tidak/belum bekerja	1	Pond's White Beauty
16	Perempuan	25-40 tahun	Islam	S2	Dosen	2	Pond's White Beauty
17	Laki-laki	17-20 tahun	Islam	SMA/Sederajat	Karyawan Swasta	1	Pond's Men
18	Perempuan	21-24 tahun	Islam	SMA/Sederajat	Pelajar/mahasiswa	Lebihdari 3	Pond's White Beauty; Pond's Flawless White
19	Perempuan	21-24 tahun	Islam	SMA/Sederajat	Pelajar/mahasiswa	2	Pond's White Beauty
20	Perempuan	17-20 tahun	Islam	S1	Pelajar/mahasiswa	1	Pond's Age Miracle
21	Perempuan	21-24 tahun	Islam	SMA/Sederajat	Pelajar/mahasiswa	Lebihdari 3	Pond's White Beauty
22	Perempuan	17-20 tahun	Islam	SMA/Sederajat	Pelajar/mahasiswa	1	Pond's White Beauty
23	Perempuan	21-24 tahun	Islam	SMA/Sederajat	Pelajar/mahasiswa	Lebihdari 3	Pond's Flawless White

24	Laki-laki	21-24 tahun	Islam	S1	Pelajar/mahasiswa	Lebihdari 3	Pond's Men
25	Perempuan	21-24 tahun	Islam	S1	Pelajar/mahasiswa	Lebihdari 3	Pond's White Beauty
26	Laki-laki	21-24 tahun	Islam	SMA/Sederajat	Tidak/belum bekerja	2	Pond's White Beauty; Pond's Men
27	Perempuan	17-20 tahun	Islam	SMA/Sederajat	Pelajar/mahasiswa	1	Pond's White Beauty
28	Perempuan	21-24 tahun	Islam	SMA/Sederajat	Pelajar/mahasiswa	3	Pond's White Beauty
29	Laki-laki	21-24 tahun	Islam	SMA/Sederajat	Pelajar/mahasiswa	1	Pond's White Beauty
30	Laki-laki	21-24 tahun	Islam	S1	Tidak/belum bekerja	2	Pond's White Beauty; Pond's Men
31	Laki-laki	25-40 tahun	Islam	S2	Wiraswasta	1	Pond's Men
32	Perempuan	21-24 tahun	Islam	S1	Wiraswasta	1	Pond's White Beauty
33	Perempuan	21-24 tahun	Islam	SMA/Sederajat	Pelajar/mahasiswa	3	Pond's White Beauty
34	Perempuan	21-24 tahun	Islam	SMA/Sederajat	Pelajar/mahasiswa	3	Pond's White Beauty;Pond's Flawless White
35	Perempuan	17-20 tahun	Islam	D3	Pelajar/mahasiswa	1	Pond's White Beauty
36	Perempuan	21-24 tahun	Islam	SMA/Sederajat	Pelajar/mahasiswa	3	Pond's White Beauty

37	Perempuan	21-24 tahun	Islam	S1	Mengajar	1	Pond's White Beauty
38	Perempuan	25-40 tahun	Islam	S1	Karyawan Swasta	1	Pond's White Beauty
39	Perempuan	25-40 tahun	Islam	D3	Guru PAUD	Lebihdari 3	Pond's White Beauty;Pond's Age Miracle
40	Perempuan	21-24 tahun	Islam	S1	Tidak/belum bekerja	2	Pond's White Beauty
41	Perempuan	21-24 tahun	Islam	S1	Pelajar/mahasiswa	2	Pond's White Beauty
42	Perempuan	17-20 tahun	Islam	SMA/Sederajat	Pelajar/mahasiswa	1	Pond's White Beauty
43	Perempuan	17-20 tahun	Islam	SMA/Sederajat	Tidak/belum bekerja	1	Pond's White Beauty
44	Perempuan	21-24 tahun	Kristen	D3	Karyawan Swasta	1	Pond's White Beauty
45	Perempuan	21-24 tahun	Islam	S1	Tidak/belum bekerja	1	Pond's White Beauty
46	Perempuan	21-24 tahun	Islam	S1	honorer	1	Pond's White Beauty
47	Perempuan	21-24 tahun	Islam	S3	PNS	1	Pond's White Beauty
48	Perempuan	21-24 tahun	Islam	S1	Pelajar/mahasiswa	Lebihdari 3	Pond's White Beauty
49	Perempuan	21-24 tahun	Islam	S1	Pelajar/mahasiswa	Lebihdari 3	Pond's White Beauty

50	Perempuan	21-24 tahun	Islam	S1	Pelajar/mahasiswa	Lebihdari 3	Pond's White Beauty
51	Perempuan	21-24 tahun	Islam	S1	Tidak/belum bekerja	2	Pond's White Beauty
52	Laki-laki	21-24 tahun	Islam	SMA/Sederajat	Pelajar/mahasiswa	1	Pond's Men
53	Perempuan	21-24 tahun	Islam	S1	Tidak/belum bekerja	2	Pond's White Beauty; Pond's Age Miracle
54	Perempuan	25-40 tahun	Islam	S1	PNS	2	Pond's White Beauty
55	Perempuan	25-40 tahun	Islam	SMA/Sederajat	Ibu Rumah Tangga	2	Pond's White Beauty
56	Perempuan	21-24 tahun	Islam	S1	Ibu Rumah Tangga	Lebihdari 3	Pond's White Beauty
57	Perempuan	21-24 tahun	Islam	S1	Pelajar/mahasiswa	1	Pond's White Beauty
58	Perempuan	21-24 tahun	Islam	S1	Tidak/belum bekerja	1	Pond's White Beauty
59	Perempuan	17-20 tahun	Islam	SMA/Sederajat	Pelajar/mahasiswa	1	Pond's White Beauty
60	Perempuan	21-24 tahun	Islam	S1	Karyawan Swasta	1	Pond's White Beauty
61	Perempuan	25-40 tahun	Islam	SMA/Sederajat	Ibu Rumah Tangga	2	Pond's Flawless White; Pond's Age Miracle
62	Perempuan	21-24 tahun	Islam	SMA/Sederajat	Tidak/belum bekerja	1	Pond's White Beauty

63	Perempuan	25-40 tahun	Islam	D3	Ibu Rumah Tangga	1	Pond's Flawless White
64	Laki-laki	21-24 tahun	Islam	SMA/Sederajat	Karyawan Swasta	1	Pond's White Beauty
65	Perempuan	25-40 tahun	Islam	S1	Karyawan Swasta	1	Pond's White Beauty
66	Laki-laki	17-20 tahun	Islam	SMA/Sederajat	Tidak/belum bekerja	Lebihdari 3	Pond's Men
67	Perempuan	21-24 tahun	Islam	S1	Tidak/belum bekerja	1	Pond's White Beauty
68	Perempuan	21-24 tahun	Islam	S1	Tidak/belum bekerja	1	Pond's White Beauty
69	Perempuan	21-24 tahun	Islam	S1	Tidak/belum bekerja	3	Pond's White Beauty
70	Perempuan	21-24 tahun	Islam	S1	Wiraswasta	1	Pond's White Beauty
71	Perempuan	21-24 tahun	Islam	SMA/Sederajat	Ibu Rumah Tangga	1	Pond's White Beauty
72	Perempuan	17-20 tahun	Islam	SMA/Sederajat	Pelajar/mahasiswa	1	Pond's Flawless White
73	Laki-laki	21-24 tahun	Islam	SMA/Sederajat	Pelajar/mahasiswa	1	Pond's White Beauty
74	Perempuan	21-24 tahun	Islam	S1	Tidak/belum bekerja	3	Pond's White Beauty
75	Perempuan	17-20 tahun	Islam	SMA/Sederajat	Pelajar/mahasiswa	1	Pond's White Beauty

76	Perempuan	21-24 tahun	Islam	S1	Pelajar/mahasiswa	2	Pond's White Beauty
77	Perempuan	17-20 tahun	Islam	S1	Pelajar/mahasiswa	Lebihdari 3	Pond's White Beauty
78	Perempuan	21-24 tahun	Islam	S1	Honorer	1	Pond's White Beauty
79	Perempuan	25-40 tahun	Islam	SMA/Sederajat	Ibu Rumah Tangga	1	Pond's White Beauty
80	Perempuan	25-40 tahun	Islam	S1	Karyawan Swasta	1	Pond's White Beauty
81	Perempuan	25-40 tahun	Islam	SMP	Tidak/belum bekerja	1	Pond's Flawless White
82	Laki-laki	21-24 tahun	Islam	SMA/Sederajat	Karyawan Swasta	1	Pond's Men
83	Perempuan	25-40 tahun	Islam	SD	Ibu Rumah Tangga	2	Pond's White Beauty; Pond's Flawless White
84	Perempuan	21-24 tahun	Islam	SMA/Sederajat	Pelajar/mahasiswa	Lebihdari 3	Pond's White Beauty; Pond's Flawless White
85	Perempuan	21-24 tahun	Kristen	SMA/Sederajat	Pelajar/mahasiswa	1	Pond's White Beauty
86	Perempuan	21-24 tahun	Islam	SMA/Sederajat	Pelajar/mahasiswa	1	Pond's White Beauty
87	Perempuan	21-24 tahun	Islam	SMA/Sederajat	Karyawan Swasta	Lebihdari 3	Pond's White Beauty
88	Perempuan	21-24 tahun	Islam	S1	Tidak/belum bekerja	1	Pond's White Beauty

89	Perempuan	21-24 tahun	Islam	SMA/Sederajat	Pelajar/mahasiswa	2	Pond's White Beauty
90	Perempuan	21-24 tahun	Islam	SMA/Sederajat	Pelajar/mahasiswa	1	Pond's White Beauty
91	Perempuan	21-24 tahun	Islam	S1	Pelajar/mahasiswa	3	Pond's White Beauty; Pond's Flawless White
92	Perempuan	21-24 tahun	Islam	S1	Tidak/belum bekerja	2	Pond's White Beauty
93	Perempuan	21-24 tahun	Islam	S1	Tidak/belum bekerja	1	Pond's White Beauty
94	Laki-laki	21-24 tahun	Islam	S1	Pelajar/mahasiswa	3	Pond's Men
95	Perempuan	21-24 tahun	Islam	S1	Tidak/belum bekerja	1	Pond's White Beauty
96	Perempuan	17-20 tahun	Islam	SMA/Sederajat	Tidak/belum bekerja	Lebih dari 3	Pond's White Beauty
97	Perempuan	21-24 tahun	Islam	S1	Tidak/belum bekerja	1	Pond's White Beauty
98	Laki-laki	21-24 tahun	Islam	SMA/Sederajat	Pelajar/mahasiswa	1	Pond's Men
99	Laki-laki	21-24 tahun	Islam	SMA/Sederajat	Pelajar/mahasiswa	1	Pond's White Beauty
100	Perempuan	21-24 tahun	Islam	S1	Tidak/belum bekerja	1	Pond's Flawless White

Lampiran 4

Hasil Uji Validitas dan Reliabilitas

Celebrity Endorser (X₁)

Correlations

		X1 P.1	X1 P.2	X1 P.3	X1 P.4	X1 P.5	X1 P.6	X1 P.7	X1 P.8	X1 P.9	Total
x1.1	Pearson Correlation	1	.817**	.385**	.196	.373**	.223*	.409**	.358**	.457**	.706**
	Sig. (2-tailed)		.000	.000	.051	.000	.026	.000	.000	.000	.000
	N	100	100	100	100	100	100	100	100	100	100
x1.2	Pearson Correlation	.817**	1	.338**	.176	.255*	.299**	.351**	.393**	.332**	.662**
	Sig. (2-tailed)	.000		.001	.080	.011	.003	.000	.000	.001	.000
	N	100	100	100	100	100	100	100	100	100	100
x1.3	Pearson Correlation	.385**	.338**	1	.314**	.378**	.391**	.403**	.458**	.495**	.699**
	Sig. (2-tailed)	.000	.001		.001	.000	.000	.000	.000	.000	.000
	N	100	100	100	100	100	100	100	100	100	100
x1.4	Pearson Correlation	.196	.176	.314**	1	.360**	.200*	.354**	.107	.299**	.494**
	Sig. (2-tailed)	.051	.080	.001		.000	.046	.000	.287	.003	.000
	N	100	100	100	100	100	100	100	100	100	100
x1.5	Pearson Correlation	.373**	.255*	.378**	.360**	1	.381**	.416**	.333**	.317**	.630**
	Sig. (2-tailed)	.000	.011	.000	.000		.000	.000	.001	.001	.000
	N	100	100	100	100	100	100	100	100	100	100
x1.6	Pearson Correlation	.223*	.299**	.391**	.200*	.381**	1	.529**	.494**	.378**	.656**
	Sig. (2-tailed)	.026	.003	.000	.046	.000		.000	.000	.000	.000
	N	100	100	100	100	100	100	100	100	100	100
x1.7	Pearson Correlation	.409**	.351**	.403**	.354**	.416**	.529**	1	.365**	.448**	.725**
	Sig. (2-tailed)	.000	.000	.000	.000	.000	.000		.000	.000	.000
	N	100	100	100	100	100	100	100	100	100	100
x1.8	Pearson Correlation	.358**	.393**	.458**	.107	.333**	.494**	.365**	1	.548**	.679**
	Sig. (2-tailed)	.000	.000	.000	.287	.001	.000	.000		.000	.000
	N	100	100	100	100	100	100	100	100	100	100
x1.9	Pearson Correlation	.457**	.332**	.495**	.299**	.317**	.378**	.448**	.548**	1	.719**
	Sig. (2-tailed)	.000	.001	.000	.003	.001	.000	.000	.000		.000
	N	100	100	100	100	100	100	100	100	100	100
Total	Pearson Correlation	.706**	.662**	.699**	.494**	.630**	.656**	.725**	.679**	.719**	1
	Sig. (2-tailed)	.000	.000	.000	.000	.000	.000	.000	.000	.000	
	N	100	100	100	100	100	100	100	100	100	100

** . Correlation is significant at the 0.01 level (2-tailed).

*. Correlation is significant at the 0.05 level (2-tailed).

Reliability Statistics

Cronbach's Alpha	N of Items
.842	9

Media Iklan Televisi (X₂)

		Correlations					
		X2.P1	X2.P2	X2.P3	X2.P4	X2.P5	Total
x2.1	Pearson Correlation	1	.169	.152	.008	.333**	.535**
	Sig. (2-tailed)		.092	.132	.938	.001	.000
	N	100	100	100	100	100	100
x2.2	Pearson Correlation	.169	1	.554**	.324**	.279**	.713**
	Sig. (2-tailed)	.092		.000	.001	.005	.000
	N	100	100	100	100	100	100
x2.3	Pearson Correlation	.152	.554**	1	.398**	.350**	.725**
	Sig. (2-tailed)	.132	.000		.000	.000	.000
	N	100	100	100	100	100	100
x2.4	Pearson Correlation	.008	.324**	.398**	1	.371**	.630**
	Sig. (2-tailed)	.938	.001	.000		.000	.000
	N	100	100	100	100	100	100
x2.5	Pearson Correlation	.333**	.279**	.350**	.371**	1	.691**
	Sig. (2-tailed)	.001	.005	.000	.000		.000
	N	100	100	100	100	100	100
Total	Pearson Correlation	.535**	.713**	.725**	.630**	.691**	1
	Sig. (2-tailed)	.000	.000	.000	.000	.000	
	N	100	100	100	100	100	100

** . Correlation is significant at the 0.01 level (2-tailed).

Reliability Statistics

Cronbach's Alpha	N of Items
.660	5

Keputusan Pembelian (Y)

Correlations

		Y.P1	Y.P2	Y.P3	Y.P4	Y.P5	Total
y1	Pearson Correlation	1	.738**	.375**	.390**	.590**	.841**
	Sig. (2-tailed)		.000	.000	.000	.000	.000
	N	100	100	100	100	100	100
y2	Pearson Correlation	.738**	1	.549**	.596**	.425**	.847**
	Sig. (2-tailed)	.000		.000	.000	.000	.000
	N	100	100	100	100	100	100
y3	Pearson Correlation	.375**	.549**	1	.448**	.159	.606**
	Sig. (2-tailed)	.000	.000		.000	.113	.000
	N	100	100	100	100	100	100
y4	Pearson Correlation	.390**	.596**	.448**	1	.318**	.695**
	Sig. (2-tailed)	.000	.000	.000		.001	.000
	N	100	100	100	100	100	100
y5	Pearson Correlation	.590**	.425**	.159	.318**	1	.746**
	Sig. (2-tailed)	.000	.000	.113	.001		.000
	N	100	100	100	100	100	100
Total	Pearson Correlation	.841**	.847**	.606**	.695**	.746**	1
	Sig. (2-tailed)	.000	.000	.000	.000	.000	
	N	100	100	100	100	100	100

** . Correlation is significant at the 0.01 level (2-tailed).

Reliability Statistics

Cronbach's Alpha	N of Items
.784	5

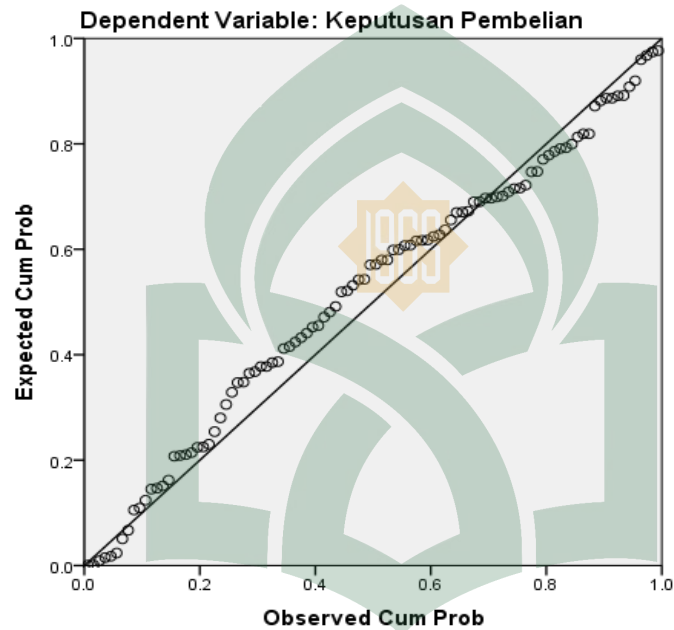
Lampiran 5

Hasil Pengolahan Data

1. Uji Asumsi Klasik

a. Uji Normalitas

Normal P-P Plot of Regression Standardized Residual



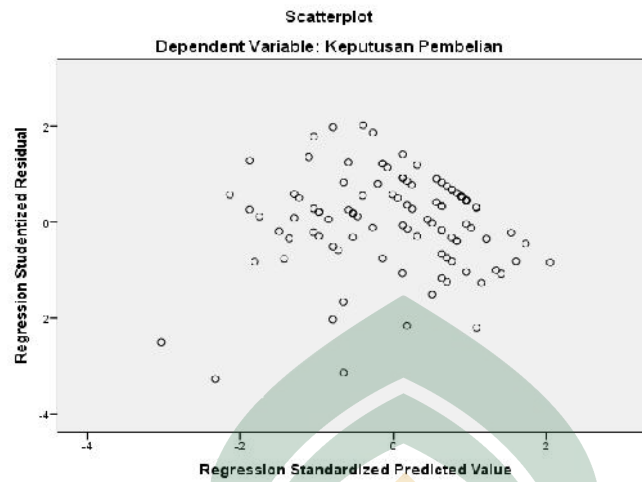
b. Uji Multikolinearitas

Coefficients^a

Model		Collinearity Statistics	
		Tolerance	VIF
1	(Constant)		
	Celebrity Endorser	.539	1.856
	Media Iklan Televisi	.539	1.856

a. Dependent Variable: Keputusan Pembelian

c. Uji Heteroskedastisitas



d. Uji Autokorelasi

Model Summary^b

Model	R	R Square	Adjusted R Square	Std. Error of the Estimate	Durbin-Watson
1	.757 ^a	.574	.565	2.034	2.032

a. Predictors: (Constant), Media Iklan Televisi, Celebrity Endorser

b. Dependent Variable: Keputusan Pembelian

2. Analisis Regresi Linear Berganda

Coefficients^a

Model	Unstandardized Coefficients		Standardized Coefficients	t _{hitung}
	B	Std. Error	Beta	
(Constant)	8.934	1.373		6.508
1 Celebrity Endorser	.151	.037	.372	4.122
Media Iklan Televisi	.449	.089	.454	5.021

b. Dependent Variable: Keputusan Pembelian

3. Koefisien Korelasi (r) dan Koefisien Determinasi (R²)

Model Summary^b

Model	R	R Square	Adjusted R Square	Std. Error of the Estimate
1	.757 ^a	.574	.565	2.034

a. Predictors: (Constant), Media Iklan Televisi, Celebrity Endorser

b. Dependent Variable: Keputusan Pembelian

4. Uji F (Simultan)

ANOVA^a

Model		Sum of Squares	df	Mean Square	F	Sig.
1	Regression	540.030	2	270.015	65.270	.000 ^b
	Residual	401.280	97	4.137		
	Total	941.310	99			

a. Dependent Variable: Keputusan Pembelian

c. Predictors: (Constant), Media Iklan Televisi, Celebrity Endorser

5. Uji t (Parsial)

Coefficients^a

Model		Unstandardized Coefficients		Standardized Coefficients	t	Sig.
		B	Std. Error	Beta		
1	(Constant)	8.934	1.373		6.508	.000
	Celebrity Endorser	.151	.037	.372	4.122	.000
	Media Iklan Televisi	.449	.089	.454	5.021	.000

a. Dependent Variable: Keputusan Pembelian



1 2 0 1 8 1 9 1 4 2 0 0 6 2

PEMERINTAH PROVINSI SULAWESI SELATAN
DINAS PENANAMAN MODAL DAN PELAYANAN TERPADU SATU PINTU
BIDANG PENYELENGGARAAN PELAYANAN PERIZINAN

Nomor : 59/S.01/PTSP/2018
Lampiran :
Perihal : **Izin Penelitian**

KepadaYth.
Walikota Makassar

di-
Tempat

Berdasarkan surat Dekan Fak. Ekonomi dan Bisnis Islam UIN Alauddin Makassar Nomor : 7650/EB.II/PP.00.9/2017 tanggal 29 Desember 2017 perihal tersebut diatas, mahasiswa/peneliti dibawah ini:

Nama : **SARTIKA**
Nomor Pokok : 10600113077
Program Studi : Manajemen
Pekerjaan/Lembaga : Mahasiswa(S1)
Alamat : Jl. Sultan Alauddin No. 36 Samata Sungguminasa

Bermaksud untuk melakukan penelitian di daerah/kantor saudara dalam rangka penyusunan Skripsi, dengan judul :

" PENGARUH CELEBRITY ENDORSER DAN MEDIA IKLAN TELEVISI TERHADAP KEPUTUSAN PEMBELIAN PRODUK POND'S DI KOTA MAKASSAR "

Yang akan dilaksanakan dari : Tgl. **05 Januari s/d 05 Februari 2018**

Sehubungan dengan hal tersebut diatas, pada prinsipnya kami *menyetujui* kegiatan dimaksud dengan ketentuan yang tertera di belakang surat izin penelitian.

Demikian Surat Keterangan ini diberikan agar dipergunakan sebagaimana mestinya.

UNIVERSITAS ISLAM NEGERI

Diterbitkan di Makassar

Pada tanggal : 04 Januari 2018

A.n. GUBERNUR SULAWESI SELATAN
KEPALA DINAS PENANAMAN MODAL DAN PELAYANAN TERPADU SATU
PINTU PROVINSI SULAWESI SELATAN
Selaku Administrator Pelayanan Perizinan Terpadu

A. M. YAMIN, SE., MS.
Pangkat : Pembina Utama Madya
Nip : 19610513 199002 1 002

Tembusan Yth

1. Dekan Fak. Ekonomi dan Bisnis Islam UIN Alauddin Makassar di Makassar;
2. *Pertinggal.*



PEMERINTAH KOTA MAKASSAR
BADAN KESATUAN BANGSA DAN POLITIK

Jalan Ahmad Yani No 2 Makassar 90111
Telp +62411 – 3615867 Fax +62411 – 3615867
Email : Kesbang@makassar.go.id Home page : <http://www.makassar.go.id>



Makassar, 09 Januari 2018

K e p a d a

Nomor : 070 / 69 -II/PTSP/II/2018
Sifat :
Perihal : Izin Penelitian

Yth. CAMAT SE- KOTA MAKASSAR
KOTA MAKASSAR

Di -
MAKASSAR

Dengan Hormat,

Menunjuk Surat dari Kepala Dinas Koordinasi Penanaman Modal Daerah Provinsi Sulawesi Selatan Nomor : 59/S.01/PTSP/2018, Tanggal 04 Januari 2018, Perihal tersebut di atas, maka bersama ini disampaikan kepada Bapak bahwa:

Nama : **SARTIKA**
NIM / Jurusan : 10600113077 / Manajemen
Pekerjaan : Mahasiswa (S1) UIN
Alamat : Jl. Sultan Alauddin No 36, Samata, Gowa
Judul : **"PENGARUH CELEBRITY ENDORSER DAN MEDIA IKLAN TELEVISI TERHADAP KEPUTUSAN PEMBELIAN PRODUK POND'S DI KOTA MAKASSAR"**

Bermaksud mengadakan **Penelitian** pada Instansi / Wilayah Bapak, dalam rangka **Penyusunan Skripsi** sesuai dengan judul di atas, yang akan dilaksanakan mulai tanggal **09 Januari s/d 10 Februari 2018**.

Sehubungan dengan hal tersebut, pada prinsipnya kami dapat **menyetujui dengan memberikan surat rekomendasi izin penelitian** ini dan harap diberikan bantuan dan fasilitas seperlunya.

Demikian disampaikan kepada Bapak untuk dimaklumi dan selanjutnya yang bersangkutan melaporkan hasilnya kepada Walikota Makassar Cq. Kepala Badan Kesatuan Bangsa dan Politik.

A.n. WALIKOTA MAKASSAR
KEPALA BADAN KESBANG DAN POLITIK
Ub. KABID HUBUNGAN ANTAR LEMBAGA

Drs. IRIANSJAH R. PAWELLERI, M.AP

Pangkat : Pembina

NIP. MAK 19621110 198603 1 042

Tembusan :

1. Kepala Badan Kesatuan Bangsa dan Politik Prop. Sul – Sel. di Makassar;
2. Kepala Unit Pelaksana Teknis P2T Badan Koordinasi Penanaman Modal Daerah Prop. Sul Sel di Makassar;
3. Dekan Fak. Ekonomi dan Bisnis Islam UIN Alauddin Makassar di Makassar



KEMENTERIAN AGAMA
UNIVERSITAS ISLAM NEGERI (UIN) ALAUDDIN MAKASSAR
FAKULTAS EKONOMI DAN BISNIS ISLAM

Kampus I : Jl. Sit. Alauddin No. 63 Makassar Tlp. (0411) 864928 Fax 864923
Kampus II : Jl. H. M. Yasin Limpo No. 36 Samata Sungguminasa – Gowa Tlp. 841879 Fax.8221400

Nomor : *75* EB.L/PP.00.9/2017
Lampiran :
Hal : **Undangan Seminar Proposal**
A.n. Sartika / 10600113077

Samata, *20* Desember 2017

Kepada Yth :
1. Dr. H. Abdul Wahab, SE., M.Si
2. Ahmad Efendi, SE., M.M

Di-

Tempat

Assalamu Alaikum Wr. Wb.

Bersama ini kami mengundang bapak/ibu, untuk menghadiri seminar dan melaksanakan serta bertindak selaku pembimbing pada seminar Draft Skripsi, Yang insha Allah akan dilaksanakan pada :

Hari/Tanggal : Jum'at, 22 Desember 2017
Waktu : 09.00-16.00, Wita
Judul Skripsi : Pengaruh Celebrity Endorser dan Media Iklan Televisi terhadap keputusan pembelian produk Pond's di Kota Makassar
Tempat : Ruang Seminar L. 206

Atas segala perhatian dan kehadirannya diucapkan banyak terima kasih.

UNIVERSITAS ISLAM NEGERI

Wassalam,

ALAUDDIN
M A K A S S A R

Dekan,



Prof. DR. H. Ambo Asse, M.Ag

NIP. 19581022 198703 1 002

Catatan:

1. SK. Pembimbing Draft Skripsi Terlampir
2. Pembimbing diharapkan hadir



KEPUTUSAN DEKAN FAKULTAS EKONOMI DAN BISNIS ISLAM
UIN ALAUDDIN MAKASSAR
NOMOR : 2251 TAHUN 2017

TENTANG

PANITIA DAN TIM PENGUJI KOMPREHENSIF
JURUSAN MANAJEMEN FAKULTAS EKONOMI DAN BISNIS ISLAM

DEKAN FAKULTAS EKONOMI DAN BISNIS ISLAM UIN ALAUDDIN MAKASSAR

- Membaca : Surat permohonan Ujian Komprehensif **Sartika** : NIM: 10600113077
- Menimbang : Bahwa untuk pelaksanaan dan kelancaran ujian komprehensif perlu dibentuk Panitia dan Tim Penguji
- Mengingat :
1. Undang-undang No. 20 Tahun 2003 tentang Sistem Pendidikan Nasional;
 2. Undang-undang No. 12 Tahun 2012 tentang Pendidikan Tinggi;
 3. Peraturan Pemerintah Nomor 12 Tahun 2010 yang disempurnakan dengan Peraturan Pemerintah No. 66 Tahun 2010;
 4. Keputusan Presiden Nomor 57 Tahun 2005 tentang Perubahan Institut Agama Islam Negeri Alauddin menjadi Universitas Islam Negeri Alauddin Makassar;
 5. Keputusan Menteri Agama RI Nomor 2 Tahun 2006 tentang Mekanisme Pelaksanaan Pembayaran atas Bahan Anggaran Pendapatan dan Belanja Negara di Lingkungan Kementerian Agama;
 6. Peraturan Menteri Agama RI. No. 25 Tahun 2013 dan Peraturan Menteri Agama R.I. No 85 Tahun 2013 tentang Organisasi dan Tata Kerja UIN Alauddin Makassar;
 7. Keputusan Menteri Agama RI. Nomor 93 Tahun 2007 tentang Statuta UIN Alauddin Makassar;

MEMUTUSKAN

- Menetapkan :
1. Membentuk Panitia dan Tim Penguji Komprehensif, Jurusan **MANAJEMEN** Fakultas Ekonomi dan Bisnis Islam UIN Alauddin Makassar dengan komposisi:
Ketua : Prof. Dr. H. Muslimin Kara, M.Ag.
Sekretaris : Nurmiah Muin, S.I.P., MM.
Penguji Dirasah Islamiyah : Dr. Hj. Rahmawati Muin, M.Ag.
Penguji Dasar Manajemen : Ahmad Efendi, SE., MM.
Penguji Manajemen Strategi : Dr. Mudassir, SE., MM., Ak.
Pelaksana : Amidar Hamid, SE.
 2. Panitia bertugas melaksanakan ujian
 3. Biaya pelaksanaan ujian dibebankan kepada anggaran Fakultas Ekonomi dan Bisnis Islam UIN Alauddin Makassar.
 4. Panitia dianggap bubar setelah menyelesaikan tugasnya.
 5. Apabila dikemudian hari ternyata terdapat kekeliruan dalam surat keputusan ini akan diubah dan diperbaiki sebagaimana mestinya.

Surat keputusan ini disampaikan kepada yang bersangkutan untuk diketahui dan dilaksanakan dengan penuh rasa tanggung jawab.

Ditetapkan di : Samata-Gowa
Pada tanggal : 02 Januari 2018

Dekan :



Prof. Dr. H. Ambo Asse, M.Ag.
NIP. 19581022 198703 1 002

Tembusan :

1. Rector UIN Alauddin Makassar di Samata-Gowa
2. Para Dekan dalam Lingkup UIN Alauddin Makassar di Makassar
3. Andp



KEPUTUSAN DEKAN FAKULTAS EKONOMI DAN BISNIS ISLAM UIN ALAUDDIN MAKASSAR
NOMOR : 0593 TAHUN 2018

TENTANG

PANITIA DAN TIM PENGUJI SEMINAR HASIL PENELITIAN DAN PENYUSUNAN SKRIPSI MAHASISWA
A.n.Sarfika, NIM : 10600113077
JURUSAN MANAJEMEN FAKULTAS EKONOMI DAN BISNIS ISLAM UIN ALAUDDIN MAKASSAR

DEKAN FAKULTAS EKONOMI DAN BISNIS ISLAM UIN ALAUDDIN MAKASSAR

- Membaca : Surat Permohonan Mahasiswa Fakultas Ekonomi dan Bisnis Islam UIN Alauddin Makassar, **Sarfika, NIM: 10600113077** untuk melaksanakan seminar hasil .
- Menimbang : Bahwa untuk pelaksanaan dan kelancaran seminar draft/hasil, perlu dibentuk panitia dan tim penguji seminar hasil dan penyusunan skripsi
- Mengingat :
 1. Undang-undang No. 20 Tahun 2003 tentang Sistem Pendidikan Nasional;
 2. Undang-undang No. 12 Tahun 2012 tentang Pendidikan Tinggi;
 3. Peraturan Pemerintah Nomor 12 Tahun 2010 yang disempurnakan dengan Peraturan Pemerintah No. 66 Tahun 2010;
 4. Keputusan Presiden Nomor 57 Tahun 2005 tentang Perubahan Institut Agama Islam Negeri Alauddin menjadi Universitas Islam Negeri Alauddin Makassar;
 5. Keputusan Menteri Agama RI Nomor 2 Tahun 2006 tentang Mekanisme Pelaksanaan Pembayaran atas Bahan Anggaran Pendapatan dan Belanja Negara di Lingkungan Kementerian Agama;
 6. Peraturan Menteri Agama RI. No. 25 Tahun 2013 dan Peraturan Menteri Agama R.I. No 85 Tahun 2013 tentang Organisasi dan Tata Kerja UIN Alauddin Makassar;
 7. Keputusan Menteri Agama RI. Nomor 93 Tahun 2007 tentang Statuta UIN Alauddin Makassar;

MEMUTUSKAN

- Menetapkan
Pertama : Membentuk Panitia dan Tim Penguji Seminar hasil, Jurusan **MANAJEMEN** Fakultas Ekonomi dan Bisnis Islam UIN Alauddin Makassar dengan komposisi :

Ketua : Prof. Dr. H. Ambo Asse, M.Ag.
Sekretaris : Hj. Rika Dwi Ayu Pamitarsari, SE., M.Comm.
Pembimbing : Dr. H. Abdul Wahab, SE., M.Si
Pembimbing II : Ahmad Efendi, SE., MM
Penguji I : Prof. Dr. H. Muslimin Kara, M.Ag.
Penguji II : Hasbiullah, SE., M.Si.
Pelaksana : Fakhrunnisa Thamrin, SE.

1. Panitia bertugas melaksanakan seminar hasil, memberi bimbingan, petunjuk-petunjuk, perbaikan mengenai materi, metode, bahasa dan dan kemampuan menguasai masalah penyusunan skripsi
 2. Biaya pelaksanaan seminar hasil penelitian dibebankan kepada anggaran Fakultas Ekonomi dan Bisnis Islam UIN Alauddin Makassar
 3. Apabila dikemudian hari ternyata terdapat kekeliruan dalam surat keputusan ini akan diubah dan diperbaiki sebagaimana mestinya
- Kedua : 1. Panitia bertugas melaksanakan seminar hasil, memberi bimbingan, petunjuk-petunjuk, perbaikan mengenai materi, metode, bahasa
- Surat Keputusan ini disampaikan kepada yang bersangkutan untuk diketahui dan dilaksanakan dengan penuh tanggungjawab.

Ditetapkan di : Samata-Gowa
Pada tanggal : 16 Maret 2018

An. Dekan,
Kedua Nomor,

/EB.01/Kp.07/03/2018



Prof. Dr. H. Muslimin Kara, M.Ag.
NIP. 19710402 200003 1 002



KEPUTUSAN DEKAN FAKULTAS EKONOMI DAN BISNIS ISLAM
UIN ALAUDDIN MAKASSAR
NOMOR : 0716 TAHUN 2018

TENTANG

PANITIA DAN TIM PENGUJI MUNAQASYAH
JURUSAN MANAJEMEN FAKULTAS EKONOMI DAN BISNIS ISLAM

DEKAN FAKULTAS EKONOMI DAN BISNIS ISLAM UIN ALAUDDIN MAKASSAR

- Membaca : Surat permohonan : **Sarilka**
NIM : **10600113077**
Tanggal : **23 Maret 2018**
Mahasiswa Jurusan : **MANAJEMEN**
Untuk Ujian Skripsi/ Munaqasyah yang berjudul "**Pengaruh Celebrity Endorser dan Media Iklan Televisi terhadap Keputusan Pembelian produk Pond's di Kota Makassar.**"
- Menimbang : 1. Bahwa saudara tersebut diatas telah memenuhi persyaratan Ujian Skripsi/ Munaqasyah
2. Bahwa untuk pelaksanaan dan kelancaran ujian/ Munaqasyah perlu dibentuk panitia ujian.
- Mengingat : 1. Undang-undang No. 20 Tahun 2003 tentang Sistem Pendidikan Nasional;
2. Peraturan Pemerintah Nomor 60 Tahun 1999 tentang Pendidikan Tinggi;
3. Keputusan Presiden Nomor 57 Tahun 2005 tentang Perubahan IAIN Alauddin menjadi UIN Alauddin Makassar;
4. Keputusan Menteri Agama RI Nomor 2 Tahun 2006 tentang Mekanisme Pelaksanaan Pembayaran atas Bahan Anggaran Pendapatan dan Belanja Negara di Lingkungan Kementerian Agama;
5. Keputusan Menteri Agama RI. No. 5 Tahun 2006 tentang Organisasi dan Tata Kerja UIN Alauddin Makassar
6. Keputusan Menteri Agama RI. Nomor 93 Tahun 2007 tentang Statuta UIN Alauddin Makassar;
7. Keputusan Menteri Keuangan No.330/05/2008 tentang penetapan UIN Alauddin Makassar pada Departemen Agama sebagai Instansi Pemerintah yang menerapkan pengelolaan Badan Layanan Umum (BLU).
8. Surat Keputusan Rektor UIN Alauddin Nomor 241 B Tahun 2010 Tentang Pedoman Edukasi UIN Alauddin;

MEMUTUSKAN

- Menetapkan : 1. Membentuk Panitia Ujian Skripsi/ Munaqasyah Fakultas Ekonomi dan Bisnis Islam UIN Alauddin Makassar dengan komposisi :


Ketua : Prof. Dr. H. Ambo Asse, M.Ag.
Sekretaris : Dr. Syaharuddin, M.Si.
Penguji I : Prof. Dr. H. Muslimin Kara, M.Ag.
Penguji II : Hj. Eka Suhartini, SE., MM.
Pembimbing I : Dr. H. Abdul Wahab, SE., M.Si
Pembimbing II : Ahmad Efendi, SE., MM
Pelaksana : Fakhrunnisa Thamrin, SE.

2. Panitia bertugas melaksanakan ujian Skripsi/Munaqasyah bagi saudara yang namanya tersebut diatas.
3. Biaya pelaksanaan ujian dibebankan kepada anggaran Fakultas Ekonomi dan Bisnis Islam UIN Alauddin Makassar.
4. Apabila dikemudian hari ternyata terdapat kekeliruan dalam surat keputusan ini akan diubah dan diperbaiki sebagaimana mestinya.

Keputusan ini disampaikan kepada yang bersangkutan untuk diketahui dan dilaksanakan dengan penuh rasa tanggung jawab.

Ditetapkan di : **Samata-Gowa**
Pada tanggal : **27 Maret 2018**

Dekan


Prof. Dr. H. Ambo Asse, M.Ag.
NIP. 19581022 198703 1 002

DAFTAR RIWAYAT HIDUP



Sartika, merupakan salah satu mahasiswa aktif di Universitas Islam Negeri (UIN) Alauddin Makassar, Fakultas Ekonomi dan Bisnis Islam, Jurusan Manajemen, Konsentrasi Manajemen Pemasaran. Lahir di Bangka Sakeang, tepatnya Kab. Pangkep, pada tanggal 10 November 1994. Ia merupakan anak tunggal dari pasangan Syarifuddin dan Satima. Ia sekarang berdomisili di Makassar, tepatnya Jl. Bangkala Dalam 13 No. 14 Blok 1, Perumnas Antang. Riwayat pendidikan yang telah ia tempuh yaitu, SDN 28 Jennae, setelah lulus SD melanjutkan pendidikan di SMP Negeri 1 Balocci. Kemudian melanjutkan pendidikan SMK Negeri 1 Balocci yang saat ini telah berubah nama menjadi SMK Negeri 4 Pangkep. Setelah lulus SMK melanjutkan pendidikan ke tahap perguruan tinggi yaitu Universitas Islam Negeri (UIN) Alauddin Makassar, Jurusan Manajemen, Konsentrasi Manajemen Pemasaran. Ia memiliki hobi jalan dan membaca buku. Ia bercita-cita menjadi seorang pengusaha muda. Maka dari itu, setelah menamatkan S1, ia berencana mengembangkan usahanya yang mulai dirintis sejak semester satu (I). Motto hidupnya “Hiduplah dengan terus menebar manfaat”.