

**PENGEMBANGAN PERANGKAT PEMBELAJARAN MATEMATIKA  
BERBASIS MULTIMEDIA DENGAN PENDEKATAN SAINTIFIK  
PADA SISWA KELAS VII MTs NEGERI MODEL MAKASSAR**



**SKRIPSI**

Diajukan untuk Memenuhi Salah Satu Syarat Memperoleh  
Gelar Sarjana Pendidikan (S.Pd.) Jurusan Pendidikan Matematika  
Pada Fakultas Tarbiyah dan Keguruan

UIN Alauddin Makassar

UNIVERSITAS ISLAM NEGERI

**ALAUDDIN**

Oleh

**MAKASSAR**

SUTARMAN TARJO

20402110096

**JURUSAN PENDIDIKAN MATEMATIKA  
FAKULTAS TARBIYAH DAN KEGURUAN  
UIN ALAUDDIN MAKASSAR**

2017

## PERNYATAAN KEASLIAN SKRIPSI

Dengan Penuh Kesadaran, penyusun yang bertandatangan dibawah ini menyatakan bahwa skripsi ini benar adalah hasil karya penyusun sendiri. Jika dikemudian hari terbukti bahwa ia merupakan duplikat, tiruan, plagiat, atau dibuat oleh orang lain, sebagian atau seluruhnya, maka skripsi dan gelar yang diperoleh karenanya batal demi hukum.

Samata, Agustus 2017

Penyusun,

Sutarman Tarjo  
NIM: 20402110096



UNIVERSITAS ISLAM NEGERI  
**ALAUDDIN**  
M A K A S S A R

## PENGESAHAN SKRIPSI

Skripsi yang berjudul **“Pengembangan Perangkat Pembelajaran Matematika Berbasis Multimedia dengan Sainifik”**, yang disusun oleh saudara **Sutarman Tarjo**, NIM : 20402110096 mahasiswa Jurusan Pendidikan Matematika pada Fakultas Tarbiyah dan Keguruan UIN Alauddin Makassar, telah diuji dan dipertahankan dalam sidang munaqasyah yang diselenggarakan pada hari **Senin tanggal 28 Agustus 2017**, bertepatan dengan **05 Dzulhijjah 1438 H** dinyatakan diterima sebagai salah satu syarat untuk memperoleh gelar Sarjana Pendidikan pada Fakultas Tarbiyah dan Keguruan, Jurusan Pendidikan Matematika, dengan beberapa perbaikan.

Samata – Gowa, 28 Agustus 2017 M  
05 Dzulhijjah 1438 H

### **DEWAN PENGUJI** (SK. Dekan No. 1918 Tahun 2017)

KETUA : Dr. Baharuddin, M.M.  
SEKRETARIS : Ridwan Idris, S.Ag., M.Pd.  
MUNAQISY I : Dr. Andi Halimah, M.Pd.  
MUNAQISY II : Dr. M. Yusuf T., M.Ag.  
PEMBIMBING I : Nursalam, S.Pd., M.Si.  
PEMBIMBING II : Andi Dian Angriani, S.Pd., M.Pd.

(.....)  
(.....)  
(.....)  
(.....)  
(.....)  
(.....)

Disahkan oleh :

Dekan Fakultas Tarbiyah dan Keguruan  
Alauddin Makassar



**Dr. H. Muhammad Amri, Lc., M.Ag.**  
NIP. 19730120 200312 1 001

## PERSETUJUAN PEMBIMBING


Pembimbing penulis skripsi saudara **Sutarman Tarjo**, NIM: 20402110096 mahasiswa Jurusan Pendidikan Matematika Fakultas Tarbiyah dan Keguruan UIN Alauddin Makassar, setelah dengan seksama meneliti dan mengoreksi skripsi yang bersangkutan dengan judul “Pengembangan Perangkat Pembelajaran Matematika Berbasis Multimedia dengan Pendekatan Saintifik Pada Siswa Kelas VII MTs.N. Model Makassar” memandang bahwa skripsi tersebut telah memenuhi syarat – syarat ilmiah dan dapat disetujui untuk diajukan ke sidang *munaqasyah*.

Demikian persetujuan ini diberikan untuk diproses lebih lanjut.

Samata, 24 Agustus 2017

**Pembimbing I**

**Pembimbing II**

  
Nursalam, S.Pd., M.Si.  
NIP : 19681228 199303 2 003

  
Andi Dian Angriani, S.Pd.,M.Pd.

## KATA PENGANTAR



*Alhamdulillah Rabbil'Alamin* penulis panjatkan kehadiran Allah swt. Rab yang Maha pengasih dan penyayang atas segala limpahan rahmat dan petunjuk-Nya sehingga penulis dapat menyelesaikan skripsi ini. Shalawat dan salam senantiasa tercurah kepada Rasulullah Muhammad saw Sang Murabbi segala zaman, dan para sahabatnya, tabi' tabiin serta orang-orang yang senantiasa ikhlas berjuang di jalanNya.

Ayahanda Ramli Kahar dan Ibunda Nurhaena yang sangat kusayangi yang telah membesarkan penulis dengan berlimpah kasih dan sayang dan membiayai penulis tanpa rasa lelah sehingga penulis bisa menyelesaikan pendidikan sampai perguruan tinggi. Serta semua keluarga besar. Terima kasih atas semua yang kalian berikan selama ini.

Penulis menyampaikan terima kasih yang sebesar-besarnya kepada :

Penulis menyampaikan terima kasih yang sebesar-besarnya kepada :

- Prof. Dr. H. Musafir Pababbari, M.Si. selaku Rektor UIN Alauddin Makassar, Prof. Dr. Mardan, M.Ag. selaku Wakil Rektor I, Prof. Dr. H. Lomba Sultan, M.A. selaku Wakil Rektor II, Prof. Dr. Sitti Aisyah, M.A., Ph.D. selaku Wakil Rektor III dan Prof. Dr. Hamdan Juhannis, M.A., Ph.D. selaku Wakil Rektor IV UIN Alauddin Makassar.
- Dr. H. Muhammad Amri. Lc., M.Ag. selaku dekan Fakultas Tarbiyah dan Keguruan, Dr. Muljono Damopoli, M.Ag. selaku Wakil Dekan Bidang Akademik,

Dr. Misykat Malik Ibrahim, M.Si. selaku Wakil Dekan Bidang Administrasi Umum, Prof. Dr. H. Syahrudin, M.Pd. selaku Wakil Dekan Bidang Kemahasiswaan, beserta seluruh stafnya atas segala pelayanan yang diberikan kepada penulis.

- Ibunda Dr. Andi Halimah, M.Pd. dan Ibunda Sri Sulasteri, S.Si.,M.Si. selaku ketua dan sekretaris Jurusan Pendidikan matematika Periode Sekarang. Karena izin, pelayanan, kesempatan dan fasilitas yang diberikan sehingga skripsi ini dapat terselesaikan. Serta Ayahanda Drs. Thamrin Tayeb dan Ayahanda Nursalam, S.Pd., M.Si. Selaku Ketua dan Sekretaris Jurusan Pendidikan Matematika periode sebelumnya beserta seluruh stafnya. Karena izin, pelayanan, kesempatan dan fasilitas yang diberikan sehingga skripsi ini dapat terselesaikan.
- Ayahanda Nursalam, S.Pd., M.Si. selaku pembimbing I dan Ibunda Hj. Andi Dian Angriani, S.Pd., M.Pd. sebagai pembimbing II yang dengan sabar membimbing dan selalu memberikan ide-ide brilian sehingga penulis dapat menyelesaikan skripsi ini.
- Dosen-dosen fakultas Tarbiyah dan Keguruan, khususnya dosen-dosen jurusan Pendidikan Matematika.
- Keluarga besar MATRIX SC UIN ALAUDDIN MAKASSAR Serta Seluruh mahasiswa jurusan pendidikan matematika UIN Alauddin Makassar
- Teman-teman Seperjuangan Jurusan Pendidikan Matematika UIN Alauddin Makassar angkatan 2010 terkhusus Keluarga Besar MEVIX

- Kakanda-kakandaku : Baharuddin S.Pd.,M.Pd , Nursalim S.Pd,M.Pd. Ahmad Saleh S.pd, Ansar S.Pd., Muhammad Yusran, S.Pd., Nurkahalis Alkaf S.Pd. Nurfadli, S.Pd. serta seluruh senior yang tidak bisa saya sebutkan satupersatu yang telah ikhlas dalam memberikan saran dan bantuan material kepada penulis.
- Adinda-adindaku : Ibrahim A, S.Pd., Sulkipli, S.Pd, Ahmad Fuad, RAN (Ramdani, Amini, Nini), The Seven Friend (Yusfa, Jane, Dije, Ami, Griya, Agus dan Ciko), serta seluruh junior yang tidak sempat disebutkan namanya satu persatu yang selalu memberikan dukungan dan dorongan positif untuk penulis

Penulis berharap semoga amal baik semua pihak yang ikhlas memberikan bantuan dalam penyusunan skripsi ini mendapatkan pahala dari Allah SWT. Penulis menyadari bahwa skripsi ini masih jauh dari kesempurnaan, oleh karena itu penulis mengharapkan saran dan kritik yang membangun demi kesempurnaan karya selanjutnya. Semoga karya ini dapat bermanfaat bagi kita semua,

UNIVERSITAS ISLAM NEGERI Penulis  
**ALAUDDIN**  
M A K A S S A R

**Sutarman Tarjo**  
**NIP. 20402110096**

## ABSTRAK

**Nama Penyusun : Sutarman Tarjo**  
**NIM : 20402110096**  
**Judul Skripsi : Pengembangan Perangkat Pembelajaran Matematika berbasis Multimedia dengan Pendekatan Saintifik pada Siswa kelas VII MTs.N.Model Makassar**

---

Penelitian ini merupakan penelitian pengembangan (*Research and Development*). Tujuan penelitian ini adalah untuk mengembangkan perangkat pembelajaran matematika berbasis multimedia dengan pendekatan saintifik pada siswa kelas VII MTs.N. Model Makassar. Pengembangan perangkat pembelajaran meliputi rencana pelaksanaan pembelajaran (RPP) dan lembar kegiatan siswa (LKS) yang sesuai dengan pembelajaran matematika berbasis multimedia dengan pendekatan saintifik yang valid, praktis, dan efektif.

Prosedur pengembangan perangkat pembelajaran ini mengacu pada model pengembangan Plomp, yang terdiri dari lima fase yaitu; (1) fase investigasi awal (*preliminary investigation*), (2) fase desain (*design*), (3) fase realisasi/konstruksi (*realization/construction*), (4) fase tes, evaluasi dan revisi (*test, evaluation and revision*), dan (5) fase implementasi (*implementation*).

Hasil pengembangan perangkat pembelajaran matematika berbasis multimedia dengan pendekatan saintifik menunjukkan bahwa (1) secara umum keseluruhan komponen perangkat pembelajaran matematika berbasis multimedia dengan pendekatan saintifik (prototype I) dinyatakan valid. Hasil analisis validasi RPP mean = 4,05 (Valid), dan LKS mean = 3,83 (Valid), (2) secara umum hasil uji coba terbatas prototipe II telah memenuhi kriteria kepraktisan. Hasil pengamatan terhadap keterlaksanaan perangkat pembelajaran berbasis multimedia dengan pendekatan saintifik selama uji coba adalah mean = 3,87 (sangat baik) dengan R = 0,695 atau reliabel, (3) secara umum hasil ujicoba terbatas prototip II telah memenuhi kriteria kepraktisan. Hasil pengamatan selama pembelajaran matematika berbasis multimedia dengan pendekatan saintifik adalah; (a) kemampuan guru mengelola pembelajaran matematika berbasis multimedia dengan pendekatan saintifik  $\bar{x} = 3,7675$  (tinggi) dengan R = 0,651 (reliabel) (b) aktivitas siswa telah memenuhi interval waktu ideal yang telah ditentukan, (c) respon positif rata-rata total siswa terhadap kegiatan pembelajaran adalah 3,43 yang berada pada interval setuju (d) hasil belajar siswa dengan persentase ketuntasan total 85,71%, artinya hasil belajar siswa memenuhi syarat ketuntasan individual yaitu minimal 70 dan ketuntasan secara klasikal minimal 75% dari nilai KKM.



## DAFTAR ISI

HALAMAN JUDUL.....	i
HALAMAN PERNYATAAN KEASLIAN SKRIPSI .....	ii
HALAMAN PENGESAHAN.....	iii
KATA PENGANTAR .....	iv
ABSTRAK .....	v
DAFTAR ISI.....	vi
DAFTAR TABEL .....	vii
DAFTAR GAMBAR.....	viii
BAB I      PENDAHULUAN.....	1-18
A. Latar Belakang.....	1
B. Rumusan Masalah.....	14
C. Tujuan Penelitian.....	14
D. Manfaat Penelitian .....	15
E. Batasan Istilah.....	16
BAB II     KAJIAN PUSTAKA.....	19-48
A. Perangkat Pembelajaran.....	19
B. Pembelajaran Matematika.....	23

	C. Pembelajaran Berbasis Multimedia .....	25
	D. Pembelajaran dengan Pendekatan Saintifik.....	29
	E. Model Pengembangan Perangkat Pembelajaran.....	34
	F. Implementasi Pengembangan Perangkat Pembelajaran Matematika Berbasis Multimedia dengan Pendekatan Saintifik.....	45
	G. Penilaian Kualitas Perangkat .....	47
BAB III	METODOLOGI PENELITIAN.....	49-71
	A. Jenis Penelitian .....	49
	B. Lokasi dan Subjek Penelitian.....	49
	C. Komponen Perangkat Pembelajaran.....	49
	D. Prosedur Pengembangan Perangkat Pembelajaran .....	49
	E. Instrumen Pengumpulan Data.....	58
	F. Teknik Analisis Data Uji Coba.....	60
BAB IV	HASIL DAN PEMBAHASAN .....	72-113
	A. Hasil Penelitian.....	73
	B. Pembahasan Hasil Penelitian .....	109
BAB V	KESIMPULAN DAN SARAN.....	115-116
	A. Kesimpulan .....	115

B. Saran .....	116
DAFTAR PUSTAKA .....	117-119
LAMPIRAN .....	120-145
A. Hasil Analisis Data Validitas .....	121
B. Hasil Analisis Data Observasi .....	131
C. Perangkat Pembelajaran .....	145



UNIVERSITAS ISLAM NEGERI  
**ALAUDDIN**  
M A K A S S A R

## DAFTAR TABEL

Tabel 3.1	Pedoman Klasifikasi Penilaian.....	62
Tabel 3.2	Pedoman Klasifikasi Tingkat Kevalidan Perangkat.....	63
Tabel 3.3	Pedoman Klasifikasi Penilaian Kepraktisan .....	65
Tabel 3.4	Pedoman Klasifikasi Tingkat Kepraktisan Perangkat.....	66
Tabel 3.5	Interval Pencapaian Waktu Ideal Siswa.....	69
Tabel 4.1	Nama-nama Validator.....	84
Tabel 4.2	Hasil Validasi RPP.....	85
Tabel 4.3	Hasil Validasi LKS .....	86
Tabel 4.4	Hasil Validasi Lembar Pengamatan Keterlaksanaan Perangkat Pembelajaran.....	87
Tabel 4.5	Hasil Validasi Lembar Pengamatan Kemampuan Guru .....	88
Tabel 4.6	Hasil Validasi Lembar Pengamatan Aktifitas Siswa .....	89
Tabel 4.7	Hasil Validasi Angket Respon Siswa.....	90
Tabel 4.8	Hasil Validasi Tes Hasil Belajar .....	91
Tabel 4.9	Rincian waktu pelaksanaan ujicoba.....	92

Tabel 4.10	Hasil analisis keterlaksanaan perangkat pembelajaran Aspek Sintaks.....	92
Tabel 4.11	Hasil analisis keterlaksanaan Perangkat Pembelajaran aspek Interaksi sosial.....	94
Tabel 4.12	Hasil analisis keterlaksanaan perangkat pembelajaran Aspek Prinsip Reaksi .....	95
Tabel 4.13	Hasil Analisis Keterlaksanaan Perangkat Pembelajaran.....	96
Tabel 4.14	Hasil Analisis Data Kemampuan Guru Mengelola Pembelajaran Pada Kegiatan Awal .....	98
Tabel 4.15	Hasil Analisis Data Kemampuan Guru Mengelola Pembelajaran Pada Kegiatan Inti .....	99
Tabel 4.16	Hasil Analisis Data Kemampuan Guru Mengelola Pembelajaran Pada Kegiatan Penutup.....	100
Tabel 4.17	Hasil Analisis Data Kemampuan Guru Mengelola Pembelajaran Pada Suasana Kelas .....	101
Tabel 4.18	Hasil Analisis Data Kemampuan Guru Mengelola Pembelajaran .....	102

Tabel 4.19	Rangkuman Data Hasil Analisis Aktivitas Siswa Selama Pembelajaran Berbasis Multimedia Dengan Pendekatan Saintifik.....	103
Tabel 4.20	Hasil Analisis Angket Respon Siswa.....	105
Tabel 4.21	Analisis Hasil Belajar Siswa.....	106



## DAFTAR GAMBAR

Gambar 1.1	Kerucut Pengalaman Edgar Dale .....	10
Gambar 2.1	Pendekatan Scientific pada 3 ranah yang disentuh .....	32
Gambar 2.2	Langkah-langkah Pendekatan Scientific .....	33
Gambar 2.3	Model Pengembangan pembelajaran Addie.....	35
Gambar 2.4	Model Pengembangan Perangkat Pembelajaran Thiagarajan (4D) .....	39
Gambar 2.5	Model Umum Untuk Memecahkan Masalah Bidang Pendidikan.....	40
Gambar 4.1	Modifikasi Model Pengembangan Plomp Berdasarkan Tahapan Kegiatan yang dilakukan .....	108

# BAB I

## PENDAHULUAN

### *A. Latar Belakang*

Pendidikan adalah suatu proses terhadap anak didik berlangsung terus sampai anak didik mencapai pribadi dewasa susila. Proses ini berlangsung dalam jangka waktu tertentu. Bila anak didik sudah mencapai pribadi dewasa susila, maka ia sepenuhnya mampu bertindak sendiri bagi kesejahteraan hidupnya dan masyarakat<sup>1</sup>. Hal ini dapat dilihat dari fenomena masyarakat dimana karakter edukasi dari seorang anak yang memiliki pendidikan kurang terlihat jelas dibandingkan dengan anak yang berpendidikan cukup atau lebih.

Pendidikan merupakan fenomena manusia yang fundamental, yang juga mempunyai sifat konstruktif dalam hidup manusia. Karena itulah kita dituntut untuk mampu mengadakan refleksi ilmiah tentang pendidikan tersebut, sebagai pertanggungjawaban terhadap perbuatan yang dilakukan, yaitu mendidik dan dididik<sup>2</sup>. Setiap manusia akan melewati proses ini mulai dari peserta didik kemudian pada akhirnya akan mendidik.

Dewasa ini pendidikan sekolah semakin dibutuhkan, lebih-lebih dalam aspek perkembangan kognitif dan aspek afektif. Yang kedua-duanya menyangkut tuntutan masa sekarang ini sebagai masa pembangunan. Dewasa ini, lingkungan

---

<sup>1</sup> Oemar Hamalik, *Kurikulum dan Pembelajaran*. (Cet. 9. Jakarta: Bumi Aksara, 2009) hlm 3.

<sup>2</sup> Hasbullah, *Dasar-dasar Ilmu Pendidikan*. (Jakarta : Raja Grafindo Pustaka, 2001) hlm 6.



keluarga tidak mampu lagi untuk mengintrosudir anak kedalam dunia ilmu-ilmu, yang semakin berkembang pesat. Untuk itu, sekolah harus melengkapi, bahkan mengutamakan perkembangan kognitif. Selain itu, masa pembangunan nasional menuntut dibentuk tenaga-tenaga manusia yang berjiwa “pembangun”; yang terakhir inilah menyangkut sikap dan nilai<sup>3</sup>. Bagaimana cara anak belajar mengelompokkan objek-objek untuk mengetahui persamaan-persamaan dan perbedaan-perbedaannya, untuk memahami penyebab terjadinya perubahan dalam objek-objek atau peristiwa-peristiwa, sehingga dia mampu untuk mengambil sikap dengan penilaian yang wajar.

Pendidikan bagi bangsa yang sedang membangun seperti bangsa Indonesia saat ini merupakan kebutuhan mutlak yang harus dikembangkan sejalan dengan tuntutan pembangunan secara tahap demi tahap. Pendidikan yang dikelola dengan tertib, teratur, efektif dan efisien (berdaya guna dan berhasil guna) akan mampu mempercepat jalannya proses pembudayaan bangsa yang berdasarkan pokok pada penciptaan kesejahteraan umum dan pencerdasan kehidupan bangsa kita, sesuai dengan tujuan nasional seperti tercantum dalam alinea ke IV, Pembukaan UUD 1945<sup>4</sup>. Dalam pembukaan tersebut telah dijelaskan bahwa tujuan pendidikan indonesia adalah mencerdaskan kehidupan bangsa dan mengembangkan manusia Indoensia seutuhnya, yaitu manusia yang beriman dan bertaqwa terhadap Tuhan Yang Maha Esa dan berbudi pekerti luhur, memiliki pengetahuan dan

---

<sup>3</sup>Winkel, *Psikologi Pengajaran*. (Jakarta:Grasindo,2009)hlm 20.

<sup>4</sup>Fuad Ihsan, *Dasar-dasar Kependidikan*. Jakarta: Rineka Cipta,2003. Hlm 3

keterampilan, kesehatan jasmani dan rohani, kepribadian yang mantap dan mandiri serta rasa tanggung jawab kemasyarakatan dan kebangsaan

Di dalam GBHN 1983-1988 tujuan pendidikan dinyatakan sebagai berikut.

Pendidikan nasional berdasarkan Pancasila, bertujuan untuk meningkatkan ketakwaan terhadap Tuhan Yang Maha Esa, kecerdasan dan keterampilan, mempertinggi budi pekerti, memperkuat kepribadian, dan mempertebal semangat kebangsaan dan cinta tanah air agar dapat menumbuhkan manusia-manusia pembanguana yang dapat membangun dirinya sendiri serta bersama-sama bertanggung jawab atas pembanguana bangsa<sup>5</sup>.

Untuk mencapai tujuan pendidikan diatas, Pemerintah Indonesia telah melakukan perombakan kurikulum dari masa kemasa yang pada saat ini berujung pada kurikulum 2013. Telah dijelaskan dalam kurikulum 2013. Matematika diajarkan di sekolah membawa misi yang sangat penting, yaitu mendukung ketercapaian tujuan pendidikan nasional. Secara umum tujuan pendidikan matematika di sekolah dapat digolongkan menjadi:

1. Tujuan yang bersifat formal, menekankan kepada menata penalaran dan membentuk kepribadian peserta didik
2. Tujuan yang bersifat material menekankan kepada kemampuan memecahkan masalah dan menerapkan matematika.

Tujuan pendidikan tersebut dapat memberikan arah yang jelas bagi setiap usaha pendidikan di Indonesia. Untuk dapat mencapai tujuan

---

<sup>5</sup>Ngalim Purwanto. *Ilmu Pendidikan Teoritis dan Praktis*, Jakarta: Remaja Rosdakarya, 2007.

pendidikan nasional tersebut, dibutuhkan adanya lembaga-lembaga pendidikan yang masing-masing mempunyai tujuan tersendiri, yang selaras dengan tujuan nasional<sup>6</sup>. Oleh karena itu, setiap usaha pendidikan di Indonesia tidak boleh bertentangan dengan tujuan pendidikan nasional, bahkan harus menopang atau menunjang tercapainya tujuan tersebut

Pada tujuan yang kedua yang menegaskan tentang tujuan pembelajaran matematika dapat dijelaskan lebih rinci sebagai berikut:

- a. Melatih cara berpikir dan bernalar dalam menarik kesimpulan, misalnya melalui kegiatan penyelidikan, eksplorasi, eksperimen, menunjukkan kesamaan, perbedaan, konsistensi dan inkonsistensi.
- b. Mengembangkan aktivitas kreatif yang melibatkan imajinasi, intuisi, dan penemuan dengan mengembangkan pemikiran divergen, orisinal, rasa ingin tahu, membuat prediksi dan dugaan, serta mencoba-coba.
- c. Mengembangkan kemampuan memecahkan masalah.
- d. Mengembangkan kemampuan menyampaikan informasi atau mengkomunikasikan gagasan antara lain melalui pembicaraan lisan, grafik, peta, diagram, dalam menjelaskan gagasan tersebut

Berdasarkan fungsi dan tujuan pendidikan nasional maka pengembangan kurikulum haruslah berakar pada budaya bangsa, kehidupan

---

<sup>6</sup>[www.kemndikbud.go.id](http://www.kemndikbud.go.id) diakses pada tanggal 06 Mei 2015

bangsa pada masakini, dan kehidupan bangsa dimasa mendatang. Secara konseptual, kurikulum adalah suatu respon pendidikan terhadap kebutuhan masyarakat dan bangsa dalam membangun generasi muda bangsanya. Secara pedagogis, kurikulum adalah rancangan pendidikan yang memberi kesempatan untuk peserta didik mengembangkan potensi dirinya dalam suatu suasana belajar yang menyenangkan dan sesuai dengan kemampuan dirinya untuk memiliki kualitas yang diinginkan masyarakat dan bangsanya. Secara yuridis, kurikulum adalah suatu kebijakan publik yang didasarkan kepada dasar filosofi bangsa dan keputusan yuridis dibidang pendidikan<sup>7</sup>. Dengan demikian, tujuan pendidikan yang dimaksud dtersebut mengandung nilai-nilai yang merupakan instrumen dasar dalam mewujudkan suatu tatanan berkehidupan yang lebih baik dengan berpijak pada langkah-langkah pendidikan berimplikasi pada proses belajar siswa.

Belajar adalah proses interaksi terhadap semua situasi yang ada disekitar individu. Belajar dapat dipandang sebagai proses yang diarahkan kepada tujuan dan proses berbuat melalui berbagai pengalaman. Belajar juga merupakan proses melihat, mengamati dan memahami sesuatu<sup>8</sup>.

---

<sup>7</sup>Daryanto, Pendekatan Pembelajaran Saintifik Kurikulum 2013, (Yogyakarta: Gava Media, 2014) hlm 1

<sup>8</sup>Rusman, *Model-model Pembelajaran*, (Jakarta: raja Grafindo Persada,2012), hal 1

Selanjutnya, dalam perspektif keagamaan pun (dalam hal ini Islam), belajar merupakan kewajiban bagi setiap orang beriman agar memperoleh ilmu pengetahuan dalam rangka meningkatkan derajat kehidupan mereka. Hal ini dinyatakan dalam surat Mujadalah/58 : 11 yang berbunyi :

دَرَجَاتِ الْعِلْمِ أَوْ تَوَّابُوا الَّذِينَ كَفَرُوا الَّذِينَ آمَنُوا الَّذِينَ آمَنُوا الَّذِينَ آمَنُوا .....<sup>9</sup>

Artinya :

“ . . . niscaya Allah akan meninggikan beberapa derajat kepada orang-orang beriman dan berilmu ”.<sup>9</sup>

Oleh karenanya, pemahaman yang benar mengenai arti belajar dengan segala aspek, bentuk, dan manifestasinya mutlak diperlukan oleh para pendidik. Kekeliruan atau ketidaklengkapan persepsi mereka terhadap proses belajar dan hal-hal yang berkaitan dengannya mungkin akan mengakibatkan kurang bermutunya hasil belajar yang dicapai peserta didik.

Kegiatan pendidikan Indonesia saat ini, terlebih lagi dalam pembelajaran matematika belum memperlihatkan hasil yang memuaskan. Rendahnya hasil pembelajaran matematika di Indonesia ini salah satunya disebabkan oleh rendahnya kualitas pembelajaran yang diselenggarakan guru di sekolah. Rendahnya kualitas pembelajaran ini, diakibatkan oleh bermacam-macam sebab, salah satu di antaranya yang paling berpengaruh adalah perangkat pembelajaran yang kurang efektif dalam mengembangkan silabus

---

<sup>9</sup>Muhibbin Syah; *Psikologi Belajar*. (Cet. 13, Jakarta : Rajawali Pers, 2013), h. 62

dan skenario pembelajaran matematika, yang bermuara pada kurang efektifnya pembelajaran yang dikembangkan di kelas.

Disisi lain salah satu permasalahan dalam proses pembelajaran terletak pada peserta didik itu sendiri. Menurut observasi kami dilapangan, matematika merupakan mata pelajaran paling ditakuti, dibenci ataupun phobia bagi siswa. Sebuah kesalahan besar jika kesalahan ini dititik beratkan pada siswa, tetapi hal ini juga tidak bisa disalahkan kepada pendidik sebagai pengajar.

Vygotsky, dalam teorinya menyatakan bahwa pembelajaran terjadi apabila peserta didik bekerja atau belajar menangani tugas-tugas yang belum dipelajari namun tugas-tugas itu masih dalam jangkauan kemampuan atau tugas itu berada dalam *zone of proximal development* daerah antara tingkat perkembangan anak saat ini yang didefenisikan sebagai kemampuan pemecahan masalah dibawah bimbingan orang dewasa atau teman sebaya yang lebih mampu<sup>10</sup>. Pembelajaran merupakan suatu sistem, yang terdiri dari berbagai komponen yang saling berhubungan satu dengan yang lain. Komponen tersebut meliputi: tujuan, materi, metode, dan evaluasi. Keempat komponen pembelajaran tersebut harus diperhatikan oleh guru dalam membuat perangkat pembelajaran untuk memilih dan menentukan pendekatan dalam menentukan model-model pembelajaran apa yang akan digunakan dalam kegiatan pembelajaran.

---

<sup>10</sup>Daryanto, Pendekatan Pembelajaran Sainifik Kurikulum 2013, (Yogyakarta: Gava Media, 2014) hlm 53

Menurut Sanjaya “pendekatan dapat diartikan sebagai titik tolak atau sudut pandang kita terhadap proses pembelajaran. Istilah pendekatan merujuk kepada pandangan tentang terjadinya suatu proses yang sifatnya masih sangat umum.” Berdasarkan kajian terhadap pendapat ini, maka pendekatan merupakan langkah awal pembentukan suatu ide dalam memandang suatu masalah atau objek kajian. Pendekatan ini akan menentukan arah pelaksanaan ide tersebut untuk menggambarkan perlakuan yang diterapkan terhadap masalah atau objek kajian yang akan ditangani<sup>11</sup>. Adanya pendekatan tersebut juga tidak lepas dari media pembelajaran. Perubahan dan perkembangan ilmu pengetahuan dan teknologi yang semakin pesat berdampak pada media pembelajaran agar semakin mampu meningkatkan kualitas mutu pembelajaran.

Media pendidikan memiliki pengertian fisik yang dewasa ini dikenal sebagai hardware (perangkat keras), yaitu suatu benda yang dapat dilihat, didengar atau diraba dengan panca indera. Disisi lain media pendidikan memiliki pengertian nonfisik yaitu kandungan pesan yang terdapat dalam perangkat keras yang merupakan isi yang ingin disampaikan kepada siswa. Media pendidikan memiliki pengertian alat bantu pada proses belajar baik didalam maupun diluar kelas<sup>12</sup>. Hal ini akan memberikan stimulus kepada siswa dalam memahami materi lebih jelas. Dengan adanya multimedia sebagai bahan ajar pembelajaran dapat menyajikan konsep dan keterampilan tingkat

---

<sup>11</sup>Rusman. *Model-model Pembelajaran* (Jakarta:Raja Grafindo Pustaka, 2012) hlm 380

<sup>12</sup>Azhar Arsyad, *Media Pembelajaran* (Jakarta : Raja grafindo Persada, 2007) hlm 6

tinggi dalam matematika, yang memiliki keterkaitan antara satu unsur dan unsur lainnya yang sulit diajarkan dan dipelajari melalui buku semata<sup>13</sup>. Setiap tenaga pendidik mengetahui bahwa proses pembelajaran tidak hanya didukung dengan kemampuan tetapi juga perangkat dan media yang digunakan dalam proses pembelajaran.

Belajar melalui stimulus kata atau visual dan verbal menyimpulkan bahwa stimulus visual membuahkan hasil belajar yang lebih baik untuk tugas-tugas seperti mengingat, mengenali, mengingat kembali, dan menghubungkan fakta dan konsep. Di lain pihak, stimulus verbal memberi hasil belajar yang lebih apabila pembelajaran itu melibatkan ingatan yang berurutan (Sekuensial). Belajar dengan menggunakan indera ganda – pandang dan dengar – berdasarkan konsep sebelumnya akan memberikan keuntungan bagi siswa<sup>14</sup>. Ketika siswa menggunakan semua indra dalam mengikuti proses pembelajaran terutama pendengaran dan penglihatan maka peluang untuk mengetahui dan memahami pelajaran akan memberikan kejelasan yang lebih.

Salah satu gambaran yang paling banyak dijadikan acuan sebagai landasan teori penggunaan media dalam proses belajar adalah *Dale's Cone of Experience* (kerucut pengalaman dale). Kerucut ini (Gambar 1.1) merupakan elaborasi yang rinci dari konsep tiga tingkatan pengalaman yang dikemukakan


---

<sup>13</sup>Rahayu Kariadinata, “Desain dan Pengembangan Perangkat Lunak (*Software*) Pembelajaran Matematika Berbasis Multimedia”*Journal* (september2013)

<sup>14</sup>Azhar Arsyad, *Media Pembelajaran* (Jakarta : Raja grafindo Persada, 2007) hlm 9



oleh Bruner sebagaimana diuraikan sebelumnya. Hasil belajar seseorang diperoleh mulai dari pengalaman langsung (kongkret), kenyataan yang ada dilingkungan kehidupan seseorang kemudian melalui benda tiruan, sampai lambang verbal (Abstrak). Semakin keatas dipuncak kerucut semakin abstrak media penyimpanan pesan itu. Perlu dicatat bahwa urutan-urutan ini tidak berarti proses belajar dan interaksi mengajar belajar harus selalu melalui pengalaman langsung, tetapi dimulai dengan jenis pengalaman yang paling sesuai dengan kebutuhan dan kemampuan kelompok siswa yang dihadapi dengan mempertimbangkan situasi belajarnya<sup>15</sup>. Hal tersebut memberikan penjelasa secara tersirat bahwa pembelajaran menggunakan Multimedia yang mampu memberikan proses belajar berlangsung menggunakan indera ganda yang akan membuat peserta didik lebih paham



**Gambar 1.1.** Kerucut Pengalaman Edgar Dale

<sup>15</sup>Azhar Arsyad, Media Pembelajaran (Jakarta : Raja grafindo Persada, 2007) hlm 10

Elemen-elemen yang terdapat dalam multimedia seperti gambar, grafik, warna, animasi, dan video dapat mengoptimalkan peran indera dalam menerima informasi ke dalam sistem memori<sup>16</sup>Selain pemilihan media, salah satu faktor yang mempengaruhi masalah pemilihan media pembelajaran adalah, adalah metode pendekatan seperti apa yang paling bagus diterapkan. Pemerintah Indonesia telah melakukan revolusi besar-besaran dengan kurikulum 2013 untuk mengatasi kelemahan proses pembelajaran terkhusus kepada mata pelajaran matematika dimana kurikulum ini menggunakan pendekatan saintifik.

Pembelajaran dengan pendekatan saintifik adalah proses pembelajaran yang dirancang sedemikian rupa agar peserta didik secara aktif mengkonstruksi konsep, hukum atau prinsip melalui tahapan-tahapan mengamati (untuk mengidentifikasi atau menemukan masalah), merumuskan masalah, mengajukan atau merumuskan hipotesis, mengumpulkan data dengan berbagai teknik, menganalisis data, menarik kesimpulan, dan mengomunikasikan konsep, hukum atau prinsip yang “ditemukan”. Pendekatan saintifik dimaksudkan untuk memberikan pemahaman kepada peserta didik dalam mengenal, memahami berbagai materi menggunakan pendekatan ilmiah, bahwa informasi bisa berasal darimana saja, kapan saja, tidak bergantung pada

---

<sup>16</sup>Mayer, R.E. 2001. *Multimedia Learning* .USA : Cambridge University Press

informasi searah dari guru. Oleh karena itu kondisi pembelajaran yang diharapkan tercipta diarahkan untuk mendorong peserta didik dalam mencari tahu dari berbagai sumber melalui observasi, dan bukan hanya diberi tahu<sup>17</sup>. Perpaduan antara pembelajaran berbasis multimedia dengan pendekatan saintifik yang dikemas secara menarik tentunya akan mengurangi dampak negatif dari pembelajaran matematika yang selama ini dianggap sangat menakutkan dan phobia.

Berdasarkan hasil penelitian yang dilakukan Rahayu Kariadinata bahwa Perangkat pembelajaran matematika berbasis multimedia dapat digunakan sebagai upaya mengembangkan kemampuan berpikir matematika siswa, karena melalui elemen-elemen multimedia dapat mendorong siswa untuk aktif dalam kegiatan berpikir matematika yang ditandai dengan mencari dan menemukan pola, memecahkan masalah, memahami gagasan, dan mengkomunikasikan gagasan matematika ke dalam bentuk gambar, menggunakan koneksi antar topik matematika untuk suatu pemecahan masalah<sup>18</sup>.

Berdasarkan hasil observasi yang dilakukan di MTs.N Model Makassar bahwa proses pembelajaran matematika yang dilakukan pada umumnya guru belum melakukan pengembangan perangkat pembelajaran dengan

---

<sup>17</sup>Daryanto, Pendekatan Pembelajaran Saintifik Kurikulum 2013, (Yogyakarta: Gava Media, 2014) hlm 51

<sup>18</sup>Rahayu Kariadinata, Desain Dan Pengembangan Perangkat Pembelajaran Matematika Berbasis Multimedia (Bandung : Program Studi Pendidikan Matematika, Fakultas Tarbiyah dan Keguruan, Universitas Islam Negeri Bandung, 2004)

menggunakan metode pembelajaran tertentu secara menyeluruh termasuk perangkat pembelajaran yang berbasis multimedia dengan pendekatan saintifik. Proses pembelajaran di MTs Negeri Model Makassar masih menggunakan buku siswa karangan penerbit tertentu. Sedangkan LK sebagai perangkat pendukung untuk aktivitas belajar siswa menggunakan paket LK penerbit yang berbeda.

Pada kondisi diatas beberapa masalah mendasar dapat muncul, yaitu:

- (1) Buku siswa dan LK yang dibuat oleh penerbit tersebut tidak dirancang dengan menggunakan Model dan metode pembelajaran tertentu.
- (2) Terdapat ketidaksinkronan antara buku pegangan siswa dengan LK yang digunakan.
- (3) Terdapat ketidaksinkronan antara perangkat pembelajaran dengan Metode pembelajaran yang akan diterapkan. Padahal perangkat pembelajaran semestinya menjadi sebuah kesatuan yang digunakan untuk mencapai tujuan pembelajaran.
- (4) Penyajian materi oleh guru dalam proses pembelajaran terpaku pada struktur isi buku paket dengan paradigma lama yang lebih didominasi oleh guru, sehingga pengajaran matematika di kelas terkesan monoton dan siswa yang bersifat pasif.
- (5) Perolehan pengetahuan tidak bermakna bagi siswa karena dalam proses pembelajaran siswa hanya mengandalkan pendengaran untuk mendapatkan materi yang dipelajari, hal ini menyebabkan pengetahuan bersifat ingatan jangka pendek.

Masalah diatas membuat siswa memiliki tingkat kesulitan yang tinggi dalam memahami mata pelajaran Matematika. Dengan adanya perangkat

pembelajaran dengan berbagai media pembelajaran yang mampu memvisualisasikan materi dengan jelas dan diadakannya pendekatan saintifik diharapkan akan melatih dan meningkatkan pemahaman matematika serta penalaran siswa.

Masalah inilah yang menjadi dasar untuk melakukan penelitian dengan mengangkat sebuah tesis berjudul **Pengembangan Perangkat Pembelajaran Matematika Berbasis Multimedia dengan Pendekatan Saintifik pada siswa Kelas VII MTs Negeri Model Makassar.**

### ***B. Rumusan Masalah***

Adapun rumusan masalah dalam penelitian ini adalah

1. Bagaimana proses pengembangan perangkat pembelajaran matematika berbasis multimedia dengan pendekatan saintifik pada siswa SMP Kelas VII?
2. Bagaimana kualitas perangkat pembelajaran matematika berbasis multimedia dengan pendekatan saintifik pada siswa SMP Kelas VII?

### ***C. Tujuan Penelitian***

Berdasarkan dari rumusan masalah di atas maka tujuan dari penulisan skripsi ini adalah sebagai berikut:

1. Untuk mengetahui bagaimana proses pengembangan perangkat pembelajaran matematika berbasis multimedia dengan pendekatan saintifik pada siswa SMP Kelas VII

2. Untuk mengetahui bagaimana kualitas perangkat pembelajaran matematika berbasis multimedia dengan pendekatan saintifik pada siswa SMP Kelas VII

#### ***D. Manfaat Penelitian***

Ada beberapa manfaat yang diharapkan setelah penelitian ini dilaksanakan yaitu :

1. Bagi siswa : melalui pembelajaran matematika berbasis multimedia dengan pendekatan saintifik diharapkan dapat meningkatkan hasil belajar yang lebih baik diantara siswa. Pola pembelajaran yang diharapkan dapat berpusat pada siswa dan guru sebagai motivator dan mediator.
2. Bagi guru : Hasil penelitian ini dapat dijadikan sebagai bahan pertimbangan dalam mengembangkan keprofesionalannya dalam mengajar yang dapat memberikan inovasi dalam pembelajaran matematika di kelas.
3. Bagi sekolah : sebagai masukan bagi pihak sekolah dalam memperbaiki sistem pembelajaran yang ada di sekolah, khususnya di sekolah tempat penelitian berlangsung.
4. Bagi peneliti : Perangkat pembelajaran yang dikembangkan memberikan gambaran serta informasi kepada peneliti mengenai perangkat pembelajaran yang tepat dan sesuai dengan konsep pembelajaran dan kondisi sekolah, sehingga dapat dijadikan acuan untuk pengembangan ide-ide dalam perbaikan pembelajaran yang relevan di masa mendatang.

### ***E. Batasan Istilah***

Untuk mendapatkan gambaran dan memudahkan pemahaman serta memberikan persepsi yang sama antara penulis dan pembaca terhadap judul serta memperjelas ruang lingkup penelitian ini, maka penulis terlebih dahulu mengemukakan pengertian yang sesuai dengan variabel dalam judul skripsi ini, sehingga tidak menimbulkan kesimpangsiuran dalam pembahasan selanjutnya. Adapun variabel yang dijelaskan yaitu :

1. Perangkat pembelajaran adalah sekumpulan sumber belajar yang memungkinkan guru dan siswa melakukan kegiatan pembelajaran. Perangkat yang dimaksud terdiri atas Rencana Pelaksanaan Pembelajaran (RPP) dan Lembar kegiatan (LK).
2. Pengembangan perangkat pembelajaran adalah serangkaian proses atau kegiatan yang dilakukan untuk menghasilkan suatu perangkat pembelajaran berdasarkan teori pengembangan yang telah ada.
3. Rencana Pelaksana Pembelajaran (RPP) adalah rencana kegiatan yang akan dilakukan selama proses pembelajaran dalam upaya pencapaian kompetensi dasar yang disusun secara sistematis sesuai dengan komponen-komponen yang telah ditentukan. RPP yang disusun berbasis multimedia dengan pendekatan saintifik
4. Lembar kerja siswa (LK) adalah perangkat yang berisi panduan aktivitas peserta didik secara detail dalam memahami materi pembelajaran.
5. Pembelajaran berbasis Multimedia adalah sebuah kegiatan pembelajaran inovatif yang memanfaatkan multimedia sebagai sarana untuk memberikan pembelajaran.

Dengan asumsi bahwa para peserta didik akan lebih mudah menerima pelajaran yang disampaikan oleh tenaga pendidiknya.

6. Pembelajaran dengan pendekatan saintifik adalah proses pembelajaran yang dirancang sedemikian rupa agar peserta didik secara aktif mengonstruksi konsep, hukum atau prinsip melalui tahapan-tahapan mengamati (untuk mengidentifikasi atau menemukan masalah), merumuskan masalah, mengajukan atau merumuskan hipotesis, mengumpulkan data dengan berbagai teknik, menganalisis data, menarik kesimpulan dan mengomunikasikan konsep, hukum atau prinsip yang “ditemukan.
7. Valid, perangkat dikatakan valid, jika penilaian ahli menunjukkan bahwa pengembangan perangkat tersebut dilandasi oleh teori yang kuat dan memiliki konsistensi internal, yaitu adanya kaitan antara komponen dalam perangkat yang dikembangkan.
8. Praktis, Perangkat dikatakan praktis jika keterlaksanaan perangkat memenuhi penilaian terlaksana dengan baik.
9. Efektif, perangkat dikatakan efektif jika memenuhi 3 dari 4 indikator, tetapi indikator 1 harus terpenuhi. Indikator tersebut: (1) ketercapaian hasil belajar, (2) aktivitas siswa, (3) respon siswa, (4) kemampuan guru mengelola pembelajaran
10. Aktivitas siswa adalah kegiatan atau aktivitas siswa yang relevan dengan pembelajaran kooperatif berbasis inkuiri terbimbing yang dilakukan oleh siswa sesuai dengan yang tercantum dalam lembar pengamatan yang dicatat oleh pengamat selama pembelajaran.



11. Kemampuan guru mengelola pembelajaran adalah hasil penilaian yang dilakukan oleh pengamat sesuai dengan yang tercantum dalam lembar pengamatan selama pembelajaran.
12. Keterlaksanaan perangkat pembelajaran adalah hasil penilaian yang dilakukan oleh pengamat sesuai dengan yang tercantum pada lembar pengamatan selama pembelajaran.
13. Respon siswa adalah tanggapan siswa terhadap pelaksanaan pembelajaran matematika berbasis multimedia dengan pendekatan saintifik
14. Menilai kualitas perangkat pembelajaran adalah suatu penilaian yang diberikan pada perangkat pembelajaran dan aplikasinya dalam pembelajaran.

## BAB II

### KAJIAN PUSTAKA

#### *A. Perangkat Pembelajaran*

Berdasarkan standar proses penyelenggaraan pendidikan nasional, proses pembelajaran harus bersifat interaktif, inspiratif, menyenangkan, menantang, dan memotivasi peserta didik untuk berpartisipasi aktif. Standar proses meliputi perencanaan proses pembelajaran, pelaksanaan proses pembelajaran untuk terlaksananya proses pembelajaran yang efektif dan efisien<sup>19</sup>. Keseluruhan komponen yang diperlukan dalam pelaksanaan pembelajaran dapat disebut sebagai perangkat pembelajaran. Jadi perangkat pembelajaran merupakan sekumpulan sumber belajar yang memungkinkan guru dan siswa melakukan kegiatan pembelajaran.

Perangkat pembelajaran merupakan salah satu faktor yang mempunyai peranan penting dalam pembelajaran., karena tanpa perangkat pembelajaran dengan tepat waktu dan efisien. Perangkat pembelajaran memberikan kemudahan dan dapat membantu guru dalam mempersiapkan dan melaksanakan kegiatan belajar mengajar di kelas.

Tersedianya perangkat pembelajaran merupakan salah satu faktor yang menunjang proses pembelajaran berjalan dengan baik dan dapat meningkatkan mutu pendidikan. Perangkat yang diperlukan dalam mengelola proses belajar mengajar

---

<sup>19</sup>Kaso Mustamin,. Pengembangan Perangkat Pembelajaran Materi Sistem Pernapasan Berbasis Inkuiri Terbimbing *Setting Kooperatif* untuk Siswa Kelas XI. Tesis. Tidak diterbitkan. (Makassar. 2011. Program Pascasarjana Pendidikan Biologi Universitas Negeri Makassar) hal 9

dapat berupa: buku siswa, silabus, Rencana Pelaksanaan Pembelajaran (RPP), Lembar kegiatan (LK) dan Media.

### **1. Rencana Pelaksanaan Pembelajaran (RPP).**

Perencanaan pembelajaran merupakan bagian penting pada pelaksanaan pendidikan di sekolah. Perencanaan pembelajaran yang baik akan memudahkan bagi guru dalam melaksanakan pembelajaran, sedangkan bagi siswa akan merasa terbantu dan mudah mengikuti pembelajaran. Perencanaan pembelajaran dikembangkan sesuai dengan kebutuhan dan karakteristik peserta didik, sekolah dan mata pelajaran.

Rencana pelaksanaan pembelajaran yang dimaksud adalah rencana pelaksanaan pembelajaran berorientasi pembelajaran terpadu yang menjadi pedoman bagi guru dalam proses belajar mengajar. Langkah-langkah pembelajaran (sintaks) dikembangkan mengadopsi sintaks pembelajaran terpadu yang dimodifikasi dan disesuaikan terutama dengan materi pembelajaran yang akan diajarkan. Langkah-langkah pembelajaran tersebut difokuskan pada peningkatan kualitas pembelajaran yaitu untuk memenuhi ketuntasan pembelajaran melalui pencapaian indikator hasil pembelajaran sesuai dengan kurikulum.

Pada implementasinya RPP disusun untuk setiap KD yang dapat dilaksanakan dalam satu kali pertemuan atau lebih yang akan diterapkan oleh guru dikelas. Berdasarkan RPP seorang guru diharapkan mampu menerapkan pembelajaran secara terprogram. Tanpa perencanaan yang matang, mustahil sasaran dari pembelajaran

dapat tercapai secara maksimal. Melalui RPP juga dapat diketahui tingkat kemampuan guru dalam menjalankan profesinya<sup>20</sup>.

Pengembangan RPP harus memperhatikan minat dan perhatian siswa terhadap materi standar dan kompetensi dasar yang dijadikan bahan kajian. Guru berperan sebagai motivator yang dapat membangkitkan semangat belajar, mendorong siswa untuk belajar dengan menggunakan berbagai variasi media dan sumber belajar yang sesuai, serta menunjang pembentukan kompetensi dasar. Menurut Badan Standar Nasional Pendidikan, komponen RPP memuat identitas sekolah, standar kompetensi, kompetensi dasar, indikator, tujuan pembelajaran, materi ajar, alokasi waktu, metode pembelajaran, kegiatan pembelajaran, penilaian hasil belajar, dan sumber belajar. Komponen RPP yang dikembangkan ialah kegiatan pembelajaran dengan mengacu pada langkah-langkah pembelajaran berbasis multimedia yang dikombinasikan dengan pendekatan saintifik. Sintaks tersebut difokuskan pada peningkatan aktivitas dan hasil belajar siswa dalam pembelajaran. Untuk kepentingan tersebut, berikut ini terdapat beberapa prinsip yang harus diperhatikan dalam pengembangan RPP.

- a. Kompetensi yang dirumuskan dalam RPP harus jelas, makin konkret kompetensi makin mudah diamati, dan makin tepat kegiatan-kegiatan yang harus dilakukan untuk membentuk kompetensi tersebut.
- b. Rencana pembelajaran harus sederhana dan fleksibel, serta dapat dilaksanakan dalam kegiatan pembelajaran dan pembentukan kompetensi peserta didik.

---

<sup>20</sup>Muslich, Masnur. *KTSP Pembelajaran Berbasis Kompetensi dan Kontekstual*. (Jakarta: Bumi Aksara. 2007) hal 53.

- c. Kegiatan-kegiatan yang disusun dan dikembangkan dalam RPP harus menunjang dan sesuai dengan kompetensi dasar yang telah ditetapkan.
- d. RPP yang dikembangkan harus utuh dan menyeluruh, serta jelas pencapaiannya.
- e. Harus ada koordinasi antar komponen pelaksanaan program di sekolah, terutama apabila pembelajaran dilaksanakan secara tim (*team teaching*) atau *moving class*.

Pengembangan RPP secara substansial mengacu pada isi kurikulum setiap mata pelajaran.

## 2. Lembar Kegiatan

Lembar kegiatan adalah panduan siswa yang digunakan untuk melakukan kegiatan penyelidikan atau pemecahan masalah. Lembar kegiatan dapat berupa panduan atau latihan pengembangan aspek kognitif maupun panduan untuk pengembangan semua aspek pembelajaran dalam bentuk panduan eksperimen atau demonstrasi<sup>21</sup>. Penggunaan lembar kerja siswa dalam proses pembelajaran ditunjukkan untuk memperoleh manfaat, diantaranya: (1) mengaktifkan peserta didik, (2) membantu peserta didik mengembangkan, memperoleh dan menemukan konsep, (3) melatih peserta didik untuk mengembangkan keterampilan sesuai dengan tuntutan kurikulum, (4) membantu peserta didik untuk memperoleh catatan tentang materi yang diajarkan melalui kegiatan, (5) membantu peserta didik menambah informasi tentang konsep yang dipelajari melalui kegiatan.

---

<sup>21</sup>Trianto..*Metode-Metode Pembelajaran Inovatif Berorientasi Konstruktivistik*. (Jakarta: Prestasi Pustaka)hal. 222

Untuk penyusunan LK, Kemendiknas menjelaskan rambu-rambunya; bahwa LK memuat paling tidak; judul, kompetensi dasar yang akan dicapai, waktu penyelesaian, peralatan/bahan yang diperlukan untuk menyelesaikan tugas, informasi singkat, langkah kerja, tugas yang harus dilakukan, dan laporan yang harus dikerjakan<sup>22</sup>.

### ***B. Pembelajaran Matematika***

Pembelajaran merupakan suatu proses usaha yang dilakukan oleh seseorang untuk memperoleh suatu perubahan yang baru sebagai hasil pengalaman dalam interaksi dengan lingkungannya untuk mencapai tujuan tertentu. Pada dasarnya pembelajaran merupakan proses interaksi edukatif antara dua unsur yaitu siswa yang belajar dan guru yang mengajar, dan berlangsung dalam suatu ikatan untuk mencapai tujuan tertentu. Dari hal tersebut hendaknya kita paham bahwa terjadinya perilaku belajar pada pihak siswa dan perilaku mengajar pada pihak guru tidak berlangsung dari satu arah melainkan terjadi secara timbal balik di mana kedua pihak berperan dan berbuat secara aktif di dalam suatu kerangka kerja dan menggunakan cara berfikir yang seyogyanya dipahami dan disepakati bersama.

Pengertian pembelajaran matematika menurut Tim MKPBM terbagi dua macam:

---

<sup>22</sup>Kemndiknas. [www.kemendiknas.org](http://www.kemendiknas.org) diakses pada tanggal 9 Juli 2015

- 1) Pengertian pembelajaran matematika secara sempit, yaitu proses pembelajaran dalam lingkup persekolahan, sehingga terjadi proses sosialisasi individu siswa dengan lingkungan sekolah, seperti guru, sumber atau fasilitas, dan teman sesama siswa.
- 2) Pengertian pembelajaran matematika secara luas, yaitu upaya penataan lingkungan yang memberi nuansa agar program belajar matematika tumbuh dan berkembang secara optimal.

Nickson berpendapat bahwa pembelajaran matematika adalah pemberian bantuan kepada siswa untuk membangun konsep-konsep dan prinsip-prinsip matematika dengan kemampuan sendiri melalui proses internalisasi<sup>23</sup>.

Bruner dalam metode penemuannya mengungkapkan bahwa dalam pembelajaran matematika, siswa harus menemukan sendiri berbagai pengetahuan yang diperlukannya. ‘menemukan’ disini terutama adalah ‘menemukan lagi (*discovery*), atau dapat juga menemukan yang sama sekali baru (*invention*), Oleh karena itu, kepada siswa materi yang disajikan bukan dalam bentuk akhir dan tidak diberitahukan cara penyelesaiannya. Dalam pembelajaran ini, guru harus lebih banyak berperan sebagai pembimbing dibandingkan sebagai pemberi tahu<sup>24</sup>. Pada pembelajaran matematika harus terdapat keterkaitan antara pengalaman belajar siswa sebelumnya dengan konsep yang akan diajarkan. Hal ini sesuai dengan “Pembelajaran Spiral”, sebagai konsekuensi

---

<sup>23</sup>Nicson, *Method Of Mathematics Learning*. Journal 2012

<sup>24</sup>Heruman. *Model Pembelajaran Matematika*. (Bandung:Rosda.2008) hal 4

dalil Bruner. Oleh karena itu, siswa harus lebih banyak diberi kesempatan untuk memahami konsep tersebut dengan menghubungkan keterkaitan konsep pembelajaran.

### ***C. Pembelajaran Berbasis Multimedia***

Multimedia merupakan salah satu bentuk teknologi komputer yang saat ini banyak digunakan dalam bidang pendidikan. Multimedia mencakup berbagai media dalam satu perangkat lunak (*software*). Menurut beberapa pakar, diantaranya Furt, Haffors, Thomson dan Jayant mendefinisikan multimedia sebagai gabungan antara berbagai media seperti teks, numerik, grafik, gambar, animasi, video, fotografi, suat dan data yang dikendalikan dengan program komputer (dalam satu software digital) serta mempunyai kemampuan interaktif, menjadi salah satu alternatif yang baik sebagai alat bantu dalam pembelajaran<sup>25</sup>. Elemen-elemen multimedia yang menggabungkan beberapa komponen seperti warna, teks, animasi, gambar/grafik, suara dan video sangat menunjang dalam memenuhi kebutuhan belajar siswa yang memiliki kemampuan kognitif yang berbeda.

Pada dasarnya, pembelajaran diselenggarakan dengan harapan agar siswa mampu menangkap/menerima, memproses, menyimpan, serta mengeluarkan informasi yang telah diolahnya mengemukakan bahwa kemampuan memproses informasi itu dalam bentuk tujuh kecerdasan, yaitu (1) logis-matematis, (2) spasial, (3) linguistik, (4) kinestetik-keparagaan, (5) musik, (6) interpersonal, dan (7) intrapersonal. Media yang dapat mengakomodir persyaratan-persyaratan tersebut adalah komputer. Komputer

---

<sup>25</sup>Rakim. *Multimedia dalam Pembelajaran*. (2008)



mampu menyajikan informasi yang dapat berbentuk video, audio, teks, grafik, dan animasi (simulasi)<sup>26</sup>. Misalnya, dalam pembelajaran matematika, beberapa topik yang sulit disampaikan secara konvensional atau sangat membutuhkan akurasi yang tinggi, dapat dilaksanakan dengan bantuan teknologi komputer/multimedia, seperti grafik dan diagram dapat disajikan dengan mudah dan cepat, penampilan gambar, warna, visualisasi, video, animasi dapat mengoptimalkan peran indra dalam menerima informasi ke dalam sistem informasi. Melalui animasi suatu bangun ruang dapat digerak-gerakkan, diputar, dipisahkan menurut bidang-bidang sisinya, sehingga dapat relatif lebih cepat membangun struktur pemahaman siswa tentang konsep bangun ruang<sup>27</sup>. Hal ini juga memudahkan guru dalam menyampaikan materi pelajaran.

Edgar Dale menggambarkan pentingnya visualisasi dan verbalistik dalam pengalaman belajar yang disebut “kerucut pengalaman Edgar Dale” dikemukakan bahwa ada suatu kontinum dari konkrit ke abstrak antara pengalaman langsung, visual dan verbal dalam menanamkan suatu konsep atau pengertian. Semakin konkrit pengalaman yang diberikan akan lebih menjamin terjadinya proses belajar. Namun, agar terjadi efisiensi belajar maka diusahakan agar pengalaman belajar yang diberikan semakin abstrak (“*go as low on the scale as you need to ensure learning, but go as high*

---

<sup>26</sup>Rahmat, AZ. *Strategi Pembelajaran Berbasis TIK, Modul 5: Pelatihan Pemanfaatan TIK untuk Pembelajaran, Tingkat Nasional 2008*. Depdiknas: Pusat Teknologi Informasi dan Komunikasi Pendidikan

<sup>27</sup> Mayer, R.E.. *Multimedia Learning* .(USA : “Cambridge University Press,2001)

*as you can for the most efficient learning”*)<sup>28</sup>.Multimedia dapat menyajikan sebuah tampilan berupa teks nonsekuensial, nonlinier, dan multidimensional secara interaktif.

Proses pembelajaran berbasis multimedia dapat dilaksanakan dengan menggunakan beberapa model sesuai dengan kemampuan sekolah dalam penyediaan sarana perangkat keras (hardware) dan perangkat lunak (software). Model tersebut diantaranya model selektif (klasikal), sekuensial (berurutan), dan laboratorium (individual). Berikut uraian rinci mengenai model-model tersebut<sup>29</sup>

- a. Model Selektif (Klasikal). Bila perangkat komputer yang tersedia di sekolah sangat minim, model selektif menjadi alternatif bagi guru untuk melaksanakan pembelajaran, yaitu penggunaan komputer dengan sebuah media tayang lebar di dalam kelas. Melalui komputer dan LCD Projector, guru secara demonstrasi menyampaikan materi yang telah dibuat dalam bentuk CD interaktif. Multimedia di sini merupakan jenis multimedia presentasi pembelajaran yang digunakan sebagai alat bantu pembelajaran di kelas (presentasi), guru dapat menyajikan pointer-pointer materi.
- b. Model Sekuensial (Berurutan). Bila perangkat komputer yang tersedia di sekolah cukup banyak, namun belum memungkinkan seluruh siswa menggunakan komputer yang ada, maka hal tersebut dapat diatur untuk setiap dua atau tiga siswa dapat mengakses komputernya masing-masing bahan ajar yang telah diinstal pada

---

<sup>28</sup>Herry Wijayanto, *Pengembangan media Pembelajaran Matematika Berbasis Multimedia Interaktif menggunakan adobe Flash CS3 dengan Pendekan Penemuan*

<sup>29</sup>Suhada, B. **Pembelajaran Biologi dengan Menggunakan Media Interaktif**. (2003) journal

server. Dalam model ini, siswa mendapat kesempatan melakukan sendiri, secara bergantian, menggunakan komputer untuk mengeksplorasi informasi yang dilakukan secara berurutan. Urutan tersebut yaitu penggunaan multimedia, belajar melalui buku, tatap muka dengan guru di kelas, dan diskusi kelompok.

- c. Model Laboratorium (Individual). Model laboratorium adalah model pembelajaran berbasis multimedia yang paling ideal di mana setiap siswa dapat menggunakan perangkat komputer untuk mengakses materi ajar. Model ini dapat digunakan bila sekolah memiliki banyak komputer (laboratorium), sehingga siswa dapat belajar secara mandiri. Siswa juga dapat meng-copy software untuk digunakan di rumah sebagai bahan remedial. Selain itu siswa dapat menggunakan media internet di luar jam sekolah untuk menerima atau mengirim tugas, mencari bahan dari luar sekolah<sup>30</sup>. Multimedia di sini merupakan jenis multimedia pembelajaran mandiri.

Selanjutnya Jonassen berpendapat bahwa pembelajaran berbasis TIK (multimedia) dapat mendukung terjadinya proses belajar yang<sup>31</sup>:

- a. Active, yaitu memungkinkan siswa terlibat aktif dikarenakan proses belajar yang menarik dan bermakna

---

<sup>30</sup>Rahmat, AZ.. *Strategi Pembelajaran Berbasis TIK, Modul 5: Pelatihan Pemanfaatan TIK untuk Pembelajaran, Tingkat Nasional 2008*. (Depdiknas: Pusat Teknologi Informasi dan Komunikasi Pendidikan. 2008) Journal

<sup>31</sup>Chaeruman, AU.. *Integrasi Teknologi Telekomunikasi dan Informasi (TTI) ke dalam Pembelajaran, Makalah disajikan dalam Seminar Nasional Teknologi Pembelajaran, "Menghadapi Tantangan Daya Saing SDM Nasional dan Internasional"*. (Jakarta: UT. PUSTEKKOM. IPTPI. 2004): Tidak diterbitkan

- b. Constructive, yaitu memungkinkan siswa menggabungkan konsep/ide baru ke dalam pengetahuan yang telah dimiliki sebelumnya untuk memahami makna yang selama ini ada dalam pikirannya;
- c. Collaborative, yaitu memungkinkan siswa dalam suatu kelompok atau masyarakat untuk saling bekerja sama, berbagi ide, saran dan pengalaman;
- d. Intentional, yaitu memungkinkan siswa untuk aktif dan antusias berusaha mencapai tujuan yang diinginkannya;
- e. Conversational, yaitu memungkinkan siswa untuk melakukan proses sosial dan dialogis di mana siswa memperoleh keuntungan dari proses komunikasi tersebut, baik di dalam maupun di luar lingkungan sekolah;
- f. Contextualized, yaitu memungkinkan siswa untuk melakukan proses belajar pada situasi yang bermakna (*real-world*); dan
- g. Reflective, memungkinkan siswa untuk dapat menyadari apa yang telah ia pelajari serta merengkannya sebagai bagian dari proses belajar itu sendiri.

Dari uraian tersebut, multimedia memungkinkan siswa untuk melatih kemauan berpikir tingkat tinggi (seperti problem solving, pengambilan keputusan dan lainnya) serta secara tidak langsung telah meningkatkan keterampilan penggunaan TIK atau *Information and Communication Technology Literacy*).

#### ***D. Pembelajaran dengan Pendekatan Saintifik***

Pembelajaran dengan pendekatan saintifik adalah proses pembelajaran yang dirancang sedemikian rupa agar peserta didik secara aktif mengkonstruksi konsep,

hukum atau prinsip melalui tahapan-tahapan mengamati (untuk mengidentifikasi atau menemukan masalah), merumuskan masalah, mengajukan atau merumuskan hipotesis, mengumpulkan data dengan berbagai teknik, menganalisis data, menarik kesimpulan dan mengomunikasikan konsep, hukum atau prinsip yang “ditemukan”<sup>32</sup>. Pendekatan saintifik dimaksudkan untuk memberikan pemahaman kepada peserta didik dalam mengenal, memahami berbagai materi menggunakan pendekatan ilmiah, bahwa informasi berasal dari mana saja, kapan saja, tidak tergantung informasi searah dari guru. Oleh karena itu kondisi pembelajaran diharapkan tercipta diarahkan untuk mendorong peserta didik dalam mencari tahu dari berbagai sumber melalui observasi, dan bukan hanya diberi tahu.

Pendekatan Saintifik diatur dalam Permendikbud No. 65 Tahun 2013 tentang Standar Proses Pendidikan Dasar dan Menengah. Pembelajaran saintifik merupakan pembelajaran yang mengadopsi langkah-langkah saintis dalam membangun pengetahuan melalui metode ilmiah. Dalam proses pembelajaran menyentuh tiga ranah yaitu sikap, pengetahuan dan keterampilan. Pembelajaran dengan pendekatan saintifik, ranah sikap mencakup transformasi substansi atau materi ajar agar anak didik “tahu mengapa”. Ranah keterampilan mencakup substansi atau materi ajar agar anak didik “tahu bagaimana”. Sedangkan ranah pengetahuan mencakup transformasi substansi atau materi ajar anak didik “tahu apa”<sup>33</sup>. Pada hasilnya akan ada peningkatan dan

---

<sup>32</sup>Daryanto, Pendekatan Pembelajaran Saintifik Kurikulum 2013, (Yogyakarta: Gava Media, 2014) hlm 51

<sup>33</sup>Kemendiknas. ([www.kemendiknas.go.id](http://www.kemendiknas.go.id)) diakses pada tanggal 9 Juli 2015

keseimbangan antara kemampuan untuk menjadi manusia yang baik (*soft skills*) dan manusia yang memiliki kecakapan dan pengetahuan untuk hidup secara layak (*hard skills*) dari anak didik yang meliputi aspek kompetensi sikap, keterampilan dan pengetahuan.

Lalu bagaimanakah kriteria sebuah pendekatan pembelajaran sehingga dapat dikatakan sebagai pendekatan ilmiah atau pendekatan *scientific*? Berikut ini tujuh (7) kriteria sebuah pendekatan pembelajaran dapat dikatakan sebagai pembelajaran *scientific*, yaitu:

1. Materi pembelajaran berbasis pada fakta atau fenomena yang dapat dijelaskan dengan logika atau penalaran tertentu; bukan sebatas kira-kira, khayalan, legenda, atau dongeng semata.
2. Penjelasan guru, respon siswa, dan interaksi edukatif guru-siswa terbebas dari prasangka yang serta-merta, pemikiran subjektif, atau penalaran yang menyimpang dari alur berpikir logis.
3. Mendorong dan menginspirasi siswa berpikir secara kritis, analitis, dan tepat dalam mengidentifikasi, memahami, memecahkan masalah, dan mengaplikasikan materi pembelajaran.
4. Mendorong dan menginspirasi siswa mampu berpikir hipotetik dalam melihat perbedaan, kesamaan, dan tautan satu sama lain dari materi pembelajaran.
5. Mendorong dan menginspirasi siswa mampu memahami, menerapkan, dan mengembangkan pola berpikir yang rasional dan objektif dalam merespon materi pembelajaran.

6. Berbasis pada konsep, teori, dan fakta empiris yang dapat dipertanggungjawabkan.
7. Tujuan pembelajaran dirumuskan secara sederhana dan jelas, namun menarik sistem penyajiannya.

### **Langkah-Langkah Pembelajaran pada Pendekatan *Scientific* (Pendekatan Ilmiah)**



Gambar 2.1 Pendekatan Scientific Dan 3 Ranah yang Disentuh

Proses pembelajaran yang mengimplementasikan pendekatan scientific akan menyentuh tiga ranah, yaitu: sikap (afektif), pengetahuan (kognitif), dan keterampilan (psikomotor)<sup>34</sup>. Dengan proses pembelajaran yang demikian maka diharapkan hasil belajar melahirkan peserta didik yang produktif, kreatif, inovatif, dan afektif melalui penguatan sikap, keterampilan, dan pengetahuan yang terintegrasi.

---

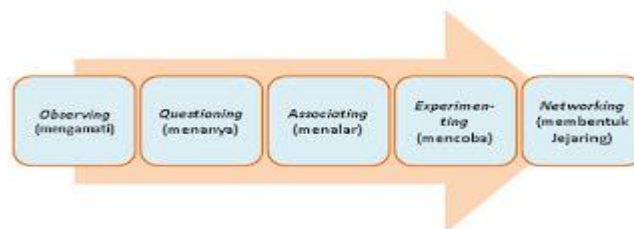
<sup>34</sup> Robert.E. *Scientific approach*, 2013. Journal

Adapun penjelasan dari diagram pendekatan pembelajaran *scientific* (pendekatan ilmiah) dengan menyentuh ketiga ranah tersebut dapat dijelaskan sebagai berikut:

- a) Ranah sikap menggamit transformasi substansi atau materi ajar agar peserta didik “tahu mengapa.”
- b) Ranah keterampilan menggamit transformasi substansi atau materi ajar agar peserta didik “tahu bagaimana”.
- c) Ranah pengetahuan menggamit transformasi substansi atau materi ajar agar peserta didik “tahu apa.”
- d) Hasil akhirnya adalah peningkatan dan keseimbangan antara kemampuan untuk menjadi manusia yang baik (*soft skills*) dan manusia yang memiliki kecakapan dan pengetahuan untuk hidup secara layak (*hard skills*) dari peserta didik yang meliputi aspek kompetensi sikap, pengetahuan, dan keterampilan.

Pendekatan ilmiah (*scientific approach*) dalam pembelajaran sebagaimana dimaksud meliputi mengamati, menanya, menalar, mencoba, membentuk jejaring untuk semua mata pelajaran.

Langkah-langkah pembelajaran *scientific* meliputi:



Gambar 2.2. Langkah-langkah pendekatan scientific



### ***E. Model Pengembangan Perangkat Pembelajaran.***

Pengembangan merupakan suatu usaha tertentu untuk mengubah suatu keadaan menjadi keadaan yang diharapkan. Pengembangan perangkat pembelajaran adalah serangkaian proses atau kegiatan yang dilakukan untuk menghasilkan suatu perangkat pembelajaran berjalan dengan baik dan dapat meningkatkan mutu pendidikan.

Menurut sudjana, untuk melaksanakan pengembangan perangkat pembelajaran diperlukan model-model pengembangan yang sesuai dengan sistem pendidikan. Model dapat diartikan sebagai suatu kerangka konseptual yang dapat digunakan sebagai pedoman di dalam melakukan sesuatu aktivitas yang tertentu<sup>35</sup>. Terdapat beberapa model pengembangan perangkat pembelajaran antara lain : model Addie, model Thiagarajan (4-D), model Plomp.

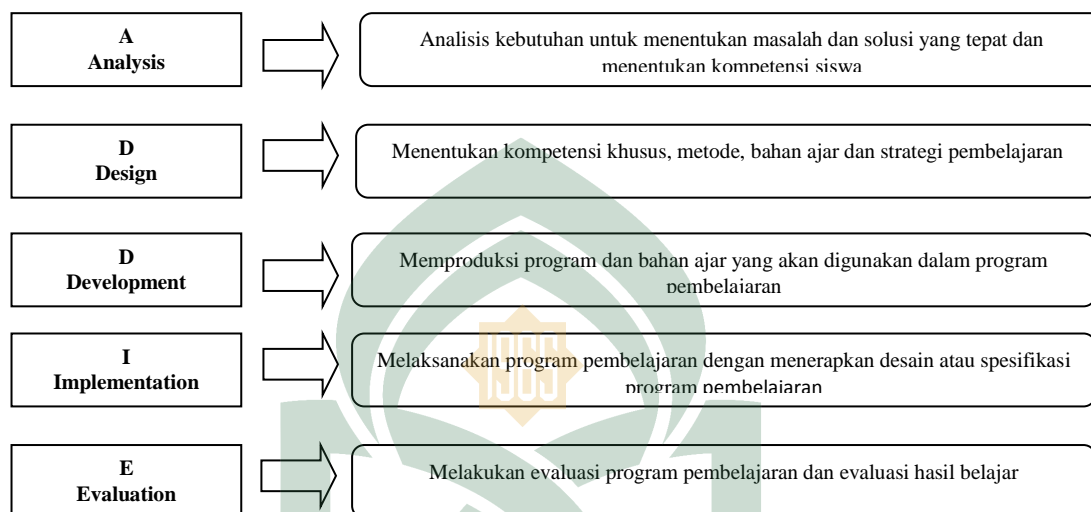
#### **1. Model Addie**

Metode desain sistem pembelajaran yang memperlihatkan tahapan-tahapan dasar desain pembelajaran yang sederhana dan mudah dipelajari adalah Model ADDIE. Model ini sesuai dengan namanya, terdiri dari lima fase atau tahapan utama, yaitu *Analysis, Desain, Development, Implementation, dan Evaluation*. Implementasi Model desain system pembelajaran ADDIE yang dilakukan secara sistematis dan sistemik diharapkan dapat membantu seorang perancang guru,

---

<sup>35</sup> Baharuddin. *Pengembangan Perangkat Pembelajaran Matematika Materi Segi Empat Berbasis Kooperatif Tipe STAD Dengan Metode Penemuan Terbimbing Pada Siswa Kelas VII Mts.* (Makassar: Alauddin Press, Jurnal Mapan. 2014)

instruktur dalam menciptakan program pembelajaran yang efektif, efisien, dan menarik. Berikut ini disajikan lima fase pada Model pengembangan ADDIE



Gambar 2.3. Model Pengembangan Pembelajaran Addie

## 2. Model Thiagarajan (4-D)

Model pengembangan perangkat yang disarankan oleh Thiagarajan, Semmel dan Semmel (1974) adalah Model 4-D. Model ini terdiri dari 4 tahap pengembangan, yaitu *define*, *design*, *develop* dan *desseminate* atau diadaptasikan menjadi Model 4-P, yaitu pendefinisian, perancangan, pengembangan dan penyebaran.

### a. Tahap pendefinisian (*Define*)

Tujuan tahap ini adalah menetapkan dan mendefinisikan syarat-syarat pembelajaran. Dalam menentukan dan menetapkan syarat-syarat pembelajaran diawali dengan analisis tujuan dari batasan materi yang dikembangkan perangkatnya. Tahap ini meliputi 5 langkah pokok, yaitu (a) analisis awal, (b)

analisis siswa, (c) analisis materi, (d) analisis tugas, dan (e) perumusan tujuan pembelajaran.

#### 1) Analisis awal

Analisis awal bertujuan memunculkan dan menetapkan masalah dasar yang dihadapi dalam pembelajaran sehingga dibutuhkan pengembangan bahan pembelajaran. Berdasarkan masalah ini disusunlah alternatif perangkat yang relevan. Dalam melakukan analisis awal perlu mempertimbangkan beberapa hal sebagai alternatif pengembangan perangkat pembelajaran, teori belajar, tantangan dan tuntutan masa depan.

Analisis awal dimulai dari analisis pengetahuan, keterampilan dan sikap awal yang dimiliki siswa untuk mencapai tujuan akhir yaitu tujuan yang tercantum dalam kurikulum. Kesenjangan antara hal-hal yang sudah diketahui siswa dengan apa yang seharusnya akan dicapai siswa memerlukan telaah kebutuhan (*needs*) akan materi sebagai penutup kesenjangan tersebut.

#### 2) Analisis siswa

Analisis siswa bertujuan untuk mempelajari karakteristik-karakteristik yang dimiliki siswa dengan memperhatikan ciri, kemampuan, dan pengalaman belajar siswa baik secara individu maupun kelompok seperti kemampuan akademik, latar belakang pengetahuan, dan pengalaman belajar siswa.

### 3) Analisis materi

Analisis materi bertujuan mengidentifikasi materi-materi utama yang akan diajarkan, merinci materi-materi yang relevan dengan materi pokok, dan menyusunnya secara sistematis.

### 4) Analisis tugas

Analisis tugas adalah kumpulan prosedur untuk menentukan isi dalam satuan pembelajaran. Analisis tugas dilakukan untuk merinci isi materi ajar dalam bentuk garis besar. Analisis ini mencakup; (a) analisis struktur isi, (b) analisis prosedural, (c) analisis proses informasi.

### 5) Perumusan tujuan

Perumusan tujuan pembelajaran dilakukan untuk mengkonversi tujuan analisis materi menjadi tujuan-tujuan pembelajaran khusus yang dinyatakan dengan tingkah laku. Penyusunan tujuan pembelajaran atau indikator pencapaian hasil belajar didasarkan pada kompetensi dasar dan indikator yang tercantum dalam Kurikulum 2013

#### b. Tahap perancangan (*Design*)

Tujuan tahap ini adalah untuk menyiapkan prototipe perangkat pembelajaran. Tahap ini terdiri dari 3 langkah, yaitu;

1) Penyusunan tes acuan patokan, merupakan langkah awal yang menghubungkan antara tahap *define* dan tahap *design*. Tes disusun berdasarkan hasil perumusan tujuan pembelajaran khusus. Tes ini merupakan suatu alat untuk

mengukur terjadinya perubahan tingkah laku pada diri siswa setelah kegiatan pembelajaran.

- 2) Pemilihan media yang sesuai tujuan pembelajaran, untuk menyampaikan materi pelajaran.
- 3) Pemilihan format. Pemilihan format dapat dilakukan dengan mengkaji format-format perangkat yang sudah ada dan yang sudah dikembangkan oleh ahli maupun peneliti lain.

c. Tahap pengembangan (*Develop*)

Tujuan tahap ini adalah untuk menghasilkan perangkat pembelajaran yang sudah direvisi berdasarkan masukan dari para pakar yang meliputi;

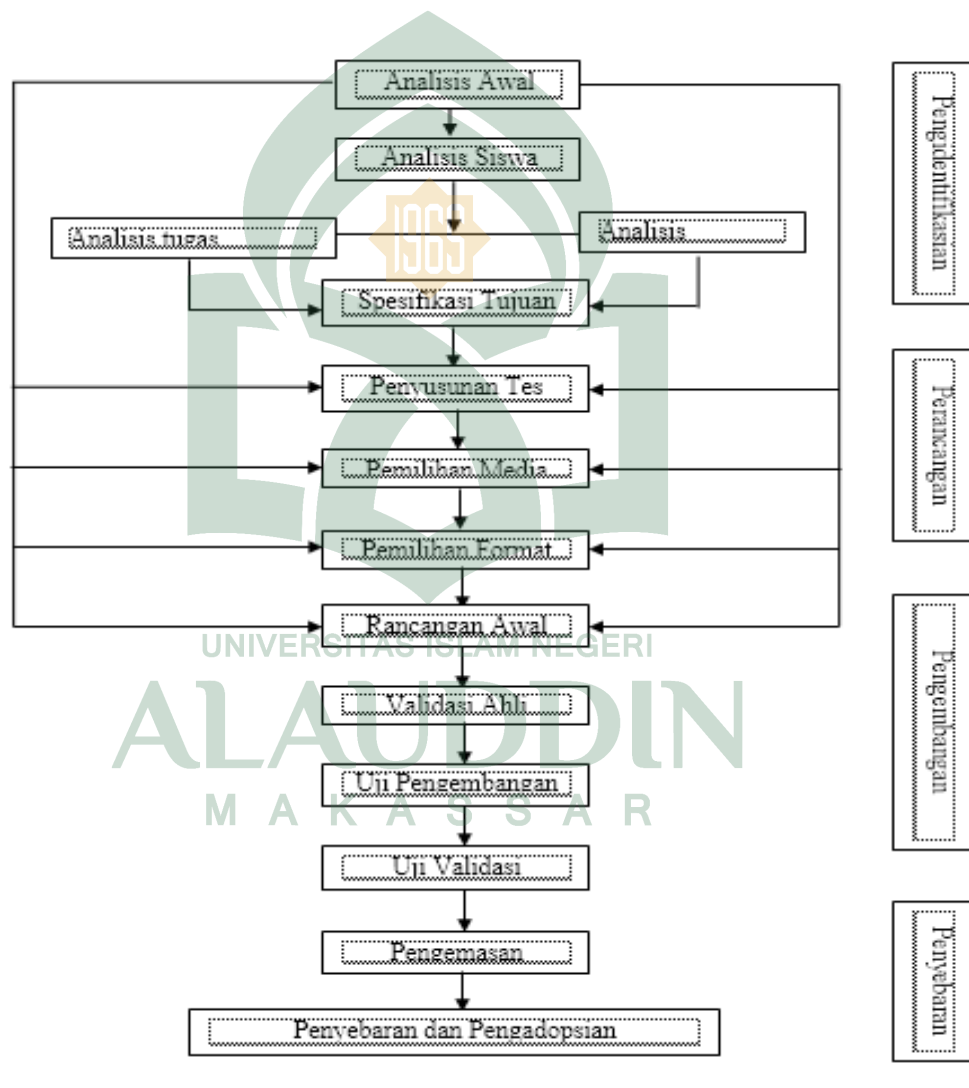
- 1) Validasi perangkat oleh para pakar diikuti dengan revisi,
- 2) Simulasi, yaitu kegiatan mengoperasionalkan perangkat (rencana pembelajaran).
- 3) Uji coba terbatas.

Hasil tahap simulasi dan uji coba terbatas digunakan sebagai dasar revisi perangkat.

d. Tahap penyebaran (*Disseminate*)

Tahap ini merupakan tahap penggunaan perangkat yang telah dikembangkan pada skala yang lebih luas, misalnya oleh guru lain, di kelas lain, atau di sekolah lain. Tujuan tahap ini adalah untuk menguji efektivitas penggunaan perangkat dalam pembelajaran.

Model pengembangan pembelajaran yang dikemukakan oleh Thiagarajan (4-D) ini terdiri dari prosedur pelaksanaan yang jelas dan sistematis. Hal ini terlihat pada masing-masing tahap pengembangan yang diuraikan secara jelas kegiatan-kegiatan yang akan dilakukan dalam melaksanakan pengembangan perangkat pembelajaran.

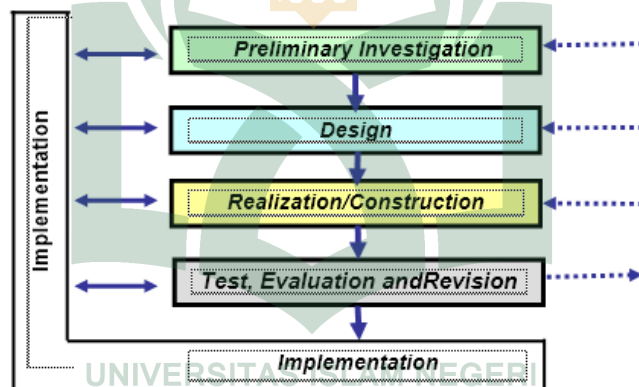


Gambar 2.4 Model pengembangan perangkat pembelajaran Thiagarajan (4D)

### 3. Model Plomp.





Plomp menyatakan: *"we characterized educational design in short as method within which one is working in systematic way towards the solving of a 'make' problem."*<sup>36</sup> Artinya secara singkat kita mengkararakteristikan desain bidang pendidikan sebagai metode yang didalamnya orang bekerja secara sistematis menuju ke pemecahan dari masalah yang „dibuat.“ (http )

Model umum untuk memecahkan masalah bidang pendidikan yang dikemukakan Plomp digambarkan sebagai berikut



Gambar 2.5. Model Umum untuk Memecahkan Masalah Bidang Pendidikan

**Keterangan:**

-  Kegiatan pengembangan
-  arah kegiatan timbal balik antara tahapan pengembangan dengan implementasi model-model pembelajaran yang berlangsung selama ini
-  arah kegiatan tahapan pengembangan,
-  Siklus kegiatan pengembangan.

<sup>36</sup>Baharuddin. *Pengembangan Perangkat Pembelajaran Matematika Materi Segiempat Berbasis Model Kooperatif Tipe STAD dengan Metode Penemuan Terbimbing Kelas VII MTs Negeri Metode Makassar.* (Makassar. PPS UNM.2014) tidak diterbitkan

Model umum pemecahan masalah bidang pendidikan yang dikemukakan Plomp tersebut di atas terdiri dari fase investigasi awal (*preliminary investigation*), fase desain (*design*), fase realisasi/konstruksi (*realization/construction*), dan fase tes, evaluasi dan revisi (*test, evaluation and revision*), dan implementasi (*implementation*).

**a. Fase investigasi awal (*Preliminary Investigation Phase*)**

Salah satu unsur penting dalam proses desain adalah mendefinisikan masalah (*defining the problem*). Jika masalah merupakan kasus kesenjangan antara apa yang terjadi dan situasi yang diinginkan, maka diperlukan penyelidikan penyebab kesenjangan dan menjabarkannya dengan hati-hati. Istilah „*preliminary investigation*“ juga disebut analisis kebutuhan (*needs analysis*) atau analisis masalah (*problem analysis*). Plomp dan van de Wolde (1992: 8) menyatakan: “*In this investigation important elements are the gathering and analysis of information, the definition of the problem and the planning of the possible continuation of the project.*” Artinya dalam investigasi unsur-unsur penting adalah mengumpulkan dan menganalisis informasi, definisi masalah dan rencana lanjutan dari proyek.

**b. Tahap Perancangan (*Design Phase*)**

Kegiatan pada fase ini bertujuan untuk mendesain pemecahan masalah yang dikemukakan pada fase investigasi awal. Hasil dari desain adalah cetak-biru dari pemecahan. Plomp menyatakan: “*Characteristic activities in this phase are the generation of alternative (part)solutions and comparing and evaluating these alternatives, resulting in the choice of the most promising design or blue print for*



*the solution.*”<sup>37</sup> Artinya karakteristik kegiatan dalam fase ini adalah generasi dari semua bagian-bagian pemecahan, membandingkan dan mengevaluasi alternatif-alternatif, menghasilkan pilihan desain yang terbaik untuk dipromosikan atau merupakan cetak- biru dari solusi.

Jadi kegiatan pada tahap ini bertujuan untuk merancang penyelesaian masalah yang telah diidentifikasi pada tahap pertama, Rancangan yang dibuat meliputi suatu proses yang sistematis dengan membagi-bagi masalah besar menjadi masalah-masalah kecil dengan rancangan pemecahannya masing-masing, kemudian pada akhirnya semua bentuk solusi dikumpulkan dan dihubungkan kembali menjadi suatu struktur pemecahan masalah secara lengkap.

c. Tahap Realisasi/Konstruksi (*Realization/Construction Phase*)

Desain merupakan rencana kerja atau cetak-biru untuk direalisasikan dalam rangka memperoleh pemecahan pada fase realisasi/konstruksi. Plomp menyatakan: *“In fact, the design is a written out or worked out plan which forms the departure point for the phase in which the solution is being realized or made. This is often entail construction or production activities such us curriculum development or the production of audio-visual material.”*

---

<sup>37</sup>Baharuddin. *Pengembangan Perangkat Pembelajaran Matematika Materi Segiempat Berbasis Model Kooperatif Tipe STAD dengan Metode Penemuan Terbimbing Kelas VII MTs Negeri Metode Makassar.* (Makassar. PPS UNM.2014) tidak diterbitkan

Artinya sebenarnya, desain merupakan rencana tertulis atau rencana kerja dengan format titik keberangkatan dari tahap ini adalah pemecahan direalisasikan atau dibuat. Ini sering diakhiri dengan kegiatan konstruksi atau produksi seperti pengembangan kurikulum atau produksi materi audio-visual.

Pada tahap ini dibuat prototipe, yaitu rancangan utama yang berdasarkan pada rancangan awal. Dalam konteks pendidikan, tahap kedua dan ketiga di atas disebut tahap produksi.

**d. Tahap Tes, Evaluasi, dan Revisi (*Test, Evaluation and Revision Phase*)**

Suatu pemecahan yang dikembangkan harus diuji dan dievaluasi dalam praktik. Evaluasi adalah proses pengumpulan, memproses dan menganalisis informasi secara sistematis, untuk memperoleh nilai realisasi dari pemecahan. Plomp dan van de Wolde menyatakan: *Without evaluation it can not be determined whether a problem has been solved satisfactorily, in other words, whether the desired situation, as described in the definite formulation of the problem, has been reached*<sup>38</sup>. Artinya tanpa evaluasi tidak dapat ditentukan apakah suatu masalah telah dipecahkan dengan memuaskan, dengan perkataan lain, apakah situasi yang diinginkan sebagaimana yang diuraikan pada perumusan masalah.

---

<sup>38</sup>Baharuddin. *Pengembangan Perangkat Pembelajaran Matematika Materi Segiempat Berbasis Model Kooperatif Tipe STAD dengan Metode Penemuan Terbimbing Kelas VII MTs Negeri Metode Makassar*. (Makassar. PPS UNM.2014) tidak diterbitkan

Berdasar pada data yang terkumpul dapat ditentukan pemecahan mana yang memuaskan dan mana yang masih perlu dikembangkan. Ini berarti kegiatan suplemen mungkin diperlukan dalam fase-fase sebelumnya. Ini disebut siklus balik (*feedback cycle*). Siklus diulang-ulang sampai pemecahan yang diinginkan tercapai.

e. Tahap Implementasi (*Implementation Phase*)

Setelah dilakukan evaluasi dan diperoleh produk hasil, maka produk dapat diimplementasikan. Plomp menyatakan: “*solutions have to be introduced, in other words, have to be implemented.*”<sup>39</sup> Artinya pemecahan (solusi) harus dikenalkan, dengan perkataan lain, harus diimplementasikan. Pada tahap ini pemecahan telah diperoleh setelah melalui proses evaluasi. Pemecahan tersebut dianggap memenuhi masalah yang dihadapi. Karena itu pemecahan yang dipilih dapat diimplementasikan atau diterapkan dalam situasi yang sesungguhnya.

Berdasarkan pembahasan sebelumnya tentang model-model pengembangan perangkat pembelajaran, penulis memilih model pengembangan perangkat yang dikemukakan oleh Plomp yang terdiri dari lima fase yaitu (1) investigasi awal (*preliminary investigation*), (2) fase desain (*design*), (3) fase realisasi/konstruksi (*realization/construction*), (4) fase tes, evaluasi dan revisi (*test, evaluation and revision*) dan (5) implementasi (*implementation*).

---

<sup>39</sup>Baharuddin. *Pengembangan Perangkat Pembelajaran Matematika Materi Segiempat Berbasis Model Kooperatif Tipe STAD dengan Metode Penemuan Terbimbing Kelas VII MTs Negeri Metode Makassar*. (Makassar. PPS UNM.2014) tidak diterbitkan

Alasan penulis memilih Model pengembangan Plomp diantara model pengembangan perangkat lainnya karena: (1) fase-fase pengembangannya masih bersifat umum tetapi sistematis dan terarah yang menuntun setiap pengguna model ini unuk berkreasi menggunakan model pengembangan tersebut sampai dihasilkan suatu

Perangkat pembelajaran; (2) fase-fase pengembangannya sangat sesuai untuk keperluan penyusunan tugas akhir seperti tesis yang waktunya terbatas, karena fasenya berakhir ketika produk berupa perangkat pembelajaran yang valid, praktis dan efektif sudah dihasilkan; (3) kegiatan implementasi bukan hanya dilakukan sekaligus setelah rampung fase lainnya, tetapi dapat dilakukan setiap selesai satu fase.

#### **F. Implementasi Pengembangan Perangkat Pembelajaran Matematika Berbasis Multimedia dengan Pendekatan Saintifik**

Pembelajaran berbasis multimedia akan memberikan stumulus kepada siswa dalam memahami materi lebih jelas. Dengan adanya multimedia sebagai bahan ajar pembelajaran dapat menyajikan konsep dan keterampilan tingkat tinggi dalam matematika, yang memiliki keterkaitan antara satu unsur dan unsur lainnya yang sulit diajarkan dan dipelajari melalui buku semata<sup>40</sup>. Setiap tenaga pendidik mengetahui bahwa proses pembelajaran tidak hanya didukung dengan kemampuan tetapi juga perangkat dan media yang digunakan dalam proses pembelajaran.

---

<sup>40</sup>Rahayu Kariadinata, "Desain dan Pengembangan Perangkat Lunak (*Software*) Pembelajaran Matematika Berbasis Multimedia" Journal (september 2013)

Disisi lain proses pembelajaran dengan pendekatan saintifik dirancang sedemikian rupa agar peserta didik secara aktif mengkonstruksi konsep, hukum atau prinsip melalui tahapan-tahapan mengamati (untuk mengidentifikasi atau menemukan masalah), merumuskan masalah, mengajukan atau merumuskan hipotesis, mengumpulkan data dengan berbagai teknik, menganalisis data, menarik kesimpulan, dan mengomunikasikan konsep, hukum atau prinsip yang “ditemukan”. Pendekatan saintifik dimaksudkan untuk memberikan pemahaman kepada peserta didik dalam mengenal, memahami berbagai materi menggunakan pendekatan ilmiah, bahwa informasi bisa berasal darimana saja, kapan saja, tidak bergantung pada informasi searah dari guru. Oleh karena itu kondisi pembelajaran yang diharapkan tercipta diarahkan untuk mendorong peserta didik dalam mencari tahu dari berbagai sumber melalui observasi, dan bukan hanya diberi tahu<sup>41</sup>. Perpaduan antara pembelajaran berbasis multimedia dengan pendekatan saintifik yang dikemas secara menarik tentunya akan mengurangi dampak negatif dari pembelajaran matematika yang selama ini dianggap sangat menakutkan dan phobia.

Berdasarkan penjelasan dari pembelajaran berbasis multimedia yang dapat meningkatkan minat belajar siswa dengan digabungkannya media audio dan visual dapat meningkatkan stimulus minat siswa dalam memahami materi ajar begitupula dengan pendekatan saintifik dimana siswa lebih ditekankan berperan aktif dalam

---

<sup>41</sup> Daryanto, Pendekatan Pembelajaran Saintifik Kurikulum 2013, (Yogyakarta: Gava Media, 2014) hlm 51

proses pembelajaran sehingga kami menggabungkan kedua metode tersebut dengan merancang perangkat pembelajaran yang lebih efisien dalam pembelajaran.

### **G. Penilaian Kualitas Perangkat.**

Penilaian kualitas perangkat pembelajaran dapat merujuk pada kriteria kualitas kurikulum yang dikemukakan Nieveen (dalam Nurdin, 2007), yaitu validitas, kepraktisan, dan keefektivan.

#### **1. Kevalidan Perangkat Pembelajaran.**

Menurut Purwanto, N (2012: 137) Validitas (kesahihan) adalah kualitas yang menunjukkan hubungan antara suatu pengukuran (diagnosis) dengan arti atau tujuan kriteria belajar atau tingkah laku. Beberapa kriteria dapat dipilih untuk memperhatikan keefektifan terhadap peramalan *performance* yang akan datang (yang akan terjadi), kriteria yang lain lagi untuk menimbulkan sifat-sifat yang representatife dari luasnya isi atau tingkah laku, dan kriteria yang lain lagi untuk (melengkapi) penyediaan data untuk menunjang atau menolak beberapa teori psikologis<sup>42</sup>. Validitas, untuk menilai validitas Metode dapat digunakan dua kriteria, yaitu : (a) Metode yang dikembangkan didasarkan pada rasional teoritik yang kuat dan (b) Metode memiliki konsistensi secara internal.

---

<sup>42</sup> Purwanto, *Prinsip-Prinsip dan Teknik Evaluasi Pengajaran* (Bandung : PT. Remaja Rosda Karya) 2012 hlm 137

## 2. Kepraktisan Perangkat Pembelajaran

Menurut Purwanto, N, *Kepraktisan* (practicability) adalah suatu kualitas yang menunjukkan kemungkinan dapat dijalankannya suatu *kegunaan umum* dari suatu teknik penilaian, dengan mendasarkannya pada biaya, waktu yang diperlukan untuk menyusun, kemudahan penyusunan, mudahnya penskoran, dan mudahnya penginterpretasian hasil-hasilnya.

Kepraktisan, untuk menilai kepraktisan Metode digunakan dua kriteria, yaitu : (a) Metode yang dikembangkan dapat diterapkan menurut penilaian para ahli atau praktisi dan (b) Metode yang dikembangkan dapat diterapkan secara riil di lapangan.

## 3. Keefektifan Perangkat Pembelajaran

Menurut Schulman (dalam Baharuddin, 2014) mengemukakan dua jenis keefektifan pembelajaran, yaitu keefektifan korelatif dan keefektifan normatif. Keefektifan korelatif merupakan keefektifan yang dinilai sebagai suatu fungsi dari ukuran-ukuran prestasi akademik. Suatu pembelajaran dikatakan efektif apabila berkorelasi atau sesuai dengan hasil yang diinginkan. Keefektifan normative adalah membandingkan hasil pelaksanaan pembelajaran dengan suatu Metode atau gagasan tentang pembelajaran yang baik diturunkan dari suatu teori. Kriteria keefektifan dinilai dengan menggunakan korespondensi sebagai alat ujinya.<sup>43</sup> prosedur baku yang telah disusun secara teoritis.

---

<sup>43</sup>Baharuddin. *Pengembangan Perangkat Pembelajaran Matematika Materi Segiempat Berbasis Model Kooperatif Tipe STAD dengan Metode Penemuan Terbimbing Kelas VII MTs Negeri Metode Makassar*. (Makassar. PPS UNM.2014) tidak diterbitkan

## **BAB III**

### **METODOLOGI PENELITIAN**

#### **1. Jenis Penelitian**

Jenis penelitian ini adalah penelitian pengembangan (*Research and Development*), berdasarkan dari tujuan yang telah dirumuskan. Menurut Sugyono, penelitian pengembangan adalah metode penelitian yang digunakan untuk menghasilkan produk tertentu, dan menguji keefektifan produk tersebut. Keefektifan produk diuji melalui penelitian<sup>44</sup>.

#### **2. Lokasi Dan Subjek Penelitian**

Penelitian ini di laksanakan di MTs Negeri Metode Makassar. Subjek penelitian adalah siswa kelas VII tahun ajaran 2016-2017.

#### **3. Komponen Perangkat Pembelajaran**

Perangkat pembelajaran yang dikembangkan terdiri dari; Rencana Pelaksanaan Pembelajaran (RPP) dan Lembar kegiatan (LK)

---

<sup>44</sup>Sugyono, *Model Penelitian Pendidikan*, (Bandung : Alfabeta,2013)



## ***F. Prosedur Pengembangan Perangkat Pembelajaran.***

Model pengembangan perangkat yang digunakan dalam penelitian ini mengacu Pada model pengembangan yang dikemukakan oleh Plomp. Model pengembangan tersebut terdiri atas lima fase yaitu (1) fase investigasi awal (*preliminary investigation*), (2) fase desain (*design*), (3) fase realisasi/konstruksi (*realization/construction*), (4) fase tes, evaluasi dan revisi (*test, evaluation and revision*) dan (5) fase implementasi (*implementation*).

### **f. Fase investigasi awal (*preliminary investigation*).**

Investigasi awal merupakan langkah pertama yang dilakukan dalam mendefinisikan atau menentukan masalah yang menjadi dasar dalam pengembangan perangkat pembelajaran. Tahap ini merupakan tahap analisis kebutuhan atau masalah.

Pada fase ini akan dilakukan 5 (lima) macam analisis.

#### **a) Analisis Proses Pembelajaran.**

Analisis proses pembelajara dilakukan dengan pengamatan atau observasi untuk melihat persiapan dan pelaksanaan proses pembelajaran. Pada fase ini akan dianalisis perangkat pembelajaran yang digunakan dalam proses pembelajaran. Hasil analisis ini kemudian dijadikan dasar untuk mengembangkan perangkat pembelajaran.

b) Analisis Konsep.

Analisis konsep dilakukan dengan mengidentifikasi konsep-konsep utama yang akan diajarkan, menyusun secara sistematis, merinci konsep-konsep yang relevan dan menentukan indikator materi yang akan dikuasai oleh siswa dalam proses pembelajaran. Untuk mendukung analisis konsep ini, maka analisis-analisis yang perlu dilakukan adalah:

- a. Analisis Standar Kompetensi (SK) dan Kompetensi Dasar (KD) yang ada dalam Kurikulum MTs Negeri Model Makassar, yang bertujuan untuk menentukan jumlah dan jenis bahan ajar.
- b. Analisis sumber belajar, yakni mengumpulkan dan mengidentifikasi sumber-sumber mana yang mendukung bahan ajar. Hasil dari seluruh analisis konsep tersebut kemudian dijadikan dasar untuk: (1) menetapkan model pembelajaran yang akan diterapkan pada materi yang dipilih, (2) menetapkan rencana jumlah tatap muka atau jumlah pertemuan yang akan dilaksanakan.

c) Analisis dan Perumusan Tujuan Pembelajaran.

Perumusan tujuan pembelajaran atau indikator pencapaian hasil belajar didasarkan pada standar Kompetensi (SK) dan Kompetensi Dasar (KD) yang tercantum dalam K13. Rumusan SK dan KD ini tercantum pada

tiap rencana pelaksanaan pembelajaran. Tujuan pembelajaran yang telah dirumuskan sekaligus dijadikan sebagai indikator pencapaian SK dan KD, yang selanjutnya menjadi acuan dalam penentuan kriteria ketuntasan minimal.

d) Analisis Siswa.

Analisis siswa ini dilakukan dengan memperhatikan ciri, kemampuan, dan pengalaman siswa baik secara individu ataupun kelompok yang meliputi karakteristik-karakteristik antara lain: latar belakang pengetahuan siswa, pengalaman belajar, kemampuan akademik dan motivasi terhadap pelajaran. Hasil analisis siswa tersebut kemudian dijadikan dasar untuk menetapkan apakah model pembelajaran yang dipilih tepat diterapkan pada proses pembelajaran materi-materi yang telah ditentukan di MTs Negeri Model Makassar.

e) Analisis Model Pembelajaran dan Teori-teori Belajar yang Relevan.

Berdasarkan dari analisis siswa tentang pengetahuan, keterampilan dan sikap awal yang dimiliki siswa untuk mencapai tujuan akhir yaitu tujuan yang tercantum dalam kurikulum. Maka selanjutnya dilakukan analisis berbagai model-model pembelajaran dan teori-teori belajar. Dalam tahap ini dipertimbangkan beberapa hal sebagai alternatif pengembangan perangkat pembelajaran, teori belajar, tantangan dan tuntutan masa depan. Analisis

tersebut kemudian dijadikan dasar untuk menetapkan model pembelajaran yang tepat untuk dipakai dalam pengembangan perangkat pembelajaran yang nantinya jika dipakai dalam proses pembelajaran dapat meningkatkan mutu pendidikan khususnya pada mata pelajaran matematika.

**g. Tahap Perancangan (*design Phase*).**

Kegiatan pada tahap ini bertujuan untuk merancang penyelesaian masalah yang telah diidentifikasi pada tahap pertama, Rancangan yang dibuat meliputi suatu proses yang sistematis dengan membagi-bagi masalah besar menjadi masalah-masalah kecil dengan rancangan pemecahan masing-masing, kemudian pada akhirnya semua bentuk solusi dikumpulkan dan dihubungkan kembali menjadi suatu struktur pemecahan masalah secara lengkap. Pada tahap perancangan ini akan dibandingkan berbagai alternatif pemecahan sehingga menghasilkan pilihan desain yang terbaik untuk dipromosikan.

Ada 2 langkah yang dilakukan pada tahap ini yaitu :

1) Pemilihan Format.

Kegiatan pemilihan format dapat dilakukan dengan mengkaji format perangkat pembelajaran yang telah ada. Format RPP disesuaikan dengan format RPP dalam kurikulum yang diterapkan disekolah tersebut. Format LK dilengkapi petunjuk yang jelas dalam menyelesaikan soal, diberikan kolom untuk menuliskan jawaban siswa.

Format pengembangan perangkat yang dipilih harus dapat mencirikan model pembelajaran yang telah dipilih sebelumnya baik pada RPP (sintaks pada langkah-langkah pembelajaran), maupun LK (penyelesaian masalah).

## 2) Pemilihan Media.

Pemilihan media dilakukan untuk mengidentifikasi media pembelajaran yang relevan dengan karakteristik materi. Media dipilih untuk menyesuaikan dengan analisis konsep dan analisis perumusan tujuan pembelajaran, sehingga dapat membantu peserta didik dalam pencapaian kompetensi dasar. Artinya pemilihan media dilakukan untuk mengoptimalkan penggunaan bahan ajar dalam proses pengembangan perangkat pembelajaran. Pemilihan media disesuaikan dengan model pembelajaran yang telah ditetapkan sebelumnya.

### **h. Tahap Realisasi/Konstruksi (*Realization/Construction Phase* ).**

Pada tahap ini disusun perangkat model pembelajar yang sudah dirancang pada tahap dua. Perangkat pembelajaran yang dibuat meliputi Rencana Pelaksanaan Pembelajaran (RPP) dan Lembar kegiatan (LK), sesuai format yang dipilih pada tahap perancangan. Perangkat yang dihasilkan merupakan *draft I* atau perangkat *prototype I*. Perangkat ini kemudian divalidasi. Validasi dilakukan oleh validator yang berkompeten dalam bidang matematika atau ilmu pendidikan yang diikuti dengan revisi tahap *prototype-I* perangkat dan instrumen. Ada dua jenis kegiatan yang dilakukan pada proses validasi ini, yaitu:

- Meminta pertimbangan secara teoritis ahli dan praktisi tentang kevalidan *prototype-I* perangkat pembelajaran. Untuk maksud tersebut, digunakan instrumen lembar penilaian dan format validasi perangkat pembelajaran (RPP dan LK). Hasil validasi ahli digunakan sebagai bahan pertimbangan perbaikan dan revisi rancangan awal untuk menghasilkan *prototype-II* yang siap diujicobakan lebih lanjut pada pembelajaran di kelas subjek uji coba. Penentuan validator dipilih berdasarkan kepakatan dalam bidang kajian yang relevan dengan penelitian ini.
- Menganalisa hasil validasi. Tindak lanjut dari proses validasi yang diperoleh meliputi tiga kemungkinan, yaitu:
  - a. *prototype-I* valid dan tanpa revisi, maka perangkat diberi nama *prototype-II* dan selanjutnya dapat dilakukan uji coba lapangan.
  - b. *prototype-I* valid dan layak diterapkan dengan revisi kecil, maka segera dilakukan revisi kecil untuk memperoleh *prototype-II* dan selanjutnya uji coba lapangan.
  - c. *prototype-I* tidak valid atau tidak layak, maka dilakukan revisi besar terhadap perangkat pembelajaran sehingga diperoleh *prototype-I<sub>i</sub>* ( $i=2,3,\dots$ ). setelah itu kembali pada aktivitas meminta validasi ahli dan praktisi. Hasil validasi dianalisis sehingga diperoleh *prototype-II*. Proses ini akan berjalan seterusnya sampai perangkat pembelajaran dapat dikatakan valid dan layak untuk diujicobakan di lapangan

**i. Fase tes, evaluasi dan revisi (*test, evaluation and revision*).**

Tahap ini bertujuan mempertimbangkan mutu dari rancangan yang akan dikembangkan. Juga membuat keputusan melalui pertimbangan yang matang. Evaluasi mencakup proses menghimpun, memproses, dan menganalisis informasi secara sistematis. Hal ini dilakukan untuk menilai kualitas pemecahan yang dipilih.

Selanjutnya direvisi kemudian kembali kepada kegiatan merancang, dan seterusnya. Siklus yang terjadi ini merupakan siklus umpan balik dan berhenti setelah memperoleh pemecahan yang diinginkan. Untuk menghimpun informasi tentang mutu dari rancangan yang dikembangkan maka diadakan uji coba lapangan. Kegiatan uji coba lapangan dilaksanakan pada satu kelas yang dijadikan sebagai subjek. Dari uji coba yang dilakukan akan diperoleh data-data penelitian mengenai kepraktisan dan keefektifan, yaitu keterlaksanaan RPP, pengelolaan pembelajaran guru, aktivitas belajar siswa, respon siswa, dan tes penguasaan bahan ajar sebagai dampak langsung pengembangan perangkat pembelajaran.

Data yang diperoleh pada hasil uji coba dianalisis. Hasil dari analisis tersebut digunakan sebagai dasar untuk menentukan keefektifan dan kepraktisan

perangkat pembelajaran. Tindak lanjut dari analisis keefektivan yang diperoleh meliputi tiga kemungkinan, yaitu:

- 1) *Prototype-II* praktis dan efektif, maka perangkat diberi nama *prototype-III*.
- 2) *Prototype-II* praktis dan efektif, dan layak diterapkan dengan revisi kecil, maka segera dilakukan revisi kecil kemudian diujicobakan lagi dan jika sudah efektif maka diberi nama *prototype-III*.
- 3) *Prototype-II* tidak praktis dan efektif, maka dilakukan revisi besar terhadap perangkat pembelajaran sehingga diperoleh *prototype-Iii* ( $i= 2, 3, \dots$ ). setelah itu kembali diuji coba. Proses ini akan berjalan seterusnya sampai perangkat pembelajaran dapat dikatakan valid, praktis dan efektif yang disebut *prototype-III*.

**j. Fase implementasi (*implementation*).**

Pada tahap ini produk *prototype-III* yang telah diperoleh setelah melalui proses evaluasi dan revisi, dianggap dapat mengatasi masalah yang dihadapi. Untuk mengimplementasikan perangkat *prototype-III* maka perlu dilakukan penyebaran dan sosialisasi kesekolah-sekolah lain. Tujuan penyebaran dan sosialisasi adalah (1) menyampaikan kepada guru-guru mata pelajaran matematika tentang cara penerapan perangkat yang telah dikembangkan, dalam proses pembelajaran. (2) meminta pertimbangan dan saran tentang keefektifan dan kepraktisan perangkat. Saran dan tanggapan guru-guru peserta sosialisasi akan dijadikan bahan pertimbangan atau masukan dalam merevisi perangkat *prototype-*



*III* yang dihasilkan pada tahap tes, evaluasi, dan revisi. Hasil dari refisi perangkat *prototype-III* ini akan dihasilkan perangkat pembelajaran yang valid, praktis dan efektif yang disebut *prototype-Final*.

## **G. Instrumen pengumpulan data**

### 1. Lembar validasi perangkat pembelajaran.

Instrumen validasi perangkat pembelajaran digunakan untuk memperoleh data tentang hasil validasi para ahli mengenai RPP dan LK. Validator menuliskan skor yang sesuai dengan memberikan tanda cek pada baris dan kolom yang sesuai kemudian diminta memberikan kesimpulan penilaian secara umum tentang RPP dan LK dengan kategori sangat valid, valid, cukup valid, kurang valid dan tidak valid.

### 2. Lembar validasi observasi keterlaksanaan perangkat pembelajaran, kemampuan guru mengelola pembelajaran, aktivitas siswa, dan angket respon siswa.

Instrumen validasi lembar observasi digunakan untuk memperoleh data tentang hasil validasi para ahli terhadap lembar observasi keterlaksanaan perangkat pembelajaran, lembar observasi kemampuan guru dalam mengelola pembelajaran, lembar observasi aktivitas siswa selama pembelajaran dan angket respon siswa. Validator menuliskan skor yang sesuai dengan memberikan tanda cek pada baris dan kolom yang sesuai kemudian diminta memberikan kesimpulan penilaian secara umum tentang lembar observasi tersebut dengan kategori sangat valid, valid, cukup valid, kurang valid, dan tidak valid.

### 3. Lembar Observasi

Instrumen observasi digunakan untuk memperoleh data tentang kepraktisan dan keefektifan perangkat pembelajaran yang terdiri atas tiga yaitu; (1) lembar observasi keterlaksanaan perangkat pembelajaran, (2) lembar observasi kemampuan guru dalam mengelola pembelajaran, dan (3) lembar observasi aktivitas siswa selama pembelajaran.

- a. Lembar observasi keterlaksanaan perangkat pembelajaran, digunakan untuk memperoleh data tentang kepraktisan perangkat pembelajaran yang telah disusun. Data diperoleh dari observer atau pengamat terhadap keseluruhan proses pembelajaran tiap pertemuan
- b. Lembar observasi kemampuan guru dalam mengelola pembelajaran. digunakan untuk memperoleh data tentang keefektifan perangkat melalui kemampuan guru mengelola pembelajaran. Data diperoleh melalui observer atau pengamat yang melakukan pengamatan terhadap guru yang melaksanakan pembelajaran di kelas yaitu dengan mengisi lembar observasi untuk mengamati keterlaksanaan aspek perangkat pembelajaran sesuai petunjuk yang diberikan. Aspek yang dinilai antara lain; (1) pendahuluan/kegiatan awal, (2) kegiatan inti, (3) kegiatan akhir dan (4) suasana kelas (keantusiasan siswa dan guru). Penilaian setiap aspek kemampuan guru mengelola pembelajaran dihitung berdasarkan rata-rata penilaian setiap aspek dalam setiap pertemuan.
- c. Lembar observasi aktivitas siswa selama pembelajaran, digunakan untuk memperoleh data tentang keefektifan perangkat melalui pengamatan terhadap

aktivitas siswa selama pembelajaran. Pengamatan dilakukan oleh observer sejak guru melaksanakan kegiatan awal sampai kegiatan akhir pembelajaran. Observer menuliskan/memberikan kode cek pada kolom yang tersedia sesuai dengan kategori aktivitas siswa yang terjadi.

#### 4. Instrumen angket respon siswa

Angket respon siswa terhadap kegiatan pembelajaran dan perangkat digunakan untuk memperoleh data tentang keefektifan perangkat pembelajaran setelah ujicoba. Angket ini berisi tentang tanggapan siswa dalam pembelajaran berbasis multimedia dengan pendekatan saintifik.

#### **H. Teknik analisis data uji coba**

Untuk menganalisis data uji coba pada pengembangan perangkat pembelajaran ini digunakan teknik analisis statistik deskriptif. Data yang dianalisis adalah; data hasil validasi perangkat pembelajaran (RPP dan LK), data keterlaksanaan perangkat pembelajaran, data kemampuan guru dalam mengelola pembelajaran, data aktivitas siswa selama pembelajaran, dan data respon siswa. Analisis data yang diperoleh dikelompokkan menjadi tiga yaitu; (1) analisis data kevalidan (data hasil validasi perangkat pembelajaran; RPP, dan LK), (2) analisis data kepraktisan (data hasil pengamatan keterlaksanaan perangkat pembelajaran), dan (3) analisis data keefektifan (data hasil pengamatan terhadap; kemampuan guru mengelola pembelajaran, aktivitas siswa, respon siswa dan hasil belajar siswa).

## 1. Analisis data kevalidan perangkat pembelajaran

Data hasil validasi para ahli untuk masing-masing perangkat pembelajaran dianalisis dengan mempertimbangkan masukan, komentar dan saran dari validator. Hasil analisis dijadikan sebagai pedoman untuk merevisi perangkat pembelajaran.

Adapun kegiatan yang dilakukan dalam proses analisis data kevalidan perangkat pembelajaran yang meliputi RPP dan LK, adalah sebagai berikut<sup>45</sup>;

- a. Melakukan rekapitulasi hasil penelitian ahli ke dalam tabel yang meliputi:
  - (1) aspek ( $A_i$ ), (2) kriteria ( $K_i$ ), (3) hasil penelitian ( $V_{ij}$ );
- b. Mencari rerata hasil penelitian ahli untuk setiap kriteria dengan rumus:

$$\bar{K}_i = \frac{\sum_{j=1}^n V_{ij}}{n}, \text{ dengan :}$$

$\bar{K}_i$  = rerata kriteria ke- $i$

$V_{ij}$  = skor hasil penilaian terhadap kriteria ke- $i$  oleh penilai ke- $j$

$n$  = banyaknya penilai

- c. Mencari rerata tiap aspek dengan rumus:

$$\bar{A}_i = \frac{\sum_{j=1}^n \bar{K}_{ij}}{n}$$

---

<sup>45</sup> Nurdin. *Model Pembelajaran Matematika Yang Menumbuhkan Kemampuan Metakognitif Untuk Menguasai Bahan Ajar.* (Surabaya: PPs UNESA, 2007) Disertasi tidak diterbitkan

$\bar{A}_i$  = rerata aspek ke- $i$

$\bar{K}_{ij}$  = rerata untuk aspek ke- $i$  kriteria ke- $j$

$n$  = banyaknya kriteria dalam aspek ke- $i$

d. Mencari rerata total ( $\bar{X}$ ) dengan rumus :

$$\bar{X} = \frac{\sum_{i=1}^n \bar{A}_i}{n}, \text{ dengan :}$$

$\bar{X}$  = rerata total

$\bar{A}_i$  = rerata aspek ke- $i$

$n$  = banyaknya aspek

e. Mengkonversi skor rata-rata yang diperoleh menjadi nilai kualitatif sesuai kriteria penilaian skala likert seperti ditunjukkan pada tabel 3.1 berikut ini

Tabel 3.1 Pedoman klasifikasi penilaian

Interval Skor	Kriteria
$\bar{x} > M_i + 1,8 S_{bi}$	Sangat Valid
$M_i + 0,6 S_{bi} < \bar{x} \leq M_i + 1,8 S_{bi}$	Valid
$M_i - 0,6 S_{bi} < \bar{x} \leq M_i + 0,6 S_{bi}$	Cukup Valid
$M_i - 1,8 S_{bi} < \bar{x} \leq M_i + 0,6 S_{bi}$	Kurang Valid
$\bar{x} \leq M_i - 1,8 S_{bi}$	Tidak valid

Keterangan:

$\bar{x}$  = Rata-rata penilaian setiap aspek

$M_i$  = Rata-rata ideal =  $\frac{1}{2}$  (skor Maksimum-skor minimum)

$S_{bi}$  = Simpanan Baku =  $\frac{1}{6}$  (Skor Maksimum- skor Minimum)

Dengan skor maksimal adalah 5 dan skor minimal adalah 1 maka didapatkan pedoman klasifikasi tingkat kevalidan pada tabel 3.2 sebagai berikut

Tabel 3.2 Pedoman Klasifikasi tingkat kevalidan perangkat

Interval Skor	Kriteria
$\bar{x} > 4,2$	Sangat Valid
$3,4 < \bar{x} \leq 4,2$	Valid
$2,6 < \bar{x} \leq 3,4$	Cukup Valid
$1,8\bar{x} \leq 2,6$	Kurang Valid
$\bar{x} \leq 1,8$	Tidak valid

Kriteria yang digunakan dalam menetapkan bahwa perangkat pembelajaran memiliki derajat validitas yang memadai adalah nilai  $\bar{x}$  untuk keseluruhan aspek minimal berada dalam kategori *cukup valid* dan nilai  $\bar{A}_i$  untuk setiap aspek minimal berada dalam kategori valid. Jika belum valid, dilakukan revisi berdasarkan saran dari validator atau dengan melihat kembali aspek-aspek yang nilainya kurang. Selanjutnya dilakukan validasi

ulang lalu dianalisis kembali. Demikian seterusnya sampai memenuhi nilai  $\bar{x}$  minimal berada dalam kategori valid

## 2. Analisis data kepraktisan perangkat pembelajaran

Analisis data kepraktisan perangkat pembelajaran yang diperoleh dari data hasil pengamatan keterlaksanaan perangkat pembelajaran adalah sebagai berikut<sup>46</sup>:

- 1) Melakukan rekapitulasi hasil pengamatan keterlaksanaan perangkat pembelajaran yang meliputi: (1) aspek ( $A_i$ ), (2) kriteria ( $K_i$ );
- 2) Mencari rerata setiap aspek pengamatan setiap pertemuan dengan rumus:

$$\bar{A}_{mi} = \frac{\sum_{j=1}^n \bar{K}_{ij}}{n}, \text{ dengan :}$$

$\bar{A}_{mi}$  = rerata aspek ke- $i$  pertemuan ke- $m$

$\bar{K}_{ij}$  = hasil pengamatan untuk aspek ke- $i$  kriteria ke- $j$

$n$  = banyaknya kriteria aspek dalam aspek ke- $i$

- 3) Mencari rerata tiap aspek pengamatan untuk  $t$  kali pertemuan dengan rumus:

$$\bar{A}_i = \frac{\sum_{m=1}^t \bar{A}_{mi}}{t}, \text{ dengan :}$$

$\bar{A}_i$  = rerata aspek ke- $i$

$\bar{A}_{mi}$  = rerata untuk aspek ke- $i$  pertemuan ke- $m$

$t$  = banyaknya pertemuan

<sup>46</sup>Baharuddin. *Pengembangan Perangkat Pembelajaran Matematika Materi Segiempat Berbasis Model Kooperatif Tipe STAD dengan Metode Penemuan Terbimbing Kelas VII MTs Negeri Metode Makassar*. (Makassar. PPS UNM.2014) tidak diterbitkan

4) Mencari rerata total ( $\bar{X}$ ) dengan rumus :

$$\bar{X} = \frac{\sum_{i=1}^n \bar{A}_i}{n}, \text{ dengan :}$$

$\bar{X}$  = rerata total

$\bar{A}_i$  = rerata aspek ke- $i$

$n$  = banyaknya aspek

5. Mengkonversi skor rata-rata yang diperoleh menjadi nilai kualitatif sesuai kriteria penilaian skala likert seperti ditunjukkan pada tabel 3.3 berikut ini

Tabel 3.3 Pedoman klasifikasi penilaian

Interval Skor	Kriteria
$\bar{x} > M_i + 1,8 \text{ Sbi}$	Sangat Baik
$M_i + 0,6 \text{ Sbi} < \bar{x} \leq M_i + 1,8 \text{ Sbi}$	Baik
$M_i - 0,6 \text{ Sbi} < \bar{x} \leq M_i + 0,6 \text{ Sbi}$	Cukup Baik
$M_i - 1,8 \text{ Sbi} < \bar{x} \leq M_i + 0,6 \text{ Sbi}$	Kurang Baik
$\bar{x} \leq M_i - 1,8 \text{ Sbi}$	Tidak Baik

Keterangan:

$\bar{x}$  = Rata-rata penilaian setiap aspek

$M_i$  = Rata-rata ideal =  $\frac{1}{2}$  (skor Maksimum-skor minimum)

$Sbi$  = Simpanan Baku =  $\frac{1}{6}$  (Skor Maksimum- skor Minimum)



Dengan skor maksimal adalah 4 dan skor minimal adalah 1 maka didapatkan pedoman klasifikasi tingkat kevalidan pada tabel 3.2 sebagai berikut

Tabel 3.4 Pedoman Klasifikasi tingkat kevalidan perangkat

Interval Skor	Kriteria
$\bar{x} > 3,4$	Sangat Baik
$2,8 < \bar{x} \leq 3,4$	Baik
$2,2 < \bar{x} \leq 2,8$	Cukup Baik
$1,6 < \bar{x} \leq 2,2$	Kurang Baik
$\bar{x} \leq 1,6$	Sangat Kurang

Kriteria yang digunakan dalam menetapkan bahwa perangkat pembelajaran memiliki derajat keterlaksanaan yang memadai adalah nilai  $\bar{X}$  dan  $\bar{A}_i$  minimal berada dalam kategori terlaksana sebagian besar. Hasil analisis keterlaksanaan perangkat pembelajaran ini digunakan sebagai dasar untuk merevisi perangkat pembelajaran yang telah dilaksanakan.

### 3. Analisis data keefektifan perangkat pembelajaran.

Keefektifan perangkat pembelajaran diperoleh dari empat data yaitu; (1) kemampuan guru mengelola pembelajaran berbasis multimedia dengan pendekatan saintifik, (2) aktivitas siswa, (3) respon siswa, dan (4) hasil belajar, kemudian dianalisis sebagai berikut<sup>47</sup>;

<sup>47</sup>Baharuddin. *Pengembangan Perangkat Pembelajaran Matematika Materi Segiempat Berbasis Model Kooperatif Tipe STAD dengan Metode Penemuan Terbimbing Kelas VII MTs Negeri Metode Makassar*. (Makassar. PPS UNM.2014) Tesis tidak diterbitkan

### 1) Analisis data kemampuan guru mengelola pembelajaran

Data tentang kemampuan guru dalam mengelola pembelajaran dianalisis dengan menggunakan statistik deskripsi dengan skor rata-rata. Dari hasil pengamatan observer ditentukan nilai pengamatan kemampuan guru (KG) dalam mengelola pembelajaran berbasis multimedia dengan pendekatan saintifik. Selanjutnya nilai KG ini dikonfirmasi dengan interval penentuan kategori kemampuan guru mengelola pembelajaran<sup>48</sup>

$KG > 3,4$	Sangat baik
$2,8 < KG \leq 3,4$	Baik
$2,2 < KG < 2,8$	cukup baik
$1,6 < KG < 2,2$	Kurang baik
$KG \leq 1,6$	Tidak baik

Kemampuan guru dalam mengelola pembelajaran dikatakan efektif jika rata-rata skor dari setiap pertemuan minimal berada pada kategori tinggi. Hasil analisis kemampuan guru dalam mengelola pembelajaran ini digunakan sebagai dasar untuk merevisi perangkat pembelajaran yang telah dilaksanakan.

### 2) Analisis data aktivitas siswa.

Pengamatan terhadap aktivitas siswa dilakukan pada dua kelompok saja untuk mewakili pengamatan terhadap siswa secara keseluruhan. Hal ini dilakukan untuk

---

<sup>48</sup> Nurdin. *Model Pembelajaran Matematika Yang Menumbuhkan Kemampuan Metakognitif Untuk Menguasai Bahan Ajar.* (Surabaya: PPs UNESA, 2007) Disertasi tidak diterbitkan

keefektifan dan keakuratan data oleh observer, dengan merujuk pada pengalaman para peneliti sebelumnya dalam melakukan pengamatan aktivitas siswa. Data hasil observasi aktivitas siswa selama kegiatan pembelajaran berlangsung selanjutnya dianalisis dan dideskripsikan. Analisis hasil pengamatan terhadap aktivitas siswa meliputi:

- a) Menghitung frekuensi rata-rata tiap pertemuan dan dilakukan dengan cara menjumlahkan frekuensi aspek yang dimaksud dibagi banyaknya siswa yang diamati.
- b) Menghitung persentase tiap pertemuan dilakukan dengan cara membagi frekuensi rata-rata tiap pertemuan dengan jumlah frekuensi semua pertemuan tersebut dikali 100 % atau;

$$PTa = \frac{\sum Ta}{\sum T} \times 100\%$$

$Pta$  =Persentase aktivitas siswa untuk melakukan suatu jenis aktivitas tertentu

$\sum Ta$  =Jumlah jenis aktivitas tertentu yang dilakukan siswa setiap pertemuan

$\sum T$  =Jumlah seluruh aktivitas setiap pertemuan

Selanjutnya persentase waktu untuk setiap indikator aktivitas siswa dimodifikasi dari kriteria pencapaian waktu ideal aktivitas siswa sebagai berikut:

Table 3.5 Interval pencapaian waktu ideal aktivitas siswa.

No	Aktivitas Siswa	waktu	Waktu ideal (%)	Teloransi (%)
1	Mendengarkan dan memperhatikan Guru	20	25	$20 \leq p \leq 30$
2	Membaca/ memahami dan mengamati masalah kontekstual di buku siswa, LKS dan media pembelajaran	15	18,75	$13,75 \leq p \leq 23,75$
3	Menyelesaikan masalah/ menemukan cara dan jawaban masalah	10	12,5	$7,5 \leq p \leq 17,5$
4	Menulis yang relevan ( menegerjakan kasus yang diberikan oleh guru)	7	8,75	$3,75 \leq p \leq 13,75$
5	berdiskusi, bertanya, menyampaikan pendapat / ide kepada teman atau guru	15	18,75	$13,75 \leq p \leq 23,75$
6	Menarik kesimpulan suatu prosedur / konsep	13	16,25	$11,25 \leq p \leq 30$
7	perilaku siswa yang tidak sesuai dengan KBM	0	0	$0 \leq p \leq 5$

Aktivitas siswa dikatakan efektif jika waktu yang digunakan untuk setiap aktivitas sesuai dengan alokasi waktu ideal yang tercantum dalam rencana pelaksanaan pembelajaran (RPP), dengan toleransi 5 % dengan syarat kategori (2), (3), (4), (5), dan (6) harus terpenuhi karena merupakan kegiatan inti dari pembelajaran multimedia dengan pendekatan saintifik

### 3. Analisis data respon siswa terhadap perangkat pembelajaran.

Data respon siswa yang diperoleh melalui angket respon siswa dianalisis dengan menggunakan statistik deskriptif dalam bentuk persentase. Kegiatan yang dilakukan untuk menganalisis data respon siswa yaitu dengan menghitung banyaknya siswa yang memberi respon positif terhadap kegiatan pembelajaran, dan LK, dengan mencocokkan hasil persentase dengan kriteria yang ditetapkan. Jika hasil analisis

belum menunjukkan respon positif, maka dilakukan revisi. Persentase dari setiap respon siswa dihitung dengan rumus;

$$\text{Persentase respon} = \frac{\text{Jumlah respon positif siswa setiap aspek yang muncul}}{\text{Jumlah seluruh siswa}} \times 100\%$$

Untuk menyatakan respon yang siswa jawab menjadi respon positif dan respon negatif. Dikatakan positif jika banyak siswa yang memberikan respon "sangat setuju" dan "setuju" persentasinya lebih besar daripada respon "kurang setuju" dan "tidak setuju", begitupun sebaliknya dikatakan negatif jika banyak siswa yang memberikan respon "sangat setuju" dan "setuju" persentasinya lebih kecil daripada respon "kurang setuju dan tidak setuju".

Kriteria yang ditetapkan untuk menentukan bahwa siswa memiliki respon positif terhadap kegiatan pembelajaran adalah jika lebih dari 50 % dari mereka memberi respon positif terhadap minimal 70 % dari jumlah aspek yang ditanyakan

### 3) Analisis data hasil belajar siswa

Data hasil belajar siswa dianalisis secara kuantitatif dengan statistik deskriptif untuk mengukur penguasaan siswa terhadap materi setelah proses pembelajaran. Data skor hasil belajar siswa dianalisis dengan ketuntasan belajar secara individual yaitu minimal 75 dan secara klasikal minimal 75 % siswa mencapai ketuntasan minimal.

Penskoran hasil tes menggunakan skala bebas bergantung bobot butir soal. Banyaknya skor yang didapat bergantung dari banyaknya langkah-langkah penyelesaian yang dibuat.. Kemampuan siswa dapat dikelompokkan dalam skala lima berdasarkan teknik kategorisasi standar yang ditetapkan oleh Departemen Pendidikan yaitu;

- a) Kemampuan 85% - 100% atau skor 85 - 100 kategori sangat tinggi
- b) Kemampuan 65% - 84% atau skor 65 - 84 kategori tinggi
- c) Kemampuan 55% - 64% atau skor 55 - 64 kategori sedang
- d) Kemampuan 35% - 44% atau skor 35 - 54 kategori rendah
- e) Kemampuan 0% - 34% atau skor 0 - 34 kategori sangat rendah

## BAB IV

### HASIL PENELITIAN DAN PEMBAHASAN

Pada bab ini diuraikan tentang hasil dan analisis data dari proses dan produk pengembangan perangkat pembelajaran beserta instrumen-instrumen yang relevan dengan perangkat pembelajaran berbasis multimedia dengan pendekatan saintifik. Sebagaimana telah dijelaskan pada bab sebelumnya bahwa tujuan penulisan pada penelitian ini adalah untuk menghasilkan suatu perangkat pembelajaran matematika berbasis multimedia dengan pendekatan saintifik, yang memenuhi kriteria valid, praktis, dan efektif yang disusun dan dikembangkan berdasarkan model pengembangan Plomp yang terdiri atas 5 (lima) tahap yaitu; (1) Tahap Investigasi Awal (*Preliminary Investigation Phase*); (2) Tahap Perancangan (*Design Phase*); (3) Tahap Realisasi/Konstruksi (*Realization/Construction Phase*); (4) Tahap Tes, Evaluasi, dan Revisi (*Test, Evaluation and Revision Phase*) dan (5) Tahap Implementasi (*Implementation Phase*).

Berikut ini dideskripsikan hasil dari kegiatan yang dilakukan dari masing-masing tahapan pengembangan perangkat pembelajaran yang telah dikembangkan beserta hasil analisis data yang diperoleh.

#### A. Hasil Penelitian

##### 1. Tahap Investigasi Awal (*Preliminary Investigation*)

Pada tahap ini dilakukan 5 (lima) macam analisis sebagai berikut.

### a. Analisis Proses Pembelajaran

Analisis proses pembelajaran dilakukan dengan pengamatan atau observasi persiapan berupa perangkat pembelajaran yang akan digunakan dan pelaksanaan proses pembelajaran yang berlangsung selama ini.

Hasil analisis proses pembelajaran di MTs Negeri Model Makassar disimpulkan bahwa:

- (1) Pada umumnya guru belum mengembangkan perangkat pembelajaran yang menggunakan model-model pembelajaran tertentu, terutama Rencana pelaksanaan Pembelajaran (RPP) dan Lembar Kegiatan Siswa (LKS). Guru masih menggunakan RPP yang dibuat mengikuti buku penerbit dan aturan dari pemerintah. Khusus untuk LKS, guru masih menggunakan soal yang diterbitkan oleh Perusahaan Penerbit tertentu seperti buku terbitan Erlangga. LKS yang dibuat oleh penerbit tersebut tidak dirancang dengan menggunakan model dan metode pembelajaran tertentu serta tidak ada kesinkronan antara perangkat pembelajaran yang digunakan.
- (2) Pembelajaran umumnya masih didominasi oleh guru (*teacher centred*). Gurulah yang paling dominan dalam proses pembelajaran sehingga siswa cenderung pasif, akibatnya siswa kerap merasa jenuh karena hanya duduk diam mendengarkan informasi dari guru. Siswa kurang diberikan akses untuk berinteraksi dengan guru atau sesama siswa dalam proses pembelajaran. Disisi lain, kondisi ini membuat siswa merasa jenuh dan kurang bersemangat dalam mengikuti proses belajar mengajar.



**b. Analisis Konsep**

Analisis konsep dilakukan dengan memilih I (satu) materi pokok pembelajaran dengan memperhatikan Kompetensi Inti dan Kompetensi Dasar untuk dianalisis lebih lanjut yaitu Kompetensi Inti dan Kompetensi Dasar yang ada dalam Kurikulum MTs Negeri Model Makassar yang mengadopsi K13, adapun materi pokok pembelajaran yang diambil adalah materi pokok Bilangan.

**c. Analisis dan Perumusan Tujuan Pembelajaran**

Hasil analisis Rumusan tujuan pembelajaran materi Bilangan berdasarkan Kompetensi Inti dan Kompetensi Dasar (KD) yang tercantum dalam Kurikulum 2013 adalah

**KI 1 dan KI 2**

Peserta didik:

- 1.1.1.1 Bersemangat dalam mengikuti pembelajaran matematika.
- 1.1.2.1 Serius dalam mengikuti pembelajaran matematika.
- 2.2.1.1 Suka bertanya selama proses pembelajaran.
- 2.2.2.1 Suka mengamati sesuatu yang berhubungan dengan bilangan bulat yang ada.
- 2.2.3.1 Tidak menggantungkan diri pada orang lain dalam menyelesaikan masalah yang berhubungan dengan bilangan bulat
- 2.2.4.1 Berani presentasi di depan kelas.

**KI 3 dan KI 4**

Setelah mengikuti serangkaian kegiatan pembelajaran, peserta didik:

3.5.1.1 Dapat memberikan contoh bilangan bulat dalam soal cerita kehidupan

3.5.2.1 Dapat membandingkan bilangan bulat dengan bilangan yang lainnya.

3.5.3.1 Dapat menjumlahkan dan mengurangi bilangan bulat dengan bantuan garis bilangan.

3.5.4.1 Dapat mengalikan dan membagi bilangan bulat, apabila diberikan nilai berapapun.

3.5.5.1 Dapat menentukan kelipatan dan faktor pada bilangan bulat.

4.1.1.1 Dapat menggunakan bilangan bulat untuk menyelesaikan masalah menjumlahkan dan mengurangi.

4.1.2.1 Dapat menggunakan bilangan bulat untuk menyelesaikan masalah dengan mengalikan dan membagi.

4.1.3.1 Dapat menggunakan bilangan bulat untuk menyelesaikan masalah dengan kelipatan dan faktor.

Tujuan pembelajaran diatas sekaligus dijadikan sebagai indikator pencapaian Kompetensi Inti dan Kompetensi Dasar (KD), yang selanjutnya menjadi acuan dalam penentuan kriteria ketuntasan minimal.

#### d. Analisis Siswa

Dalam proses ini, siswa yang dianalisis adalah siswa MTs Negeri Model Makassar kelas VII tahun pelajaran 2016/2017. Hasil analisis siswa kelas VII MTs Negeri Model Makassar sebagai berikut;

1. Siswa kelas VII.10 MTs Negeri Model Makassar tahun pelajaran 2016/ 2017 memiliki kemampuan akademik beragam, yaitu kategori tinggi, sedang, dan rendah.
2. Materi Bilangan telah dipelajari siswa di SD sehingga pengetahuan awal tentang materi ini sudah dimiliki siswa.
3. Pengalaman belajar siswa dari SD umumnya masih bersifat pembelajaran yang berpusat pada guru (*teacher centre*).
4. Secara umum, siswa belum terbiasa belajar dengan menggunakan Multimedia.
5. Pengalaman belajar siswa dari SD memungkinkan tahapan berpikir siswa dari yang sederhana ke yang lebih kompleks.

Dari jumlah siswa sebanyak 35 orang, terdiri dari 16 orang laki-laki dan 19 orang perempuan, umumnya siswa MTs Negeri Model Makassar kelas VII dengan usia rata-rata 11-12 tahun memiliki perkembangan intelektual di mana siswa tertarik untuk memasuki hal baru dan situasi belajar yang lebih bervariasi dan tidak menjenuhkan. Hal ini dimungkinkan karena di usia seperti ini dan dengan kemajuan teknologi , siswa lebih tertarik untuk belajar berdasarkan pengalaman dan metode pembelajaran yang lebih menarik. Inilah menjadi dasar untuk mengembangkan perangkat pembelajaran berbasis multimedia dengan

pendekatan saintifik dimana siswa telah dimungkinkan untuk dapat mengkonstruksi pemahamannya dengan belajar menemukan sendiri berbagai fakta dan konsep pada materi yang dipelajari sebagaimana sasaran dari Kurikulum 2013.

**e. Analisis Model Pembelajaran dan Teori-teori Belajar yang Relevan**

Berdasarkan dari analisis siswa tentang pengetahuan, keterampilan dan sikap awal yang dimiliki siswa untuk mencapai tujuan akhir yaitu tujuan yang tercantum dalam kurikulum. Maka selanjutnya dilakukan analisis berbagai teori-teori belajar dan model-model pembelajaran. Hasil dari analisis ini diputuskan bahwa Teori pembelajaran yang berbasis multimedia sangat tepat untuk dijadikan pijakan dalam melakukan pengembangan perangkat pembelajaran. Sedangkan pendekatan yang digunakan untuk menyesuaikan dengan kurikulum, maka pendekatan yang tepat untuk itu adalah pendekatan saintifik. Dengan penggabungan kedua aspek tersebut maka diharapkan mampu meningkatkan kemampuan dan pengetahuan siswa.

Berdasarkan pada lima macam analisis yang diuraikan pada tahap investigasi awal maka penulis mengambil kesimpulan bahwa pembelajaran berbasis multimedia dengan pendekatan saintifik tepat untuk digunakan dalam proses pembelajaran matematika untuk siswa MTs Kelas VII.

**2. Tahap Perancangan (*Design Phase*)**

Tahap ini berisi kegiatan pemilihan format perangkat pembelajaran berbasis multimedia dengan pendekatan saintifik meliputi RPP dan LK, format instrument dan

format penyusunan tes untuk memperoleh data tentang proses dan hasil pengembangan perangkat pembelajaran serta pemilihan media.

**b) Pemilihan Format.**

Kegiatan ini meliputi pemilihan format untuk merancang perangkat pembelajaran yang akan dikembangkan. Pemilihan format dapat dilakukan dengan mengkaji format perangkat pembelajaran yang telah ada. Perangkat pembelajaran yang disusun meliputi; rencana pelaksanaan pembelajaran (RPP), dan lembar kegiatan (LK).

- (1) Format RPP disesuaikan dengan format RPP dalam K13 yang memuat kompetensi inti, kompetensi dasar, indikator pencapaian hasil belajar, alokasi waktu, tujuan pembelajaran, materi pembelajaran, strategi pembelajaran (model, pendekatan, dan metode pembelajaran), langkah-langkah kegiatan pembelajaran (kegiatan awal, kegiatan inti, kegiatan akhir), sumber belajar, dan instrumen penilaian.
- (2) Format LK yang dirancang pada tahap ini disesuaikan dengan model pembelajaran yang dikembangkan. LK tersebut berisi : (1) indikator dan tujuan pembelajaran; (2) tujuan setiap kegiatan; (3) rumusan masalah; (4) langkah kerja untuk melakukan suatu kegiatan berupa kajian pustaka untuk mengumpulkan data; (5) Pertanyaan-pertanyaan yang mengarahkan dalam analisis data; (6) kolom kesimpulan untuk setiap akhir kegiatan.
- (3) Format tes hasil belajar dilengkapi petunjuk mengerjakan soal secara jelas.

- (4) Format instrumen dirancang dengan mengacu pada instrument yang sudah dipakai sebelumnya pada penelitian serupa yang meliputi : (1) Instrumen Kevalidan ; (2) Instrumen Kepraktisan dan (3) Instrumen Keefektifan.

Keseluruhan format perangkat pembelajaran dan instrument yang dikembangkan dalam penelitian ini dilengkapi dengan lembar validasi.

### c) Pemilihan Media

Pemilihan media dilakukan untuk mengidentifikasi media pembelajaran yang relevan dengan karakteristik materi. Media dipilih disesuaikan dengan hasil analisis konsep, analisis perumusan tujuan pembelajaran dan model pembelajaran berbasis multimedia dengan pendekatan saintifik yang digunakan, sehingga dapat membantu peserta didik dalam pencapaian kompetensi dasar. Media pembelajaran yang digunakan dalam uji coba terbatas ini adalah video pembelajaran yang sesuai dengan materi yang dijelaskan. Media tersebut tercantum dalam RPP

UNIVERSITAS ISLAM NEGERI

### 3. Tahap Realisasi/Konstruksi (*Realization/Construction Phase*)

Tahap ini bertujuan untuk menghasilkan perangkat pembelajaran yang layak digunakan dalam kegiatan pembelajaran di kelas. Ada 3 kegiatan yang dilakukan pada tahap ini yaitu (1) penyusunan perangkat pembelajaran, (2) penyusunan instrumen instrument penelitian ,(3) Validasi dan revisi perangkat pembelajaran yang sudah disusun.

### a) Penyusunan Perangkat Pembelajaran

Pada tahap ini disusun perangkat pembelajaran. Perangkat pembelajaran yang disusun meliputi :

- (1) Rencana Pelaksanaan Pembelajaran (RPP) yang dikembangkan berjumlah 4 bagian untuk 4 kali pertemuan dengan alokasi waktu RPP adalah 2 X 40 menit sebanyak 2 pertemuan dan 3 X 40 menit sebanyak 2 pertemuan. RPP yang disusun berisi; kompetensi dasar, indikator, tujuan pembelajaran, materi ajar, strategi pembelajaran, langkah-langkah pembelajaran, sumber belajar, dan instrumen penilaian. Pada tahap langkah-langkah pembelajaran digunakan sintaks pembelajaran berbasis multimedia dengan pendekatan saintifik yang terdiri atas 8 fase pembelajaran dan 5 fase saintifik yang berada pada fase ke 2 sampai fase ke 6. RPP yang dihasilkan secara lengkap dapat dilihat pada lampiran 1.A
- (2) Lembar Kegiatan Siswa yang disusun pada tahap ini disesuaikan dengan model pembelajaran yang dikembangkan. LKS yang dikembangkan terdiri 5 bagian untuk 4 kali pertemuan. Setiap LKS terdiri atas beberapa kegiatan. LKS tersebut berisi : (1) indikator dan tujuan pembelajaran; (2) tujuan setiap kegiatan; (3) rumusan masalah; (4) langkah kerja untuk melakukan suatu kegiatan berupa kajian pustaka untuk mengumpulkan data; (5) Pertanyaan-pertanyaan yang mengarahkan dalam analisis data;
- (3) Tes Hasil Belajar ini dibuat untuk mengukur penguasaan siswa terhadap materi setelah kegiatan ujicoba berakhir. Tes hasil belajar yang disusun berupa tes yang

terdiri dari 5 nomor soal tes uraian atau essay. THB yang dihasilkan secara lengkap dapat dilihat pada lampiran 3. 3

#### **b) Penyusunan Instrumen**

Untuk memperoleh data tentang proses dan hasil pengembangan perangkat pembelajaran yang sesuai, maka penting untuk disiapkan instrumen-instrumen pengumpul data. Suatu perangkat yang dihasilkan dapat dinilai kevalidan, kepraktisan, dan keefektifannya melalui instrumen-instrumen yang terkait. Instrumen yang dirancang meliputi; instrumen kevalidan, instrumen kepraktisan, dan instrumen keefektifan.

##### **(a) Instrumen kevalidan**

Instrumen kevalidan yang dihasilkan pada tahap perancangan ini meliputi;

- 1) Format validasi RPP. Aspek yang dinilai meliputi; kompetensi inti, indikator pencapaian kompetensi dasar, isi dan kegiatan pembelajaran, bahasa, waktu, dan penutup.
- 2) Format validasi LK. Aspek yang dinilai meliputi; format, bahasa, dan isi.
- 3) Format validasi lembar pengamatan keterlaksanaan perangkat pembelajaran. Aspek yang dinilai meliputi; aspek tujuan, aspek cakupan unsur-unsur pembelajaran berbasis multimedia dengan pendekatan saintifik, dan aspek bahasa.
- 4) Format validasi lembar pengamatan kemampuan guru mengelola pembelajaran. Aspek yang dinilai meliputi; aspek petunjuk, aspek bahasa, dan aspek isi.



- 5) Format validasi lembar pengamatan aktivitas siswa. Aspek yang dinilai meliputi; aspek petunjuk, aspek bahasa, dan aspek isi
- 6) Format validasi angket respon siswa. Aspek yang dinilai meliputi; aspek petunjuk, aspek bahasa, dan aspek isi yang berisi komponen/pertanyaan yang direspon siswa.
- 7) Format validasi tes hasil belajar. Aspek yang dinilai meliputi aspek isi dan aspek bahasa.

(b) Instrumen kepraktisan

Instrumen kepraktisan yang dihasilkan pada tahap ini yaitu lembar pengamatan keterlaksanaan perangkat pembelajaran berbasis multimedia dengan pendekatan saintifik. Lembar pengamatan keterlaksanaan perangkat pembelajaran diamati dan diisi oleh dua orang pengamat selama kegiatan pembelajaran berlangsung. Aspek yang dinilai meliputi; sintaks pembelajaran berbasis multimedia dengan pendekatan saintifik, interaksi sosial, dan prinsip reaksi.

(c) Instrumen keefektifan

Instrumen keefektifan yang dihasilkan pada tahap perancangan ini meliputi;

- 1) Lembar pengamatan kemampuan guru mengelola pembelajaran. Lembar pengamatan ini dibuat untuk melihat kemampuan guru dalam mengelola pembelajaran berbasis multimedia dengan pendekatan saintifik sesuai dengan perangkat yang telah disusun. Aspek yang diamati meliputi; pengelolaan kegiatan pembelajaran yang meliputi 8 fase pembelajaran

dimana 5 fase pembelajaran saintifik(fase 2-6) serta suasana kelas saat pembelajaran berlangsung.

- 2) Lembar pengamatan aktivitas siswa. Lembar pengamatan ini dibuat untuk mengamati jenis aktivitas yang dilakukan siswa selama pembelajaran berbasis multimedia dengan pendekatan saintifik dari 7 kategori aktivitas siswa serta frekuensi aktivitas siswa setiap 5 menit pada tabel yang telah disiapkan.
- 3) Angket respon siswa terhadap kegiatan pembelajaran. Angket ini berisi petunjuk pengisian angket dan uraian pertanyaan/pernyataan yang direspon siswa, terdiri dari 15 item. Pernyataan tersebut akan direspon siswa dengan memberikan penilaian yang terdiri atas 4 kategori yaitu nilai 4 sangat setuju, nilai 3 setuju, nilai 2 tidak setuju dan nilai 1 sangat tidak setuju.

Rancangan awal perangkat pembelajaran dan instrumen penelitian yang dikembangkan pada tahap ini disebut *prototype I* dan disempurnakan pada kegiatan selanjutnya yaitu kegiatan validasi.

#### **(d) Validasi *prototype I***

Kegiatan ini bertujuan untuk menghasilkan perangkat pembelajaran yang telah direvisi sehingga layak digunakan dalam kegiatan uji coba pembelajaran di kelas.

##### **a) Hasil validasi ahli terhadap perangkat pembelajaran**

Salah satu kriteria utama untuk menilai suatu perangkat pembelajaran layak atau tidak untuk digunakan adalah berdasarkan hasil validasi oleh ahli. Perangkat yang

divalidasi meliputi; rencana pelaksanaan pembelajaran (RPP) dan Lembar kegiatan (LK) sebagai instrument penelitian. Penilaian para ahli umumnya berupa catatan-catatan kecil pada poin yang perlu diperbaiki beserta saran-sarannya.

Adapun nama-nama validator yang memberikan penilaian terhadap perangkat pembelajaran berbasis multimedia dengan pendekatan saintifik seperti pada tabel 4.1 berikut;

Tabel 4.1 Nama-nama Validator

No	Nama	Jabatan
1.	Baharuddin S.Pd., M.Pd.	Dosen Matematika UINAM
2.	Fitriani Nur S.Pd.I., M.Pd.	Dosen Matematika UINAM

#### 1) Rencana pelaksanaan pembelajaran (RPP)

Aspek-aspek yang diperhatikan dalam proses validasi rencana pelaksanaan pembelajaran (RPP) meliputi; kompetensi dasar, indikator pencapaian kompetensi dasar, isi dan kegiatan pembelajaran, bahasa, waktu, dan penutup. Hasil validasi RPP secara lengkap dapat dilihat pada lampiran Tabel 4.2 berikut adalah rangkuman hasil validasi RPP untuk setiap aspek pengamatan.

Tabel 4.2 Hasil Validasi RPP

No	Aspek penilaian	$\bar{x}$	Ket
1.	Kompetensi Inti	4,00	Valid
2.	Indikator Pencapaian Kompetensi Dasar	4,00	Valid
3.	Isi dan Kegiatan Pembelajaran	3,88	Valid

4.	Bahasa	4,17	Valid
5.	Waktu	4,00	Valid
6.	Penutup	4,25	Valid
Rata-rata penilaian total		4,05	Valid

Tabel 4.2 menunjukkan bahwa RPP ditinjau dari indikator aspek penilaian berada pada kategori valid karena nilai rata-rata total adalah 4,05 ( $3,4 < \bar{x}, \leq 4,2$ ). Sehingga RPP tersebut layak digunakan.

## 2). Lembar kegiatan (LKS)

Aspek-aspek yang diperhatikan dalam proses validasi Lembar kegiatan siswa (LKS) secara umum adalah format, bahasa, dan isi. Rangkuman hasil validasi Lembar kegiatan siswa (LKS) seperti pada tabel 4.3 berikut;

Tabel 4.3 Hasil Validasi Lembar kegiatan siswa (LKS)

No.	Aspek pengamatan	$\bar{x}$	Ket
1.	Format	3,67	Valid
2.	Bahasa	4,17	Valid
3.	Isi	3,67	Valid
Rata-rata penilaian total		3,83	Valid

Tabel 4.3 menunjukkan bahwa LKS ditinjau dari indikator aspek penilaian berada pada kategori valid karena nilai rata-rata total adalah 3,83 ( $3,4 < \bar{x}, \leq 4,2$ ). Karena nilai kevalidan LKS dalam kategori valid maka LKS layak untuk digunakan

## 2) Hasil validasi ahli terhadap instrumen penelitian

- 1) Hasil validasi terhadap Lembar pengamatan keterlaksanaan perangkat pembelajaran.

Instrumen lembar pengamatan keterlaksanaan perangkat pembelajaran dibuat dengan tujuan untuk menilai kepraktisan perangkat pembelajaran yang telah disusun. Instrumen lembar pengamatan keterlaksanaan perangkat pembelajaran ini divalidasi oleh 2 orang ahli dosen Matematika UINAM. validasi lembar pengamatan keterlaksanaan perangkat pembelajaran seperti pada tabel 4.4 berikut;

Tabel 4.4. Hasil validasi lembar pengamatan keterlaksanaan perangkat pembelajaran.

No	Aspek Pengamatan	$\bar{x}$	Ket
1.	Aspek tujuan	4,50	Valid
2.	Aspek cakupan unsur-unsur pembelajaran multimedia dengan pendekatan saintifik	3,83	Valid
3.	Aspek bahasa	4,33	Valid
	Rata-rata penilaian total	4,22	Valid

Tabel 4.4 menunjukkan bahwa Hasil validasi lembar pengamatan keterlaksanaan perangkat pembelajaran ditinjau dari indikator aspek penilaian berada pada kategori valid karena nilai rata-rata total adalah 4,22 ( $3,4 < \bar{x}, \leq 4,2$ ). Hal ini menunjukkan bahwa lembar pengamatan keterlaksanaan perangkat memenuhi untuk digunakan sebagai lembar observasi..

2) Hasil validasi terhadap Lembar pengamatan kemampuan guru mengelola pembelajaran

Instrumen lembar pengamatan kemampuan guru mengelola pembelajaran bertujuan untuk menilai keefektifan perangkat yang telah dibuat. Instrumen ini memuat aspek petunjuk, bahasa, dan isi. Instrumen ini divalidasi oleh 2 orang ahli Rangkuman hasil analisis validasi lembar pengamatan kemampuan guru mengelola pembelajaran seperti pada tabel 4.5 berikut;

Tabel 4.5 Hasil validasi lembar pengamatan kemampuan guru mengelola pembelajaran

No.	Aspek Pengamatan	$\bar{x}$	Ket
1.	Aspek petunjuk	4,00	Valid
2.	Aspek bahasa	4,00	Valid
3.	Aspek isi	3,75	Valid
	Rata-rata penilaian total	3,92	Valid

Tabel 4.5 menunjukkan bahwa hasil validasi lembar pengamatan kemampuan guru mengelola pembelajaran ditinjau dari indikator aspek penilaian berada pada kategori valid karena nilai rata-rata total adalah 3,92 ( $3,4 < \bar{x}, \leq 4,2$ ). selain itu semua validator memberikan kesimpulan bahwa instrument dapat digunakan dengan revisi kecil

3) Hasil validasi terhadap Lembar pengamatan aktivitas siswa

Instrumen lembar pengamatan aktivitas siswa bertujuan untuk menilai keefektifan perangkat yang telah dibuat. Instrumen ini memuat aspek petunjuk, bahasa,

dan isi. Instrumen ini divalidasi oleh 2 orang ahli dalam bidang pendidikan. Rangkuman hasil analisis validasi lembar pengamatan aktivitas siswa seperti pada tabel 4.6 berikut;

Tabel 4.6 Hasil validasi lembar pengamatan aktivitas siswa

No	Aspek Pengamatan	$\bar{x}$	Ket
1.	Aspek petunjuk	4,17	Valid
2.	Aspek bahasa	4,13	Valid
3.	Aspek isi	3,63	Valid
	Rata-rata penilaian total	3,97	Valid

Tabel 4.6 menunjukkan bahwa hasil validasi lembar pengamatan aktivitas siswa ditinjau dari indikator aspek penilaian berada pada kategori valid karena nilai rata-rata total adalah 3,97 ( $3,4 < \bar{x}, \leq 4,2$ ), hal ini menunjukkan bahwa data yang diperoleh dengan instrumen tersebut dapat digunakan untuk menilai keefektifan perangkat pembelajaran.

#### 4) Hasil validasi terhadap Angket respon siswa

Instrumen angket respon siswa bertujuan untuk menilai keefektifan perangkat yang telah dibuat. Angket respon terhadap kegiatan pembelajaran berbasis multimedia dengan pendekatan saintifik memuat aspek petunjuk, bahasa, dan isi. Instrumen ini divalidasi oleh 2 orang ahli dalam bidang pendidikan. Rangkuman hasil analisis validasi angket respon siswa seperti pada tabel 4.7 berikut;

Tabel 4.7 Hasil validasi angket respon siswa

No.	Aspek Pengamatan	$\bar{x}$	Ket
1.	Aspek petunjuk	4,25	Valid
2.	Aspek bahasa	4,00	Valid
3.	Aspek isi	4,00	Valid
Rata-rata penilaian total		4,08	Valid

Hasil analisis pada tabel diatas menunjukkan bahwa keseluruhan komponen angket respon siswa dinilai “valid” dengan rata-rata total 4,01 ( $3,4 < \bar{x}, \leq 4,2$ ), dan telah memenuhi nilai kevalidan, maka angket respon siswa dapat digunakan dengan revisi kecil.

#### 5) Hasil validasi terhadap Tes Hasil Belajar

Instrumen tes hasil belajar (THB) bertujuan untuk menilai keefektifan perangkat yang telah dibuat. Tes hasil belajar ini dibuat untuk memperoleh informasi tentang kemampuan siswa memecahkan masalah pada butir soal serta penguasaan siswa terhadap materi secara umum setelah mengikuti kegiatan pembelajaran. Tes ini disusun dengan mengacu pada kompetensi dasar dan indikator pencapaian hasil belajar. Rangkuman hasil analisis Tes Hasil Belajar seperti pada tabel 4.7 berikut;

Tabel 4.8 Hasil Validasi Tes Hasil Belajar

No.	Aspek Pengamatan	$\bar{x}$	Ket
1.	Validasi isi	4,17	Valid
2.	Bahasa	4,17	Valid
Rata-rata penilaian total		4,17	Valid



Hasil analisis pada tabel diatas menunjukkan bahwa keseluruhan komponen angket respon siswa dinilai “valid” dengan rata-rata total 4,17 ( $3,4 < \bar{x}, \leq 4,2$ ), dan telah memenuhi nilai kevalidan, maka tes hasil belajar dapat digunakan dengan revisi kecil.

#### 4. Tahap Tes, Evaluasi, dan Revisi (*Test, Evaluation and Revision Phase*)

Setelah untuk menghimpun informasi tentang mutu dari rancangan yang dikembangkan maka diadakan uji coba lapangan. Kegiatan uji coba lapangan dilaksanakan pada satu kelas yang dijadikan sebagai subjek. Kegiatan ujicoba dilaksanakan selama empat kali pertemuan. Pelaksanaan ujicoba dimulai pada tanggal 25 Juli sampai dengan 5 Agustus 2016. Ujicoba perangkat dilaksanakan oleh Tenaga Pendidik yang ahli dalam bidang pengajaran matematika dan dibantu oleh 2 orang pengamat

Rincian pelaksanaan ujicoba perangkat pembelajaran dapat dilihat pada tabel 4.14 berikut

Tabel 4.9 Rincian waktu pelaksanaan ujicoba

Pertemuan ke...	Waktu	RPP	LKS
1	Senin, 25 Juli 2016	RPP 1	LKS 1
2	Kamis 28 Juli 2016	RPP 2	LKS 2
3	Senin, 1 Agustus 2016	RPP 3	LKS 3
4	Kamis, 4 Agustus 2016	RPP 4	LKS 4

##### a. Analisis hasil ujicoba

##### 1) Analisis kepraktisan perangkat pembelajaran

Data kepraktisan perangkat diperoleh dari analisis data keterlaksanaan perangkat pembelajaran hasil ujicoba oleh dua orang pengamat. Hasil analisis terhadap pengamatan keterlaksanaan perangkat pembelajaran dilakukan dengan menghitung reliabilitas instrument agar data hasil ujicoba layak dipergunakan untuk menilai kepraktisan perangkat pembelajaran. Data hasil analisis tentang keterlaksanaan perangkat pembelajaran berbasis Multimediam dengan pendekatan saintifik dapat dilihat secara lengkap pada lampiran 2.1

Tabel 4.10 Hasil analisis keterlaksanaan perangkat pembelajaran Aspek

Sintaks

Item Statistics				Reliability Statistics	
	Mean	Std. Deviation	N	Cronbach's Alpha	N of Items
O1p1	3,6250	,51755	8	,841	13
o2p1	3,5000	,53452	8		
Ami1	3,5625	,41726	8		
o1p2	3,7500	,46291	8		
o2p2	3,8750	,35355	8		
Ami2	3,8125	,25877	8		
o1p3	3,6250	,51755	8		
o2p3	4,0000	,00000	8		
Ami3	3,8125	,25877	8		
o1p4	4,0000	,00000	8		
o2p4	4,0000	,00000	8		
Ami4	4,0000	,00000	8		
Ai	3,7987	,19881	8		

Dari data tersebut diperoleh nilai alpha 0,841 kemudian nilai ini kita bandingkan dengan nilai N=13 dicari pada distribusi nilai rtabel signifikan 5% diperoleh nilai rtabel =0,5140. Karna nilai alpha lebih besar dari pada nilai rtabel maka

aspek sintaks pada perangkat ini adalah reliabel. Kemudian berdasarkan tabel rata-rata hasil pengamatan 2 pengamat selama 4 peretmuan ( $A_i$ ) adalah 3,7967 ( $A_i > 3,4$ ) yang berarti bahwa aspek ini terlaksana sangat baik.

Tabel 4.11 Hasil analisis keterlaksanaan perangkat pembelajaran Aspek

Interaksi sosial

Item Statistics				Reliability Statistics	
	Mean	Std. Deviation	N	Cronbach's Alpha	N of Items
O1p1	4,0000	,00000	2	,821	13
o2p1	3,5000	,70711	2		
Ami1	3,7500	,35355	2		
o1p2	4,0000	,00000	2		
o2p2	3,5000	,70711	2		
Ami2	3,7500	,35355	2		
o1p3	4,0000	,00000	2		
o2p3	4,0000	,00000	2		
Ami3	4,0000	,00000	2		
o1p4	4,0000	,00000	2		
o2p4	4,0000	,00000	2		
Ami4	4,0000	,00000	2		
$A_i$	3,8750	,17678	2		

Dari data tersebut diperoleh nilai alpha 0,821 kemudian nilai ini kita bandingkan dengan nilai  $N=2$  dicari pada distribusi nilai rtabel signifikan 5% diperoleh nilai rtabel =0,514. Karna nilai alpha lebih besar dari pada nilai rtabel maka aspek sintaks pada perangkat ini adalah reliabel. Kemudian berdasarkan tabel rata-rata hasil pengamatan 2 pengamat selama 4 peretmuan ( $A_i$ ) adalah 3,875 ( $A_i > 3,4$ ) yang berarti bahwa aspek ini terlaksana sangat baik.

Tabel 4.12 Hasil analisis keterlaksanaan perangkat pembelajaran Aspek  
Prinsip Reaksi

Item Statistics				Reliability Statistics	
	Mean	Std. Deviation	N	Cronbach's Alpha	N of Items
O1p1	3,7500	,50000	4	,821	13
o2p1	4,0000	,00000	4		
Ami1	3,8750	,25000	4		
o1p2	4,0000	,00000	4		
o2p2	4,0000	,00000	4		
Ami2	4,0000	,00000	4		
o1p3	3,7500	,50000	4		
o2p3	4,0000	,00000	4		
Ami3	3,8750	,25000	4		
o1p4	4,0000	,00000	4		
o2p4	4,0000	,00000	4		
Ami4	4,0000	,00000	4		
Ai	3,9375	,12500	4		

Dari data tersebut diperoleh nilai alpha 0,821 kemudian nilai ini kita bandingkan dengan nilai  $N=13$  dicari pada distribusi nilai rtabel signifikan 5% diperoleh nilai rtabel =0,514. Karena nilai alpha lebih besar dari pada nilai rtabel maka aspek sintaks pada perangkat ini adalah reliabel. Kemudian berdasarkan tabel rata-rata hasil pengamatan 2 pengamat selama 4 peretmuan ( $A_i$ ) adalah 3,9375 ( $A_i > 3,4$ ) yang berarti bahwa aspek ini terlaksana sangat baik.

Tabel 4.13 Hasil Analisis Keterlaksanaan Perangkat Pembelajaran

Item Statistics				Reliability Statistics	
	Mean	Std. Deviation	N	Cronbach's Alpha	N of Items
O1p1	3,7917	,19094	3	,695	13
o2p1	3,6667	,28868	3		
Ami1	3,7292	,15729	3		
o1p2	3,9167	,14434	3		
o2p2	3,7917	,26021	3		
Ami2	3,8542	,13010	3		
o1p3	3,7917	,19094	3		
o2p3	4,0000	,00000	3		
Ami3	3,8958	,09547	3		
o1p4	4,0000	,00000	3		
o2p4	4,0000	,00000	3		
Ami4	4,0000	,00000	3		
X	3,8698	,07046	3		

Dari data tersebut diperoleh nilai alpha 0,695 kemudian nilai ini kita bandingkan dengan nilai  $N=13$  dicari pada distribusi nilai rtabel signifikan 5% diperoleh nilai rtabel =0,514. Karna nilai alpha lebih besar dari pada nilai rtabel maka perangkat pembelajaran ini adalah reliabel. Kemudian berdasarkan tabel rata-rata hasil pengamatan oleh 2 pengamat selama 4 pertemuan ( $\bar{X}$ ) adalah 3,896 ( $A_i > 3,4$ ) yang berarti bahwa aspek ini terlaksana sangat baik.

## 2) Analisis keefektifan perangkat

Suatu perangkat pembelajaran dikatakan efektif jika memenuhi empat kriteria keefektifan yaitu; (1) kemampuan guru mengelola pembelajaran memadai apabila nilai KG minimal berada dalam kategori tinggi, (2) aktivitas siswa ideal, apabila minimal lima dari sepuluh kriteria batas toleransi pencapaian waktu ideal yang digunakan

terpenuhi, dengan syarat kegiatan Membaca, memahami dan mengidentifikasi rumusan masalah, mengumpulkan data melalui kajian pustaka, mengerjakan/menyelesaikan lembar kerja siswa, berdiskusi antara sesama siswa tentang hasil kerja LKS, membuat kesimpulan, mengerjakan kuis terpenuhi (karena merupakan kegiatan inti dari pembelajaran berbasis kooperatif), (3) respon positif siswa terhadap kegiatan pembelajaran, buku siswa, dan LKS, dimana lebih dari 50 % siswa memberi respon positif terhadap minimal 70 % dari jumlah aspek yang ditanyakan (Nurdin, 2007).

Berikut ini dikemukakan hasil analisis keefektifan perangkat pembelajaran setelah diujicobakan;

a) Data kemampuan guru dalam mengelola pembelajaran

Data kemampuan guru dalam mengelola pembelajaran berbasis multimedia dengan pendekatan saintifik diperoleh dari instrumen lembar pengamatan kemampuan guru mengelola pembelajaran. Data hasil analisis tentang kemampuan guru mengelola pembelajaran berbasis multimedia dengan pendekatan saintifik dapat dilihat secara lengkap pada lampiran 2.2

Tabel 4.14 Hasil Analisis Data Kemampuan Guru Mengelola Pembelajaran  
Pada Kegiatan Awal

Item Statistics				Reliability Statistics	
	Mean	Std. Deviation	N	Cronbach's Alpha	N of Items
O1p1	3,7500	,50000	4	,855	13
o2p1	4,0000	,00000	4		
Ami1	3,8750	,25000	4		
o1p2	3,5000	,57735	4		
o2p2	4,0000	,00000	4		
Ami2	3,7500	,28868	4		
o1p3	3,7500	,50000	4		
o2p3	3,7500	,50000	4		
Ami3	3,7500	,28868	4		
o1p4	3,7500	,50000	4		
o2p4	4,0000	,00000	4		
Ami4	3,8750	,25000	4		
Ai	3,8125	,21651	4		

Pada tahap kegiatan awal pembelajaran yang dikelola oleh guru dengan nilai rata-rata pengamatan 3,8125 ( $KG > 3,4$ ) berada pada kategori sangat baik dengan nilai reliabilitas 0,855 yang menunjukkan bahwa kemampuan guru reabel berdasarkan ttabel 5% dengan  $N=13$  (0,4099)

Tabel 4.15 Hasil Analisis Data Kemampuan Guru Mengelola Pembelajaran  
Pada Kegiatan Inti

Item Statistics				Reliability Statistics	
	Mean	Std. Deviation	N	Cronbach's Alpha	N of Items
O1p1	3,7778	,44096	9	,535	13
o2p1	3,8889	,33333	9		
Kg1	3,8333	,35355	9		
o1p2	3,8889	,33333	9		
o2p2	3,7778	,44096	9		
Kg2	3,8333	,25000	9		
o1p3	3,7778	,44096	9		
o2p3	3,7778	,44096	9		
Kg3	3,7778	,36324	9		
o1p4	3,8889	,33333	9		
o2p4	3,7778	,44096	9		
Kg4	3,8333	,25000	9		
KG	3,8194	,14130	9		

Berdasarkan tabel tersebut dapat dilihat bahwa rata-rata Kemampuan Guru adalah 3,8194 yang menunjukkan bahwa untuk kegiatan ini masuk pada kategori sangat baik ( $KG > 3,4$ ). Selain itu untuk nilai reliabilitas 0,535 lebih besar daripada nilai rtabel 5% (0,4009) dengan  $N=13$  yang menunjukkan bahawa kemampuan guru reliabel.



Tabel 4.16 Hasil Analisis Data Kemampuan Guru Mengelola Pembelajaran Pada Kegiatan Penutup

Item Statistics				Reliability Statistics	
	Mean	Std. Deviation	N	Cronbach's Alpha	N of Items
O1p1	3,5000	,57735	4	,932	13
o2p1	3,7500	,50000	4		
Kg1	3,6250	,47871	4		
o1p2	3,7500	,50000	4		
o2p2	3,7500	,50000	4		
Kg2	3,7500	,28868	4		
o1p3	4,0000	,00000	4		
o2p3	3,7500	,50000	4		
Kg3	3,8750	,25000	4		
o1p4	4,0000	,00000	4		
o2p4	3,5000	,57735	4		
kG4	3,7500	,28868	4		
KG	3,7500	,30619	4		

Pada tahap kegiatan awal pembelajaran yang dikelola oleh guru dengan nilai rata-rata pengamatan 3,7500 (KG > 3,4) berada pada kategori sangat baik dengan nilai reliabilitas 0,932 yang menunjukkan bahwa kemampuan guru reabel berdasarkan ttabel 5% dengan N=13 (0,4099)

Tabel 4.17 Hasil analisis data kemampuan guru mengelola pembelajaran pada suasana Kelas

Item Statistics				Reliability Statistics	
	Mean	Std. Deviation	N	Cronbach's Alpha	N of Items
O1p1	3,5000	,57735	4	,729	13
o2p1	3,5000	,57735	4		
Kg1	3,5000	,57735	4		
o1p2	3,5000	,57735	4		
o2p2	3,7500	,50000	4		
Kg2	3,6250	,25000	4		
o1p3	3,7500	,50000	4		
o2p3	4,0000	,00000	4		
Kg3	3,8750	,25000	4		
o1p4	3,7500	,50000	4		
o2p4	3,7500	,50000	4		
kG4	3,7500	,28868	4		
KG	3,6875	,21651	4		

Berdasarkan tabel tersebut dapat dilihat bahwa rata-rata Kemampuan Guru dalam mengelola kelas adalah 3,6875 yang menunjukkan bahwa untuk kegiatan ini masuk pada kategori sangat baik (KG > 3,4). Selain itu untuk nilai reliabilitas 0,729 lebih besar daripada nilai rtabel 5% (0,4009) dengan N=13 yang menunjukkan bahwa kemampuan guru reliabel.

Tabel 4.18 Hasil analisis data kemampuan guru mengelola pembelajaran

Item Statistics				Reliability Statistics	
	Mean	Std. Deviation	N	Cronbach's Alpha	N of Items
O1p1	3,6325	,15349	4	,651	13
o2p1	3,7850	,21579	4		
Kg1	3,7088	,17523	4		
o1p2	3,6600	,19339	4		
o2p2	3,8200	,12083	4		
Kg2	3,7388	,08469	4		
o1p3	3,8200	,12083	4		
o2p3	3,8200	,12083	4		
Kg3	3,8213	,06613	4		
o1p4	3,8475	,12121	4		
o2p4	3,7575	,20467	4		
kG4	3,8013	,06196	4		
KG	3,7675	,06188	4		

Berdasarkan tabel tersebut dapat dilihat bahwa rata-rata Kemampuan Guru dalam mengelola kelas adalah 3,7675 yang menunjukkan bahwa untuk Kemampuan guru masuk pada kategori sangat baik ( $KG > 3,4$ ). Selain itu untuk nilai reliabilitas 0,651 lebih besar dari pada nilai rtabel 5% (0,4009) dengan  $N=13$  yang menunjukkan bahwa kemampuan guru reliabel.

#### b) Data aktivitas siswa

Data aktivitas siswa selama pembelajaran berbasis multimedia dengan pendekatan saintifik diperoleh dari instrumen lembar pengamatan aktivitas siswa selama kegiatan ujicoba yang diamati oleh dua orang pengamat. Lembar pengamatan aktivitas siswa diisi dengan memberikan tanda/kode jenis aktivitas tertentu yang telah ditetapkan pada kolom pengamatan yang telah disediakan setiap lima menit. Data hasil

analisis tentang aktivitas siswa selama pembelajaran berbasis multimedia dengan pendekatan saintifik dapat dilihat secara lengkap pada lampiran 2.3

Tabel 4.19 Rangkuman data hasil analisis aktivitas siswa selama pembelajaran berbasis multimedia dengan pendekatan saintifik

No	Aktivitas Siswa	Teloransi (%)	1	2	3	4
1	Mendengarkan dan memperhatikan Guru	$20 \leq p \leq 30$	29,17	29,17	29,17	29,69
2	Membaca/ memahami dan mengamati masalah kontekstual di buku siswa, LKS dan media pembelajaran	$13,75 \leq p \leq 23,75$	18,75	18,75	18,89	18,75
3	Menyelesaikan masalah/ menemukan cara dan jawaban masalah	$7,5 \leq p \leq 17,5$	12,50	12,50	12,59	12,5
4	Menulis yang relevan (menegerjakan kasus yang diberikan oleh guru)	$3,75 \leq p \leq 13,75$	6,25	6,25	6,30	6,25
5	berdiskusi, bertanya, menyampaikan pendapat / ide kepada teman atau guru	$13,75 \leq p \leq 23,75$	18,75	18,06	16,79	17,19
6	Menarik kesimpulan suatu prosedur / konsep	$11,25 \leq p \leq 30$	12,50	11,81	12,59	12,5
7	perilaku siswa yang tidak sesuai dengan KBM	$0 \leq p \leq 5$	2,08	3,47	4,20	3,13

Berdasarkan data pada table 4.23 diatas, tujuh atau seluruh kegiatan/aktivitas siswa telah terpenuhi sesuai dengan interval waktu idealnya, yang berarti bahwa siswa telah

melaksanakan pembelajaran multimedia dengan pendekatan saintifik dengan baik. Data tersebut terlihat dari rata-rata persentase waktu yang dihabiskan oleh siswa dalam aktivitas pembelajaran berada dalam rentang waktu ideal yang ditoleransi, terutama kegiatan 2,3, 4, 5 dan 6 yang merupakan kegiatan inti dari pembelajaran berbasis multimedia dengan pendekatan saintifik.

**c) Data respon siswa**

Data respon siswa setelah mengikuti pembelajaran berbasis multimedia dengan pendekatan saintifik diperoleh dari instrumen angket respon siswa setelah mengikuti pembelajaran berbasis multimedia dengan pendekatan saintifik. Data hasil analisis respon siswa terhadap kegiatan pembelajaran, dilihat secara lengkap pada lampiran 2.4. Rangkuman data hasil analisis angket respon siswa dapat dilihat pada tabel 4.24 sebagai berikut.

Tabel 4.20 Hasil analisis angket respon siswa

Item Statistics				Reliability Statistics	
	Mean	Std. Deviation	N	Cronbach's Alpha	N of Items
Pernyataan1	3,5429	,50543	35	,893	15
Pernyataan2	3,3429	,53922	35		
Pernyataan3	3,4857	,56211	35		
Pernyataan4	3,2857	,62174	35		
Pernyataan5	3,3143	,58266	35		
Pernyataan6	3,4000	,49705	35		
Pernyataan7	3,4857	,74247	35		
Pernyataan8	3,6000	,60391	35		
Pernyataan9	3,4571	,65722	35		
Pernyataan10	3,4286	,69814	35		
Pernyataan11	3,4571	,74134	35		
Pernyataan12	3,4857	,61220	35		
Pernyataan13	3,3429	,72529	35		
Pernyataan14	3,4000	,73565	35		
Pernyataan15	3,4857	,74247	35		
Rerata	3,4346	,40697	35		

Berdasarkan tabel 4.24 di atas, dapat dilihat bahwa Rata-rata siswa memberi respon positif yaitu 3,4346 dimana interval masuk dalam kategori setuju.

M A K A S S A R

d) Data tes hasil belajar (THB)

Data hasil belajar setelah ujicoba diperoleh dengan menggunakan instrumen tes hasil belajar yang terdiri dari 5 butir soal essay. Hasil analisis data hasil belajar setelah ujicoba secara lengkap dapat dilihat pada lampiran

Tabel 4.21 Analisis hasil belajar siswa

No	Kategori	Frekuensi	Persentase (%)
1.	Tuntas	30	85,71
2.	Tidak tuntas	5	14,29
Ketuntasan secara klasikal ( $T_{tot} \geq 75\%$ )			Tuntas

Tabel diatas menunjukkan bahwa persentase ketuntasan hasil belajar siswa adalah 85,71 % Dengan nilai tersebut berarti bahwa hasil belajar siswa mencapai ketuntasan secara klasikal. Kriteria ini mengacu pada syarat ketuntasan belajar yaitu ketuntasan individual jika mencapai nilai minimal 78 dan secara klasikal minimal 75% siswa mencapai ketuntasan minimum (KKM)

##### 5. Tahap Implementasi (*Implementation Phase*)

Setelah melewati tahap tes evaluasi dan revisi dengan kategori praktis dan efektif maka dihasilkan Perangkat pembelajaran prototype final yang siap untuk disebarkan dan disosialisasikan kepada guru-guru matematika di MTs Negeri Model Makassar. Pada kegiatan ini dijelaskan langkah-langkah pembelajaran menurut RPP yang dikembangkan sesuai dengan pembelajaran berbasis multimedia dengan pendekatan saintifik, serta penggunaan LKS. Pada proses penyebaran, guru diminta untuk memberikan respon terhadap perangkat tersebut. Walaupun dalam proses

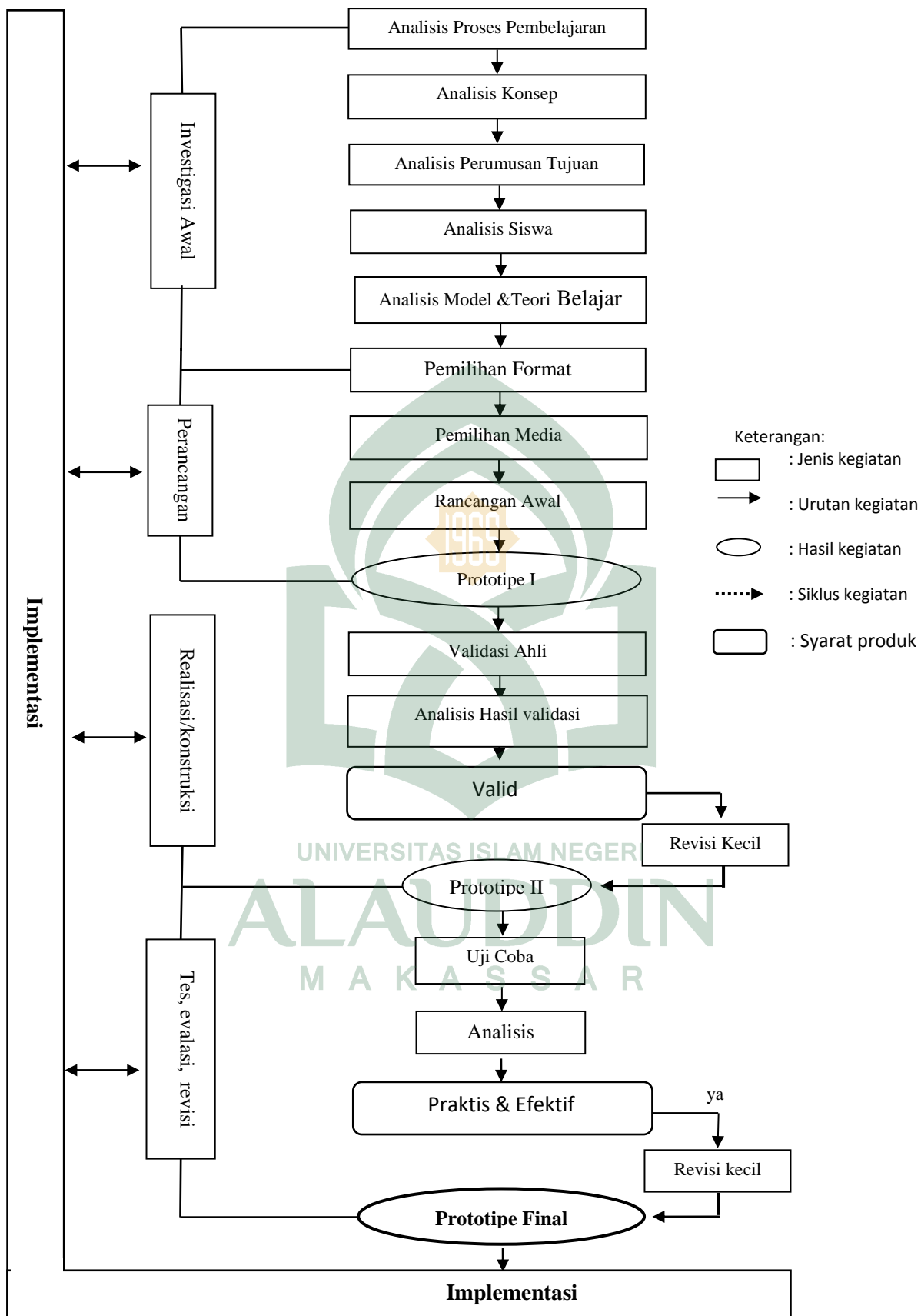
pengembangan sudah diperoleh prototype final tapi jika ada saran yang sifatnya untuk penyempurnaan maka tetap akan diakomodir.

Adapun kendala yang didapatkan pada tahap implementasi adalah sarana sekolah yang belum memadai untuk diterapkan secara permanen sehingga untuk implementasi perangkat ini perlu adanya dukungan sarana sebagai mana yang diketahui bahwa perangkat ini sangat bergantung pada sarana yang lebih daripada perangkat yang lain.

Berbagai tanggapan dan saran penulis dapatkan dari kegiatan sosialisasi ini antara lain (1) Disarankan agar perangkat pembelajaran berbasis multimedia dengan pendekatan saintifik dapat dikembangkan juga pada materi pelajaran yang lain untuk memenuhi target kurikulum yang diterapkan. (2) Meskipun dalam penggunaan perangkat pembelajaran berbasis multimedia dengan pendekatan saintifik memerlukan sarana yang lebih namun hal ini mampu membuat suasana proses belajar mengajar lebih menarik.

Adapun keseluruhan tahapan yang dilalui sampai dihasilkan prototype final dapat lihat pada gambar 4.1 berikut:





Gambar. 4.1. Modifikasi model pengembangan Plomp berdasarkan tahapan kegiatan yang dilakukan

Pada bagian ini akan dikemukakan pembahasan hasil-hasil penelitian yang telah dilaksanakan dilapangan di mana dalam penelitian ini meliputi 3 hal, yaitu kevalidan , kepraktisan dan keefektifan perangkat setelah ujicoba. Hasil ujicoba yang telah dilakukan dilapangan, selanjutnya digunakan untuk melihat sejauh mana perangkat pembelajaran yang telah dikembangkan memenuhi kriteria kevalidan, kepraktisan dan keefektifan.

### **1. Kevalidan Perangkat Pembelajaran**

Menurut Standard (1999) Validitas atau kesahihan menunjuk pada derajat bukti dan teori mendukung penafsiran skor tes sebagai tujuan penggunaan tes. Apabila tujuan tes untuk mengukur kemampuan matematika , maka penafsiran hasil tes harus berdasarkan teori yang digunakan, yaitu definisi tentang kemampuan matematika. Proses validasi merupakan pengumpulan bukti bukti untuk memberi dasar saintifik penafsiran skor. Jadi validitas merupakan hal penting dalam pengembangan instrumen tes amupun non tes.<sup>92</sup>

Dalam hasil analisis data hasil validasi perangkat pembelajaran dan instrumen sebagaimana telah diuraikan pada penyajian hasil validasi, menunjukkan bahwa secara umum seluruh perangkat yang telah divalidasi telah memenuhi kriteria kevalidan (berada pada kategori valid) yaitu berada dalam interval  $3,4 < \bar{x} \leq 4,2$  Hal ini berarti bahwa perangkat pembelajaran yang dikembangkan telah didasari pada kajian teoritik yang kuat serta memiliki konsistensi secara internal. Hal ini sesuai dengan kriteria

---

<sup>92</sup> Djemari. *Pengukuran Penilaian & evaluasi pendidikan*. (yogyakarta.Nuha medika:2012) hlm37

penilaian validitas model pembelajaran yang dikemukakan oleh Nieveen ( 1999:127-128 ).<sup>93</sup>yakni (1) didasarkan pada rasional teoritik yang kuat dan (2) memiliki konsistensi secara internal. Meskipun secara keseluruhan aspek telah memenuhi kriteria kevalidan, tapi masih terdapat saran dari ahli dan praktisi untuk lebih menyempurnakan perangkat pembelajaran yang telah dikembangkan sebelum diujicobakan.

#### a. Kevalidan RPP

Nilai rata-rata total kevalidan perangkat pembelajaran terhadap RPP yang diperoleh dari keseluruhan aspek yang di nilai adalah = 4,05. Berdasarkan kriteria kevalidan oleh Nieveen (1999:127-128) dalam Nurdin (2007:104), nilai ini termasuk kategori “ valid ” ( $3,4 \leq \bar{x} < 4,2$ ). Jadi ditinjau dari keseluruhan aspek yang dinilai, maka perangkat pembelajaran terhadap RPP dinyatakan memenuhi kriteria kevalidan. Walaupun secara keseluruhan aspek maupun masing-masing aspek telah memenuhi kriteria kevalidan, namun terdapat beberapa saran ahli yang perlu diperhatikan untuk perbaikan perangkat pembelajaran RPP.

Setelah perbaikan diatas dilakukan maka dihasilkan perangkat pembelajaran berupa RPP prototype II yang siap untuk digunakan dalam ujicoba di kelas, karena RPP sudah memenuhi syarat ketentuan RPP yang baik meliputi identitas mata pelajaran, Standar kompetensi, kompetensi dasar dan indikator. Pencapaian kompetensi. Tujuan

---

<sup>93</sup> Nurdin. *Model Pembelajaran Matematika yang menumbuhkan Metakognitif untuk Menguasai Bahan Ajar*. (Disertasi. Surabaya: PPs Universitas Negeri Surabaya. 2007) hlm 104

pembelajaran, materi ajar, sumber belajar, alokasi waktu, model pendekatan / metode pembelajaran, kegiatan pembelajaran, penilaian hasil belajar

#### b. Kevalidan LKS

Nilai rata-rata total kevalidan LKS untuk keseluruhan aspek adalah 3,83 berdasarkan kriteria kevalidan oleh Nieveen (1999:127-128) dalam Nurdin (2007:104), nilai ini termasuk kategori “valid” ( $3,4 \leq x < 4,2$ ). Jadi ditinjau dari keseluruhan aspek yang dinilai, maka LKS dinyatakan memenuhi kriteria kevalidan. Walaupun secara keseluruhan aspek telah memenuhi kriteria kevalidan, namun terdapat beberapa saran ahli yang perlu diperhatikan untuk penyempurnaan LKS. Setelah dilakukan perbaikan, dihasilkan LKS prototype II yang valid dan layak dipakai dalam uji coba..

#### c. Kevalidan Instrumen

Berdasarkan hasil analisis data penilaian instrument pengembangan dari ahli dan praktisi sebagaimana yang telah diuraikan pada penyajian hasil validasi, secara umum instrument yang dikembangkan telah memenuhi kriteria kevalidan. Prolehan data nilai validitas instrument (keterlaksanaan pembelajaran, pengelolaan pembelajaran, aktivitas siswa dan respon siswa) seluruhnya berada pada rentang  $3,4 < X < 4,2$  (valid). Meskipun demikian, revisi kecil disarankan oleh validator terhadap instrument telah dilakukan sebagaimana mestinya sehingga seluruh instrument dapat digunakan untuk mengukur kepraktisan, dan keefektivan penerapan perangkat pembelajaran.

Berdasarkan catatan dari validator, instrument aktivitas siswa perlu dicermati kembali. Khususnya pada pengkategorian aktivitas yang harus disesuaikan dengan aktivitas siswa pada sintaks pembelajaran di RPP. Hal ini dimaksudkan agar seluruh aktivitas siswa sesuai sintaks pada RPP teramati.

## **2. Kepraktisan Perangkat Pembelajaran**

Secara umum hasil ujicoba prototype II dalam hal ini perangkat yang telah direvisi berdasarkan penilaian dan saran oleh ahli telah memenuhi kriteria kepraktisan. Kepraktisan perangkat pembelajaran diperoleh dari hasil pengamatan observer terhadap keterlaksanaan perangkat pembelajaran dikelas selama ujicoba dilaksanakan. Analisis reliabilitas hasil pengamatan keterlaksanaan perangkat pembelajaran secara keseluruhan adalah 0,695 dengan  $N=13$  yang berarti reliabel (dapat dipercaya). Rata-rata hasil pengamatan oleh 2 orang pengamat  $\bar{X} = 3,896$  yang berarti bahwa keterlaksanaan perangkat pembelajaran secara keseluruhan berada pada kategori terlaksana sangat baik ( $\bar{X} > 3,4$ ). Jadi berdasarkan syarat kepraktisan yang diterapkan, perangkat pembelajaran berbasis multimedia dengan pendekatan saintifik dinyatakan praktis dengan rata-rata total pengamatan berada pada kategori terlaksana sangat baik. Hal ini mengindikasikan bahwa guru telah mampu melaksanakan fase-fase pembelajaran multimedia dengan pendekatan saintifik secara optimal.

## **3. Keefektifan Perangkat pembelajaran**

Penilaian keefektifan perangkat pembelajaran dilihat dari empat komponen yaitu (1) kemampuan guru mengelola pembelajaran (2) aktivitas siswa (3) respon siswa terhadap kegiatan pembelajaran, buku siswa, dan LKS dan (4) hasil belajar siswa.

#### 1) Kemampuan guru mengelola pembelajaran

Secara keseluruhan, kemampuan guru mengelola pembelajaran multimedia dengan pendekatan saintifik selama ujicoba dengan nilai rata-rata total pengamatan 3,7675 berada pada kategori tinggi dengan reliabilitas 0,651 (reliabel). Berdasarkan syarat keefektifan perangkat, maka kemampuan guru mengelola pembelajaran multimedia dengan pendekatan saintifik dinyatakan efektif.

#### 2) Aktivitas siswa

Berdasarkan rekapitulasi data aktivitas siswa diperoleh bahwa rata-rata presentase waktu yang digunakan untuk melaksanakan kegiatan pembelajaran, semuanya memenuhi rentang waktu ideal sebagaimana yang diharapkan. Hal ini berarti aktifitas siswa dikategorikan efektif karena waktu yang digunakan untuk setiap aktivitas sesuai dengan toleransi waktu ideal yang telah ditetapkan, dan semua kategori aktivitas siswa terpenuhi. Hasil ini melebihi syarat efektifitas dimana minimal 5 dari 7 kategori (termasuk kegiatan inti) terpenuhi. Efektifnya aktivitas siswa disebabkan oleh

:

- (1) Efektifnya perangkat yang telah dirancang sebelumnya untuk mengendalikan waktu yang digunakan untuk pelaksanaan pembelajaran berbasis multimedia dengan pendekatan saintifik. Sintaks dan alokasi waktunya yang tercantum dalam RPP dapat dilaksanakan dengan baik, sehingga waktu yang digunakan

bisa diatur sedemikian rupa yang berdampak pada terlaksananya pembelajaran berbasis multimedia dengan pendekatan saintifik dengan baik..

- (2) Pembelajaran berbasis multimedia dengan pendekatan saintifik memungkinkan siswa untuk melakukan aktivitas yang memperhatikan keadaan sekitar. Siswa tidak monoton dalam kegiatan pembelajaran, pembelajaran berpusat pada siswa dan penyajian materi yang lebih menarik sehingga termotivasi dalam melakukan proses pembelajaran. Pada penerapan model pembelajaran berbasis multimedia dengan pendekatan saintifik memberikan kesempatan kepada siswa untuk bekerja mencari menemukan jawaban sendiri melalui pembelajaran pendekatan saintifik sehingga rasa ingin tahu siswa semakin berkembang.

### 3) Respon siswa

Respon siswa sebagai salah satu komponen penilaian dalam menentukan keefektifan. Data respon siswa diperoleh dari instrumen angket respon siswa yang diisi siswa setelah mengikuti seluruh proses pembelajaran selama penelitian. Respon siswa terhadap kegiatan pembelajaran setelah uji coba dalam kategori positif dengan nilai rata-rata 3,4346 yang menandakan berada pada kategori sangat setuju dengan nilai reliabilitas 0,893 (reliabel). Hal ini sesuai kriteria yang dinyatakan Nurdin bahwa respon siswa dikatakan memenuhi kriteria positif jika minimal berada pada positif ,dan

kelas merespon positif apabila lebih dari 50% siswa memberikan respon positif terhadap minimal 70% dari jumlah aspek ditanyakan<sup>94</sup>.

Positifnya respon siswa terhadap kegiatan pembelajaran menandakan bahwa secara umum siswa menyukai model pembelajaran berbasis multimedia dengan pendekatan saintifik. Walaupun respon siswa terhadap kegiatan pembelajaran dalam kategori positif tapi masih ada merespon negatif tapi persentasenya sangat kecil yaitu 2 orang siswa

Respon negatif terhadap perangkat karena siswa ini menginginkan agar keseluruhan pembelajaran dijelaskan oleh guru tanpa membuat dia mencari dan mempelajari sendiri seperti pada pembelajaran dengan pendekatan saintifik meskipun dengan pembelajaran berbasis multimedia begitu menarik.

#### 4) Hasil Belajar

Hasil belajar siswa dari instrumen pengumpul data ujicoba secara keseluruhan menunjukkan bahwa persentase ketuntasan belajar siswa adalah 85,71 % dan nilai rata-rata 84,86. Kriteria ini mengacu pada ketuntasan belajar yaitu ketuntasan individual jika mencapai nilai minimal 78 dan secara klasikal minimal 75% siswa mencapai ketuntasan minimum (KKM) berdasarkan Kurikulum di MTsN Model Makassar tempat penelitian yaitu 70 (KKM = 75). Tercapainya ketuntasan belajar secara klasikal dapat disimpulkan bahwa dari komponen hasil belajar tercapai syarat keefektifan perangkat pembelajaran.

---

<sup>94</sup> Nurdin. *Model Pembelajaran Matematika yang menumbuhkan Metakognitif untuk Menguasai Bahan Ajar*. (Disertasi. Surabaya: PPs Universitas Negeri Surabaya. 2007) hlm 157



## BAB V

### KESIMPULAN DAN SARAN

#### A. KESIMPULAN

- a. Kevalidan, Berdasarkan hasil analisis data lembar validasi oleh dua validator disimpulkan bahwa Kualitas perangkat pembelajaran berbasis multimedia dengan pendekatan saintifik(RPP, dan LKS) berada dalam kategori valid.
- b. Kepraktisan Berdasarkan hasil analisis data keterlaksanaan perangkat pembelajaran berada pada kategori terlaksana sangat baik dengan demikian perangkat yang dikembangkan dinyatakan praktis.
- c. Keefektifan perangkat pembelajaran berbasis multimedia dengan pendekatan saintifik dapat disimpulkan berdasarkan dari hasil pengamatan terhadap;
  - 1) Kemampuan guru dalam mengelola pembelajaran berbasis multimedia dengan pendekatan saintifik yaitu berada dalam kategori tinggi.
  - 2) Hasil pengamatan terhadap aktivitas siswa selama mengikuti pembelajaran berbasis multimedia dengan pendekatan saintifik yaitu keseluruhan atau sepuluh kategori aktivitas siswa memenuhi interval pencapaian waktu ideal yang telah ditentukan.
  - 3) Hasil respon siswa terhadap kegiatan pembelajaran berada dalam kategori respon positif.
  - 4) Hasil belajar yang diperoleh setelah ujicoba (THB instrumen) telah mencapai ketuntasan klasikal dan nilai rata-rata berada dalam kategori tinggi.

Berdasarkan keempat hasil pengamatan tersebut maka perangkat pembelajaran berbasis multimedia dengan pendekatan saintifik dinyatakan efektif.

## **B. SARAN**

Berdasarkan hasil yang diperoleh dari penelitian ini, beberapa saran yang dianggap perlu sebagai berikut;

1. Ujicoba terbatas pada penelitian ini telah menghasilkan perangkat pembelajaran matematika berbasis multimedia dengan pendekatan saintifik untuk satu kompetensi dasar dan telah memenuhi kriteria valid, praktis, dan efektif. Oleh karena itu, disarankan kepada guru-guru matematika lain untuk menerapkan perangkat ini dalam lingkup yang lebih luas disekolah masing-masing
2. Dalam penerapan perangkat pembelajaran matematika berbasis multimedia dengan pendekatan saintifik pada kegiatan pembelajaran dikelas, guru hendaknya memfasilitasi siswa dalam belajar sehingga segala kebutuhan siswa dalam proses belajarnya terpenuhi dengan harapan bahwa hasil belajar siswa tercapai sesuai dengan yang diharapkan.

## DARTAR PUSTAKA

- Arsyad , Azhar. *Media Pembelajaran*. Jakarta : Raja grafindo Persada, 2007
- Chaeruman, AU. *Integrasi Teknologi Telekomunikasi dan Informasi (TTI) kedalam Pembelajaran*. Jakarta: UT.PSTEKKOM.IPTPI, 2004
- Baharuddin. *Pengembangan Perangkat Pembelajaran Matematika Materi Segi Empat Berbasis Kooperatif Tipe STAD dengan Metode Penemuan Terbimbing pada Siswa Kelas VII MTs*. Makassar : Alauddin Press, Jurnal Mapan, 2014
- Daryanto. *Pendekatan Pembelajaran Sainifik Kurikulum 2013*. Yogyakarta: Gava Media, 2014
- Hamalik, Oemar. *Kurikulum dan Pembelajaran*. Cet. 9; Jakarta: Bumi Aksara, 2009
- Hasbullah. *Dasar-dasar Ilmu Pendidikan*. Jakarta : Raja Grafindo Pustaka, 2001
- Heruman. *Model Pembelajaran Matematika*. Bandung : Rosda, 2008
- Ihsan, Fuad. *Dasar-dasar Kependidikan*. Jakarta: Rineka Cipta, 2003
- Kariadinata, Rahayu. *Desain dan Pengembangan Perangkat Lunak (Software) Pembelajaran Matematika Berbasis Multimedia*. Palembang: Universitas Sriwijaya, 2013
- Mansyur. *Asesmen Pembelajaran Disekolah*. Yogyakarta: Pustaka Pelajar. 2015
- Mardapi, Djemari. *Pengukuran Penilaian & Evaluasi Pendidikan*. Yogyakarta: Nuha Medika. 2012
- Mayer, R.E. *Multimedia Learning*. USA : “Cambridge University Press, 2001”
- Munir. *Multimedia Konsep dan Aplikasi dalam Pendidikan*, Bandung : Alfabeta. 2012
- Muslich, Masnur. *Pembelajaran Berbasis Kompetensi dan Kontekstual* , Jakarta: Bumi Aksara. 2007
- Mustamin, Kaso. *Pengembangan Perangkat Pembelajaran Materi Sistem Pernafasan Berbasis Inkuiri Terbimbing Setting Kooperatif untuk siswa kelas XI*. Makassar: Universitas Negeri Makassar, 2011

- Nurdin. *Model Pembelajaran Matematika yang Menumbuhkan Kemampuan Meta Kognitif Untuk Menguasai Bahan Ajar*. Surabaya: UNESA 2007
- Purwanto, Ngilim. *Ilmu Pendidikan Teoritis dan Praktis*, (Jakarta: Remaja Rosdakarya, 2007).
- Rahmat, AZ. *Strategi Pembelajaran Berbasis TIK, Modul 5 : Pelatihan Pemanfaatan TIK untuk Pembelajaran, Tingkat Nasional 2008*. Depdiknas: Pusat Teknologi Informasi dan Komunikasi Pendidikan, 2008
- Rusman. *Model-model Pembelajara*. Jakarta: raja Grafindo Persada, 2012
- Sanjaya, Wina. *Penelitian Pendidikan*. Jakarta: Kencana, 2014
- Sanjaya, Wina. *Perancangan dan Desain Sistem Pembelajaran*. Jakarta: Kencana, 2011
- Sugiyono. *Metode Penelitian Kuantitatif Kualitatif dan R&D*. Bandung: Alfabeta, 2014
- Sugiyono. *Model Penelitian Pendidikan*, Bandung : Alfabeta, 2013
- Suhada, B. *Pembelajaran Biologi dengan Media Interaktif CD GCSE, The Rule of IT/ICT in Supporting the Implementation of Competency – Based Curriculum*. JICA-IMSTEP, 2003
- Syah, Muhibbin. *Psikologi Belajar*. Cet. 13; Jakarta : Rajawali Pers, 2013
- Trianto. *Metode – Metode Pembelajaran Inovatif Berorientasi Konstruktivistik*. Jakarta: Prestasi Pustaka, 2010
- Upu, H. *Karakteristik Research and Development (R & D), Jurnal Eksponen Edisi Khusus*. Makassar. Jurusan Matematika FMIPA Universitas Negeri Makassar, 2005
- Wijayanto, Heri. *Pengembangan Media Pembelajaran Matematika Berbasis Multimedia Interaktif menggunakan Adobe CS3 dengan Pendekatan Penemuan Terbimbing Pada Pokok Bahasa Theorema Phytagoras*. Yogyakarta : UIN Sunan Kalijaga, 2013
- Winkel. "Psikologi Pengajaran". Jakarta: Grasindo, 2009

[www.kemndikbud.go.id](http://www.kemndikbud.go.id) diakses pada tanggal 06 Mei 2015



UNIVERSITAS ISLAM NEGERI  
**ALAUDDIN**  
M A K A S S A R