


**ANALISIS BIO-PSIKOLOGI DAN LINGKAR PINGGANG TERHADAP
KEJADIAN HIPERTENSI PADA GURU SEKOLAH DASAR (SD)
DI WILAYAH KERJA PUSKESMAS BINANGA KEC. MAMUJU
KAB. MAMUJU SULAWESI BARAT TAHUN 2016**



Diajukan untuk Memenuhi Salah Satu Syarat
Meraih Gelar Sarjana Jurusan Kesehatan Masyarakat
pada Fakultas Kedokteran dan Ilmu Kesehatan
UIN Alauddin Makassar

Oleh:

MARDIA N

70200112101

**FAKULTAS KEDOKTERAN DAN ILMU KESEHATAN
UNIVERSITAS ISLAM NEGERI
ALAUDDIN MAKASSAR
2017**

PERNYATAAN KEASLIAN SKRIPSI

Mahasiswa yang bertanda tangan di bawah ini:

Nama : Mardia N
NIM : 70200112101
Tempat/ Tgl. Lahir : Lebani/ 09 Desember 1994
Jur/ Prodi/ Konsentrasi : Kesehatan Masyarakat/ Epidemiologi
Fakultas : Kedokteran dan Ilmu Kesehatan
Alamat : Jl. Diponegoro No. 28, Karema Utara Kecamatan
Mamuju Kabupaten Mamuju, Sulawesi Barat
Judul : Analisis Bio-Psikologi dan Lingkar Pinggang terhadap
Kejadian Hipertensi pada Guru Sekolah Dasar (SD) di
Wilayah Kerja Puskesmas Binanga Kecamatan Mamuju
Kabupaten Mamuju Sulawesi Barat Tahun 2016

Menyatakan dengan sesungguhnya dan penuh kesadaran bahwa skripsi ini benar adalah hasil karya sendiri. Jika dikemudian hari terbukti bahwa skripsi ini merupakan duplikat, tiruan, plagiat, atau dibuat oleh orang lain, sebagian atau seluruhnya, maka skripsi dan gelar yang diperoleh karenanya batal demi hukum.

Makassar, 27 November 2017
Penyusun,


MARDIA N
NIM. 70200112101

PENGESAHAN SKRIPSI

Skripsi yang berjudul “Analisis Bio-Psikologi dan Lingkar Pinggang Terhadap Kejadian Hipertensi pada Guru Sekolah Dasar (SD) di Wilayah Kerja Puskesmas Binanga Kec. Mamuju Kab. Mamuju Sulawesi Barat Tahun 2016” yang disusun oleh Mardia N, NIM: 70200112101, Mahasiswa Jurusan Kesehatan Masyarakat Fakultas Kedokteran dan Ilmu Kesehatan UIN Alauddin Makassar telah diuji dan dipertahankan dalam sidang *Munaqasyah* yang diselenggarakan pada hari Senin, 27 November 2017 M, bertepatan pada 08 Rabi’ul Awal 1439 H, dinyatakan telah dapat diterima sebagai salah satu syarat untuk memperoleh gelar Sarjana Kesehatan Masyarakat.

Samata-Gowa, 27 November 2017 M
08 Rabi’ul Awal 1439 H

DEWAN PENGUJI :

Ketua : Dr. dr. H. Andi Armyn Nurdin, M.Sc. (.....)

Sekretaris : Hasbi Ibrahim, SKM., M.Kes (.....)


Pembimbing I : Emmi Bujawati, SKM., M.Kes (.....)

Pembimbing II : Nurdiyanah S, SKM., MPH (.....)

Penguji I : Nildawati, SKM., M.Epid (.....)

Penguji II : Dr. H. Supardin, M.HI (.....)

Dekan Fakultas Kedokteran dan Ilmu Kesehatan
UIN Alauddin Makassar



Dr. dr. H. Andi Armyn Nurdin, M.Sc
NIP. 19550203 198312 1 001

KATA PENGANTAR



Segala puji dan syukur penulis panjatkan kehadirat Allah swt. yang telah memberikan pertolongan dalam menyelesaikan skripsi ini. Shalawat dan salam tak lupa penulis curahkan kepada junjungan Nabi besar Muhammad saw. beserta para keluarga, sahabat, dan semua orang yang mengikutinya hingga hari kiamat. Penyusunan skripsi yang berjudul “Analisis Bio-psikologi dan Lingkar Pinggang terhadap Kejadian Hipertensi pada Guru Sekolah Dasar (SD) Di Wilayah Kerja Puskesmas Binanga Kecamatan Mamuju Kabupaten Mamuju Sulawesi Barat Tahun 2016” merupakan salah satu syarat untuk menyelesaikan tahap akhir pendidikan Sarjana Strata Satu (S1) di Jurusan Kesehatan Masyarakat, Fakultas Kedokteran dan Ilmu Kesehatan UIN Alauddin Makassar.

Melalui kesempatan ini, penulis menyampaikan terima kasih yang tak terhingga dan penghargaan yang setulus-tulusnya kepada Ayahanda Nasaruddin AL dan Ibunda ST. Anisah, kakanda Mukhsin serta seluruh keluargaku yang telah mencurahkan segenap kasih sayang, kesabaran, do’a, serta perhatian moril maupun materil. Penulis juga mengucapkan terima kasih dan penghargaan kepada:

1. Dr. dr. H. Andi Armyn Nurdin, M.Sc. selaku Dekan Fakultas Kedokteran dan Ilmu Kesehatan Universitas Islam Negeri Alauddin Makassar.
2. Hasbi Ibrahim, SKM., M.Kes. sebagai ketua Jurusan Kesehatan Masyarakat dan Azriful SKM., M.Kes. selaku sekretaris Jurusan Kesehatan Masyarakat Fakultas Kedokteran dan Ilmu Kesehatan UIN Alauddin Makassar.
3. Emmi Bujawati, SKM., M.Kes. selaku pembimbing I dan Nurdiyana S, SKM., MPH. selaku pembimbing II yang dengan tulus dan penuh kesabaran

telah meluangkan waktu serta pemikirannya untuk memberikan arahan kepada penulis sehingga skripsi ini dapat terselesaikan dengan baik.

4. Nildawati, SKM., M.Epid. selaku penguji kompetensi dan Dr. H. Supardin, M.HI. selaku penguji integrasi keislaman yang telah menasehati dan memberikan saran untuk menjadikan skripsi ini lebih baik lagi.
5. Muhammad Azhar Hairuddin, S.Kom. yang selalu setia kebersamai, terus memotivasi dan membantu penulis dari awal sampai terselesaikannya skripsi ini.
6. Mila dan Santi selaku kader Posbindu PTM Puskesmas Binanga dan teman-teman dari STIKES Fatimah dan STIE terutama Fitriyadi, Nahwa, Iqra, Kiki, Mely, Ida, Ani yang telah membantu saya melaksanakan penelitian.
7. Bapak dan ibu kepala sekolah serta para guru SDN yang telah berpartisipasi dalam penelitian ini.
8. Bapak dan Ibu Dosen Jurusan Kesehatan Masyarakat Fakultas Kedokteran dan Ilmu kesehatan UIN Alauddin Makassar.
9. Serta semua pihak yang tidak bisa penulis sebutkan satu persatu. Terima kasih telah banyak membantu.

Semoga semua kebaikan yang telah diberikan mendapat balasan dari Allah swt. Dan hanya kepada Allah swt. penulis memohon agar Dia berkenan memberikan kemanfaatan yang sebesar-besarnya pada karya yang sederhana ini dan memaafkan segala kesalahan yang ada didalamnya. Aamiin.

Makassar, 27 November 2017

Penyusun



MARDIAN

NIM. 70200112101

DAFTAR ISI

JUDUL	i
PERNYATAAN KEASLIAN SKRIPSI	ii
PENGESAHAN	iii
KATA PENGANTAR	iv
DAFTAR ISI	vi
DAFTAR TABEL/ILUSTRASI	ix
DAFTAR GAMBAR	xi
DAFTAR LAMPIRAN	xii
ABSTRAK	xiii
BAB I PENDAHULUAN	1-15
A. Latar Belakang Masalah	1
B. Rumusan Masalah	4
C. Hipotesis Penelitian	5
D. Definisi Operasional dan Kriteria Objektif	5
E. Ruang Lingkup	9
F. Kajian Pustaka	10
G. Tujuan Penelitian	13
H. Manfaat Penelitian	14
BAB II TINJAUAN TEORETIS	16-35
A. Tinjauan tentang Hipertensi	16
1. Definisi Hipertensi	16
2. Etiologi dan Klasifikasi Hipertensi.....	16
3. Patofisiologi Hipertensi.	17
4. Gejala Hipertensi.	18

5. Faktor Risiko Hipertensi.....	18
6. Komplikasi Hipertensi	21
7. Tatalaksana Hipertensi.....	22
B. Bio-Psikologi	24
C. Tinjauan tentang Variabel Penelitian dan Integrasinya dengan Islam.....	24
1. Umur	24
2. Riwayat keluarga	25
3. IMT dan lingkaran Pinggang.....	26
4. Aktivitas fisik	28
5. Stres kerja	30
6. Religiusitas	31
D. Kerangka Teori	34
E. Kerangka Konsep	35
BAB III METODOLOGI PENELITIAN	36-39
A. Jenis dan Lokasi Penelitian	36
1. Jenis Penelitian	36
2. Lokasi Penelitian	36
B. Pendekatan Penelitian	36
C. Populasi dan Sampel.....	36
1. Populasi	36
2. Sampel	36
D. Instrumen Penelitian	36
E. Metode Pengumpulan Data	37
1. Data Primer	37
2. Data Sekunder	37

F. Teknik Pengolahan dan Analisis Data	38
1. Teknik Pengolahan Data	38
2. Analisis Data	38
BAB IV. HASIL PENELITIAN DAN PEMBAHASAN.....	40-76
A. Gambaran Umum Lokasi Penelitian	40
B. Hasil Penelitian.....	42
C. Pembahasan	56
1. Hubungan Umur terhadap Kejadian Hipertensi	56
2. Hubungan Riwayat Keluarga terhadap Kejadian Hipertensi	59
3. Hubungan Indeks Massa Tubuh (IMT) dan Lingkar Pinggang terhadap Kejadian Hipertensi	61
4. Hubungan Aktivitas Fisik terhadap Kejadian Hipertensi	67
5. Hubungan Stres Kerja terhadap Kejadian Hipertensi...	68
6. Hubungan Religiusitas terhadap Kejadian Hipertensi .	72
BAB V. PENUTUP.....	77-79
A. Kesimpulan.....	77
B. Saran	78
DAFTAR PUSTAKA.....	80-85
LAMPIRAN	
RIWAYAT HIDUP PENULIS	

DAFTAR TABEL

Tabel 1	Penelitian Sebelumnya yang Sejenis Tentang Kejadian Penyakit Hipertensi	11
Tabel 2.1	Klasifikasi Hipertensi Menurut the American Society of Hypertension and the International Society of Hypertension 2013	17
Tabel 2.2	Klasifikasi Indeks Massa Tubuh (IMT) Orang Asia	27
Tabel 2.3	Nilai <i>Cutt off</i> Lingkar Pinggang Dan Risiko Komplikasi Metabolik Orang Asia (<i>Asia Pasific 2000</i> dan Kementerian Kesehatan RI)	28
Tabel 3	Tabel Kontigensi 2 x 2	39
Tabel 4.1	Luas Wilayah Kerja dan Jumlah Penduduk Puskesmas Binanga Tahun 2015	40
Tabel 4.2	Distribusi Sekolah Dasar Negeri (SDN) di Wilayah Kerja Puskesmas Binanga Tahun 2016	41
Tabel 4.3	Distribusi Responden Berdasarkan Jenis Kelamin	42
Tabel 4.4	Distribusi Responden Berdasarkan Status Kepegawaian	42
Tabel 4.5	Distribusi Responden Berdasarkan Status Keguruan	43
Tabel 4.6	Distribusi Responden Berdasarkan Lama Bekerja	43
Tabel 4.7	Distribusi Responden Berdasarkan Agama	44
Tabel 4.8	Distribusi Kejadian Hipertensi	44
Tabel 4.9	Distribusi Umur Responden.....	45
Tabel 4.10	Distribusi Riwayat Keluarga Responden	46
Tabel 4.11	Distribusi Indeks Massa Tubuh (IMT) Responden	46
Tabel 4.12	Distribusi Lingkar Pinggang Responden	47

Tabel 4.13	Distribusi Aktivitas Fisik Berdasarkan Kategori Aktivitas Fisik dan Jenis Aktivitas Fisik	47
Tabel 4.14	Distribusi Aktivitas Fisik berdasarkan Durasi, Frekuensi Beraktivitas Fisik dan Alasan Kurangnya Beraktivitas Fisik	48
Tabel 4.15	Distribusi Stres Kerja Responden	49
Tabel 4.16	Distribusi Religiusitas Responden	50
Tabel 4.17	Hubungan Umur Terhadap Kejadian Hipertensi	50
Tabel 4.18	Hubungan Riwayat Keluarga Terhadap Kejadian Hipertensi.....	51
Tabel 4.19	Hubungan IMT Terhadap Kejadian Hipertensi	52
Tabel 4.20	Hubungan Lingkar Pinggang Terhadap Kejadian Hipertensi.....	52
Tabel 4.21	Hubungan Aktivitas Fisik Terhadap Kejadian Hipertensi	53
Tabel 4.22	Hubungan Stres Kerja Terhadap Kejadian Hipertensi.....	54
Tabel 4.23	Hubungan Religiusitas Islam Terhadap Kejadian Hipertensi.....	55
Tabel 4.24	Hubungan Religiusitas Kristen Terhadap Kejadian Hipertensi..	55



DAFTAR GAMBAR

Gambar 1 Kerangka Teori Faktor Risiko Hipertensi dan DM	34
Gambar 2 Kerangka Konsep Faktor Risiko Hipertensi	35



DAFTAR LAMPIRAN

Lampiran 1 Persuratan Penelitian

Lampiran 2 Kuesioner Uji Coba

Lampiran 3 Uji Realibilitas dan Validitas Kuesioner

Lampiran 4 Formulir Persetujuan Menjadi Responden dan Kuesioner Penelitian

Lampiran 5 Master Tabel Hasil Penelitian

Lampiran 6 Hasil Analisis Data pada Program SPSS (Output SPSS)

Lampiran 7 Dokumentasi Penelitian



ABSTRAK

Nama : Mardia N

NIM : 70200112101

Judul : Analisis Bio-Psikologi dan Lingkar Pinggang terhadap Kejadian Hipertensi pada Guru Sekolah Dasar (SD) di Wilayah Kerja Puskesmas Binanga Kec. Mamuju Kab. Mamuju, Sulawesi Barat 2016

Hipertensi telah menjadi masalah kesehatan penting di seluruh dunia karena prevalensinya yang tinggi dan terus mengalami peningkatan. Hipertensi dapat terjadi karena umur yang semakin menua, adanya riwayat keluarga, obesitas, kurangnya aktivitas fisik, dan stres. Kebiasaan beribadah (religiusitas) juga diyakini dapat menurunkan tekanan darah ketika mengalami stres sehingga dapat mencegah timbulnya hipertensi. Tujuan penelitian ini untuk menggambarkan dan menganalisis hubungan bio-psikologi dan lingkar pinggang terhadap kejadian hipertensi pada guru sekolah dasar (SD) di wilayah kerja Puskesmas Binanga Kota Mamuju.

Populasi dan sampel dalam penelitian ini sebanyak 222 orang (*total sampling*) yang diambil dari 14 SDN di wilayah kerja Puskesmas Binanga. Analisis data dilakukan secara univariat dan bivariat menggunakan uji *Chi Square* pada SPSS. Hasil penelitian ini menunjukkan bahwa ada hubungan antara umur ($p= 0,000$; $RP= 11,9$), riwayat keluarga ($p= 0,008$; $RP= 2,2$), IMT ($p= 0,000$; $RP= 5,4$), lingkar pinggang ($p= 0,001$; $RP= 4,6$), dan stres kerja ($p= 0,037$; $RP= 2,0$) dengan kejadian hipertensi. Sedangkan aktivitas fisik ($p= 0,384$; $RP= 2,1$) dan religiusitas, baik religiusitas Islam ($p= 0,491$; $RP= 1,5$) maupun religiusitas Kristen ($p= 0,260$; $RP= 6,3$) tidak mempunyai hubungan dengan kejadian hipertensi.

Oleh karena itu, untuk mencegah terjadinya hipertensi dan peningkatan kasus, maka disarankan kepada masyarakat untuk menurunkan berat badan melalui aktivitas fisik yang bersifat aerobik ringan dan diet rendah kalori hingga mencapai berat badan dan lingkar pinggang yang normal.

Kata Kunci : *Faktor risiko hipertensi, hipertensi dan lingkar pinggang, religiusitas*

Daftar Pustaka : 2002 – 2016

BAB I

PENDAHULUAN

A. Latar Belakang Masalah

Hipertensi merupakan salah satu penyakit tidak menular yang menjadi masalah kesehatan penting di seluruh dunia karena prevalensinya yang tinggi dan terus meningkat serta hubungannya dengan penyakit kardiovaskuler, arterikoronar, stroke, retinopati, gagal jantung dan gagal ginjal (Kartikasari, 2012). Hipertensi terjadi ketika jantung bekerja lebih keras untuk memompa darah demi memenuhi kebutuhan oksigen dan nutrisi tubuh. Seseorang dikatakan menderita hipertensi bila ukuran tekanan darah sistoliknya ≥ 140 mmHg dan atau diastolik ≥ 90 mmHg untuk usia 18 tahun atau lebih (Kemenkes RI, 2013b).

Hipertensi sering disebut sebagai “*silent killer*” atau pembunuh diam-diam karena sering tanpa keluhan sehingga penderita tidak tahu kalau dirinya mengidap hipertensi (Kemenkes RI, 2013a). Hipertensi dikenal pula sebagai “*heterogeneous group of disease*” karena dapat menyerang siapa saja dari berbagai kelompok umur, sosial dan ekonomi (Kemenkes RI, 2006). Pada dasarnya, hipertensi mengurangi harapan hidup para penderitanya dan berdampak pada mahalnya pengobatan serta perawatan yang harus ditanggung para penderitanya. Selain itu, dapat pula menurunkan kualitas hidup karena jika tidak segera ditangani melalui pengobatan secara rutin dan pengontrolan secara teratur, maka hal ini akan membawa penderita ke dalam kasus-kasus serius bahkan kematian (Mubin, dkk., 2010). Hal tersebut menunjukkan bahwa hipertensi sangatlah berbahaya. Bahaya hipertensi inilah yang menjadi latar belakang pertama.

Badan Kesehatan Dunia (WHO) menyatakan bahwa hipertensi merupakan penyebab nomor satu kematian dunia. Pada tahun 2011, satu miliar orang di dunia menderita hipertensi, dua per tiga diantaranya terdapat di negara berkembang yang berpenghasilan rendah-sedang. Hipertensi telah mengakibatkan kematian sekitar 8 juta orang setiap tahun di seluruh dunia dan 1,5 juta kematian terjadi di wilayah Asia Tenggara yang sepertiga populasinya menderita hipertensi. Hipertensi bertanggung jawab setidaknya 45% dari kematian akibat penyakit jantung dan 51% dari kematian akibat stroke. Prevalensi hipertensi akan terus meningkat tajam, bahkan diprediksikan pada tahun 2025, sekitar 29% atau 1,56 milyar orang dewasa di seluruh dunia menderita hipertensi (WHO, 2011).

Di Indonesia, prevalensi hipertensi juga cukup tinggi, namun telah mengalami penurunan dari tahun 2007 ke tahun 2013 yaitu dari 31,7% menjadi 25,8%. Meski demikian, sebagian besar (63,2%) kasus hipertensi di masyarakat tidak terdiagnosis (Kemenkes RI, 2013b: 132). Berdasarkan diagnosis tenaga kesehatan dan atau kasus minum obat, provinsi Sulawesi Barat merupakan salah satu provinsi di Indonesia yang mempunyai prevalensi hipertensi lebih tinggi dari angka nasional yakni 9,6%, sedangkan prevalensi hipertensi nasional sebesar 9,5%. Dan berdasarkan hasil pengukuran tekanan darah, prevalensi hipertensi di Sulawesi Barat sebesar 22,5%, sedangkan prevalensi hipertensi nasional sebesar 25,8% (Kemenkes RI, 2013b). Tampak perbedaan prevalensi yang cukup besar antara angka prevalensi hipertensi berdasarkan diagnosis tenaga kesehatan dan atau minum obat dibandingkan dengan angka prevalensi hipertensi berdasarkan hasil pengukuran tekanan darah. Data ini menunjukkan banyak kasus hipertensi di Sulawesi Barat belum ditanggulangi dengan baik.

Menurut data Dinkes Kabupaten Mamuju, prevalensi hipertensi terus mengalami peningkatan dari tahun 2014 ke tahun 2015 yaitu dari 7.310 kasus

menjadi 14.758 kasus. Hal tersebut menyebabkan hipertensi menduduki peringkat pertama sebagai kelompok penyakit tidak menular (PTM). Dan puskesmas Binanga merupakan puskesmas dengan penderita hipertensi tertinggi dari 22 puskesmas yang terdapat di Kabupaten Mamuju, yakni sebanyak 1.587 kasus (Dinkes Kabupaten Mamuju, 2015). Tingginya kasus hipertensi dan kemudahan dalam akses ke wilayah kerja Puskesmas Binanga tersebutlah yang menjadi latar belakang kedua. Hasil studi sebelumnya menyebutkan faktor pemicu hipertensi dapat dibedakan menjadi 2, yaitu faktor risiko yang tidak dapat dikontrol seperti riwayat keluarga, jenis kelamin, usia dan faktor yang dapat dikontrol seperti kegemukan (obesitas), psikososial dan stres, merokok, olahraga, konsumsi alkohol dan garam, serta hiperlipidemia (Kemenkes RI, 2013a).

Semakin tua usia seseorang, maka semakin besar pula risiko untuk menderita hipertensi yang disebabkan oleh hilangnya keelastisan pembuluh darah secara bertahap (AHA, 2014). Riwayat keluarga juga mempertinggi risiko terkena hipertensi, terutama pada hipertensi primer (esensial) karena berkaitan dengan metabolisme pengaturan garam dan renin membran sel (Kemenkes RI, 2013a). Obesitas juga dapat meningkatkan kejadian hipertensi disebabkan semakin banyaknya darah yang dibutuhkan untuk memasok oksigen dan makanan ke jaringan tubuh sehingga volume darah yang beredar melalui pembuluh darah juga menjadi meningkat dan akan memberi tekanan lebih besar pada dinding arteri (Sutomo, 2009). Obesitas sentral yang ditandai dengan meningkatnya lingkaran pinggang merupakan salah satu faktor risiko sindroma metabolik yang akan menyebabkan masalah kesehatan yang lebih serius di masa mendatang (Pangau, 2013).

Dalam pengaturan berat badan, aktivitas fisik sangatlah berpengaruh. Adanya peningkatan berat badan, berarti bahwa ada kebutuhan mendesak untuk

melakukan aktivitas fisik dalam kehidupan sehari-hari (Santoso, 2013). Oleh karena itu, jika kurang melakukan aktivitas fisik maka dapat meningkatkan risiko seseorang menderita hipertensi yang tentunya berkaitan dengan masalah kegemukan (Junaedi, dkk, 2013). Stres juga diyakini mempunyai hubungan dengan hipertensi yang diduga melalui aktivitas saraf simpatis yang dapat meningkatkan tekanan darah secara intermiten (tidak menentu). Korneliani dan Meida (2012) menyatakan bahwa stres pada pekerjaan cenderung menyebabkan hipertensi berat, salah satunya adalah yang dialami oleh para guru yang mengajar di SD (Sekolah Dasar). Adapun cara untuk mengatasi berbagai stres tersebut adalah dengan melakukan relaksasi seperti meditasi, yoga atau hipnosis, termasuk dengan mengingat Allah swt. melalui ibadah sehari-hari (Kemenkes RI, 2010 dan Bastaman, 2005).

Beberapa penelitian sebelumnya mengenai faktor risiko tersebut menunjukkan hasil yang berbeda. Selain itu, penelitian mengenai hipertensi pada guru sekolah dasar (SD) juga masih terbatas. Hal inilah yang menjadi latar belakang terakhir dari dilakukannya penelitian ini. Berdasarkan uraian diatas maka perlu dilakukan penelitian mengenai “Analisis Bio-psikologi dan Lingkar Pinggang terhadap Kejadian Hipertensi pada Guru Sekolah Dasar (SD) di Wilayah Kerja Puskesmas Binanga Kecamatan Mamuju Kabupaten Mamuju Sulawesi Barat tahun 2016”. Untuk selanjutnya diharapkan penelitian ini dapat bermanfaat.

B. Rumusan Masalah

Berdasarkan latar belakang masalah yang telah dikemukakan di atas, maka yang menjadi rumusan masalah yang akan dibahas adalah “Bagaimanakah analisis bio-psikologi dan lingkar pinggang terhadap kejadian hipertensi pada

guru sekolah dasar (SD) di wilayah kerja Puskesmas Binanga Kecamatan Mamuju Kabupaten Mamuju Sulawesi Barat tahun 2016?”

C. Hipotesis Penelitian

1. Ada hubungan antara umur dengan kejadian hipertensi pada guru sekolah dasar (SD) di wilayah kerja Puskesmas Binanga Kecamatan Mamuju Kabupaten Mamuju Sulawesi Barat tahun 2016.
2. Ada hubungan antara riwayat keluarga dengan kejadian hipertensi pada guru sekolah dasar (SD) di wilayah kerja Puskesmas Binanga Kecamatan Mamuju Kabupaten Mamuju Sulawesi Barat tahun 2016.
3. Ada hubungan antara IMT (Indeks Massa Tubuh) dengan kejadian hipertensi pada guru sekolah dasar (SD) di wilayah kerja Puskesmas Binanga Kecamatan Mamuju Kabupaten Mamuju Sulawesi Barat.
4. Ada hubungan antara lingkaran pinggang dengan kejadian hipertensi pada guru sekolah dasar (SD) di wilayah kerja Puskesmas Binanga Kecamatan Mamuju Kabupaten Mamuju Sulawesi Barat tahun 2016.
5. Ada hubungan antara aktivitas fisik dengan kejadian hipertensi pada guru sekolah dasar (SD) di wilayah kerja Puskesmas Binanga Kecamatan Mamuju Kabupaten Mamuju Sulawesi Barat tahun 2016.
6. Ada hubungan antara stres kerja dengan kejadian hipertensi pada guru sekolah dasar (SD) di wilayah kerja Puskesmas Binanga Kecamatan Mamuju Kabupaten Mamuju tahun 2016.
7. Ada hubungan antara religiusitas dengan kejadian hipertensi pada guru sekolah dasar (SD) di wilayah kerja Puskesmas Binanga Kecamatan Mamuju Kabupaten Mamuju tahun 2016.

D. Definisi Operasional dan Kriteria Objektif

Definisi Operasional variabel pada penelitian ini adalah sebagai berikut:

1. Guru Sekolah Dasar (SD)

Guru sekolah dasar (SD) yang dimaksud dalam penelitian ini adalah seorang yang mengajarkan pendidikan dasar di tingkat Sekolah Dasar (SD) yang berstatus sebagai PNS ataupun tenaga honorer serta tidak kurus, tidak hamil, tidak menderita penyakit penyerta atau komplikasi hipertensi, dan berdomisili di wilayah kerja puskesmas Binanga.

2. Kejadian hipertensi

Kejadian hipertensi yang dimaksud dalam penelitian ini adalah keadaan tekanan darah sistolik dan diastolik yang diukur dengan menggunakan tensimeter digital pada saat penelitian berlangsung.

Kriteria objektif :

Pengkategorian hipertensi berdasarkan kriteria Perhimpunan Dokter Spesialis Kardiovaskuler Indonesia (2015) yaitu:

- a. Hipertensi : Jika hasil pengukuran tekanan darah responden didapatkan tekanan darah sistolik ≥ 140 mmHg dan tekanan darah diastolik ≥ 90 mmHg atau tekanan darah sistolik ≥ 140 mmHg dan tekanan darah diastolik < 90 mmHg
- b. Tidak hipertensi : Jika hasil pengukuran tekanan darah responden didapatkan tekanan darah sistolik < 140 mmHg dan tekanan darah diastolik < 90 mmHg

3. Umur

Umur yang dimaksud dalam penelitian ini adalah lamanya seorang responden hidup sejak lahir sampai penelitian ini dilakukan, diukur dengan satuan tahun.

Kriteria objektif :

- a. Risiko tinggi : Jika umur responden \geq 45 tahun
- b. Risiko rendah : Jika umur responden $<$ 45 tahun

4. Riwayat keluarga

Riwayat keluarga yang dimaksud dalam penelitian ini adalah ada tidaknya keluarga responden (ayah dan atau ibu) yang menderita hipertensi.

Kriteria objektif :

- a. Ada : Jika salah satu atau kedua orang tua responden menderita hipertensi
- b. Tidak ada : Jika kedua orang tua responden tidak menderita hipertensi

5. IMT

IMT yang dimaksud dalam penelitian ini adalah keadaan gizi responden (normal atau obesitas) yang dilihat dari perhitungan IMT responden bersangkutan setelah dilakukannya pengukuran berat badan dan tinggi badan yang dihitung dengan rumus: BB/TB^2 .

Kriteria objektif :

Perhitungan IMT berdasarkan kriteria *The Asia Pasific* tahun 2000 dalam Kemenkes RI (2013), yang kemudian dikategorikan menjadi:

- a. Obesitas general : Jika hasil pengukuran didapatkan IMT \geq 25 kg/m^2
- b. Normal : Jika hasil pengukuran didapatkan IMT responden 18,50-24,9 kg/m^2

6. Lingkar pinggang

Lingkar pinggang yang dimaksud dalam penelitian ini adalah ukuran lingkar pinggang responden yang dilihat dari perhitungan menggunakan pita pengukur.

Kriteria objektif :

Pengkategorian lingkaran pinggang berdasarkan kriteria *IDF 2006* dalam Kemenkes RI (2013), yaitu:

- a. Obesitas sentral : Jika LP ≥ 90 cm untuk laki-laki dan ≥ 80 cm untuk perempuan
- b. Normal : Jika LP < 90 cm untuk laki-laki dan < 80 cm untuk perempuan

7. Aktivitas Fisik

Aktivitas fisik yang dimaksud dalam penelitian ini adalah olahraga yang bersifat aerobik yang dilakukan secara rutin serta cukup takarannya dari segi frekuensi, durasi, dan jenis aktivitasnya untuk mencegah risiko penyakit kardiovaskuler.

Kriteria objektif:

Pengkategorian aktivitas fisik berdasarkan kriteria WHO (2010) dan HHS (2008), yaitu:

- a. Jarang : Jika tidak berolahraga atau jika berolahraga aerobik intensitas sedang < 30 menit dan < 5 kali/minggu, < 30 menit dan 5 kali/minggu, 30 menit dan < 5 kali/minggu dan atau berolahraga aerobik intensitas berat < 20 menit dan < 3 kali/minggu, < 20 menit dan 3 kali/minggu, 20 menit dan < 3 kali/minggu
- b. Sering : Jika berolahraga aerobik intensitas sedang minimal 30 menit, 5 kali/minggu dan atau berolahraga aerobik intensitas berat minimal 20 menit, 3 kali/minggu

8. Stres kerja

Stres kerja yang dimaksud dalam penelitian ini adalah gangguan pada tubuh dan pikiran responden yang berpengaruh terhadap emosi dan perubahan tingkah laku yang diakibatkan oleh tuntutan pekerjaan.

Kriteria objektif :

- a. Stres : Jika skor yang diperoleh responden ≥ 80
- b. Tidak stres : Jika skor yang diperoleh responden < 80

9. Religiusitas

Religiusitas yang dimaksud dalam penelitian ini adalah kebiasaan beribadah (aktivitas keagamaan) responden yang berdampak langsung terhadap timbulnya ketenangan, penurunan tekanan darah, dan pencegahan stres.

Kriteria objektif :

- a. Religiusitas rendah : Jika skor yang diperoleh responden > 42
- b. Religiusitas tinggi : Jika skor yang diperoleh responden ≤ 42

E. Ruang Lingkup Penelitian

Adapun ruang lingkup dari penelitian ini adalah sebagai berikut:

1. Penelitian ini merupakan penelitian ilmu Kesehatan Masyarakat.
2. Jenis penelitian ini adalah penelitian kuantitatif dengan desain *cross sectional*.
3. Masalah penelitian ini dibatasi pada karakteristik responden yaitu umur, riwayat keluarga, IMT (indeks massa tubuh), lingkaran pinggang, aktivitas fisik, stres kerja, dan religiusitas.
4. Lokasi penelitian dilakukan di wilayah kerja Puskesmas Binanga Kecamatan Mamuju Kabupaten Mamuju. Sebanyak 14 SDN yang akan menjadi tempat pengambilan sampel.

F. Kajian Pustaka

Beberapa penelitian sebelumnya yang sejenis dengan penelitian ini adalah sebagai berikut :

Tabel 1
Penelitian Sebelumnya yang Sejenis Tentang Kejadian Penyakit Hipertensi

No.	Nama Peneliti	Judul Penelitian Tahun	Tahun	Karakteristik Variabel			Hasil
				Variabel	Jenis Penelitian	Sampel	
1.	Widya Angraeni Abidin	Faktor-faktor yang berhubungan dengan kejadian hipertensi di wilayah kerja Puskesmas Segeri Kabupaten Pangkep	2015	Variabel terikat: - Kejadian hipertensi Variabel Bebas: - Riwayat keluarga - Umur - Jenis kelamin - Konsumsi makanan asin - Konsumsi buah penggunaan kontrasepsi hormonal oral pil KB - Stres	<i>Cross sectional</i>	252 sampel	Hasil penelitian ini menunjukkan bahwa variabel riwayat keluarga ($p= 0,009$), umur ($p= 0,000$), jenis kelamin ($p= 0,000$), dan konsumsi makanan asin ($p= 0,034$) mempunyai hubungan dengan kejadian hipertensi. Sedangkan variabel konsumsi buah dan sayur ($p= 0,609$), penggunaan kontrasepsi hormonal oral pil KB ($0,680$), dan tingkat stres ($p=0,08$) tidak mempunyai hubungan dengan kejadian hipertensi.

No.	Nama Peneliti	Judul Penelitian Tahun	Tahun	Karakteristik Variabel			Hasil
				Variabel	Jenis Penelitian	Sampel	
2.	Lailatun Najmi Raihan, Erwin, dan Ari Pristiana Dewi	Faktor- fakto yang berhubungan dengan kejadian hipertensi primer pada masyarakat di wilayah kerja Puskesmas Rumbai Pesisir	2014	Variabel Terikat: - Kejadian hipertensi Variabel Bebas: - Umur - Jenis kelamin - Riwayat keluarga - Kebiasaan merokok - Konsumsi alkohol - Pola asupan garam - Aktivitas fisik - IMT - Stres	<i>Case control</i>	156 sampel	Hasil penelitian ini menunjukkan bahwa riwayat keluarga ($p= 0,00$; $OR= 12,84$), kebiasaan merokok ($p= 0,006$; $OR= 3, 20$), aktivitas fisik ($p=0,00$; $OR= 0,06$), pola asupan garam ($p= 0,01$; $OR= 2,85$), dan stres ($p= 0,000$, $OR= 0,13$) mempunyai hubungan dengan hipertensi. Sedangkan umur ($p= 0,21$; $OR= 0,58$), jenis kelamin ($p= 0,74$; $OR= 0,90$), konsumsi alkohol ($p= 0,05$; $OR= 4,34$), dan IMT ($p= 0,16$; $OR= 3,74$) tidak mempunyai hubungan dengan kejadian hipertensi.
3.	Kiki Korneliani dan Dida Meida	Obesitas dan stres dengan kejadian hipertensi pada guru sekolah dasar (SD) di wilayah Kecamatan Kalipucang, Semarang.	2012	Variabel Terikat: - Kejadian hipertensi Variabel Bebas: - Obesitas - Stres	<i>Cross sectional</i>	58 sampel	Hasil penelitian ini menunjukkan bahwa obesitas ($p<0,03$) dengan $POR=3,8$ (95% $CI =1,2-11,8$) dan stres ($p<0,01$) dengan $POR=6,2$ (95% $CI =1,4-26,2$) mempunyai hubungan dengan kejadian hipertensi.

No	Nama Peneliti	Judul Penelitian Tahun	Tahun	Karakteristik Variabel			Hasil
				Variabel	Jenis Penelitian	Sampel	
4.	Nanik Surya Dewi	Hubungan lingkaran pinggang pada penderita hipertensi dengan kejadian hipertensi di Dusun Galan Tirtosari Kretek Bantul Yogyakarta	2011	Variabel Terikat: - Kejadian hipertensi Variabel Bebas: - Lingkaran pinggang	<i>Cross sectional</i>	30 sampel	Ada hubungan antara lingkaran pinggang dengan hipertensi dari tekanan darah sistolik ($p= 0,035$, r hitung $0,386 > r$ tabel $0,367$) dan dari tekanan darah diastolik ($p= 0,008$, r hitung $0,474 > r$ tabel $0,367$).
5.	Yagoub Y. Al-Kandari, Ph.D.	Religiosity, social support, and health among the elderly in Kuwait	2011	Variabel Terikat: - Religiusitas Variabel Bebas: - Dukungan sosial - Gejala somatik - Tekanan darah sistolik dan diastolik	<i>Case control</i>	1.472 Sampel	Hasil penelitian ini menunjukkan bahwa responden dengan religiusitas tinggi mempunyai dukungan sosial yang tinggi dari teman dan kerabat mereka, frekuensi komunikasi dan kekuatan hubungan kuat dan rata-rata mempunyai tekanan darah sistolik dan diastolik yang lebih rendah dibandingkan dengan responden yang religiusitasnya rendah.

Yang membedakan penelitian ini dengan penelitian-penelitian sebelumnya adalah:

1. Pada umumnya penelitian-penelitian sebelumnya hanya mengkaji beberapa faktor yang mempengaruhi kejadian hipertensi pada masyarakat umum di wilayah tertentu. Sedangkan pada penelitian ini dilakukan pengkajian faktor risiko khusus pada guru SD dengan penambahan variabel lingkaran pinggang dan religiusitas.
2. Pada penelitian sebelumnya, variabel umur, riwayat keluarga, IMT, lingkaran pinggang, aktivitas fisik, stres kerja, dan religiusitas tidak diteliti secara bersamaan. Sedangkan pada penelitian ini, semua variabel tersebut akan diteliti secara bersamaan, dianalisis hubungannya dengan kejadian hipertensi dan dihitung rasio prevalensinya.
3. Penelitian sejenis ini belum pernah dilakukan di Kabupaten Mamuju.

G. Tujuan Penelitian

1. Tujuan Umum

Menggambarkan dan menganalisis hubungan bio-psikologi dan lingkaran pinggang dengan kejadian hipertensi pada guru sekolah dasar (SD) di wilayah kerja Puskesmas Binanga Kecamatan Mamuju Kabupaten Mamuju Sulawesi Barat.

2. Tujuan Khusus

- a. Untuk mengetahui hubungan antara umur dengan kejadian hipertensi pada guru sekolah dasar (SD) di wilayah kerja Puskesmas Binanga Kecamatan Mamuju Kabupaten Mamuju Sulawesi Barat tahun 2016.
- b. Untuk mengetahui hubungan antara riwayat keluarga dengan kejadian hipertensi pada guru sekolah dasar (SD) di wilayah kerja Puskesmas Binanga Kecamatan Mamuju Kabupaten Mamuju Sulawesi Barat tahun 2016.

- c. Untuk mengetahui hubungan IMT (Indeks Massa Tubuh) dengan kejadian hipertensi pada guru sekolah dasar (SD) di wilayah kerja Puskesmas Binanga Kecamatan Mamuju Kabupaten Mamuju Sulawesi Barat tahun 2016.
- d. Untuk mengetahui hubungan antara lingkaran pinggang dengan kejadian hipertensi pada guru sekolah dasar (SD) di wilayah kerja Puskesmas Binanga Kecamatan Mamuju Kabupaten Mamuju Sulawesi Barat tahun 2016.
- e. Untuk mengetahui hubungan antara aktivitas fisik dengan kejadian hipertensi pada guru sekolah dasar (SD) di wilayah kerja Puskesmas Binanga Kecamatan Mamuju Kabupaten Mamuju Sulawesi Barat tahun 2016.
- f. Untuk mengetahui hubungan antara stres kerja dengan kejadian hipertensi pada guru sekolah dasar (SD) di wilayah kerja Puskesmas Binanga Kecamatan Mamuju Kabupaten Mamuju Sulawesi Barat tahun 2016.
- g. Untuk mengetahui hubungan antara religiusitas dengan kejadian hipertensi pada guru sekolah dasar (SD) di wilayah kerja Puskesmas Binanga Kecamatan Mamuju Kabupaten Mamuju Sulawesi Barat tahun 2016.

H. Manfaat Penelitian

1. Manfaat Praktis

Pengukuran lingkaran pinggang dalam penelitian ini diharapkan dapat diterapkan oleh masyarakat, terutama tenaga medis sebagai metode sederhana untuk mendeteksi faktor risiko penyakit hipertensi. Selain itu, penelitian ini memberikan informasi bahwa penatalaksanaan penderita hipertensi akan lebih baik jika dikombinasikan dengan pelaksanaan ibadah sehari-hari.

2. Manfaat Keilmuan

Hasil penelitian ini diharapkan dapat menjadi sumbangan pemikiran dalam mengembangkan ilmu kesehatan masyarakat, sebagai bahan referensi atau perbandingan untuk penelitian selanjutnya, dan sebagai masukan bagi mahasiswa

kesehatan agar lebih berkontribusi dalam memperhatikan dan mempromosikan kepada masyarakat sekitar tentang pentingnya mengetahui faktor risiko hipertensi.

3. Manfaat Bagi Peneliti

Sebagai pengalaman dan pembelajaran dalam melakukan penelitian, serta media pengembangan kompetensi diri sesuai dengan keilmuan yang diperoleh selama perkuliahan dalam meneliti masalah kesehatan di masyarakat.

4. Manfaat Bagi Masyarakat

Hasil penelitian ini diharapkan dapat meningkatkan wawasan dan menumbuhkan kesadaran masyarakat tentang pentingnya penghayatan pada ibadah yang dilakukan, beraktivitas fisik secara aktif, serta menjaga agar berat badan dan lingkaran pinggang tetap dalam keadaan normal untuk mencegah penyakit kardiovaskuler, termasuk hipertensi.



BAB II

TINJAUAN TEORETIS

A. Tinjauan tentang Hipertensi

1. Definisi Hipertensi

Hipertensi adalah suatu keadaan ketika tekanan darah di pembuluh darah meningkat secara kronis. Hal tersebut dapat terjadi karena jantung bekerja lebih keras memompa darah untuk memenuhi kebutuhan oksigen dan nutrisi tubuh. Jika dibiarkan, penyakit ini dapat mengganggu fungsi organ-organ lain, terutama organ-organ vital seperti jantung dan ginjal (Kemenkes RI, 2013b). Seseorang dinyatakan menderita hipertensi apabila tekanan darah sistoliknya ≥ 140 mmHg dan/atau tekanan diastoliknya ≥ 90 mmHg (Kemenkes RI, 2013a).

Tekanan darah sistolik adalah nilai yang lebih tinggi, menunjukkan fase darah yang dipompa oleh jantung kedalam pembuluh nadi saat jantung berkontraksi. Sedangkan tekanan darah diastolik adalah nilai yang lebih rendah, menunjukkan fase darah yang kembali ke dalam jantung saat jantung relaksasi atau mengembang (Kemenkes RI, 2006).

2. Etiologi dan Klasifikasi

a. Berdasarkan penyebabnya

- 1) Hipertensi primer/hipertensi esensial, yaitu hipertensi yang penyebabnya tidak diketahui (idiopatik), walaupun dikaitkan dengan kombinasi faktor gaya hidup seperti kurang bergerak (inaktivitas) dan pola makan. Terjadi pada sekitar 90% penderita hipertensi (Kemenkes RI, 2013a).
- 2) Hipertensi sekunder/hipertensi non-esensial, yaitu hipertensi yang diketahui penyebabnya. Pada sekitar 5-10% penderita hipertensi, penyebabnya adalah penyakit ginjal. Pada sekitar 1-2%, penyebabnya adalah kelainan hormonal

atau pemakaian obat tertentu misalnya pil KB (Kemenkes RI, 2013a). Sedangkan pada ibu hamil, tekanan darah secara umum meningkat saat kehamilan berusia 20 minggu. Terutama pada wanita yang berat badannya di atas normal atau gemuk (Purnomo, 2009).

b. Berdasarkan bentuknya

- 1) Hipertensi diastolik (*diastolic hypertension*). Hipertensi diastolik sangat jarang dan hanya terlihat peninggian yang ringan dari tekanan diastolik, misalnya 120/100 mmHg. Bentuk seperti ini biasanya ditemukan pada anak-anak dan dewasa muda.
- 2) Hipertensi campuran (sistol dan diastol yang meninggi).
- 3) Hipertensi sistol (*isolated systolic hypertension*). Hipertensi sistolik paling sering dijumpai pada usia lanjut (Kemenkes RI, 2006).

c. Berdasarkan tingkat keparahan

Derajat keparahan hipertensi pada seseorang yang disadur dari *A Statement by the American Society of Hypertension and the International Society of Hypertension 2013* adalah sebagai berikut.

Tabel 2.1 Klasifikasi Hipertensi Menurut the American Society of Hypertension and the International Society of Hypertension 2013

Kategori	Tekanan Darah Sistol (mmHg)	Tekanan Darah Diastol (mmHg)
Optimal	<120	<80
Normal	120-129	80-84
Normal tinggi/ prehipertensi	130-139	84-89
Hipertensi derajat 1	140-159	90-99
Hipertensi derajat 2	160-179	100-109
Hipertensi derajat 3	≥180	≥110
Hipertensi Sistol terisolasi	≥140	<90

Sumber: *Indonesian Hearth Association, 2015*

3. Patofisiologi Hipertensi

Hipertensi dimulai dengan atherosklerosis, gangguan struktur anatomi pembuluh darah *peripher* yang berlanjut dengan kekakuan pembuluh darah.

Kekakuan pembuluh darah disertai dengan penyempitan dan kemungkinan terjadi pembesaran *plaque* yang menghambat gangguan peredaran darah *peripher*. Kekakuan dan perlambanan aliran darah menyebabkan beban jantung bertambah berat yang pada akhirnya dikompensasi dengan peningkatan upaya pemompaan jantung yang memberikan gambaran peningkatan tekanan darah dalam sistem sirkulasi (Bustan, 2007).

4. Gejala Hipertensi

Keluhan-keluhan yang tidak spesifik pada penderita hipertensi antara lain sakit kepala, gelisah, jantung berdebar-debar, pusing, penglihatan kabur, rasa sakit di dada, mudah lelah, dan lain sebagainya. Namun, kebanyakan penderita hipertensi, tidak mempunyai atau merasakan keluhan sama sekali. Sedangkan gejala akibat komplikasi hipertensi yang mungkin dijumpai antara lain gangguan penglihatan, gangguan saraf, gangguan jantung, gangguan fungsi ginjal, dan gangguan serebral (otak) yang mengakibatkan kejang, perdarahan pembuluh darah otak yang berdampak pada kelumpuhan, gangguan kesadaran hingga koma (Kemenkes RI, 2006; Mahdiana, 2010).

5. Faktor Risiko Hipertensi

Dalam Kemenkes RI (2013a) dijelaskan bahwa faktor risiko hipertensi adalah sebagai berikut.

a. Faktor risiko yang tidak dapat dikontrol

1) Umur

Umur mempengaruhi terjadinya hipertensi. Dengan bertambahnya umur, risiko terkena hipertensi menjadi lebih besar sehingga prevalensi hipertensi di kalangan usia lanjut cukup tinggi, yaitu sekitar 40%, dengan kematian sekitar di atas usia 65 tahun.

2) Jenis kelamin

Jenis kelamin berpengaruh pada terjadinya hipertensi. Pria mempunyai risiko sekitar 2,3 kali lebih banyak mengalami peningkatan tekanan darah sistolik dibandingkan dengan perempuan. Namun setelah memasuki menopause, prevalensi hipertensi pada perempuan meningkat. Bahkan setelah usia 65 tahun, hipertensi pada perempuan lebih tinggi dibandingkan dengan pria akibat faktor hormonal.

3) Keturunan (Genetik)

Tidak setiap penderita hipertensi di dapat dari garis keturunan, tetapi seseorang mempunyai potensi untuk menderita hipertensi jika orang tuanya adalah penderita hipertensi.

b. Faktor risiko yang dapat dikontrol

1) Kegemukan (Obesitas)

Berat badan dan indeks massa tubuh (IMT) berkorelasi langsung dengan tekanan darah, terutama tekanan darah sistolik. Risiko relatif untuk menderita hipertensi pada orang-orang gemuk 5 kali lebih tinggi dibandingkan dengan seorang yang badannya normal. Berdasarkan panduan dari WHO Asia Pasifik 2000 dan Kemenkes RI 2013, obesitas general didefinisikan sebagai $IMT \geq 25$ kg/m^2 .

2) Psikososial dan stres

Stres adalah suatu kondisi yang disebabkan oleh adanya interaksi antara individu dengan lingkungannya yang mendorong seseorang untuk mempersepsikan adanya perbedaan antara tuntutan situasi dan sumber daya (biologis, psikologis, dan sosial) yang ada pada diri seseorang. Peningkatan tekanan darah akan lebih menonjol pada individu yang mempunyai kecenderungan stres emosional tinggi.

3) Merokok

Zat-zat kimia beracun seperti nikotin dan karbon monoksida yang dihisap melalui rokok yang masuk ke dalam aliran darah dapat merusak lapisan endotel pembuluh darah arteri dan mengakibatkan proses arterosklerosis dan tekanan darah tinggi. Merokok pada penderita tekanan darah tinggi semakin meningkatkan risiko kerusakan pada pembuluh darah arteri.

4) Kurang aktifitas fisik

Olahraga yang teratur dapat membantu menurunkan tekanan darah dan bermanfaat bagi penderita hipertensi ringan. Pada orang tertentu, dengan melakukan olahraga aerobik yang teratur dapat menurunkan tekanan darah, meskipun berat badan belum turun.

5) Konsumsi alkohol berlebih

Pengaruh alkohol terhadap kenaikan tekanan darah telah dibuktikan. Namun mekanismenya masih belum jelas. Diduga peningkatan kadar kortisol dan peningkatan volume sel darah merah serta kekentalan darah berperan dalam menaikkan tekanan darah. Beberapa studi menunjukkan hubungan langsung antara tekanan darah dan asupan alkohol, dan diantaranya melaporkan bahwa efek terhadap tekanan darah baru nampak apabila mengkonsumsi alkohol sekitar 2-3 gelas ukuran standar setiap harinya.

6) Konsumsi garam berlebih

Garam menyebabkan penumpukan cairan dalam tubuh karena menarik cairan di luar sel agar tidak dikeluarkan sehingga akan meningkatkan volume dan tekanan darah. Pada sekitar 60% kasus hipertensi primer (esensial) terjadi respons penurunan tekanan darah dengan mengurangi asupan garam. Pada masyarakat yang mengkonsumsi garam 3 gram atau kurang, ditemukan tekanan darah rata-rata

rendah, sedangkan pada masyarakat asupan garam sekitar 7-8 gram tekanan darah rata-rata lebih tinggi.

7) Dislipidemia

Adalah kelainan metabolisme lipid (lemak) yang ditandai dengan peningkatan kadar kolesterol total, trigliserida, kolesterol LDL dan/atau penurunan kadar kolesterol HDL dalam darah. Kolesterol merupakan faktor penting dalam terjadinya aterosklerosis yang mengakibatkan peninggian tahanan perifer pembuluh darah sehingga tekanan darah meningkat.

6. Komplikasi Hipertensi

Hipertensi harus dikendalikan karena semakin lama, tekanan yang berlebihan pada dinding arteri dapat merusak banyak organ vital dalam tubuh (Suiraoaka, 2012).

a. Sistem kardiovaskuler

- 1) Arterosklerosis. Hipertensi dapat mempercepat penumpukan lemak di dalam dan di bawah lapisan arteri. Ketika dinding dalam arteri rusak, sel-sel darah yang disebut trombosit akan menggumpal pada daerah yang rusak, timbunan lemak akan melekat dan lama-kelamaan dinding akan menjadi berparut dan lemak menumpuk disana sehingga terjadi penyempitan pembuluh darah arteri. Gejalanya sakit kepala hebat.
- 2) Aneurisma. Adanya pengelembungan pada arteria akibat dari pembuluh darah yang tidak elastis lagi, sering terjadi pada arteri otak atau aorta bagian bawah. Jika terjadi kebocoran atau pecah maka akibatnya sangat fatal.
- 3) Gagal jantung. Jantung tidak kuat memompa darah yang kembali ke jantung dengan cepat. Akibatnya cairan terkumpul di paru-paru, kaki, dan jaringan lain sehingga terjadi odema. Akibatnya sesak napas.

b. Otak.

- 1) Stroke. Hipertensi secara signifikan meningkatkan kemungkinan terserang stroke yang merupakan cedera otak yang disebabkan tersumbatnya atau pecahnya pembuluh darah dalam otak sehingga pasokan darah ke otak terganggu.
- 2) Dimensia. Dimensia atau penurunan daya ingat dan kemampuan mental yang lain dapat terjadi karena hipertensi.

c. Ginjal

Jika pembuluh darah mengalami arterosklerosis karena tekanan darah yang tinggi, maka aliran darah ke nefron akan menurun sehingga ginjal tidak dapat membuang semua produk sisa dalam darah. Lama-kelamaan produk sisa akan menumpuk dalam darah, ginjal akan mengecil dan berhenti berfungsi. Sebaliknya penurunan tekanan darah dapat memperlambat laju penyakit ginjal dan mengurangi kemungkinan dilakukannya cuci darah dan cangkok ginjal.

d. Mata

Hipertensi mempercepat penuaan pembuluh darah halus dalam mata, bahkan bisa menyebabkan kebutaan.

7. Tata Laksana Hipertensi

Dalam penatalaksanaan ataupun pengendalian hipertensi, perlakuan pertama yang dilakukan adalah memodifikasi gaya hidup seseorang menjadi gaya hidup sehat. Apabila perubahan gaya hidup sehat tidak berhasil maka bisa dibantu dengan pemberian obat antihipertensi. Berikut adalah tata laksana hipertensi menurut Kemenkes RI (2013a).

a. Non Farmakologis

- 1) Makan gizi seimbang. Modifikasi diet terbukti dapat menurunkan tekanan darah pada pasien hipertensi. Prinsip diet yang dianjurkan adalah gizi

seimbang yakni membatasi gula, garam (garam <5 gram atau 1 sendok teh per hari), cukup buah dan sayuran (5 porsi atau 400-500 gram per hari), cukup biji-bijian dan kacang-kacangan, makanan rendah lemak jenuh (1,5-3 sendok makan per hari), dan makan ikan (sedikitnya 3 kali per minggu dan utamakan ikan berminyak seperti tuna, makarel, dan salmon).

- 2) Mengatasi obesitas/menurunkan kelebihan berat badan. Upayakan untuk menurunkan berat badan sehingga mencapai IMT normal 18,5-22,9 kg/m², dan lingkar pinggang <90 cm untuk laki-laki atau <80 cm untuk perempuan.
- 3) Olahraga teratur. Berolahraga seperti senam aerobik atau jalan cepat selama 30-45 menit (sejauh 3 km) dan 5 kali perminggu, dapat menurunkan TDS 4 mmHg dan TDD 2,5 mmHg.
- 4) Berhenti merokok. Merokok dapat menambah kekakuan pembuluh darah sehingga dapat memperburuk hipertensi.
- 5) Mengurangi konsumsi alkohol. Hindari konsumsi alkohol berlebihan. Laki-laki tidak lebih dari 2 gelas per hari dan wanita tidak lebih dari 1 gelas per hari.
- 6) Ciptakanlah keadaan rileks untuk menghindari depresi. Berbagai cara relaksasi seperti meditasi, yoga atau hipnosis dapat mengontrol sistem syaraf yang akhirnya dapat menurunkan tekanan darah.

b. Farmakologis

Berbagai penelitian klinik membuktikan bahwa obat anti-hipertensi yang diberikan tepat waktu dapat menurunkan kejadian stroke hingga 35-40%, infark miokard 20-25%, dan gagal jantung lebih dari 50%. Ada banyak jenis obat antihipertensi yang membantu penderita hipertensi untuk mengendalikan tekanan darahnya dalam keadaan normal, antara lain diuretik, beta blockers, ACE

inhibitor, Angiotensin II reseptor blockers, Golongan *Calcium Channel Blockers* (CCB), Golongan Anti-hipertensi Lain seperti *clonidine patch*.

B. Bio-Pskologi

Yang dimaksud bio-psikologi dalam penelitian ini adalah beberapa faktor yang diduga dapat memicu terjadinya hipertensi yang dilihat dari aspek biologi dan psikologi untuk dijadikan sebagai variabel penelitian. Adapun variabel penelitian yang diduga sebagai faktor risiko hipertensi dari aspek biologi antara lain umur, riwayat keluarga, obesitas, dan aktivitas fisik. Sedangkan variabel penelitian yang diduga sebagai faktor risiko hipertensi dari aspek psikologis antara lain stres kerja dan religiusitas. Jadi, kata bio-psikologi pada penelitian ini menggambarkan variabel penelitian yang diduga berhubungan dengan hipertensi yang dilihat dari aspek biologi dan psikologis.

C. Tinjauan tentang Variabel Penelitian

1. Umur

Allah swt. berfirman dalam QS.Yaasin/ 36: 68.

وَمَنْ نُعَمِّرْهُ نُنَكِّسْهُ فِي الْخَلْقِ أَفَلَا يَعْقِلُونَ ﴿٦٨﴾

Terjemahnya:

“Dan barangsiapa Kami panjangkan umurnya niscaya Kami kembalikan dia kepada awal kejadian (nya). Maka apakah mereka tidak mengerti?” (Kementerian Agama Republik Indonesia, 2009)

Ayat ini seakan-akan menyatakan bahwa bukti kekuasaan Allah swt. dalam melakukan pembuatan dan perubahan bentuk itu dapat terlihat pada diri manusia. Allah swt. menciptakan manusia dengan beraneka bentuk serta beragam masa hidup, ada yang diperindah dan ada pula yang diperburuk wajahnya, ada yang dipendekkan dan ada pula yang dipanjangkan umurnya. Dan barangsiapa yang dipanjangkan umurnya, maka Allah swt. mengembalikannya dalam penciptaan, yakni dahulu ketika bayi manusia lemah, tidak mempunyai

pengetahuan, lalu dari hari ke hari ia menjadi kuat dan banyak tahu, selanjutnya bila usianya menanjak hingga mencapai batas tertentu, dia dikembalikan oleh Allah swt. menjadi pikun, lemah, serta membutuhkan bantuan yang banyak. Maka apakah kita tidak berpikir tentang kekuasaan Allah swt. mengubah keadaan itu dan tentang kelemahan kita sebagai hambanya agar kita sadar bahwa kekuatan kita tidak langgeng, dan bahwa dunia ini fana, dan bahwa kita harus mempunyai sandaran yang kuat lagi langgeng dan abadi. Sandaran itu tidak lain kecuali Allah swt (Shihab, 2002).

Tingginya hipertensi juga sejalan dengan bertambahnya umur. Usia rawan hipertensi biasanya berada pada kisaran 31-55 tahun dan semakin meningkat ketika umur seseorang mencapai paruh baya yakni cenderung meningkat khususnya yang berusia lebih dari 40 tahun bahkan bisa berlanjut sampai usia lebih dari 60 tahun (Ridwan, 2009). Pada umumnya hipertensi pada pria terjadi pada usia di atas 31 tahun, sedangkan pada wanita terjadi setelah usia 45 tahun (menopause) (Suiraoaka, 2012). Oleh karena itu, patutlah kita mensyukuri nikmat umur yang telah dianugerahkan oleh Allah swt. dengan cara memanfaatkannya dalam kebaikan dan tetap dalam ketaatan kepadaNya, termasuk merawat dan menjaga agar tubuh kita senantiasa terhindar dari berbagai penyakit.

2. Riwayat Keluarga

Belakangan ini ditemukan secara ilmiah bahwa pernikahan antara kerabat dekat berpotensi menyebabkan keturunan mudah terjangkit penyakit, cacat fisik, serta tingkat kesuburan yang rendah bahkan mendekati kemandulan (Shihab, 2002 dan Thayyarah, 2014). Demikian pula pada penyakit hipertensi, dimana riwayat keluarga yang menderita hipertensi (faktor keturunan) juga mempertinggi risiko terkena hipertensi, terutama pada hipertensi primer (esensial).

Tentunya faktor genetik ini juga dipengaruhi faktor-faktor lingkungan lain seperti gaya hidup yang tidak sehat, yang kemudian menyebabkan seorang menderita hipertensi. Faktor genetik juga berkaitan dengan metabolisme pengaturan garam dan renin membran sel (Kemenkes RI, 2013a). Bila salah satu orang tua menderita hipertensi, maka sepanjang hidup anak-anaknya mempunyai risiko sebesar 25% menderita hipertensi. Dan jika kedua orang tua menderita hipertensi, maka anak-anaknya mempunyai risiko sebesar 60% menderita hipertensi (Junaedi, dkk, 2013).

3. IMT (Indeks Massa Tubuh) dan Lingkar Pinggang

Telah banyak penelitian yang menemukan bahwa makan berlebihan tidaklah berdampak baik bagi kesehatan. Manusia membutuhkan makanan dalam porsi tertentu setiap hari, tergantung dari usia dan pekerjaannya. Bila kalori yang dikonsumsi melebihi kebutuhan, maka tubuh akan mengeluarkan sisa-sisanya dengan mempersir kinerja jantung, hati, ginjal, dan paru-paru. Kelebihan kalori itu juga akan menumpuk dalam tubuh manusia sehingga membentuk lemak di bawah kulit, di hati, di otot-otot, serta di dalam pembuluh darah. Akibatnya, terjadi penyempitan pembuluh darah dan serangan jantung (Thayyarah, 2014). Selain itu, semakin besar massa tubuh seseorang, maka semakin banyak pula darah yang dibutuhkan untuk menyuplai oksigen dan nutrisi ke otot dan jaringan lain (Junaedi, dkk, 2013).

Beberapa orang juga mengalami penumpukan lemak di perut, padahal lemak dan berbagai penyakit lain di perut adalah lemak paling berbahaya karena bertanggung jawab terhadap serangan jantung karena menyebabkan seseorang rentang terhadap diabetes melitus, hipertensi, dislipidemia, dan pembengkakan jantung. Para ahli menyebut kumpulan tanda ini sebagai sindroma metabolik (Cahyono, 2008). Untuk mengetahui apakah seseorang menderita obesitas atau

tidak, maka dapat dilakukan dengan pengukuran indeks massa tubuh (IMT) dan lingkaran pinggang, yaitu sebagai berikut:

a. Indeks massa tubuh (IMT)

Tabel 2.2
Klasifikasi Indeks Massa Tubuh (IMT) Orang Asia

Indeks Massa Tubuh (Kg/m²)	Kategori	Keadaan
<17	Berat badan kurang tingkat berat	Kurus
17,0 - 18,4	Berat badan kurang tingkat ringan	
18,50 - 22,9	-	Normal
23,0 - 24,9	Berat badan lebih tingkat ringan	Overweight
25 - 29,9	Berat badan lebih tingkat moderat (Obesitas I)	Gemuk (obesitas)
≥30	Berat badan lebih tingkat berat (Obesitas II)	

Sumber: *The Asia Pasific 2000 dalam Kemenkes RI, 2013*

IMT menggambarkan distribusi lemak tubuh yang sifatnya menyeluruh (Wiardani dan Kusumayanti, 2010). Berat badan dan indeks massa tubuh (IMT) berkorelasi langsung dengan tekanan darah, terutama tekanan darah sistolik. Risiko relatif untuk menderita hipertensi pada orang-orang gemuk 5 kali lebih tinggi dibandingkan dengan seorang yang badannya normal. Sedangkan pada penderita hipertensi, ditemukan sekitar 20-33% mempunyai berat badan lebih (Kemenkes RI, 2013a).

b. Lingkaran Pinggang

Lingkaran pinggang menggambarkan ada tidaknya penumpukan lemak di daerah visceral/sentral yang sering disebut sebagai obesitas sentral (Wiardani dan Kusumayanti, 2010). Kegemukan, khususnya kegemukan perut atau obesitas sentral adalah timbunan lemak di dalam rongga perut yang meliputi dinding luar usus dan bukan berupa timbunan lemak di bawah kulit perut. Lemak rongga perut ini, selain jumlahnya paling tebal, juga terjadi paling awal dalam proses kegemukan. Oleh sebab itu, usaha untuk menurunkan berat badan merupakan hal

yang paling sulit diatasi dengan tingkat keberhasilan yang optimal (Cahyono, 2008). Pengukuran obesitas sentral menggunakan lingkaran pinggang lebih baik dibandingkan dengan IMT atau rasio pinggang-pinggul (WHO, 2000 dalam Gotera, dkk., 2006).

Tabel 2.3
Nilai *Cutt off* Lingkaran Pinggang Dan Risiko Komplikasi Metabolik Orang Asia (*Asia Pasific 2000* dan Kementerian Kesehatan RI)

Kategori	Lingkaran Pinggang		Risiko Komplikasi Metabolik
	Laki-laki	Perempuan	
Normal	<90 cm	<80 cm	Rendah
Obes sentral	≥90 cm	≥80 cm	Meningkat

Sumber: *The Asia Pasific, 2000; Kemenkes RI, 2013*

Ukuran lingkaran pinggang yang aman untuk laki-laki adalah ≤ 90 cm dan wanita ≤ 80 cm (Kemenkes RI, 2013a). Lebih dari angka itu, artinya perut anda kelebihan lemak. Itu bisa menjadi peringatan bahwa anda berisiko tinggi terkena penyakit hipertensi, diabetes tipe 2, kolesterol tinggi yang tidak terkontrol, jantung koroner, perlemakan hati (*fatty liver*), dan gagal jantung (Dewi, 2011 dan Pangau, 2013). Beberapa penelitian di negara maju menunjukkan bahwa mereka yang mengalami obesitas sentral mempunyai risiko 3x untuk mengalami penyakit jantung dari mereka yang normal (Trisna dan Hamid, 2009).

4. Aktivitas Fisik

Orang yang jarang atau kurang aktif beraktivitas fisik ataupun berolahraga cenderung mengalami kegemukan yang akan meningkatkan tekanan darah (Suiraoaka, 2012). Hal tersebut mengakibatkan arteri-arteri mengecil dan mengerut sehingga hormon pengatur tekanan darah menjadi tidak terkontrol kerjanya (Sulistiyowati, 2010).

Olahraga akan membuat pembuluh darah menjadi lebar sehingga sirkulasi darah menjadi lancar. Tubuh kita terdiri dari berjuta-juta otot yang memompa darah ke seluruh tubuh. Ketika kita bergerak, setiap serat otot mengerut dan

mengembang, serta bertindak sebagai jantung kecil. Olahraga membantu memompa darah ke seluruh sistem tubuh. Olahraga menciptakan kebugaran otot, membuatnya semakin kuat, dan berkualitas baik dalam jumlah maupun fleksibilitasnya (Lingga, 2012). Oleh karena itu, kurang melakukan aktivitas dapat meningkatkan risiko seseorang menderita hipertensi. Hal ini berkaitan dengan masalah kegemukan. Orang yang tidak aktif beraktivitas fisik cenderung mempunyai frekuensi denyut jantung yang lebih tinggi sehingga otot jantung harus bekerja lebih keras pada saat berkontraksi (Junaedi, dkk, 2013).

Dalam Kemenkes RI (2013a) disebutkan bahwa berolahraga seperti senam aerobik atau jalan cepat selama 30-45 menit (sejauh 3 km) dan 5 kali perminggu, dapat menurunkan TDS 4 mmHg dan TDD 2,5 mmHg. Berbagai cara relaksasi seperti meditasi, yoga atau hipnosis juga dapat mengontrol sistem syaraf sehingga menurunkan tekanan darah. Berdasarkan WHO (2010) dan HHS (2008), aktivitas fisik yang direkomendasikan untuk pencegahan ataupun penanganan penyakit kardiovaskuler dan metabolisme (terutama penyakit jantung, hipertensi, dan pencegahan diabetes) adalah sebagai berikut.

a. Aktivitas fisik aerobik intensitas sedang

Orang dewasa, rata-rata perlu beraktivitas fisik intensitas sedang minimal 150 menit sepanjang minggu atau setara dengan 30 menit, 5 hari/minggu untuk mengurangi risiko penyakit. Contoh aktivitas fisik intensitas sedang yaitu berjalan santai, berjalan cepat, bersepeda santai, bermain voli, berkebun, dll.

b. Aktivitas fisik aerobik intensitas berat

Terlibat dalam aktivitas fisik intensitas berat seperti *jogging*, berlari, dansa aerobik, berenang, menaiki tangga, sepak bola, bermain bola basket, tenis, menari aerobik, lompat tali, bersepeda cepat, bersepeda menanjak, berkebun (menggali atau mencangkul terus-menerus), umumnya memberikan kebugaran

kardiovaskuler lebih besar dari aktivitas fisik intensitas sedang. Aktivitas fisik tersebut dilakukan minimal 75 menit sepanjang minggu atau setara dengan 15 menit sehari, 5 hari/minggu atau 20 menit sehari, 3 hari/minggu.

5. Stres Kerja

Stres adalah ketidakmampuan mengatasi ancaman yang dihadapi oleh mental, fisik, emosional, dan spiritual manusia yang pada suatu saat dapat mempengaruhi kesehatan fisik manusia tersebut. Stres dapat dialami pula oleh para pekerja. Tidak ada pekerjaan yang bebas dari stres. Kenyataannya, setiap pekerjaan mempunyai beberapa tingkat tantangan dan kesulitan. Walaupun semua pekerjaan dapat menambah ketegangan, namun ada beberapa pekerjaan yang tampaknya lebih dapat menyebabkan stres dibandingkan dengan pekerjaan yang lain, misalnya pegawai pos, pialang saham, jurnalis, pilot pesawat, sekretaris, polisi, petugas medis, perawat, dll, termasuk guru dalam kota (*National Safety Council*, 2003). Korneliani dan Meida (2012) juga menyatakan bahwa hipertensi dapat menimpa pekerja dengan segala profesi dan pekerjaan, salah satunya adalah di alami oleh para guru yang mengajar di sekolah dasar (SD) dan stres akibat pekerjaan tersebut cenderung menyebabkan hipertensi berat.

Stres ringan tidak menyebabkan hipertensi yang permanen (menetap). Meskipun dapat meningkatkan tekanan darah untuk sementara waktu, namun tekanan darah dapat normal kembali bila stres sudah hilang. Berbeda halnya dengan stres yang berkepanjangan (stres berat), jika sering mengalami stres tersebut maka akan terjadi kerusakan pada pembuluh darah, jantung dan ginjal seperti hipertensi permanen. Stres juga dapat menimbulkan hipertensi karena akan membawa pada kebiasaan buruk yang terbukti akan meningkatkan risiko hipertensi (Yulianti dan Sitanggang, 2006).

Adapun indikator stres kerja berdasarkan kesimpulan dari Dewi (2007) meliputi:

- a. Fisiologis, seperti sakit kepala, migrain, detak jantung meningkat, tekanan darah naik, pucat, pernapasan rata-rata meningkat, gemetar pada kaki dan tangan, berkeringat, pegal pada leher dan punggung, insomnia, lelah, dan gangguan pencernaan.
- b. Emosional, berupa gelisah, cemas, kecewa, panik, bosan, lesuh, marah, sedih, depresi, dll.
- c. Kognitif, berupa gangguan berpikir, ketidakmampuan mengambil keputusan, kurang konsentrasi, mudah lupa, suka melamun, pikirannya yang terfokus pada satu hal saja.
- d. Perilaku berupa perubahan produktifitas, ketidakhadiran, peningkatan konsumsi alkohol dan rokok, tidak nafsu makan atau makan berlebihan, penyalahgunaan obat-obatan, menurunnya semangat untuk berolahraga, menarik diri.
- e. Interpersonal, berupa sikap permusuhan, menarik diri, tidak ramah, mudah tersinggung, perilaku negatif, agresif, tidak peka terhadap lingkungan sekitar, acuh dan mendiamkan orang lain, kepercayaan menurun, mudah mengingkari janji, senang mencari kesalahan orang lain, menyerang dengan kata-kata, menutup diri dan mudah menyalahkan diri sendiri.

6. Religiusitas

Religiusitas adalah suatu kesatuan unsur-unsur yang konprehensif, yang menjadikan seseorang disebut sebagai orang beragama dan bukan sekedar mengaku mempunyai agama (Rifqi, 2011). Merujuk kepada Glock dan Stark dalam Subandi (2013), ada lima dimensi religiusitas yaitu dimensi keyakinan, dimensi ritual atau aktivitas keagamaan, dimensi pengalaman dan penghayatan

beragama, dimensi pengetahuan, dan dimensi konsekuensi. Teori religiusitas ini yang paling banyak digunakan dalam penelitian-penelitian psikologi agama.

Bastaman (2005) menyatakan bahwa salah satu dimensi religiusitas yang berdampak langsung bagi kesehatan adalah dimensi ritual atau aktivitas keagamaan (*religious practice*). Beraneka ragam terapi telah dikembangkan para ahli untuk mengatasi rasa cemas atau stres, diantaranya latihan relaksasi, terapi tingkahlaku, dan sebagainya. Namun, salah satu terapi yang dapat menghadirkan rasa *tumakninah*, yakni perasaan tenang yang mendalam sebagai anugerah Allah swt. adalah melalui *dzikrullah* (mengingat Allah swt.). Teknik relaksasi ini disebut pula sebagai koping religiusitas. Keimanan akan menyebabkan seseorang selalu berdzikir (mengingat Allah swt.), kemudian dzikir inilah yang akan menimbulkan ketenangan dan ketentrangan dalam hati sehingga hilanglah rasa gelisah, putus asa, ketakutan, kecemasan, dan duka cita.

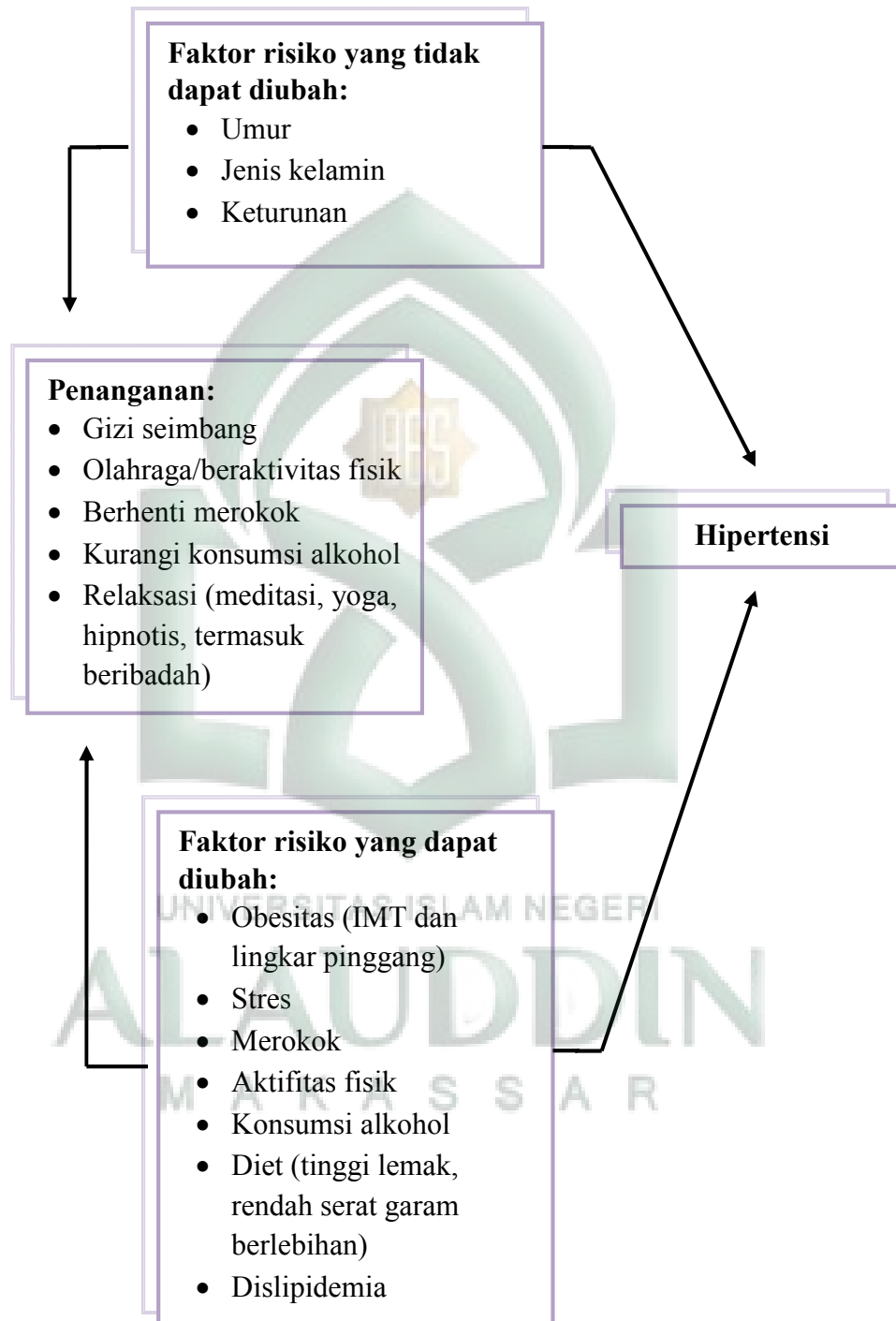
Dalam artian umum, mengingat Allah swt. meliputi hampir semua bentuk ibadah dan perbuatan baik seperti tasbih, tahmid, shalat, membaca al-Qur'an, berdo'a, melakukan perbuatan baik, dan menghindarkan diri dari kejahatan (Bastaman, 2005). Namun, secara khusus mengingat Allah swt. banyak sekali caranya, bisa dengan melafalkan kalimat-kalimat *thayyibah* seperti *subhanallah* (ketika melihat atau merasakan hal yang buruk), *Masyaa Allaah* (ketika melihat atau merasakan keindahan ciptaan Allah swt.), *alhamdulillah* (ketika melihat atau merasakan kebahagiaan dengan bersyukur), *Allaahu Akbar* (ketika melihat atau merasakan kekuasaan Allah swt.), *laailaha Illallah* (ketika hati dan keimanan mulai goyah karena ajakan yang tidak baik), *laa haula walaa quwwata illabillahir 'aliyyil 'adzim* (ketika merasa begitu lemah dalam menjalani hidup). Mengingat Allah swt. dapat pula dilakukan dengan berdzikir, membaca dan mendalami

kandungannya. Hal ini akan membuat kita untuk selalu mengingat Allah swt. dalam kondisi apapun (Mariana dan Nurmilah, 2012).

Dalam penelitian ini, indikator dari religiusitas seseorang diukur berdasarkan kebiasaan dalam melaksanakan ibadah (*aktivitaskeagamaan/religious practice*). Aktivitas keagamaan Islam yang merupakan indikator religiusitas meliputi kebiasaan melaksanakan shalat (shalat sunnah ataupun wajib), dzikir, membaca dan atau mendengarkan ayat al-Qur'an, mendengarkan ceramah ataupun menghadiri kajian, puasa sunnah senin-kamis, berdo'a, dan ketertarikan membaca buku keagamaan. Sedangkan dalam agama Kristen, yang termasuk dalam dimensi ini antara lain kebiasaan berdo'a, kehadiran di gereja, puasa, membaca al-Kitab, menyanyikan ataupun mendengarkan lagu rosario, pengakuan dosa, dan ketertarikan membaca buku rohani. Aktivitas keagamaan tersebut dapat menimbulkan respon relaksasi melalui keimanan.

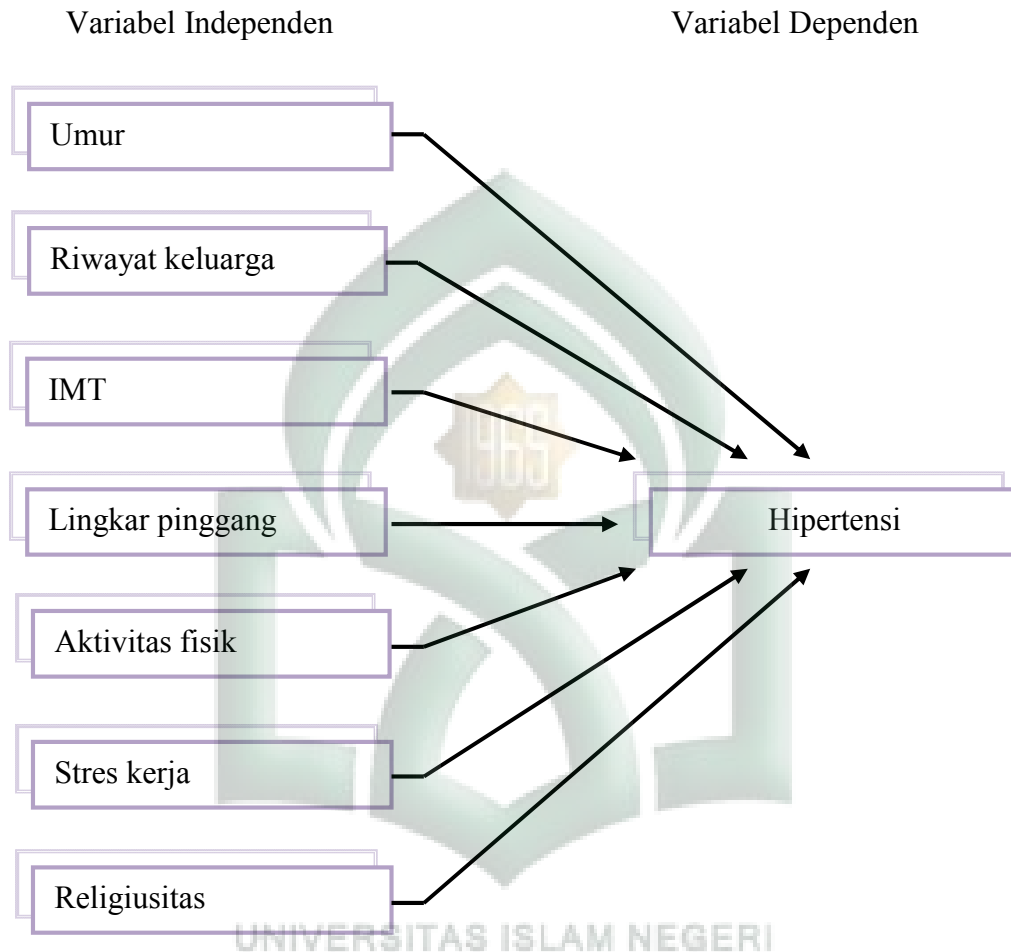
Temuan penelitian Rahayu (2008) menunjukkan ada hubungan yang positif antara religiusitas dengan kematangan emosi. Sedangkan Al-Kandari (2011) menegaskan bahwa religiusitas tidak hanya berhubungan dengan tekanan darah sistolik dan diastolik, namun juga terdapat hubungan antara tingkat religiusitas dengan dukungan sosial, frekuensi kontak dengan teman-teman dan kerabat, kekuatan kontak dengan teman-teman dan kerabat, gejala somatik, dan tingkat kesehatan secara umum serta tingkat kesehatan di tahun sebelumnya. Oleh karena itu dapat ditarik kesimpulan bahwa religiusitas memainkan peran utama dalam kehidupan manusia dan kesejahteraan.

D. Kerangka Teori



Gambar 1. Kerangka Teori Faktor Risiko Hipertensi dan DM
(Kemenkes RI, 2013; Bastaman: 2005; Modifikasi)

E. Kerangka Konsep



Gambar 2. Kerangka Konsep Faktor Risiko Hipertensi

Penelitian ini bertujuan untuk menggambarkan dan menganalisis faktor risiko hipertensi yakni umur, riwayat keluarga, IMT, aktivitas fisik, stres kerja dengan penambahan variabel lingkar pinggang dan religiusitas pada guru sekolah dasar (SD) di wilayah kerja Puskesmas Binanga Kec. Mamuju Kab. Mamuju Sulawesi Barat.

BAB III

METODOLOGI PENELITIAN

A. Jenis Penelitian

1. Jenis Penelitian

Jenis penelitian yang digunakan dalam penelitian ini adalah kuantitatif.

2. Lokasi Penelitian

Penelitian dilakukan di 14 Sekolah Dasar Negeri (SDN) dalam wilayah kerja Puskesmas Binanga Kecamatan Mamuju Kabupaten Mamuju.

B. Pendekatan Penelitian

Pendekatan yang digunakan dalam penelitian ini adalah observasional analitik dengan desain *cross sectional study* dimana data yang menyangkut variabel bebas dan variabel terikat akan dikumpulkan dalam waktu yang sama (Notoatmodjo, 2005).

C. Populasi dan Sampel

1. Populasi

Populasi dalam penelitian ini adalah seluruh guru Sekolah Dasar Negeri (SDN) di wilayah kerja Puskesmas Binanga sebanyak 222 orang.

2. Sampel

Sampel dalam penelitian ini adalah seluruh guru yang menjadi populasi dalam penelitian ini yaitu sebanyak 222 sampel yang ditarik dengan teknik *total sampling*.

D. Instrumen Penelitian

1. Kuesioner, digunakan untuk mengumpulkan data identitas, riwayat keluarga, aktivitas fisik, stres kerja, dan tingkat religiusitas responden.
2. Tensimeter aneroid, digunakan untuk mengukur tekanan darah responden.

3. Timbangan berat badan digital, digunakan untuk mengukur berat badan responden.
4. Mikrotis dengan ketelitian 0,1 mm, digunakan untuk mengukur tinggi badan responden.
5. Pita pengukur dengan ketelitian 0,1 mm, digunakan untuk mengukur lingkar pinggang responden.
6. Kamera *handphone*, digunakan untuk keperluan dokumentasi penelitian.

E. Metode Pengumpulan Data

Metode pengumpulan data dalam melakukan penelitian di sekolah dasar (SD) pada wilayah kerja Puskesmas Binanga, yaitu sebagai berikut.

1. Data Primer

Pada pengumpulan data primer dilakukan beberapa pengukuran (pengukuran tekanan darah, tinggi badan, berat badan, lingkar pinggang) pada responden oleh peneliti yang dibantu beberapa tenaga kesehatan yang bersangkutan (perawat). Pada penelitian ini pula, dilakukan pembagian kuesioner kepada responden. Pengisian kuesioner dilakukan secara klasikal dengan dipandu oleh peneliti dan hasil penelitian dikumpulkan saat itu juga.

2. Data Sekunder

Data sekunder didapatkan dari institusi atau pihak yang dapat dipercaya, yaitu laporan Riset Kesehatan Dasar 2013, data Dinas Kesehatan Provinsi Sulbar, data Dinas Kesehatan Kabupaten Mamuju, data Puskesmas Binanga, data dari Dikpora Kecamatan Mamuju, data dari Dikpora Kabupaten Mamuju, dan data dari masing-masing Sekolah Dasar (SD) yang menjadi tempat penelitian.

F. Teknik Pengolahan dan Analisis Data

1. Teknik Pengolahan Data

Data dikelompokkan berdasarkan karakteristik responden yang meliputi kejadian hipertensi, umur, riwayat keluarga, IMT, lingkar pinggang, aktivitas fisik, stres kerja, dan religiusitas. Selanjutnya data yang telah dikelompokkan akan diolah dengan menggunakan SPSS dengan tahapan sebagai berikut.

- a. *Coding* dilakukan dengan memberikan kode terhadap jawaban yang ada pada kuesioner untuk memudahkan analisis data.
- b. *Editing*, yaitu pemeriksaan kelengkapan isi kuesioner. Editing dilakukan di lapangan agar data yang salah, meragukan atau tidak lengkap masih dapat ditelusuri kepada responden.
- c. *Entry*, yaitu memasukkan data ke dalam program pengolahan data yakni SPSS. Kegiatan ini merupakan proses utama yang disebut *entry*.
- d. Selanjutnya data yang sudah dimasukkan kemudian di cek kebenarannya (*Cleaning*) agar tidak terjadi kesalahan berupa adanya data yang berulang yang berakibat pada kesalahan dalam interpretasi.

2. Analisis Data

a. Analisis univariat

Analisis univariat digunakan untuk mengetahui gambaran data karakteristik responden, kejadian hipertensi, umur, riwayat keluarga, IMT, lingkar pinggang, aktivitas fisik, tingkat stres kerja, dan religiusitas pada responden yang hasilnya disajikan dalam tabel distribusi frekuensi.

b. Analisis bivariat

Analisis bivariat digunakan untuk melihat kemungkinan adanya hubungan yang bermakna antara variabel dependen (kejadian hipertensi) dengan variabel independen (umur, riwayat keluarga, IMT, lingkar pinggang, aktivitas fisik,

tingkat stres kerja, dan religiusitas) dengan menggunakan uji *Chi square* pada program komputer SPSS 21 untuk melihat hubungan dengan nilai total bermakna ($p < 0,05$).

c. Perhitungan Rasio Prevalensi (RP)

Rasio prevalensi (RP) adalah perbandingan antara prevalensi efek (penyakit/masalah kesehatan) pada kelompok subjek yang mempunyai faktor risiko dan prevalensi efek pada kelompok tanpa faktor risiko yang bertujuan menunjukkan peran faktor risiko dalam terjadinya efek pada studi *cross sectional* (Nugrahaeni, 2014). RP dapat dihitung secara sederhana dengan menggunakan tabel 2 x 2 yaitu sebagai berikut.

Tabel 3
Tabel Kontigensi 2 x 2

Faktor Risiko	Penyakit		Jumlah
	Ya	Tidak	
Terpapar	A	B	a+b
Tidak terpapar	C	D	c+d
Jumlah	a+c	b+d	a+b+c+d=N

Sumber: Diana Jasaputra dan Slamet Santosa, 2008

Dengan rumus:

$$R = \frac{a/(a+b)}{c/(c+d)}$$

Interpretasi hasil PR adalah sebagai berikut.

- Jika nilai $RP = 1$, berarti variabel yang diduga sebagai faktor risiko tidak ada pengaruh dalam terjadinya efek, atau dengan kata lain bukan sebagai faktor risiko terjadinya efek (penyakit/masalah kesehatan).
- Jika nilai $RP > 1$, berarti variabel tersebut sebagai faktor risiko terjadinya efek (penyakit/masalah kesehatan).
- Jika nilai $RP < 1$, berarti faktor yang diteliti merupakan faktor protektif terjadinya efek (penyakit/masalah kesehatan).

BAB IV

HASIL PENELITIAN DAN PEMBAHASAN

A. Gambaran Umum Lokasi

1. Keadaan Geografi

Puskesmas Binanga terdiri dari 4 kelurahan yaitu Kelurahan Binanga, Mamunyu, Rimuku, dan Karema serta merupakan kriteria wilayah baik dan merupakan Puskesmas non perawatan yang terdiri dari 5 poskesdes yakni poskesdes Tamasapi, Tahaya-haya, Karema Utara, Tambi, dan Padang panga. Dari segi jarak, puskesmas Binanga mudah dijangkau oleh penduduk, baik menggunakan kendaraan umum maupun berjalan kaki. Adapun batas-batas wilayah administrasi kecamatan mamuju antara lain :

Sebelah utara	: Selat Makassar
Sebelah selatan	: Kecamatan Kalukku
Sebelah timur berbatasan	: Kecamatan Tapalang
Sebelah barat bebatasan	: Kecamatan Simboro dan Kepulauan

2. Keadaan Demografi

a. Luas wilayah

Tabel 4.1
Luas Wilayah Kerja dan Jumlah Penduduk Puskesmas Binanga
Kab. Mamuju Kec. Mamuju Sulawesi Barat
Tahun 2015

Kelurahan	Luas Wilayah (Km ²)	Jumlah Penduduk (Jiwa)
Binanga	34,04	22.033
Mamunyu	47,83	5.986
Rimuku	10,63	12.013
Karema	52,53	11.419

Sumber : *Puskesmas Binanga 2015*

Berdasarkan tabel 4.1 diketahui bahwa dari 4 kelurahan di wilayah kerja puskesmas Binanga, yang terluas wilayahnya adalah Kel. Karema dengan luas wilayah 52,53 km² dan terkecil wilayahnya yaitu Kel. Rimuku dengan luas wilayah 47,83 km². Sedangkan jumlah penduduk tertinggi terdapat di Kel. Binanga sebanyak 22.033 jiwa dan terendah pada Kel. Mamunyu sebanyak 5.986 jiwa.

b. Distribusi Sekolah Dasar Negeri (SDN)

Tabel 4.2
Distribusi Sekolah Dasar Negeri (SDN) di Wilayah Kerja Puskesmas Binanga Kab. Mamuju Kec. Mamuju Sulawesi Barat Tahun 2015

Kelurahan	Asal Sekolah	Jumlah Sampel
Binanga	SDN 1 Mamuju	24
	SDN 2 Mamuju	19
	SDI Puncak	20
	SDI Binanga III Mamuju	19
Mamunyu	SDN III Mamuju	10
	SDI Binanga I Mamuju	16
	SDI Binanga II Mamuju	14
	SDN 5 Mamuju	11
	SDN Sangkurio	13
	SDI Tamasapi	-
	SDK Takaruangan	-
Rimuku	SDN Rimuku	20
	SDN Padang Baka	10
	SDK Anjoro Pitu	10
Karema	SDN 4 Mamuju	20
	SDK Kurungan Bassi	16
	SDK Tahaya-haya	-
	SDI Padang Panga	-
Total		222

Sumber: *Puskesmas Binanga 2015*

Berdasarkan tabel 4.2 diketahui bahwa terdapat 18 SDN di wilayah kerja puskesmas Binanga. Namun dari 18 SDN tersebut, terdapat 4 SDN yang sulit untuk dijangkau sehingga tidak dijadikan sebagai lokasi penelitian yakni SDI

Tamasapi dan SDK Takaruangan di kel. Mamunyu, serta SDK Kurungan Bassi dan SDK Tahaya-haya di kel. Karema.

B. Hasil Penelitian

Penelitian ini dilaksanakan di 14 Sekolah Dasar Negeri (SDN) yang terdapat di wilayah kerja Puskesmas Binanga terhadap 222 orang sampel. Pengumpulan data dilakukan sejak tanggal 26 September s/d 30 November. Adapun hasil yang diperoleh adalah sebagai berikut:

1. Karakteristik Umum Responden

a. Jenis kelamin

Tabel 4.3
Distribusi Responden Berdasarkan Jenis Kelamin pada Guru SD di Wilayah Kerja Puskesmas Binanga Kab. Mamuju Kec. Mamuju Sulawesi Barat Tahun 2016

Jenis Kelamin	N	%
Laki-laki	31	14,0
Perempuan	191	86,0
Total	222	100,0

Sumber: *Data Primer 2016*

Berdasarkan tabel 4.3 diatas dapat diketahui bahwa responden berjenis kelamin laki-laki sebanyak 31 orang (14,0%), sedangkan responden berjenis kelamin perempuan sebanyak 191 orang (86,0%).

b. Status kepegawaian

Tabel 4.4
Distribusi Responden Berdasarkan Status Kepegawaian pada Guru SD di Wilayah Kerja Puskesmas Binanga Kab. Mamuju Kec. Mamuju Sulawesi Barat Tahun 2016

Status Kepegawaian	n	%
PNS	147	66,2
Honorar	75	33,8
Total	222	100,0

Sumber: *Data Primer 2016*

Berdasarkan tabel 4.4 diatas dapat diketahui bahwa responden yang berstatus PNS sebanyak 147 orang (66,2%), sedangkan tenaga honorer sebanyak 75 orang (33,8%).

c. Status keguruan

Tabel 4.5
Distribusi Responden Berdasarkan Status Keguruan pada Guru SD di Wilayah Kerja Puskesmas Binanga Kab. Mamuju Kec. Mamuju Sulawesi Barat Tahun 2016

Status Keguruan	n	%
Guru kelas	161	72,5
Guru mata pelajaran	61	27,5
Total	222	100,0

Sumber: *Data Primer 2016*

Berdasarkan tabel 4.5 diatas dapat diketahui bahwa responden yang berstatus sebagai guru kelas sebanyak 161 orang (72,5%), sedangkan guru mata pelajaran sebanyak 61 orang (27,5%).

d. Lama bekerja

Tabel 4.6
Distribusi Responden Berdasarkan Lama Bekerja pada Guru SD di Wilayah Kerja Puskesmas Binanga Kab. Mamuju Kec. Mamuju Sulawesi Barat Tahun 2016

Lama Bekerja	n	%
1-5 tahun	31	14,0
6-10 tahun	54	24,3
11-15 tahun	36	16,2
16-20 tahun	14	6,3
21-25 tahun	25	11,3
26-30 tahun	10	4,5
31-35 tahun	45	20,3
36-40 tahun	7	3,2
Total	222	100,0

Sumber: *Data Primer 2016*

Berdasarkan tabel 4.6 dibawah ini, dapat diketahui bahwa sebagian besar responden telah bekerja selama 6-10 tahun yaitu sebanyak 54 orang (24,3%), dan paling sedikit responden telah bekerja selama 36-40 tahun sebanyak 7 orang (3,2%).

e. Agama

Tabel 4.7
Distribusi Responden Berdasarkan Agama pada Guru SD
di Wilayah Kerja Puskesmas Binanga Kab. Mamuju
Kec. Mamuju Sulawesi Barat
Tahun 2016

Agama	n	%
Islam	200	90,1
Kristen	22	9,9
Total	222	100,0

Sumber: *Data Primer 2016*

Berdasarkan tabel 4.7 diatas dapat diketahui bahwa responden yang beragama Islam sebanyak 200 orang (90,1%), sedangkan responden beragama kristen sebanyak 22 orang (9,9%).

2. Analisis Univariat

Analisis univariat terdiri dari deskripsi variabel terikat dan variabel bebas yang dapat dilihat pada tabel berikut:

a. Kejadian hipertensi

Tabel 4.8
Distribusi Kejadian Hipertensi pada Guru SD di Wilayah
Kerja Puskesmas Binanga Kab. Mamuju
Kec. Mamuju Sulawesi Barat
Tahun 2016

Kejadian Hipertensi	n	%
Hipertensi	35	15,8
Tidak hipertensi	187	84,2
Total	222	100,0

Sumber: *Data Primer 2016*

Kejadian hipertensi responden dalam penelitian ini berdasarkan tabel 4.8 menunjukkan bahwa sebagian besar responden tidak menderita hipertensi yaitu sebanyak 187 orang (84,2%).

b. Umur

Berdasarkan hasil penelitian maka diperoleh tabel distribusi responden berdasarkan umur yaitu sebagai berikut.

Tabel 4.9
Distribusi Umur pada Guru SD di Wilayah Kerja Puskesmas
Binanga Kab. Mamuju Kec. Mamuju Sulawesi Barat
Tahun 2016

Umur	n	%
Kategori Umur		
>45 tahun	105	47,3
≤45 tahun	117	52,7
Rentang Umur		
21-25 tahun	3	1,4
26-30 tahun	34	15,3
31-35 tahun	28	12,6
36-40 tahun	29	13,1
41-45 tahun	23	10,4
46-50 tahun	44	19,8
51-55 tahun	32	14,4
56-60 tahun	28	12,6
61-65 tahun	1	0,5
Total	222	100,0

Sumber: *Data Primer 2016*

Kategori umur responden dalam penelitian ini berdasarkan tabel 4.9 menunjukkan bahwa sebagian besar responden berumur ≤45 tahun yaitu sebanyak 117 orang (52,7%). Sedangkan berdasarkan rentang umur, sebagian besar responden berumur 46-50 tahun yaitu sebanyak 44 orang (19,8%) dan paling sedikit berumur 61-65 tahun sebanyak 1 orang (0,5%).

c. Riwayat keluarga

Berdasarkan hasil penelitian maka diperoleh tabel distribusi responden berdasarkan riwayat keluarga yaitu sebagai berikut.

Tabel 4.10
Distribusi Riwayat Keluarga pada Guru SD di Wilayah
Kerja Puskesmas Binanga Kab. Mamuju
Kec. Mamuju Sulawesi Barat
Tahun 2016

Riwayat Keluarga	n	%
Ada	83	37,4
Tidak ada	139	62,6
Total	222	100,0

Sumber: *Data Primer 2016*

Riwayat keluarga responden dalam penelitian ini berdasarkan tabel 4.10 menunjukkan bahwa dari 222 responden, sebagian besar responden tidak mempunyai riwayat hipertensi dalam keluarga yaitu sebanyak 139 orang (62,6%).

d. Indeks massa tubuh (IMT)

Berdasarkan hasil penelitian maka diperoleh tabel distribusi responden berdasarkan indeks massa tubuh (IMT) yaitu sebagai berikut.

Tabel 4.11
Distribusi Indeks Massa Tubuh (IMT) pada Guru SD di
Wilayah Kerja Puskesmas Binanga Kab. Mamuju
Kec. Mamuju Sulawesi Barat
Tahun 2016

IMT	n	%
Obesitas general	131	59,0
Normal	91	41,0
Total	222	100,0

Sumber: *Data Primer 2016*

Indeks massa tubuh (IMT) responden dalam penelitian ini berdasarkan tabel 4.11 menunjukkan bahwa dari 222 responden, sebagian besar responden mengalami obesitas general yaitu sebanyak 131 orang (59,0%).

e. Lingkar Pinggang

Berdasarkan hasil penelitian maka diperoleh tabel distribusi responden berdasarkan lingkar pinggang yaitu sebagai berikut.

Tabel 4.12
Distribusi Lingkar Pinggang pada Guru SD di Wilayah
Kerja Puskesmas Binanga Kab. Mamuju
Kec. Mamuju Sulawesi Barat
Tahun 2016

Lingkar Pinggang	n	%
Obesitas sentral	139	62,6
Normal	83	37,4
Total	222	100,0

Sumber: *Data Primer 2016*

Lingkar pinggang responden dalam penelitian ini berdasarkan tabel 4.12 menunjukkan bahwa dari 222 responden, sebagian besar responden mengalami obesitas sentral yaitu sebanyak 139 orang (62,6%).

f. **Aktivitas fisik**

Berdasarkan hasil penelitian maka diperoleh tabel distribusi responden berdasarkan aktivitas fisik yaitu sebagai berikut.

Tabel 4.13
Distribusi Aktivitas Fisik Berdasarkan Kategori Aktivitas Fisik
dan Jenis Aktivitas Fisik pada Guru SD di Wilayah
Kerja Puskesmas Binanga Kab. Mamuju
Kec. Mamuju Sulawesi Barat
Tahun 2016

Aktivitas Fisik	n	%
Kategori aktivitas fisik		
Jarang	197	88,7
Sering	25	11,3
Jenis aktivitas fisik		
Jalan kaki	92	41,4
Senam	52	23,4
Berlari	17	7,7
Bersepeda	1	0,5
Volly	3	1,4
Tenis meja	1	0,5
Bulu tangkis	1	0,5
Tidak berolahraga	55	24,8
Total	222	100,0

Sumber: *Data Primer 2016*

Aktivitas fisik responden dalam penelitian ini berdasarkan tabel 4.13 menunjukkan bahwa dari 222 responden, sebagian besar responden aktivitas

fisiknya kurang yaitu sebanyak 197 orang (88,7%). Sedangkan jenis aktivitas fisik yang dilakukan responden sebagian besar berjalan kaki yaitu sebanyak 92 orang (41,4%) dan paling sedikit dilakukan yaitu bersepeda, tenis meja dan bulutangkis yang masing-masing sebanyak 1 orang (0,5%).

Tabel 4.14
Distribusi Aktivitas Fisik berdasarkan Durasi, Frekuensi Beraktivitas Fisik dan Alasan Kurangnya Beraktivitas Fisik pada Guru SD di Wilayah Kerja Puskesmas Binanga Kab. Mamuju Kec. Mamuju Sulawesi Barat Tahun 2016

Aktivitas Fisik	n	%
Durasi		
<20 menit	61	27,5
20-29 menit	44	19,8
≥30 menit	62	27,9
Tidak berolahraga	55	24,8
Frekuensi		
<3 kali/minggu	113	50,9
3-4 kali/minggu	20	9,0
≥5 kali/minggu	34	15,3
Tidak berolahraga	55	24,8
Alasan kurang beraktivitas fisik		
Sibuk	187	84,2
Malas	26	11,7
Nyeri sendi	7	3,2
Capek	2	0,9
Total	222	100,0

Sumber: *Data Primer 2016*

Durasi aktivitas fisik responden dalam penelitian ini berdasarkan tabel 4.14 menunjukkan bahwa dari 222 responden, sebagian besar responden beraktivitas fisik ≥30 menit yaitu sebanyak 62 orang (27,9%) dan paling sedikit 20-29 menit sebanyak 44 orang (19,8%). Sedangkan berdasarkan frekuensi aktivitas fisik responden menunjukkan bahwa sebagian besar responden beraktivitas fisik <3 kali/minggu yaitu sebanyak 113 orang (50,9%) dan paling sedikit 3-4 kali/minggu sebanyak 20 orang (9,0%). Kurangnya aktivitas fisik yang

dilakukan responden, sebagian besar disebabkan oleh kesibukan sebanyak 187 orang (84,2%), dan paling sedikit karena alasan capek sebanyak 2 orang (0,9%).

g. Stres kerja

Berdasarkan hasil penelitian maka diperoleh tabel distribusi responden berdasarkan stres kerja yaitu sebagai berikut.

Tabel 4.15
Distribusi Stres Kerja pada Guru SD di Wilayah Kerja Puskesmas
Binanga Kab. Mamuju Kec. Mamuju Sulawesi Barat
Tahun 2016

Stres Kerja	n	%
Kategori stres kerja		
Stres	110	49,5
Tidak stres	112	50,5
Tingkatan stres kerja		
Stres berat	1	0,5
Stres sedang	15	6,8
Stres ringan	94	42,3
Tidak stres	112	50,5
Total	222	100,0

Sumber: *Data Primer 2016*

Stres kerja responden dalam penelitian ini berdasarkan tabel 4.15 menunjukkan bahwa dari 222 responden, sebagian besar responden tidak mengalami stres kerja yaitu sebanyak 112 orang (50,5%). Sedangkan berdasarkan tingkatan stres kerja responden menunjukkan bahwa sebagian besar responden juga tidak mengalami stres kerja yaitu sebanyak 112 orang (50,5%) dan paling sedikit responden yang mengalami stres kerja berat sebanyak 1 orang (0,5%).

h. Religiusitas

Religiusitas responden dalam penelitian ini berdasarkan tabel 4.16 menunjukkan bahwa dari 222 responden, sebagian besar responden religiusitasnya tinggi yaitu sebanyak 202 orang (91,0), diantaranya 183 orang (82,4%) yang beragama Islam dan 19 orang (8,6%) yang beragama Kristen.

Tabel 4.16
Distribusi Religiusitas pada Guru SD di Wilayah Kerja Puskesmas
Binanga Kab. Mamuju Kec. Mamuju Sulawesi Barat
Tahun 2016

Religiusitas	Islam		Kristen	
	n	%	n	%
Religiusitas rendah	17	7,7	3	1,4
Religiusitas tinggi	183	82,4	19	8,6
Total	200	90,1	22	9,9

Sumber: *Data Primer 2016*

3. Analisis Bivariat

Analisis bivariat bertujuan untuk melihat hubungan masing-masing variabel bebas dan variabel terikat dengan menggunakan uji *Chi square*. Dikatakan bermakna jika nilai $p \leq 0,05$ dan tidak bermakna jika mempunyai nilai $p > 0,05$.

a. Analisis hubungan antara umur dengan kejadian hipertensi

Hubungan antara umur dengan kejadian hipertensi pada guru SD di wilayah kerja Puskesmas Binanga tahun 2016 dapat dilihat pada tabel berikut:

Tabel 4.17
Hubungan Umur dengan Kejadian Hipertensi pada Guru SD
di Wilayah Kerja Puskesmas Binanga Kab. Mamuju
Kec. Mamuju Sulawesi Barat
Tahun 2016

Umur	Kejadian Hipertensi				Jumlah	<i>P</i> value	RP
	Ya		Tidak				
	n	%	n	%	N		
>45 tahun	32	30,5	73	69,5	105	100,0	
≤45 tahun	3	2,6	114	97,4	117	100,0	0,000
Total	35	15,8	187	84,2	222	100,0	

Sumber: *Data Primer 2016*

Tabel 4.17 menunjukkan bahwa dari 105 responden yang berumur >45 tahun, sebanyak 32 orang (30,5%) yang menderita hipertensi dan 73 orang (69,5%) yang tidak menderita hipertensi. Hasil analisis bivariat dengan *Chi-square Test* didapatkan nilai $p = 0,000$ ($p < 0,05$) yang berarti ada hubungan antara umur dengan kejadian hipertensi. Adapun nilai $RP = 11,9$ ($RP > 1$), dapat

disimpulkan bahwa responden yang berumur >45 tahun mempunyai risiko 11,9 kali lebih besar untuk mengalami hipertensi dibandingkan dengan responden yang berumur ≤ 45 tahun.

b. Analisis hubungan antara riwayat keluarga dengan kejadian hipertensi

Hubungan antara riwayat keluarga dengan kejadian hipertensi pada guru SD di wilayah kerja Puskesmas Binanga tahun 2016 dapat dilihat pada tabel 4.22.

Tabel 4.18
Hubungan Riwayat Keluarga Terhadap Kejadian Hipertensi
pada Guru SD di Wilayah Kerja Puskesmas Binanga
Kab. Mamuju Kec. Mamuju Sulawesi Barat
Tahun 2016

Riwayat Keluarga	Kejadian Hipertensi				Jumlah		P _{value}	RP
	Ya		Tidak		N	%		
	n	%	n	%				
Ada	20	24,1	63	75,9	83	100,0	0,008	2,2
Tidak ada	15	10,8	124	89,2	139	100,0		
Total	35	15,8	187	84,2	222	100,0		

Sumber: *Data Primer 2016*

Tabel 4.18 menunjukkan bahwa dari 83 responden yang mempunyai riwayat hipertensi dalam keluarga, sebanyak 20 orang (24,1%) yang menderita hipertensi dan 63 orang (75,9%) yang tidak menderita hipertensi. Hasil analisis bivariat dengan *Chi-square Test* didapatkan nilai $p = 0,008$ (nilai $p < 0,05$) yang berarti ada hubungan antara riwayat keluarga dengan kejadian hipertensi. Adapun nilai $RP = 2,2$ ($RP > 1$) dapat disimpulkan bahwa responden yang mempunyai riwayat hipertensi dalam keluarganya berisiko 2,2 kali lebih besar untuk mengalami hipertensi dibandingkan dengan responden yang tidak mempunyai riwayat hipertensi dalam keluarganya.

c. Analisis hubungan antara IMT dengan kejadian hipertensi

Hubungan antara IMT dengan kejadian hipertensi pada guru SD di wilayah kerja Puskesmas Binanga tahun 2016 dapat dilihat pada tabel berikut.

Tabel 4.19
Hubungan IMT Terhadap Kejadian Hipertensi pada Guru SD
di Wilayah Kerja Puskesmas Binanga Kab. Mamuju
Kec. Mamuju Sulawesi Barat
Tahun 2016

IMT	Kejadian Hipertensi				Jumlah		P _{value}	RP
	Ya		Tidak		N	%		
	n	%	n	%				
Obesitas general	31	23,7	100	76,3	131	100,0	0,000	5,4
Normal	4	4,4	87	95,6	91	100,0		
Total	35	15,8	187	84,2	222	100,0		

Sumber: *Data Primer 2016*

Tabel 4.19 menunjukkan bahwa dari 131 responden yang mengalami obesitas general, sebanyak 31 orang (23,7%) yang menderita hipertensi dan 100 orang (76,3%) yang tidak menderita hipertensi. Hasil analisis bivariat dengan *Chi-square Test* didapatkan nilai $p = 0,000$ (nilai $p < 0,05$) yang berarti ada hubungan antara IMT dengan kejadian hipertensi. Adapun nilai $RP = 5,4$ ($RP > 1$) dapat disimpulkan bahwa responden yang mengalami obesitas general berisiko 5,4 kali lebih besar untuk mengalami hipertensi dibandingkan dengan responden yang normal (tidak obesitas).

d. Analisis hubungan antara lingkaran pinggang dengan kejadian hipertensi

Hubungan antara obesitas sentral dengan kejadian hipertensi pada guru SD di wilayah kerja puskesmas Binanga tahun 2016 dapat dilihat pada tabel berikut.

Tabel 4.20
Hubungan Lingkaran Pinggang Terhadap Kejadian Hipertensi
pada Guru SD di Wilayah Kerja Puskesmas Binanga
Kab. Mamuju Kec. Mamuju Sulawesi Barat
Tahun 2016

Lingkaran Pinggang	Kejadian Hipertensi				Jumlah		P _{value}	RP
	Ya		Tidak		N	%		
	n	%	n	%				
Obesitas sentral	31	22,3	108	77,7	139	100,0	0,001	4,6
Normal	4	4,8	79	95,2	83	100,0		
Total	35	15,8	187	84,2	222	100,0		

Sumber: *Data Primer 2016*

Tabel 4.20 menunjukkan bahwa dari 139 responden dengan obesitas sentral sebanyak 31 orang (22,3%) yang menderita hipertensi dan 108 orang (77,7%). Hasil analisis bivariat dengan *Chi-square Test* didapatkan nilai $p = 0,001$ (nilai $p < 0,05$) yang berarti ada hubungan antara lingkar pinggang dengan kejadian hipertensi. Adapun nilai $RP = 4,6$ ($RP > 1$) dapat disimpulkan bahwa responden yang mengalami obesitas sentral berisiko 4,6 kali lebih tinggi untuk mengalami hipertensi dibandingkan dengan responden yang normal.

e. Analisis hubungan antara aktivitas fisik dengan kejadian hipertensi

Hubungan antara aktivitas fisik dengan kejadian hipertensi pada guru SD di wilayah kerja Puskesmas Binanga tahun 2016 dapat dilihat pada tabel berikut.

Tabel 4.21
Hubungan Aktivitas Fisik Terhadap Kejadian Hipertensi pada
Guru SD di Wilayah Kerja Puskesmas Binanga
Kab. Mamuju Kec. Mamuju Sulawesi Barat
Tahun 2016

Aktivitas Fisik	Kejadian Hipertensi				Jumlah		P _{value}	RP
	Ya		Tidak		N	%		
	n	%	n	%				
Jarang	33	16,8	164	83,2	197	100,0	0,384	2,1
Sering	2	8,0	23	92,0	25	100,0		
Total	35	15,8	187	84,2	222	100,0		

Sumber: *Data Primer 2016*

Tabel 4.21 menunjukkan bahwa dari 197 responden yang aktivitas fisiknya kurang, sebanyak 33 orang (16,8%) yang menderita hipertensi dan 164 orang (83,2%) yang tidak menderita hipertensi. Hasil analisis bivariat dengan *Chi-square Test* didapatkan 1 sel dengan frekuensi harapan yang kurang dari 5 dan lebih dari 20%. Oleh karena itu, pengujian beralih ke uji *Fisher's Exact Test* dengan nilai $p = 0,384$ (nilai $p < 0,05$) yang berarti tidak ada hubungan antara aktivitas fisik dengan kejadian hipertensi.

f. Analisis hubungan antara stres kerja dengan kejadian hipertensi

Hubungan antara stres kerja dengan kejadian hipertensi pada guru SD di wilayah kerja Puskesmas Binanga tahun 2016 dapat dilihat pada tabel berikut.

Tabel 4.22
Hubungan Stres Kerja Terhadap Kejadian Hipertensi pada
Guru SD di Wilayah Kerja Puskesmas Binanga
Kab. Mamuju Kec. Mamuju Sulawesi Barat
Tahun 2016

Stres Kerja	Kejadian Hipertensi				Jumlah		P _{value}	RP
	Ya		Tidak		N	%		
	n	%	n	%				
Stres	23	20,9	87	79,1	110	100,0	0,037	2,0
Tidak stres	12	10,7	100	89,3	112	100,0		
Total	35	15,8	187	84,2	222	100,0		

Sumber: *Data Primer 2016*

Tabel 4.22 menunjukkan bahwa dari 110 responden yang mengalami stres kerja, sebanyak 23 orang (20,9%) yang menderita hipertensi dan 87 orang (79,1%) yang tidak menderita hipertensi. Hasil analisis bivariat dengan *Chi-square Test* didapatkan nilai $p = 0,037$ (nilai $p < 0,05$) yang berarti ada hubungan antara stres kerja dengan kejadian hipertensi. Adapun nilai $RP = 2,0$ ($RP > 1$) dapat disimpulkan bahwa responden yang mengalami stres kerja berisiko 2 kali lebih besar untuk mengalami hipertensi dibandingkan dengan responden yang tidak mengalami stres kerja.

g. Analisis hubungan antara religiusitas dengan kejadian hipertensi

Hubungan antara religiusitas Islam dengan kejadian hipertensi pada guru SD di wilayah kerja Puskesmas Binanga tahun 2016 dapat dilihat pada tabel 4.23 yang menunjukkan bahwa dari 17 responden yang religiusitasnya rendah, sebanyak 4 orang (23,5%) yang menderita hipertensi dan 13 orang (76,5%) yang tidak menderita hipertensi. Hasil analisis bivariat dengan *Chi-square Test* didapatkan 1 sel dengan frekuensi harapan yang kurang dari 5 dan lebih dari 20%.

Oleh karena itu, pengujian beralih ke uji *Fisher's Exact Test* dengan nilai $p = 0,270$ (nilai $p > 0,05$) yang berarti tidak ada hubungan antara religiusitas dengan kejadian hipertensi.

Tabel 4.23
Hubungan Religiusitas Islam Terhadap Kejadian Hipertensi
pada Guru SD di Wilayah Kerja Puskesmas Binanga
Kab. Mamuju Kec. Mamuju Sulawesi Barat
Tahun 2016

Religiusitas	Kejadian Hipertensi				Jumlah		P _{value}	RP
	Ya		Tidak		N	%		
	n	%	n	%				
Religiusitas rendah	4	23,5	13	76,5	17	100,0	0,491	1,5
Religiusitas tinggi	29	15,8	154	84,2	183	100,0		
Total	33	16,5	167	83,5	200	100,0		

Sumber: *Data Primer 2016*

Sedangkan hubungan antara religiusitas Kristen dengan kejadian hipertensi pada guru SD di wilayah kerja Puskesmas Binanga tahun 2016 dapat dilihat pada tabel berikut.

Tabel 4.24
Hubungan Religiusitas Kristen Terhadap Kejadian Hipertensi
pada Guru SD di Wilayah Kerja Puskesmas Binanga
Kab. Mamuju Kec. Mamuju Sulawesi Barat
Tahun 2016

Religiusitas	Kejadian Hipertensi				Jumlah		P _{value}	RP
	Ya		Tidak		N	%		
	n	%	n	%				
Religiusitas rendah	1	33,3	2	66,7	3	100,0	0,260	6,3
Religiusitas tinggi	1	5,3	18	94,7	19	100,0		
Total	2	9,1	20	90,9	22	100,0		

Sumber: *Data Primer 2016*

Tabel 4.24 menunjukkan bahwa dari 3 responden yang religiusitasnya rendah, sebanyak 1 orang (33,3%) yang menderita hipertensi dan 2 orang (66,7%) yang tidak menderita hipertensi. Hasil analisis bivariat dengan *Chi-square Test* didapatkan 1 sel dengan frekuensi harapan yang kurang dari 5 dan lebih dari 20%. Oleh karena itu, pengujian beralih ke uji *Fisher's Exact Test* dengan nilai $p =$

0,260 (nilai $p > 0,05$) yang berarti tidak ada hubungan antara religiusitas dengan kejadian hipertensi.

C. Pembahasan

1. Hubungan Umur terhadap Kejadian Hipertensi

Umur merupakan salah satu faktor risiko hipertensi. Seiring dengan bertambahnya umur, maka semakin melemah pula tubuh kita. Berkenaan dengan hal tersebut, Allah swt. telah mengingatkan dan menasehati hambanya melalui firman-Nya dalam QS.Yaasin/ 36: 68.

وَمَنْ نُعَمِّرْهُ نُنَكِّسْهُ فِي الْخَلْقِ أَفَلَا يَعْقِلُونَ ﴿٦٨﴾

Terjemahnya:

“Dan barangsiapa Kami panjangkan umurnya niscaya Kami kembalikan dia kepada awal kejadian (nya). Maka apakah mereka tidak mengerti?”. (Kementerian Agama Republik Indonesia, 2009: 444)

Ayat ini seakan-akan menyatakan bahwa bukti kekuasaan Allah swt. dalam melakukan pembuatan dan perubahan bentuk itu dapat terlihat pada diri manusia. Allah swt. menciptakan manusia dengan beraneka bentuk serta beragam masa hidup, ada yang diperindah dan ada pula yang diperburuk wajahnya, ada yang dipendekkan dan ada pula yang dipanjangkan umurnya. Dan barangsiapa yang dipanjangkan umurnya, maka Allah swt. mengembalikannya dalam penciptaan, yakni dahulu ketika bayi manusia lemah, tidak mempunyai pengetahuan, lalu dari hari ke hari ia menjadi kuat dan banyak tahu, selanjutnya bila usianya menanjak hingga mencapai batas tertentu, dia dikembalikan oleh Allah swt. menjadi pikun, lemah, serta membutuhkan bantuan yang banyak. Maka apakah kita tidak berpikir tentang kekuasaan Allah swt. mengubah keadaan itu dan tentang kelemahan kita sebagai hambanya agar kita sadar bahwa kekuatan kita tidak langgeng, dan bahwa dunia ini fana, dan bahwa kita harus mempunyai

sandaran yang kuat lagi langgeng dan abadi. Sandaran itu tidak lain kecuali Allah swt (Shihab, 2002).

Oleh karena itu, sebagai hamba Allah swt. janganlah bersikap sombong atas nikmat yang telah diberikan oleh Allah swt. termasuk kekuatan di masa muda. Gunakanlah akal pikiran untuk merenungkan permulaan kejadian kehidupan kita, dimana tidak semua orang yang dipanjangkan umurnya. Dan bagi mereka yang dipanjangkan umurnya maka akan berakhir di usia tua dengan berbagai kelemahan pada tubuh dan akal serta sangat rentan terhadap penyakit. Hal tersebut sebagai pertanda bahwa dunia ini tidaklah kekal. Maka pergunakanlah kesempatan sebaik-baiknya dalam beramal shaleh termasuk menjaga kesehatan untuk tetap dapat beribadah kepada Allah disaat tubuh dan ingatan masih kuat, sebelum datangnya kondisi lemah dan kematian.

Ayat tersebut sejalan dengan hasil penelitian ini yang menunjukkan bahwa hipertensi cenderung diderita oleh responden yang berumur >45 tahun yaitu sebanyak 32 orang (30,5%). Setelah dilakukan analisis bivariat dengan *Chi-square Test*, ditemukan ada hubungan yang bermakna antara umur dengan kejadian hipertensi ($p= 0,000$) dan responden yang berumur >45 tahun berisiko 11,9 kali lebih besar untuk menderita hipertensi dibandingkan dengan responden yang berumur ≤ 45 tahun ($RP= 11,9$). Secara teori, hasil penelitian ini tidak bertentangan dengan pendapat para ahli yang mengatakan bahwa semakin tua usia, tekanan darah akan semakin meningkat. Hal ini dikarenakan semakin tua usia seseorang, maka semakin besar pula risiko untuk menderita hipertensi yang disebabkan oleh hilangnya keelastisan pembuluh darah secara bertahap (AHA, 2014).

Setelah umur 45 tahun, dinding arteri akan mengalami penebalan oleh karena adanya penumpukan zat kolagen pada lapisan otot sehingga pembuluh

darah akan berangsur-angsur menyempit dan menjadi kaku. Tekanan darah sistolik meningkat karena kelenturan pembuluh darah besar yang berkurang pada penambahan umur sampai dekade ketujuh sedangkan tekanan darah diastolik meningkat sampai dekade kelima dan keenam kemudian menetap atau cenderung menurun. Pada usia lanjut terjadi peningkatan resistensi perifer dan aktivitas simpatik dan sensitivitas pengaturan tekanan darah yaitu refleksi baroreseptor mulai berkurang. Demikian juga halnya dengan peran ginjal, dimana aliran darah ginjal dan laju filtrasi glomerulus akan mengalami penurunan (Kumar et al., 2005 dalam Nuraini, 2015).

Hasil penelitian ini juga sejalan dengan hasil penelitian Abidin (2015) dan Rahayu (2012) yang menemukan ada hubungan yang signifikan antara umur dengan kejadian hipertensi dengan $p= 0.000$. Sedangkan penelitian Anggara dan Prayitno (2013) menyatakan bahwa risiko hipertensi 11,71 kali lebih besar pada subjek ≥ 40 tahun dibandingkan dengan yang berusia < 40 tahun. Namun, hasil penelitian ini bertentangan dengan hasil penelitian Raihan, dkk (2014) di wilayah kerja Puskesmas Rumbai Pesisir yang menunjukkan bahwa tidak ada hubungan antara umur dengan kejadian hipertensi dan umur bukanlah faktor risiko dari hipertensi ($p= 0,21$; $OR= 0,58$). Menurutnya, perbedaan hasil penelitiannya dengan hasil penelitian lain kemungkinan disebabkan karena hipertensi pada masyarakat yang ia teliti lebih banyak dipengaruhi oleh faktor-faktor lain, seperti riwayat keluarga, aktivitas fisik/olahraga, kebiasaan merokok, pola asuan garam, dan stres.

Hal yang menarik dalam penelitian ini yakni dari 105 responden yang berumur > 45 tahun, sebagian besar justru tidak mengalami hipertensi yaitu sebanyak 73 orang (69,5%). Berdasarkan data hasil tabulasi silang antara umur dengan riwayat keluarga responden ditemukan bahwa sebagian besar responden

yang berumur >45 tahun, tidak mempunyai riwayat hipertensi dalam keluarga yaitu sebanyak 66 orang (62,9%).

Perlu untuk diketahui bahwa meski kejadian hipertensi bertambah seiring dengan pertambahan usia, namun hipertensi tidak selalu hadir seiring dengan proses penuaan (Prasetyaningrum, 2014). Hipertensi tidak semata-merta dapat terjadi meski seseorang terpapar oleh berbagai faktor risiko, melainkan melalui proses yang berlangsung cukup lama karena tubuh dibekali kemampuan yang hebat dalam mengatur keseimbangan tekanan darah melalui kerja sama antara jantung, ginjal dan saraf otonom (Lingga, 2012). Dengan kata lain, sedikitnya responden yang berusia >45 tahun menderita hipertensi kemungkinan dikarenakan tidak adanya riwayat hipertensi dalam keluarga dan/atau tubuh masih mampu melakukan kompensasi.

2. Hubungan Riwayat Keluarga terhadap Kejadian Hipertensi

Hasil penelitian ini menunjukkan bahwa hipertensi cenderung diderita oleh responden yang mempunyai riwayat hipertensi dalam keluarga yaitu sebanyak 20 orang (24,1%). Setelah dilakukan analisis bivariat dengan *Chi-square Test*, ditemukan ada hubungan antara riwayat keluarga dengan kejadian hipertensi ($p = 0,008$) dan responden yang mempunyai riwayat hipertensi dalam keluarganya berisiko 2,2 kali lebih besar untuk mengalami hipertensi dibandingkan dengan responden yang tidak mempunyai riwayat hipertensi dalam keluarganya ($RP > 1$).

Hasil penelitian ini sejalan dengan teori yang menyatakan bahwa secara genetik, penyakit hipertensi mempunyai hubungan yang signifikan dengan gen-gen pemicu hipertensi yang terdapat dalam kromosom manusia. Orang dapat mewarisi gen yang membuat mereka lebih mungkin untuk mengembangkan kondisi tersebut (WHO, 2011). Sekalipun gen-gen hipertensi belum dapat diidentifikasi secara akurat, namun faktor-faktor genetik yang terdapat dalam gen

manusia sangat mempengaruhi sistem *renin-angiotensin-aldosterone*. Mekanisme ini sangat membantu dalam pengaturan tekanan darah melalui pengontrolan keseimbangan garam serta kelenturan dari arteri (Ridwan, 2009). Tentunya dipengaruhi pula oleh adanya interaksi dengan faktor lingkungan lain seperti gaya hidup yang tidak sehat (WHO, 2011).

Pada seseorang yang tidak hipertensi namun mempunyai riwayat hipertensi dalam keluarga, maka akan terjadi peningkatan aktivitas saraf parasimpatis yang signifikan. Perubahan aktivitas saraf otonom terutama peningkatan aktivitas saraf simpatis dapat berlanjut menjadi ketidakseimbangan aktivitas saraf otonom dan akan menimbulkan beberapa gejala seperti mudah marah atau emosional, insomnia, tremor, pusing atau bahkan dalam jangka waktu yang lama akan mengakibatkan penyakit jantung seperti hipertensi dan kerusakan organ tubuh lain seperti gagal ginjal, diabetes millitus dan sebagainya (Dupres, 2008 dalam Ambasari, dkk, 2013).

Hasil penelitian ini juga sejalan dengan penelitian Kartikasari (2012) di desa Kabongan Kidul yang menemukan bahwa ada hubungan antara riwayat keluarga dengan kejadian hipertensi ($p= 0,000$) dengan risiko yang lebih besar yaitu 14,378 kali lebih besar bila dibandingkan dengan responden yang tidak mempunyai riwayat hipertensi dalam keluarga. Hasil penelitian ini juga didukung oleh hasil penelitian Abidin (2015) di wilayah kerja Puskesmas Segeri Kab. Pangkep dengan $p= 0,009$. Namun, hasil penelitian ini berlawanan dengan penelitian Rahayu (2012) yang menunjukkan bahwa tidak ada hubungan antara riwayat keluarga dengan kejadian hipertensi ($p= 0,157$).

Yang menarik dalam penelitian ini ditemukan bahwa dari 83 responden yang mempunyai riwayat hipertensi dalam keluarga, sebagian besar justru tidak mengalami hipertensi yaitu sebanyak 63 orang (75,9%). Hal ini sejalan dengan

teori yang menyatakan bahwa pada beberapa orang, awalnya kombinasi faktor genetik dan faktor lingkungan memang menyebabkan perubahan homeostasis kardiovaskuler (prehipertensi), namun belum cukup untuk meningkatkan tekanan darah sampai tingkat abnormal. Walaupun demikian, cukup untuk memulai proses yang beberapa tahun kemudian menyebabkan tekanan darah biasanya meningkat (*early hypertension*) (Saputri, 2010). Sutanto dalam Subkhi (2015) menyatakan bahwa seorang yang mempunyai sifat genetik hipertensi primer (esensial), dalam waktu sekitar 30-50 tahun barulah akan timbul tanda dan gejala, dan bersama lingkungannya akan menyebabkan hipertensinya berkembang apabila sifat genetik hipertensi primernya (esensial) tersebut dibiarkan secara alamiah tanpa intervensi terapi.

3. Hubungan IMT dan Lingkar Pinggang terhadap Kejadian Hipertensi

Peningkatan lemak tubuh akibat mengkonsumsi makanan secara berlebihan mempunyai hubungan terhadap timbulnya berbagai masalah kesehatan, salah satunya hipertensi. Allah swt. telah menasehati dan mengingatkan hambanya agar tidak makan dan minum secara berlebih-lebihan. Firman-Nya dalam QS. al-A'raf/ 7: 31.

يٰٓبَنِي ٓءَادَمَ خُذُوْا زِيْنَتَكُمْ عِنْدَ كُلِّ مَسْجِدٍ وَكُلُوْا وَشَرِبُوْا وَّلَا تُسْرِفُوْا اِنَّهٗ
لَا يُحِبُّ الْمُسْرِفِيْنَ ﴿٣١﴾

Terjemahnya:

“Wahai anak cucu Adam! Pakailah pakaianmu yang bagus pada setiap (memasuki) Masjid, dan makan dan minumlah, tetapi jangan berlebih-lebihan.” (Kementerian Agama RI, 2009)

Dari Ibnu Abbas, seorang perempuan pada zaman Jahiliah melakukan tawaf di Baitullah dengan tanpa pakaian dan kemaluannya ditutup secarik kain lusuh. Sambil tawaf ia berteriak, “Pada hari ini kuhalalkan seluruh tubuhku,

kecuali yang kututupi ini.” Lalu turunlah ayat ini (HR. Muslim dalam Kementerian Agama RI, 2013).

Ayat ini mengajak agar anak Adam (manusia) memakai pakaiannya yang yang indah minimal dalam bentuk menutup aurat karena membuangnya pasti buruk. Lakukan itu di setiap memasuki dan berada di masjid, baik masjid dalam arti bangunan khusus maupun dalam pengertian yang luas, yakni persada bumi ini, dan makanlah makanan yang halal, enak, bermanfaat lagi bergizi, berdampak baik serta minumlah apa yang kamu sukai selama tidak memabukkan, tidak juga mengganggu kesehatan kamu dan janganlah berlebih-lebihan dalam segala hal, baik dalam beribadah dengan menambah cara atau kadarnya demikian juga dengan makan dan minum atau apa saja, karena sesungguhnya Allah swt. tidak menyukai, yakni tidak melimpahkan rahmat dan ganjaran bagi orang-orang yang berlebih-lebihan dalam hal apapun (Shihab, 2002).

Oleh karena itu, kita perlu menghormati ritual ibadah dengan berpakaian yang baik yakni menutup aurat. Dan dalam hal makan minum, kita dilarang untuk makan secara berlebih-lebihan ataupun terlalu sedikit mengonsumsi makanan dari yang seharusnya, serta tidak memerhatikan keseimbangan kandungan makanan karena hal tersebut akan mengakibatkan munculnya berbagai penyakit.

a) Hubungan IMT terhadap Kejadian Hipertensi

Hasil penelitian ini menunjukkan bahwa hipertensi cenderung diderita oleh responden yang mengalami obesitas general yaitu sebanyak 31 orang (23,7%). Setelah dilakukan analisis bivariat dengan *Chi-square Test*, ditemukan ada hubungan antara IMT dengan kejadian hipertensi ($p= 0,000$) dan responden yang mengalami obesitas general berisiko 5,4 kali lebih besar untuk mengalami hipertensi dibandingkan dengan responden yang normal (tidak obesitas). Hasil penelitian ini sejalan dengan teori yang menyatakan bahwa kelebihan berat badan

merupakan faktor risiko untuk sejumlah kondisi medis seperti hipertensi dan dapat meningkatkan risiko penyakit jantung, diabetes, dan hipertensi (AHA, 2014).

Ketika berat badan bertambah maka kebutuhan atas ketersediaan oksigen dan makanan untuk jaringan tubuh juga akan bertambah. Akibatnya, darah yang mengalir dalam pembuluh darah juga semakin banyak sehingga dinding arteri mendapatkan tekanan yang lebih besar. Selain itu, lemak jenuh dan lemak trans yang masuk ke dalam tubuh secara terus-menerus menyebabkan penumpukan lemak di dalam pembuluh darah yang mengakibatkan arteri menyempit dan memerlukan tekanan yang besar untuk mengalirkan darah ke seluruh tubuh (Sutomo, 2009). Tidak hanya itu, jika berat badan bertambah, maka terdapat kecenderungan pengeluaran insulin yang bertambah. Dengan bertambahnya insulin, penyerapan natrium dalam ginjal akan berkurang. Dengan bertambahnya natrium dalam tubuh, volume cairan dalam tubuh juga akan bertambah. Semakin banyak cairan termasuk darah yang ditahan, tekanan darah akan semakin tinggi (Situmorang, 2015).

Hasil penelitian ini juga sejalan dengan penelitian Korneliani dan Meida (2012) pada guru SD wanita di Kec. Kalipucang yang juga menyatakan adanya hubungan antara obesitas dengan kejadian hipertensi ($p= 0,003$; $POR= 3,8$). Hasil penelitian ini juga sejalan dengan penelitian Natalia, dkk (2015) yang menemukan adanya hubungan antara obesitas dengan kejadian hipertensi ($p= 0,000$ dan $OR= 2,2$). Namun, hasil penelitian ini tidak sejalan dengan penelitian sebelumnya yang dilakukan oleh Poerwati (2008) yang menyatakan bahwa tidak ada hubungan antara obesitas dengan kejadian hipertensi ($p= 1$). Perbedaan hasil penelitian ini kemungkinan disebabkan oleh adanya penentuan kriteria objektif yang berbeda, dimana pada penelitian Poerwati dinyatakan obesitas jika $IMT \geq 30$ sehingga sebagian besar penderita hipertensi justru tidak mengalami obesitas.

Yang menarik dalam penelitian ini adalah dari 131 responden yang obesitas general, sebagian besar justru tidak mengalami hipertensi yaitu sebanyak 100 orang (76,3%). Berdasarkan data hasil tabulasi silang antara IMT dengan riwayat keluarga responden ditemukan bahwa dari 131 responden yang obesitas general, sebagian besar tidak mempunyai riwayat hipertensi dalam keluarga yaitu sebanyak 80 orang (61,1%). Berdasarkan teori, obesitas dan riwayat keluarga memang saling berkaitan. Riwayat hipertensi dalam keluarga berhubungan dengan gen resesif hipertensi yang diturunkan oleh orang tua. Gen resesif hipertensi tersebut ditandai dengan kepekaan yang sangat nyata terhadap makanan tertentu. Gen resesif sangat peka terhadap garam. Konsumsi garam dan makanan berkolesterol direspon positif oleh gen resesif sehingga memicu kenaikan tekanan darah. Sebaliknya, mereka yang tidak mempunyai gen resesif hipertensi, tidak mempunyai kepekaan yang berarti terhadap makanan tertentu (Lingga, 2012). Oleh karena itu, meskipun responden mengalami obesitas akibat pola makan yang buruk, namun dengan tidak adanya riwayat hipertensi dalam keluarga maka kemungkinan untuk menderita hipertensi menjadi lebih kecil atau proses kemunculannya akan menjadi lebih lambat.

b) Hubungan Lingkar Pinggang terhadap Kejadian Hipertensi

Hasil penelitian ini menunjukkan bahwa hipertensi cenderung diderita oleh responden yang mengalami obesitas sentral yaitu sebanyak sebanyak 31 orang (22,3%). Setelah dilakukan analisis bivariat dengan *Chi-square Test*, ditemukan ada hubungan antara lingkar pinggang dengan kejadian hipertensi ($p= 0,001$) dan responden yang mengalami obesitas sentral berisiko 4,6 kali lebih tinggi untuk mengalami hipertensi dibandingkan dengan responden yang normal (tidak obesitas). Hasil penelitian ini sejalan dengan teori yang menyatakan bahwa obesitas sentral yang ditandai dengan meningkatnya lingkar pinggang merupakan

salah satu faktor risiko sindroma metabolik yang akan menyebabkan masalah kesehatan yang lebih serius di masa mendatang (Pangau, 2013).

Kegemukan di perut (buncit atau obesitas sentral) terjadi karena adanya peningkatan jaringan lemak di perut yang mengindikasikan adanya VLDL (*Very Low Density Lipoprotein*) yang banyak dan mengandung kolesterol dan trigliserida. Dalam jaringan lemak, trigliserida mengalami hidrolisis sehingga VLDL (*Very Low Density Lipoprotein*) kehilangan trigliserida. Sedangkan asam lemak dan gliserol mengalami peningkatan, begitu pula dengan LDL (*Low Density Lipoprotein*) dalam darah. Kemudian LDL (*Low Density Lipoprotein*) teroksidasi dalam darah yang menyebabkan aterosklerosis yang dapat mengakibatkan terjadinya hipertensi karena pembuluh darah mengalami penyempitan dan tidak elastis. Oleh karena itu, jika semakin banyak timbunan lemak di perut maka ukuran lingkaran pinggangnya semakin besar dan berisiko menderita hipertensi (Sukkur, 2009).

Hasil penelitian ini juga sejalan dengan penelitian Radovanovic, *et al.*, (2014) pada orang dewasa di Brazil yang menemukan hubungan yang signifikan antara lingkaran pinggang dengan kejadian hipertensi ($p= 0,008$), dan orang yang lingkaran pinggangnya tidak normal (obesitas sentral) berisiko 2,35 kali lebih besar untuk menderita hipertensi dibandingkan dengan mereka yang lingkaran pinggangnya normal (tidak obesitas sentral). Hasil penelitian ini juga sejalan dengan penelitian Adnyani, dkk (2014) yang menyatakan bahwa ada hubungan yang signifikan antara obesitas sentral yang diukur melalui lingkaran pinggang dengan kejadian hipertensi ($p= 0.000$).

Hal yang menarik dari penelitian ini adalah dari 139 responden yang obesitas sentral, sebagian besar justru tidak mengalami hipertensi yaitu sebanyak 108 orang (77,7%). Berdasarkan data hasil tabulasi silang antara lingkaran pinggang

dengan riwayat keluarga ditemukan bahwa dari 139 responden yang obesitas sentral, sebagian besar tidak mempunyai riwayat hipertensi dalam keluarga yaitu sebanyak 84 orang (60,4%). Secara teori, riwayat hipertensi dalam keluarga berhubungan dengan gen resesif hipertensi yang diturunkan oleh orang tua yang ditandai dengan kepekaan yang sangat nyata terhadap makanan tertentu seperti garam dan makanan berkolesterol sehingga memicu kenaikan tekanan darah (Lingga, 2012). Hal ini menandakan bahwa responden yang mengalami obesitas sentral mempunyai peluang yang lebih kecil untuk menderita hipertensi jika tidak mempunyai riwayat hipertensi dalam keluarga.

Kemungkinan lain bahwa faktor asupan makanan yang tidak diteliti dalam penelitian ini berpengaruh terhadap kejadian hipertensi pada responden yang obesitas. Berdasarkan hasil tabulasi silang antara obesitas sentral dengan lingkungan tempat tinggal responden ditemukan bahwa dari 139 responden yang mengalami obesitas sentral, sebagian besar responden bertempat tinggal di Kel. Binanga sebanyak 84 orang (60,4%), Kel. Karema sebanyak 19 orang (13,7%), Kel. Rimuku sebanyak 17 orang (12,2%) yang merupakan daerah pantai/pesisir dan hanya 19 orang (13,7%) yang bertempat tinggal di Kel. Mamunyu yang merupakan daerah pegunungan.

Liputo (2005) menyatakan bahwa pada masyarakat tropis di daerah pantai, konsumsi lemak jenuh kelapa selalu diiringi dengan konsumsi ikan dan pemakaian banyak bumbu sehingga dapat mencegah mereka terkena aterosklerosis. Asam lemak omega 3 *eicosapentaenoic acid* (EPA) dan *docosahexaenoic acid* (DHA) dari ikan terbukti menurunkan VLDL (very low density lipoprotein), menghambat produksi tromboksan, meningkatkan sintesa prostaksilin, menurunkan viskositas darah dan trombosis sehingga menghalangi

pengerasan pembuluh darah yang menjadi risiko terjadinya penyakit kardiovaskuler (Liputo, 2005).

4. Hubungan Aktivitas Fisik terhadap Kejadian Hipertensi

Hasil penelitian ini menunjukkan bahwa hipertensi cenderung diderita oleh responden yang jarang beraktivitas fisik yaitu sebanyak 33 orang (16,8%). Setelah dilakukan analisis bivariat dengan uji *Fisher's Exact Test*, ternyata ditemukan bahwa tidak ada hubungan antara aktivitas fisik dengan kejadian hipertensi ($p = 0,384$). Tidak adanya hubungan antara aktivitas fisik dengan hipertensi kemungkinan disebabkan karena sebagian besar responden kurang melakukan aktivitas fisik yaitu sebanyak 197 orang (88,7%) dan 164 orang (83,2%) diantaranya justru tidak menderita hipertensi. Hasil penelitian ini sejalan dengan penelitian Rahayu (2012) dan Situmorang (2015) yang menyatakan bahwa tidak ada hubungan antara aktivitas fisik dengan kejadian hipertensi, masing-masing $p= 0,823$ dan $p= 0,263$.

Namun, hasil penelitian ini bertentangan dengan teori yang dikemukakan oleh Prasetyaningrum (2014) bahwa aktivitas fisik ataupun olahraga yang bersifat aerobik dihubungkan dengan pengelolaan tekanan darah karena berguna untuk melebarkan pembuluh darah sehingga aliran darah menjadi lancar. Ketika berolahraga maka seluruh otot di dalam tubuh menjadi aktif memompa darah ke seluruh tubuh. Dalimartha, dkk., (2008) menyatakan bahwa aktivitas fisik aerobik juga melatih otot jantung sehingga menjadi terbiasa apabila jantung harus melakukan pekerjaan yang lebih berat karena adanya kondisi tertentu. Aktivitas fisik aerobik juga dapat mengurangi asupan garam dalam tubuh karena garam akan keluar dari dalam tubuh bersama keringat. Mekanisme inilah yang akhirnya menyehatkan kerja organ jantung sehingga tekanan darah tetap dalam kondisi normal.

Hal yang menarik dari penelitian ini adalah dari 197 responden yang kurang melakukan aktivitas fisik, sebagian besar justru tidak mengalami hipertensi yaitu sebanyak 164 orang (83,2%). Berdasarkan data hasil tabulasi silang antara aktivitas fisik dengan riwayat keluarga ditemukan bahwa dari 197 responden yang jarang melakukan aktivitas fisik, sebagian besar tidak mempunyai riwayat hipertensi dalam keluarga sebanyak 124 orang (62,9%), berumur ≤ 45 tahun yaitu sebanyak 103 orang (52,3%) dan hampir dari setengahnya juga tidak menderita obesitas yaitu sebanyak 51 orang (49,5%).

Secara teori, umur ≤ 45 tahun merupakan usia yang berisiko rendah untuk menderita hipertensi. Hal ini berkaitan dengan kondisi pembuluh darah yang belum mengalami penyempitan akibat lemak pada dinding pembuluh darah yang telah terbentuk pada usia dini masih tipis (Dalimartha, 2011). Terlebih lagi karena responden juga tidak mengalami obesitas dan tidak memiliki riwayat hipertensi dalam keluarga sehingga makin meminimalisir terjadinya hipertensi. Namun, aktivitas fisik yang sering (rutin) tetaplah penting untuk dilaksanakan karena akan membawa manfaat yang lebih besar seperti meningkatkan kebugaran dan menyehatkan jantung.

5. Hubungan Stres Kerja terhadap Kejadian Hipertensi

Sesuatu yang tidak dipungkiri oleh siapapun bahwa kehidupan ini tidak hanya dalam satu keadaan. Adakalanya senang, duka, sehat dan sakit. Namun, setiap orang harus menyadari bahwa tidaklah Allah swt. menetapkan suatu takdir melainkan dibalik takdir itu terdapat hikmah. Mengenai hal tersebut, Allah swt. telah mengingatkan hambanya dalam QS. al-Hadid/ 57: 22-23.

مَا أَصَابَ مِنْ مُصِيبَةٍ فِي الْأَرْضِ وَلَا فِي أَنْفُسِكُمْ إِلَّا فِي كِتَابٍ مِّن قَبْلِ أَنْ نَبْرَأَهَا إِنَّ ذَلِكَ عَلَى اللَّهِ يَسِيرٌ ﴿٤٢﴾ لِكَيْلَا تَأْسَوْا عَلَىٰ مَا فَاتَكُمْ وَلَا تَفْرَحُوا بِمَا آتَاكُمْ وَاللَّهُ لَا يُحِبُّ كُلَّ مُخْتَالٍ فَخُورٍ ﴿٤٣﴾

Terjemahnya:

“Setiap bencana yang menimpa di bumi dan yang menimpa dirimu sendiri, semuanya telah tertulis dalam kitab (Lauh Mahfuz) sebelum Kami mewujudkannya. Sungguh, yang sedemikian itu mudah bagi Allah [22]. Agar kamu tidak bersedih hati terhadap apa yang luput dari kamu, dan tidak pula terlalu gembira terhadap apa yang diberikan-Nya kepadamu. Dan Allah tidak menyukai setiap orang yang sombong dan membanggakan diri [23].” (Kementerian Agama RI, 2009: 540)

Dari ayat diatas, Allah swt. mengingatkan kita bahwa tiada satu bencanapun yang menimpa manusia di bumi (kekeringan, longsor, gempa, banjir, paceklik) dan tidak pula pada diri manusia sendiri (penyakit, kemiskinan, kematian, dan lain-lain), melainkan telah tercatat dalam *al-Lawh al-Mahfuzh* dan telah ada dalam ilmu Allah swt. sejak sebelum semuanya terjadi. Hal itu sangat mudah bagi Allah swt. karena ilmunya meliputi segala sesuatu dan kuasanya tidak terhalangi oleh apapun. Allah swt. menjelaskan yang demikian itu agar janganlah berduka cita ataupun bersedih hati secara berlebihan atas apa yang luput dari diri kita dan agar kita jangan terlalu gembira yang dibarengi dengan rasa takabur terhadap apa yang diberikanNya kepada kita. Karena sesungguhnya Allah swt. tidak menyukai orang yang berputus asa akibat kegagalan dan Allah swt. tidak menyukai juga setiap orang yang sombong lagi membanggakan diri dengan kesuksesan yang diperolehnya (Shihab, 2002).

Oleh karena itu, kita dianjurkan untuk bersabar dan berserah diri kepada Allah swt. atas segala kejadian yang menghampiri kita. Janganlah mudah berputus asa dan bersedih atas apa yang luput dari diri kita karena kesedihan hanya akan menimbulkan kesakitan. Dan jangan pula terlalu bergembira hingga menimbulkan kesombongan atas kesenangan yang kita peroleh karena kesenangan yang kita

peroleh itu bukan karena upaya dan kekuatan kita, melainkan karena karunia dan nikmat dari Allah swt. Tanamkan dalam diri dan hati kita bahwa setiap kejadian, yang baik ataupun yang buruk, semuanya telah tertulis dalam *Lauh Mahfuzh*, harus diberlakukan dan harus terjadi sehingga tidak ada jalan untuk menolaknya. Tentunya, segala kejadian yang menimpa kita terdapat hikmah didalamnya.

Hasil penelitian ini sejalan dengan ayat diatas yang menunjukkan bahwa hipertensi cenderung diderita oleh responden yang mengalami stres kerja yaitu sebanyak 23 orang (20,9%). Setelah dilakukan analisis bivariat dengan *Chi-square Test*, ditemukan ada hubungan antara stres kerja dengan kejadian hipertensi ($p = 0,037$) dan responden yang mengalami stres kerja berisiko 2 kali lebih besar untuk mengalami hipertensi dibandingkan dengan responden yang tidak mengalami stres kerja. Stres memang diyakini mempunyai hubungan dengan hipertensi, termasuk stres akibat pekerjaan yang dapat menimbulkan hipertensi berat (Korneliani dan Meida, 2012).

Hal ini diduga melalui aktivitas saraf simpatis yang dapat meningkatkan tekanan darah secara intermiten (tidak menentu). Selain itu, stres atau ketegangan jiwa (rasa tertekan, murung, rasa marah, dendam, rasa takut, rasa bersalah) juga dapat merangsang kelenjar anak ginjal melepaskan hormon adrenalin dan memacu jantung berdenyut lebih cepat serta lebih kuat sehingga tekanan darah akan meningkat. Jika stres berlangsung lama, tubuh akan berusaha mengadakan penyesuaian sehingga timbul kelainan organ atau perubahan patologis. Gejala yang muncul dapat berupa hipertensi atau penyakit maag (Kemenkes RI, 2013a).

Hasil penelitian ini juga sejalan dengan penelitian Korneliani dan Meida (2012) yang menemukan ada hubungan yang bermakna antara stres pada guru SD wanita dengan kejadian hipertensi ($p = 0,01$) dan subjek yang stres berisiko 6,2 kali lebih besar untuk menderita hipertensi dibandingkan orang yang tidak stres.

Didukung pula oleh penelitian Poerwati (2008) dan Nengsih (2015) yang menemukan bahwa ada hubungan yang bermakna antara stres kerja dengan kejadian hipertensi, masing-masing $p= 0,024$ dan $p= 0,004$. Namun, hasil penelitian ini berlawanan dengan penelitian Rahayu (2012) yang menemukan bahwa tidak ada hubungan antara stres dengan kejadian hipertensi ($p= 1,000$; $PR= 1,023$). Perbedaan hasil penelitian ini kemungkinan disebabkan karena subjek penelitian Rahayu mempunyai kebiasaan olahraga rutin dimana olahraga merupakan salah satu mekanisme coping yang efektif untuk mengurangi stres dan menurunkan tekanan darah.

Hal yang menarik dalam penelitian ini adalah dari 110 responden yang mengalami stres kerja, sebagian besar justru tidak menderita hipertensi yaitu sebanyak 87 orang (79,1%). Berdasarkan hasil tabulasi silang ditemukan bahwa dari 110 responden yang mengalami stres kerja, lebih dari setengahnya berumur ≤ 45 tahun yaitu sebanyak 56 orang (50,9). Hal ini menandakan bahwa lebih dari separuh responden yang berumur ≤ 45 tahun, mempunyai peluang yang lebih kecil untuk menderita hipertensi meskipun mengalami stres kerja. Saputri (2010) menyatakan bahwa variabel umur dapat mengurangi efek dari stres untuk menyebabkan hipertensi, dimana responden yang mengalami stres dan berumur 15-39 tahun mempunyai peluang untuk terkena hipertensi cukup kecil yakni sebesar 0,9 kali (95% CI: 0,73-1,12) dibandingkan dengan yang tidak mengalami stres dan berumur ≥ 40 tahun. Sedangkan responden yang tidak mengalami stres dan berumur ≥ 40 tahun berisiko terkena hipertensi sebesar 1,4 kali (95% CI: 1,06-1,83) dibandingkan dengan yang tidak mengalami stres dan berumur 15-39 tahun.

Dari hasil tabulasi silang juga menunjukkan bahwa dari 110 responden yang mengalami stres kerja, lebih dari setengahnya tidak mempunyai riwayat hipertensi dalam keluarga yaitu sebanyak 63 orang (57,3%). Secara teori, gen

resesif hipertensi yang diturunkan oleh orang tua, mudah terpengaruh oleh stres neurologis. Oleh karena itu, mereka yang mempunyai gen resesif akan mengalami tekanan darah yang sangat signifikan saat stres menghampirinya. Sebaliknya, bagi orang yang tidak mempunyai gen resesif terhadap hipertensi maka tidak mengalami lonjakan tekanan darah yang berarti ketika mengalami stres. Bahkan dalam kondisi emosi yang buruk, seorang yang tidak mempunyai gen resesif terhadap hipertensi, tekanan darah juga meningkat tetapi tidak mencolok dan segera turun setelah stres yang dialaminya reda (Lingga, 2012). Oleh karena itu, meskipun responden mengalami stres kerja, namun dengan tidak adanya riwayat hipertensi dalam keluarga maka kemungkinan untuk menderita hipertensi menjadi lebih kecil atau proses kemunculannya akan menjadi lebih lambat.

6. Hubungan Religiusitas terhadap Kejadian Hipertensi

Salah satu terapi yang dapat menghadirkan rasa *tumakninah*, yakni perasaan tenang yang mendalam sebagai anugerah Allah swt. adalah melalui *dzikrullah* (mengingat Allah swt.). Bastaman (2005) mengatakan bahwa dalam artian umum, mengingat Allah swt. meliputi hampir semua bentuk ibadah dan perbuatan baik seperti tasbih, tahmid, shalat, membaca al-Qur'an, berdo'a, melakukan perbuatan baik, dan menghindarkan diri dari kejahatan.

Ibadah merupakan sarana manusia menyandar pada kekuatan yang Maha yaitu Allah swt. Ketika manusia sudah menyandar pada kekuatan Allah swt., ia akan merasa tenteram. Fitrah manusia adalah lemah dan butuh pertolongan sehingga ketika ada tempat kembali ke yang Maha yaitu Allah swt., ia akan merasa kebutuhannya terpenuhi. Terpenuhinya kebutuhan akan perlindungan dan pertolongan akan menimbulkan ketenangan (Maghfirah, 2015). Firman Allah swt. dalam QS. ar-Ra'd/13: 28.

الَّذِينَ ءَامَنُوا وَتَطْمَئِنُّ قُلُوبُهُمْ بِذِكْرِ اللَّهِ أَلَا بِذِكْرِ اللَّهِ تَطْمَئِنُّ الْقُلُوبُ ﴿٢٨﴾

Terjemahnya:

“(yaitu) orang-orang yang beriman dan hati mereka manjadi tenteram dengan mengingat Allah. Ingatlah, hanya dengan mengingati Allah hati menjadi tenteram [28]. (Kementerian Agama RI, 2009: 252)

Ayat ini menyatakan bahwa orang-orang yang mendapat petunjuk Ilahi dan kembali menerima tuntunan-Nya adalah orang-orang yang beriman dan hati mereka menjadi tentram setelah sebelumnya bimbang dan ragu. Ketentraman itu yang bersemi di dada mereka disebabkan karena *dzikrullah*, yakni mengingat Allah swt., atau karena ayat-ayat Allah swt. yakni al-Qur’an yang sangat memesona kandungan dan redaksinya. Sungguh! Camkanlah bahwa hanya dengan mengingat Allah swt., hati menjadi tenteram. Orang-orang yang beriman dan beramal shaleh yang keadaannya seperti itu, yang tidak akan meminta bukti-bukti tambahan dan bagi mereka itulah kehidupan yang penuh dengan kebahagiaan di dunia dan di akhirat, dan bagi mereka juga tempat kembali yang baik yaitu surga (Shihab, 2002).

Oleh karena itu, ketenangan dan ketentraman hati yang sesungguhnya akan diperoleh apabila melakukan suatu ibadah untuk mengingat Allah swt. namun janganlah juga lupa untuk berikhtiar. Semakin sering seseorang mengingat Allah swt. maka hatinya akan damai karena hal tersebut akan membuat ia terdorong untuk melakukan hal-hal yang bermanfaat dan dekat dengan keberuntungan, termasuk terhindarnya diri dari segala penyakit mental dan fisik.

Hasil penelitian ini menunjukkan bahwa hipertensi cenderung diderita oleh responden yang religiusitasnya tinggi yaitu sebanyak 4 orang (23,5%) yang beragama Islam dan 1 orang (33,3%) yang beragama kristen. Namun, setelah dilakukan analisis bivariat dengan *Chi-square Test*, hasil penelitian ini menunjukkan bahwa tidak ada hubungan antara religiusitas Islam maupun Kristen

terhadap kejadian hipertensi, masing-masing $p= 0,491$ dan $p= 0,260$ ($p>0,05$). Hal ini kemungkinan disebabkan karena tidak semua dimensi religiusitas diteliti dalam penelitian ini.

Teori menyatakan bahwa religiusitas yang dinilai melalui kebiasaan beribadah memang mempunyai peranan penting dalam menurunkan tekanan darah melalui pengontrolan sistem syaraf ketika mengalami stres. Religiusitas bertujuan merangsang gelombang *alpha* dan *theta* pada otak yang terhubung dengan kondisi relaksasi yang mendalam dan kewaspadaan mental yang dapat menurunkan tekanan darah. Dan ketika keadaan rileks dan keseimbangan tercapai, maka terjadi peningkatan sirkulasi oksigen ke otot-otot yang akan mengendur dan tekanan darah berkurang (Veronika, 2016). Studi yang dilakukan oleh Al-Kandari et al., (2011) di kalangan penduduk Kuwait juga menemukan bahwa orang dengan religiusitas tinggi, rata-rata mempunyai tekanan darah sistolik dan diastolik yang lebih rendah dibandingkan dengan responden yang religiusitasnya rendah dan orang yang religiusitasnya tinggi juga sedikit yang menderita hipertensi.

Hasil penelitian ini juga bertentangan dengan sebuah studi yang dilakukan oleh Veronika (2016) di puskesmas Panak I Bantul yang menemukan bahwa ada hubungan antara religiusitas dengan tekanan darah pada penderita hipertensi ($p= 0,000$). Selain itu, penelitian Silva, et al., (2016) juga menunjukkan bahwa spiritualitas, keagamaan dan iman mempunyai pengaruh positif pada pasien hipertensi dalam mengatasi rintangan hidup dan kesulitan serta meningkatkan ketahanan pasien. Meski hasil penelitian ini menunjukkan tidak adanya hubungan antara religiusitas dengan hipertensi namun tetap disarankan agar setiap orang menegakkan ibadahnya, berusaha untuk khushyuk dan ikhlas dalam melaksanakannya karena ibadah tersebut tidak hanya mendapatkan ganjaran

pahala disisi Allah swt., namun juga akan memberikan efek ketenangan serta mencegah dari timbulnya penyakit mental dan fisik.

Hal yang menarik dari penelitian ini adalah dari 17 responden beragama Islam yang religiusitasnya rendah, justru lebih banyak yang tidak menderita hipertensi yaitu sebanyak 13 orang (76,5%). Berdasarkan data hasil tabulasi silang antara religiusitas dengan umur ditemukan bahwa dari 17 responden beragama Islam yang religiusitasnya rendah, sebagian besar berumur ≤ 45 tahun sebanyak 14 orang (82,4%) dan 13 orang (76,5%) diantaranya tidak menderita hipertensi, IMT dan lingkaran pinggangnya normal sebanyak 9 orang (52,9%) dan semuanya tidak menderita hipertensi.

Secara teori, umur ≤ 45 tahun berkaitan dengan kondisi pembuluh darah yang belum mengalami penyempitan akibat lemak pada dinding pembuluh darah yang telah terbentuk pada usia dini masih tipis (Dalimartha, 2011). Selain itu, IMT dan lingkaran pinggang yang normal merupakan tanda bahwa terdapat keseimbangan antara energi yang masuk dan energi yang keluar dari tubuh sehingga tidak terjadi peningkatan massa sel lemak yang dapat menyebabkan peningkatan produksi angiotensinogen di jaringan lemak yang berperan penting dalam peningkatan tekanan darah. Oleh karena itu, seseorang dengan berat badan normal dan lingkaran pinggang yang normal cenderung mempunyai tekanan darah yang lebih rendah karena tekanan darah memang cenderung mengalami kenaikan sesuai dengan tingkat kegemukan (Soenardi dan Susirah, 2005). Hal tersebutlah yang kemungkinan memperlambat atau bahkan mencegah responden untuk menderita hipertensi meskipun religiusitasnya kurang.

Demikian pula pada yang beragama Kristen yang menunjukkan bahwa dari 3 responden yang religiusitasnya kurang, sebagian besar justru tidak mengalami hipertensi yaitu sebanyak 2 orang (66,7%). Berdasarkan data hasil

tabulasi silang ditemukan bahwa sebagian besar responden juga berumur ≤ 45 tahun sebanyak 2 orang (66,7%) dan semuanya tidak menderita hipertensi, serta tidak mempunyai riwayat hipertensi dalam keluarga sebanyak 3 orang (100,0%), diantaranya 2 orang (66,7%) yang tidak menderita hipertensi.



BAB V

PENUTUP

A. Kesimpulan

Berdasarkan penelitian yang telah dilakukan, maka dapat disimpulkan bahwa:

1. Terdapat hubungan antara umur dengan kejadian hipertensi dan subjek yang berumur >45 tahun berisiko 11,9 kali lebih besar untuk menderita hipertensi dibandingkan dengan umur < 45 tahun. Hasil penelitian ini sesuai dengan QS. Yaasin/ 36 ayat 68 yang menjelaskan bahwa setiap orang yang dipanjangkan umurnya, maka Allah swt. akan mengembalikan ia dalam penciptaannya seperti dahulu ketika masih menjadi bayi yang lemah dan tidak mempunyai pengetahuan, menjadi pikun, rentan terhadap penyakit, serta membutuhkan bantuan yang banyak.
2. Terdapat hubungan antara riwayat keluarga (ayah dan atau ibu) dengan kejadian hipertensi dan subjek yang mempunyai riwayat keluarga berisiko 2,2 kali lebih besar untuk menderita hipertensi dibandingkan dengan subjek yang tidak mempunyai riwayat keluarga.
3. Terdapat hubungan antara IMT dengan kejadian hipertensi dan subjek yang obesitas general berisiko 5,4 kali lebih besar untuk menderita hipertensi dibandingkan dengan subjek yang normal. Hasil penelitian ini sesuai dengan QS. al-A'raf/ 7 ayat 31 yang menjelaskan agar setiap orang hendaknya makan minum dari makanan dan minuman yang halal, bermanfaat bagi tubuh, serta tidak berlebih-lebihan.
4. Terdapat hubungan antara lingkaran pinggang dengan kejadian hipertensi dan subjek yang obesitas sentral berisiko 4,6 kali lebih besar untuk menderita

hipertensi dibandingkan dengan subjek yang normal. Hasil penelitian ini sesuai dengan QS. al-A'raf/ 7 ayat 31 yang menjelaskan agar setiap orang hendaknya makan minum dari makanan dan minuman yang halal, bermanfaat bagi tubuh, serta tidak berlebih-lebihan.

5. Tidak ada hubungan antara aktivitas fisik dengan kejadian hipertensi.
6. Terdapat hubungan antara stres kerja dengan kejadian hipertensi dan subjek yang mengalami stres kerja berisiko 2 kali lebih besar untuk menderita hipertensi dibandingkan dengan subjek yang tidak mengalami stres kerja. Hasil penelitian ini sesuai dengan QS. al-Hadid/ 57 ayat 22-23 yang menjelaskan bahwa setiap kejadian telah tertulis dalam *Lauh Mahfuzh*, harus diberlakukan dan harus terjadi. Oleh karena itu, janganlah mudah berputus asa dan bersedih hati atas apa yang luput dari diri kita karena kesedihan hanya akan menimbulkan kesakitan. Dan jangan pula terlalu bergembira hingga menimbulkan kesombongan atas kesenangan yang kita peroleh karena kesenangan yang kita peroleh itu bukan karena upaya dan kekuatan kita, melainkan karena karunia dan nikmat dari Allah swt.
7. Tidak ada hubungan antara religiusitas dengan kejadian hipertensi.

B. Saran

1. Bagi Masyarakat

Meskipun dalam penelitian ini sebagian besar responden tidak mengalami hipertensi, namun tingginya persentase responden yang mengalami obesitas dan kurang beraktivitas fisik, maka disarankan untuk menurunkan berat badan melalui aktivitas fisik yang bersifat aerobik ringan dan diet rendah kalori guna mencegah penyakit kardiovaskuler dan sindrom metabolik di masa yang akan datang.

2. Untuk Instansi Kesehatan

Sebaiknya lebih memaksimalkan pelaksanaan program Posbindu PTM dan meningkatkan pemberian informasi kepada masyarakat mengenai hipertensi yang diintegrasikan dengan ajaran agama agar masyarakat lebih termotivasi untuk meningkatkan dan mempertahankan kesehatannya.

3. Bagi Penelitian Selanjutnya

Bagi peneliti selanjutnya diharapkan dapat melakukan penelitian lanjutan menggunakan variabel aktivitas fisik dan religiusitas dengan metode lain, serta menambahkan variabel lain misalnya etnis.



DAFTAR PUSTAKA

- Abidin, W. A. (2015). *Faktor-faktor yang Berhubungan dengan Kejadian Hipertensi di Wilayah Kerja Puskesmas Segeri Kabupaten Pangkep*. Skripsi Fakultas Kesehatan Masyarakat Universitas Hasanuddin.
- Adnyani, P. P. dan I. W. S. (2014). Prevalensi dan Faktor Risiko Terjadinya Hipertensi Pada Masyarakat di Desa Sidemen, Kecamatan Sidemen Karangasem Periode Juni-Juli 2014. *Jurnal Fakultas Kedokteran Universitas Udayana*, 1-15.
- Al-Kandari, Y, dkk. (2011). Religiosity, Social Support, and Health among the Elderly in Kuwait. *Journal of Muslim Mental Health*, 4: 81–98.
- Al-Khuly, Syekh Ilmi. (2010). *Misteri Dahsyatnya Gerakan Shalat*. Jakarta: Tuhfa Media.
- Ambasari, R. P., dkk. (2013). Hubungan Riwayat Hipertensi pada Keluarga dengan Aktivitas Saraf Otonom. *Jurnal Sains Medika*, 5, 8-10.
- American Heart Assocoation (AHA). (2014). *Understanding and Managing High Blood Pressure*. USA: AHA.
- Anggara, F. H. D. dan Nanang Prayitno. (2013). Faktor-faktor yang Berhubungan dengan Tekanan Darah di Puskesmas Telaga Murni, Cikarang Barat Tahun 2012. *Jurnal Ilmiah Kesehatan*, 5: 20–25..
- Bastaman, H. D. (2005). *Integrasi Psikologi dengan Islam*. Yogyakarta: Yayasan Insan Kamil.
- Bustan. (2007). *Epidemiologi Penyakit Tidak Menular* (Edisi Revi). Jakarta: Rineka Cipta.
- Cahyono, S. B. (2008). *Gaya Hidup dan Penyakit Modern*. Yogyakarta: Kanisius.
- Dalimartha, S., dkk. (2008). *Care Your Self: Hipertensi*. Jakarta: Plus+.
- Dalimartha, S. (2011). *36 Resep Tumbuhan Obat untuk Menurunkan Kolesterol* (Edisi revisi). Jakarta: Penebar Swadaya.
- Dewi, D. R. (2007). *Perbedaan Tingkat Stress Kerja antara Guru SD dan Guru SMP di Kecamatan Pakis Magelang*. Skripsi. Yogyakarta: Program Studi Psikologi Universitas Sanata Dharma.

- Dewi, N. S. (2011). *Hubungan Lingkar Pinggang Pada Penderita Hipertensi dengan Kejadian Hipertensi di Dusun Galan Tirtosari Kretek Bantul Yogyakarta*. Skripsi. Yogyakarta: Program Studi Ilmu Keperawatan di Sekolah Tinggi Ilmu Kesehatan 'Aisyiyah.
- Dinkes Kab. Mamuju. (2015). *Data Penderita Hipertensi di Kab. Mamuju tahun 2015*. Mamuju: Bidang Pengendalian Penyakit dan Penyehatan Lingkungan.
- Gotera, Wira, dkk. (2006). Hubungan Antara Obesitas Sentral dengan Adiponektin pada Pasien Geritari dengan Penyakit Jantung Koroner. *Jurnal Penyakit Dalam*, 7:102–107.
- Indonesian Heart Association (IHA). (2015). *Pedoman Tatalaksana Hipertensi Pada Penyakit Kardiovaskuler*. PP PERKI: Jakarta.
- Jasaputra, D. dan Slamet. S. (2008). *Metodologi Penelitian Biomedis* (Edisi 2). Bandung: Danamartha Sejahtera Utama.
- Junaedi, Edi, dkk. (2013). *Hipertensi Kandas Berkat Herbal*. Jakarta: FMedia.
- Kartikasari, A. N. (2012). Faktor Risiko Hipertensi pada Masyarakat di Desa Kabongan Kidul, Kabupaten Rembang. *Jurnal Medika Muda*, 1-26.
- Kementerian Agama RI. (2009). *Al-Qur'an dan Terjemahnya*. Bandung: PT. Sygma Examedia Arkanleema.
- Kementerian Agama RI. (2013). *Al-Qur'an Terjemah Perkata: Asbabun Nuzul dan Tafsir Bil Hadis*. Bandung: Semesta al-Qur'an.
- Kementerian Kesehatan RI. (2006). *Pedoman Tehnik Penemuan dan Tatalaksana Penyakit Hipertensi*. Jakarta: Ditjen Pengendalian Penyakit dan Penyehatan Lingkungan.
- Kementerian Kesehatan RI. (2010). *Pengendalian Faktor Risiko Penyakit Jantung dan Pembuluh Darah Berbasis Masyarakat*. Jakarta: Direktorat Pengendalian Penyakit Tidak Menular.
- Kementerian Kesehatan RI. (2013a). *Pedoman Teknis Penemuan dan Tatalaksana Penyakit Hipertensi*. Jakarta: Ditjen Pengendalian Penyakit dan Penyehatan Lingkungan.
- Kementerian Kesehatan RI. (2013b). *Riset Kesehatan Dasar tahun 2013*. Jakarta: Badan Penelitian dan Pengembangan Kesehatan.

- Korneliani, K. dan Dida. M. (2012). Obesitas dan stress dengan kejadian hipertensi. *Jurnal KEMAS*, 7: 117–121.
- Lingga, L. (2012). *Bebas Hipertensi Tanpa Obat*. Jakarta Selatan: Agromedia Pustaka.
- Liputo, N. I. (2005). Masakan Minang dan Risiko Penyakit Kardiovaskuler. *Jurnal Universitas Andalas*, 1-8.
- Maghfirah, N. (2015). *99 Fenomena Menakutkan dalam Al-Qur'an*. Jakarta Selatan: Mizania.
- Mahdiana, R. (2010). *Mencegah Penyakit Kronis Sejak Dini*. Yogyakarta: Tora Book.
- Mariana, A. dan Milah Nurmilah. (2012). *Inilah Pesan Penting di Balik Berkah dan Manfaat Silaturahmi*. Jakarta Selatan: Ruang Kata Imprint Kawan Pustaka.
- Mubin, dkk. (2010). Karakteristik dan Pengetahuan Pasien dengan Motivasi Kontrol Tekanan Darah di Wilayah Kerja Puskesmas Sragi 1 Pekalongan. *Jurnal Unimus*, 6: 99–110.
- Natalia, Diana, dkk. (2015) Hubungan Obesitas dengan Kejadian Hipertensi di Kecamatan Sintang, Kalimantan Barat. *Jurnal*, 42: 1-4.
- National Safety Council. (2003). *Stress Management*. Terj. Palupi Widyastuti, *Manajemen Stres*. Jakarta: EGC.
- Nengsi, S. K. (2015). *Hubungan Stress Kerja dengan Hipertensi pada Karyawan Bagian Direktorat Operasi dan Komersial Pusat di PT. Pelindo IV Makassar*. Skripsi. Makassar: Bagian Kesehatan dan Keselamatan Kerja Universitas Hasanuddin.
- Notoatmodjo, S. (2005). *Metodologi Penelitian Kesehatan*. Jakarta: Rineka Cipta.
- Nugrahaeni, D. K. (2014). *Konsep Dasar Epidemiologi*. Jakarta: EGC.
- Nuraeni, Bianti. (2015). Risk Factors of Hypertension. *Artikel Review J Majority*, 4: 11.
- Pangau, S. (2013). Konsultasi Kesehatan: Mengatasi Sindroma Metabolik. *Tabloid Reformata, Menyuarakan Kebenaran Dan Keadilan*, Edisi 163, 1–31 Mei.
- Poerwati, R. (2008). *Hubungan Stress Kerja terhadap Hipertensi pada Pegawai*

- Dinas Kesehatan Kota Pekanbaru Tahun 2008*. Thesis. Medan: Universitas Sumatera Utara.
- Prasetyaningrum, Y. I. (2014). *Hipertensi Bukan untuk Ditakuti*. Jakarta Selatan: FMedia.
- Purnomo, H. (2009). *Penyakit yang Paling Mematikan*. Jakarta: Buana Pustaka.
- Radovanovic, Cremilde Aparecida Trindade, D. (2014). Arterial Hypertension and other risk factors associated with cardiovascular diseases among adults. *Revista Latino-Americana de Enfermagem*, 22: 547–53.
- Rahayu, H. (2012). *Faktor Risiko Hipertensi pada Masyarakat RW 01 Srengseng Sawah, Kecamatan Jagakarsa Kota Jakarta Selata*. Skripsi. Depok: Fakultas Ilmu Keperawatan Program Sarjana Reguler Universitas Indonesia.
- Rahayu, S. (2008). *Hubungan Antara Religiusitas dengan Kematangan Emosi Pada Siswa SMU Institut Indonesia*. Skripsi. Yogyakarta: Jurusan Bimbingan Penyuluhan Islam UIN Sunan Kalijaga Yogyakarta.
- Raihan, L. N., dkk. (2014). Faktor- faktor yang Berhubungan dengan Kejadian Hipertensi Primer Pada Masyarakat di Wilayah Kerja Puskesmas Rumbai Pesisir. *JOM PSIK*, 1: 1–10.
- Ridwan, M. (2009). *Mengenal, Mencegah, Mengatasi Sillent Killer “Hipertensi.”* Jawa Tengah: Pustaka Widyamara.
- Rifqi. (2011). *Hubungan antara Tingkat Religiusitas dengan Sikap Terhadap Pornoaksi pada Mahasiswa Sekolah Tinggi Ilmu Ekonomi (STIE) Perbanas*. Skripsi. Tangerang Selatan: Fakultas Psikologi UIN Syarif Hidayatullah.
- Santoso, L. D. (2010). *Rahasia Diet 2* (Cetakan 2). Jakarta: Libri.
- Saputri, D. E. (2010). *Hubungan Stres dengan Hipertensi pada Penduduk Di Indonesia Tahun 2007 (Analisis Data Riskesdas 2007)*. Thesis. Depok: Fakultas Kesehatan Masyarakat Universitas Indonesia.
- Shihab, M. Q. (2002). *Tafsir Al Misbah: Pesan, Kesan dan Keserasian Al-Quran*. Jakarta: Lentera Hati. (volume 11, 4, 13, 6
- Silva, Cristane de Fátma, et al. (2016). Spirituality and Religiosity in Patents with Systemic Arterial Hypertension. *Universidade Federal de Alfnas, Brasil*, 24: 332–343.
- Situmorang, P. R. (2015). Faktor-Faktor yang Berhubungan dengan Kejadian

Hipertensi pada Penderita Rawat Inap di RSUD Sari Mutiara Medan Tahun 2014. *Jurnal Ilmiah Keperawatan*, 1: 67–72.

Soenardi, Tuti dan Soetardjo Susirah. (2005). *Hidangan Sehat untuk Penderita Hipertensi* (Cetakan ke). Jakarta: Gramedia Pustaka Utama.

Subandi, M. A. (2013). *Psikologi Agama dan Kesehatan Mental*. Yogyakarta: Pustaka Pelajar.

Subkhi, Wahyu. (2015). Gambaran Demografi Pola Makan dan Tingkat Stres Penderita Hipertensi Usia Produktif di Puskesmas Kartosuro Sukoharjo. *Jurnal Program Studi Keperawatan Fakultas Ilmu Kesehatan Universitas Muhammadiyah Surakarta*, 1-13.

Suiraoaka. (2012). *Penyakit Degeneratif*. Yogyakarta: Nuha Medika.

Sukkur, A. (2009). Hubungan Lingkar Pinggang dengan Hipertensi. *Proposal Penelitian, Program Studi Keperawatan Politeknik Kesehatan Surabaya*.

Sulistiyowati. (2010). *Faktor-faktor yang Berhubungan dengan Kejadian Hipertensi di Kampung Botton di Kel. Magelang Kec. Magelang Tengah Kota Magelang Tahun 2009*. Skripsi. Emarang: Program Studi Ilmu Kesehatan Masyarakat Universitas Negeri Semarang.

Sutomo, Budi. (2009). *Menu Sehat Penakluk Hipertensi*. Jakarta: DeMedia Pustaka.

Thayyarah, N. (2014). *Sains dalam Al-Qur'an, Mengerti Mukjizat Ilmiah Firman Allah*. Jakarta: Zaman.

Trisna, Ida dan Sudihati Hamid. (2009). Faktor-Faktor yang Berhubungan dengan Obesitas Sentral pada Wanita Dewasa (30-50 tahun) di Kecamatan Lubuk Sikaping Tahun 2008. *Jurnal Kesehatan Masyarakat*, 03: 68-71.

U.S. Department of Health and Human Services. *Physical Activity Guidelines for Americans: Be Active, Healthy, and Happy!*. 2008. Wasinghton, D.C: Department of Health and Human Services.

UIN Alauddin Makassar. (2013). *Pedoman Penulisan Karya Tulis Ilmiah: Makalah, Skripsi, Tesis, Disertasi, dan Laporan Penelitian*. Makassar: Alauddin Press.

Veronika, Ervindra. (2016). *Hubungan Antara Religiusitas dengan Tekanan Darah pada Penderita Hipertensi di Puskesmas Pandak I Bantul*. Skripsi. Yogyakarta: Program Studi Ilmu Keperawatan Sekolah Tinggi Ilmu Kesehatan Jenderal Achmad Yani.

- Wiardani, N. K. dan Dewi Kusumayanti. (2010). Indeks Massa Tubuh, Lingkar Pinggang, serta Tekanan Darah Penderita dan Bukan Penderita Diabetes Mellitus. *JIG*, 1: 18–27.
- World Health Organization. (2000). *The Asia Pasific Perspective: Redefining Obesity and Its Treatment*. WHO: Australia.
- World Health Organization. (2010). *Global Recommendations on Physical Activity for Health*. Switzerlan: WHO.
- World Health Organization. (2011). Hypertension Fact Sheet. Retrieved from <https://www.google.co.id/search?q=hypertension+fact+sheet+2011+by+who.pdf&oq=hypertension+fact+sheet+2011+by+who.pdf&aqs=chrome..69i57.17971j0j7&sourceid=chrome&ie=UTF-8.html>



The logo of Universitas Islam Negeri Alauddin Makassar is a large, light green emblem. It features a central shield with a golden building facade, surrounded by stylized green arches and geometric shapes. The text "Lampiran 1" is overlaid on the upper part of the logo.

Lampiran 1

Persuratan Penelitian

UNIVERSITAS ISLAM NEGERI

ALAUDDIN

M A K A S S A R



KEMENTERIAN AGAMA RI
UNIVERSITAS ISLAM NEGERIALAUDDIN MAKASSAR
FAKULTAS KEDOKTERAN DAN ILMU KESEHATAN

Kampus I: Jl. Sultan Alauddin No.63 Telp. (0411) 864924 Fax. (0411) 864923 Makassar
Kampus II: Jl. Sultan Alauddin NO.36 Telp. (0411) 841879 Fax. (0411) 8221400 Samata, Gowa

Nomor : FIK/PP.00.9/2016

Samata, 12 Maret 2016

Lamp : -

Hal : Permohonan Izin Pengambilan Data Awal

Kepada Yth.

Kepala Sekolah SD Inpres Puncak
di

Mamuju

Assalamu 'alaikum Wr. Wb.

Sehubungan dengan penyusunan Skripsi mahasiswa Jurusan Kesehatan Masyarakat Fakultas Ilmu Kesehatan Universitas Islam Negeri Alauddin Makassar yang tersebut di bawah ini :

Nama : Mardia N
NIM : 70200112101
Jurusan : Kesehatan Masyarakat
Judul : Hubungan Lingkar Pinggang dengan Kejadian Hipertensi pada Guru Sekolah Dasar (SD) di Wilayah Kerja Puskesmas Binanga Kecamatan Mamuju Kabupaten Mamuju tahun 2016.

Maka kami mohon bantuan Bapak/Ibu agar mahasiswa kami tersebut dapat diberi izin untuk mengambil data awal untuk penyelesaian proposal penelitian.

Demikian, atas bantuan dan kerjasamanya diucapkan terimakasih.

UNIVERSITAS ISLAM NEGERI

Wassalam

An. Dekan,

Wakil Dekan Bidang Akademik



Dr. Nur Hidayah, S. Kep., Ns., M. Kes.

No. 198/0465/200604 2 003

Tembusan:

- Dekan FKIK UIN Alauddin Makassar (sebagai laporan)

V/ PAK ADI TOLONG DIBERIKAN DATA GURU.
Xc..



**PEMERINTAH PROVINSI SULAWESI BARAT
BADAN KESATUAN BANGSA DAN POLITIK**

Abdul Malik Pattana Endeng (Komp. Gubernur Sulawesi Barat) Telp/Fax (0426)2325170 Mamuju 91512
Website: www.kesbangpolsulbarprov.web.id

REKOMENDASI PENGAMBILAN DATA AWAL

Nomor : 070/ 232 /BKBP

1. Dasar : 1. Peraturan Menteri Dalam Negeri Nomor 7 Tahun 2014 tentang Perubahan atas peraturan Menteri Dalam Negeri Nomor : 64 Tahun 2011, tentang Pedoman Penerbitan Rekomendasi Penelitian.
2. Peraturan Daerah Provinsi Sulawesi Barat Nomor : 8 Tahun 2012, tentang Perubahan Ketiga Atas Peraturan Daerah Provinsi Sulawesi Barat Nomor : 4 Tahun 2009, tentang Organisasi dan Tata Kerja Inspektorat, Badan Perencanaan Pembagian Penelitian dan Pengembangan daerah dan Lembaga Teknis Daerah Provinsi Sulawesi Barat (Lembaran Daerah Provinsi Sulawesi Barat Tahun 2009 Nomor : 4 Tambahan Lembaran Daerah Provinsi Sulawesi Barat Nomor 37).
2. Menimbang : 1. Surat Direktur Jenderal Politik dan Pemerintahan Umum Kementerian Dalam Negeri Nomor : 440.02/4278/Parpus, Tanggal 18 Desember 2015 tentang Rekomendasi Penelitian.
2. Surat Dekan Fakultas Kedokteran dan Ilmu Kesehatan Universitas Islam Negeri Alauddin Makassar , Nomor : 2756/Un.06/FKIK/PP.07.6/09/2016. Tanggal 09 September 2016 Perihal Permohonan Rekomendasi Pengambilan Data Awal.

MEMBERITAHUKAN BAHWA :

- a. Nama/Objek : **Mardia. N**
b. Jabatan/Tempat : Peneliti Utama / Jl. Pangeran Diponegoro No. 28 Kel/Desa. Karema Kec.Mamuju Kab. Mamuju /NIM : 70200112101.
c. Untuk : 1) Melakukan Penelitian dengan Proposal berjudul “ Analisis Biopsikologi dan Lingkaran Pinggang Terhadap Kejadian Hipertensi pada Guru Sekolah Dasar di Wilayah Kerja Puskesmas Binanga Kec. Mamuju Kab. Mamuju Sulawesi Barat 2016 “.
2) Lokasi Penelitian : Sekolah Dasar di Wilayah Kerja Puskesmas Binanga Kec. Mamuju Kab. Mamuju;
3) Waktu/Lama Penelitian : September 2016 s.d Oktober 2016
4) Anggota Tim Peneliti : -
5) Program Studi : Kesehatan Masyarakat/Epidemiologi
6) Status Penelitian : Baru.
- d. Melaporkan hasil Penelitian kepada Gubernur Cq Badan Kesbang dan Politik Provinsi Sulawesi Barat, paling lambat 6 (Enam) Bulan setelah selesai penelitian.

Demikian rekomendasi ini dibuat untuk dipergunakan seperlunya.

Mamuju, 16 September 2016

an. **KEPALA BADAN
Ub.Kasubag Program dan Pelaporan**

EKA GENTA ASYUNI, SE

Pangkat : Penata Tk.I/III.d

NIP : 19830621 200604 2 016

Tembusan disampaikan kepada Yth:

1. Dirjen Politik dan Pemerintahan Umum Depdagri di Jakarta;
2. Bapak Gubernur Sulawesi Barat (Sebagai Laporan) di Mamuju;
3. Bupati Mamuju Cq. Badan KesbangPol dan Linmas Kab. Mamuju di Mamuju;
4. Kepala Dinas Kesehatan Kab. Mamuju di Mamuju;
5. Kepala Puskesmas Binanga Kec. Mamuju Kab. Mamuju di Mamuju;
6. Dekan Fakultas Kedokteran dan Ilmu Kesehatan Universitas Islam Negeri Alauddin Makassar di Makassar;
7. Saudara (i) **Mardia. N.**



**PEMERINTAH KABUPATEN MAMUJU
BADAN KESATUAN BANGSA DAN POLITIK**

Jln. Ahmad Kirang No. 37 Telp. (0426) 21626

REKOMENDASI

Nomor : 070/413/IX/2016/BKBP

- a. Dasar : 1. Peraturan Menteri Dalam Negeri Nomor 7 Tahun 2014 tentang Perubahan atas Peraturan Menteri Dalam Negeri RI No. 64 Tahun 2011 tentang Pedoman Penerbitan Rekomendasi Penelitian.
2. Peraturan Daerah Kabupaten Mamuju, Nomor : 3 Tahun 2015, tentang Perubahan Kedua Atas Peraturan Daerah Kabupaten Mamuju Nomor : 12 Tahun 2007, Tentang Pembentukan Organisasi Lembaga Teknis Daerah Kabupaten Mamuju (Lembaga Daerah Kabupaten Mamuju Tahun 2015 Nomor 61).
- b. Menimbang : 1. Surat Direktur Jenderal Politik dan Pemerintahan Umum Kementerian Dalam Negeri Nomor : 440.02/4278/Parpus, Tanggal 18 Desember 2015 tentang Rekomendasi Penelitian.
2. Surat Dari Pemerintah Provinsi Sulawesi Barat Badan Kesatuan Bangsa dan Politik Nomor : 070/219/BKBP Tanggal 30 Agustus 2016 Perihal Permohonan Rekomendasi Izin Penelitian.

MEMBERITAHUKAN BAHWA :

- a. Nama / Objek : **MARDIA. N, NIM : 7020112101**
- b. Jabatan / Tempat : Peneliti Utama / Jl. Pangeran Diponegoro No. 28 Kel. Karema / NIK KTP : 7602014912940001
- c. Untuk : 1). Melakukan Penelitian Dengan Proposal Berjudul "Survei Indikator Kinerja Program"
"ANALISIS BIO-PSIKOLOGI DAN LINGKAR PINGGANG TERHADAP KEJADIAN HIPERTENSI PADA GURU SEKOLAH DASAR DI WILAYAH KERJA PUSKESMAS BINANGA KEC.MAMUJU KAB.MAMUJU SULAWESI BARAT 2016"
2). Lokasi Penelitian : Sekolah Dasar di Wilayah Kerja Puskesmas Binanga Kec.Mamuju Kab.Mamuju
3). Waktu/Lama Penelitian : September 2016 s/d Oktober 2016
4). Anggota Tim Peneliti : -
5). Bidang Peneliti : Kesehatan Masyarakat / Epidemiologi
6). Status Penelitian : Baru
- d. Melaporkan Hasil Penelitian Kepada Bupati Mamuju Cq Badan Kesatuan Bangsa dan Politik Kabupaten Mamuju Provinsi Sulawesi Barat Paling Lambat 6 (Enam) Bulan setelah selesai penelitian.

Demikian disampaikan kepada Bapak/Ibu untuk dipergunakan seperlunya.

Mamuju, 22 September 2016

An. KEPADA BADAN

Sekretaris



UNIVERSITAS ISLAM ALAUDDIN

Tembusan Disampaikan Kepada Yth :

1. Bupati Mamuju di Mamuju (sebagai Laporan)
2. Dinas Kesehatan Kab.Mamuju di Tempat
3. Ka.Puskesmas Binanga Kab.Mamuju di Tempat
4. Kep. Sekolah Dasar (SD) Inpres Binanga I Mamuju di Tempat
5. Kep. Sekolah Dasar (SD) Inpres Binanga III Mamuju di Tempat
6. Kep. Sekolah Dasar (SD) Inpres Padang Panga Mamuju di Tempat
7. Kep. SD Padang Baka Kab.Mamuju di Tempat
8. Kep. SD Inpres Puncak Kab.Mamuju di Tempat
9. Kep. SD Inpres Rimuku Kab.Mamuju di Tempat
10. Kep. SDN I Mamuju Kab.Mamuju di Tempat
11. Kep. SDN 2 Mamuju Kab.Mamuju di Tempat
12. Kep. SDN 3 Mamuju Kab.Mamuju di Tempat
13. Kep. SDN 4 Mamuju Kab.Mamuju di Tempat
14. Dekan Fakultas Kedokteran dan Ilmu Kesehatan UIN Alauddin Makassar di Makassar
15. Yang Bersangkutan
16. File.



**PEMERINTAH KABUPATEN MAMUJU
DINAS KESEHATAN**

Alamat : Jl. Pemuda No.02 Kode Pos 91511 Sulawesi Barat
Tlp. (0426) 21119 Fax (0426) 21119 Mamuju

SURAT IZIN / REKOMENDASI

NO : 800 / 286 / IX / 2016 / DINKES

Yang bertanda tangan di bawah ini :

Nama : dr. TITIN HAYATI, M.Kes
NIP : 19701222 200012 2 011
Pangkat / Gol : Pembina Tk.I, IV/b
Jabatan : Sekretaris Dinas Kesehatan Kab. Mamuju

Memberikan Rekomendasi Kepada Sdr(i):

N a m a : MARDIA N
NIM : 7020112101
Program Study : Kesehatan Masyarakat / Epidemiologi
Waktu/Lama Penelitian : September s.d Oktober 2016
Judul Penelitian : "Analisis Bio-Psikologi dan Lingkar Pinggan Terhadap Kejadian Hipertensi pada Guru Sekolah Dasar di Wilayah Kerja Puskesmas Binanga Kec. Mamuju Kab. Mamuju Sulawesi Barat 2016".

Untuk melakukan Penelitian di wilayah kerja Puskesmas Binanga Dinas Kesehatan Kabupaten Mamuju antar lain : SD Inpres Binanga I Mamuju, SD Binanga III Mamuju, SD Inpres Padang Panga, SD Padang Baka, SD Inpres Puncak, SD Inpres Rimuku, SDN I Mamuju, SDN 2 Mamuju, SDN 3 Mamuju, dan SDN 4 Mamuju.

Demikian Surat Izin/Rekomendasi ini diberikan untuk dipergunakan dan apabila ada kekeliruan dikemudian hari akan diperbaiki sebagaimana mestinya

Ditetapkan di : Mamuju
Pada tanggal : 27 September 2016

A.n Kepala Dinas,
Sekretaris



dr. TITIN HAYATI, M.Kes
Pangkat : Pembina Tk.I
NIP : 19701222 200012 2 011



**PEMERINTAH KABUPATEN MAMUJU
DINAS KESEHATAN
PUSKESMAS BINANGA KEC.MAMUJU**

Alamat JL.Husni Thamrin No. Mamuju 91511

SURAT KETERANGAN

NO : 047/45/XII / 2016/ PKM-BNG

Yang bertanda tangan dibawah ini :

Nama : NURHAIDAH
NIP : 19661231 198803 2 239
Pangkat/Gol/Ruang : Penata Tk I/III d
Jabatan : Kepala Puskesmas

Menerangkan bahwa :

Nama : MARDIA N
NIM : 70200112101
Program Study : Kesehatan Masyarakat/Epidemiologi
Judul Penelitian : "Analisis Bio-Psikologi dan Lingkar Pinggang Terhadap kejadian Hipertensi Pada Guru Sekolah Dasar (SD) di Wilayah Kerja Puskesmas Binanga Kec.Mamuju Kab.Mamuju Sulawesi Barat 2016"

Benar pernah melakukan penelitian di Wilayah Kerja Puskesmas Binanga Dinas Kesehatan Kab. Mamuju sejak tanggal 26 September - 30 November 2016, antara lain: SDN 1 Mamuju, SDN 2 Mamuju, SDN 3 Mamuju, SDN 4 Mamuju, SDN 5 Mamuju, SDI Binanga I, SDI Binanga II, SDI Binanga III, SDI Rimuku, SDI Puncak, SDN Padang Baka, SDI Padang Panga, SDI Sangkurio, dan SDK Anjoro Pitu.

Demikian surat ini dibuat dengan sebenarnya untuk dipergunakan dan apabila ada kekeliruan di kemudian hari akan diperbaiki sebagaimana mestinya.

M A K A S S A R



Ditetapkan di: Mamuju
Pada tanggal, 01 Desember 2016

Kepala
NURHAIDAH
NIP. 19661231 198803 2 239

HASIL KALIBRASI SPHYGMOMANOMETER

No. Order	: 001.220.60028	Merk	: One Med
No. Registrasi	: 05.002.16.60028	Model/Type	: -
Tanggal Terima/Kalibrasi	: 9 September 2016	No. Seri	: 951463
Kalibrasi Ulang	: 9 September 2017		

I. Pengukuran Kondisi Ruang

Suhu : (24.0 ± 0.1) °C
Kelembaban Relatif : (54.0 ± 0.2) % RH

II. Pemeriksaan Kondisi Fisik dan Fungsi Komponen Alat

Fisik : Baik
Fungsi : Baik

III. Pengukuran Kinerja

Standar Acuan : ECR1 No.424 - 20010301 - 01

Parameter	Penunjukan Alat	Penunjukan Standar	Koreksi	Toleransi
Akurasi Pressure (mmHg)	200	201.0	1.0	± 3 mmHg
	160	160.9	0.9	
	60	60.7	0.7	

Ketidakpastian pengukuran ± 1.3 mmHg
(diperoleh dari sumber kesalahan Type A dan Type B pada tingkat kepercayaan 95% dan k=2)

Parameter	Hasil Ukur	Keterangan
Leakage Pressure pada setting 280 mmHg	6.6	Baik Dalam Batas Toleransi (≤ 15 mmHg/menit)

IV. Metode

Mengacu pada Prosedur Pengujian dan atau Kalibrasi Alat Kesehatan (DEPKES & KESOS RI, DIRJEN YANMED-2001), hasil kalibrasi tertelusur ke Satuan Internasional (SI) melalui No.LK-032-IDN.

V. Alat Ukur

- Digital Pressure Meter, Fluke Biomedical, DPM 4-2G, SN. 1475015
- Thermohyrometer, Tes, 1360, SN. 010802509

VI. Kesimpulan

Alat yang dikalibrasi dalam batas toleransi dan dinyatakan LAIK PAKAI*

VII. Saran *

- Gunakan alat sesuai prosedur.
- Kalibrasi alat minimal sekali setahun atau setelah alat mengalami perbaikan.

	Tgl	Paraf
Dibuat	23 / 9 / 2016	Li
Diperiksa	27 / 9 / 2016	M

Kepala Instalasi PKPK
Kamaruddin, ST
Nip. 197701132001121004

UNIVERSITAS ISLAM NEGERI
ALAUDDIN
MAKASSAR



PEMERINTAH PROVINSI SULAWESI SELATAN
DINAS PERINDUSTRIAN DAN PERDAGANGAN
UNIT PELAKSANA TEKNIS DINAS
BALAI PENGAWASAN DAN PENGENDALIAN MUTU BARANG (BPPMB)

Jl. A.P. Pettarani, Makassar 90222, Telp : (0411) 441239 Fax : (0411) 457368

Halaman : 2 dari 2

Nama Alat : Meter Tinggi Badan
Merk : ---
Type/Nomor Seri : No.26 SM
Tanggal Kalibrasi : 20 September 2016
Tempat Kalibrasi : Laboratorium Kalibrasi UPTD BPPMB Prov.Sulsel

Suhu Ruang : 20.0 °C


Kelembaban : 57.7 %

Hasil Kalibrasi

No.	Nominal Alat (cm)	Pembacaan Standar (cm)	Koreksi (cm)	Ketidakpastian U95 (± cm)
1	130.0	129.99	-0.01	0.09
2	140.0	139.99	-0.01	
3	150.0	149.99	-0.01	
4	160.0	159.99	-0.01	
5	170.0	169.99	-0.01	
6	180.0	179.99	-0.01	
7	190.0	189.99	-0.01	
8	200.0	200.00	-0.00	

Catatan :

- Hasil kalibrasi yang dilaporkan tertelusur ke satuan pengukuran SI melalui Puslit KIM-LIPI
- Instruksi Kerja Kalibrasi : IKK - D - MB / 03 yang mengacu pada JIS B 7505 : 1993
- Ketidakpastian kalibrasi dihitung pada tingkat kepercayaan 95% dengan faktor cakupan (k) = 2.0





PEMERINTAH PROVINSI SULAWESI SELATAN
DINAS PERINDUSTRIAN DAN PERDAGANGAN
UNIT PELAKSANA TEKNIS DINAS
BALAI PENGAWASAN DAN PENGENDALIAN MUTU BARANG (BPPMB)

Jl. A.P. Pettarani, Makassar 90222, Telp : (0411) 441239 Fax : (0411) 457368

Halaman : 2 dari 2

Nama Alat : **Meteran**
Merk : ---
Type/Nomor Seri : ---
Tanggal Kalibrasi : **20 September 2016**
Tempat Kalibrasi : **Laboratorium Kalibrasi UPTD BPPMB Prov.Sulsel**

Suhu Ruang : 20.0 °C
Kelembaban : 57.7 %

Hasil Kalibrasi

No.	Nominal Alat (cm)	Pembacaan Standar (cm)	Koreksi (cm)	Ketidakpastian U95 (± cm)
1	15.0	15.00	0.00	0.09
2	30.0	30.00	0.00	
3	45.0	45.00	0.00	
4	60.0	59.99	-0.01	
5	75.0	74.99	-0.01	
6	90.0	90.00	0.00	
7	105.0	105.00	0.00	
8	120.0	119.99	-0.01	
9	135.0	134.99	-0.01	
10	150.0	149.99	-0.01	

Catatan :

- Hasil kalibrasi yang dilaporkan tertelusur ke satuan pengukuran SI melalui Puslit KIM-LIPI
- Instruksi Kerja Kalibrasi : IKK - D - MB / 03 yang mengacu pada JIS B 7505 : 1993
- Ketidakpastian kalibrasi dihitung pada tingkat kepercayaan 95% dengan faktor cakupan (k) = 2.0



The logo of Universitas Islam Negeri Alauddin Makassar is a large, stylized green emblem. It features a central shield with a building facade, surrounded by intricate geometric patterns resembling a mosque's archway and a stylized floral or calligraphic design. The text "Lampiran 2" is overlaid on the upper part of the logo.

Lampiran 2

Kuesioner Uji Coba

UNIVERSITAS ISLAM NEGERI

ALAUDDIN

M A K A S S A R

Kuesioner Uji Coba

A. Keadaan Stress Kerja

Pernyataan-pernyataan berikut ini berkaitan dengan berbagai kemungkinan keadaan anda yang berkaitan dengan pekerjaan. Pilihlah jawaban yang paling sesuai menurut anda dengan memberikan tanda silang (x).

Keterangan pilihan:

SL, bila **SELALU** anda alami

SR, bila **SERING** anda alami

JR, bila **JARANG** anda alami

TP, bila **TIDAK PERNAH** anda alami

No.	PERNYATAAN	SL	SR	JR	TP
1	<i>Saya hadir di sekolah tepat waktu.</i>				
2	<i>Saya merasa gelisah jika hasil belajar murid-murid saya jelek.</i>				
3	<i>Saya bersemangat dalam berolahraga.</i>				
4	<i>Saya merasa puas dengan hasil kerja saya.</i>				
5	<i>Nafsu makan saya menurun.</i>				
6	<i>Saya mendiamkan dan mengacuhkan orang lain.</i>				
7	<i>Saya sulit mengambil keputusan.</i>				
8	<i>Pikiran saya jernih saat bekerja.</i>				
9	<i>Saya mengalami sakit kepala.</i>				
10	<i>Tekanan darah saya stabil.</i>				
11	<i>Saya merasa kecewa terhadap orang-orang di sekitar saya.</i>				
12	<i>Saya suka melamun.</i>				
13	<i>Saya mengikuti berbagai kegiatan yang diadakan di sekolah.</i>				
14	<i>Saya merasa capek dan ingin berhenti bekerja.</i>				
15	<i>Saya bersikap ramah terhadap murid-murid saya.</i>				
16	<i>Saya mudah lelah ketika sedang mengajar.</i>				
17	<i>Saya buang air besar secara teratur.</i>				
18	<i>Saya merasa senang dengan pekerjaan saya sebagai guru.</i>				
19	<i>Saya bosan dengan rutinitas saya selama ini.</i>				
20	<i>Saya merasa percaya diri ketika berhadapan dengan orang lain.</i>				
21	<i>Pikiran saya sulit terpusat pada pekerjaan.</i>				
22	<i>Saya mudah marah bila sedang bekerja.</i>				
23	<i>Pikiran saya kosong dan susah untuk berpikir.</i>				
24	<i>Saya bersikap tenang dalam menghadapi permasalahan yang timbul.</i>				
25	<i>Saya ingat nama-nama murid saya.</i>				
26	<i>Saya marah kepada murid-murid saya.</i>				
27	<i>Saya berusaha mengenal lingkungan di sekitar tempat kerja saya.</i>				
28	<i>Saya memberikan hukuman fisik kepada murid yang berbuat salah.</i>				
29	<i>Nafsu makan saya meningkat.</i>				
30	<i>Saya mudah menentukan sanksi bagi murid yang melanggar.</i>				
31	<i>Saya cemas jika harus berhadapan dengan orang tua murid.</i>				

32	Saya bimbang bila harus memutuskan sesuatu.				
33	<i>Saya merasa bekerja dengan baik.</i>				
34	<i>Saya mampu memikirkan beberapa hal sekaligus.</i>				
35	Saya panik jika menghadapi situasi yang sulit.				
36	<i>Saya bersabar dalam menghadapi permasalahan.</i>				
37	Saya mengalami migraine (sakit kepala sebelah).				
38	<i>Saya tidur secara teratur.</i>				
39	Saya merokok.				
40	Saya mengalami insomnia/susah tidur.				
41	<i>Saya merasa mood/suasana hati saya bagus.</i>				
42	Saya merasa enggan bergaul terlalu akrab dengan murid-murid saya.				
43	Kaki dan tangan saya gemetar saat berada di tempat kerja.				
44	Jantung saya berdetak secara teratur.				
45	Saya sukar buang air besar.				
46	<i>Saya melakukan kegiatan sosial bersama teman-teman saya.</i>				
47	<i>Saya mudah mengingat materi pelajaran yang akan saya sampaikan.</i>				
48	Saya mudah berkeringat jika sedang mengajar di depan kelas.				
49	Saya merasa kurang kerasan dan ingin pindah dari sekolah ini.				
50	<i>Saya bisa memahami perasaan orang lain.</i>				
51	Saya malas berolahraga.				
52	Saya lupa dengan apa yang akan saya kerjakan.				
53	Saya merasa diri saya penyebab berbagai permasalahan.				
54	Punggung dan leher saya terasa rileks.				
55	Saya berdebat dengan teman saya.				
56	<i>Saya merasa sehat.</i>				
57	<i>Saya merasa bahwa teman-teman saya bisa dipercaya.</i>				
58	Tekanan darah saya naik.				
59	Saya merasa masalah muncul karena kesalahan orang lain.				
60	<i>Saya mempunyai hubungan yang dekat dengan murid-murid saya.</i>				
61	<i>Saya menarik nafas secara teratur.</i>				
62	<i>Saya bersemangat dalam menjalani pekerjaan saya.</i>				
63	Saya susah memahami materi pelajaran yang baru.				
64	<i>Saya mudah mengambil keputusan yang berhubungan dengan pekerjaan saya.</i>				
65	<i>Produktifitas kerja saya stabil.</i>				
66	<i>Saya menepati janji saya.</i>				
67	Saya cepat tersinggung.				
68	Pikiran saya hanya fokus pada satu hal saja.				
69	<i>Saya merasa senang mengajar di sekolah ini.</i>				
70	<i>Saya berkonsentrasi penuh saat mengajar.</i>				
71	<i>Saya dapat tidur nyenyak.</i>				
72	Jantung saya berdetak cepat.				
73	<i>Saya bisa memahami ilmu/informasi yang baru.</i>				
74	<i>Muka saya tampak segar.</i>				

75	Suasana hati saya cepat berubah.				
76	Saya tidak masuk kerja.				
77	<i>Saya bercerita tentang berbagai hal kepada rekan-rekan saya.</i>				
78	Saya enggan berhubungan dengan orang-orang yang tidak sejalan dengan saya.				
79	<i>Saya menghindari mengkonsumsi alkohol.</i>				
80	Saya memaklumi kenakalan yang dilakukan murid-murid saya.				

Sumber: Deni Rona Dewi, 2007

B. Religiusitas Islam

Bacalah dan pahami baik-baik setiap pernyataan. Kemudian pilihlah jawaban yang paling sesuai menurut anda dengan memberikan tanda silang (x).

Keterangan pilihan:

SL, bila **SELALU** anda lakukan

SR, bila **SERING** anda lakukan

KD, bila **KADANG-KADANG** anda lakukan

TP, bila **TIDAK PERNAH** anda lakukan

No.	PERNYATAAN	SL	SR	KD	TP
1	Saya melaksanakan shalat 5 waktu setiap hari.				
2	Saya segera melaksanakan shalat setelah mendengarkan adzan.				
3	Saya melakukan shalat 5 waktu dengan khushyuk.				
4	Saya selalu melaksanakan shalat sunnah sebelum atau setelah shalat wajib.				
5	Saya merasa lebih tenang dan damai setelah melaksanakan sholat.				
6	<i>Saya suka meninggalkan shalat karena sibuk bekerja.</i>				
7	<i>Dalam sehari saya hanya shalat kurang dari lima waktu.</i>				
8	Saya melaksanakan shalat tahajjud.				
9	Setelah melaksanakan shalat, saya menyempatkan diri untuk berdzikir.				
10	Saya juga menyempatkan diri untuk melakukan dzikir pagi petang.				
11	Saya melafadzkan kalimat "subhanallah" minimal 5 menit sehari.				
12	Ketika melihat atau merasakan hal yang buruk, saya mengucapkan "subhanallah"				
13	<i>Meski banyak berdzikir, tidak membuat hati saya menjadi tenang.</i>				
14	Ketika melihat atau merasakan kebahagiaan saya mengucapkan "Alhamdulillah".				
15	Ketika melihat atau merasakan keindahan ciptaan Allah swt. saya mengucapkan "Masyaa Allaah"				
16	Ketika merasa begitu lemah dalam menjalani hidup, saya mengucapkan "laa haula wala quwwata illabillahil 'aliyyil 'adzim".				
17	Saya menyempatkan diri untuk beristighfar agar hati saya tenang.				
18	Setiap hari, saya menyempatkan diri untuk membaca al-Qur'an.				
19	Saya membaca al-Qur'an atas keinginan diri sendiri.				
20	Saya juga menyempatkan diri untuk mendalami makna setiap ayat al-Qur'an.				
21	Mendengarkan alunan ayat suci al-Qur'an saya lakukan setiap hari,				

	baik melalui radio, TV ataupun HP.				
22	<i>Membaca ataupun mendengarkan alunan ayat suci al-Qur'an tidak membuat hati saya tenang. Saya merasa biasa-biasa saja.</i>				
23	Saya menjalankan puasa sunnah dihari senin dan kamis.				
24	Saya menyempatkan diri untuk berdo'a, baik saat memulai aktivitas maupun saat mendapat masalah.				
25	Saya menyempatkan diri untuk mengikuti kajian keagamaan ataupun mendengarkan ceramah.				
26	<i>Saya kurang tertarik membaca buku-buku keagamaan.</i>				
27	Ketika mendapatkan musibah yang berat, saya berusaha dan memasrahkan hasilnya kepada Allah swt.				
28	Dengan mengingat Allah swt. saya merasa nyaman dan bahagia.				
29	<i>Kesulitan-kesulitan hidup yang sedang saya hadapi, tidak membuat saya semakin mendekatkan diri kepada Allah swt.</i>				

C. Religiusitas Kristen

Bacalah dan pahami baik-baik setiap pernyataan. Kemudian pilihlah jawaban yang paling sesuai menurut anda dengan memberikan tanda silang (x).

Keterangan pilihan:

SL, bila **SELALU** anda lakukan

SR, bila **SERING** anda lakukan

KD, bila **KADANG-KADANG** anda lakukan

TP, bila **TIDAK PERNAH** anda lakukan

No.	Pernyataan	SL	SR	KD	TP
1	Saya meluangkan waktu untuk membaca Alkitab.				
2	Selain membaca, saya juga berusaha merenungkan firman Tuhan pada siang dan malam hari.				
3	Membaca dan merenungkan firman Tuhan membuat hati saya menjadi tenang.				
4	Saya pergi ke gereja pada sabtu sore atau hari minggu untuk menghadiri kebaktian.				
5	Ketika berada di gereja, saya bernyanyi dengan penghayatan yang dalam untuk memuji Tuhan.				
6	<i>Bernyanyi dan berdo'a di gereja untuk memuji Tuhan tidak membuat hati saya menjadi lebih tenang. Saya merasa biasa-biasa saja.</i>				
7	<i>Saya pergi ke gereja karena disuruh oleh orang lain atau karena merasa tidak enak pada jema'ah gereja.</i>				
8	<i>Saya suka meninggalkan kebaktian Minggu karena sibuk.</i>				
9	Saya menyempatkan diri untuk mengikuti perjamuan kudus.				
10	Saya menyempatkan diri untuk berdo'a saat memulai aktivitas.				
11	Saya menyempatkan diri untuk melaksanakan do'a renungan (meditasi) setiap hari.				
12	Setelah berdo'a, hati saya menjadi lebih tenang.				
13	Saya beribadah harian minimal tiga kali sehari atau lebih.				

14	Saya segera melaksanakan ibadah harian ketika waktunya telah tiba.				
15	<i>Saya suka meninggalkan ibadah harian karena sibuk.</i>				
16	Saya menyempatkan diri untuk melaksanakan ibadah keluarga setiap minggu.				
17	Setiap kali saya mendapat kemudahan, saya mengucapkan “terimakasih Tuhan untuk berkat-Nya”.				
18	<i>Saya kurang tertarik membaca buku-buku rohani.</i>				
19	Saya menyempatkan diri untuk mengikuti kajian keagamaan ataupun mendengarkan ceramah rohani.				
20	Saya menyempatkan diri untuk mendengarkan lagu-lagu ataupun do'a rosario.				
21	<i>Mendengarkan lagu-lagu ataupun do'a rosario tidak membuat hati saya tenang. Saya merasa biasa-biasa saja.</i>				
22	Saya menyempatkan diri untuk berpuasa, tidak hanya pada waktu prapaska dan sebelum Christmas saja.				
23	Saya menyempatkan diri berpuasa minimal 2 kali sebulan.				
24	Saya aktif dalam kegiatan keagamaan karena saya bergabung dalam organisasi di gereja.				
25	Saya berpartisipasi menjadi petugas dalam perayaan hari minggu (bacaan, Misdinar, Kolektan, Pemazmur, dll)				
26	Saya melakukan pengakuan dosa setiap minggu.				
27	<i>Pengakuan dosa tidak membuat hati saya lebih tenang. Saya merasa biasa-biasa saja.</i>				
28	Dengan mengingat Tuhan saya merasa nyaman dan bahagia.				
29	<i>Kesulitan-kesulitan hidup yang sedang saya hadapi tidak membuat saya semakin mendekatkan diri kepada Tuhan.</i>				

D. Aktivitas Fisik

Jawablah pertanyaan berikut ini dengan sebenar-benarnya. Jawablah secara runtut dan beri tanda (x) pada jawaban yang anda anggap sesuai.

1. Apakah anda biasa berolahraga?
 - a. Ya
 - b. Kadang-kadang
 - c. Tidak (lanjut ke no. 5)
2. Olahraga apa yang biasa anda lakukan?
 - a. Jalan kaki/jalan santai
 - b. Senam
 - c. Berlari (lari pagi atau sore)
 - d. Lainnya, sebutkan
3. Berapa menit per hari anda berolahraga?
 - a. <20 menit
 - b. 20-29 menit
 - c. 30 menit
4. Berapa kali dalam seminggu anda berolahraga?
 - a. <3 kali/minggu
 - b. 3-4 kali/minggu
 - c. 5 kali/minggu
5. Apakah anda biasa melakukan aktivitas berat?
 - a. Ya

- b. Kadang-kadang
 - c. Tidak (lanjut ke no. 9)
6. Aktivitas fisik berat apa yang biasa anda lakukan?
- a. Berkebun (menggali dan mencangkul secara terus menerus)
 - b. Bersepeda cepat atau menanjak
 - c. Lainnya, sebutkan
7. Berapa menit per hari anda melakukan aktivitas fisik berat?
- a. <20 menit
 - b. 20-29 menit
 - c. 30 menit
8. Berapa kali dalam seminggu anda melakukan aktivitas fisik berat?
- a. <3 kali/minggu
 - b. 3-4 kali/minggu
 - c. 5 kali/minggu
9. Apakah anda biasa melakukan aktivitas intensitas sedang?
- a. Ya
 - b. Kadang-kadang
 - c. Tidak (lanjut ke no. 13-17)
10. Aktivitas fisik intensitas sedang apa yang biasa anda lakukan?
- a. Berkebun (membersihkan pekarangan rumah, dll)
 - b. Bersepeda santai/lambat
 - c. Berjalan cepat
 - d. Lainnya, sebutkan
11. Berapa menit per hari anda melakukan aktivitas fisik intensitas sedang?
- a. <20 menit
 - b. 20-29 menit
 - c. 30 menit
12. Berapa kali dalam seminggu anda melakukan aktivitas fisik intensitas sedang?
- a. <3 kali/minggu
 - b. 3-4 kali/minggu
 - c. 5 kali/minggu
13. Dengan menggunakan apa anda menuju tempat kerja?
- a. Jalan kaki
 - b. Bersepeda
 - c. Kendaraan bermotor (lanjut ke no. 16-18)
14. Berapa menit waktu yang anda tempuh dari rumah ke tempat kerja?
- a. <20 menit
 - b. 20-29 menit
 - c. 30 menit
15. Berapa jarak dari rumah ke tempat kerja anda?
- a. <3 km
 - b. 3-5 km
 - c. 5 km
16. Apakah anda tahu manfaat dari berolahraga?
- a. Ya, sebutkan
 - b. Tidak
17. Apakah anda tahu dampak dari kurangnya berolahraga bagi kesehatan?
- a. Ya, sebutkan
 - b. Tidak

The logo of Universitas Islam Negeri Alauddin Makassar is a large, light green emblem. It features a central shield with a golden building facade, surrounded by stylized, overlapping arches and geometric shapes that form a larger, complex architectural motif.

Lampiran 3

Uji Reliabilitas dan Validitas Kuesioner

UNIVERSITAS ISLAM NEGERI
ALAUDDIN
M A K A S S A R

Uji Reliabilitas dan Validitas Skala Item Skala Stres Kerja

Reliability Statistics

Cronbach's	
Alpha	N of Items
,932	80

Descriptive Statistics

	N	Mean	Std. Deviation
Item1	56	1,61	,731
Item2	56	3,48	,603
Item3	56	2,41	,890
Item4	56	2,39	1,003
Item5	56	2,43	,710
Item6	56	1,71	,731
Item7	56	2,61	,731
Item8	56	1,82	,664
Item9	56	2,30	,630
Item10	56	1,82	,765
Item11	56	1,98	,726
Item12	56	2,07	,684
Item13	56	1,62	,776
Item14	56	1,77	,934
Item15	56	1,34	,549
Item16	56	2,29	,680
Item17	56	1,55	,784
Item18	56	1,18	,431
Item19	56	1,82	,876
Item20	56	1,66	,837
Item21	56	2,05	,699
Item22	56	1,95	,644
Item23	56	1,66	,640
Item24	56	1,77	,738
Item25	56	1,66	,815
Item26	56	2,13	,662
Item27	56	1,30	,502
Item28	56	1,57	,735
Item29	56	2,41	,626
Item30	56	2,71	,780
Item31	56	1,59	,708
Item32	56	2,16	,781
Item33	56	1,95	,942
Item34	56	2,50	,572
Item35	56	2,59	,781
Item36	56	1,88	,854
Item37	56	1,98	,842
Item38	56	1,98	,842
Item39	56	1,30	,829
Item40	56	1,79	,731
Item41	56	1,98	,556

Descriptive Statistics

	N	Mean	Std. Deviation
Item42	56	1,79	,948
Item43	56	1,48	,632
Item44	56	1,46	,687
Item45	56	1,68	,765
Item46	56	1,82	,690
Item47	56	1,57	,568
Item48	56	1,64	,773
Item49	56	1,59	,804
Item50	56	2,05	,699
Item51	56	2,32	,876
Item52	56	2,02	,751
Item53	56	1,87	,662
Item54	56	2,16	,890
Item55	56	1,89	,755
Item56	56	1,64	,672
Item57	56	1,71	,756
Item58	56	1,80	,672
Item59	56	1,98	,700
Item60	56	1,39	,705
Item61	56	1,27	,486
Item62	56	1,39	,623
Item63	56	2,45	,784
Item64	56	1,96	,660
Item65	56	1,77	,603
Item66	56	1,52	,632
Item67	56	2,23	,738
Item68	56	2,39	,867
Item69	56	1,25	,477
Item70	56	1,39	,528
Item71	56	1,68	,636
Item72	56	2,18	,636
Item73	56	2,05	,519
Item74	56	1,66	,640
Item75	56	2,36	,554
Item76	56	1,88	,606
Item77	56	2,41	,682
Item78	56	1,87	,854
Item79	56	1,43	,931
Item80	56	1,57	,599
Jumlah	56	149,25	18,973

Correlations

Item1	Pearson Correlation	.344**
	Sig. (1-tailed)	.005
	N	56
Item2	Pearson Correlation	.048
	Sig. (1-tailed)	.362
	N	56
Item3	Pearson Correlation	.293*
	Sig. (1-tailed)	.014
	N	56
Item4	Pearson Correlation	.214
	Sig. (1-tailed)	.056
	N	56
Item5	Pearson Correlation	-.139
	Sig. (1-tailed)	.153
	N	56
Item6	Pearson Correlation	.487**
	Sig. (1-tailed)	.000
	N	56
Item7	Pearson Correlation	.493**
	Sig. (1-tailed)	.000
	N	56
Item8	Pearson Correlation	.336**
	Sig. (1-tailed)	.006
	N	56
Item9	Pearson Correlation	.547**
	Sig. (1-tailed)	.000
	N	56
Item9	Pearson Correlation	.547**
	Sig. (1-tailed)	.000
	N	56
Item10	Pearson Correlation	.364**
	Sig. (1-tailed)	.003
	N	56
Item11	Pearson Correlation	.429**
	Sig. (1-tailed)	.000
	N	56
Item12	Pearson Correlation	.503**
	Sig. (1-tailed)	.000
	N	56
Item13	Pearson Correlation	.135
	Sig. (1-tailed)	.161
	N	56
Item14	Pearson Correlation	.442**
	Sig. (1-tailed)	.000
	N	56
Item15	Pearson Correlation	.521**
	Sig. (1-tailed)	.000
	N	56
Item16	Pearson Correlation	.403**
	Sig. (1-tailed)	.001
	N	56
Item17	Pearson Correlation	.432**
	Sig. (1-tailed)	.000
	N	56
Item18	Pearson Correlation	.597**
	Sig. (1-tailed)	.000
	N	56
Item19	Pearson Correlation	.665**
	Sig. (1-tailed)	.000
	N	56
Item20	Pearson Correlation	.287*
	Sig. (1-tailed)	.016
	N	56
Item21	Pearson Correlation	.491**
	Sig. (1-tailed)	.000
	N	56
Item22	Pearson Correlation	.511**
	Sig. (1-tailed)	.000
	N	56
Item23	Pearson Correlation	.562**
	Sig. (1-tailed)	.000
	N	56
Item24	Pearson Correlation	.603**
	Sig. (1-tailed)	.000
	N	56
Item25	Pearson Correlation	.403**
	Sig. (1-tailed)	.001
	N	56

Item26	Pearson Correlation	.216
	Sig. (1-tailed)	.055
	N	56
Item27	Pearson Correlation	.296*
	Sig. (1-tailed)	.013
	N	56
Item28	Pearson Correlation	.366**
	Sig. (1-tailed)	.003
	N	56
Item29	Pearson Correlation	-.212
	Sig. (1-tailed)	.058
	N	56
Item30	Pearson Correlation	.071
	Sig. (1-tailed)	.301
	N	56
Item31	Pearson Correlation	.339**
	Sig. (1-tailed)	.005
	N	56
Item32	Pearson Correlation	.441**
	Sig. (1-tailed)	.000
	N	56
Item33	Pearson Correlation	.1030
	Sig. (1-tailed)	.231
	N	56
Item34	Pearson Correlation	.201
	Sig. (1-tailed)	.069
	N	56
Item35	Pearson Correlation	.548**
	Sig. (1-tailed)	.000
	N	56
Item36	Pearson Correlation	.554**
	Sig. (1-tailed)	.000
	N	56
Item37	Pearson Correlation	.563**
	Sig. (1-tailed)	.000
	N	56
Item38	Pearson Correlation	.524**
	Sig. (1-tailed)	.000
	N	56
Item39	Pearson Correlation	.262*
	Sig. (1-tailed)	.026
	N	56
Item40	Pearson Correlation	.559**
	Sig. (1-tailed)	.000
	N	56
Item41	Pearson Correlation	.313**
	Sig. (1-tailed)	.010
	N	56
Item42	Pearson Correlation	.261*
	Sig. (1-tailed)	.026
	N	56
Item43	Pearson Correlation	.595**
	Sig. (1-tailed)	.000
	N	56
Item44	Pearson Correlation	.362**
	Sig. (1-tailed)	.003
	N	56
Item45	Pearson Correlation	.593**
	Sig. (1-tailed)	.000
	N	56
Item46	Pearson Correlation	.398**
	Sig. (1-tailed)	.001
	N	56
Item47	Pearson Correlation	.657**
	Sig. (1-tailed)	.000
	N	56
Item48	Pearson Correlation	.467**
	Sig. (1-tailed)	.000
	N	56

Correlations

Item49	Pearson Correlation	.543**
	Sig. (1-tailed)	.000
	N	56
Item50	Pearson Correlation	.567**
	Sig. (1-tailed)	.000
	N	56
Item51	Pearson Correlation	.213
	Sig. (1-tailed)	.058
	N	56
Item52	Pearson Correlation	.528**
	Sig. (1-tailed)	.000
	N	56
Item53	Pearson Correlation	.319**
	Sig. (1-tailed)	.008
	N	56
Item54	Pearson Correlation	.217
	Sig. (1-tailed)	.054
	N	56
Item55	Pearson Correlation	.300*
	Sig. (1-tailed)	.012
	N	56
Item56	Pearson Correlation	.438**
	Sig. (1-tailed)	.000
	N	56
Item57	Pearson Correlation	.448**
	Sig. (1-tailed)	.000
	N	56
Item58	Pearson Correlation	.225*
	Sig. (1-tailed)	.048
	N	56
Item59	Pearson Correlation	.359**
	Sig. (1-tailed)	.003
	N	56
Item60	Pearson Correlation	.646**
	Sig. (1-tailed)	.000
	N	56
Item61	Pearson Correlation	.665**
	Sig. (1-tailed)	.000
	N	56
Item62	Pearson Correlation	.579**
	Sig. (1-tailed)	.000
	N	56
Item63	Pearson Correlation	.293*
	Sig. (1-tailed)	.014
	N	56
Item64	Pearson Correlation	.255*
	Sig. (1-tailed)	.029
	N	56

Item65	Pearson Correlation	.655**
	Sig. (1-tailed)	.000
	N	56
Item66	Pearson Correlation	.562**
	Sig. (1-tailed)	.000
	N	56
Item67	Pearson Correlation	.432**
	Sig. (1-tailed)	.000
	N	56
Item68	Pearson Correlation	.217
	Sig. (1-tailed)	.054
	N	56
Item69	Pearson Correlation	.514**
	Sig. (1-tailed)	.000
	N	56
Item70	Pearson Correlation	.371**
	Sig. (1-tailed)	.002
	N	56
Item71	Pearson Correlation	.643**
	Sig. (1-tailed)	.000
	N	56
Item72	Pearson Correlation	.471**
	Sig. (1-tailed)	.000
	N	56
Item73	Pearson Correlation	.358**
	Sig. (1-tailed)	.003
	N	56
Item74	Pearson Correlation	.522**
	Sig. (1-tailed)	.000
	N	56
Item75	Pearson Correlation	.249*
	Sig. (1-tailed)	.032
	N	56
Item76	Pearson Correlation	.302*
	Sig. (1-tailed)	.012
	N	56
Item77	Pearson Correlation	.324**
	Sig. (1-tailed)	.007
	N	56
Item78	Pearson Correlation	.202
	Sig. (1-tailed)	.068
	N	56
Item79	Pearson Correlation	.172
	Sig. (1-tailed)	.103
	N	56
Item80	Pearson Correlation	.423**
	Sig. (1-tailed)	.001
	N	56

*Correlation is significant at the 0.05 level (1-tailed)

**Correlation is significant at the 0.01 level (1-tailed)

Uji Reliabilitas dan Validitas Item Skala Religiusitas Agama Islam

Reliability Statistics

Cronbach's Alpha	N of Items
,957	29

Item-Total Statistics

	Scale Mean if Item Deleted	Scale Variance if Item Deleted	Corrected Item-Total Correlation	Cronbach's Alpha if Item Deleted
p1	78,07	247,995	,581	,956
p2	78,90	242,852	,683	,955
p3	78,70	251,803	,396	,957
p4	78,77	242,047	,664	,955
p5	77,97	248,861	,534	,956
p6	78,17	250,902	,406	,957
p7	78,30	247,666	,389	,958
p8	79,63	235,964	,799	,954
p9	78,40	242,938	,650	,955
p10	79,77	232,185	,780	,954
p11	79,50	232,190	,778	,954
p12	78,83	236,971	,776	,954
p13	78,60	244,524	,501	,957
p14	77,93	250,616	,408	,957
p15	78,80	231,614	,844	,953
p16	78,90	230,576	,866	,953
p17	78,67	241,126	,783	,954
p18	78,83	237,661	,785	,954
p19	77,77	257,426	,098	,959
p20	79,67	236,023	,785	,954

Item-Total Statistics

	Scale Mean if Item Deleted	Scale Variance if Item Deleted	Corrected Item-Total Correlation	Cronbach's Alpha if Item Deleted
p21	79,00	235,793	,744	,955
p22	78,43	246,875	,472	,957
p23	79,93	241,030	,871	,954
p24	78,40	245,903	,712	,955
p25	78,87	243,154	,675	,955
p26	78,83	246,833	,491	,957
p27	78,07	246,202	,747	,955
p28	78,13	242,602	,806	,954
p29	78,17	245,247	,684	,955

Correlations

Item1	Pearson Correlation	,606**
	Sig. (2-tailed)	,000
	N	30
Item2	Pearson Correlation	,708**
	Sig. (2-tailed)	,000
	N	30
Item3	Pearson Correlation	,428*
	Sig. (2-tailed)	,018
	N	30
Item4	Pearson Correlation	,693**
	Sig. (2-tailed)	,000
	N	30
Item5	Pearson Correlation	,561**
	Sig. (2-tailed)	,001
	N	30
Item6	Pearson Correlation	,440*
	Sig. (2-tailed)	,015
	N	30
Item7	Pearson Correlation	,437*
	Sig. (2-tailed)	,016
	N	30
Item8	Pearson Correlation	,820**
	Sig. (2-tailed)	,000
	N	30

Item9	Pearson Correlation	,678**
	Sig. (2-tailed)	,000
	N	30
Item10	Pearson Correlation	,806**
	Sig. (2-tailed)	,000
	N	30
Item11	Pearson Correlation	,804**
	Sig. (2-tailed)	,000
	N	30
Item12	Pearson Correlation	,798**
	Sig. (2-tailed)	,000
	N	30
Item13	Pearson Correlation	,544**
	Sig. (2-tailed)	,002
	N	30
Item14	Pearson Correlation	,443*
	Sig. (2-tailed)	,014
	N	30
Item15	Pearson Correlation	,862**
	Sig. (2-tailed)	,000
	N	30

Correlations

Item16	Pearson Correlation	,882**
	Sig. (2-tailed)	,000
	N	30
Item17	Pearson Correlation	,801**
	Sig. (2-tailed)	,000
	N	30
Item18	Pearson Correlation	,806**
	Sig. (2-tailed)	,000
	N	30
Item19	Pearson Correlation	,137
	Sig. (2-tailed)	,470
	N	30
Item20	Pearson Correlation	,807**
	Sig. (2-tailed)	,000
	N	30
Item21	Pearson Correlation	,771**
	Sig. (2-tailed)	,000
	N	30
Item22	Pearson Correlation	,512**
	Sig. (2-tailed)	,004
	N	30
Item23	Pearson Correlation	,881**
	Sig. (2-tailed)	,000
	N	30

Item24	Pearson Correlation	,731**
	Sig. (2-tailed)	,000
	N	30
Item25	Pearson Correlation	,701**
	Sig. (2-tailed)	,000
	N	30
Item26	Pearson Correlation	,528**
	Sig. (2-tailed)	,003
	N	30
Item27	Pearson Correlation	,762**
	Sig. (2-tailed)	,000
	N	30
Item28	Pearson Correlation	,821**
	Sig. (2-tailed)	,000
	N	30
Item29	Pearson Correlation	,706**
	Sig. (2-tailed)	,000
	N	30

*Correlation is significant at the 0.05 level (2-tailed)

**Correlation is significant at the 0.01 level (2-tailed)

Uji Reliabilitas dan Validitas Item Skala Religiusitas Agama Kristen

Reliability Statistics

Cronbach's Alpha	N of Items
,942	29

Item-Total Statistics

	Scale Mean if Item Deleted	Scale Variance if Item Deleted	Corrected Item-Total Correlation	Cronbach's Alpha if Item Deleted
p1	81,35	238,976	,649	,940
p2	81,75	236,092	,710	,939
p3	80,90	234,726	,766	,938
p4	80,75	243,776	,640	,940
p5	80,95	236,787	,751	,939
p6	81,05	240,050	,479	,942
p7	80,75	236,618	,815	,938
p8	80,85	239,503	,628	,940
p9	81,05	240,682	,561	,940
p10	80,85	240,345	,650	,940
p11	81,60	242,358	,530	,941
p12	80,80	237,221	,719	,939
p13	81,75	240,197	,600	,940
p14	82,00	247,158	,334	,943
p15	81,30	240,747	,514	,941

Item-Total Statistics

	Scale Mean if Item Deleted	Scale Variance if Item Deleted	Corrected Item-Total Correlation	Cronbach's Alpha if Item Deleted
p16	81,75	239,145	,642	,940
p17	80,85	241,397	,673	,940
p18	81,55	242,892	,519	,941
p19	81,45	237,418	,669	,939
p20	81,60	243,937	,513	,941
p21	82,60	238,884	,484	,942
p22	82,70	239,484	,632	,940
p23	82,45	239,524	,418	,943
p24	81,60	233,095	,607	,940
p25	81,70	231,379	,649	,940
p26	81,20	234,379	,705	,939
p27	80,85	242,976	,420	,942
p28	80,80	240,484	,715	,939
p29	81,60	240,884	,383	,943

Correlations

Item1	Pearson Correlation	,677**
	Sig. (2-tailed)	,001
	N	20
Item2	Pearson Correlation	,727**
	Sig. (2-tailed)	,000
	N	20
Item3	Pearson Correlation	,792**
	Sig. (2-tailed)	,000
	N	20
Item4	Pearson Correlation	,661**
	Sig. (2-tailed)	,002
	N	20
Item5	Pearson Correlation	,781**
	Sig. (2-tailed)	,000
	N	20
Item6	Pearson Correlation	,525*
	Sig. (2-tailed)	,018
	N	20
Item7	Pearson Correlation	,836**
	Sig. (2-tailed)	,000
	N	20
Item8	Pearson Correlation	,663**
	Sig. (2-tailed)	,001
	N	20
Item9	Pearson Correlation	,595**
	Sig. (2-tailed)	,006
	N	20
Item10	Pearson Correlation	,684**
	Sig. (2-tailed)	,001
	N	20

Item11	Pearson Correlation	,561*
	Sig. (2-tailed)	,010
	N	20
Item12	Pearson Correlation	,751**
	Sig. (2-tailed)	,000
	N	20
Item13	Pearson Correlation	,631**
	Sig. (2-tailed)	,003
	N	20
Item14	Pearson Correlation	,371
	Sig. (2-tailed)	,107
	N	20
Item15	Pearson Correlation	,554*
	Sig. (2-tailed)	,001
	N	20
Item16	Pearson Correlation	,673**
	Sig. (2-tailed)	0,01
	N	20

Correlations

Item17	Pearson Correlation	,705**
	Sig. (2-tailed)	,001
	N	20
Item18	Pearson Correlation	,553**
	Sig. (2-tailed)	,011
	N	20
Item19	Pearson Correlation	,702**
	Sig. (2-tailed)	,001
	N	20
Item20	Pearson Correlation	,549*
	Sig. (2-tailed)	,012
	N	20
Item21	Pearson Correlation	,525*
	Sig. (2-tailed)	,017
	N	20
Item22	Pearson Correlation	,655**
	Sig. (2-tailed)	,002
	N	20
Item23	Pearson Correlation	,469*
	Sig. (2-tailed)	0,37
	N	20
Item24	Pearson Correlation	,648**
	Sig. (2-tailed)	,002
	N	20
Item25	Pearson Correlation	,685**
	Sig. (2-tailed)	,001
	N	20
Item26	Pearson Correlation	,728**
	Sig. (2-tailed)	,000
	N	20

Item27	Pearson Correlation	,482*
	Sig. (2-tailed)	,031
	N	20
Item28	Pearson Correlation	,751**
	Sig. (2-tailed)	,000
	N	20
Item29	Pearson Correlation	,445*
	Sig. (2-tailed)	,049
	N	20

*Correlation is significant at the 0.01 level (2-tailed)

** Correlation is significant at the 0.05 level (2-tailed)

Uji Reliabilitas dan Validitas Item Skala Aktivitas Fisik

Reliability Statistics

Cronbach's Alpha	N of Items
,780	17

Item-Total Statistics

	Scale Mean if Item Deleted	Scale Variance if Item Deleted	Corrected Item-Total Correlation	Cronbach's Alpha if Item Deleted
p1	24,97	10,654	,424	,766
p2	24,97	10,654	,424	,766
p3	25,43	10,392	,339	,772
p4	25,63	10,447	,425	,765
p5	25,10	9,886	,580	,752
p6	25,10	9,886	,580	,752
p7	25,57	10,254	,442	,763
p8	25,23	10,668	,250	,780
p9	24,93	10,823	,405	,769

Item-Total Statistics

	Scale Mean if Item Deleted	Scale Variance if Item Deleted	Corrected Item-Total Correlation	Cronbach's Alpha if Item Deleted
p10	24,93	10,823	,405	,769
p11	25,33	11,057	,122	,791
p12	25,37	10,585	,269	,778
p13	25,47	10,395	,346	,771
p14	25,67	10,575	,410	,767
p15	25,57	11,013	,172	,784
p16	24,97	10,723	,392	,768
p17	25,10	10,231	,451	,763

Correlations

Item1	Pearson Correlation	,505**
	Sig. (2-tailed)	,004
	N	30
Item2	Pearson Correlation	,505
	Sig. (2-tailed)	,004
	N	30
Item3	Pearson Correlation	,465**
	Sig. (2-tailed)	,010
	N	30
Item4	Pearson Correlation	,520**
	Sig. (2-tailed)	,003
	N	30
Item5	Pearson Correlation	,664**
	Sig. (2-tailed)	,000
	N	30
Item6	Pearson Correlation	,664**
	Sig. (2-tailed)	,000
	N	30
Item7	Pearson Correlation	,545**
	Sig. (2-tailed)	,002
	N	30
Item8	Pearson Correlation	,384*
	Sig. (2-tailed)	,036
	N	30
Item9	Pearson Correlation	,487**
	Sig. (2-tailed)	,007
	N	30

Correlations

Item10	Pearson Correlation	,487**
	Sig. (2-tailed)	,007
	N	30
Item11	Pearson Correlation	,267
	Sig. (2-tailed)	,153
	N	30
Item12	Pearson Correlation	,403*
	Sig. (2-tailed)	,027
	N	30
Item13	Pearson Correlation	,469**
	Sig. (2-tailed)	,009
	N	30
Item14	Pearson Correlation	,500**
	Sig. (2-tailed)	,005
	N	30
Item15	Pearson Correlation	,298
	Sig. (2-tailed)	,109
	N	30
Item16	Pearson Correlation	,476**
	Sig. (2-tailed)	,008
	N	30
Item17	Pearson Correlation	,552**
	Sig. (2-tailed)	,002
	N	30



Lampiran 4

**Formulir Persetujuan Menjadi Responden
dan Kuesioner Penelitian**

UNIVERSITAS ISLAM NEGERI
ALAUDDIN
M A K A S S A R

FORMULIR PERSETUJUAN MENJADI RESPONDEN

**ANALISIS BIO-PSIKOLOGI DAN LINGKAR PINGGANG TERHADAP KEJADIAN
HIPERTENSI PADA GURU SEKOLAH DASAR (SD) DI WILAYAH KERJA
PUSKESMAS BINANGA KEC. MAMUJU KAB. MAMUJU
SULAWESI BARAT TAHUN 2016**

Kepada Yth.

Bpk/Ibu Calon Responden Penelitian

di

Tempat

Assalamu Alaikum Wr. Wb.

Saya yang bertandatangan di bawah ini:

Nama : Mardia N

NIM : 70200112101

Alamat : Jl. Diponegoro No. 28, Karema Utara Kec. Mamuju Kab. Mamuju, Sulbar

Saya adalah mahasiswa Jurusan Kesehatan Masyarakat Fakultas Kedokteran dan Ilmu Kesehatan UIN Alauddin Makassar yang melakukan penelitian dengan tujuan untuk mengetahui hubungan bio-psikologi dan lingkaran pinggang pada guru sekolah dasar (SD) di wilayah kerja Puskesmas Binanga Kec. Mamuju Kab. Mamuju tahun 2016.

Saya mengharapkan kesediaan Bapak/Ibu untuk berpartisipasi dalam penelitian ini dengan memberikan jawaban tanpa dipengaruhi oleh orang lain. Saya menjamin kerahasiaan pendapat dan identitas Bapak/Ibu. Informasi yang Bapak/Ibu berikan hanya akan digunakan untuk pengembangan Ilmu Epidemiologi dan tidak akan digunakan untuk tujuan lain. Saya ucapkan terimakasih atas perhatian dan kesediaan Bapak/Ibu sebagai responden.

Mamuju, Septembers 2016

Peneliti


MARDIA N

Responden

KUESIONER PENELITIAN

ANALISIS BIO-PSIKOLOGI DAN LINGKAR PINGGANG TERHADAP KEJADIAN HIPERTENSI PADA GURU SEKOLAH DASAR (SD) DI WILAYAH KERJA PUSKESMAS BINANGA KEC. MAMUJU KAB. MAMUJU SULAWESI BARAT TAHUN 2016

A. Identitas

Isilah data berikut ini dengan benar.

1. No. Responden :
2. Tanggal pengisian kuesioner :
3. Nama :
4. Tempat/tanggal lahir :
5. Jenis kelamin :
6. Alamat :
7. Agama :
8. Nama sekolah :
9. Lama bekerja :
10. Status kepegawaian : a. PNS
b. Honorer
11. Status keguruan : a. Guru kelas
b. Guru mata pelajaran
12. Penyakit yang anda derita saat ini:
 - a. Hipertensi
 - b. Diabetes mellitus (gula)
 - c. Stroke
 - d. Gagal ginjal
 - e. Gagal jantung
 - f. Kolesterol tinggi
 - g. Jantung koroner
 - h. Lainnya, sebutkan
 - i. Tidak ada

B. Pengukuran

1. Tekanan darah :
2. Berat badan :
3. Tinggi Badan :
4. IMT : (diisi oleh peneliti)
5. Lingkaran pinggang :
6. Kategori lingkaran pinggang : (diisi oleh peneliti)

C. Riwayat Keluarga

Jawablah pertanyaan berikut ini dengan sebenar-benarnya. Jawablah secara runtut dan beri tanda (x) pada jawaban yang anda anggap sesuai.

1. Adakah keluarga dekat anda yang menderita hipertensi (tekanan darah tinggi) ?
 - a. Ya
 - b. Tidak
2. Siapakah dikeluarga anda yang menderita hipertensi? (Jawaban bisa lebih dari satu)
 - a. Ayah
 - b. Ibu
 - c. Nenek
 - d. Kakek
 - e. Paman
 - f. Bibi
 - g. Saudara kandung

D. Keadaan Stres Kerja

Pernyataan-pernyataan berikut ini berkaitan dengan berbagai kemungkinan keadaan anda yang berkaitan dengan pekerjaan. Pilihlah jawaban yang paling sesuai menurut anda dengan memberikan tanda silang (x).

Keterangan pilihan:

SL, bila **SELALU** anda alami

JR, bila **JARANG** anda alami

SR, bila **SERING** anda alami

TP, bila **TIDAK PERNAH** anda alami

PERNYATAAN	SL	SR	JR	TP
<i>Saya hadir di sekolah tepat waktu</i>				
<i>Saya mendiamkan dan mengacuhkan orang lain</i>				
<i>Saya bersikap tenang dalam menghadapi permasalahan</i>				
<i>Saya sulit mengambil keputusan</i>				
<i>Saya bersikap ramah terhadap murid-murid saya</i>				
<i>Saya merasa kecewa terhadap orang-orang di sekitar saya</i>				
<i>Saya merasa capek dan ingin berhenti bekerja</i>				
<i>Saya mengalami sakit kepala</i>				
<i>Saya ingat nama-nama murid saya</i>				
<i>Saya tidur secara teratur</i>				
<i>Pikiran saya jernih saat bekerja</i>				
<i>Saya memberikan hukuman fisik terhadap murid-murid saya yang bersalah</i>				
<i>Saya melakukan kegiatan sosial bersama teman-teman saya</i>				
<i>Saya bosan dengan rutinitas saya selama ini</i>				
<i>Saya suka melamun</i>				
<i>Saya mengalami sakit kepala sebelah</i>				
<i>Saya mudah mengingat materi pelajaran yang akan saya sampaikan</i>				
<i>Saya merasa kurang kerasan dan ingin pindah dari sekolah ini</i>				
<i>Saya merasa sehat</i>				
<i>Saya mempunyai hubungan yang dekat dengan murid-murid saya</i>				
<i>Saya mengalami insomnia (susah tidur)</i>				
<i>Saya mudah marah bila sedang bekerja</i>				
<i>Produktivitas kerja saya stabil</i>				
<i>Saya berdebat dengan teman saya</i>				
<i>Saya bersabar dalam menghadapi permasalahan</i>				
<i>Saya menarik napas secara teratur</i>				
<i>Saya berkonsentrasi penuh saat mengajar</i>				
<i>Saya mudah berkeringat jika mengajar di depan kelas</i>				
<i>Saya bisa memahami perasaan orang lain</i>				
<i>Pikiran saya kosong dan susah untuk berpikir</i>				
<i>Saya cemas jika harus berhadapan dengan orang tua murid</i>				
<i>Saya bimbang bila harus memutuskan sesuatu</i>				
<i>Saya merasa bahwa teman-teman saya bisa dipercaya</i>				
<i>Kaki dan tangan saya gemetar saat berada di tempat kerja</i>				
<i>Saya panik jika menghadapi sesuatu yang sulit</i>				
<i>Saya bersemangat dalam menjalani pekerjaan saya</i>				
<i>Saya merasa masalah muncul karena kesalahan orang lain</i>				
<i>Saya menepati janji saya</i>				

Saya sukar buang air besar				
Saya bisa memahami ilmu/informasi baru				
Saya dapat tidur nyenyak				
Saya merasa diri saya penyebab berbagai permasalahan				
Saya bercerita tentang berbagai hal kepada rekan-rekan saya				
Muka saya tampak segar				
Saya cepat tersinggung				
Jantung saya berdetak cepat				
Saya merasa senang mengajar di sekolah ini				
Pikiran saya sulit terpusat pada pekerjaan				
Saya memaklumi kenakalan murid-murid saya				
Saya lupa dengan apa yang akan saya kerjakan				

Sumber: *Deni Rona Dewi, 2007*

E. Religiusitas Islam

Bacalah dan pahami baik-baik setiap pernyataan. Kemudian pilihlah jawaban yang paling sesuai menurut anda dengan memberikan tanda silang (x).

Keterangan pilihan:

SL, bila **SELALU** anda lakukan

KD, bila **KADANG-KADANG** anda lakukan

SR, bila **SERING** anda lakukan

TP, bila **TIDAK PERNAH** anda lakukan

PERNYATAAN	SL	SR	KD	TP
Saya melaksanakan shalat 5 waktu setiap hari.				
Saya segera melaksanakan shalat setelah mendengarkan adzan.				
Saya melakukan shalat 5 waktu dengan khusyuk.				
Saya selalu melaksanakan shalat sunnah sebelum atau setelah shalat wajib.				
Saya merasa lebih tenang dan damai setelah melaksanakan sholat.				
Saya suka meninggalkan shalat karena sibuk bekerja.				
Dalam sehari saya hanya shalat kurang dari lima waktu.				
Saya melaksanakan shalat tahajjud.				
Setelah melaksanakan shalat, saya menyempatkan diri untuk berdzikir.				
Saya juga menyempatkan diri untuk melakukan dzikir pagi petang.				
Saya melafadzkan kalimat "subhanallah" minimal 5 menit sehari.				
Ketika melihat atau merasakan hal yang buruk, saya mengucapkan "subhanallah"				
Meski banyak berdzikir, tidak membuat hati saya menjadi tenang.				
Ketika melihat atau merasakan kebahagiaan saya mengucapkan "Alhamdulillah".				
Ketika melihat atau merasakan keindahan ciptaan Allah swt. saya mengucapkan "Masyaa Allaah"				
Ketika merasa begitu lemah dalam menjalani hidup, saya mengucapkan "laa haula wala quwwata illabillahil 'aliyyil 'adzim".				
Saya menyempatkan diri untuk beristighfar agar hati saya tenang.				
Setiap hari, saya menyempatkan diri untuk membaca al-Qur'an.				
Saya juga menyempatkan diri untuk mendalami makna setiap ayat al-Qur'an.				
Mendengarkan alunan ayat suci al-Qur'an saya lakukan setiap hari, baik				

melalui radio, TV ataupun HP.				
<i>Membaca ataupun mendengarkan alunan ayat suci al-Qur'an tidak membuat hati saya tenang. Saya merasa biasa-biasa saja.</i>				
Saya menjalankan puasa sunnah dihari senin dan kamis.				
Saya menyempatkan diri untuk berdo'a, baik saat memulai aktivitas maupun saat mendapat masalah.				
Saya menyempatkan diri untuk mengikuti kajian keagamaan ataupun mendengarkan ceramah.				
<i>Saya kurang tertarik membaca buku-buku keagamaan.</i>				
Ketika mendapatkan musibah yang berat, saya berusaha dan memasrahkan hasilnya kepada Allah swt.				
Dengan mengingat Allah swt. saya merasa nyaman dan bahagia.				
<i>Kesulitan-kesulitan hidup yang sedang saya hadapi, tidak membuat saya semakin mendekatkan diri kepada Allah swt.</i>				

F. Religiusitas Kristen

Bacalah dan pahami baik-baik setiap pernyataan. Kemudian pilihlah jawaban yang paling sesuai menurut anda dengan memberikan tanda silang (x).

Keterangan pilihan:

SL, bila **SELALU** anda lakukan

KD, bila **KADANG-KADANG** anda lakukan

SR, bila **SERING** anda lakukan

TP, bila **TIDAK PERNAH** anda lakukan

Pernyataan	SL	SR	KD	TP
Saya meluangkan waktu untuk membaca Alkitab.				
Selain membaca, saya juga berusaha merenungkan firman Tuhan pada siang dan malam hari.				
Membaca dan merenungkan firman Tuhan membuat hati saya menjadi tenang.				
Saya pergi ke gereja pada sabtu sore atau hari minggu untuk menghadiri kebaktian.				
Ketika berada di gereja, saya bernyanyi dengan penghayatan yang dalam untuk memuji Tuhan.				
<i>Bernyanyi dan berdo'a di gereja untuk memuji Tuhan tidak membuat hati saya menjadi lebih tenang. Saya merasa biasa-biasa saja.</i>				
<i>Saya pergi ke gereja karena disuruh oleh orang lain atau karena merasa tidak enak pada jema'ah gereja.</i>				
<i>Saya suka meninggalkan kebaktian Minggu karena sibuk.</i>				
Saya menyempatkan diri untuk mengikuti perjamuan kudus.				
Saya menyempatkan diri untuk berdo'a saat memulai aktivitas.				
Saya menyempatkan diri untuk melaksanakan do'a renungan (meditasi) setiap hari.				
Setelah berdo'a, hati saya menjadi lebih tenang.				
Saya beribadah harian minimal tiga kali sehari atau lebih.				
<i>Saya suka meninggalkan ibadah harian karena sibuk.</i>				
Saya menyempatkan diri untuk melaksanakan ibadah keluarga setiap minggu.				
Setiap kali saya mendapat kemudahan, saya mengucapkan "terimakasih				

Tuhan untuk berkat-Nya”.				
<i>Saya kurang tertarik membaca buku-buku rohani.</i>				
Saya menyempatkan diri untuk mengikuti kajian keagamaan ataupun mendengarkan ceramah rohani.				
Saya menyempatkan diri untuk mendengarkan lagu-lagu ataupun do’a rosario.				
<i>Mendengarkan lagu-lagu ataupun do’a rosario tidak membuat hati saya tenang. Saya merasa biasa-biasa saja.</i>				
Saya menyempatkan diri untuk berpuasa, tidak hanya pada waktu prapaska dan sebelum Christmas saja.				
Saya menyempatkan diri berpuasa minimal 2 kali sebulan.				
Saya aktif dalam kegiatan keagamaan karena saya bergabung dalam organisasi di gereja.				
Saya berpartisipasi menjadi petugas dalam perayaan hari minggu (bacaan, Misdinar, Kolektan, Pemazmur, dll)				
Saya melakukan pengakuan dosa setiap minggu.				
<i>Pengakuan dosa tidak membuat hati saya lebih tenang. Saya merasa biasa-biasa saja.</i>				
Dengan mengingat Tuhan saya merasa nyaman dan bahagia.				
<i>Kesulitan-kesulitan hidup yang sedang saya hadapi tidak membuat saya semakin mendekati diri kepada Tuhan.</i>				

G. Aktivitas Fisik

Jawablah pertanyaan berikut ini dengan sebenar-benarnya. Jawablah secara runtut dan beri tanda (x) pada jawaban yang anda anggap sesuai.

1. Apakah anda biasa berolahraga?
 - a. Ya
 - b. Kadang-kadang
 - c. Tidak (lanjut ke no. 5)
2. Olahraga apa yang biasa anda lakukan?
 - a. Jalan kaki/jalan santai
 - b. Berlari (lari pagi atau sore)
 - c. Senam
 - d. Lainnya, sebutkan
3. Berapa menit per hari anda berolahraga?
 - a. <20 menit
 - b. 20-29 menit
 - c. 30 menit
4. Berapa kali dalam seminggu anda berolahraga?
 - a. <3 kali/minggu
 - b. 3-4 kali/minggu
 - c. 5 kali/minggu
5. Apakah anda biasa melakukan aktivitas berat?
 - a. Ya
 - b. Kadang-kadang
 - c. Tidak (lanjut ke no. 9)
6. Aktivitas fisik berat apa yang biasa anda lakukan?
 - a. Berkebun (menggali dan mencangkul secara terus menerus)

- b. Bersepeda cepat atau menanjak
 - c. Lainnya, sebutkan
7. Berapa menit per hari anda melakukan aktivitas fisik berat?
- a. <20 menit
 - b. 20-29 menit
 - c. 30 menit
8. Berapa kali dalam seminggu anda melakukan aktivitas fisik berat?
- a. <3 kali/minggu
 - b. 3-4 kali/minggu
 - c. 5 kali/minggu
9. Apakah anda biasa melakukan aktivitas intensitas sedang?
- a. Ya
 - b. Kadang-kadang
 - c. Tidak (lanjut ke no. 13-17)
10. Aktivitas fisik intensitas sedang apa yang biasa anda lakukan?
- a. Berkebun (membersihkan pekarangan rumah, dll)
 - b. Bersepeda santai/lambat
 - c. Berjalan cepat
 - d. Lainnya, sebutkan
11. Berapa menit per hari anda melakukan aktivitas fisik intensitas sedang?
- a. <20 menit
 - b. 20-29 menit
 - c. 30 menit
12. Berapa kali dalam seminggu anda melakukan aktivitas fisik intensitas sedang?
- a. <3 kali/minggu
 - b. 3-4 kali/minggu
 - c. 5 kali/minggu
13. Dengan menggunakan apa anda menuju tempat kerja?
- a. Jalan kaki
 - b. Bersepeda
 - c. Kendaraan bermotor (lanjut ke no. 16-18)
14. Berapa menit waktu yang anda tempuh dari rumah ke tempat kerja?
- a. <20 menit
 - b. 20-29 menit
 - c. 30 menit
15. Berapa jarak dari rumah ke tempat kerja anda?
- a. <3 km
 - b. 3-5 km
 - c. 5 km
16. Apakah anda tahu manfaat dari berolahraga?
- a. Ya, sebutkan
 - b. Tidak
17. Apakah anda tahu dampak dari kurangnya berolahraga bagi kesehatan?
- a. Ya, sebutkan
 - b. Tidak
18. Apa yang menjadi kendala anda sehingga tidak rutin berolahraga?
- Jawaban:



Lampiran 5

Master Tabel Hasil Penelitian

UNIVERSITAS ISLAM NEGERI
ALAUDDIN
M A K A S S A R

MASTER TABEL

NO.	SD	JK	AGAMA	ALAMAT	SKP	SKR	UMUR	R U	K U	LB	K LB	PENYAKIT	IMT	LP	SISTOL	DIASTOL	TD	R. ORTU	R. KELUARGA
1	SDN 1 MAMUJU	PEREMPUAN	ISLAM	BINANGA	PNS	GK	58	56-60 TAHUN	>45 TAHUN	37	36-40 TAHUN	OBESITAS	OBESITAS GENERAL	OBESITAS SENTRAL	120	80	TIDAK HIPERTENSI	TIDAK ADA	TIDAK ADA
2	SDN 1 MAMUJU	PEREMPUAN	KRISTEN	BINANGA	PNS	GMP	57	56-60 TAHUN	>45 TAHUN	37	36-40 TAHUN	TIDAK ADA	OBESITAS GENERAL	OBESITAS SENTRAL	130	80	TIDAK HIPERTENSI	TIDAK ADA	TIDAK ADA
3	SDN 1 MAMUJU	PEREMPUAN	ISLAM	BINANGA	PNS	GK	57	56-60 TAHUN	>45 TAHUN	33	31-35 TAHUN	HIPERTENSI	OBESITAS GENERAL	OBESITAS SENTRAL	130	80	TIDAK HIPERTENSI	ADA	TIDAK ADA
4	SDN 1 MAMUJU	PEREMPUAN	ISLAM	BINANGA	PNS	GMP	57	56-60 TAHUN	>45 TAHUN	33	31-35 TAHUN	KOLESTEROL	OBESITAS GENERAL	OBESITAS SENTRAL	110	80	TIDAK HIPERTENSI	TIDAK ADA	ADA
5	SDN 1 MAMUJU	PEREMPUAN	ISLAM	KAREMA	PNS	GK	57	56-60 TAHUN	>45 TAHUN	36	36-40 TAHUN	TIDAK ADA	NORMAL	OBESITAS SENTRAL	120	80	TIDAK HIPERTENSI	TIDAK ADA	TIDAK ADA
6	SDN 1 MAMUJU	PEREMPUAN	ISLAM	BINANGA	PNS	GK	55	51-55 TAHUN	>45 TAHUN	34	31-35 TAHUN	TIDAK ADA	OBESITAS GENERAL	OBESITAS SENTRAL	120	70	TIDAK HIPERTENSI	ADA	TIDAK ADA
7	SDN 1 MAMUJU	PEREMPUAN	ISLAM	KAREMA	PNS	GK	53	51-55 TAHUN	>45 TAHUN	34	31-35 TAHUN	TIDAK ADA	NORMAL	OBESITAS SENTRAL	120	80	TIDAK HIPERTENSI	TIDAK ADA	TIDAK ADA
8	SDN 1 MAMUJU	PEREMPUAN	ISLAM	BINANGA	PNS	GK	53	51-55 TAHUN	>45 TAHUN	33	31-35 TAHUN	TIDAK ADA	NORMAL	NORMAL	130	60	TIDAK HIPERTENSI	TIDAK ADA	TIDAK ADA
9	SDN 1 MAMUJU	PEREMPUAN	ISLAM	BINANGA	PNS	GK	52	51-55 TAHUN	>45 TAHUN	31	31-35 TAHUN	KOLESTEROL	OBESITAS GENERAL	OBESITAS SENTRAL	140	100	HIPERTENSI	ADA	TIDAK ADA
10	SDN 1 MAMUJU	PEREMPUAN	ISLAM	BINANGA	PNS	GK	51	51-55 TAHUN	>45 TAHUN	34	31-35 TAHUN	HIPERTENSI	OBESITAS GENERAL	OBESITAS SENTRAL	150	80	HIPERTENSI	TIDAK ADA	TIDAK ADA
11	SDN 1 MAMUJU	PEREMPUAN	ISLAM	BINANGA	PNS	GMP	48	46-50TAHUN	>45 TAHUN	26	26-30 TAHUN	TIDAK ADA	OBESITAS GENERAL	OBESITAS SENTRAL	130	80	TIDAK HIPERTENSI	ADA	TIDAK ADA
12	SDN 1 MAMUJU	PEREMPUAN	ISLAM	BINANGA	PNS	GK	48	46-50TAHUN	>45 TAHUN	27	26-30 TAHUN	TIDAK ADA	NORMAL	NORMAL	120	70	TIDAK HIPERTENSI	ADA	TIDAK ADA
13	SDN 1 MAMUJU	PEREMPUAN	ISLAM	KAREMA	PNS	GK	47	46-50TAHUN	>45 TAHUN	25	21-25 TAHUN	TIDAK ADA	NORMAL	NORMAL	130	80	TIDAK HIPERTENSI	TIDAK ADA	TIDAK ADA
14	SDN 1 MAMUJU	PEREMPUAN	ISLAM	BINANGA	PNS	GK	45	41-45 TAHUN	<= 45 TAHUN	17	16-20 TAHUN	TIDAK ADA	OBESITAS GENERAL	OBESITAS SENTRAL	120	90	TIDAK HIPERTENSI	ADA	TIDAK ADA
15	SDN 1 MAMUJU	PEREMPUAN	ISLAM	BINANGA	PNS	GK	40	36-40 TAHUN	<= 45 TAHUN	14	11-15 TAHUN	TIDAK ADA	NORMAL	OBESITAS SENTRAL	110	80	TIDAK HIPERTENSI	ADA	TIDAK ADA
16	SDN 1 MAMUJU	PEREMPUAN	ISLAM	RIMUKU	PNS	GK	38	36-40 TAHUN	<= 45 TAHUN	11	11-15 TAHUN	TIDAK ADA	OBESITAS GENERAL	OBESITAS SENTRAL	110	80	TIDAK HIPERTENSI	ADA	TIDAK ADA
17	SDN 1 MAMUJU	LAKI-LAKI	ISLAM	BINANGA	PNS	GK	34	31-35 TAHUN	<= 45 TAHUN	11	11-15 TAHUN	TIDAK ADA	OBESITAS GENERAL	OBESITAS SENTRAL	120	80	TIDAK HIPERTENSI	TIDAK ADA	TIDAK ADA
18	SDN 1 MAMUJU	PEREMPUAN	ISLAM	KAREMA	PNS	GK	38	36-40 TAHUN	<= 45 TAHUN	10	6-10 TAHUN	TIDAK ADA	OBESITAS GENERAL	OBESITAS SENTRAL	120	80	TIDAK HIPERTENSI	TIDAK ADA	TIDAK ADA
19	SDN 1 MAMUJU	PEREMPUAN	ISLAM	BINANGA	PNS	GK	39	36-40 TAHUN	<= 45 TAHUN	6	6-10 TAHUN	TIDAK ADA	OBESITAS GENERAL	OBESITAS SENTRAL	110	80	TIDAK HIPERTENSI	TIDAK ADA	TIDAK ADA
20	SDN 1 MAMUJU	PEREMPUAN	ISLAM	BINANGA	HONORER	GK	33	31-35 TAHUN	<= 45 TAHUN	8	6-10 TAHUN	TIDAK ADA	NORMAL	NORMAL	120	80	TIDAK HIPERTENSI	TIDAK ADA	TIDAK ADA
21	SDN 1 MAMUJU	PEREMPUAN	ISLAM	RIMUKU	HONORER	GK	43	41-45 TAHUN	<= 45 TAHUN	11	11-15 TAHUN	KOLESTEROL	NORMAL	NORMAL	100	60	TIDAK HIPERTENSI	TIDAK ADA	TIDAK ADA
22	SDN 1 MAMUJU	LAKI-LAKI	ISLAM	BINANGA	HONORER	GMP	31	31-35 TAHUN	<= 45 TAHUN	6	6-10 TAHUN	TIDAK ADA	NORMAL	NORMAL	120	80	TIDAK HIPERTENSI	TIDAK ADA	TIDAK ADA
23	SDN 1 MAMUJU	LAKI-LAKI	ISLAM	KAREMA	PNS	GK	30	26-30 TAHUN	<= 45 TAHUN	6	6-10 TAHUN	TIDAK ADA	NORMAL	NORMAL	120	70	TIDAK HIPERTENSI	ADA	ADA
24	SDN 1 MAMUJU	PEREMPUAN	ISLAM	BINANGA	HONORER	GMP	37	36-40 TAHUN	<= 45 TAHUN	2	1-5 TAHUN	TIDAK ADA	OBESITAS GENERAL	OBESITAS SENTRAL	120	80	TIDAK HIPERTENSI	TIDAK ADA	TIDAK ADA
25	SDN 2 MAMUJU	PEREMPUAN	ISLAM	KAREMA	PNS	GK	46	46-50TAHUN	>45 TAHUN	19	16-20 TAHUN	HIPERTENSI	OBESITAS GENERAL	OBESITAS SENTRAL	140	90	HIPERTENSI	TIDAK ADA	ADA
26	SDN 2 MAMUJU	PEREMPUAN	ISLAM	BINANGA	PNS	GMP	61	61-65 TAHUN	>45 TAHUN	33	31-35 TAHUN	HIPERTENSI	OBESITAS GENERAL	OBESITAS SENTRAL	150	90	HIPERTENSI	ADA	TIDAK ADA
27	SDN 2 MAMUJU	PEREMPUAN	ISLAM	BINANGA	PNS	GK	51	51-55 TAHUN	>45 TAHUN	28	26-30 TAHUN	TIDAK ADA	OBESITAS GENERAL	OBESITAS SENTRAL	160	90	HIPERTENSI	TIDAK ADA	TIDAK ADA
28	SDN 2 MAMUJU	PEREMPUAN	ISLAM	BINANGA	PNS	GK	55	51-55 TAHUN	>45 TAHUN	32	31-35 TAHUN	TIDAK ADA	NORMAL	NORMAL	130	100	TIDAK HIPERTENSI	ADA	TIDAK ADA

29	SDN 2 MAMUJU	PEREMPUAN	ISLAM	RIMUKU	PNS	GK	44	41-45 TAHUN	<= 45 TAHUN	19	16-20 TAHUN	TIDAK ADA	OBESITAS GENERAL	OBESITAS SENTRAL	110	70	TIDAK HIPERTENSI	TIDAK ADA	ADA
30	SDN 2 MAMUJU	PEREMPUAN	ISLAM	BINANGA	PNS	GK	36	36-40 TAHUN	<= 45 TAHUN	13	11-15 TAHUN	TIDAK ADA	OBESITAS GENERAL	OBESITAS SENTRAL	120	70	TIDAK HIPERTENSI	TIDAK ADA	ADA
31	SDN 2 MAMUJU	PEREMPUAN	ISLAM	BINANGA	PNS	GK	50	46-50TAHUN	>45 TAHUN	27	26-30 TAHUN	TIDAK ADA	OBESITAS GENERAL	OBESITAS SENTRAL	130	80	TIDAK HIPERTENSI	TIDAK ADA	TIDAK ADA
32	SDN 2 MAMUJU	PEREMPUAN	KRISTEN	RIMUKU	PNS	GK	43	41-45 TAHUN	<= 45 TAHUN	17	16-20 TAHUN	TIDAK ADA	OBESITAS GENERAL	OBESITAS SENTRAL	110	80	TIDAK HIPERTENSI	TIDAK ADA	TIDAK ADA
33	SDN 2 MAMUJU	PEREMPUAN	ISLAM	RIMUKU	PNS	GK	56	56-60 TAHUN	>45 TAHUN	32	31-35 TAHUN	TIDAK ADA	NORMAL	NORMAL	110	70	TIDAK HIPERTENSI	TIDAK ADA	TIDAK ADA
34	SDN 2 MAMUJU	PEREMPUAN	ISLAM	RIMUKU	PNS	GK	47	46-50TAHUN	>45 TAHUN	23	21-25 TAHUN	TIDAK ADA	OBESITAS GENERAL	OBESITAS SENTRAL	130	90	TIDAK HIPERTENSI	ADA	TIDAK ADA
35	SDN 2 MAMUJU	PEREMPUAN	ISLAM	RIMUKU	PNS	GK	57	56-60 TAHUN	>45 TAHUN	32	31-35 TAHUN	TIDAK ADA	NORMAL	OBESITAS SENTRAL	120	80	TIDAK HIPERTENSI	TIDAK ADA	TIDAK ADA
36	SDN 2 MAMUJU	PEREMPUAN	KRISTEN	BINANGA	PNS	GK	33	31-35 TAHUN	<= 45 TAHUN	9	6-10 TAHUN	TIDAK ADA	OBESITAS GENERAL	OBESITAS SENTRAL	110	70	TIDAK HIPERTENSI	ADA	TIDAK ADA
37	SDN 2 MAMUJU	LAKI-LAKI	ISLAM	BINANGA	HONORER	GMP	29	26-30 TAHUN	<= 45 TAHUN	6	6-10 TAHUN	TIDAK ADA	NORMAL	NORMAL	110	80	TIDAK HIPERTENSI	TIDAK ADA	TIDAK ADA
38	SDN 2 MAMUJU	PEREMPUAN	ISLAM	BINANGA	HONORER	GK	40	36-40 TAHUN	<= 45 TAHUN	3	1-5 TAHUN	TIDAK ADA	OBESITAS GENERAL	OBESITAS SENTRAL	100	70	TIDAK HIPERTENSI	TIDAK ADA	ADA
39	SDN 2 MAMUJU	LAKI-LAKI	ISLAM	BINANGA	HONORER	GK	31	31-35 TAHUN	<= 45 TAHUN	9	6-10 TAHUN	KOLESTEROL	NORMAL	NORMAL	110	80	TIDAK HIPERTENSI	ADA	TIDAK ADA
40	SDN 2 MAMUJU	PEREMPUAN	ISLAM	BINANGA	HONORER	GMP	34	31-35 TAHUN	<= 45 TAHUN	3	1-5 TAHUN	TIDAK ADA	NORMAL	NORMAL	90	60	TIDAK HIPERTENSI	TIDAK ADA	TIDAK ADA
41	SDN 2 MAMUJU	PEREMPUAN	ISLAM	KAREMA	HONORER	GMP	23	21-25 TAHUN	<= 45 TAHUN	2	1-5 TAHUN	TIDAK ADA	NORMAL	NORMAL	100	70	TIDAK HIPERTENSI	TIDAK ADA	ADA
42	SDN 2 MAMUJU	LAKI-LAKI	KRISTEN	BINANGA	HONORER	GMP	36	36-40 TAHUN	<= 45 TAHUN	1	1-5 TAHUN	TIDAK ADA	NORMAL	NORMAL	110	70	TIDAK HIPERTENSI	TIDAK ADA	TIDAK ADA
43	SDN 2 MAMUJU	PEREMPUAN	ISLAM	BINANGA	PNS	GK	42	41-45 TAHUN	<= 45 TAHUN	16	16-20 TAHUN	TIDAK ADA	OBESITAS GENERAL	OBESITAS SENTRAL	110	80	TIDAK HIPERTENSI	TIDAK ADA	TIDAK ADA
44	SDN 3 MAMUJU	PEREMPUAN	ISLAM	MAMUNYU	PNS	GK	53	51-55 TAHUN	>45 TAHUN	36	36-40 TAHUN	TIDAK ADA	NORMAL	NORMAL	110	80	TIDAK HIPERTENSI	TIDAK ADA	TIDAK ADA
45	SDN 3 MAMUJU	PEREMPUAN	ISLAM	MAMUNYU	PNS	GK	58	56-60 TAHUN	>45 TAHUN	36	36-40 TAHUN	TIDAK ADA	OBESITAS GENERAL	OBESITAS SENTRAL	130	80	TIDAK HIPERTENSI	TIDAK ADA	TIDAK ADA
46	SDN 3 MAMUJU	PEREMPUAN	ISLAM	MAMUNYU	PNS	GK	56	56-60 TAHUN	>45 TAHUN	33	31-35 TAHUN	TIDAK ADA	OBESITAS GENERAL	OBESITAS SENTRAL	150	100	HIPERTENSI	ADA	TIDAK ADA
47	SDN 3 MAMUJU	LAKI-LAKI	ISLAM	BINANGA	PNS	GK	56	56-60 TAHUN	>45 TAHUN	34	31-35 TAHUN	TIDAK ADA	NORMAL	NORMAL	150	100	HIPERTENSI	TIDAK ADA	TIDAK ADA
48	SDN 3 MAMUJU	PEREMPUAN	ISLAM	BINANGA	PNS	GK	49	46-50TAHUN	>45 TAHUN	19	16-20 TAHUN	TIDAK ADA	OBESITAS GENERAL	OBESITAS SENTRAL	110	70	TIDAK HIPERTENSI	TIDAK ADA	ADA
49	SDN 3 MAMUJU	PEREMPUAN	ISLAM	MAMUNYU	PNS	GK	37	36-40 TAHUN	<= 45 TAHUN	15	11-15 TAHUN	TIDAK ADA	OBESITAS GENERAL	OBESITAS SENTRAL	120	90	TIDAK HIPERTENSI	TIDAK ADA	ADA
50	SDN 3 MAMUJU	PEREMPUAN	ISLAM	BINANGA	PNS	GK	33	31-35 TAHUN	<= 45 TAHUN	10	6-10 TAHUN	TIDAK ADA	OBESITAS GENERAL	OBESITAS SENTRAL	120	60	TIDAK HIPERTENSI	ADA	TIDAK ADA
51	SDN 3 MAMUJU	PEREMPUAN	ISLAM	BINANGA	HONORER	GK	47	46-50TAHUN	>45 TAHUN	11	11-15 TAHUN	KOLESTEROL	OBESITAS GENERAL	OBESITAS SENTRAL	130	80	TIDAK HIPERTENSI	TIDAK ADA	TIDAK ADA
52	SDN 3 MAMUJU	PEREMPUAN	ISLAM	BINANGA	HONORER	GK	27	26-30 TAHUN	<= 45 TAHUN	10	6-10 TAHUN	TIDAK ADA	NORMAL	OBESITAS SENTRAL	100	70	TIDAK HIPERTENSI	TIDAK ADA	TIDAK ADA
53	SDN 3 MAMUJU	PEREMPUAN	ISLAM	BINANGA	HONORER	GK	27	26-30 TAHUN	<= 45 TAHUN	3	1-5 TAHUN	TIDAK ADA	OBESITAS GENERAL	OBESITAS SENTRAL	120	90	TIDAK HIPERTENSI	ADA	ADA
54	SDN 4 MAMUJU	PEREMPUAN	ISLAM	BINANGA	PNS	GK	59	56-60 TAHUN	>45 TAHUN	33	31-35 TAHUN	KOLESTEROL	OBESITAS GENERAL	OBESITAS SENTRAL	140	100	HIPERTENSI	ADA	TIDAK ADA
55	SDN 4 MAMUJU	PEREMPUAN	ISLAM	BINANGA	PNS	GK	55	51-55 TAHUN	>45 TAHUN	34	31-35 TAHUN	TIDAK ADA	NORMAL	NORMAL	120	80	TIDAK HIPERTENSI	TIDAK ADA	TIDAK ADA
56	SDN 4 MAMUJU	LAKI-LAKI	KRISTEN	BINANGA	PNS	GK	53	51-55 TAHUN	>45 TAHUN	32	31-35 TAHUN	TIDAK ADA	NORMAL	NORMAL	120	80	TIDAK HIPERTENSI	TIDAK ADA	TIDAK ADA
57	SDN 4 MAMUJU	PEREMPUAN	ISLAM	BINANGA	PNS	GK	60	56-60 TAHUN	>45 TAHUN	32	31-35 TAHUN	TIDAK ADA	OBESITAS GENERAL	OBESITAS SENTRAL	130	80	TIDAK HIPERTENSI	TIDAK ADA	ADA

58	SDN 4 MAMUJU	PEREMPUAN	ISLAM	KAREMA	PNS	GK	53	51-55 TAHUN	>45 TAHUN	31	31-35 TAHUN	KOLESTEROL	OBESITAS GENERAL	OBESITAS SENTRAL	140	90	HIPERTENSI	ADA	ADA
59	SDN 4 MAMUJU	PEREMPUAN	ISLAM	RIMUKU	PNS	GK	46	46-50TAHUN	>45 TAHUN	23	21-25 TAHUN	TIDAK ADA	OBESITAS GENERAL	OBESITAS SENTRAL	120	80	TIDAK HIPERTENSI	TIDAK ADA	TIDAK ADA
60	SDN 4 MAMUJU	PEREMPUAN	ISLAM	BINANGA	PNS	GK	49	46-50TAHUN	>45 TAHUN	23	21-25 TAHUN	TIDAK ADA	OBESITAS GENERAL	OBESITAS SENTRAL	140	90	HIPERTENSI	ADA	TIDAK ADA
61	SDN 4 MAMUJU	PEREMPUAN	ISLAM	KAREMA	PNS	GK	46	46-50TAHUN	>45 TAHUN	23	21-25 TAHUN	TIDAK ADA	OBESITAS GENERAL	OBESITAS SENTRAL	140	90	HIPERTENSI	TIDAK ADA	TIDAK ADA
62	SDN 4 MAMUJU	PEREMPUAN	ISLAM	BINANGA	PNS	GK	47	46-50TAHUN	>45 TAHUN	23	21-25 TAHUN	TIDAK ADA	OBESITAS GENERAL	OBESITAS SENTRAL	130	80	TIDAK HIPERTENSI	ADA	TIDAK ADA
63	SDN 4 MAMUJU	PEREMPUAN	ISLAM	RIMUKU	PNS	GMP	47	46-50TAHUN	>45 TAHUN	13	11-15 TAHUN	TIDAK ADA	OBESITAS GENERAL	OBESITAS SENTRAL	130	80	TIDAK HIPERTENSI	TIDAK ADA	TIDAK ADA
64	SDN 4 MAMUJU	PEREMPUAN	ISLAM	RIMUKU	PNS	GK	33	31-35 TAHUN	<= 45 TAHUN	8	6-10 TAHUN	TIDAK ADA	OBESITAS GENERAL	OBESITAS SENTRAL	130	80	TIDAK HIPERTENSI	ADA	TIDAK ADA
65	SDN 4 MAMUJU	PEREMPUAN	ISLAM	BINANGA	PNS	GK	30	26-30 TAHUN	<= 45 TAHUN	5	1-5 TAHUN	TIDAK ADA	NORMAL	NORMAL	110	80	TIDAK HIPERTENSI	TIDAK ADA	TIDAK ADA
66	SDN 4 MAMUJU	PEREMPUAN	ISLAM	RIMUKU	PNS	GK	48	46-50TAHUN	>45 TAHUN	25	21-25 TAHUN	KOLESTEROL	OBESITAS GENERAL	OBESITAS SENTRAL	140	90	HIPERTENSI	ADA	TIDAK ADA
67	SDN 4 MAMUJU	PEREMPUAN	ISLAM	BINANGA	PNS	GK	30	26-30 TAHUN	<= 45 TAHUN	5	1-5 TAHUN	TIDAK ADA	OBESITAS GENERAL	OBESITAS SENTRAL	110	80	TIDAK HIPERTENSI	TIDAK ADA	TIDAK ADA
68	SDN 4 MAMUJU	PEREMPUAN	ISLAM	BINANGA	HONORER	GK	30	26-30 TAHUN	<= 45 TAHUN	5	1-5 TAHUN	TIDAK ADA	OBESITAS GENERAL	OBESITAS SENTRAL	100	80	TIDAK HIPERTENSI	TIDAK ADA	TIDAK ADA
69	SDN 4 MAMUJU	PEREMPUAN	ISLAM	KAREMA	HONORER	GK	33	31-35 TAHUN	<= 45 TAHUN	5	1-5 TAHUN	TIDAK ADA	NORMAL	NORMAL	100	80	TIDAK HIPERTENSI	TIDAK ADA	TIDAK ADA
70	SDN 4 MAMUJU	PEREMPUAN	ISLAM	KAREMA	HONORER	GMP	30	26-30 TAHUN	<= 45 TAHUN	8	6-10 TAHUN	TIDAK ADA	NORMAL	NORMAL	120	80	TIDAK HIPERTENSI	TIDAK ADA	TIDAK ADA
71	SDN 4 MAMUJU	PEREMPUAN	ISLAM	BINANGA	HONORER	GMP	41	41-45 TAHUN	<= 45 TAHUN	5	1-5 TAHUN	TIDAK ADA	OBESITAS GENERAL	OBESITAS SENTRAL	130	90	TIDAK HIPERTENSI	TIDAK ADA	TIDAK ADA
72	SDN 4 MAMUJU	PEREMPUAN	KRISTEN	KAREMA	PNS	GMP	43	41-45 TAHUN	<= 45 TAHUN	11	11-15 TAHUN	TIDAK ADA	NORMAL	OBESITAS SENTRAL	120	80	TIDAK HIPERTENSI	ADA	TIDAK ADA
73	SDN 4 MAMUJU	PEREMPUAN	ISLAM	KAREMA	PNS	GK	40	36-40 TAHUN	<= 45 TAHUN	7	6-10 TAHUN	TIDAK ADA	OBESITAS GENERAL	OBESITAS SENTRAL	120	70	TIDAK HIPERTENSI	TIDAK ADA	ADA
74	SDN 5 MAMUJU	LAKI-LAKI	ISLAM	MAMUNYU	PNS	GK	48	46-50TAHUN	>45 TAHUN	24	21-25 TAHUN	TIDAK ADA	NORMAL	NORMAL	130	80	TIDAK HIPERTENSI	TIDAK ADA	TIDAK ADA
75	SDN 5 MAMUJU	PEREMPUAN	ISLAM	BINANGA	PNS	GK	53	51-55 TAHUN	>45 TAHUN	33	31-35 TAHUN	KOLESTEROL	OBESITAS GENERAL	OBESITAS SENTRAL	150	80	HIPERTENSI	ADA	ADA
76	SDN 5 MAMUJU	PEREMPUAN	ISLAM	BINANGA	PNS	GK	51	51-55 TAHUN	>45 TAHUN	31	31-35 TAHUN	HIPERTENSI	OBESITAS GENERAL	OBESITAS SENTRAL	160	80	HIPERTENSI	ADA	TIDAK ADA
77	SDN 5 MAMUJU	PEREMPUAN	ISLAM	BINANGA	PNS	GMP	52	51-55 TAHUN	>45 TAHUN	23	21-25 TAHUN	TIDAK ADA	OBESITAS GENERAL	OBESITAS SENTRAL	130	80	TIDAK HIPERTENSI	TIDAK ADA	TIDAK ADA
78	SDN 5 MAMUJU	PEREMPUAN	ISLAM	BINANGA	PNS	GK	40	36-40 TAHUN	<= 45 TAHUN	10	6-10 TAHUN	TIDAK ADA	OBESITAS GENERAL	OBESITAS SENTRAL	120	80	TIDAK HIPERTENSI	TIDAK ADA	TIDAK ADA
79	SDN 5 MAMUJU	PEREMPUAN	ISLAM	BINANGA	PNS	GMP	26	26-30 TAHUN	<= 45 TAHUN	1	1-5 TAHUN	TIDAK ADA	NORMAL	OBESITAS SENTRAL	110	90	TIDAK HIPERTENSI	TIDAK ADA	TIDAK ADA
80	SDN 5 MAMUJU	LAKI-LAKI	ISLAM	MAMUNYU	HONORER	GK	37	36-40 TAHUN	<= 45 TAHUN	12	11-15 TAHUN	TIDAK ADA	NORMAL	NORMAL	100	60	TIDAK HIPERTENSI	ADA	ADA
81	SDN 5 MAMUJU	LAKI-LAKI	ISLAM	MAMUNYU	HONORER	GK	50	46-50TAHUN	>45 TAHUN	8	6-10 TAHUN	TIDAK ADA	NORMAL	NORMAL	130	80	TIDAK HIPERTENSI	TIDAK ADA	TIDAK ADA
82	SDN 5 MAMUJU	PEREMPUAN	ISLAM	MAMUNYU	HONORER	GMP	31	31-35 TAHUN	<= 45 TAHUN	9	6-10 TAHUN	TIDAK ADA	NORMAL	NORMAL	120	80	TIDAK HIPERTENSI	ADA	ADA
83	SDN 5 MAMUJU	LAKI-LAKI	ISLAM	MAMUNYU	HONORER	GMP	42	41-45 TAHUN	<= 45 TAHUN	7	6-10 TAHUN	TIDAK ADA	OBESITAS GENERAL	NORMAL	140	80	HIPERTENSI	TIDAK ADA	ADA
84	SDN 5 MAMUJU	PEREMPUAN	ISLAM	MAMUNYU	HONORER	GK	36	36-40 TAHUN	<= 45 TAHUN	6	6-10 TAHUN	TIDAK ADA	OBESITAS GENERAL	OBESITAS SENTRAL	90	80	TIDAK HIPERTENSI	ADA	ADA
85	SDI BINANGA I	PEREMPUAN	ISLAM	BINANGA	PNS	GK	51	51-55 TAHUN	>45 TAHUN	30	26-30 TAHUN	TIDAK ADA	OBESITAS GENERAL	OBESITAS SENTRAL	120	80	TIDAK HIPERTENSI	ADA	TIDAK ADA
86	SDI BINANGA I	PEREMPUAN	ISLAM	BINANGA	PNS	GK	43	41-45 TAHUN	<= 45 TAHUN	17	16-20 TAHUN	TIDAK ADA	OBESITAS GENERAL	OBESITAS SENTRAL	130	90	TIDAK HIPERTENSI	TIDAK ADA	TIDAK ADA

87	SDI BINANGA I	PEREMPUAN	ISLAM	BINANGA	PNS	GK	48	46-50TAHUN	>45 TAHUN	21	21-25 TAHUN	TIDAK ADA	NORMAL	NORMAL	130	80	TIDAK HIPERTENSI	TIDAK ADA	TIDAK ADA
88	SDI BINANGA I	PEREMPUAN	ISLAM	BINANGA	PNS	GK	48	46-50TAHUN	>45 TAHUN	22	21-25 TAHUN	KOLESTEROL	NORMAL	OBESITAS SENTRAL	140	100	HIPERTENSI	ADA	TIDAK ADA
89	SDI BINANGA I	LAKI-LAKI	ISLAM	BINANGA	PNS	GMP	46	46-50TAHUN	>45 TAHUN	16	16-20 TAHUN	TIDAK ADA	OBESITAS GENERAL	NORMAL	150	100	HIPERTENSI	TIDAK ADA	ADA
90	SDI BINANGA I	LAKI-LAKI	ISLAM	BINANGA	PNS	GMP	35	31-35 TAHUN	<= 45 TAHUN	11	11-15 TAHUN	TIDAK ADA	OBESITAS GENERAL	OBESITAS SENTRAL	130	90	TIDAK HIPERTENSI	TIDAK ADA	TIDAK ADA
91	SDI BINANGA I	PEREMPUAN	ISLAM	KAREMA	PNS	GK	32	31-35 TAHUN	<= 45 TAHUN	10	6-10 TAHUN	TIDAK ADA	NORMAL	NORMAL	100	70	TIDAK HIPERTENSI	ADA	TIDAK ADA
92	SDI BINANGA I MAMU	PEREMPUAN	ISLAM	BINANGA	PNS	GK	36	36-40 TAHUN	<= 45 TAHUN	10	6-10 TAHUN	TIDAK ADA	OBESITAS GENERAL	OBESITAS SENTRAL	120	80	TIDAK HIPERTENSI	TIDAK ADA	TIDAK ADA
93	SDI BINANGA I	PEREMPUAN	ISLAM	BINANGA	PNS	GK	43	41-45 TAHUN	<= 45 TAHUN	11	11-15 TAHUN	TIDAK ADA	NORMAL	NORMAL	110	80	TIDAK HIPERTENSI	TIDAK ADA	ADA
94	SDI BINANGA I	PEREMPUAN	ISLAM	BINANGA	PNS	GMP	35	31-35 TAHUN	<= 45 TAHUN	14	11-15 TAHUN	TIDAK ADA	OBESITAS GENERAL	OBESITAS SENTRAL	120	80	TIDAK HIPERTENSI	ADA	TIDAK ADA
95	SDI BINANGA I	PEREMPUAN	ISLAM	BINANGA	PNS	GK	36	36-40 TAHUN	<= 45 TAHUN	2	1-5 TAHUN	TIDAK ADA	OBESITAS GENERAL	OBESITAS SENTRAL	120	90	TIDAK HIPERTENSI	ADA	TIDAK ADA
96	SDI BINANGA I	PEREMPUAN	ISLAM	BINANGA	PNS	GMP	45	41-45 TAHUN	<= 45 TAHUN	11	11-15 TAHUN	TIDAK ADA	OBESITAS GENERAL	OBESITAS SENTRAL	130	90	TIDAK HIPERTENSI	ADA	TIDAK ADA
97	SDI BINANGA I	PEREMPUAN	KRISTEN	BINANGA	PNS	GK	39	36-40 TAHUN	<= 45 TAHUN	11	11-15 TAHUN	TIDAK ADA	NORMAL	OBESITAS SENTRAL	120	80	TIDAK HIPERTENSI	ADA	ADA
98	SDI BINANGA I	PEREMPUAN	KRISTEN	BINANGA	HONORER	GK	34	31-35 TAHUN	<= 45 TAHUN	8	6-10 TAHUN	TIDAK ADA	OBESITAS GENERAL	OBESITAS SENTRAL	110	80	TIDAK HIPERTENSI	TIDAK ADA	TIDAK ADA
99	SDI BINANGA I	PEREMPUAN	ISLAM	BINANGA	HONORER	GK	29	26-30 TAHUN	<= 45 TAHUN	7	6-10 TAHUN	TIDAK ADA	NORMAL	NORMAL	110	70	TIDAK HIPERTENSI	ADA	TIDAK ADA
100	SDI BINANGA I	PEREMPUAN	ISLAM	BINANGA	HONORER	GK	28	26-30 TAHUN	<= 45 TAHUN	6	6-10 TAHUN	TIDAK ADA	OBESITAS GENERAL	OBESITAS SENTRAL	110	80	TIDAK HIPERTENSI	ADA	TIDAK ADA
101	SDI BINANGA II	PEREMPUAN	ISLAM	MAMUNYU	PNS	GK	58	56-60 TAHUN	>45 TAHUN	32	31-35 TAHUN	KOLESTEROL	OBESITAS GENERAL	OBESITAS SENTRAL	160	80	HIPERTENSI	TIDAK ADA	TIDAK ADA
102	SDI BINANGA II	PEREMPUAN	ISLAM	MAMUNYU	PNS	GK	47	46-50TAHUN	>45 TAHUN	21	21-25 TAHUN	TIDAK ADA	OBESITAS GENERAL	OBESITAS SENTRAL	140	80	HIPERTENSI	ADA	TIDAK ADA
103	SDI BINANGA II	PEREMPUAN	ISLAM	MAMUNYU	PNS	GK	50	46-50TAHUN	>45 TAHUN	16	16-20 TAHUN	TIDAK ADA	OBESITAS GENERAL	OBESITAS SENTRAL	150	80	HIPERTENSI	ADA	TIDAK ADA
104	SDI BINANGA II	PEREMPUAN	ISLAM	BINANGA	PNS	GK	46	46-50TAHUN	>45 TAHUN	18	16-20 TAHUN	KOLESTEROL	OBESITAS GENERAL	OBESITAS SENTRAL	90	70	TIDAK HIPERTENSI	ADA	TIDAK ADA
105	SDI BINANGA II	PEREMPUAN	ISLAM	MAMUNYU	PNS	GK	51	51-55 TAHUN	>45 TAHUN	8	6-10 TAHUN	TIDAK ADA	OBESITAS GENERAL	OBESITAS SENTRAL	120	80	TIDAK HIPERTENSI	TIDAK ADA	TIDAK ADA
106	SDI BINANGA II	LAKI-LAKI	ISLAM	MAMUNYU	PNS	GK	46	46-50TAHUN	>45 TAHUN	11	11-15 TAHUN	TIDAK ADA	NORMAL	NORMAL	110	80	TIDAK HIPERTENSI	ADA	TIDAK ADA
107	SDI BINANGA II	PEREMPUAN	ISLAM	MAMUNYU	PNS	GK	43	41-45 TAHUN	<= 45 TAHUN	11	11-15 TAHUN	TIDAK ADA	OBESITAS GENERAL	OBESITAS SENTRAL	120	70	TIDAK HIPERTENSI	ADA	TIDAK ADA
108	SDI BINANGA II	PEREMPUAN	ISLAM	MAMUNYU	HONORER	GK	48	46-50TAHUN	>45 TAHUN	6	6-10 TAHUN	TIDAK ADA	OBESITAS GENERAL	OBESITAS SENTRAL	110	80	TIDAK HIPERTENSI	TIDAK ADA	ADA
109	SDI BINANGA II	PEREMPUAN	ISLAM	BINANGA	HONORER	GK	31	31-35 TAHUN	<= 45 TAHUN	12	11-15 TAHUN	TIDAK ADA	NORMAL	NORMAL	100	80	TIDAK HIPERTENSI	TIDAK ADA	TIDAK ADA
110	SDI BINANGA II	PEREMPUAN	ISLAM	MAMUNYU	HONORER	GMP	36	36-40 TAHUN	<= 45 TAHUN	14	11-15 TAHUN	KOLESTEROL	OBESITAS GENERAL	OBESITAS SENTRAL	110	70	TIDAK HIPERTENSI	TIDAK ADA	TIDAK ADA
111	SDI BINANGA II	PEREMPUAN	ISLAM	BINANGA	PNS	GMP	35	31-35 TAHUN	<= 45 TAHUN	11	11-15 TAHUN	TIDAK ADA	NORMAL	NORMAL	110	80	TIDAK HIPERTENSI	ADA	TIDAK ADA
112	SDI BINANGA II	LAKI-LAKI	ISLAM	BINANGA	HONORER	GMP	27	26-30 TAHUN	<= 45 TAHUN	2	1-5 TAHUN	TIDAK ADA	NORMAL	NORMAL	120	80	TIDAK HIPERTENSI	TIDAK ADA	TIDAK ADA
113	SDI BINANGA II	PEREMPUAN	ISLAM	BINANGA	HONORER	GMP	27	26-30 TAHUN	<= 45 TAHUN	2	1-5 TAHUN	TIDAK ADA	NORMAL	NORMAL	110	70	TIDAK HIPERTENSI	ADA	TIDAK ADA
114	SDI BINANGA II	PEREMPUAN	ISLAM	MAMUNYU	HONORER	GMP	27	26-30 TAHUN	<= 45 TAHUN	1	1-5 TAHUN	TIDAK ADA	NORMAL	NORMAL	120	80	TIDAK HIPERTENSI	ADA	TIDAK ADA
115	SDI BINANGA III	PEREMPUAN	ISLAM	BINANGA	PNS	GK	57	56-60 TAHUN	>45 TAHUN	34	31-35 TAHUN	TIDAK ADA	OBESITAS GENERAL	OBESITAS SENTRAL	140	80	HIPERTENSI	ADA	TIDAK ADA

116	SDI BINANGA iii	PEREMPUAN	ISLAM	BINANGA	PNS	GK	56	56-60 TAHUN	>45 TAHUN	30	26-30 TAHUN	TIDAK ADA	NORMAL	NORMAL	130	90	TIDAK HIPERTENSI	TIDAK ADA	TIDAK ADA
117	SDI BINANGA III	PEREMPUAN	ISLAM	BINANGA	PNS	GK	57	56-60 TAHUN	>45 TAHUN	34	31-35 TAHUN	TIDAK ADA	OBESITAS GENERAL	OBESITAS SENTRAL	140	90	HIPERTENSI	TIDAK ADA	TIDAK ADA
118	SDI BINANGA III	PEREMPUAN	ISLAM	KAREMA	PNS	GK	46	46-50TAHUN	>45 TAHUN	25	21-25 TAHUN	KOLESTEROL	OBESITAS GENERAL	OBESITAS SENTRAL	110	80	TIDAK HIPERTENSI	TIDAK ADA	TIDAK ADA
119	SDI BINANGA III	PEREMPUAN	KRISTEN	BINANGA	PNS	GK	47	46-50TAHUN	>45 TAHUN	23	21-25 TAHUN	KOLESTEROL	NORMAL	NORMAL	120	80	TIDAK HIPERTENSI	ADA	TIDAK ADA
120	SDI BINANGA III	PEREMPUAN	ISLAM	RIMUKU	PNS	GK	46	46-50TAHUN	>45 TAHUN	23	21-25 TAHUN	TIDAK ADA	OBESITAS GENERAL	OBESITAS SENTRAL	120	70	TIDAK HIPERTENSI	TIDAK ADA	TIDAK ADA
121	SDI BINANGA III	PEREMPUAN	ISLAM	BINANGA	PNS	GK	51	51-55 TAHUN	>45 TAHUN	30	26-30 TAHUN	KOLESTEROL	OBESITAS GENERAL	OBESITAS SENTRAL	120	80	TIDAK HIPERTENSI	TIDAK ADA	TIDAK ADA
122	SDI BINANGA III	PEREMPUAN	ISLAM	RIMUKU	PNS	GK	44	41-45 TAHUN	<= 45 TAHUN	10	6-10 TAHUN	TIDAK ADA	NORMAL	NORMAL	110	70	TIDAK HIPERTENSI	ADA	TIDAK ADA
123	SDI BINANGA III	PEREMPUAN	ISLAM	BINANGA	PNS	GK	36	36-40 TAHUN	<= 45 TAHUN	10	6-10 TAHUN	TIDAK ADA	OBESITAS GENERAL	OBESITAS SENTRAL	110	80	TIDAK HIPERTENSI	TIDAK ADA	TIDAK ADA
124	SDI BINANGA III	PEREMPUAN	ISLAM	BINANGA	PNS	GK	44	41-45 TAHUN	<= 45 TAHUN	10	6-10 TAHUN	TIDAK ADA	NORMAL	NORMAL	120	70	TIDAK HIPERTENSI	TIDAK ADA	TIDAK ADA
125	SDI BINANGA III	PEREMPUAN	ISLAM	KAREMA	PNS	GK	35	31-35 TAHUN	<= 45 TAHUN	9	6-10 TAHUN	TIDAK ADA	OBESITAS GENERAL	OBESITAS SENTRAL	120	80	TIDAK HIPERTENSI	TIDAK ADA	TIDAK ADA
126	SDI BINANGA III	PEREMPUAN	ISLAM	BINANGA	PNS	GMP	31	31-35 TAHUN	<= 45 TAHUN	2	1-5 TAHUN	TIDAK ADA	NORMAL	NORMAL	90	60	TIDAK HIPERTENSI	ADA	TIDAK ADA
127	SDI BINANGA III	PEREMPUAN	ISLAM	BINANGA	HONORER	GMP	37	36-40 TAHUN	<= 45 TAHUN	11	11-15 TAHUN	TIDAK ADA	NORMAL	NORMAL	90	70	TIDAK HIPERTENSI	TIDAK ADA	TIDAK ADA
128	SDI BINANGA III	PEREMPUAN	KRISTEN	KAREMA	HONORER	GMP	35	31-35 TAHUN	<= 45 TAHUN	11	11-15 TAHUN	KOLESTEROL	NORMAL	NORMAL	100	60	TIDAK HIPERTENSI	ADA	TIDAK ADA
129	SDI BINANGA III	PEREMPUAN	ISLAM	BINANGA	HONORER	GMP	30	26-30 TAHUN	<= 45 TAHUN	7	6-10 TAHUN	TIDAK ADA	NORMAL	OBESITAS SENTRAL	120	70	TIDAK HIPERTENSI	TIDAK ADA	TIDAK ADA
130	SDI BINANGA III	PEREMPUAN	ISLAM	BINANGA	HONORER	GMP	31	31-35 TAHUN	<= 45 TAHUN	6	6-10 TAHUN	TIDAK ADA	NORMAL	NORMAL	110	80	TIDAK HIPERTENSI	TIDAK ADA	TIDAK ADA
131	SDI BINANGA III	PEREMPUAN	ISLAM	KAREMA	HONORER	GMP	30	26-30 TAHUN	<= 45 TAHUN	3	1-5 TAHUN	TIDAK ADA	NORMAL	NORMAL	110	70	TIDAK HIPERTENSI	TIDAK ADA	TIDAK ADA
132	SDI BINANGA III	PEREMPUAN	ISLAM	RIMUKU	HONORER	GMP	28	26-30 TAHUN	<= 45 TAHUN	5	1-5 TAHUN	TIDAK ADA	NORMAL	NORMAL	90	60	TIDAK HIPERTENSI	TIDAK ADA	ADA
133	SDI BINANGA III	PEREMPUAN	ISLAM	BINANGA	HONORER	GMP	27	26-30 TAHUN	<= 45 TAHUN	5	1-5 TAHUN	TIDAK ADA	OBESITAS GENERAL	OBESITAS SENTRAL	90	60	TIDAK HIPERTENSI	TIDAK ADA	TIDAK ADA
134	SDI PADANG PANGA	PEREMPUAN	ISLAM	KAREMA	PNS	GK	57	56-60 TAHUN	>45 TAHUN	37	36-40 TAHUN	KOLESTEROL	OBESITAS GENERAL	OBESITAS SENTRAL	130	80	TIDAK HIPERTENSI	TIDAK ADA	TIDAK ADA
135	SDI PADANG PANGA	PEREMPUAN	KRISTEN	BINANGA	PNS	GK	56	56-60 TAHUN	>45 TAHUN	34	31-35 TAHUN	TIDAK ADA	OBESITAS GENERAL	OBESITAS SENTRAL	110	80	TIDAK HIPERTENSI	TIDAK ADA	TIDAK ADA
136	SDI PADANG PANGA	LAKI-LAKI	ISLAM	BINANGA	PNS	GK	57	56-60 TAHUN	>45 TAHUN	34	31-35 TAHUN	KOLESTEROL	OBESITAS GENERAL	OBESITAS SENTRAL	150	100	HIPERTENSI	TIDAK ADA	ADA
137	SDI PADANG PANGA	PEREMPUAN	ISLAM	BINANGA	PNS	GK	56	56-60 TAHUN	>45 TAHUN	34	31-35 TAHUN	HIPERTENSI	OBESITAS GENERAL	OBESITAS SENTRAL	140	90	HIPERTENSI	ADA	ADA
138	SDI PADANG PANGA	PEREMPUAN	ISLAM	KAREMA	PNS	GK	57	56-60 TAHUN	>45 TAHUN	36	36-40 TAHUN	KOLESTEROL	OBESITAS GENERAL	OBESITAS SENTRAL	130	80	TIDAK HIPERTENSI	ADA	TIDAK ADA
139	SDI PADANG PANGA	PEREMPUAN	KRISTEN	RIMUKU	PNS	GK	54	51-55 TAHUN	>45 TAHUN	32	31-35 TAHUN	KOLESTEROL	OBESITAS GENERAL	OBESITAS SENTRAL	120	90	TIDAK HIPERTENSI	TIDAK ADA	TIDAK ADA
140	SDI PADANG PANGA	PEREMPUAN	ISLAM	KAREMA	PNS	GK	52	51-55 TAHUN	>45 TAHUN	25	21-25 TAHUN	TIDAK ADA	OBESITAS GENERAL	OBESITAS SENTRAL	120	80	TIDAK HIPERTENSI	ADA	TIDAK ADA
141	SDI PADANG PANGA	PEREMPUAN	KRISTEN	KAREMA	PNS	GMP	48	46-50TAHUN	>45 TAHUN	28	26-30 TAHUN	KOLESTEROL	OBESITAS GENERAL	OBESITAS SENTRAL	120	60	TIDAK HIPERTENSI	ADA	ADA
142	SDI PADANG PANGA	PEREMPUAN	ISLAM	KAREMA	PNS	GK	43	41-45 TAHUN	<= 45 TAHUN	17	16-20 TAHUN	TIDAK ADA	OBESITAS GENERAL	OBESITAS SENTRAL	120	60	TIDAK HIPERTENSI	ADA	TIDAK ADA
143	SDI PADANG PANGA	PEREMPUAN	ISLAM	KAREMA	HONORER	GMP	29	26-30 TAHUN	<= 45 TAHUN	7	6-10 TAHUN	TIDAK ADA	OBESITAS GENERAL	OBESITAS SENTRAL	110	70	TIDAK HIPERTENSI	TIDAK ADA	ADA
144	SDI PADANG PANGA	PEREMPUAN	ISLAM	BINANGA	HONORER	GMP	39	36-40 TAHUN	<= 45 TAHUN	5	1-5 TAHUN	TIDAK ADA	NORMAL	NORMAL	120	80	TIDAK HIPERTENSI	ADA	TIDAK ADA

145	SDI PADANG PANGA	PEREMPUAN	ISLAM	KAREMA	HONORER	GMP	26	26-30 TAHUN	<= 45 TAHUN	3	1-5 TAHUN	TIDAK ADA	OBEASITAS GENERAL	OBEASITAS SENTRAL	120	80	TIDAK HIPERTENSI	ADA	TIDAK ADA
146	SDI PADANG PANGA	LAKI-LAKI	ISLAM	RIMUKU	HONORER	GMP	26	26-30 TAHUN	<= 45 TAHUN	3	1-5 TAHUN	TIDAK ADA	NORMAL	NORMAL	120	80	TIDAK HIPERTENSI	ADA	TIDAK ADA
147	SDI PADANG PANGA	LAKI-LAKI	ISLAM	RIMUKU	HONORER	GMP	24	21-25 TAHUN	<= 45 TAHUN	1	1-5 TAHUN	TIDAK ADA	OBEASITAS GENERAL	NORMAL	120	70	TIDAK HIPERTENSI	TIDAK ADA	ADA
148	SDI PADANG PANGA	PEREMPUAN	ISLAM	BINANGA	HONORER	GMP	26	26-30 TAHUN	<= 45 TAHUN	1	1-5 TAHUN	TIDAK ADA	NORMAL	NORMAL	120	80	TIDAK HIPERTENSI	ADA	TIDAK ADA
149	SDI PADANG PANGA	PEREMPUAN	KRISTEN	BINANGA	HONORER	GMP	30	26-30 TAHUN	<= 45 TAHUN	2	1-5 TAHUN	TIDAK ADA	OBEASITAS GENERAL	OBEASITAS SENTRAL	100	80	TIDAK HIPERTENSI	TIDAK ADA	TIDAK ADA
150	SDN PADANG BAKA	PEREMPUAN	ISLAM	RIMUKU	PNS	GK	58	56-60 TAHUN	>45 TAHUN	34	31-35 TAHUN	TIDAK ADA	OBEASITAS GENERAL	OBEASITAS SENTRAL	130	90	TIDAK HIPERTENSI	TIDAK ADA	TIDAK ADA
151	SDN PADANG BAKA	PEREMPUAN	ISLAM	BINANGA	PNS	GK	55	51-55 TAHUN	>45 TAHUN	34	31-35 TAHUN	TIDAK ADA	OBEASITAS GENERAL	OBEASITAS SENTRAL	110	70	TIDAK HIPERTENSI	TIDAK ADA	TIDAK ADA
152	SDN PADANG BAKA	PEREMPUAN	ISLAM	BINANGA	PNS	GMP	48	46-50TAHUN	>45 TAHUN	24	21-25 TAHUN	TIDAK ADA	OBEASITAS GENERAL	OBEASITAS SENTRAL	120	90	TIDAK HIPERTENSI	TIDAK ADA	TIDAK ADA
153	SDN PADANG BAKA	PEREMPUAN	ISLAM	BINANGA	PNS	GK	47	46-50TAHUN	>45 TAHUN	18	16-20 TAHUN	HIPERTENSI	OBEASITAS GENERAL	OBEASITAS SENTRAL	150	100	HIPERTENSI	TIDAK ADA	TIDAK ADA
154	SDN PADANG BAKA	LAKI-LAKI	KRISTEN	BINANGA	PNS	GMP	47	46-50TAHUN	>45 TAHUN	16	16-20 TAHUN	HIPERTENSI	OBEASITAS GENERAL	OBEASITAS SENTRAL	120	80	TIDAK HIPERTENSI	ADA	TIDAK ADA
155	SDN PADANG BAKA	PEREMPUAN	ISLAM	BINANGA	PNS	GK	30	26-30 TAHUN	<= 45 TAHUN	7	6-10 TAHUN	TIDAK ADA	NORMAL	NORMAL	100	80	TIDAK HIPERTENSI	ADA	TIDAK ADA
156	SDN PADANG BAKA	PEREMPUAN	ISLAM	BINANGA	HONORER	GK	30	26-30 TAHUN	<= 45 TAHUN	8	6-10 TAHUN	TIDAK ADA	NORMAL	NORMAL	90	70	TIDAK HIPERTENSI	ADA	TIDAK ADA
157	SDN PADANG BAKA	PEREMPUAN	ISLAM	RIMUKU	HONORER	GMP	29	26-30 TAHUN	<= 45 TAHUN	3	1-5 TAHUN	TIDAK ADA	OBEASITAS GENERAL	OBEASITAS SENTRAL	120	80	TIDAK HIPERTENSI	TIDAK ADA	ADA
158	SDN PADANG BAKA	LAKI-LAKI	KRISTEN	BINANGA	HONORER	GMP	30	26-30 TAHUN	<= 45 TAHUN	3	1-5 TAHUN	TIDAK ADA	OBEASITAS GENERAL	OBEASITAS SENTRAL	120	90	TIDAK HIPERTENSI	TIDAK ADA	TIDAK ADA
159	SDN PADANG BAKA	PEREMPUAN	ISLAM	KAREMA	HONORER	GK	30	26-30 TAHUN	<= 45 TAHUN	10	6-10 TAHUN	TIDAK ADA	NORMAL	NORMAL	100	70	TIDAK HIPERTENSI	TIDAK ADA	TIDAK ADA
160	SDI RIMUKU	PEREMPUAN	ISLAM	BINANGA	PNS	GK	57	56-60 TAHUN	>45 TAHUN	34	31-35 TAHUN	TIDAK ADA	NORMAL	NORMAL	120	80	TIDAK HIPERTENSI	TIDAK ADA	TIDAK ADA
161	SDI RIMUKU	PEREMPUAN	ISLAM	BINANGA	PNS	GK	56	56-60 TAHUN	>45 TAHUN	34	31-35 TAHUN	KOLESTEROL	NORMAL	NORMAL	120	80	TIDAK HIPERTENSI	ADA	TIDAK ADA
162	SDI RIMUKU	PEREMPUAN	ISLAM	BINANGA	PNS	GK	53	51-55 TAHUN	>45 TAHUN	33	31-35 TAHUN	TIDAK ADA	OBEASITAS GENERAL	OBEASITAS SENTRAL	110	70	TIDAK HIPERTENSI	TIDAK ADA	TIDAK ADA
163	SDI RIMUKU	LAKI-LAKI	ISLAM	BINANGA	PNS	GMP	53	51-55 TAHUN	>45 TAHUN	32	31-35 TAHUN	TIDAK ADA	OBEASITAS GENERAL	OBEASITAS SENTRAL	130	80	TIDAK HIPERTENSI	TIDAK ADA	TIDAK ADA
164	SDI RIMUKU	PEREMPUAN	KRISTEN	BINANGA	PNS	GK	52	51-55 TAHUN	>45 TAHUN	32	31-35 TAHUN	TIDAK ADA	OBEASITAS GENERAL	OBEASITAS SENTRAL	110	80	TIDAK HIPERTENSI	ADA	TIDAK ADA
165	SDI RIMUKU	PEREMPUAN	ISLAM	BINANGA	PNS	GK	51	51-55 TAHUN	>45 TAHUN	30	26-30 TAHUN	TIDAK ADA	OBEASITAS GENERAL	OBEASITAS SENTRAL	130	80	TIDAK HIPERTENSI	TIDAK ADA	TIDAK ADA
166	SDI RIMUKU	PEREMPUAN	ISLAM	KAREMA	PNS	GK	51	51-55 TAHUN	>45 TAHUN	32	31-35 TAHUN	TIDAK ADA	OBEASITAS GENERAL	OBEASITAS SENTRAL	120	80	TIDAK HIPERTENSI	TIDAK ADA	ADA
167	SDI RIMUKU	PEREMPUAN	ISLAM	RIMUKU	PNS	GK	50	46-50TAHUN	>45 TAHUN	25	21-25 TAHUN	TIDAK ADA	NORMAL	NORMAL	120	80	TIDAK HIPERTENSI	TIDAK ADA	TIDAK ADA
168	SDI RIMUKU	PEREMPUAN	ISLAM	BINANGA	PNS	GK	46	46-50TAHUN	>45 TAHUN	23	21-25 TAHUN	TIDAK ADA	OBEASITAS GENERAL	OBEASITAS SENTRAL	130	80	HIPERTENSI	TIDAK ADA	TIDAK ADA
169	SDI RIMUKU	PEREMPUAN	ISLAM	RIMUKU	PNS	GK	44	41-45 TAHUN	<= 45 TAHUN	21	21-25 TAHUN	TIDAK ADA	OBEASITAS GENERAL	OBEASITAS SENTRAL	110	80	TIDAK HIPERTENSI	TIDAK ADA	TIDAK ADA
170	SDI RIMUKU	PEREMPUAN	ISLAM	RIMUKU	PNS	GMP	44	41-45 TAHUN	<= 45 TAHUN	9	6-10 TAHUN	TIDAK ADA	NORMAL	OBEASITAS SENTRAL	100	70	TIDAK HIPERTENSI	TIDAK ADA	TIDAK ADA
171	SDI RIMUKU	LAKI-LAKI	ISLAM	KAREMA	PNS	GK	42	41-45 TAHUN	<= 45 TAHUN	17	16-20 TAHUN	TIDAK ADA	OBEASITAS GENERAL	OBEASITAS SENTRAL	110	80	TIDAK HIPERTENSI	ADA	TIDAK ADA
172	SDI RIMUKU	PEREMPUAN	ISLAM	RIMUKU	PNS	GK	37	36-40 TAHUN	<= 45 TAHUN	11	11-15 TAHUN	TIDAK ADA	NORMAL	NORMAL	120	80	TIDAK HIPERTENSI	TIDAK ADA	TIDAK ADA
173	SDI RIMUKU	LAKI-LAKI	ISLAM	BINANGA	PNS	GMP	38	36-40 TAHUN	<= 45 TAHUN	10	6-10 TAHUN	TIDAK ADA	OBEASITAS GENERAL	OBEASITAS SENTRAL	110	80	TIDAK HIPERTENSI	TIDAK ADA	TIDAK ADA

174	SDI RIMUKU	PEREMPUAN	ISLAM	RIMUKU	PNS	GK	52	51-55 TAHUN	>45 TAHUN	32	31-35 TAHUN	KOLESTEROL	OBESITAS GENERAL	OBESITAS SENTRAL	110	70	TIDAK HIPERTENSI	TIDAK ADA	ADA
175	SDI RIMUKU	PEREMPUAN	ISLAM	RIMUKU	PNS	GK	55	51-55 TAHUN	>45 TAHUN	34	31-35 TAHUN	TIDAK ADA	NORMAL	NORMAL	130	80	TIDAK HIPERTENSI	TIDAK ADA	TIDAK ADA
176	SDI RIMUKU	PEREMPUAN	ISLAM	KAREMA	PNS	GK	33	31-35 TAHUN	<= 45 TAHUN	8	6-10 TAHUN	TIDAK ADA	NORMAL	NORMAL	120	80	TIDAK HIPERTENSI	TIDAK ADA	TIDAK ADA
177	SDI RIMUKU	PEREMPUAN	ISLAM	RIMUKU	HONORER	GK	43	41-45 TAHUN	<= 45 TAHUN	10	6-10 TAHUN	TIDAK ADA	NORMAL	NORMAL	90	80	TIDAK HIPERTENSI	TIDAK ADA	TIDAK ADA
178	SDI RIMUKU	PEREMPUAN	ISLAM	RIMUKU	HONORER	GK	29	26-30 TAHUN	<= 45 TAHUN	6	6-10 TAHUN	TIDAK ADA	NORMAL	NORMAL	110	70	TIDAK HIPERTENSI	TIDAK ADA	TIDAK ADA
179	SDI RIMUKU	PEREMPUAN	ISLAM	BINANGA	HONORER	GK	29	26-30 TAHUN	<= 45 TAHUN	6	6-10 TAHUN	TIDAK ADA	NORMAL	NORMAL	120	90	TIDAK HIPERTENSI	ADA	TIDAK ADA
180	SDI PUNCAK	PEREMPUAN	ISLAM	BINANGA	PNS	GMP	58	56-60 TAHUN	>45 TAHUN	32	31-35 TAHUN	HIPERTENSI	OBESITAS GENERAL	OBESITAS SENTRAL	150	100	HIPERTENSI	ADA	TIDAK ADA
181	SDI PUNCAK	PEREMPUAN	KRISTEN	BINANGA	PNS	GK	56	56-60 TAHUN	>45 TAHUN	34	31-35 TAHUN	TIDAK ADA	NORMAL	NORMAL	120	80	TIDAK HIPERTENSI	TIDAK ADA	TIDAK ADA
182	SDI PUNCAK	PEREMPUAN	ISLAM	BINANGA	PNS	GK	58	56-60 TAHUN	>45 TAHUN	34	31-35 TAHUN	TIDAK ADA	NORMAL	NORMAL	130	90	TIDAK HIPERTENSI	ADA	TIDAK ADA
183	SDI PUNCAK	PEREMPUAN	ISLAM	BINANGA	PNS	GK	53	51-55 TAHUN	>45 TAHUN	33	31-35 TAHUN	TIDAK ADA	OBESITAS GENERAL	OBESITAS SENTRAL	130	80	TIDAK HIPERTENSI	TIDAK ADA	TIDAK ADA
184	SDI PUNCAK	PEREMPUAN	ISLAM	BINANGA	PNS	GK	51	51-55 TAHUN	>45 TAHUN	32	31-35 TAHUN	TIDAK ADA	OBESITAS GENERAL	OBESITAS SENTRAL	130	80	TIDAK HIPERTENSI	ADA	TIDAK ADA
185	SDI PUNCAK	PEREMPUAN	ISLAM	BINANGA	PNS	GK	51	51-55 TAHUN	>45 TAHUN	32	31-35 TAHUN	TIDAK ADA	OBESITAS GENERAL	OBESITAS SENTRAL	160	100	HIPERTENSI	TIDAK ADA	TIDAK ADA
186	SDI PUNCAK	PEREMPUAN	KRISTEN	BINANGA	PNS	GK	52	51-55 TAHUN	>45 TAHUN	30	26-30 TAHUN	HIPERTENSI	OBESITAS GENERAL	OBESITAS SENTRAL	150	90	HIPERTENSI	ADA	TIDAK ADA
187	SDI PUNCAK	PEREMPUAN	ISLAM	BINANGA	PNS	GK	48	46-50TAHUN	>45 TAHUN	24	21-25 TAHUN	TIDAK ADA	NORMAL	NORMAL	110	80	TIDAK HIPERTENSI	TIDAK ADA	TIDAK ADA
188	SDI PUNCAK	PEREMPUAN	ISLAM	MAMUNYU	PNS	GK	46	46-50TAHUN	>45 TAHUN	25	21-25 TAHUN	TIDAK ADA	NORMAL	NORMAL	80	50	TIDAK HIPERTENSI	TIDAK ADA	TIDAK ADA
189	SDI PUNCAK	PEREMPUAN	ISLAM	BINANGA	PNS	GK	35	31-35 TAHUN	<= 45 TAHUN	8	6-10 TAHUN	TIDAK ADA	NORMAL	NORMAL	90	60	TIDAK HIPERTENSI	TIDAK ADA	TIDAK ADA
190	SDI PUNCAK	PEREMPUAN	ISLAM	RIMUKU	PNS	GK	46	46-50TAHUN	>45 TAHUN	8	6-10 TAHUN	TIDAK ADA	OBESITAS GENERAL	OBESITAS SENTRAL	100	60	TIDAK HIPERTENSI	TIDAK ADA	TIDAK ADA
191	SDI PUNCAK	PEREMPUAN	ISLAM	BINANGA	PNS	GK	47	46-50TAHUN	>45 TAHUN	13	11-15 TAHUN	TIDAK ADA	NORMAL	NORMAL	110	80	TIDAK HIPERTENSI	TIDAK ADA	TIDAK ADA
192	SDI PUNCAK	PEREMPUAN	ISLAM	MAMUNYU	HONORER	GK	47	46-50TAHUN	>45 TAHUN	11	11-15 TAHUN	KOLESTEROL	OBESITAS GENERAL	OBESITAS SENTRAL	150	80	HIPERTENSI	ADA	TIDAK ADA
193	SDI PUNCAK	PEREMPUAN	ISLAM	BINANGA	HONORER	GK	44	41-45 TAHUN	<= 45 TAHUN	11	11-15 TAHUN	TIDAK ADA	OBESITAS GENERAL	NORMAL	110	80	TIDAK HIPERTENSI	TIDAK ADA	TIDAK ADA
194	SDI PUNCAK	LAKI-LAKI	ISLAM	BINANGA	HONORER	GK	31	31-35 TAHUN	<= 45 TAHUN	11	11-15 TAHUN	HIPERTENSI	OBESITAS GENERAL	OBESITAS SENTRAL	150	100	HIPERTENSI	ADA	ADA
195	SDI PUNCAK	LAKI-LAKI	ISLAM	RIMUKU	HONORER	GK	35	31-35 TAHUN	<= 45 TAHUN	12	11-15 TAHUN	TIDAK ADA	NORMAL	NORMAL	100	80	TIDAK HIPERTENSI	TIDAK ADA	TIDAK ADA
196	SDI PUNCAK	PEREMPUAN	ISLAM	BINANGA	HONORER	GK	33	31-35 TAHUN	<= 45 TAHUN	11	11-15 TAHUN	TIDAK ADA	OBESITAS GENERAL	OBESITAS SENTRAL	100	70	TIDAK HIPERTENSI	TIDAK ADA	TIDAK ADA
197	SDI PUNCAK	PEREMPUAN	ISLAM	BINANGA	HONORER	GMP	34	31-35 TAHUN	<= 45 TAHUN	10	6-10 TAHUN	TIDAK ADA	NORMAL	NORMAL	100	80	TIDAK HIPERTENSI	TIDAK ADA	TIDAK ADA
198	SDI PUNCAK	LAKI-LAKI	ISLAM	BINANGA	HONORER	GMP	47	46-50TAHUN	>45 TAHUN	15	11-15 TAHUN	KOLESTEROL	NORMAL	NORMAL	100	70	TIDAK HIPERTENSI	ADA	TIDAK ADA
199	SDI PUNCAK	PEREMPUAN	ISLAM	BINANGA	HONORER	GMP	29	26-30 TAHUN	<= 45 TAHUN	8	6-10 TAHUN	TIDAK ADA	OBESITAS GENERAL	OBESITAS SENTRAL	90	80	TIDAK HIPERTENSI	TIDAK ADA	TIDAK ADA
200	SDI SANGKURIO	LAKI-LAKI	ISLAM	BINANGA	PNS	GK	58	56-60 TAHUN	>45 TAHUN	35	31-35 TAHUN	KOLESTEROL	NORMAL	NORMAL	80	60	TIDAK HIPERTENSI	TIDAK ADA	TIDAK ADA
201	SDI SANGKURIO	PEREMPUAN	KRISTEN	BINANGA	PNS	GK	48	46-50TAHUN	>45 TAHUN	23	21-25 TAHUN	OBESITAS	OBESITAS GENERAL	OBESITAS SENTRAL	140	90	HIPERTENSI	TIDAK ADA	TIDAK ADA
202	SDI SANGKURIO	PEREMPUAN	ISLAM	BINANGA	PNS	GK	47	46-50TAHUN	>45 TAHUN	23	21-25 TAHUN	TIDAK ADA	OBESITAS GENERAL	OBESITAS SENTRAL	120	80	TIDAK HIPERTENSI	TIDAK ADA	TIDAK ADA

203	SDI SANGKURIO	PEREMPUAN	ISLAM	BINANGA	PNS	GK	48	46-50TAHUN	>45 TAHUN	15	11-15 TAHUN	KOLESTEROL	NORMAL	NORMAL	120	80	HIPERTENSI	ADA	TIDAK ADA
204	SDI SANGKURIO	LAKI-LAKI	ISLAM	MAMUNYU	HONORER	GMP	37	36-40 TAHUN	<= 45 TAHUN	6	6-10 TAHUN	TIDAK ADA	OBESITAS GENERAL	OBESITAS SENTRAL	110	80	TIDAK HIPERTENSI	ADA	TIDAK ADA
205	SDI SANGKURIO	PEREMPUAN	ISLAM	MAMUNYU	HONORER	GK	37	36-40 TAHUN	<= 45 TAHUN	10	6-10 TAHUN	TIDAK ADA	NORMAL	NORMAL	100	80	TIDAK HIPERTENSI	TIDAK ADA	TIDAK ADA
206	SDI SANGKURIO	PEREMPUAN	ISLAM	BINANGA	HONORER	GK	39	36-40 TAHUN	<= 45 TAHUN	8	6-10 TAHUN	TIDAK ADA	OBESITAS GENERAL	OBESITAS SENTRAL	90	80	TIDAK HIPERTENSI	TIDAK ADA	TIDAK ADA
207	SDI SANGKURIO	PEREMPUAN	KRISTEN	MAMUNYU	HONORER	GK	46	46-50TAHUN	>45 TAHUN	8	6-10 TAHUN	TIDAK ADA	OBESITAS GENERAL	OBESITAS SENTRAL	130	90	TIDAK HIPERTENSI	TIDAK ADA	ADA
208	SDI SANGKURIO	PEREMPUAN	KRISTEN	BINANGA	HONORER	GK	43	41-45 TAHUN	<= 45 TAHUN	8	6-10 TAHUN	KOLESTEROL	OBESITAS GENERAL	OBESITAS SENTRAL	130	90	TIDAK HIPERTENSI	TIDAK ADA	ADA
209	SDI SANGKURIO	PEREMPUAN	ISLAM	MAMUNYU	HONORER	GK	35	31-35 TAHUN	<= 45 TAHUN	6	6-10 TAHUN	TIDAK ADA	NORMAL	OBESITAS SENTRAL	140	100	HIPERTENSI	TIDAK ADA	TIDAK ADA
210	SDI SANGKURIO	PEREMPUAN	ISLAM	BINANGA	HONORER	GMP	29	26-30 TAHUN	<= 45 TAHUN	2	1-5 TAHUN	TIDAK ADA	NORMAL	NORMAL	120	70	TIDAK HIPERTENSI	TIDAK ADA	TIDAK ADA
211	SDI SANGKURIO	PEREMPUAN	ISLAM	MAMUNYU	HONORER	GMP	21	21-25 TAHUN	<= 45 TAHUN	1	1-5 TAHUN	HIPERTENSI	NORMAL	NORMAL	90	70	TIDAK HIPERTENSI	ADA	TIDAK ADA
212	SDI SANGKURIO	PEREMPUAN	ISLAM	MAMUNYU	PNS	GK	52	51-55 TAHUN	>45 TAHUN	31	31-35 TAHUN	KOLESTEROL	NORMAL	NORMAL	120	80	TIDAK HIPERTENSI	TIDAK ADA	ADA
213	SDK ANJORO PITU	PEREMPUAN	ISLAM	BINANGA	PNS	GK	46	46-50TAHUN	>45 TAHUN	24	21-25 TAHUN	TIDAK ADA	OBESITAS GENERAL	OBESITAS SENTRAL	140	90	HIPERTENSI	ADA	TIDAK ADA
214	SDK ANJORO PITU	LAKI-LAKI	ISLAM	MAMUNYU	PNS	GK	36	36-40 TAHUN	<= 45 TAHUN	13	11-15 TAHUN	TIDAK ADA	OBESITAS GENERAL	NORMAL	110	70	TIDAK HIPERTENSI	ADA	TIDAK ADA
215	SDK ANJORO PITU	PEREMPUAN	ISLAM	MAMUNYU	PNS	GMP	37	36-40 TAHUN	<= 45 TAHUN	11	11-15 TAHUN	TIDAK ADA	NORMAL	NORMAL	110	80	TIDAK HIPERTENSI	TIDAK ADA	TIDAK ADA
216	SDK ANJORO PITU	PEREMPUAN	ISLAM	MAMUNYU	HONORER	GMP	42	41-45 TAHUN	<= 45 TAHUN	10	6-10 TAHUN	TIDAK ADA	OBESITAS GENERAL	OBESITAS SENTRAL	110	70	TIDAK HIPERTENSI	TIDAK ADA	TIDAK ADA
217	SDK ANJORO PITU	PEREMPUAN	ISLAM	MAMUNYU	HONORER	GMP	34	31-35 TAHUN	<= 45 TAHUN	10	6-10 TAHUN	TIDAK ADA	OBESITAS GENERAL	OBESITAS SENTRAL	120	70	TIDAK HIPERTENSI	ADA	TIDAK ADA
218	SDK ANJORO PITU	PEREMPUAN	ISLAM	MAMUNYU	HONORER	GK	37	36-40 TAHUN	<= 45 TAHUN	13	11-15 TAHUN	TIDAK ADA	NORMAL	NORMAL	120	90	TIDAK HIPERTENSI	TIDAK ADA	TIDAK ADA
219	SDK ANJORO PITU	PEREMPUAN	ISLAM	MAMUNYU	HONORER	GK	44	41-45 TAHUN	<= 45 TAHUN	10	6-10 TAHUN	HIPERTENSI	OBESITAS GENERAL	OBESITAS SENTRAL	120	90	TIDAK HIPERTENSI	ADA	TIDAK ADA
220	SDK ANJORO PITU	PEREMPUAN	ISLAM	MAMUNYU	HONORER	GK	27	26-30 TAHUN	<= 45 TAHUN	11	11-15 TAHUN	KOLESTEROL	OBESITAS GENERAL	OBESITAS SENTRAL	110	70	TIDAK HIPERTENSI	ADA	ADA
221	SDK ANJORO PITU	PEREMPUAN	ISLAM	BINANGA	HONORER	GK	27	26-30 TAHUN	<= 45 TAHUN	5	1-5 TAHUN	TIDAK ADA	NORMAL	OBESITAS SENTRAL	110	80	TIDAK HIPERTENSI	ADA	ADA
222	SDK ANJORO PITU	LAKI-LAKI	ISLAM	BINANGA	HONORER	GMP	39	36-40 TAHUN	<= 45 TAHUN	11	11-15 TAHUN	TIDAK ADA	NORMAL	NORMAL	130	90	TIDAK HIPERTENSI	TIDAK ADA	TIDAK ADA

203	TIDAK STRES	TIDAK STRES	RELIGIUSITAS TINGGI	KURANG	JALAN KAKI	20-29 MENIT	<3 KALI/MINGGU	MENGETAHUI DAMPAK	SIBUK	HIPERTENSI TP TDK MELAKUKAN PEMERIKSAAN	TDK TERDIAGNOSA & TDK MELAKUKAN PENGONTROLAN
204	TIDAK STRES	TIDAK STRES	RELIGIUSITAS TINGGI	KURANG	JALAN KAKI	20-29 MENIT	<3 KALI/MINGGU	MENGETAHUI DAMPAK	SIBUK	TDK HIPERTENSI & TDK MELAKUKAN PEMERIKSAAN	TDK TERDIAGNOSA & TDK MELAKUKAN PENGONTROLAN
205	STRES RINGAN	STRES	RELIGIUSITAS TINGGI	KURANG	VOLLY	<20 MENIT	<3 KALI/MINGGU	MENGETAHUI DAMPAK	SIBUK	TDK HIPERTENSI & TDK MELAKUKAN PEMERIKSAAN	TDK TERDIAGNOSA & TDK MELAKUKAN PENGONTROLAN
206	STRES RINGAN	STRES	RELIGIUSITAS TINGGI	KURANG	SENAM	>=30 MENIT	<3 KALI/MINGGU	MENGETAHUI DAMPAK	SIBUK	TDK HIPERTENSI & TDK MELAKUKAN PEMERIKSAAN	TDK TERDIAGNOSA & TDK MELAKUKAN PENGONTROLAN
207	STRES RINGAN	STRES	RELIGIUSITAS TINGGI	KURANG	JALAN KAKI	<20 MENIT	>=5 KALI/MINGGU	MENGETAHUI DAMPAK	SIBUK	TDK HIPERTENSI & TDK MELAKUKAN PEMERIKSAAN	TDK TERDIAGNOSA & TDK MELAKUKAN PENGONTROLAN
208	STRES RINGAN	STRES	RELIGIUSITAS TINGGI	KURANG	BERLARI	20-29 MENIT	<3 KALI/MINGGU	MENGETAHUI DAMPAK	SIBUK	TDK HIPERTENSI & TDK MELAKUKAN PEMERIKSAAN	TDK TERDIAGNOSA & TDK MELAKUKAN PENGONTROLAN
209	STRES RINGAN	STRES	RELIGIUSITAS TINGGI	KURANG	SENAM	>=30 MENIT	<3 KALI/MINGGU	MENGETAHUI DAMPAK	SIBUK	HIPERTENSI TP TDK MELAKUKAN PEMERIKSAAN	TDK TERDIAGNOSA & TDK MELAKUKAN PENGONTROLAN
210	STRES RINGAN	STRES	RELIGIUSITAS TINGGI	KURANG	SENAM	>=30 MENIT	<3 KALI/MINGGU	MENGETAHUI DAMPAK	MALAS	TDK HIPERTENSI & TDK MELAKUKAN PEMERIKSAAN	TDK TERDIAGNOSA & TDK MELAKUKAN PENGONTROLAN
211	TIDAK STRES	TIDAK STRES	RELIGIUSITAS TINGGI	CUKUP	BERSEPEDA	>=30 MENIT	>=5 KALI/MINGGU	MENGETAHUI DAMPAK	SIBUK	TDK HIPERTENSI & TDK MELAKUKAN PEMERIKSAAN	TERDIAGNOSA & MELAKUKAN PENGONTROLAN
212	STRES RINGAN	STRES	RELIGIUSITAS TINGGI	CUKUP	JALAN KAKI	>=30 MENIT	>=5 KALI/MINGGU	MENGETAHUI DAMPAK	SIBUK	TDK HIPERTENSI & TDK MELAKUKAN PEMERIKSAAN	TDK TERDIAGNOSA & TDK MELAKUKAN PENGONTROLAN
213	STRES RINGAN	STRES	RELIGIUSITAS TINGGI	KURANG	TIDAK ADA	TIDAK BEROLAHRAGA	TIDAK BEROLAHRAGA	MENGETAHUI DAMPAK	MALAS	HIPERTENSI & MELAKUKAN PEMERIKSAAN	TDK TERDIAGNOSA & TDK MELAKUKAN PENGONTROLAN
214	TIDAK STRES	TIDAK STRES	RELIGIUSITAS TINGGI	KURANG	JALAN KAKI	20-29 MENIT	3-4 KALI/MINGGU	MENGETAHUI DAMPAK	SIBUK	TDK HIPERTENSI & TDK MELAKUKAN PEMERIKSAAN	TDK TERDIAGNOSA & TDK MELAKUKAN PENGONTROLAN
215	STRES RINGAN	STRES	RELIGIUSITAS TINGGI	KURANG	JALAN KAKI	20-29 MENIT	3-4 KALI/MINGGU	MENGETAHUI DAMPAK	SIBUK	TDK HIPERTENSI & TDK MELAKUKAN PEMERIKSAAN	TDK TERDIAGNOSA & TDK MELAKUKAN PENGONTROLAN
216	STRES RINGAN	STRES	RELIGIUSITAS TINGGI	KURANG	TIDAK ADA	TIDAK BEROLAHRAGA	TIDAK BEROLAHRAGA	MENGETAHUI DAMPAK	SIBUK	TDK HIPERTENSI & TDK MELAKUKAN PEMERIKSAAN	TDK TERDIAGNOSA & TDK MELAKUKAN PENGONTROLAN
217	STRES SEDANG	STRES	RELIGIUSITAS TINGGI	KURANG	TIDAK ADA	TIDAK BEROLAHRAGA	TIDAK BEROLAHRAGA	MENGETAHUI DAMPAK	SIBUK	TDK HIPERTENSI & TDK MELAKUKAN PEMERIKSAAN	TDK TERDIAGNOSA & TDK MELAKUKAN PENGONTROLAN
218	STRES RINGAN	STRES	RELIGIUSITAS TINGGI	KURANG	SENAM	>=30 MENIT	<3 KALI/MINGGU	MENGETAHUI DAMPAK	SIBUK	TDK HIPERTENSI & TDK MELAKUKAN PEMERIKSAAN	TDK TERDIAGNOSA & TDK MELAKUKAN PENGONTROLAN
219	TIDAK STRES	TIDAK STRES	RELIGIUSITAS TINGGI	CUKUP	JALAN KAKI	>=30 MENIT	>=5 KALI/MINGGU	MENGETAHUI DAMPAK	SIBUK	HIPERTENSI & MELAKUKAN PEMERIKSAAN	TERDIAGNOSA & MELAKUKAN PENGONTROLAN
220	STRES RINGAN	STRES	RELIGIUSITAS TINGGI	KURANG	JALAN KAKI	>=30 MENIT	<3 KALI/MINGGU	MENGETAHUI DAMPAK	SIBUK	TDK HIPERTENSI & TDK MELAKUKAN PEMERIKSAAN	TDK TERDIAGNOSA & TDK MELAKUKAN PENGONTROLAN
221	STRES RINGAN	STRES	RELIGIUSITAS RENDAH	KURANG	JALAN KAKI	>=30 MENIT	<3 KALI/MINGGU	MENGETAHUI DAMPAK	SIBUK	TDK HIPERTENSI & TDK MELAKUKAN PEMERIKSAAN	TDK TERDIAGNOSA & TDK MELAKUKAN PENGONTROLAN
222	TIDAK STRES	TIDAK STRES	RELIGIUSITAS TINGGI	KURANG	BERLARI	<20 MENIT	<3 KALI/MINGGU	MENGETAHUI DAMPAK	MALAS	TDK HIPERTENSI & TDK MELAKUKAN PEMERIKSAAN	TDK TERDIAGNOSA & TDK MELAKUKAN PENGONTROLAN

The logo of Universitas Islam Negeri Alauddin Makassar is a large, light green emblem. It features a central shield with a golden building facade, surrounded by stylized, overlapping arches and geometric shapes that form a larger, complex architectural structure.

Lampiran 6

Hasil Analisis Data pada Program SPSS (Output SPSS)

UNIVERSITAS ISLAM NEGERI
ALAUDDIN
M A K A S S A R

A. Analisis Univariat

1. Karakteristik umum responden

		Statistics		
		JENIS KELAMIN	STATUS KEPEGAWAIAN	STATUS KEGURUAN
N	Valid	222	222	222
	Missing	0	0	0
Mean		1,86	1,34	1,27
Median		2,00	1,00	1,00
Std. Deviation		,347	,474	,447
Minimum		1	1	1
Maximum		2	2	2
Sum		413	297	283

JENIS KELAMIN					
		Frequency	Percent	Valid Percent	Cumulative Percent
Valid	LAKI-LAKI	31	14,0	14,0	14,0
	PEREMPUAN	191	86,0	86,0	100,0
Total		222	100,0	100,0	

STATUS KEPEGAWAIAN					
		Frequency	Percent	Valid Percent	Cumulative Percent
Valid	PNS	147	66,2	66,2	66,2
	HONORER	75	33,8	33,8	100,0
Total		222	100,0	100,0	

STATUS KEGURUAN					
		Frequency	Percent	Valid Percent	Cumulative Percent
Valid	GK	161	72,5	72,5	72,5
	GMP	61	27,5	27,5	100,0
Total		222	100,0	100,0	

		Statistics	
		KATEGORI LAMA BEKERJA	AGAMA
N	Valid	222	222
	Missing	0	0
Mean		3,87	1,10
Median		3,00	1,00
Std. Deviation		2,240	,299
Minimum		1	1
Maximum		8	2
Sum		859	244

KATEGORI LAMA BEKERJA

		Frequency	Percent	Valid Percent	Cumulative Percent
Valid	1-5 TAHUN	31	14,0	14,0	14,0
	6-10 TAHUN	54	24,3	24,3	38,3
	11-15 TAHUN	36	16,2	16,2	54,5
	16-20 TAHUN	14	6,3	6,3	60,8
	21-25 TAHUN	25	11,3	11,3	72,1
	26-30 TAHUN	10	4,5	4,5	76,6
	31-35 TAHUN	45	20,3	20,3	96,8
	36-40 TAHUN	7	3,2	3,2	100,0
	Total	222	100,0	100,0	

AGAMA

		Frequency	Percent	Valid Percent	Cumulative Percent
Valid	ISLAM	200	90,1	90,1	90,1
	KRISTEN	22	9,9	9,9	100,0
	Total	222	100,0	100,0	

2. Variabel penelitian

Statistics

		RENTANG UMUR	KATEGORI UMUR	RIWAYAT HIPERTENSI PADA ORANG TUA
N	Valid	222	222	222
	Missing	0	0	0
	Mean	4,99	1,47	1,37
	Median	5,00	1,00	1,00
	Std. Deviation	2,057	,500	,485
	Minimum	1	1	1
	Maximum	9	2	2
	Sum	1107	327	305

RENTANG UMUR

		Frequency	Percent	Valid Percent	Cumulative Percent
Valid	21-25 TAHUN	3	1,4	1,4	1,4
	26-30TAHUN	34	15,3	15,3	16,7
	31-35 TAHUN	28	12,6	12,6	29,3
	36-40 TAHUN	29	13,1	13,1	42,3
	41-45 TAHUN	23	10,4	10,4	52,7
	46-50 TAHUN	44	19,8	19,8	72,5
	51-55 TAHUN	32	14,4	14,4	86,9
	56-60 TAHUN	28	12,6	12,6	99,5
	61-65 TAHUN	1	,5	,5	100,0
	Total	222	100,0	100,0	

KATEGORI UMUR

	Frequency	Percent	Valid Percent	Cumulative Percent
Valid >45 TAHUN	105	47,3	47,3	100,0
<= 45 TAHUN	117	52,7	52,7	52,7
Total	222	100,0	100,0	

RIWAYAT HIPERTENSI PADA ORANG TUA

	Frequency	Percent	Valid Percent	Cumulative Percent
Valid ADA	83	37,4	37,4	100,0
TIDAK ADA	139	62,6	62,6	62,6
Total	222	100,0	100,0	

Statistics

	INDEKS MASSA TUBUH	LINGKAR PINGGANG	AKTIVITAS FISIK (AEROBIK)
N Valid	222	222	222
Missing	0	0	0
Mean	1,59	1,63	1,89
Median	2,00	2,00	2,00
Std. Deviation	,493	,485	,317
Minimum	1	1	1
Maximum	2	2	2
Sum	353	361	419

INDEKS MASSA TUBUH

	Frequency	Percent	Valid Percent	Cumulative Percent
Valid OBESITAS GENERAL	131	59,0	59,0	100,0
NORMAL	91	41,0	41,0	41,0
Total	222	100,0	100,0	

UNIVERSITAS ISLAM NEGERI

LINGKAR PINGGANG

	Frequency	Percent	Valid Percent	Cumulative Percent
Valid OBESITAS SENTRAL	139	62,6	62,6	100,0
NORMAL	83	37,4	37,4	37,4
Total	222	100,0	100,0	

Statistics

	AKTIVITAS FISIK (AEROBIK)	DURASI AKTIVITAS FISIK	FREKUENSI AKTIVITAS FISIK	JENIS AKTIVITAS FISIK	ALASAN KURANGNYA BERAKTIVITAS FISIK
N Valid	222	222	222	222	222
Missing	0	0	0	0	0

AKTIVITAS FISIK (AEROBIK)

		Frequency	Percent	Valid Percent	Cumulative Percent
Valid	JARANG	197	88,7	88,7	88,7
	SERING	25	11,3	11,3	100,0
	Total	222	100,0	100,0	

DURASI AKTIVITAS FISIK

		Frequency	Percent	Valid Percent	Cumulative Percent
Valid	<20 MENIT	61	27,5	27,5	27,5
	20-29 MENIT	44	19,8	19,8	47,3
	>=30 MENIT	62	27,9	27,9	75,2
	TIDAK BEROLAHRAGA	55	24,8	24,8	100,0
	Total	222	100,0	100,0	

FREKUENSI AKTIVITAS FISIK

		Frequency	Percent	Valid Percent	Cumulative Percent
Valid	<3 KALI/MINGGU	113	50,9	50,9	50,9
	3-4 KALI/MINGGU	20	9,0	9,0	59,9
	>=5 MINGGU	34	15,3	15,3	75,2
	TIDAK BEROLAHRAGA	55	24,8	24,8	100,0
	Total	222	100,0	100,0	

JENIS AKTIVITAS FISIK

		Frequency	Percent	Valid Percent	Cumulative Percent
Valid	JALAN KAKI	92	41,4	41,4	41,4
	SENAM	52	23,4	23,4	64,9
	BERLARI	17	7,7	7,7	72,5
	BERSEPEDA	1	,5	,5	73,0
	VOLLY	3	1,4	1,4	74,3
	TENIS MEJA	1	,5	,5	74,8
	BULU TANGKIS	1	,5	,5	75,2
	TIDAK ADA	55	24,8	24,8	100,0
	Total	222	100,0	100,0	

ALASAN KURANGNYA BERAKTIVITAS FISIK

		Frequency	Percent	Valid Percent	Cumulative Percent
Valid	SIBUK	187	84,2	84,2	84,2
	MALAS	26	11,7	11,7	95,9
	NYERI SENDI	7	3,2	3,2	99,1
	CAPEK	2	,9	,9	100,0
	Total	222	100,0	100,0	

Statistics

	TINGKAT STRES KERJA	KATEGORI STRES KERJA	RELIGIUSITAS
N Valid	222	222	222
Missing	0	0	0
Mean	1,57	1,50	1,18
Median	1,00	1,00	1,00
Std. Deviation	,639	,501	,389
Minimum	1	1	1
Maximum	4	2	2
Sum	349	332	263

TINGKAT STRES KERJA

	Frequency	Percent	Valid Percent	Cumulative Percent
Valid STRES BERAT	1	,5	,5	100,0
STRES SEDANG	15	6,8	6,8	99,5
STRES RINGAN	94	42,3	42,3	92,8
TIDAK STRES	112	50,5	50,5	50,5
Total	222	100,0	100,0	

KATEGORI STRES KERJA

	Frequency	Percent	Valid Percent	Cumulative Percent
Valid STRES	110	49,5	49,5	100,0
TIDAK STRES	112	50,5	50,5	50,5
Total	222	100,0	100,0	

Case Processing Summary

	Cases					
	Valid		Missing		Total	
	N	Percent	N	Percent	N	Percent
RELIGIUSITAS * AGAMA	222	100,0%	0	0,0%	222	100,0%

RELIGIUSITAS * AGAMA Crosstabulation

		AGAMA		Total	
		ISLAM	KRISTEN		
RELIGIUSITAS RENDAH	Count	17	3	20	
	% of Total	7,7%	1,4%	9,0%	
RELIGIUSITAS TINGGI	Count	183	19	202	
	% of Total	82,4%	8,6%	91,0%	
Total		Count	200	22	222
		% of Total	90,1%	9,9%	100,0%

B. Analisis Bivariat

Case Processing Summary

	Cases					
	Valid		Missing		Total	
	N	Percent	N	Percent	N	Percent
KATEGORI UMUR * TEKANAN DARAH	222	100,0%	0	0,0%	222	100,0%
RIWAYAT HIPERTENSI PADA ORANG TUA * TEKANAN DARAH	222	100,0%	0	0,0%	222	100,0%
INDEKS MASSA TUBUH * TEKANAN DARAH	222	100,0%	0	0,0%	222	100,0%
LINGKAR PINGGANG * TEKANAN DARAH	222	100,0%	0	0,0%	222	100,0%
AKTIVITAS FISIK (AEROBIK) * TEKANAN DARAH	222	100,0%	0	0,0%	222	100,0%
KATEGORI STRES KERJA * TEKANAN DARAH	222	100,0%	0	0,0%	222	100,0%
RELIGIUSITAS * TEKANAN DARAH	222	100,0%	0	0,0%	222	100,0%

Crosstab

			TEKANAN DARAH		Total
			HIPERTENSI	TIDAK HIPERTENSI	
KATEGORI UMUR	>45 TAHUN	Count	32	73	105
		% within KATEGORI UMUR	30,5%	69,5%	100,0%
	<=45 TAHUN	Count	3	114	117
		% within KATEGORI UMUR	2,6%	97,4%	100,0%
Total		Count	35	187	222
		% within KATEGORI UMUR	15,8%	84,2%	100,0%

Chi-Square Tests

	Value	df	Asymp. Sig. (2-sided)	Exact Sig. (2-sided)	Exact Sig. (1-sided)
Pearson Chi-Square	32,464 ^a	1	,000		
Continuity Correction ^b	30,396	1	,000		
Likelihood Ratio	36,458	1	,000		
Fisher's Exact Test				,000	,000
Linear-by-Linear Association	32,318	1	,000		
N of Valid Cases	222				

a. 0 cells (0,0%) have expected count less than 5. The minimum expected count is 16,55.

b. Computed only for a 2x2 table

Crosstab

			TEKANAN DARAH		Total
			HIPERTE NSI	TIDAK HIPERTE NSI	
RIWAYAT HIPERTENSI PADA ORANG TUA	ADA	Count % within RIWAYAT HIPERTENSI PADA ORANG TUA	20 24,1%	63 75,9%	83 100,0%
	TIDAK ADA	Count % within RIWAYAT HIPERTENSI PADA ORANG TUA	15 10,8%	124 89,2%	139 100,0%
Total		Count % within RIWAYAT HIPERTENSI PADA ORANG TUA	35 15,8%	187 84,2%	222 100,0%

Chi-Square Tests

	Value	df	Asymp. Sig. (2-sided)	Exact Sig. (2-sided)	Exact Sig. (1-sided)
Pearson Chi-Square	6,927 ^a	1	,008		
Continuity Correction ^b	5,962	1	,015		
Likelihood Ratio	6,704	1	,010		
Fisher's Exact Test				,013	,008
Linear-by-Linear Association	6,896	1	,009		
N of Valid Cases	222				

a. 0 cells (0,0%) have expected count less than 5. The minimum expected count is 13,09.

b. Computed only for a 2x2 table

Crosstab

			TEKANAN DARAH		Total
			HIPERTENSI	TIDAK HIPERTENSI	
INDEKS MASSA TUBUH	OBESITAS GENERAL	Count % within INDEKS MASSA TUBUH	31 23,7%	100 76,3%	131 100,0%
	NORMAL	Count % within INDEKS MASSA TUBUH	4 4,4%	87 95,6%	91 100,0%
Total		Count % within INDEKS MASSA TUBUH	35 15,8%	187 84,2%	222 100,0%

Chi-Square Tests

	Value	Df	Asymp. Sig. (2- sided)	Exact Sig. (2- sided)	Exact Sig. (1- sided)
Pearson Chi-Square	15,012 ^a	1	,000		
Continuity Correction ^b	13,597	1	,000		
Likelihood Ratio	17,301	1	,000		
Fisher's Exact Test				,000	,000
Linear-by-Linear Association	14,945	1	,000		
N of Valid Cases	222				

a. 0 cells (0,0%) have expected count less than 5. The minimum expected count is 14,35.

b. Computed only for a 2x2 table

Crosstab

			TEKANAN DARAH		Total
			HIPERTENSI	TIDAK HIPERTENSI	
LINGKAR PINGGANG	OBESITAS SENTRAL	Count % within LINGKAR PINGGANG	31 22,3%	108 77,7%	139 100,0%
	NORMAL	Count % within LINGKAR PINGGANG	4 4,8%	79 95,2%	83 100,0%
Total		Count % within LINGKAR PINGGANG	35 15,8%	187 84,2%	222 100,0%

Chi-Square Tests

	Value	Df	Asymp. Sig. (2-sided)	Exact Sig. (2-sided)	Exact Sig. (1-sided)
Pearson Chi-Square	11,961 ^a	1	,001	,000	,000
Continuity Correction ^b	10,681	1	,001		
Likelihood Ratio	13,879	1	,000		
Fisher's Exact Test					
Linear-by-Linear Association	11,907	1	,001		
N of Valid Cases	222				

a. 0 cells (0,0%) have expected count less than 5. The minimum expected count is 13,09.

b. Computed only for a 2x2 table

Crosstab

			TEKANAN DARAH		Total
			HIPERTENSI	TIDAK HIPERTENSI	
AKTIVITAS FISIK (AEROBIK)	JARANG	Count % within AKTIVITAS FISIK (AEROBIK)	33 16,8%	164 83,2%	197 100,0%
	SERING	Count % within AKTIVITAS FISIK (AEROBIK)	2 8,0%	23 92,0%	25 100,0%
Total		Count % within AKTIVITAS FISIK (AEROBIK)	35 15,8%	187 84,2%	222 100,0%

Chi-Square Tests

	Value	Df	Asymp. Sig. (2-sided)	Exact Sig. (2-sided)	Exact Sig. (1-sided)
Pearson Chi-Square	1,279 ^a	1	,258	,384	,205
Continuity Correction ^b	,705	1	,401		
Likelihood Ratio	1,485	1	,223		
Fisher's Exact Test					
Linear-by-Linear Association	1,274	1	,259		
N of Valid Cases	222				

a. 1 cells (25,0%) have expected count less than 5. The minimum expected count is 3,94.

b. Computed only for a 2x2 table

Crosstab

			TEKANAN DARAH		Total
			HIPERTENSI	TIDAK HIPERTENSI	
KATEGORI STRES KERJA	STRES	Count % within KATEGORI STRES KERJA	23 20,9%	87 79,1%	110 100,0%
	TIDAK STRES	Count % within KATEGORI STRES KERJA	12 10,7%	100 89,3%	112 100,0%
Total		Count % within KATEGORI STRES KERJA	35 15,8%	187 84,2%	222 100,0%

Chi-Square Tests

	Value	Df	Asymp. Sig. (2-sided)	Exact Sig. (2-sided)	Exact Sig. (1-sided)
Pearson Chi-Square	4,343 ^a	1	,037	,043	,028
Continuity Correction ^b	3,609	1	,057		
Likelihood Ratio	4,403	1	,036		
Fisher's Exact Test					
Linear-by-Linear Association	4,324	1	,038		
N of Valid Cases	222				

a. 0 cells (0,0%) have expected count less than 5. The minimum expected count is 17,34.

b. Computed only for a 2x2 table

RELIGIUSITAS * TEKANAN DARAH * AGAMA Crosstabulation

				TEKANAN DARAH		Total
				HIPERTE NSI	TIDAK HIPERTENSI	
AGAMA ISLAM	RELIGIUSITAS RENDAH	RELIGIUSITAS	Count % within RELIGIUSITAS	4 23,5%	13 76,5%	17 100,0%
		RELIGIUSITAS TINGGI	Count % within RELIGIUSITAS	29 15,8%	154 84,2%	183 100,0%
	Total		Count % within RELIGIUSITAS	33 16,5%	167 83,5%	200 100,0%
AGAMA KRISTEN	RELIGIUSITAS RENDAH	RELIGIUSITAS	Count % within RELIGIUSITAS	1 33,3%	2 66,7%	3 100,0%
		RELIGIUSITAS TINGGI	Count % within RELIGIUSITAS	1 5,3%	18 94,7%	19 100,0%
	Total		Count	2	20	22

		% within RELIGIUSITAS	9,1%	90,9%	100,0%
Total	RELIGIUSITAS RENDAH	Count	5	15	20
		% within RELIGIUSITAS	25,0%	75,0%	100,0%
	RELIGIUSITAS TINGGI	Count	30	172	202
		% within RELIGIUSITAS	14,9%	85,1%	100,0%
Total		Count	35	187	222
		% within RELIGIUSITAS	15,8%	84,2%	100,0%

Chi-Square Tests

AGAMA		Value	df	Asymp. Sig. (2-sided)	Exact Sig. (2-sided)	Exact Sig. (1-sided)
ISLAM	Pearson Chi-Square	,666 ^c	1	,414		
	Continuity Correction ^b	,225	1	,635		
	Likelihood Ratio	,610	1	,435		
	Fisher's Exact Test				,491	,300
	Linear-by-Linear Association	,663	1	,416		
	N of Valid Cases	200				
KRISTEN	Pearson Chi-Square	2,470 ^d	1	,116		
	Continuity Correction ^b	,241	1	,623		
	Likelihood Ratio	1,750	1	,186		
	Fisher's Exact Test				,260	,260
	Linear-by-Linear Association	2,358	1	,125		
	N of Valid Cases	22				
Total	Pearson Chi-Square	1,411 ^a	1	,235		
	Continuity Correction ^b	,751	1	,386		
	Likelihood Ratio	1,256	1	,262		
	Fisher's Exact Test				,329	,188
	Linear-by-Linear Association	1,405	1	,236		
	N of Valid Cases	222				

a. 1 cells (25,0%) have expected count less than 5. The minimum expected count is 3,15.

b. Computed only for a 2x2 table

c. 1 cells (25,0%) have expected count less than 5. The minimum expected count is 2,81.

d. 1 cells (25,0%) have expected count less than 5. The minimum expected count is ,27.

C. Pembahasan

KATEGORI UMUR * RIWAYAT HIPERTENSI PADA ORANG TUA Crosstabulation

			RIWAYAT HIPERTENSI PADA ORANG TUA		Total
			ADA	TIDAK ADA	
KATEGORI UMUR	>45 TAHUN	Count	39	66	105
		% of Total	17,6%	29,7%	47,3%
	<= 45 TAHUN	Count	44	73	117
		% of Total	19,8%	32,9%	52,7%
Total		Count	83	139	222
		% of Total	37,4%	62,6%	100,0%

INDEKS MASSA TUBUH * RIWAYAT HIPERTENSI PADA ORANG TUA Crosstabulation

			RIWAYAT HIPERTENSI PADA ORANG TUA		Total
			ADA	TIDAK ADA	
INDEKS MASSA TUBUH	OBESITAS GENERAL	Count	51	80	131
		% of Total	23,0%	36,0%	59,0%
	NORMAL	Count	32	59	91
		% of Total	14,4%	26,6%	41,0%
Total		Count	83	139	222
		% of Total	37,4%	62,6%	100,0%

LINGKAR PINGGANG * RIWAYAT HIPERTENSI PADA ORANG TUA Crosstabulation

			RIWAYAT HIPERTENSI PADA ORANG TUA		Total
			ADA	TIDAK ADA	
LINGKAR PINGGANG	OBESITAS SENTRAL	Count	55	84	139
		% of Total	24,8%	37,8%	62,6%
	NORMAL	Count	28	55	83
		% of Total	12,6%	24,8%	37,4%
Total		Count	83	139	222
		% of Total	37,4%	62,6%	100,0%

AKTIVITAS FISIK (AEROBIK) * KATEGORI UMUR Crosstabulation

			KATEGORI UMUR		Total
			>45 TAHUN	<= 45 TAHUN	
AKTIVITAS FISIK (AEROBIK)	KURANG	Count	94	103	197
		% of Total	42,3%	46,4%	88,7%
	TINGGI	Count	11	14	25
		% of Total	5,0%	6,3%	11,3%
Total		Count	105	117	222
		% of Total	47,3%	52,7%	100,0%

AKTIVITAS FISIK (AEROBIK) * RIWAYAT HIPERTENSI PADA ORANG TUA Crosstabulation

			RIWAYAT HIPERTENSI PADA ORANG TUA		Total
			ADA	TIDAK ADA	
AKTIVITAS FISIK (AEROBIK)	JARANG	Count	73	124	197
		% of Total	32,9%	55,9%	88,7%
	SERING	Count	10	15	25
		% of Total	4,5%	6,8%	11,3%
Total		Count	83	139	222
		% of Total	37,4%	62,6%	100,0%

KATEGORI STRES KERJA * KATEGORI UMUR Crosstabulation

			KATEGORI UMUR		Total
			>45 TAHUN	<= 45 TAHUN	
KATEGORI STRES KERJA	STRES	Count	54	56	110
		% of Total	24,3%	25,2%	49,5%
	TIDAK STRES	Count	51	61	112
		% of Total	23,0%	27,5%	50,5%
Total		Count	105	117	222
		% of Total	47,3%	52,7%	100,0%

KATEGORI STRES KERJA * RIWAYAT HIPERTENSI PADA ORANG TUA Crosstabulation

			RIWAYAT HIPERTENSI PADA ORANG TUA		Total
			ADA	TIDAK ADA	
KATEGORI STRES KERJA	STRES	Count	47	63	110
		% of Total	21,2%	28,4%	49,5%
	TIDAK STRES	Count	36	76	112
		% of Total	16,2%	34,2%	50,5%
Total		Count	83	139	222
		% of Total	37,4%	62,6%	100,0%

KATEGORI STRES KERJA * RELIGIUSITAS Crosstabulation

			RELIGIUSITAS		Total
			RELIGIUSITAS RENDAH	RELIGIUSITAS TINGGI	
KATEGORI STRES KERJA	STRES	Count	13	97	110
		% of Total	5,9%	43,7%	49,5%
	TIDAK STRES	Count	7	105	112
		% of Total	3,2%	47,3%	50,5%
Total		Count	20	202	222
		% of Total	9,0%	91,0%	100,0%

RELIGIUSITAS ISLAM * KATEGORI UMUR Crosstabulation

			KATEGORI UMUR		Total
			>45 TAHUN	<= 45 TAHUN	
RELIGIUSITAS	RELIGIUSITAS RENDAH	Count	3	14	17
		% of Total	1,5%	7,0%	8,5%
	RELIGIUSITAS TINGGI	Count	90	93	183
		% of Total	45,0%	46,5%	91,5%
Total		Count	93	107	200
		% of Total	46,5%	53,5%	100,0%

RELIGIUSITAS ISLAM* INDEKS MASSA TUBUH Crosstabulation

			INDEKS MASSA TUBUH		Total
			OBESITAS GENERAL	NORMAL	
RELIGIUSITAS	RELIGIUSITAS RENDAH	Count % of Total	8 4,0%	9 4,5%	17 8,5%
	RELIGIUSITAS TINGGI	Count % of Total	108 54,0%	75 37,5%	183 91,5%
Total		Count % of Total	116 58,0%	84 42,0%	200 100,0%

RELIGIUSITAS ISLAM* LINGKAR PINGGANG Crosstabulation

			LINGKAR PINGGANG		Total
			OBESITAS SENTRAL	NORMAL	
RELIGIUSITAS	RELIGIUSITAS RENDAH	Count % of Total	8 4,0%	9 4,5%	17 8,5%
	RELIGIUSITAS TINGGI	Count % of Total	114 57,0%	69 34,5%	183 91,5%
Total		Count % of Total	122 61,0%	78 39,0%	200 100,0%

RELIGIUSITAS ISLAM* TINGKAT STRES KERJA Crosstabulation

			TINGKAT STRES KERJA				Total
			STRES BERAT	STRES SEDANG	STRES RINGAN	TIDAK STRES	
RELIGIUSITAS	RELIGIUSITAS RENDAH	Count % of Total	0 0,0%	2 1,0%	9 4,5%	6 3,0%	17 8,5%
	RELIGIUSITAS TINGGI	Count % of Total	1 0,5%	13 6,5%	71 35,5%	98 49,0%	183 91,5%
Total		Count % of Total	1 0,5%	15 7,5%	80 40,0%	104 52,0%	200 100,0%

RELIGIUSITAS * KATEGORI UMUR Crosstabulation

			KATEGORI UMUR		Total
			>45 TAHUN	<= 45 TAHUN	
RELIGIUSITAS	RELIGIUSITAS RENDAH	Count % of Total	1 4,5%	2 9,1%	3 13,6%
	RELIGIUSITAS TINGGI	Count % of Total	11 50,0%	8 36,4%	19 86,4%
Total		Count % of Total	12 54,5%	10 45,5%	22 100,0%

RELIGIUSITAS * RIWAYAT HIPERTENSI PADA ORANG TUA Crosstabulation

			RIWAYAT HIPERTENSI PADA ORANG TUA		Total
			ADA	TIDAK ADA	
RELIGIUSITAS	RELIGIUSITAS RENDAH	Count	0	3	3
		% of Total	0,0%	13,6%	13,6%
	RELIGIUSITAS TINGGI	Count	9	10	19
		% of Total	40,9%	45,5%	86,4%
Total		Count	9	13	22
		% of Total	40,9%	59,1%	100,0%



UNIVERSITAS ISLAM NEGERI
ALAUDDIN
 M A K A S S A R



Lampiran 7

Dokumentasi Penelitian

UNIVERSITAS ISLAM NEGERI


ALAUDDIN

M A K A S S A R

Dokumentasi Penelitian



Gambar 1. Pengenalan Posbindu PTM dan Bimbingan Pengukuran Lingkar Pinggang oleh Tenaga Kesehatan Puskesmas Binanga Mamuju



Gambar 2. Pemeriksaan Tekanan Darah, Pengukuran Berat Badan dan Tinggi Badan Responden



Gambar 3. Pengukuran Lingkar Pinggang Responden dan Wawancara

RIWAYAT HIDUP PENULIS

Mardia N, lahir pada tanggal 09 Desember 1994 di Lebani Kabupaten Mamuju, merupakan anak ke-4 dari 5 bersaudara, pasangan Bapak Nasaruddin AL dan Ibu ST. Anisah. Penulis memulai pendidikannya pertama kali di SD Inpres Karema pada tahun 2000-2006. Penulis melanjutkan pendidikan di SMP Negeri 1 Mamuju pada tahun 2006-2009. Selanjutnya penulis melanjutkan pendidikannya di SMA Negeri 1 Mamuju pada tahun 2009-2012. Pada tahun 2012, penulis melanjutkan pendidikannya ke jenjang yang lebih tinggi di Universitas Islam Negeri Alauddin Makassar, Fakultas Ilmu Kesehatan yang sekarang menjadi Fakultas Kedokteran dan Ilmu Kesehatan pada Program Studi Kesehatan Masyarakat, Konsentrasi Epidemiologi.

Berkat karunia Allah swt. penulis dapat menyelesaikan studi di Universitas Islam Negeri Alauddin Makassar dengan mempertahankan skripsi yang berjudul "Bio-Psikologi dan Lingkar Pinggang Terhadap Kejadian Hipertensi Pada Guru Sekolah Dasar (SD) di Wilayah Kerja Puskesmas Binanga Kecamatan Mamuju Kabupaten Mamuju Sulawesi Barat Tahun 2016".

UNIVERSITAS ISLAM NEGERI
ALAUDDIN
M A K A S S A R