


**GAMBARAN PENGETAHUAN IBU TENTANG MAKANAN PENDAMPING ASI
BUATAN SENDIRI DI KELURAHAN SAMATA
KABUPATEN GOWA
TAHUN 2016**



KARYA TULIS ILMIAH

**Diajukan Sebagai Salah Satu Syarat Dalam Menyelesaikan Pendidikan Program Ahli
Madya Kebidanan Fakultas Kedokteran dan Ilmu Kesehatan
Universitas Islam Negeri Alauddin Makassar**

OLEH :

ERNI
NIM : 70400113022

**PRODI KEBIDANAN
FAKULTAS KEDOKTERAN DAN ILMU KESEHATAN
UNIVERSITAS ISLAM NEGERI ALAUDDIN
MAKASSAR**

2016

HALAMAN PERSETUJUAN KARYA TULIS ILMIAH

Nama : Erni

Nim : 70400113022

Judul : Gambaran Pengetahuan Ibu tentang Makanan Pendamping ASI Buatan
Sendiri, di Kelurahan Samata, Kabupaten Gowa tahun 2016

Karya Tulis Ilmiah (KTI) telah disetujui untuk diajukan dalam seminar Karya
Tulis Ilmiah Jurusan Kebidanan Fakultas Kedokteran dan Ilmu Kesehatan
Universitas Islam Negeri Alauddin Makassar.

Samata-Gowa, 10 November 2016

Pembimbing

UNIVERSITAS ISLAM NEGERI
ALAUDDIN
M A K A S S A R
dr. Darmawansyih, M.Kes
NIP. 19850228 200101 2 009

PENGESAHAN KARYA TULIS ILMIAH

Karya Tulis Ilmiah yang berjudul “**Gambaran Pengetahuan Ibu Tentang Makanan Pendamping ASI Buatan Sendiri Di Kelurahan Samata, Kabupaten Gowa Tahun 2016**”, yang disusun oleh **Erni, Nim: 70400113022**, mahasiswi jurusan Kebidanan pada Fakultas Kedokteran dan Ilmu Kesehatan UIN Alauddin Makassar, telah diuji dan dipertahankan dalam ujian karya tulis ilmiah yang diselenggarakan pada hari Rabu, 16 November 2016, dinyatakan telah dapat diterima sebagai salah satu syarat untuk memperoleh gelar Ahli Madya Kebidanan, Jurusan Kebidanan (dengan beberapa perbaikan).

Samata, 16 November 2016
16 Shafar 1438 H

DEWAN PENGUJI:


Ketua : **Dr. dr. H. Andi Armyn Nurdin, M.Sc** (.....)

Sekretaris : **Dr. Hj. Sitti Saleha, S.Si.T., SKM., M.Keb**(.....)

Pembimbing : **dr. Darmawansyih, S.Ked., M.Kes** (.....)

Penguji I : **dr. Syatirah Jalaluddin, Sp.A., M.Kes** (.....)

Penguji II : **Dr. Wahyuddin G, M.Ag** (.....)

Dekan

Dr. dr. H. Andi Armyn Nurdin, M.Sc
NIP: 19550203 198312 1 001

KATA PENGANTAR

بِسْمِ اللَّهِ الرَّحْمَنِ الرَّحِيمِ

Assalamu'alaikum wabrahmatullahi wabarakatuh

Dengan mengucapkan Alhamdulillah atas kehadiran Allah swt yang senantiasa melimpahkan rahmat dan hidayahnya sehingga penulis dapat menyelesaikan Karya Tulis Ilmiah ini, dengan judul “Gambaran Pengetahuan Ibu tentang Makanan Pendamping ASI Buatan Sendiri, di Kelurahan Samata, Gowa tahun 2016. Shalawat serta salam tak lupa pula penulis ucapkan kepada Nabi Muhammad saw.

Penulis menyadari bahwa dalam Karya Tulis Ilmiah ini masih banyak kekurangan, namun berkat bantuan dan partisipasi dari berbagai pihak Karya Tulis Ilmiah ini dapat diselesaikan.

Pada kesempatan ini, secara khusus penulis menyampaikan ucapan terima kasih kepada:

1. Kedua orangtua yang senantiasa memberingan dukungan dan mengiringi langkahku dengan doa dalam setiap shalatnya. Yang senantiasa memberikan semangat sehingga penulis dapat menyelesaikan Karya Tulis Ilmiah ini dengan baik.
2. Bapak Prof. Dr. H. Musafir Pababbari, M.Si selaku rektor Universitas Islam Negeri (UIN) Alauddin Makassar.

3. Bapak Dr. dr. H Andi Armyn Nurdin, M. Sc. Selaku dekan fakultas kedokteran dan ilmu kesehatan UIN Alauddin Makassar.
4. Ibu Dr Hj. Sitti Saleha S.SiT, S.KM, M. kes selaku ketua prodi kebidanan yang telah memberikan kontribusi yang besar kepada penulis dalam menyelesaikan Karya Tulis Ilmiah ini.
5. Ibu dr. Darmawansyih, M.Kes selaku pembimbing yang telah memberikan kontribusi yang besar kepada penulis sehingga penulis dapat menyelesaikan Karya Tulis Ilmiah ini dengan baik.
6. Ibu dr. Syatirah, Sp.A, M.Kes selaku penguji satu karya tulis ilmiah yang telah memberikan bimbingan dan masukan kepada penulis sehingga penulis dapat menyelesaikan Karya Tulis Ilmiah ini.
7. Bapak Dr. Wahyuddin M.Ag selaku penguji II Karya Tulis Ilmiah yang telah banyak memberikan bimbingan dan masukan kepada penulis. Terutama pengeahuan mengenai agama Islam sehingga penulis dapat menyelesaikan Karya Tulis Ilmiah ini.
8. Para dosen jurusan D3 Kebidanan Fakultas Kedokteran dan Ilmu Kesehatan UIN Alauddin Makassar yang telah memberikan pendidikan kepada penulis selama kuliah.
9. Kepala Perpustakaan UIN Alauddin Makassar yang telah memberikan sarana yang baik sehingga penulis dapat menyelesaikan Karya Tulis Ilmiah ini.
10. Badan Koordinasi Penanaman Modal Daerah yang telah memberikan izin penelitian kepada penulis.

11. Kelurahan Samata, Kecamatan Somba Opu, Kabupaten Gowa, atas bantuan dan izin yang telah diberikan sehingga penulis dapat menyelesaikan Karya Tulis Ilmiah ini.

12. Terima kasih kepada para sahabat dan teman-teman yang selalu member semangat dan selalu membantu penulis dalam menyelesaikan Karya Tulis Ilmiah ini.

Demikianlah yang penulis bisa sampaikan, semoga Karya Tulis Ilmiah ini bisa bermanfaat.

Wassalamu'alaikum Warahmatullahi Wabarakatuh

Samata, 27 Oktober 2016

UNIVERSITAS ISLAM NEGERI
ALAUDDIN Penulis
M A K A S S A R

DAFTAR ISI

| | |
|--|-------------|
| HALAMAN JUDUL | i |
| HALAMAN PERNYATAAN KEASLIAN KTI | ii |
| HALAMAN PERSETUJUAN KTI | iii |
| HALAMAN PENGESAHAN KTI..... | iv |
| KATA PENGANTAR..... | v |
| DAFTAR ISI..... | viii |
| DAFTAR TABEL..... | xi |
| DAFTAR LAMPIRAN..... | xii |
| ABSTRAK..... | xiii |
| BAB I : PENDAHULUAN..... | 1-7 |
| A. Latar Belakang..... | 1 |
| B. Rumusan Masalah..... | 6 |
| C. Tujuan Penelitian..... | 6 |
| D. Manfaat Penelitian..... | 7 |
| BAB II : TINJAUAN PUSTAKA..... | 8-42 |
| A. Konsep Pengetahuan..... | 8 |
| B. Makanan Pendamping ASI..... | 12 |

| | |
|---|--------------|
| C. Tujuan Pemberian MP-ASI..... | 17 |
| D. Waktu Yang Tepat Pemberian MP-ASI..... | 19 |
| E. Kelebihan MP-ASI Buatan sendiri..... | 20 |
| F. Kekurangan MP-ASI Buatan sendiri..... | 25 |
| G. Cara membuat MP-ASI..... | 26 |
| H. Masalah dalam pemberian MP-ASI..... | 30 |
| BAB III : METODE PENELITIAN..... | 43-48 |
| A. Jenis dan Rancangan Penelitian..... | 43 |
| B. Lokasi dan Waktu Penelitian..... | 43 |
| C. Populasi dan Sampel | 43 |
| D. Tehnik Pengambilan Sampel..... | 45 |
| E. Instrumen Penelitian..... | 45 |
| F. Pengumpulan Data..... | 46 |
| G. Metode Pengolahan dan Analisis Data..... | 46 |
| H. Penyajian Data..... | 47 |
| I. Etika Penelitian..... | 47 |
| BAB IV: HASIL DAN PEMBAHASAN..... | 49-64 |
| A. Karakteristik Responden..... | 49 |
| B. Hasil Penelitian..... | 51 |
| C. Pembahasan..... | 55 |

| | |
|---|--------------|
| BAB V: KESIMPULAN DAN SARAN..... | 65-66 |
| A. Kesimpulan | 65 |
| B. Saran..... | 66 |
| DAFTAR PUSTAKA..... | 67 |



UNIVERSITAS ISLAM NEGERI
ALAUDDIN
M A K A S S A R

DAFTAR TABEL

| Tabel | | Halaman |
|--------------|--|----------------|
| Tabel 4.1 | Karakteristik responden berdasarkan umur..... | 52 |
| Tabel 4.2 | karakteristik responden berdasarkan pendidikan..... | 52 |
| Tabel 4.3 | karakteristik responden berdasarkan umur bayi ibu..... | 53 |
| Tabel 4.4 | distribusi frekuensi gambaran pengetahuan ibu tentang makanan pendamping ASI Buatan sendiri di kelurahan Samata, Kabupaten Gowa tahun 2016..... | 54 |
| Tabel 4.5 | Distribusi frekuensi gambaran pengetahuan ibu tentang pengertian makanan pendamping ASI Buatan Sendiri di kelurahan Samata, Kabupaten Gowa tahun 2016..... | 54 |
| Tabel 4.6 | Distribusi frekuensi gambaran pengetahuan ibu tentang kelebihan makanan pendamping ASI Buatan Sendiri di kelurahan Samata, Kabupaten Gowa tahun 2016..... | 55 |
| Tabel 4.7 | Distribusi frekuensi gambaran pengetahuan ibu tentang kekurangan makanan pendamping ASI Buatan Sendiri di kelurahan Samata, Kabupaten Gowa tahun 2016..... | 56 |
| Tabel 4.8 | Distribusi frekuensi gambaran pengetahuan ibu tentang pengertian makanan pendamping ASI Buatan Sendiri di kelurahan Samata, Kabupaten Gowa tahun 2016..... | 56 |

DAFTAR LAMPIRAN

- Lampiran 1 : Permohonan Izin Pengambilan Data
- Lampiran 2 : Izin penelitian dari baligbanda ke bupati gowa
- Lampiran 3 : Rekomendasi penelitian dari bupati gowa ke camat somba opu
- Lampiran 4 : Rekomendasi pemelitian dari camat somba opu ke lurah samata
- Lampiran 5 : Izin penelitian dari lurah samata
- Lampiran 6 : Kuesioner penelitian
- Lampiran 7 : Master tabel
- Lampiran 8 : Daftar riwayat hidup



ABSTRAK

Nama : Erni
Nim : 70400113022
Judul : “Gambaran Pengetahuan Ibu tentang Makanan Pendamping ASI Buatan Sendiri di Kelurahan Samata, Kabupaten Gowa tahun 2016”

Makanan Pendamping ASI merupakan makanan atau minuman yang mengandung gizi, diberikan pada bayi atau anak untuk mencukupi 100% kebutuhan gizinya.

Penelitian ini merupakan penelitian deskriptif yang bertujuan untuk mengetahui gambaran pengetahuan ibu tentang Makanan Pendamping ASI buatan sendiri di kelurahan Samata, Kabupaten Gowa tahun 2016. Penelitian ini dilaksanakan pada bulan Agustus 2016. Jumlah sampel dalam penelitian ini sebanyak 77 responden yang dipilih secara *purposive sampling*.

Hasil penelitian yang diperoleh untuk variabel pengertian makanan pendamping ASI berada dalam kategori pengetahuan baik 59.7%, cukup 28.6%, kurang 11.7%. Hasil penelitian untuk variabel kelebihan makanan pendamping ASI buatan sendiri kategori pengetahuan baik 38.9%, cukup 46.7%, kurang 14.3%. Hasil penelitian untuk variabel kekurangan makanan pendamping ASI Buatan sendiri kategori baik 37.6%, cukup 42.8%, kurang 19.5%. Hasil penelitian untuk variabel cara membuat makanan pendamping ASI buatan sendiri berada pada kategori pengetahuan baik yaitu 48.1%, cukup 42.8%, kurang 9.1%.

Kata kunci: pengetahuan, makanan pendamping ASI buatan sendiri

ABSTRACT

Name : Erni
Nim : 70400113022
Title : “The Knowledge of Mothers of at the Foods village Samata, Gowa district on Homemade Complementary Feeding, 2016”

The complementary feeding are foods or drink that contain nutrients, given to infant or children to meet 100% nutritional needs.

This research was a descriptive study which aimed to determine the knowledge about homemade complementary feeding mother at the village Samata, Somba Opu district Gowa 2016. This study was conducted august 2016. the number of samples of this study were 77 respondents which was selected by purposive sampling.

The results obtained that the variable definition complementary feeding was good knowledge 59.7%, just 28.6%, 11.7% less. The results obtained that the variable excess homemade complementary feeding was good knowledge 38.9%, just 46.7%, 14.3% less . the results obtained that the variable deficiency homemade complementary feeding was knowledge 37.6%, just 42.8%, 19.5% less. The results obtained that the variable how to make homemade complementary feeding was good knowledge 48.1%, just 42.8%, 9.1% less.

Keywords: knowlegde, homemade complementary feeding

UNIVERSITAS ISLAM NEGERI
ALAUDDIN
M A K A S S A R

BAB I

PENDAHULUAN

A. Latar Belakang

Salah satu indikator kesehatan yang dinilai keberhasilan pencapaiannya dalam MDGs adalah status gizi balita. Status gizi balita diukur berdasarkan umur, berat badan (BB) dan tinggi badan (TB). Variabel BB dan TB disajikan dalam bentuk tiga indikator antropometri, yaitu berat badan per umur (BB/U) atau *underweight*, tinggi badan per umur (TB/U) atau *stunting*, dan berat badan per tinggi badan (BB/TB) atau *wasting*. *Underweight* mengindikasikan masalah gizi secara umum karena berat badan berkorelasi positif dengan umur dan tinggi badan; *stunting* merupakan masalah gizi yang sifatnya kronis sebagai akibat dari keadaan yang berlangsung lama dan mengindikasikan malnutrisi; dan *wasting* merupakan masalah gizi bersifat akut sebagai akibat dari peristiwa yang terjadi dalam waktu yang tidak lama (wabah penyakit, kelaparan). Prevalensi balita menurut status gizi *stunting* di 10 negara ASEAN dan 11 negara SEAR. Tiga angka prevalensi *stunting* tertinggi di ASEAN adalah Laos (48%), Kamboja (40%), dan Indonesia (36%). Sedangkan Brunei Darussalam tidak melaporkan data prevalensi menurut status gizi. Untuk kawasan SEAR prevalensi *stunting* terbanyak terdapat di Timor Leste (58), diikuti Laos dan India (masing-masing 48) serta Nepal (41). *Stunting* seringkali dikaitkan dengan masalah kemiskinan, perilaku hidup sehat dan pola asuh/makan yang memiliki hubungan erat dengan malnutrisi. Singapura dan Thailand merupakan negara dengan

prevalensi stunting terendah di ASEAN dan SEAR dan jika dikaitkan dengan *Gross National Income* (GNI) per kapita, maka Singapura memiliki GNI tertinggi di ASEAN dan Thailand memiliki GNI tertinggi di SEAR (Kemenkes RI, 2013).

Millenium Development Goals (MDGs) menetapkan nilai normatif AKABA, yaitu sangat tinggi dengan nilai > 140 per 1.000 kelahiran hidup, tinggi dengan nilai 71-140 per 1.000 kelahiran hidup, sedang dengan nilai 20-70 per 1.000 kelahiran hidup, dan rendah dengan nilai < 20 per 1.000 kelahiran hidup. SDKI tahun 2012 mengestimasi nilai AKABA periode 5 tahun terakhir sebelum survei sebesar 40 per 1.000 kelahiran hidup. Berdasarkan kategori tersebut, maka secara nasional Indonesia masuk dalam kategori AKABA sedang (kemenkes RI, 2013).

Berdasarkan Riskesdes 2013, kecenderungan prevalensi status gizi anak balita menurut ketiga indeks BB/U, TB/U dan BB/TB, terlihat prevalensi gizi buruk dan gizi kurang meningkat dari tahun 2007 ke tahun 2013. Prevalensi sangat pendek turun 0,8% dari tahun 2007, tetapi prevalensi pendek naik 1,2% dari tahun 2007. Prevalensi sangat kurus turun 0,9% tahun 2007. Prevalensi kurus turun 0,6% dari tahun 2007. Prevalensi gemuk turun 2,1 dari tahun 2010 dan turun 0,3% tahun 2007 (infodatin-anak-balita, 2013).

Angka kematian bayi (AKB) periode 10 tahun sebelum survei. Angka kematian bayi di Indonesia periode 5 tahun sebelum survei sebesar 32 per 1.000 kelahiran hidup. Di Sulawesi Selatan angka kematian bayi 25 per 1.000 kelahiran hidup (Kemenkes RI, 2012).

Dalam rencana pembangunan jangka menengah nasional (RPJMN) Bidang Kesehatan 2010-2014 telah ditetapkan salah satu sasaran pembangunan yang akan dicapai adalah menurunkan prevalensi gizi kurang menjadi setinggi-tingginya 15% dan menurunkan prevalensi balita pendek menjadi setinggi-tingginya 32%. Untuk mencapai sasaran RPJMN tersebut, dalam aksi pembinaan gizi masyarakat telah ditetapkan 8 indikator kinerja, yaitu: (1). Bayi ditimbang berat badannya. (2). Balita gizi buruk mendapat perawatan. (3). Balita 6-59 bulan mendapat kapsul vitamin A. (4). Bayi usia 0-6 bulan mendapat ASI. (5). Ibu hamil mendapat 90 tablet Fe.(6). Rumah tangga mengonsumsi garam beryodium. (7). Kabupaten/kota melaksanakan surveilans gizi. (8). Penyediaan stok cadangan Makanan Pendamping Air Susu Ibu (MP-ASI) untuk daerah bencana. Presentase anak dengan malnutrisi merupakan salah satu indikator MDGs dalam mencapai target dalam goal pertama. Sedangkan persentasi balita ditimbang merupakan indikator Renstra Kementerian Kesehatan 2010-2014 (Kemenkes RI 2013).

Bayi yang tidak mendapat ASI Eksklusif mempunyai risiko lebih tinggi mengalami gizi kurang daripada bayi yang mendapat ASI Eksklusif dan pemberian ASI eksklusif merupakan faktor paling dominan yang mempengaruhi terjadinya gizi kurang pada bayi usia 6 -12 bulan. Bayi yang mendapat MP-ASI terlalu dini dan terlambat mempunyai risiko lebih tinggi mengalami gizi kurang daripada bayi yang mendapat MP-ASI tepat waktu. Bayi dengan tingkat konsumsi energi dari MP-ASI yang rendah akan mempunyai risiko lebih tinggi mengalami gizi kurang daripada

bayi dengan tingkat konsumsi energi baik. Bayi dengan tingkat konsumsi protein dari MP-ASI yang rendah akan mempunyai risiko lebih tinggi mengalami gizi kurang daripada bayi dengan tingkat konsumsi protein yang baik (Ratnaningsih, 2011).

Terdapat hubungan yang bermakna antara usia pemberian MP-ASI dengan status gizi (indeks BB/TB) anak usia 1-3 tahun di kota padang tahun 2012 ($p=0,001$). Hubungan tersebut menunjukkan jika anak diberi MP-ASI sesuai jadwal akan menghasilkan tumbuh kembang anak yang lebih baik daripada anak yang diberi MP-ASI dini. Tidak terdapat hubungan yang bermakna antara jenis MP-ASI dengan status gizi (indeks BB/TB) anak usia 1-3 tahun di kota padang tahun 2012 ($p=0,456$). Hubungan tersebut menunjukkan status gizi anak tidak hanya dipengaruhi dari jenis MP-ASI, tetapi juga oleh frekuensi dan cara pemberian makanan yang baik (Lestari, 2012).

Berdasarkan hasil penelitian menunjukkan sebagian besar ibu yang memberikan makanan pendamping ASI hasil olahan sendiri memiliki balita dengan status gizi baik (83%) dan gizi kurang sebanyak 17%. Hasil perhitungan statistik juga diperoleh bahwa ada hubungan yang signifikan antara jenis pemberian makanan pendamping ASI yang diberikan dengan status gizi balita usia 12-24 bulan (Yulita, 2015).

Oleh karena itu, seorang ibu juga perlu memiliki pengetahuan yang baik untuk kesehatan bayinya. Seperti dijelaskan dalam Q.S Al-Mujadilah/58: 11.

... وَإِذَا قِيلَ اٰنْشُرُوْا فَاَنْشُرُوْا يَرْفَعُ اللّٰهُ الَّذِيْنَ ءَامَنُوْا مِنْكُمْ وَالَّذِيْنَ اٰتَوْا

اَلْعِلْمَ دَرَجٰتٍ وَاللّٰهُ بِمَا تَعْمَلُوْنَ خَبِيْرٌ ۙ ۱۱

Terjemahnya:

... dan apabila dikatakan: "Berdirilah kamu", Maka berdirilah, niscaya Allah akan meninggikan orang-orang yang beriman di antaramu dan orang-orang yang diberi ilmu pengetahuan beberapa derajat. dan Allah Maha mengetahui apa yang kamu kerjakan (Departemen Agama RI, 2002).

Tafsir ayat di atas yaitu: Dan apabila dikatakan “berdirilah kamu ke tempat yang lain, atau untuk diduduki tempatmu buat orang yang lebih wajar , atau bangkitlah untuk melakukan sesuatu seperti untuk shalat dan berjihad, maka berdiri dan bangkitlah, Allah akan meninggikan orang-orang yang beriman diantara kamu , wahai yang memperkenankan tuntunan ini, dan orang-orang yang diberi ilmu pengetahuan beberapa derajat kemuliaan di dunia dan di akhirat dan Allah terhadap apa yang kamu kerjakan sekarang dan masa yang datang (Shihab, 2002).

Berdasarkan data yang diperoleh, di Kabupaten Gowa terdapat angka kematian bayi dan balita sebanyak 10 per 1000 kelahiran hidup, dan jumlah presentase balita gizi buruk pada tahun 2014 sebanyak 13% (laporan kinerja pemkab Gowa, 2014).

Dari informasi yang didapatkan peneliti dari beberapa ibu di Kelurahan Samata, Gowa. Ada beberapa ibu yang lebih senang memberikan makanan pendamping ASI instan atau pabrikan dengan alasan lebih praktis tapi ada juga beberapa ibu yang lebih memilih membuat sendiri karena lebih mudah dijangkau dan harganya tidak terlalu mahal.

Karena makin banyaknya sekarang makanan pendamping ASI pabrikan masyarakat kebanyakan lebih memilih untuk membeli dibandingkan membuat sendiri. Berdasarkan data di atas, maka penulis tertarik untuk meneliti “Gambaran

Pengetahuan Ibu tentang Makanan Pendamping ASI Buatan Sendiri di Kelurahan Samata, Gowa tahun 2016”.

B. Rumusan Masalah

Dari uraian masalah di atas maka penulis membuat rumusan masalah penelitian sebagai berikut : “Bagaimanakah gambaran pengetahuan ibu tentang makanan pendamping ASI (MP-ASI) buatan sendiri di Kelurahan Samata, Gowa?”

C. Tujuan Penelitian

1. Tujuan Umum

Untuk mengetahui gambaran pengetahuan ibu tentang makanan pendamping ASI (MP-ASI) buatan sendiri di Kelurahan Samata, Gowa.

2. Tujuan Khusus

- a. Untuk mengetahui gambaran pengetahuan ibu tentang pengertian MP-ASI buatan sendiri di Kelurahan Samata, Gowa.
- b. Untuk mengetahui gambaran pengetahuan ibu tentang kelebihan MP-ASI buatan sendiri di Kelurahan Samata Gowa.
- c. Untuk mengetahui gambaran pengetahuan ibu tentang kekurangan MP-ASI buatan sendiri di Kelurahan Samata Gowa.
- d. Untuk mengetahui gambaran pengetahuan ibu tentang cara membuat MP-ASI buatan sendiri di Kelurahan Samata Gowa.

D. Manfaat Penelitian

1. Bagi ibu

Penelitian ini dapat menambah pengetahuan ibu tentang pentingnya MP-ASI, dan waktu yang tepat untuk pemberian MP-ASI terutama MP-ASi buatan sendiri.

2. Bagi peneliti

Dapat menambah pengetahuan dan wawasan peneliti tentang pemberian makanan pendamping ASI (MP-ASI) pada bayi yang didapatkan di bangku kuliah serta dapat menerapkannya dalam masyarakat terutama ibu menyusui.

3. Bagi institusi

Dapat dijadikan sebagai bahan bacaan untuk menambah pengetahuan bagi mahasiswa kesehatan UIN Alauddin Makassar khususnya prodi kebidanan dan dapat dijadikan bahan masukan bagi proses penelitian selanjutnya.

4. Bagi tempat penelitian

Sebagai bahan masukan terkait dalam meningkatkan penyuluhan terkait makanan pendamping ASI (MP-ASI) yang tepat pada bayi usia 6-24 bulan sehingga dapat diwujudkan dalam kehidupan sehari-hari.

BAB II

TINJAUAN PUSTAKA

A. Konsep Pengetahuan

1. Pengertian Pengetahuan

Pengetahuan merupakan hasil dari tahu, yang terjadi setelah orang melakukan pengindraan terhadap objek tertentu. Pengindraan terjadi melalui panca indera manusia yakni: indera penglihatan, pendengaran, penciuman, rasa dan raba. Sebagian besar pengetahuan diperoleh dari mata dan telinga. Pengetahuan merupakan pedoman dalam membentuk tindakan seseorang (Notoatmodjo, 2003).

Tingkat pengetahuan

Pengetahuan yang dicakup dalam domain kogniti menurut Notoadmodjo (2003) mempunyai 6 tingkat:

- a. Tahu atau *Know* diartikan sebagai mengingat suatu materi yang telah dipelajari sebelumnya, mengingat kembali atau Recall terhadap sesuatu yang spesifik dari seluruh bahan atau rangsangan yang telah diterima.
- b. Memahami atau *Comprehension*, diartikan sebagai suatu kemampuan menjelaskan secara benar tentang objek yang diketahui, dan dapat menginterpretasikan materi tersebut secara luas.
- c. Aplikasi atau *Aplication*, diartikan sebagai kemampuan untuk menggunakan materi yang telah dipelajari pada situasi atau kondisi nyata.

- d. Analisis atau *Analysis*, adalah suatu kemampuan untuk menjabarkan materi atau suatu obyek kedalam komponen-komponen tetapi masih di dalam suatu struktur organisasi tersebut, dan masih ada kaitannya satu sama lain.
 - e. Sintesis atau *Synthesis*, menunjukka pada suatu kemampuan untuk meletakkan atau menghubungkan bagian-bagian di dalam suatu bentuk keseluruhan yang baru.
 - f. Evaluasi atau *Evaluation*, ini berkaitan dengan kemampuan untuk melakukan justifikasi atau penilaian terhadap suatu materi atau objek.
2. Faktor-faktor yang mempengaruhi pengetahuan seseorang
- a. Pendidikan, pendidikan berarti bimbingan yang diberikan seseorang pada orang lain terhadap sesuatu hal agar mereka dapat memahami.
 - b. Pekerjaan, lingkungan pekerjaan dapat menjadikan seseorang memperoleh pengalaman dan pengetahuan baik secara langsung maupun secara tidak langsung.
 - c. Umur, dengan bertambahnya umur seseorang akan terjadi perubahan pada aspek fisik dan psikologis (mental).
 - d. Minat, sebagai suatu kecenderungan atau keinginan yang tinggi terhadap sesuatu minat menjadikan seseorang untuk mencoba dan menekuni suatu hal dan pada akhirnya diperoleh pengetahuan yang lebih mendalam.
 - e. Pengalaman, adalah suatu kejadian yang pernah dialami seseorang dalam berinteraksi dengan lingkungannya.

- f. Kebudayaan lingkungan sekitar, kebudayaan dimana kita hidup dan dibesarkan mempunyai pengaruh besar terhadap pembentukan sikap kita.
- g. Informasi, kemudahan untuk memperoleh suatu informasi dapat membantu mempercepat seseorang untuk memperoleh pengetahuan yang baru.

3. Kriteria pengetahuan

Pengetahuan dapat dikategorikan menjadi :

Penilaian –penilaian didasarkan pada suatu kriteria yang ditentukan sendiri atau menggunakan kriteria-kriteria yang telah ada. Menurut Nursalam (2008), kriteria untuk menilai tingkatan pengetahuan menggunakan nilai :

- a. Tingkat pengetahuan baik bila skor nilai 76-100%
- b. Tingkat pengetahuan cukup bila skor atau nilai 56-75%
- c. Tingkat pengetahuan yang kurang bila skor atau nilai $\leq 56\%$.

(Nursalam, 2008).

4. Cara memperoleh pengetahuan

Dari berbagai macam cara yang telah digunakan untuk memperoleh kebenaran pengetahuan sepanjang sejarah, dapat dikelompokkan menjadi dua, yakni :

- a. Cara tradisional atau non-ilmiah
- b. Cara modern atau ilmiah. (Notoatmodjo, 2003)

Cara Tradisional Untuk Memperoleh Pengetahuan

Cara kuno atau tradisional ini dipakai orang untuk memperoleh kebenaran pengetahuan, sebelum diketemukannya metode ilmiah atau metode penemuan secara sistematis dan logis. Cara-cara penemuan pengetahuan pada periode ini antara lain meliputi :

1) Cara coba-salah (*Trial and Error*)

Cara yang paling tradisional yang pernah digunakan oleh manusia adalah dalam memperoleh pengetahuan adalah cara coba-coba atau dengan kata yang lebih dikenal "*trial and error*".

Cara coba-coba ini dilakukan dengan menggunakan kemungkinan dalam memecahkan masalah, dan apabila kemungkinan tersebut tidak berhasil, dicoba kemungkinan yang lain.

2) Cara Kekuasaan atau Otoritas

Cara pemegang otoritas, baik pemimpin pemerintah, tokoh agama, maupun ahli pengetahuan pada prinsipnya mempunyai mekanisme yang sama di dalam penemuan pengetahuan. Prinsip ini adalah, orang lain menerima pendapat yang dikemukakan oleh orang yang mempunyai otoritas, tanpa terlebih dulu menguji atau membuktikan kebenarannya, baik berdasarkan fakta empiris ataupun berdasarkan penalaran sendiri. Hal ini disebabkan karena orang yang menerima pendapat tersebut menganggap bahwa apa yang dikemukakannya adalah benar.

3) Berdasarkan Pengalaman Pribadi

Pengalaman itu merupakan sumber pengetahuan, atau pengalaman itu merupakan suatu cara untuk memperoleh kebenaran pengetahuan. Oleh sebab itu pengalaman pribadi pun dapat digunakan sebagai upaya memperoleh pengetahuan.

4) Melalui jalan pikiran

Dalam memperoleh kebenaran pengetahuan manusia telah menggunakan jalan pikirannya, baik melalui induksi maupun deduksi. Induksi adalah proses penarikan kesimpulan yang dimulai dari pertanyaan-pertanyaan khusus ke pertanyaan yang bersifat umum. Deduksi adalah pembuatan kesimpulan dari pertanyaan-pertanyaan umum ke khusus. (Notoatmodjo, 2003).

Cara modern memperoleh pengetahuan

Cara baru atau modern dalam memperoleh pengetahuan pada dewasa ini lebih sistematis, logis dan ilmiah. Cara ini disebut ‘metode penelitian ilmiah’ atau lebih populer disebut metodologi penelitian (*research methodology*). Cara ini mula-mula dikembangkan oleh Francis Bacon (1561-1626). Ia adalah seorang tokoh yang mengembangkan berpikir induktif.

B. Makanan Pendamping ASI (MP-ASI)

Makanan pendamping ASI (MP-ASI) adalah makanan atau minuman yang mengandung gizi, diberikan pada bayi dan atau anak untuk memenuhi kebutuhan gizinya. MP-ASI ini diberikan bersamaan dengan ASI mulai usia 6 bulan hingga 24 bulan. Seiring bertambahnya usia bayi, setelah bayi berusia 6 bulan, mulai

diperkenalkan dengan makanan pendamping untuk memenuhi kebutuhannya (Riksani, 2012).

MP-ASI merupakan makanan untuk mencukupi 100% kebutuhan gizi bayi. MP-ASI diberikan ketika bayi sudah menginjak usia 6 bulan dan hanya bersifat sebagai pendamping, karena ASI lah yang jadi makanan utama.

Setelah bayi berumur 6 bulan, kebutuhan akan zat gizi akan semakin bertambah. ASI yang dihasilkan sang ibu kurang memenuhi kebutuhan gizi sang bayi. Dengan begitu sang bayi membutuhkan makanan selain Air Susu Ibu. Makanan selain ASI itu disebut Makanan Pendamping ASI atau sering kita singkat dengan MP-ASI (Anggareni, 2011).

Makanan pendamping ASI pertama kali yang diberikan bayi, biasanya dalam bentuk bubur buah, tim saring, nasi tim dan lama-kelamaan berupa makanan keluarga yang padat. Untuk itu maka Makanan Pendamping ASI ini harus mengandung gizi yang seimbang agar bayi dapat memenuhi kebutuhannya (Anggareni, 2011).

Pengenalan dan pemberian makanan Pendamping ASI harus dilakukan secara bertahap dari cair, semi padat, dan makanan padat. Mengapa? Sebab harus disesuaikan dengan kemampuan pencernaan bayi. Dengan pemberian Makanan Pendamping ASI yang cukup maka pertumbuhan fisik dan perkembangan kecerdasan bayi dapat bertambah pesat (Anggareni, 2011).

Biasanya Makanan Pendamping ASI diberikan mulai umur 6 bulan sampai 24 bulan. Mengapa Makanan Pendamping ASI baru diberikan diusia enam bulan? Sebab menurut penelitian bayi harus menyusu ibunya secara eksklusif selama enam

bulan. Menurut Badan Kesehatan Dunia (WHO), ASI dinyatakan sudah cukup sebagai makanan tunggal bagi pertumbuhan bayi yang normal sampai usia enam bulan. Cara ini dapat melindungi bayi dari risiko terkena infeksi saluran pencernaan. Setelah enam bulan pemberian ASI saja hanya memenuhi sekitar 60-70% kebutuhan bayi. Pada usia ini bayi mulai membutuhkan makanan pendamping ASI (Anggareni, 2011).

Menginjak usia 6 bulan, bayi mulai diperkenalkan pada makanan yang dinamakan makanan pendamping ASI atau disingkat MP-ASI . inilah makanan bayi kedua yang menyertai pemberian ASI. Di sini akan dibahas mengenai cara pengenalan yang baik pemberian makanan pendamping ASI kepada bayi, mengingat organ pencernaan bayi yang belum sempurna seperti orang dewasa, sehingga jika salah memberikan pengenalan makanan bayi ini dapat menimbulkan gangguan pencernaan pada bayi seperti terjadinya sembelit atau malah terjadinya perut kembung (Aurelia, 2012).

Setelah berumur 6 bulan, makanan pendamping ASI (MP-ASI) mulai diperkenalkan kepada bayi, namun pemberian ASI juga harus dilanjutkan setidaknya sampai bayi berumur 2 tahun. Pada usia 6 bulan, bayi perlu diperkenalkan dengan makanan pendamping, yaitu makanan tambahan selain ASI untuk memenuhi kebutuhan gizi bayi yang meningkat. Jenis makanan yang dikonsumsi bayi juga mempengaruhi jumlah kebutuhan airnya. Umumnya kebutuhan cairan bayi pada usia 6-11 bulan dapat dipenuhi dari ASI saja. Cairan tambahan dapat diperoleh dari buah atau jus buah, sayuran atau sedikit air matang setelah pemberian makan. Ibu harus memastikan bahwa air putih dan cairan lain tidak menggantikan ASI. Air dapat

menghilangkan atau mengencerkan kandungan gizi dari makanan pendamping kaya energi. Energi yang dihasilkan dari bubur, sop, kaldu dan makanan cair lain yang diberikan pada bayi umumnya di bawah batas yang dianjurkan untuk makanan pendamping (0,6 kkal/g). mengurangi jumlah air yang ditambahkan pada makanan ini dapat meningkatkan kondisi gizi anak dalam kelompok usia ini.

Rekomendasi tersebut menekankan bahwa secara sosial-budaya MP-ASI hendaknya dibuat dari bahan pangan yang murah dan mudah diperoleh di daerah setempat (*indigenous food*). Melalui penerapan perilaku “keluarga sadar gizi”, ibu di dorong untuk memberikan ASI eksklusif pada bayi sejak lahir sampai berusia 6 bulan, serta memberikan MP-ASI yang cukup dan bermutu kepada bayi, termasuk anak usia 6-24 bulan.

Seperti dijelaskan dalam Q.S Al-Baqarah/1: 198.

لَيْسَ عَلَيْكُمْ جُنَاحٌ أَنْ تَبْتَغُوا فَضْلًا مِّن رَّبِّكُمْ فَإِذَا أَفَضْتُمْ مِّنْ عَرَفْتٍ فَأَذْكُرُوا
 اللَّهُ عِنْدَ الْمَشْعَرِ الْحَرَامِ وَاذْكُرُوهُ كَمَا هَدَيْتُمْ وَإِنْ كُنْتُمْ مِنْ قَبْلِهِ لَمَنِ الضَّالِّينَ
 ۱۹۸

Terjemahnya:

“Hai sekalian manusia, makanlah yang halal lagi baik dari apa yang terdapat di bumi, dan janganlah kamu mengikuti langkah-langkah syaitan; karena Sesungguhnya syaitan itu adalah musuh yang nyata bagimu” (Departemen Agama, 2002).

Tafsir ayat di atas, Allah swt membolehkan (menghalalkan) seluruh manusia agar memakan apa saja yang ada di muka bumi, yaitu makanan yang halal, baik dan bermanfaat bagi dirinya sendiri yang tidak membahayakan bagi tubuh dan akal pikirannya (Ibnu Katzir, 1427 H). makna (حَلَالٌ) yaitu segala yang cara memperolehnya dibenarkan oleh syariat dan juga wujud barangnya yang dibenarkan oleh syariat. Makanan halal yang dimaksud Allah swt seperti tersebut di atas, bukan sekedar halal dzatnya melainkan halal pula cara mengusahakan atau memperolehnya. Makanan yang halal dzatnya tapi jika cara memperolehnya dengan cara yang haram, misalnya mencuri atau menipu, maka nilai makanan itu menjadi haram sehingga masuk dalam kategori dilarang untuk memakannya. Gula, dari segi barang adalah barang yang dihalalkan syariat namun bias jadi haram jika memperolehnya dengan cara mencuri. Dan khamer (miras) adalah barang yang sifatnya haram meski khamer itu dibeli dengan uang yang halal maka khamer itu akan tetap haram (Ibnu Katsir, 2015).

Dan kemudian makna (طَيِّبًا) tayyiban adalah lawan dari khabitsan atau jelek/menjijikkan, perkara yang baik adalah perkara yang secara akal dan fitrah dianggap baik. Secara akal, (ilmu/pengetahuan) tembakau itu jelek oleh sebab membahayakan kesehatan, maka ini bukanlah perkara yang bukan tayyib namun jelek, dan juga kecoa secara fitrah adalah hewan menjijikkan meski ada sebagian orang yang tidak jijik, maka kecoa ini adalah hewan yang jelek/khabits dan bukan perkara tayyib. Maka dari itu mengkonsumsi kecoa dan tembakau berarti mengkonsumsi barang yang jelek/khabits atau bukan yang tayyib sebagaimana Allah swt perintahkan. Sebagai contoh, daging kambing itu makanan yang halal dimakan

secara syar'i. Namun sebagai pengidap hipertensi daging yang halal itu tidak baik (thayyiban) baginya. Maka sudah semestinya penderita hipertensi tersebut menghindarkan diri mengkonsumsi daging kambing karena akan dapat menjadi sumber madharat bagi tubuhnya (Ibnu Katsir, 2015).

Oleh karena itu, seorang ibu harus memiliki pengetahuan yang baik tentang makanan yang dikonsumsi oleh bayinya. Seperti yang dijelaskan ayat di atas harus memperhatikan aspek halal.

C. Tujuan Pemberian Makanan Pendamping ASI

Tujuan pemberian makanan pendamping ASI adalah melengkapi zat gizi ASI yang sudah berkurang.

1. Mengembangkan kemampuan bayi untuk menerima bermacam-macam makanan dengan berbagai rasa dan bentuk.
2. Mengembangkan kemampuan bayi untuk mengunyah dan menelan.
3. Mencoba adaptasi terhadap makanan yang mengandung kadar energi tinggi.

(Nugroho, 2014).

Hal-hal yang perlu diperhatikan dalam pemberian MP-ASI :

1. Makanan apapun yang diberikan kepada bayi mesti memenuhi standar kecukupan gizi.
2. Meskipun bayi makan lebih dari satu kal sehari sebagai komplemen terhadap ASI, namun karena kapasitas perutnya masih kecil, maka jumlah (porsi) makanan yang diberikan jangan terlalu besar.

3. Porsi makan seorang bayi berumur 1-3 tahun sekitar 200-300 ml makanan untuk sekali makan. Oleh karena itu, untuk mendapatkan energy dan zat-zat gizi dalam konsentrasi tinggi, makanan tambahan bisa diberikan kepada bayi dengan porsi yang tepat.
4. Seorang bayi yang berumur lebih dari 6 bulan perlu diberi makan 4-6 kali sehari sebagai tambahan terhadap ASI. Secara bertahap, ukuran tersebut berkurang menjadi 3 kali makan sehari setelah anak berumur 2-3 tahun. Dalam hal ini, ibu harus tetap memperhatikan kandungan energy dan zat-zat gizi agar bayi senantiasa sehat.
5. Ibu memberikan makanan tambahan setelah bayi menyusu. Dengan demikian, bayi akan terus menyusu dengan kuat pada payudara, sehingga produksi ASI tidak akan berkurang.
6. Ibu memberikan makanan dasar, seperti *multi mixed* yang sarat gizi sebelum bayi berumur dua tahun. Makanan ini sangat diperlukan karena bayi belum bisa mengonsumsi semua makanan orang dewasa.
7. Pada awalnya, makanan tambahan yang diberikan kepada bayi harus dihaluskan terlebih dahulu. Ketika bayi berumur Sembilan bulan, ia lebih menyukai makanan yang dipotong-potong kecil. Setelah berumur dua tahun, ia bisa mengonsumsi makanan orang dewasa.
8. Ibu dapat menggunakan sendok atau cangkir untuk member makan kepada bayi. Sebagian besar bayi bisa dilatih minum dari cangkir setelah berumur lima bulan.

9. Bayi mampu mengonsumsi makanan setengah porsi orang dewasa saat berumur dua tahun. Ketika itulah, ibu boleh memberinya makanan dalam mangkuk, dan ia dibiarkan makan tanpa bantuan ibu, meskipun ibu tetap mengawasinya.
10. Selama masa penyapihan, bayi seringkali menderita berbagai penyakit, seperti batuk, campak (cacar air) dan diare. Apabila makanannya mencukupi kebutuhan tubuhnya, gejala penyakit yang muncul tidak sehebat bayi yang kekurangan gizi (Prasetyo, 2009).

D. Waktu yang tepat pemberian MP-ASI

Untuk memulai pemberian makanan pendamping ASI, yang terpenting adalah kesiapan bayi untuk mulai menerimanya. Berikut adalah tanda-tanda yang dapat anda perhatikan pada bayi yang menunjukkan kesiapan untuk menerima makanan pendamping.

1. Bayi dapat menegakkan dan mengontrol kepala dengan baik.
2. Bayi dapat duduk dengan bersandar tanpa dibantu.
3. Bayi menunjukkan minat terhadap makanan keluarga, seperti memperhatikan ibu yang sedang makan dan berusaha meraih makanan tersebut.

(Riksani, 2012)

Alasan usia 6 bulan merupakan usia terbaik bayi mulai diberi MP-ASI:

1. Pemberian makan setelah bayi berumur 6 bulan memberikan perlindungan besar dari berbagai penyakit.

2. Hal ini disebabkan sistem imun bayi <6 bulan belum sempurna. Pemberian MP-ASI dini sama saja dengan membuka pintu gerbang masuknya berbagai jenis kuman.
3. Belum lagi jika tidak disajikan higienis.
4. Hasil riset terakhir dari peneliti di Indonesia menunjukkan bahwa bayi yang mendapatkan MP-ASI sebelum berumur 6 bulan lebih banyak terserang diare, sembelit, batuk pilek, dan panas dibandingkan yang hanya mendapat ASI eksklusif.
(Maryunani, 2012).

E. Kelebihan Makanan Pendamping ASI yang dibuat sendiri

Bagi keluarga mampu, pemberian MP-ASI yang cukup dan bermutu relatif tidak bermasalah. Pada keluarga miskin, pendapatan yang rendah menimbulkan keterbatasan pangan di rumah tangga yang berlanjut kepada rendahnya jumlah dan mutu MP-ASI yang diberikan kepada bayi dan anak usia 6-24 bulan dari keluarga miskin (Yuliarti, 2010).

Secara umum, ada 2 jenis MP ASI, yaitu hasil pengolahan pabrik atau disebut dengan “MP-ASI pabrikan” dan hasil pengolahan rumah tangga atau disebut dengan “MP-ASI lokal”. Mengingat pentingnya aspek social-budaya dan aspek pemberdayaan masyarakat dalam kegiatan pemberian MP-ASI maka MP-ASI yang akan diberikan pada tahun 2006 adalah MP ASI lokal atau disebut pula “MP ASI dapur ibu” (Yuliarti, 2010).

MP-ASI lokal tersebut memiliki beberapa dampak positif, antara lain:

1. Ibu lebih memahami dan lebih terampil dalam membuat MP ASI dari bahan pangan lokal sesuai dengan kebiasaan dan aspek social budaya setempat sehingga ibu dapat melanjutkan pemberian MP ASI lokal secara mandiri.
2. Meningkatkan partisipasi dan pemberdayaan masyarakat serta memperkuat kelembagaan, seperti PKK dan Posyandu.
3. Memiliki potensi meningkatkan pendapatan masyarakat melalui penjualan hasil pertanian.
4. Sebagai sarana dalam pendidikan dan penyuluhan gizi.

Kandungan gizi adalah jumlah zat gizi, terutama energi dan protein yang harus ada di dalam MP ASI lokal setiap hari. Kebutuhan gizi bayi usia 6-24 bulan adalah 650 kalori dan 16 gram protein. Kebutuhan gizi dalam ASI untuk usia 6-24 bulan adalah 400 kalori dan 10 gram protein sehingga kebutuhan yang diperoleh dari MP ASI adalah 250 kalori dan 6 gram protein . kebutuhan gizi anak usia 12-24 bulan adalah sekitar 850 kalori dan 20 gram protein. Kebutuhan gizi dalam ASI untuk anak usia 12-24 bulan adalah sekitar 350 kalori dan 8 gram protein sehingga kebutuhan yang diperoleh dari MP ASI adalah sekitar 500 kalori dan 12 gram protein (Yuliarti, 2010).

Berikut ini ada beberapa persyaratan pembuatan MP-ASI yang perlu diperhatikan:

1. Bahan makanan mudah diproses.
2. Mudah diolah.
3. Harga terjangkau.
4. Dapat diterima sasaran dengan baik.

5. Kandungan zat gizi memenuhi kecukupan gizi sasaran.
6. Mutu protein dapat memacu pertumbuhan fisik (Protein Efficiency Ratio/PER lebih besar atau sama dengan 70% mutu kasein, setara dengan $> 1,75$).
7. Jenis MP ASI disesuaikan dengan umur sasaran.
8. Bebas dari kuman penyakit, pengawet, pewarna, dan racun.
9. Memenuhi nilai social, ekonomi, budaya dan agama.

Berikut adalah beberapa keuntungan membuat sendiri makanan pendamping ASI:

1. Memiliki kendali penuh

Salah satu keuntungan membuat sendiri makanan bayi di rumah yaitu Anda sepenuhnya memiliki kendali untuk menentukan jenis makanan yang akan dikonsumsi oleh bayi. Anda bisa mengontrol asupan nutrisi yang dibutuhkan oleh bayi di setiap tahap perkembangannya. Dengan begitu, Anda lebih mengetahui mana yang terbaik untuk si kecil dan bisa menerapkan kebiasaan mengonsumsi makanan sehat pada anak sejak dini.

2. Bebas dari zat aditif dan lebih bergizi

Makanan instan untuk bayi biasanya mengandung zat aditif yang tidak dibutuhkan. Bahkan sebagian zat yang terkandung di dalam makanan instan bisa melarutkan nutrisi sehingga yang diserap oleh tubuh bayi tidak optimal. Keuntungan memasak sendiri makanan bayi tentunya Anda bisa memastikan dan memberikan yang terbaik sesuai dengan kebutuhan.

3. Menanamkan kebiasaan makan sehat pada anak

Menyajikan makanan sehat sejak dini sangat bermanfaat untuk mengajarkan kebiasaan baik bagi si kecil. Perlu Anda ketahui bahwa kebiasaan makan yang tidak baik akan berdampak negatif terhadap kesehatan dan menimbulkan berbagai macam penyakit. Maka dari itu, Anda sebaiknya mulai mengubah pola pikir dan kebiasaan dalam memberikan asupan nutrisi untuk si kecil. Sempatkanlah waktu sejenak di sela-sela kesibukan untuk membuat sendiri makanan sehat untuk si kecil.

4. Lebih variatif

Makanan instan untuk bayi biasanya kurang variatif sehingga tidak sepenuhnya bisa mencukupi kebutuhan gizi si kecil. Perlu Anda ketahui bahwa variasi merupakan salah satu kunci menu seimbang. Hal tersebut merupakan inti dari makanan sehat dan bergizi. Semakin variatif menu makanan maka kandungan nutrisinya semakin lengkap. Selain itu, menu makanan yang lebih variatif akan meningkatkan nafsu makan si kecil.

5. Mudah dan hemat

Banyak yang beranggapan bahwa membuat sendiri makanan bayi itu sulit. Padahal sebenarnya tidak sesulit yang dibayangkan jika Anda mengetahui aturan yang benar. Selain itu, keuntungan lainnya yaitu lebih hemat karena kita bisa mengontrol bahan yang dibutuhkan.

6. Lebih enak dari makanan cepat saji

Makanan instan memang praktis untuk disajikan, namun rasa dan aromanya jauh berbeda dengan makanan yang dibuat sendiri. Cita rasa dan aromanya lebih segar dan alami sehingga membuat si kecil tidak mudah merasa bosan. Biasanya makanan instan mengandung pemanis atau bahkan pewarna buatan yang bisa membahayakan kesehatan bayi. Oleh karena itu, sebaiknya Anda membuat sendiri sajian menu makanan untuk bayi.

(Restian, 2015)

Menurut dr Melisa, mau membelikan MPASI instan ataupun membuat sendiri sah-sah saja. Jika memilih untuk membelikan MPASI instan, ibu harus pintar memilih kandungan nutrisi yang terdapat dalam makanan tersebut. Kandungan nutrisi harus sesuai dengan bobot anak agar tumbuh kembangnya optimal. Di sisi lain dengan membuat sendiri, ibu bisa memberikan kandungan gizi terbaik dan bebas bahan pengawet. Namun ketika pengolahannya tidak tepat, nilai gizi bisa berkurang dan MPASI tidak akan memberikan efek yang berarti. Jika memang ingin membuat sendiri, sebaiknya hindari penggunaan perasa seperti garam atau gula yang berlebihan. Sayuran, buah dan umbi-umbian merupakan bahan MPASI yang tepat untuk dikenalkan kepada si kecil (Kresna, 2015)

Keunggulan MPASI berbahan pangan organik menurut Sukanda 2015, antara lain:

1. Rendahnya rasio asam lemak omega-6 / omega-3 yang dapat menurunkan faktor risiko penyakit degeneratif saat dewasa.
2. Kandungan gula tinggi sehingga tidak membutuhkan penambahan gula dalam proses pengolahannya.
3. Sayur dan buah organik memiliki kandungan antioksidan dan polifenol yang lebih tinggi 10–50% dibandingkan dengan sayur dan buah reguler.
4. Kandungan karbohidrat total dan serat lebih tinggi.

Keunggulan dalam hal kandungan gizi bahan pangan organik, termasuk rendahnya rasio asam lemak omega-6 / omega-3 dari susu organik, di antaranya dapat menurunkan faktor risiko penyakit degeneratif seperti penyakit kardiovaskular saat usia dewasa. Kandungan gula dalam bahan pangan organik juga lebih tinggi, sehingga tidak membutuhkan penambahan gula dalam proses pengolahannya (Nuryani, 2015).

F. Kekurangan makanan pendamping ASI buatan sendiri

Disamping beberapa kelebihan yang ada, makanan pendamping ASI yang dibuat sendiri oleh ibu di rumah juga memiliki kekurangan. Kekurangannya diantaranya sebagai berikut.

Kekurangan dari makanan pendamping ASI yang dibuat sendiri adalah ibu harus menyediakan banyak waktu untuk mempersiapkan bahan-bahan dan memasaknya. Berbeda dengan bubur instan yang siap disajikan dalam waktu singkat.

Selain itu, makanan pendamping ASI yang dibuat sendiri harus disimpan dengan baik. Agar makanan tidak cepat basi, maka ibu harus pintar-pintar dalam penyimpanannya. Simpan makanan di freezer dan panaskan kembali jika akan disantap oleh bayi.

G. Cara membuat makanan pendamping ASI

Bayi sudah terbiasa minum cairan karena itu, berikan makanan padat pertamanya berupa makanan campuran yang diolah menjadi makanan lembut dan agak cair. Contohnya, sayuran atau buah-buahan yang dilembutkan dan tepung beras dicampur dengan sedikit ASI yang baru dipompa atau susu formula, atau cairan bekas merebus akan menjadi rasa pertama yang sangat ideal. Biasanya bayi hanya mencoba kira-kira satu sendok, pada tahap ini ia hanya diperkenalkan pada rasa dan tekstur makanan padat, ia belum membutuhkan tambahan energi.

Cara Mengolah Bahan Makanan

Sayuran dan buah-buahan yang akan diblender menjadi puree sebaiknya direbus/dikukus terlebih dulu. Semakin lama sayuran berada dalam air, maka semakin banyak nutrisi yang hilang. Sebisa mungkin, tunggu hingga air mendidih sebelum Anda memasukkan sayuran ke dalamnya, atau, yang lebih baik adalah mengukusnya. Jika Anda merebus sayuran sebelum dilumatkan dengan blender, maka sebaiknya

Anda menggunakan air rebusannya untuk diblender, karena ia mengandung nutrisi (vitamin dan mineral) sayuran yang direbusnya. Puree yang sudah diblender bisa Anda tempatkan pada wadah stainless steel, keramik atau kaca. Sebagai makanan pertama bayi, sebaiknya konsistensi bubur/puree Anda buat agak encer, karena si kecil selama ini terbiasa meminum ASI. Seiring dengan waktu, Anda bisa membuat konsistensinya semakin kental (TipsBayi, 2016).

1. Memasak Makanan Bayi

Pada tahap pertama porsi makanan padat bayi sangat sedikit. Sebaiknya membuat sendiri. Cuci bersih semua buah dan sayuran, lalu kupas dan buang semua biji atau bagian yang berserat dan potonglah kecil-kecil.

- a. Untuk memudahkan bayi mencerna makanannya, buah dan sayuran kecuali pisang yang matang, harus dimasak sampai lembut dan dihaluskan. Makanan dapat direbus, kukus, dipanggang atau dimasak dengan microwave. Hindari menggoreng karena menggunakan minyak. Jangan menambah gula atau garam pada air yang dipakai untuk memasak.
- b. Merebus: siapkan buah atau sayuran, masukkan ke dalam panci berisi air mendidih hingga terendam, masak hingga lembut. Tiriskan sayuran, simpan air perebusnya untuk melumatkan makanan.
- c. Mengukus: siapkan buah atau sayuran, masukkan ke dalam kukusan. Kukus sampai lembut (biasanya sekitar 10 menit). Angkat dan sisihkan air bekas mengukusnya.

d. Microwave: siapkan buah dan sayuran, masukkan ke dalam mangkuk khusus memasak dalam microwave dengan air sedikit untuk merendamnya. Tutup mangkuk dan nyalakan microwave selama 2 menit atau sampai masakan lembut. Waktu memasak tergantung jenis buah atau sayurannya.

- 1) Setelah makanan dimasak, haluskan dengan blender atau saringan. Tambahkan susu, baik ASI yang baru dipompa atau susu formula, jus buah tanpa gula. Bila sayuran, air bekas merebus untuk mengencerkannya.
- 2) Cicipi makanan: sebaiknya cukup lembut dan berair seperti krim kental. Jangan ada yang menggumpal agar bayi tidak tersedak. Bila bayi sudah tambahkan variasi tekstur dan rasanya (Westcott, 2008).

Yang Perlu Diperhatikan Ketika Memberikan Makanan untuk Bayi

1. Dalam memilih makanan, sebaiknya perhatikan beberapa hal yang sebaiknya tidak diberikan pada bayi di bawah usia setahun:
2. Terlalu banyak jus dapat menyebabkan bayi mengalami diare. Jus juga memiliki kandungan serat dan nutrisi yang lebih rendah dibanding buah yang dipotong atau dihaluskan. Jika terlalu lama berada dalam mulut, jus juga dapat menyebabkan lubang pada gigi.
3. Hindari memberikan susu sapi dan madu pada bayi di bawah 1 tahun. Susu sapi tidak sesuai dengan kebutuhan nutrisi bayi dan justru dapat meningkatkan risiko kekurangan zat besi. Sementara madu dapat menimbulkan botulisme.

4. Hindari memberikan biji-bijian dan makanan kecil yang berisiko menyebabkan tersedak seperti *popcorn*, kacang, permen.
5. Hindari memberikan makanan cepat saji dan makanan kemasan pada bayi, termasuk bubur bayi yang banyak dijual di supermarket dalam bentuk bubuk. Jauh lebih baik untuk mengolah masakan sendiri dengan bahan segar tanpa tambahan pengawet dan bahan lain. Olahan makanan ini dapat disimpan dalam wadah-wadah sesuai porsi di lemari pendingin untuk kemudian dipanaskan saat akan dikonsumsi (Alodokter, 2016).

2. Makanan Siap Saji

Ada orang tua yang lebih senang menyiapkan dan memasak sendiri makanan untuk bayinya. Ini memang lebih murah daripada membeli makanan siap pakai. Anda lebih tahu apa yang terkandung di dalamnya, meskipun kadang agak menggumpal pada awalnya. Tetapi kebanyakan orang tua sekarang terlalu sibuk, dan jarang pergi ke toko, kecuali kalau mereka sedang libur atau sedang bepergian. Ada banyak makanan dalam kaleng, botol, bungkus bahkan makanan segar siap pakai sebagai pilihan (Westcoot, 2008).

a. Kelebihan Makanan Siap Saji

Makanan siap pakai cepat dan mudah, enak dan aman. Disiapkan secara higienis dengan memenuhi standar gizi. Karena bisa dibuat dalam jumlah kecil, makanan ini cocok pada awal pengenalan makanan padat. Saat itu bayi anda baru mulai belajar mengenal makanan yang rasanya berbeda-beda.

Sangat praktis dibawa bila anda dan bayi bepergian untuk beberapa waktu, bila seluruh keluarga makan-makanan yang tidak boleh diberikan pada bayi.

b. Kerugian Makanan Siap Saji

Makanan siap pakai yang digunakan sepanjang waktu cukup mahal dan tidak memberikan pengalaman yang banyak akan rasa dan tekstur pada bayi anda. Karena makanan ini teksturnya lebih lembut, maka bayi akan sesegera mungkin menerima rasa dan tekstur yang bervariasi, yang merupakan ciri khas makanan buatan rumah.

(westcoot, 2008)

3. Masalah Dalam Pemberian MP-ASI

a. Masalah makan dan penanganannya

Anak akan makan apabila mempunyai selera makan, keterampilan motorik dan sensorik mulut, keterampilan isap-kunyah-telan, fungsi kendali tubuh, saluran napas, saluran cerna, dan kesehatan umum normal. Bila salah satu proses tersebut di atas terganggu, akan menyebabkan masalah makan pada anak. Masalah makan pada anak diartikan sebagai ketidakmampuan anak untuk makan atau anak menolak makan karena terdapat kelainan neuromotorik, terjadi sumbatan mekanik atau factor psikossosial. Bisa dikatakan masalah makan merupakan suatu gejala klinik atau bukan suatu penyakit (Nurlinda, 2013).

Penyebab kesulitan makan yang paling sering terjadi pada anak adalah gangguan pencernaan (karena alergi makanan, intoleransi makan, celiac, dan lain-

lain). Infeksi akut seperti flu, batuk, pilek, panas, diare. Kelainan kronis sangat jarang terjadi (TBC, infeksi saluran kencing, keganasan, kelainan jantung bawaan, kelainan endokrin dan metabolik, gangguan neurologist (persarafan) serta gangguan psikologis. Sedangkan menurut Albar (2004) penyebab masalah makan pada anak meliputi faktor organik, antara lain sariawan, diare, cacingan, infeksi saluran napas akut, tuberculosis, kelumpuhan otak, leukemia, kanker, diabetes milletus, factor nutrient, misalnya kekurangan gizi atau kekurangan zinc akan mengurangi selera makan, atau factor psikologik, misalnya anak harus mengikuti aturan makanan yang ketat atau ibu memaksa anak makan. Makan bukan berarti hanya memberikan nutrisi pada bayi, tetapi juga memberikan dasar keterampilan social, kognitif, motorik, dan komunikasi. Makan memberikan kesempatan pertama untuk memulai komunikasi antara ibu dan bayi (Nurlinda, 2013).

1) Gangguan pencernaan dan yang menyertai

Aspek keamanan makanan pendamping ASI pun harus diperhatikan oleh orang tua. Aspek keamanan meliputi cara pemberian makanan yang tepat, waktu pemberian makanan itu sendiri, jenis makanan yang dipilih dan kebersihan dari makanan. Jika dalam menyiapkan atau memberikan makanan pada si kecil tidak diperhatikan aspek keamanannya, maka akibatnya akan muncul berbagai masalah pada bayi. Bahan makanan yang kebersihannya kurang terjaga, cara pengolahan bahan makanan yang tidak tepat, alat makan yang kurang bersih akan meningkatkan risiko infeksi saluran pencernaan pada

bayi. Gejala diare dan muntah-muntah akhirnya akan dialami oleh bayi (Handayani, 2016).

Gangguan saluran cerna yang diketahui mengakibatkan kesulitan makan pada anak harus diwaspadai oleh orang tua. Berikut ciri-ciri gangguan saluran cerna:

- a) Bayi sering muntah/kembung, sering cegukan, sering buang angin, sering ngeden/mulet, sering rewel/gelisah/colik, terutama pada malam hari.
- b) Sering buang air besar (>3 kali sehari) atau susah buang air besar (ngeden), tidak BAB tiap hari, feses keras hitam atau hijau tua, kecil hitam seperti tahi kambing. Buang air besar bau menyengat.
- c) Lidah sering kotor (berpulau-pulau), timbul warna putih, sariawan, bibir kering, air liur berlebihan atau mulut berbau.
- d) Sering muntah, sering nyeri perut ringan dan hilang timbul, tidur malam sering nungging.
- e) Sejak lahir berat badan tidak pernah optimal atau berat badan kurang setelah umur 4-6 bulan.

(Nurlinda, 2013).

Selain gejala yang telah disebutkan terdahulu, maka terdapat sejumlah gejala lain yang menyertai gangguan saluran cerna, yaitu:

- a) Kulit sensitif, khusus pada bayi sering timbul bintik atau bisul kemerahan, terutama di pipi, telinga dan daerah yang tertutup popok, kerak di daerah rambut, kulit kering.
- b) Timbul bekas hitam seperti tergigit nyamuk, sering menggosok mata dan telinga.
- c) Kepala, telapak kaki/tangan sering teraba hangat, sering keringat berlebihan.
- d) Gangguan proses menelan atau mengunyah, biasa disertai oleh gangguan motorik kasar lainnya seperti terlambat bolak-balik (normal usia 6-8 bulan), terlambat duduk merangkak (normal 6-8 bulan), jalan jinjit, duduk bersimpuh letter W, terlambat berjalan, sering terburu-buru atau berlari, sering jatuh atau menabrak. Cirri lainnya biasanya disertai gejala anak tidak bisa diam mulai dari overaktif hingga hiperaktif.

(Nurlinda, 2013).

b. Kelainan motorik mulut

Masalah makan dapat juga terjadi akibat adanya kelainan motorik mulut pada anak (Addoerrahman,1985) yang meliputi:

- 1) Reflex tonik menggigit (tonic bite reflex). Menutup rahang sekuat-kuatnya bila gigi dan gusi dirangsang.
- 2) Tolakan lidah (tongue thrust). Tolakan lidah kuat berulang bila mulut dirangsang.

- 3) Tolakan rahang (jaw thrust). Rahang di buka sekuat-kuatnya dan selebar-lebarnya saat makan atau minum.
- 4) Tarikan lidah (tongue retraction). Menarik kembali lidah ke dalam mulut saat diberi makanan, sendok atau mangkuk.
- 5) Tarikan bibir (lip retraction). Menarik kedua bibir ke dalam bila sendok atau mangkuk didekatkan ke mulutnya.
- 6) Perlawanan sensorik (sensory defensiveness). Reaksi berlawanan muncul bila merasakan rangsangan sensorik seperti sentuhan, suara atau cahaya. (Nurlinda, 2013).

Gejala yang timbul bervariasi tergantung penyebab kelainan. Umumnya meliputi sulit mengunyah, sulit menelan, sulit minum dari botol atau mangkuk, sulit menetek, menolak makanan padat atau cair, batuk atau tersedak saat makan atau minum, liur berlebihan, makanan tumpah dari mulut, makanan keluar dari hidung, katup mulut, muntah selama makan, rewel atau tangis bertambah selama makan, hanya mau makanan tertentu, misalnya makanan cair atau makanan kunyah, berat badan tidak bertambah, dan infeksi saluran napas bila makanan cair terhirup ke saluran napas. Pencitraan mungkin diperlukan untuk mengetahui penyebab pasti. Biasanya perlu ditangani oleh tim meliputi dokter anak, psikolog, ahli terapi kerja, ahli terapi fisik, ahli gizi, dan perawat (Handayani, 2016).

Masalah makan berdampak tidak hanya pada fisik tapi juga pada emosi anak. Anak dengan kesulitan makan berisiko kekurangan gizi,

dehidrasi, dan infeksi saluran napas. Tatalaksana anak dengan masalah makan meliputi penanganan medic, terapi dietetic untuk memenuhi kebutuhan anak, perubahan pola makan, perubahan dan tekstur makanan, latihan penguatan otot mulut, gerakan lidah dan cara mengunyah, perbaiki kemampuan mengisap, menyedot, dan minum, terapi koordinasi pola isap-telan-napas, mengubah tekstur dan viskositas makanan agar mudah ditelan, dan intervensi lain bergantung kebutuhan khusus anak. Pemeriksaan berkala perlu dilakukan berupa pemantauan berat dan tinggi badan dan mencari penyebab. Bila masalah makan diketahui lebih dini akan lebih mudah dicegah sehingga tidak menyebabkan kekurangan gizi dan penyulit lain pada anak.

c. Penolakan terhadap MP-ASI

Menurut Albar (2004), anak yang menolak MP-ASI merupakan masalah serius karena dapat menyebabkan kurang gizi. Penyebab anak menolak makanan antara lain:

- 1) Anak sakit. Selera makan anak berkurang atau hilang bila ada infeksi cacingan, sakit mulut, atau sakit tenggorokan.
- 2) Anak tidak senang. Misalnya ibunya sakit, keluar rumah, atau baru melahirkan. Anak membutuhkan ekstra perhatian dan kasih sayang, terutama menjelang makan.
- 3) Gigi anak sedang tumbuh. Berikan benda bersih dan kersa untuk dikunyah, misalnya sendok.

Terkadang ketika anak terlihat lahap menyantap satu jenis makanan tertentu, orang tua kembali memberikan jenis makanan yang sama pada buah hatinya. Sebenarnya terus memberikan makanan berulang pada bayi tanpa adanya variasi makanan tidak disarankan. Hal ini akan menyebabkan anak tidak menyukai makanan yang lainnya, bahkan ia akan menolak makanan yang bervariasi yang seharusnya ia dapatkan sesuai dengan perkembangannya (Handayani, 2016)

Beberapa anak hanya mau ASI atau air, jus buah atau minuman lain dari botol susu, sehingga anak gagal tumbuh dan kurang gizi. Hal ini bukan karena terlalu lama minum ASI, tetapi karena cara pengenalan MP-ASI yang keliru, misalnya:

- a) Baru memberikan MP-ASI saat bayi berumur 9 bulan.
- b) Mencoba memaksa anak untuk makan makanan yang tidak disukai anak, sehingga merupakan pengalaman tidak menyenangkan bagi anak.
- c) Kebiasaan memberikan ASI pada jam makan.
- d) Anak banyak makan makanan ringan dan minuman manis.
- e) Memberikan MP-ASI semipadat dalam botol susu.

Untuk mengatasi masalah ini maka:

- a) Memulai MP-ASI yang sesuai komposisinya dengan umur.

- b) Memperhatikan selera makan anak dan memberikan kasih sayang, terutama bila anak sakit atau ibu baru melahirkan.
- c) Jangan pernah memberikan MP-ASI dala botol susu.

d. Contoh Resep Makanan Pendamping ASI Buatan Sendiri

1. RESEP NASI TIM SARING AYAM DENGAN WORTEL

Bahan :

- 20 gr beras
- 625 cc air
- 25 gr daging ayam giling
- 25 gr tempe
- 25 gr wortel
- 25 gr tomat dipotong kecil
- 1 sdt mentega

Cara membuat:

1. Rebus beras, air, daging ayam giling dan tempe sampai menjadi bubur, masukkan wortel dan tomat hingga matang.
2. Masukkan mentega sambil diaduk. Setelah dingin haluskan dengan blender atau saringan kawat.

2. RESEP NASI TIM SARING IKAN

Bahan :

- 20 gr beras

- 625 cc air
- 25 gr ikan (tenggiri/ tuna/ salmon)
- 30 gr tempe
- 50 gr labu siam
- 50 gr tomat dipotong kecil
- 1 sdt mentega

Cara membuat :Rebus

1. beras, air, ikan, dan tempe sampai menjadi bubur, masukkan labu siam dan tomat hingga matang.
 2. Masukkan mentega sambil diaduk. Setelah dingin haluskan dengan blender atau saringan kawat.
3. RESEP NASI TIM SARING DENGAN TERI

Bahan :

- 20 gr beras
- 625 cc air
- 25 gr tempe
- 25 gr daun bayam
- 25 gr tomat dipotong kecil
- 1 sdm teri bubuk
- 1 sdt mentega

Cara membuat:

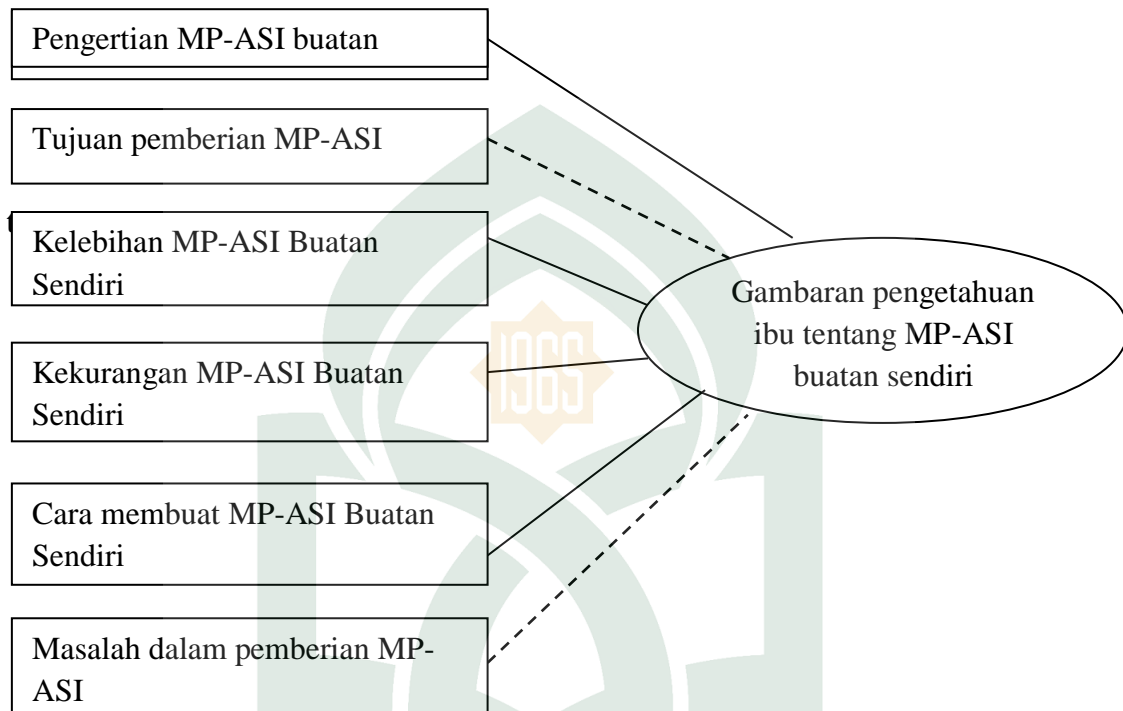
1. Rebus beras, air, dan tempe sampai menjadi bubur, masukkan bayam, tomat dan teri bubuk hingga matang.
2. Masukkan mentega sambil diaduk. Setelah dingin haluskan dengan blender atau saringan kawat.

Teri Bubuk : Cuci teri medan lalu sangrai sampai kering dan berwarna kecoklatan. Tumbuk halus teri sangrai, ambil 1 sdm teri, sisanya disimpan dalam tempat kering tertutup untuk stok.

**A. KERANGKA KONSEP**

Kerangka konsep penelitian adalah suatu hubungan atau kaitan antara konsep satu terhadap yang lainnya dari masalah yang ingin diteliti. Berikut adalah kerangka

konsep “Gambaran Pengetahuan Ibu tentang Makanan Pendamping ASI Buatan Sendiri”.



keterangan:

————— : Variabel yang diteliti

- - - - - : Variabel yang tidak diteliti

B. DEFENISI OPERASIONAL

Defenisi operasional adalah penjelasan dari semua istilah yang digunakan dalam penelitian ini secara operasional sehingga mempermudah pembaca dalam mengartikan makna penelitian (Asriati, 2013).

1. Gambaran

Gambaran adalah uraian atau keterangan mengenai gambaran pengetahuan ibu tentang MP-ASI di Kelurahan Samata Gowa.

2. Pengetahuan

Pengetahuan merupakan hasil dari tahu, yang terjadi setelah orang melakukan pengindraan terhadap objek tertentu. Pengindraan terjadi melalui panca indera manusia yakni: indera penglihatan, pendengaran, penciuman, rasa dan raba. Sebagian besar pengetahuan diperoleh dari mata dan telinga. Pengetahuan merupakan pedoman dalam membentuk tindakan seseorang (Notoatmodjo, 2003). Pengetahuan yang dimaksud dalam penelitian ini adalah pengetahuan ibu tentang MP-ASI buatan sendiri di Kelurahan Samata Gowa, yang diketahui dari jawaban responden melalui kuesioner.

Kriteria untuk menilai tingkatan pengetahuan menggunakan nilai :

- a. Tingkat pengetahuan baik bila skor nilai 76-100%
- b. Tingkat pengetahuan cukup bila skor atau nilai 56-75%
- c. Tingkat pengetahuan yang kurang bila skor atau nilai $\leq 56\%$.

(Nursalam, 2008).

3. Ibu

Para wanita yang telah melahirkan dan memiliki anak. Ibu yang dimaksud dalam penelitian ini adalah para ibu yang mempunyai bayi usia 6-24 bulan yang berada di lingkungan kelurahan Samata Gowa pada saat penelitian, bersedia menjadi responden, bisa membaca dan menulis.

4. MP-ASI Buatan Sendiri

MP-ASI lokal yaitu MP-ASI buatan rumah tangga atau hasil olahan posyandu, dibuat dari bahan-bahan yang sering ditemukan disekitar rumah sehingga harganya terjangkau. Sering juga disebut MP-ASI dapur ibu, sering juga disebut MP-ASI dapur ibu, karena bahan-bahan yang akan dibuat makanan pendamping ASI di olah sendiri.

BAB III

METODE PENELITIAN

Metode penelitian suatu cara atau jalan untuk memperoleh kembali pemecahan terhadap segala permasalahan.

A. Jenis dan Rancangan Penelitian

Jenis penelitian ini adalah deskriptif. Penelitian deskriptif adalah suatu metode penelitian yang dilakukan dengan tujuan utama untuk membuat gambaran atau deskripsi tentang suatu keadaan secara objektif (Soekidjo Notoatmodjo).

B. Lokasi dan Waktu Penelitian

1. Lokasi

Lokasi adalah tempat yang digunakan untuk pengambilan data selama kasus berlangsung . Penelitian ini dilakukan di Kelurahan Samata, Gowa.

2. Waktu penelitian

Waktu penelitian adalah jangka waktu yang dibutuhkan penulis untuk memperoleh data studi kasus yang dilaksanakan. Penelitian ini dilaksanakan di Kelurahan Samata, Gowa. Bulan Agustus 2016.

C. Populasi dan Sampel

1. Populasi

Populasi adalah wilayah generalisasi yang terdiri atas objek/subjek yang mempunyai kualitas dan karakteristik tertentu yang di tetapkan oleh peneliti untuk dipelajari dan kemudian ditarik kesimpulannya (Sugiono, 2015). Pada penelitian ini populasinya adalah ibu yang memiliki bayi usia 6-

24 bulan, yang bertempat tinggal di kelurahan samata, Gowa Adapun jumlah populasi yang didapatkan di Kelurahan Samata yaitu 345 orang yang merupakan jumlah bayi dan balita.

2. Sampel

Sampel adalah bagian dari jumlah dan karakteristik yang dimiliki oleh populasi tersebut bila populasi besar dan peneliti tidak mungkin mempelajari semua yang ada pada populasi, maka peneliti dapat menggunakan sampel yang diambil dari populasi tersebut (Sugiyono, 2015).

Kriteria inklusi adalah karakteristik subyek penelitian dari suatu populasi target yang terjangkau yang akan diteliti (Nursalam, 2008). Pada penelitian ini kriteria inklusinya adalah ibu yang bersedia untuk menjadi responden, memiliki bayi usia 6-24 bulan, dapat menulis dan membaca.

Adapun yang menjadi sampel dalam penelitian ini adalah:

$$n = \frac{N}{1+N(d^2)}$$

$$d = 0,1$$

$$n = \frac{N}{1+N(d^2)}$$

$$d = 0,1 = 0,1 \times 0,1 = 0,01$$

$$N = \frac{345}{1+345(0,01)}$$

$$N = \frac{345}{1+3,45}$$

$$= \frac{345}{4,45}$$

= 77 sampel

D. Teknik Pengambilan Sampel

Dalam penelitian ini sampel yang digunakan adalah nonprobability sampling dengan cara purposive sampling.

Purposive sampling yaitu teknik pengambilan sampel dengan pertimbangan tertentu (kriteria inklusi) (Sugiyono, 2008). Teknik ini bisa diartikan sebagai suatu proses pengambilan sampel dengan menentukan terlebih dahulu jumlah sampel yang hendak diambil, kemudian pemilihan sampel dilakukan dengan berdasarkan pada tujuan-tujuan tertentu yang telah ditetapkan. Sehingga peneliti dapat memperoleh gambaran pengetahuan ibu tentang makanan pendamping ASI buatan sendiri di Kelurahan Samata.

Kriteria inklusi:

1. Ibu yang memiliki bayi usia 6-24 bulan.
2. Bisa membaca dan menulis.
3. Bertempat tinggal di Kelurahan Samata, Gowa.

Kriteria Eksklusi:

1. Ibu yang tidak mau di wawancara atau mengisi kuesioner.

E. Instrumen Penelitian

Alat yang dipergunakan dalam pengumpulan data penelitian ini adalah kuesioner yaitu daftar pertanyaan yang sudah tersusun dengan baik, matang, dimana responden tinggal memberikan jawaban atau dengan memberikan tanda – tanda tertentu (Nototmodjo, 2005).

F. Pengumpulan Data

Dalam penelitian ini, informasi yang diperlukan didapatkan melalui data primer, yaitu data yang diperoleh dengan cara kunjungan ke lokasi penelitian dan membagikan kuesioner untuk diisi sendiri oleh responden. Kuesioner yang dibagikan berupa pertanyaan untuk menggali pengetahuan ibu tentang makanan pendamping ASI buatan sendiri di Kelurahan Samata, Gowa.

G. Metode pengolahan dan analisis data

Data yang diperoleh dari pengumpulan data selanjutnya diolah secara manual menggunakan kalkulator dengan rumus sebagai berikut :

$$S = R$$

Keterangan:

S = Skor yang diperoleh

R = Jawaban yang benar

(Setiawan, 2011)

Data yang telah diolah selanjutnya dianalisis secara deskriptif, dengan melihat presentase data yang terkumpul dan disajikan tabel distribusi frekuensi kemudian dicari besarnya presentase jawaban masing-masing responden dan selanjutnya dilakukan pembahasan dengan menggunakan teori kepustakaan yang ada. Analisis data dilakukan dengan menggunakan rumus distribusi frekuensi sebagai berikut:

$$P = f/n \times 100\%$$

Keterangan:

P = Persentase yang dicari

f = Frekuensi faktor variable

n = Jumlah sampel

H. Penyajian data

Penyajian data dilakukan dengan langkah-langkah sebagai berikut:

1. *Editing*

Memeriksa kembali kebenaran pengisian dengan tujuan agar data yang masuk dapat diolah secara benar sehingga pengolahan data dikelompokkan dengan menggunakan aspek pengaturan.

2. *Coding*

Pemberian nilai atau kode pada pilihan jawaban yang sudah lengkap diberi skor (1) untuk jawaban yang benar dan skor (0) untuk jawaban yang salah.

3. *Tabulating*

Pengolahan dan penyajian data dalam bentuk tabel deskriptif sederhana. Bertujuan untuk mempermudah analisa data dan pengolahan data serta pengambilan kesimpulan, data dimasukkan dalam bentuk tabel distribusi frekuensi.

I. Etika Penelitian

Setelah mendapat persetujuan, peneliti mulai melakukan penelitian dengan memperhatikan masalah etika menurut Asriati (2013), meliputi:

1. *Informed Consent* atau persetujuan menjadi responden

Saat pengambilan sampel terlebih dahulu peneliti meminta izin kepada setiap obyek yang akan diteliti baik secara lisan maupun melalui lembar persetujuan atas kesediaannya dijadikan obyek penelitian.

2. *Anonymity* atau tanpa nama

Untuk menjaga kerahasiaan identitas subyek penelitian tidak mencantumkan namanya pada lembar pengumpulan data atau kuesioner, cukup dengan member nomor kode pada lembar tersebut.

3. *Confidentiality* atau kerahasiaan

Kerahasiaan informasi yang diberikan oleh obyek dijamin oleh peneliti, hanya kelompok data tertentu saja yang akan disajikan untuk dilaporkan sehingga rahasia tetap terjaga

BAB IV

HASIL DAN PEMBAHASAN

Penelitian ini dilakukan di Kelurahan Samata, Kecamatan Somba Opu, Kabupaten Gowa pada tanggal 19 Juli sampai 19 Agustus 2016. Dengan menggunakan instrumen berupa kuesioner, yang dibagikan pada ibu yang bertempat tinggal di Kelurahan Samata pada saat penelitian dan bersedia menjadi responden, memiliki bayi usia 6-24 bulan, serta dapat menulis dan membaca. Adapun besar sampel yang diambil yaitu sebanyak 77 orang.

Jenis penelitian yang digunakan adalah penelitian deskriptif yang bertujuan untuk mendeskripsikan variabel yang sesuai dengan tujuan penelitian. Berdasarkan data yang diperoleh sesuai dengan tinjauan penelitian, selanjutnya disajikan dalam bentuk tabel distribusi disertai dengan penjelasan masing-masing tabel.

A. Karakteristik Responden

Karakteristik umum responden adalah terdiri atas umur, pendidikan, suku, dan umur bayi responden, yang dilaksanakan di Kelurahan Samata, Kecamatan Somba Opu Kabupaten Gowa dimulai pada tanggal 19 Juli sampai 19 Agustus 2016. Karakteristik umum responden tersebut akan diuraikan pada tabel berikut:

1. Umur

Tabel 4.1
Karakteristik responden berdasarkan umur
Di Kelurahan Samata, Kabupaten Gowa
Tahun 2016

| Umur | Frekuensi | Persentase (%) |
|-------------|-----------|----------------|
| <20 tahun | 4 | 5,2 |
| 20-30 tahun | 51 | 66,2 |
| >30 tahun | 22 | 28,6 |
| Jumlah | 77 | 100 |

Sumber: data primer diolah, 2016.

Tabel 4.1 di atas menunjukkan bahwa dari 77 responden di Kelurahan Samata, Kabupaten Gowa terdapat 4 orang (5,2%) ibu yang berumur <20 tahun, sebanyak 51 orang (66,2%) ibu yang berumur 20-30 tahun dan sebanyak 22 orang (28,6%) ibu yang berumur >30 tahun.

2. Pendidikan

Tabel 4.2
Karakteristik Responden Berdasarkan Pendidikan
Di Kelurahan Samata, Kabupaten Gowa
Tahun 2016

| Pendidikan | Frekuensi | Persentase (%) |
|------------|-----------|----------------|
| SD | 13 | 16,9 |
| SMP | 20 | 25,9 |
| SMA | 37 | 48,1 |
| SMK | 7 | 9,1 |
| Jumlah | 77 | 100 |

Sumber: data primer diolah, 2016.

Tabel 4.2 di atas menunjukkan dari 77 responden di Kelurahan Samata, Kabupaten Gowa, terdapat 12 orang (16,9%) yang berpendidikan SD, sebanyak 20 orang (25,9%) yang berpendidikan SMP, sebanyak 37 orang (48,1%) yang berpendidikan SMA dan sebanyak 7 orang (9,1%) yang berpendidikan SMK.

3. Umur bayi

Tabel 4.3
Karakteristik Responden Berdasarkan Umur Bayi
Di Kelurahan Samata, Kabupaten Gowa
Tahun 2016

| Umur bayi | Frekuensi | Persentase (%) |
|-------------|-----------|----------------|
| 6-12 bulan | 50 | 64,9 |
| 13-18 bulan | 16 | 20,8 |
| 19-24 bulan | 11 | 14,2 |
| Jumlah | 77 | 100 |

Sumber: data primer diolah, 2016

Tabel 4.3 di atas menunjukkan bahwa dari 77 responden di Kelurahan Samata, Kabupaten Gowa, terdapat 50 orang (64,9%) yang memiliki bayi usia 6-12 bulan, 16 orang (20,8%) yang memiliki bayi usia 13-18 bulan dan 11 orang (14,2%) yang memiliki bayi usia 19-24 bulan.

B. Hasil Penelitian

Hasil penelitian yang diperoleh mengenai gambaran Pengetahuan Ibu tentang Makanan Pendamping ASI di Kelurahan Samata, Kabupaten Gowa tahun 2016, disajikan dalam bentuk tabel distribusi sebagai berikut:

1. Pengetahuan ibu tentang makanan pendamping ASI Buatan Sendiri

Tabel 4.4
Distribusi frekuensi gambaran pengetahuan ibu tentang makanan pendamping
ASI Buatan Sendiri di Kelurahan Samata, Kabupaten Gowa
Tahun 2016

| Kategori Pengetahuan | frekuensi | Persentase (%) |
|------------------------|-----------|----------------|
| Baik (76-100%) | 28 | 36,4 |
| Cukup (56-76%) | 43 | 55,8 |
| Kurang ($\leq 56\%$) | 6 | 7,8 |
| Jumlah | 77 | 100 |

Sumber: data primer diolah, 2016

Tabel 4.4 di atas menunjukkan bahwa dari 77 responden terdapat 28 ibu (36,4%) yang memiliki pengetahuan dalam kategori baik, 43 ibu (55,8%) dengan kategori pengetahuan dalam kategori cukup dan terdapat 6 orang ibu (7,8%) dengan kategori pengetahuan yang kurang. Hal ini menunjukkan bahwa rata-rata pengetahuan ibu tentang makanan pendamping ASI buatan Sendiri di Kelurahan Samata, Kabupaten Gowa, tahun 2016 berada pada kategori pengetahuan cukup.

2. Pengertian Makanan Pendamping ASI Buatan Sendiri

Tabel 4.5
Distribusi frekuensi gambaran pengetahuan ibu tentang pengertian makanan
pendamping ASI Buatan Sendiri di Kelurahan Samata, Kabupaten Gowa
Tahun 2016

| Kategori pengetahuan | Frekuensi | Persentase (%) |
|------------------------|-----------|----------------|
| Baik (76-100%) | 46 | 59,7 |
| Cukup (56-76%) | 22 | 28,6 |
| Kurang ($\leq 56\%$) | 9 | 11,7 |
| Jumlah | 77 | 100 |

Sumber: data primer diolah, 2016

Tabel 4.5 di atas menunjukkan bahwa dari 77 responden terdapat 46 ibu (59,7%) yang memiliki pengetahuan dalam kategori baik, 22 ibu (28,6%) dengan kategori pengetahuan dalam kategori cukup dan terdapat 9 orang ibu (11,7%) dengan kategori pengetahuan yang kurang. Hal ini menunjukkan bahwa rata-rata pengetahuan ibu tentang pengertian makanan pendamping ASI buatan Sendiri berada pada kategori baik.

3. Kelebihan Makanan Pendamping ASI Buatan Sendiri

Tabel 4.6
Distribusi frekuensi gambaran pengetahuan ibu tentang kelebihan makanan pendamping ASI Buatan Sendiri di Kelurahan Samata, Kabupaten Gowa Tahun 2016

| Kategori pengetahuan | Frekuensi | Persentase (%) |
|------------------------|-----------|----------------|
| Baik (76-100%) | 30 | 38,9 |
| Cukup (56-76%) | 36 | 46,7 |
| Kurang ($\leq 56\%$) | 11 | 14,3 |
| Jumlah | 77 | 100 |

Sumber: data primer diolah, 2016

Tabel 4.6 di atas menunjukkan bahwa dari 77 responden terdapat 30 ibu (38,9%) yang memiliki pengetahuan dalam kategori baik, 36 ibu (46,7%) dengan kategori pengetahuan dalam kategori cukup dan terdapat 11 orang ibu (14,3%) dengan kategori pengetahuan yang kurang. Hal ini menunjukkan bahwa rata-rata pengetahuan ibu tentang kelebihan makanan pendamping ASI buatan Sendiri berada pada kategori cukup.

4. Kekurangan Makanan Pendamping ASI Buatan Sendiri

Tabel 4.7

Distribusi frekuensi gambaran pengetahuan ibu tentang kekurangan makanan pendamping ASI Buatan Sendiri di Kelurahan Samata, Kabupaten Gowa Tahun 2016

| Kategori pengetahuan | Frekuensi | Persentase (%) |
|------------------------|-----------|----------------|
| Baik (76-100%) | 29 | 37,6 |
| Cukup (56-76%) | 33 | 42,8 |
| Kurang ($\leq 56\%$) | 15 | 19,5 |
| Jumlah | 77 | 100 |

Sumber: data primer diolah, 2016

Tabel 4.7 di atas menunjukkan bahwa dari 77 responden terdapat 29 ibu (37,6%) yang memiliki pengetahuan dalam kategori baik, 33 ibu (42,8%) dengan kategori pengetahuan dalam kategori cukup dan terdapat 15 orang ibu (19,5%) dengan kategori pengetahuan yang kurang. Hal ini menunjukkan bahwa rata-rata pengetahuan ibu tentang kekurangan makanan pendamping ASI buatan Sendiri berada pada kategori cukup.

5. Cara membuat Makanan Pendamping ASI Buatan Sendiri

Tabel 4.8

Distribusi frekuensi gambaran pengetahuan ibu tentang cara membuat makanan pendamping ASI Buatan Sendiri di Kelurahan Samata, Kabupaten Gowa Tahun 2016

| Kategori pengetahuan | Frekuensi | Persentase (%) |
|------------------------|-----------|----------------|
| Baik (76-100%) | 37 | 48,1 |
| Cukup (56-76%) | 33 | 42,8 |
| Kurang ($\leq 56\%$) | 7 | 9,1 |
| Jumlah | 77 | 100 |

Sumber: data primer diolah, 2016

Tabel 4.8 di atas menunjukkan bahwa dari 77 responden terdapat 37 ibu (48,1%) yang memiliki pengetahuan dalam kategori baik, 33 ibu (42,8%) dengan kategori pengetahuan dalam kategori cukup dan terdapat 7 orang ibu (9,1%) dengan kategori pengetahuan yang kurang. Hal ini menunjukkan bahwa rata-rata pengetahuan ibu tentang cara membuat makanan pendamping ASI buatan Sendiri berada pada kategori baik.

C. Pembahasan

1. Pengetahuan ibu tentang Makanan Pendamping ASI buatan Sendiri

Berdasarkan Tabel 4.4 di atas menunjukkan bahwa dari 77 responden terdapat 28 ibu (36,4%) yang memiliki pengetahuan dalam kategori baik, 43 ibu (55,8%) dengan kategori pengetahuan dalam kategori cukup dan terdapat 6 orang ibu (7,8%) dengan kategori pengetahuan yang kurang. Hal ini menunjukkan bahwa rata-rata pengetahuan ibu tentang makanan pendamping ASI buatan Sendiri di Kelurahan Samata, Kabupaten Gowa, tahun 2016 berada pada kategori pengetahuan cukup.

Menurut Erfandi (2009) semakin tua semakin bijaksana, semakin banyak informasi yang dijumpai dan semakin banyak hal yang dikerjakan sehingga menambah pengetahuannya. Dalam penelitian ini umur responden dengan usia >30 tahun memiliki tingkat pengetahuan yang lebih baik, pada usia ini seseorang akan lebih matang dalam memperoleh informasi.

Dari hasil penelitian di atas dapat disimpulkan semakin tua usia seseorang maka akan semakin banyak pula pengetahuan yang dimilikinya. Ibu dengan usia

>30 tahun memiliki tingkat pengetahuan yang lebih baik dibanding ibu dengan usia 20-30 tahun. Menurut Satria (2008) dengan bertambahnya umur seseorang akan terjadi perubahan pada aspek psikis dan psikologis (mental). Pertumbuhan fisik secara garis besar ada empat kategori perubahan, yaitu perubahan ukuran, perubahan proporsi, hilangnya ciri-ciri lama dan timbulnya ciri-ciri baru. Ini terjadi akibat pematangan fungsi organ. Pada aspek psikologis dan mental taraf berfikir seseorang semakin matang dan dewasa.

2. Pengetahuan ibu tentang Makanan Pendamping ASI Buatan Sendiri

Berdasarkan tabel 4.5 di atas, dapat dilihat dari 77 responden, sebanyak 46 ibu (59,7%) yang memiliki pengetahuan dalam kategori baik, 22 ibu (28,6%) dengan kategori pengetahuan dalam kategori cukup dan terdapat 9 orang ibu (11,7%) dengan kategori pengetahuan yang baik.

Dalam penelitian ini tingkat pengetahuan ibu tentang makanan pendamping ASI buatan sendiri dalam kategori baik, dalam hal ini yang melatarbelakangi ibu sehingga berpengetahuan baik adalah banyaknya media seperti internet, buku dan lain-lain yang bisa meningkatkan pengetahuan ibu.

Makanan pendamping ASI (MP-ASI) adalah makanan atau minuman yang mengandung gizi, diberikan pada bayi dan atau anak untuk memenuhi kebutuhan gizinya. MP-ASI ini diberikan bersamaan dengan ASI mulai usia 6 bulan hingga 24 bulan. Seiring bertambahnya usia bayi, setelah bayi berusia 6 bulan, mulai diperkenalkan dengan makanan pendamping untuk memenuhi kebutuhan gizinya (Riksani, 2012).

Pemberian MP-ASI untuk bayi ketika bayi berusia lebih dari 6 bulan. MP-ASI yang diberikan harus bertahap sesuai dengan umurnya. MP-ASI harus bervariasi, padat gizi, sanitasi dan higienitas harus diperhatikan supaya bayi tidak terinfeksi bakteri (Mufida, 2015).

Setelah bayi berumur 6 bulan, kebutuhan akan zat gizi akan semakin bertambah. ASI yang dihasilkan sang ibu kurang memenuhi kebutuhan gizi sang bayi. Dengan begitu sang bayi membutuhkan makanan selain Air Susu Ibu. Makanan selain ASI itu disebut Makanan Pendamping ASI atau sering kita singkat dengan MP-ASI (Anggareni, 2011).

Penelitian yang dilakukan oleh Lestari Hubungan Pemberian Makanan Pendamping ASI (MP-ASI) dengan Status Gizi Anak Usia 1-3 Tahun di Kota Padang Tahun 2012 menunjukkan anak yang diberikan MP-ASI saat usia ≥ 6 bulan memiliki status gizi yang lebih baik dibandingkan dengan anak yang telah diberi MP-ASI dini. Hal ini karena pada saat bayi berusia 6 bulan keatas system pencernaanya sudah relatif sempurna dan siap menerima makanan padat. Hasil ini didukung oleh uji statistik menggunakan *pearson chi square test* yang menunjukkan terdapat hubungan yang bermakna antara usia pemberian MP-ASI dengan status gizi (indeks BB/TB) dengan nilai $p= 0,001$ ($p < 0,05$) (Lestari, 2012).

Salah satu yang mempengaruhi pengetahuan seseorang yaitu tingkat pendidikan, dari penelitian ini sejalan dengan penelitian yang dilakukan oleh Hakim yang berjudul Pemberian MP-ASI dan Status Gizi Bayi Usia 6-24 bulan

Berdasarkan Indeks BB/U di Desa Ban Kecamatan Kubu tahun 2014 yaitu Tingkat pendidikan merupakan salah satu komponen penting untuk meningkatkan praktek pemberian makanan pendamping ASI. Hasil penelitian ini mendapatkan karakteristik dari ibu sebagian besar berpendidikan rendah sebanyak 59 orang (72.8%), pendidikan menengah 16 orang (19.8%) dan pendidikan tinggi 6 orang (7.4%). Tingkat pendidikan ini kemudian akan terkait dengan pengetahuan ibu terhadap MP ASI. Berdasarkan beberapa penelitian tentang pengetahuan ibu berdasarkan pendidikan terhadap praktek pemberian makanan pendamping ASI, didapatkan hasil yang berbeda beda (Hakim, 2014).

Walaupun dalam penelitian ini menunjukkan bahwa lebih banyak responden yang memiliki pengetahuan baik, terdapat 9 orang atau 11,7% yang memiliki pengetahuan kurang hal tersebut tidak bisa dibiarkan karena akan berdampak pada pemberian dan status gizi pada bayi. Pentingnya informasi dan penyuluhan di daerah setempat untuk meningkatkan pengetahuan ibu tentang makanan pendamping ASI. Tenaga kesehatan selaku indikator utama dalam hal ini perlu berperan aktif dalam perbaikan gizi anak.

3. Pengetahuan ibu tentang Kelebihan Makanan Pendamping ASI Buatan Sendiri

Berdasarkan tabel 4.6 di atas menunjukkan bahwa dari 77 responden terdapat 30 ibu (38,9%) yang memiliki pengetahuan dalam kategori baik, 36 ibu (46,7%) dengan kategori pengetahuan dalam kategori cukup dan terdapat 11 orang ibu (14,3%) dengan kategori pengetahuan yang kurang. Hal ini menunjukkan bahwa

rata-rata pengetahuan ibu tentang kelebihan makanan pendamping ASI buatan Sendiri berada pada kategori cukup.

Faktor yang mempengaruhi pengetahuan seseorang yaitu pendidikan, umur, kebudayaan, minat dan pengalaman. Informasi yang diperoleh baik dari pendidikan formal maupun non formal juga dapat memberikan pengaruh sehingga dapat mengasilkan perubahan pada pengetahuan seseorang. Semakin majunya teknologi yang tersedia seperti media massa yang dapat memberikan pengaruh terhadap pengetahuan seseorang. Dari hasil penelitian di atas dapat disimpulkan bahwa hal-hal yang mempengaruhi pengetahuan ibu tentang makanan pendamping ASI salah satunya yaitu minat baca ibu yang kurang dan kurangnya mencari sumber informasi yang sehingga dapat mempengaruhi pengetahuan ibu. Informasi dapat diperoleh melalui media massa, seperti tv, surat kabar, majalah dan ikut serta dalam penyuluhan yang biasa dilakukan oleh posyandu dan tempat pelayanan kesehatan di sekitar tempat tinggal.

Penelitian ini sesuai dengan penelitian yang dilakukan oleh Nurjanah tahun 2015 yaitu didapatkan hampir seluruh ibu berumur 26 –30 tahun. Di mana pada usia tersebut terbentuk usia dewasa. Apabila umur bertambah maka akan lebih banyak informasi yang didapat serta pengalaman yang didapat juga lebih banyak. Namun pada kenyataannya banyak yang memiliki pengetahuan kurang. Hal itu disebabkan karena tidak diimbangi dengan media informasi yang didapat (Nurjanah, 2015).

MP-ASI lokal tersebut memiliki beberapa dampak positif, antara lain: Ibu lebih memahami dan lebih terampil dalam membuat MP ASI dari bahan pangan lokal sesuai dengan kebiasaan dan aspek social budaya setempat sehingga ibu dapat melanjutkan pemberian MP ASI lokal secara mandiri, Meningkatkan partisipasi dan pemberdayaan masyarakat serta memperkuat kelembagaan, seperti PKK dan Posyandu, Memiliki potensi meningkatkan pendapatan masyarakat melalui penjualan hasil pertanian, Sebagai sarana dalam pendidikan dan penyuluhan gizi (yuliarti, 2010). Dan juga penelitian yang dilakukan oleh Ikhwan yang berjudul Pemberian ASI Eksklusif dan Makanan Pendamping ASI Berhubungan dengan Status Gizi Balita usia 12-24 Bulan menunjukkan sebagian besar ibu yang memberikan makanan pendamping ASI hasil olahan sendiri memiliki balita dengan status gizi baik (83%) (Ikhwan, 2015).

4. Pengetahuan Ibu tentang kekurangan makanan pendamping ASI Buatan Sendiri

Berdasarkan tabel 4.7 di atas menunjukkan bahwa dari 77 responden terdapat 29 ibu (37,6%) yang memiliki pengetahuan dalam kategori baik, 33 ibu (42,8%) dengan kategori pengetahuan dalam kategori cukup dan terdapat 15 orang ibu (19,5%) dengan kategori pengetahuan yang kurang. Hal ini menunjukkan bahwa rata-rata pengetahuan ibu tentang kekurangan makanan pendamping ASI buatan Sendiri berada pada kategori cukup.

Faktor lain yang mempengaruhi yaitu lingkungan, lingkungan adalah segala sesuatu yang ada di sekitar individu, baik lingkungan fisik, biologis, maupun sosial. Lingkungan berpengaruh terhadap proses masuknya pengetahuan ke dalam

individu yang berada dalam lingkungan tersebut. Budaya dilingkungan setempat terlebih di era sekarang semakin banyaknya produk-produk MP-ASI siap saji atau pabrikan dipasaran sehingga masyarakat lebih memilih MP-ASI tersebut karena alasan praktis sedangkan MP-ASI buatan sendiri semakin ditinggalkan dan semakin berkurang ibu yang ingin membuatnya.

Dengan demikian penelitian tentang kekurangan makanan pendamping ASI buatan sendiri dalam kategori cukup dapat dipengaruhi oleh lingkungan tempat tinggal seseorang dan juga pengalaman yang dimilikinya, serta pentingnya minat baca ibu untuk memperoleh informasi sendiri.

Kekurangan dari makanan pendamping ASI yang dibuat sendiri adalah ibu harus menyediakan banyak waktu untuk mempersiapkan bahan-bahan dan memasaknya. Berbeda dengan bubur instan yang siap disajikan dalam waktu singkat. Selain itu ibu juga harus memperhatikan jumlah gizi yang dibutuhkan oleh bayi.

Akan tetapi hal ini dapat berpengaruh pada status gizi bayi, ibu yang membuat makanan pendamping sendiri memiliki bayi status gizi bayi yang lebih baik. Seperti penelitian yang dilakukan oleh Lestari dengan judul Hubungan Pemberian Makanan Pendamping Asi (MP-ASI) dengan Status Gizi Anak Usia 1-3 Tahun di Kota Padang Tahun 2012 dijelaskan 42% anak yang diberi MP-ASI pabrik memiliki status gizi lebih baik dibandingkan dengan MP-ASI *home made* (10%). Sebagian besar responden memberikan bubur atau biskuit susu sebagai MP-ASI pertama kali dan sebagian lagi sudah memberikan pisang lumat. Dari hasil

analisis statistik dengan *Mann Whitney test* didapatkan tidak ada hubungan yang bermakna antara jenis MP-ASI dengan status gizi pada anak $p = 0,456$ ($p > 0,05$). Hal ini menunjukkan antara MP-ASI pabrik dan MP-ASI *home made* atau buatan sendiri memiliki manfaat yang sama selagi diberikan dalam jumlah yang cukup dan relatif bermutu (Lestari, 2012).

5. Pengetahuan ibu tentang cara membuat makanan pendamping ASI Buatan Sendiri

Berdasarkan tabel 4.8 di atas menunjukkan bahwa dari 77 responden terdapat 37 ibu (48,1%) yang memiliki pengetahuan dalam kategori baik, 33 ibu (42,8%) dengan kategori pengetahuan dalam kategori cukup dan terdapat 7 orang ibu (9,1%) dengan kategori pengetahuan yang kurang. Hal ini menunjukkan bahwa rata-rata pengetahuan ibu tentang cara membuat makanan pendamping ASI buatan Sendiri berada pada kategori baik.

Salah satu faktor yang mempengaruhi yaitu pengalaman, menurut Erfandi (2009) pengalaman sebagai sumber pengetahuan adalah suatu cara untuk memperoleh kebenaran pengetahuan dengan cara mengulang kembali pengetahuan yang diperoleh dalam memecahkan masalah yang dihadapi masa lalu. Pengalaman belajar dalam bekerja yang dikembangkan memberikan pengetahuan dan keterampilan professional serta pengalaman belajar selama bekerja akan dapat mengembangkan kemampuan mengambil keputusan yang merupakan manifestasi dari keterpaduan menalar secara ilmiah dan etik yang bertolak dari masalah nyata dalam bidang kerjanya. Dalam hal ini pengetahuan ibu tentang cara membuat makanan pendamping ASI dalam kategori baik, dapat

diperoleh dari pengalaman memasak ibu sehari-hari yang tidak jauh berbeda dengan cara membuat makanan pendamping ASI untuk bayinya.

Pentingnya seorang ibu mengetahui cara membuat makanan pendamping ASI sendiri di rumah, hal ini akan mempermudah seorang ibu untuk mengetahui makanan yang terbaik untuk bayinya. Dalam penelitian ini terdapat 7 orang atau 9,1% yang berpengetahuan kurang. Perlunya pengetahuan yang lebih dari berbagai pihak, misalnya tenaga kesehatan maupun pemerintah untuk melakukan penyuluhan tentang cara membuat makanan pendamping ASI yang dibuat sendiri. Terlebih lagi di era modern ini sudah banyak media yang bisa digunakan untuk belajar tinggal bagaimana cara kita mengarahkan atau menggunakan teknologi tersebut.

Sayuran serta buah-buahan organik hasil perkebunan lokal adalah pilihan yang terbaik, karena aman dari resiko tercemar pestisida dan juga lebih segar. Jika hasil perkebunan organik tidak tersedia atau terlalu mahal, maka yang biasa pun tidak mengapa, asalkan Anda mencucinya dengan baik, serta untuk buah-buahan, sebaiknya Anda mengupas kulitnya, untuk mengurangi resiko cemaran pestisida. Alternatif lain adalah membeli buah atau sayuran yang dibekukan (*frozen fruits and vegetables*) (Tips Bayi, 2016).

Awal pemberian MPASI 6 bulan harus mempersiapkan tekstur dan kandungan nutrisi. Pastikan bahwa MPASI yang diberikan mengandung sumber energi tinggi, protein dan lemak. Kandungan ini sangat penting bagi bayi karena mereka bergerak lebih aktif dari biasanya. Pada pengenalan MPASI, berikan

makanan yang variatif, seperti karbohidrat, protein nabati (kacang-kacangan), protein hewani, sayuran, buah dan sumber lemak tambahan. Keberagaman makanan sangat penting untuk memebuhi kebutuhan gizi sikecil karena tidak ada satu jenis makanan yang mampu memenuhi gizi sikecil sepenuhnya. Untuk memberikan gizi seimbang, anda bisa mengenalkan jenis gizi tertentu secara bertahap (zonamama, 2015).

MP-ASI yang diberikan kepada bayi harus diperhatikan bukan saja kandungan gizi tetapi juga frekuensinya. Dengan waktu dan cara pemberian yang tepat diharapkan MP-ASI dapat mengoptimalkan tumbuh kembang bayi. Selain itu pemberian MP-ASI yang berlebihan dapat menyebabkan obesitas yang dapat berdampak buruk bagi bayi, akan tetapi pemberian makan tidak sesuai dengan frekuensi seharusnya atau kurang dalam sehari akan menyebabkan anak kekurangan gizi (Taif, 2012).

BAB V

PENUTUP

A. Kesimpulan

Berdasarkan hasil penelitian yang diperoleh tentang “Gambaran Pengetahuan Ibu tentang Makanan Pendamping ASI Buatan Sendiri di Kelurahan Samata, Kabupaten Gowa tahun 2016”, maka dapat disimpulkan sebagai berikut:

1. Pengetahuan Ibu tentang Pengertian MP-ASI terdapat 46 ibu (59,7%) yang memiliki pengetahuan dalam kategori baik, 22 ibu (28,6%) dengan kategori pengetahuan dalam kategori cukup dan terdapat 9 orang ibu (11,7%) dengan kategori pengetahuan yang kurang.
2. Pengetahuan ibu tentang kelebihan MP-ASI buatan sendiri terdapat 30 ibu (38,9%) yang memiliki pengetahuan dalam kategori baik, 36 ibu (46,7%) dengan kategori pengetahuan dalam kategori cukup dan terdapat 11 orang ibu (14,3%) dengan kategori pengetahuan yang kurang.
3. Pengetahuan ibu tentang kekurangan MP-ASI Buatan sendiri terdapat 29 ibu (37,6%) yang memiliki pengetahuan dalam kategori baik, 33 ibu (42,8%) dengan kategori pengetahuan dalam kategori cukup dan terdapat 15 orang ibu (19,5%) dengan kategori pengetahuan yang kurang.
4. Pengetahuan ibu tentang cara membuat MP-ASI buatan sendiri terdapat 37 ibu (48,1%) yang memiliki pengetahuan dalam kategori baik, 33 ibu (42,8%) dengan kategori pengetahuan dalam kategori cukup dan terdapat 7 orang ibu (9,1%) dengan kategori pengetahuan yang kurang.

5. Meskipun dari hasil penelitian yang dilakukan rata-rata dalam kategori pengetahuan yang cukup tapi masih perlu meningkatkan terutama masih ada beberapa responden yang memiliki pengetahuan yang masih kurang. Bagi pihak ibu dengan anak balita hendaknya memperhatikan tentang tata cara pemberian MP-ASI baik umur, jenis, frekuensi, awal pemberian, MP-ASI supaya dapat memberikan perbaikan gizi bagi anak balita dan bagi petugas kesehatan hendaknya melakukan penyuluhan kesehatan tentang cara pemberian MP-ASI yang baik.

B. Saran

Berdasarkan kesimpulan dari hasil penelitian di atas, maka disarankan hal-hal sebagai berikut:

1. Saran penulis yaitu agar para ibu lebih memperhatikan makanan pada anaknya terutama yang masih berumur 6-24 bulan agar asupan nutrisi tetap terjaga dan status gizinya baik. Para ibu dapat mencari informasi tentang makanan pendamping ASI melalui media massa, mengikuti penyuluhan-penyuluhan yang biasa diadakan oleh puskesmas dan posyandu di sekitar lingkungan tempat tinggal.
2. Untuk peneliti selanjutnya dapat melanjutkan penelitian ini dengan metode penelitian yang berbeda, lebih memperbanyak jumlah populasi dan sampel sehingga dapat diperoleh hasil yang lebih baik.

DAFTAR PUSTAKA

- Anggareni, Dewi. *Fast Food for Baby 6-24 bulan*. Jakarta Selatan: Tugu Publisher. 2011.
- Asriati. *Gambaran Pengetahuan Ibu tentang Makanan Pendamping ASI di RB Mattiro Baji*, Gowa. Karya Tulis Ilmiah. 2013.
- Aurelia, Evanti. *Super Mother*. Klaten: Trimedia Pustaka. 2013.
- Aprilia, Gita. *Hubungan Tingkat Pengetahuan Ibu tentang ASI Eksklusif dengan Pemberian ASI Eksklusif di Desa Harjobinangun Purworejo tahun 2011*. Jurnal kebidanan.
- Departemen Agama RI, *al-Qur'an dan terjemahnya*. Jakarta: CV Darus Sunnah. 2002.
- Erfandi. Pengetahuan Dan Faktor-Faktor Yang Mempengaruhi. Diunduh di http://www.Pengetahuan Dan Faktor-Faktor Yang Mempengaruhi _PRO HEALTH, for better life.htm. (13 oktober 2016)
- H, Arini. *Mengapa Seorang Ibu Harus Menyusui?*. Jogjakarta: Flash Books. 2012.
- Hakim, Muhammad Akmal. *Pemberian MP-ASI dan Status Gizi Bayi Usia 6-24 bulan Berdasarkan Indeks BB/U di Desa Ban Kecamatan Kubu tahun 2014*. Karya Tulis Ilmiah.
- Ibnu Katsir. *Tafsir Ibnu Katsir jilid 1 (Al-Fatihah-Al-Baqarah) 2015*. Diunduh di <http://www.tafsirqu.com>. (20 Juni 2016).
- Ikhwan, Yulita Erika dkk. *Pemberian ASI Eksklusif dan Makanan Pendamping ASI Berhubungan dengan Status Gizi Balita usia 12-24 Bulan*. Jurnal Ilmu dan Teknologi Kesehatan. 2015
- Kementerian Kesehatan RI. *Profil Kesehatan Indonesia*. Jakarta: Pusat data dan informasi Kementerian Kesehatan RI. 2013.
- Kementerian Kesehatan RI. *Data dan Informasi Kesehatan Provinsi Sulawesi Selatan*. Jakarta: pusat data dan informasi kementerian kesehatan RI. 2012.
- Lestari, Mahaputri Ulva. Hubungan Pemberian Makanan Pendamping ASI dengan Status Gizi Anak Usia 1-3 tahun di Kota Padang tahun 2012. Diunduh di <http://jurnal.fk.unand.ac.id> (09 Maret 2016).

- Maryunani, Anik. *Inisiasi Menyusu Dini, ASI eksklusif dan Manajemen Laktasi*. DKI Jakarta: CV. Trans Info Media. 2012.
- Mufida, dkk. *Prinsip Dasar MPASI Untuk Bayi Usia 6-24 Bulan Jurnal Pangan dan Agroindustri Vol. 3 No 4*. Tahun 2015.
- Notoatmodjo, Soekidjo. *Kesehatan Masyarakat Ilmu dan Seni*. Edisi Revisi. Jakarta: Rineka Cipta: 2011.
- Nugroho, Taufan dkk. *Buku Ajar Asuhan Kebidanan Nifas (Askeb 3)*. Yogyakarta: Nuha Medika. 2014.
- Nurjanah, Ike. *Tingkat Pengetahuan Ibu Tentang Pemberian Makanan Pendamping ASI di PKD Ngudi Waras Plupuh Sragen tahun 2015*. Karya tulis ilmiah
- Nurlinda, Andi. *Gizi dalam Siklus Daur Kehidupan seri Baduta (untuk anak 1-2 tahun)*. Yogyakarta: CV Andi Offset. 2013.
- Nursalam, *Konsep dan Penerapan Metodologi Penelitian Ilmu Keperawatan*. Surabaya: Salemba Medika. 2008.
- Nuryani. MPASI Organik Lokal, Inovasi Baru Kalbe Nutritions. Diunduh di <http://www.pikiran-rakyat.com/ekonomi/2015/08/25/339795/mpasi-organik-lokal-inovasi-baru-kalbe-nutritions>. (13 oktober 2016).
- Pemerintah Kabupaten Gowa, Laporan Kinerja Pemkab Gowa tahun 2014. Diunduh di <http://gowakab.co.id> (30 Juni 2016).
- Prasetyo, Dwi Sunar. *Buku Pintar ASI Eksklusif*. Jogjakarta: DIVA press. 2009.
- Prawitasari, Titis. *Kandungan Zat Besi Pada Produk Makanan Bayi Siap Saji*. Jakarta : Sari Pediatri. 2012.
- Ratnaningsih, Ester. *Hubungan Pemberian ASI Eksklusif dan Makanan Pendamping ASI terhadap Status Gizi Bayi 6-12 bulan 2012*.
- Riksani, Ria. *Keajaiban ASI (Air Susu Ibu)*. Jakarta Timur: Dunia Sehat. 2012.
- Setiawan, Ari dkk. *Metodologi Penelitian Kebidanan*. Yogyakarta: Nuha Medika. 2011.
- Shihab, M Quraish. *Tafsir Al-Mishbah*. Jakarta: Lentera Hati. 2002.
- Sugiono. *Metodologi Penelitian Pendidikan*. Bandung:Alfabeta. 2015

- Sukanda, Mini. MPASI Organik Lokal Pertama dari Milna. Diunduh di <http://momdadi.com/momdadi/mpasi-organik-lokal-pertama-dari-milna/>. (13 oktober 2016).
- Tips Bayi. Makanan Pertama Bayi 6 Bulan-persiapan. Diunduh di [http://TipsBayi.com/Makanan Pertama Bayi 6 Bulan – Persiapan TipsBayi.com - Perawatan Bayi, Makanan Bayi.htm](http://TipsBayi.com/Makanan_Pertama_Bayi_6_Bulan_-_Persiapan_TipsBayi.com_-_Perawatan_Bayi,_Makanan_Bayi.htm) (7 november 2016).
- Yuliarti, Nurheti. *Keajaiban ASI Makanan Terbaik untuk Kecerdasan dan Kelincahan si kecil*. Yogyakarta: ANDI Yogyakarta. 2010.
- Westcott, Patsy. *Makanan Sehat untuk Bayi dan Balita Edisi Revisi*. Jakarta: Dian Rakyat. 2008.
- Zonamama. Kumpulan Resep MPASI 6 bulan Sehat & Mudah 2015. Diunduh di <http://zonamama.com/kumpulan-resep-mpasi-6-bulan-sehat-mudah/> (7 november 2016).



UNIVERSITAS ISLAM NEGERI
ALAUDDIN
M A K A S S A R

Kuesioner penelitian

Gambaran Pengetahuan Ibu tentang Makanan Pendamping ASI Buatan Sendiri

Di Kelurahan Samata, Gowa tahun 2016

- No. :
- Nama :
- Umur :
- Pendidikan :
- Umur bayi ibu :

Berilah tanda (√) pada jawaban yang benar

| Pernyataan | Benar | Salah |
|---|-------|-------|
| Pengertian MP-ASI | | |
| 1. Makanan pendamping ASI (MP-ASI) adalah makanan atau minuman yang mengandung gizi, diberikan pada bayi dan atau anak untuk memenuhi kebutuhannya. | | |
| 2. MP-ASI merupakan makanan untuk mencukupi 100% kebutuhan bayi. | | |
| 3. MP-ASI diberikan pada usia 6 bulan. | | |
| 4. Makanan pendamping ASI yang pertama teksturnya harus lunak atau halus. | | |
| 5. Pemberian MP-ASI yang cukup maka pertumbuhan fisik dan perkembangan kecerdasan bayi dapat bertambah pesat. | | |
| 6. Setelah pemberian MP-ASI maka ASI tidak lagi di berikan. | | |

| | | |
|--|--|--|
| 7. Pemberian MP-ASI sampai usia bayi 12 bulan. | | |
| 8. MP-ASI yang dibuat di rumah sendiri biasa juga disebut MP-ASI lokal. | | |
| 9. Tubuh bayi belum siap menerima makanan dalam bentuk padat sebelum usia 6 bulan. | | |
| 10. Makanan pendamping ASI adalah makanan atau minuman yang mengandung gizi. | | |
| Kelebihan MP-ASI buatan sendiri. | | |
| 11. Keuntungan dari MP-ASI yang dibuat sendiri Ibu lebih memahami dan lebih terampil dalam membuat MP ASI dari bahan pangan lokal. | | |
| 12. Keuntungan dari makanan pendamping ASI adalah ibu benar-benar tahu makanan apa yang masuk ke dalam bayi | | |
| 13. Makanan pendamping ASI yang dibuat sendiri lebih ekonomis | | |
| 14. Manfaat berikutnya adalah ibu bisa membiasakan si kecil untuk makan makanan yang sama dengan anggota keluarga yang lain, hanya saja dalam bentuk yang lebih halus. | | |
| 15. Dengan membuat MP-ASI sendiri ibu lebih memahami dan lebih terampil dalam mengolah bahan pangan yang terbaik untuk makanan bayi ibu. | | |
| 16. Pemberian MP-ASI buatan sendiri lebih susah di dapatkan daripada MP-ASI pabrikan. | | |
| 17. MP-ASI buatan sendiri harganya lebih terjangkau. | | |

| | | |
|--|--|--|
| 18. Makanan yang ibu buat sendiri bebas dari kuman penyakit, pengawet, pewarna dan racun | | |
| 19. Dengan membuat MP-ASI buatan sendiri ibu dapat memberikan kreasi sesuai keinginan ibu. | | |
| 20. Bahan dalam pembuatan MP-ASI sendiri tidak mudah dijangkau dan harganya mahal. | | |
| Kekurangan MP-ASI buatan sendiri. | | |
| 21. Kekurangan dari makanan pendamping ASI yang dibuat sendiri adalah ibu harus menyediakan banyak waktu untuk mempersiapkan bahan-bahan dan memasaknya. | | |
| 22. kekurangan dari makanan pendamping ASI yang dibuat sendiri tidak cepat basi | | |
| 23. Kekurangan dari MP-ASI yang ibu buat secara langsung yaitu kemungkinan ada bahan pengawet atau pemanis buatan yang terkandung di dalamnya. | | |
| 24. Kekurangan dari MP-ASI buatan sendiri yaitu ibu tidak memiliki waktu yang lebih untuk membuatnya. | | |
| 25. MP-ASI buatan sendiri proses pembuatannya lebih mudah dibandingkan yang dibeli secara langsung. | | |
| 26. Kekurangan lainnya MP-ASI yang dibuat sendiri harus halus dan lumak. | | |
| 27. MP-ASI pabrikan lebih praktis dibanding yang dibuat sendiri. | | |
| 28. MP-ASI buatan sendiri harus dipanaskan terlebih | | |

| | | |
|--|--|--|
| dahulu sebelum diberikan kepada bayi. | | |
| 29. MP-ASI buatan sendiri bisa dibuat banyak karena tidak cepat basi. | | |
| 30. MP-ASI buatan sendiri bahan makanannya mudah dijangkau tetapi cara pembuatannya cukup lama. | | |
| Cara membuat MP-ASI buatan sendiri | | |
| 31. Makanan pertama yang cocok untuk bayi yaitu Sayur dan buah yang dilembutkan | | |
| 32. Sebelum memasak makanan bayi sayur dan buah harus di cuci bersih . | | |
| 33. makanan pendamping ASI tidak harus di masak sampai lembut dan halus. | | |
| 34. Yang harus diperhatikan yaitu kebersihan makanan sebelum diberikan kepada bayi | | |
| 35. Cicipi terlebih dahulu makanan sebelum diberikan kepada bayi | | |
| 36. Makanan padat pertamanya berupa makanan campuran yang diolah menjadi makanan lembut dan agak cair | | |
| 37. Membuat makanan pendamping ASI sebaiknya porsi nya sedikit-sedikit karena pada tahap ini bayi baru diperkenalkan. | | |
| 38. Cara membuat makanan bayi dapat dilakukan dengan cara Merebus dan mengukus | | |
| 39. Sebelum dimasak cuci semua buah dan sayuran, lau kupas dan buang semua biji atau bagian yang berserat dan potonglah kecil-kecil. | | |

| | | |
|--|--|--|
| 40. Setelah dimasak makanan tidak perlu lagi dihaluskan. | | |
|--|--|--|



UNIVERSITAS ISLAM NEGERI
ALAUDDIN
M A K A S S A R

| | | | | | | | | | | | | | | | | | | | | | | | | | | | | | | | | | | | | | | |
|----|-------|----|----------|-----|----------|---|---|---|---|---|---|---|---|---|---|----|--------|--------|------|---|---|---|---|---|---|---|---|---|---|----|-------|----|------|---|---|---|---|---|
| 68 | Ny B | 22 | makassar | SMA | 20 bulan | 1 | 1 | 0 | 1 | 1 | 1 | 1 | 1 | 1 | 1 | 1 | 9 | 90 | baik | 1 | 1 | 0 | 0 | 1 | 1 | 1 | 1 | 1 | 1 | 1 | 8 | 80 | baik | 1 | 1 | 1 | 0 | 0 |
| 69 | Ny ST | 29 | makassar | SD | 12 bulan | 1 | 1 | 1 | 0 | 0 | 0 | 0 | 1 | 1 | 5 | 50 | kurang | 1 | 1 | 0 | 0 | 0 | 1 | 1 | 1 | 1 | 1 | 1 | 7 | 70 | cukup | 0 | 1 | 1 | 1 | 1 | | |
| 70 | Ny L | 20 | bugis | SD | 11 bulan | 1 | 0 | 1 | 1 | 1 | 1 | 0 | 0 | 0 | 1 | 6 | 60 | cukup | 1 | 1 | 1 | 1 | 1 | 0 | 0 | 0 | 1 | 1 | 7 | 70 | cukup | 1 | 0 | 1 | 1 | 1 | | |
| 71 | Ny I | 34 | bugis | SMA | 12 bulan | 1 | 0 | 1 | 1 | 1 | 1 | 1 | 1 | 0 | 0 | 7 | 70 | cukup | 1 | 1 | 1 | 1 | 0 | 0 | 1 | 1 | 1 | 1 | 8 | 80 | baik | 1 | 1 | 1 | 1 | 1 | | |
| 72 | NyA | 37 | makassar | SMP | 6 bulan | 1 | 1 | 0 | 0 | 1 | 1 | 1 | 0 | 0 | 0 | 5 | 50 | kurang | 1 | 1 | 1 | 1 | 0 | 0 | 0 | 1 | 1 | 1 | 7 | 70 | cukup | 1 | 1 | 0 | 1 | 1 | | |
| 73 | Ny N | 20 | bugis | SMA | 13 bulan | 1 | 0 | 0 | 1 | 1 | 1 | 1 | 0 | 1 | 1 | 7 | 70 | cukup | 1 | 1 | 1 | 1 | 0 | 0 | 0 | 1 | 1 | 0 | 6 | 60 | cukup | 1 | 0 | 0 | 1 | 1 | | |
| 74 | Ny E | 22 | makassar | SMA | 6 bulan | 1 | 1 | 1 | 1 | 1 | 1 | 0 | 1 | 1 | 1 | 9 | 90 | baik | 1 | 0 | 0 | 1 | 1 | 1 | 1 | 1 | 1 | 1 | 8 | 80 | baik | 1 | 1 | 1 | 0 | 0 | | |
| 75 | Ny S | 30 | makassar | SMK | 10 bulan | 1 | 1 | 1 | 0 | 1 | 1 | 0 | 0 | 1 | 1 | 7 | 70 | cukup | 1 | 1 | 1 | 0 | 0 | 0 | 1 | 1 | 1 | 1 | 7 | 70 | cukup | 1 | 1 | 0 | 1 | 1 | | |
| 76 | Ny L | 25 | makassar | SMA | 11 bulan | 1 | 1 | 1 | 1 | 1 | 0 | 1 | 1 | 1 | 1 | 9 | 90 | baik | 1 | 0 | 0 | 1 | 1 | 1 | 1 | 1 | 1 | 1 | 8 | 80 | baik | 1 | 1 | 0 | 0 | 1 | | |
| 77 | Ny D | 23 | makassar | SMP | 23 bulan | 1 | 1 | 1 | 1 | 1 | 1 | 0 | 0 | 1 | 1 | 8 | 80 | baik | 1 | 0 | 0 | 1 | 1 | 1 | 0 | 1 | 1 | 1 | 7 | 70 | cukup | 0 | 1 | 1 | 1 | 1 | | |



| 26 | 27 | 28 | 29 | 30 | S=R | % | ket. | 31 | 32 | 33 | 34 | 35 | 36 | 37 | 38 | 39 | 40 | S=R | % | ket. |
|----|----|----|----|----|-----|----|--------|----|----|----|----|----|----|----|----|----|----|-----|----|--------|
| 0 | 0 | 1 | 1 | 1 | 5 | 50 | kurang | 1 | 1 | 1 | 0 | 0 | 1 | 1 | 1 | 1 | 0 | 7 | 70 | cukup |
| 0 | 1 | 1 | 1 | 1 | 6 | 60 | cukup | 1 | 1 | 0 | 0 | 1 | 1 | 1 | 0 | 0 | 0 | 5 | 50 | kurang |
| 1 | 1 | 1 | 1 | 1 | 8 | 80 | baik | 0 | 1 | 0 | 0 | 1 | 0 | 1 | 1 | 1 | 0 | 5 | 50 | kurang |
| 0 | 0 | 1 | 1 | 1 | 5 | 50 | kurang | 1 | 1 | 0 | 1 | 1 | 0 | 0 | 1 | 1 | 1 | 7 | 70 | cukup |
| 1 | 0 | 1 | 1 | 0 | 5 | 50 | kurang | 1 | 0 | 0 | 1 | 1 | 0 | 1 | 0 | 1 | 0 | 5 | 50 | kurang |
| 1 | 1 | 0 | 0 | 1 | 7 | 70 | cukup | 1 | 1 | 1 | 0 | 1 | 1 | 1 | 1 | 0 | 1 | 8 | 80 | baik |
| 0 | 0 | 1 | 1 | 0 | 5 | 50 | kurang | 1 | 0 | 1 | 1 | 1 | 1 | 0 | 0 | 1 | 1 | 7 | 70 | cukup |
| 0 | 1 | 1 | 1 | 1 | 7 | 70 | cukup | 0 | 1 | 0 | 0 | 0 | 1 | 1 | 1 | 1 | 1 | 6 | 60 | cukup |
| 0 | 0 | 1 | 1 | 0 | 4 | 40 | kurang | 1 | 1 | 1 | 1 | 1 | 1 | 1 | 1 | 0 | 1 | 9 | 90 | baik |
| 0 | 1 | 1 | 1 | 1 | 8 | 70 | cukup | 1 | 1 | 1 | 1 | 1 | 0 | 0 | 0 | 0 | 1 | 6 | 60 | cukup |
| 1 | 1 | 1 | 1 | 1 | 8 | 80 | baik | 0 | 1 | 1 | 1 | 1 | 1 | 1 | 0 | 1 | 1 | 8 | 80 | baik |
| 0 | 0 | 0 | 1 | 0 | 5 | 50 | kurang | 0 | 0 | 0 | 1 | 1 | 1 | 1 | 1 | 1 | 0 | 6 | 60 | cukup |
| 0 | 0 | 1 | 1 | 1 | 7 | 70 | cukup | 1 | 1 | 1 | 0 | 0 | 1 | 0 | 1 | 1 | 1 | 7 | 70 | cukup |
| 0 | 0 | 1 | 1 | 0 | 5 | 50 | kurang | 1 | 1 | 1 | 1 | 1 | 0 | 0 | 0 | 0 | 1 | 6 | 60 | cukup |
| 1 | 1 | 1 | 1 | 1 | 8 | 80 | baik | 1 | 1 | 1 | 0 | 0 | 0 | 0 | 1 | 0 | 1 | 5 | 50 | kurang |
| 1 | 1 | 0 | 1 | 1 | 7 | 70 | cukup | 0 | 0 | 0 | 1 | 1 | 1 | 1 | 1 | 1 | 1 | 7 | 70 | cukup |
| 0 | 1 | 1 | 1 | 1 | 7 | 70 | cukup | 1 | 1 | 0 | 1 | 1 | 1 | 0 | 0 | 1 | 1 | 7 | 70 | cukup |
| 1 | 1 | 0 | 1 | 1 | 9 | 90 | baik | 1 | 1 | 1 | 1 | 1 | 1 | 1 | 0 | 0 | 1 | 8 | 80 | baik |
| 0 | 0 | 1 | 1 | 0 | 5 | 50 | kurang | 1 | 1 | 1 | 0 | 1 | 1 | 1 | 1 | 0 | 1 | 8 | 80 | baik |
| 1 | 1 | 1 | 1 | 1 | 9 | 90 | baik | 1 | 1 | 0 | 1 | 1 | 1 | 1 | 1 | 1 | 1 | 9 | 90 | baik |
| 1 | 0 | 0 | 1 | 1 | 5 | 50 | kurang | 1 | 1 | 0 | 1 | 1 | 0 | 0 | 1 | 1 | 1 | 7 | 70 | cukup |
| 1 | 0 | 0 | 1 | 1 | 6 | 60 | cukup | 1 | 0 | 1 | 0 | 1 | 1 | 0 | 1 | 1 | 1 | 7 | 70 | cukup |
| 0 | 0 | 0 | 0 | 1 | 4 | 40 | kurang | 1 | 1 | 0 | 1 | 1 | 1 | 0 | 1 | 1 | 1 | 8 | 80 | baik |
| 1 | 0 | 0 | 0 | 1 | 6 | 60 | cukup | 0 | 1 | 0 | 1 | 1 | 1 | 1 | 1 | 1 | 1 | 8 | 80 | baik |
| 1 | 0 | 0 | 1 | 1 | 9 | 70 | cukup | 1 | 1 | 1 | 1 | 1 | 1 | 0 | 1 | 1 | 0 | 8 | 80 | baik |
| 1 | 1 | 0 | 1 | 1 | 9 | 90 | baik | 1 | 1 | 1 | 1 | 1 | 1 | 1 | 0 | 0 | 1 | 8 | 80 | baik |
| 1 | 1 | 0 | 1 | 1 | 9 | 90 | baik | 1 | 1 | 1 | 1 | 1 | 1 | 1 | 0 | 0 | 1 | 8 | 80 | baik |
| 1 | 0 | 0 | 1 | 1 | 7 | 70 | cukup | 1 | 1 | 1 | 1 | 1 | 1 | 1 | 0 | 0 | 1 | 8 | 80 | baik |
| 1 | 1 | 0 | 1 | 0 | 7 | 70 | cukup | 1 | 1 | 0 | 1 | 0 | 1 | 1 | 1 | 1 | 1 | 8 | 80 | baik |
| 1 | 1 | 1 | 1 | 0 | 8 | 80 | baik | 0 | 1 | 0 | 1 | 0 | 0 | 1 | 1 | 1 | 1 | 6 | 60 | cukup |
| 1 | 1 | 0 | 0 | 1 | 5 | 50 | kurang | 1 | 1 | 1 | 0 | 1 | 1 | 1 | 1 | 0 | 1 | 8 | 80 | baik |
| 1 | 1 | 1 | 0 | 1 | 4 | 40 | kurang | 1 | 1 | 1 | 0 | 0 | 0 | 1 | 1 | 1 | 1 | 7 | 70 | cukup |
| 1 | 1 | 1 | 0 | 1 | 9 | 90 | baik | 0 | 1 | 1 | 1 | 0 | 0 | 1 | 0 | 0 | 1 | 5 | 50 | kurang |



| | | | | | | | | | | | | | | | | | | | | |
|---|---|---|---|---|----|-----|--------|---|---|---|---|---|---|---|---|---|---|----|------|--------|
| 0 | 1 | 1 | 0 | 0 | 6 | 60 | cukup | 1 | 1 | 0 | 1 | 1 | 1 | 1 | 1 | 1 | 0 | 8 | 80 | baik |
| 1 | 1 | 1 | 0 | 1 | 8 | 80 | baik | 1 | 1 | 1 | 0 | 1 | 1 | 0 | 0 | 1 | 0 | 6 | 60 | cukup |
| 1 | 1 | 1 | 1 | 0 | 6 | 60 | cukup | 1 | 1 | 1 | 0 | 0 | 1 | 1 | 1 | 1 | 8 | 80 | baik | |
| 1 | 1 | 1 | 1 | 0 | 9 | 90 | baik | 1 | 1 | 1 | 1 | 1 | 0 | 0 | 1 | 1 | 8 | 80 | baik | |
| 0 | 1 | 1 | 1 | 1 | 8 | 80 | baik | 1 | 1 | 1 | 1 | 1 | 1 | 1 | 0 | 0 | 1 | 1 | 80 | baik |
| 0 | 0 | 1 | 0 | 1 | 5 | 50 | kurang | 1 | 0 | 1 | 1 | 1 | 1 | 0 | 0 | 1 | 1 | 7 | 70 | cukup |
| 0 | 1 | 1 | 1 | 1 | 7 | 70 | cukup | 0 | 0 | 1 | 1 | 1 | 1 | 1 | 1 | 0 | 1 | 7 | 70 | cukup |
| 1 | 1 | 1 | 1 | 1 | 8 | 80 | baik | 0 | 1 | 1 | 1 | 1 | 1 | 1 | 1 | 0 | 1 | 8 | 80 | baik |
| 0 | 1 | 1 | 1 | 1 | 7 | 70 | cukup | 1 | 1 | 1 | 0 | 1 | 1 | 1 | 0 | 0 | 1 | 7 | 70 | cukup |
| 1 | 0 | 1 | 1 | 1 | 7 | 70 | cukup | 1 | 1 | 1 | 1 | 1 | 1 | 0 | 1 | 1 | 1 | 9 | 90 | baik |
| 1 | 1 | 0 | 1 | 1 | 8 | 80 | baik | 1 | 1 | 1 | 0 | 1 | 1 | 1 | 1 | 1 | 1 | 9 | 90 | baik |
| 1 | 1 | 0 | 1 | 0 | 7 | 70 | cukup | 1 | 1 | 1 | 1 | 1 | 0 | 1 | 0 | 0 | 1 | 7 | 70 | cukup |
| 1 | 1 | 1 | 1 | 1 | 8 | 80 | baik | 1 | 1 | 1 | 1 | 1 | 0 | 0 | 0 | 1 | 1 | 7 | 70 | cukup |
| 0 | 0 | 1 | 1 | 1 | 5 | 50 | kurang | 1 | 1 | 0 | 0 | 0 | 1 | 1 | 1 | 1 | 1 | 7 | 70 | cukup |
| 1 | 1 | 1 | 1 | 1 | 9 | 90 | baik | 1 | 0 | 0 | 1 | 1 | 1 | 0 | 0 | 1 | 1 | 6 | 60 | cukup |
| 0 | 0 | 1 | 1 | 1 | 8 | 80 | baik | 1 | 1 | 1 | 1 | 1 | 0 | 1 | 1 | 1 | 1 | 9 | 90 | baik |
| 1 | 1 | 1 | 1 | 1 | 10 | 100 | baik | 0 | 0 | 0 | 1 | 0 | 1 | 1 | 1 | 1 | 1 | 6 | 60 | cukup |
| 0 | 0 | 1 | 1 | 1 | 6 | 60 | cukup | 1 | 1 | 1 | 0 | 1 | 1 | 1 | 1 | 1 | 1 | 9 | 90 | baik |
| 1 | 1 | 0 | 1 | 1 | 7 | 70 | cukup | 0 | 1 | 1 | 1 | 1 | 1 | 1 | 0 | 1 | 0 | 7 | 70 | cukup |
| 0 | 1 | 1 | 1 | 1 | 8 | 80 | baik | 1 | 1 | 1 | 0 | 1 | 1 | 1 | 1 | 0 | 1 | 8 | 80 | baik |
| 1 | 1 | 1 | 1 | 1 | 9 | 90 | baik | 1 | 1 | 1 | 1 | 1 | 0 | 0 | 1 | 1 | 1 | 8 | 80 | baik |
| 1 | 0 | 1 | 1 | 1 | 9 | 90 | baik | 1 | 1 | 1 | 0 | 1 | 1 | 1 | 1 | 0 | 0 | 7 | 70 | cukup |
| 0 | 0 | 1 | 1 | 1 | 7 | 70 | cukup | 1 | 1 | 1 | 0 | 0 | 0 | 0 | 1 | 1 | 0 | 5 | 50 | kurang |
| 0 | 1 | 1 | 1 | 1 | 9 | 90 | baik | 1 | 1 | 1 | 0 | 0 | 1 | 1 | 1 | 1 | 1 | 8 | 80 | baik |
| 0 | 1 | 1 | 1 | 1 | 8 | 80 | baik | 1 | 1 | 1 | 0 | 0 | 1 | 1 | 1 | 0 | 1 | 7 | 70 | cukup |
| 0 | 1 | 1 | 1 | 0 | 7 | 70 | cukup | 1 | 1 | 1 | 0 | 0 | 1 | 1 | 1 | 1 | 1 | 8 | 80 | baik |
| 0 | 1 | 1 | 1 | 1 | 8 | 80 | baik | 1 | 1 | 1 | 1 | 1 | 1 | 0 | 1 | 1 | 1 | 9 | 90 | baik |
| 1 | 1 | 1 | 1 | 1 | 10 | 100 | baik | 1 | 1 | 1 | 1 | 1 | 0 | 0 | 1 | 1 | 1 | 8 | 80 | baik |
| 1 | 0 | 0 | 1 | 0 | 7 | 70 | cukup | 0 | 0 | 1 | 1 | 1 | 0 | 1 | 1 | 1 | 1 | 7 | 70 | cukup |
| 0 | 0 | 1 | 1 | 1 | 7 | 70 | cukup | 0 | 1 | 1 | 1 | 1 | 0 | 1 | 1 | 1 | 1 | 8 | 80 | baik |
| 0 | 1 | 1 | 0 | 0 | 6 | 60 | baik | 0 | 0 | 1 | 1 | 1 | 1 | 1 | 1 | 1 | 1 | 8 | 80 | baik |
| 1 | 1 | 1 | 1 | 0 | 8 | 80 | baik | 1 | 0 | 1 | 1 | 1 | 1 | 1 | 1 | 1 | 1 | 9 | 90 | baik |
| 1 | 1 | 0 | 0 | 0 | 7 | 70 | cukup | 1 | 1 | 1 | 0 | 0 | 0 | 0 | 0 | 1 | 1 | 5 | 50 | kurang |
| 1 | 1 | 1 | 1 | 0 | 7 | 70 | cukup | 1 | 1 | 1 | 0 | 1 | 1 | 1 | 0 | 0 | 1 | 7 | 70 | cukup |



| | | | | | | | | | | | | | | | | | | | | |
|---|---|---|---|---|---|----|--------|---|---|---|---|---|---|---|---|---|---|----|-------|-------|
| 1 | 1 | 1 | 1 | 1 | 8 | 80 | baik | 1 | 1 | 1 | 1 | 1 | 1 | 1 | 0 | 0 | 1 | 8 | 80 | baik |
| 0 | 0 | 0 | 0 | 1 | 5 | 50 | kurang | 1 | 1 | 0 | 0 | 1 | 1 | 0 | 1 | 1 | 1 | 7 | 70 | cukup |
| 1 | 0 | 0 | 1 | 1 | 7 | 70 | cukup | 1 | 1 | 0 | 1 | 1 | 1 | 1 | 0 | 1 | 8 | 80 | baik | |
| 1 | 0 | 0 | 0 | 1 | 7 | 70 | cukup | 1 | 1 | 0 | 0 | 0 | 1 | 1 | 1 | 1 | 7 | 70 | cukup | |
| 1 | 1 | 1 | 1 | 1 | 8 | 80 | baik | 1 | 1 | 1 | 0 | 0 | 1 | 1 | 0 | 0 | 1 | 6 | 60 | cukup |
| 1 | 1 | 0 | 1 | 1 | 7 | 70 | cukup | 1 | 1 | 1 | 0 | 1 | 1 | 1 | 1 | 1 | 0 | 8 | 80 | baik |
| 1 | 0 | 1 | 1 | 1 | 7 | 70 | cukup | 1 | 1 | 0 | 1 | 1 | 0 | 0 | 1 | 1 | 1 | 7 | 70 | cukup |
| 1 | 1 | 0 | 1 | 1 | 8 | 80 | baik | 1 | 1 | 1 | 1 | 1 | 1 | 1 | 0 | 0 | 0 | 7 | 70 | cukup |
| 1 | 1 | 0 | 0 | 1 | 6 | 60 | cukup | 1 | 1 | 1 | 1 | 1 | 1 | 1 | 0 | 0 | 1 | 8 | 80 | baik |
| 1 | 0 | 0 | 0 | 1 | 6 | 60 | cukup | 1 | 1 | 1 | 1 | 0 | 0 | 1 | 1 | 1 | 1 | 8 | 80 | baik |



UNIVERSITAS ISLAM NEGERI
ALAUDDIN
 M A K A S S A R



KEMENTERIAN AGAMA
UNIVERSITAS ISLAM NEGERI ALAUDDIN MAKASSAR
FAKULTAS KEDOKTERAN DAN ILMU KESEHATAN

Kampus I : Jl. Sultan Alauddin No. 63 Telp. (0411)864924 Fax. (0411) 864923 Samata-Gowa
Kampus II : Jl. HM. Yasin Limpo No. 36 Telp. (0411)841879 Fax. (0411) 8221400 Samata-Gowa

Nomor : FKIK/PP.00.9/2016

Makassar, 9 Mei 2016

Lamp :-

Hal : **Permohonan Izin Pengambilan Data**

Kepada Yth.
Kelurahan Samata
di-

Gowa

Dengan Hormat,

Sehubungan dengan penyusunan Proposal Karya Tulis Ilmiah mahasiswa Jurusan Kebidanan Semester VI (Enam) Fakultas Kedokteran dan Ilmu Kesehatan Universitas Islam Negeri Alauddin Makassar yang tersebut di bawah ini :

Nama : Erni
NIM : 70400113022
Judul : Gambaran Pengetahuan Ibu Tentang Makanan Pendamping ASI Buatan Sendiri di Kelurahan Samata, Gowa.

maka kami mohon bantuan Bapak/Ibu agar mahasiswa kami tersebut dapat diberikan izin untuk pengambilan data awal dalam penyelesaian proposal Karya Tulis Ilmiah .

Demikian harapan kami, atas bantuan dan kerjasama baiknya disampaikan terima kasih.

Wassalam
Ary Dekan,
Wakil Dekan Bidang Kemahasiswaan



Dr. Mukhtar Lutfi, M.Pd.

Nip. 19640706 199103 1 003

Tembusan:

- Dekan Fakultas Kedokteran dan Ilmu Kesehatan UIN Alauddin Makassar (sebagai laporan)



PEMERINTAH PROVINSI SULAWESI SELATAN
BADAN KOORDINASI PENANAMAN MODAL DAERAH
UNIT PELAKSANA TEKNIS - PELAYANAN PERIZINAN TERPADU
(UPT - P2T)

Nomor : 9715/S.01.P/P2T/07/2016
Lampiran :
Perihal : Izin Penelitian

KepadaYth.
Bupati Gowa

di-

Tempat

Berdasarkan surat Dekan Fak. Kedokteran dan Ilmu Kesehatan UIN Alauddin Makassar Nomor : FKIK/PP.0.9/3728/2016 tanggal 13 Juli 2016 perihal tersebut diatas, mahasiswa/peneliti dibawah ini:

N a m a : ERNI
Nomor Pokok : 7040011322
Program Studi : Kebidanan
Pekerjaan/Lembaga : Mahasiswa(D3)
Alamat : Jl. H. M. Yasin Limpo No. 36, Gowa

Bermaksud untuk melakukan penelitian di daerah/kantor saudara dalam rangka penyusunan Laporan, dengan judul :

" GAMBARAN PENGETAHUAN IBU TENTANG MAKANAN PENDAMPING ASI BUATAN SENDIRI DI KELURAHAN SAMATA GOWA TAHUN 2016 "

Yang akan dilaksanakan dari : Tgl. **19 Juli s/d 19 Agustus 2016**

Sehubungan dengan hal tersebut diatas, pada prinsipnya kami *menyetujui* kegiatan dimaksud dengan ketentuan yang tertera di belakang surat izin penelitian.

Demikian Surat Keterangan ini diberikan agar dipergunakan sebagaimana mestinya.

Diterbitkan di Makassar
Pada tanggal : 19 Juli 2016

A.n. GUBERNUR SULAWESI SELATAN
KEPALA BADAN KOORDINASI PENANAMAN MODAL DAERAH
PROVINSI SULAWESI SELATAN
Selaku Administrator Pelayanan Perizinan Terpadu



A. M. YAMIN, SE., MS.

Pangkat : Pembina Utama Madya
Nip : 19610613 199002 1 002

Tembusan Yth

1. Dekan Fak. Kedokteran dan Ilmu Kesehatan UIN Alauddin Makassar;
2. Pertinggal



PEMERINTAH KABUPATEN GOWA
BADAN KESATUAN BANGSA DAN POLITIK

Jln. Masjid Raya No. 30. Telepon. 884637. Sungguminasa – Gowa

Sungguminasa, 22 Juli 2016

K e p a d a

Nomor : 070/152 /BKB.P/2016

Yth. Camat Somba Opu

Lamp : -

Perihal : Rekomendasi Penelitian

Di-

T e m p a t

Berdasarkan Surat Badan Koordinasi Penanaman Modal Daerah Provinsi Sul-Sel Nomor: 9715/S.01.P/P2T/07/2016 tanggal 19 Juli 2016 tentang Rekomendasi Penelitian.

Dengan ini disampaikan kepada saudara bahwa yang tersebut di bawah ini:

Nama : **Erni**
Tempat/Tanggal Lahir : Bantaeng, 04 Oktober 1994
Jenis kelamin : Perempuan
Pekerjaan : Mahasiswa (D3)
Alamat : Samata Gowa

Bermaksud akan mengadakan Penelitian/Pengumpulan Data dalam rangka penyelesaian Laporan di wilayah/tempat saudara yang berjudul : **"GAMBARAN PENGETAHUAN IBU TENTANG MAKANAN PENDAMPING ASI BUATAN SENDIRI DI KELURAHAN SAMATA GOWA TAHUN 2016"**.

Selama : 19 Juli s/d 19 Agustus 2016
Pengikut : Tidak Ada

Sehubungan dengan hal tersebut di atas, maka pada prinsipnya kami dapat menyetujui kegiatan tersebut dengan ketentuan :

1. Sebelum dan sesudah melaksanakan kegiatan kepada yang bersangkutan harus melapor kepada Bupati Cq. Badan Kesatuan Bangsa dan Politik Kab.Gowa;
2. Penelitian/Pengambilan Data tidak menyimpang dari izin yang diberikan.;
3. Mentaati semua peraturan perundang-undangan yang berlaku dan mengindahkan adat istiadat setempat;
4. Menyerahkan 1 (satu) Eksemplar copy hasil penelitian kepada Bupati Gowa Cq. Kepala Badan Kesatuan Bangsa dan Politik Kab.Gowa.

Demikian disampaikan dan untuk lancarnya pelaksanaan dimaksud diharapkan bantuan seperlunya.

An. BUPATI GOWA
KEPALA BADAN,



KAMALUDDIN SERANG, S.Sos, MM
Pangkat : Pembina Utama Muda
N I P : 19590205 198003 1 013

Tembusan :

1. Bupati Gowa (sebagai laporan);
2. Dekan Fak. Kedokteran dan Ilmu Kesehatan UIN Alauddin Makassar;
3. Yang bersangkutan;
4. Pertinggal,-



PEMERINTAH KABUPATEN GOWA
KECAMATAN SOMBA OPU

Alamat : Jalan Sirajuddin Rani No. 71, Bonto-Bontoa
Kode Pos : 92111

Bonto-Bontoa, 29 Juli 2016

K e p a d a

Nomor : 070/ 32/KSO/VII/2016
Lampiran : -
Perihal : **Rekomendasi Penelitian**

Yth. Lurah Samata
di -
Tempat

Berdasarkan surat Kepala Badan Kesatuan Bangsa dan Politik Kab. Gowa Nomor : 070/1542/BKB.P/2016 tanggal 22 Juli 2016 perihal Rekomendasi Penelitian.

Maka bersama ini kami sampaikan kepada saudara bahwa yang bersangkutan :

Nama : **ERNI**
Tempat/Tgl. Lahir : Bantaeng, 04 Oktober 1994
Jenis Kelamin : Perempuan
Pekerjaan : Mahasiswa Fak. Kedokteran dan Ilmu Kesehatan (D3) UIN Alauddin Makassar
Alamat : Samata Gowa

Bermaksud akan mengadakan Penelitian / Pengumpulan Data dalam rangka penyelesaian Laporan di wilayah / tempat Saudara yang berjudul : **"GAMBARAN PENGETAHUAN IBU TENTANG MAKANAN PENDAMPING ASI BUATAN SENDIRI DI KELURAHAN SAMATA GOWA TAHUN 2016"**.

Selama : 19 Juli s/d 19 Agustus 2016
Pengikut : tidak ada

Demikian untuk dimaklumi dan diketahui seperlunya, atas perhatiannya diucapkan terima kasih.



CAMAT SOMBA OPU,

Drs. ABDULLAH SIRADJUDDIN, M.Si

Pangkat : Pembina Tk. I

N I P : 19711001 199012 1 002

Tembusan :

1. Bapak Bupati Gowa
2. Yang bersangkutan



PEMERINTAH KABUPATEN GOWA
KECAMATAN SOMBA OPU
KELURAHAN SAMATA

Jalan Karaeng Makkawari Nomor 9 Samata - Somba Opu

Samata, 5 Agustus 2016.

Nomor : 070/43/KLS/VIII/2016
Lampiran : ---
Perihal : Rekomendasi Penelitian

K e p a d a
Yth.1. Kepala PUSTU Kel. Samata
2. Ketua POSYANDU se Kelurahan Samata
masing-masing
Di-
Tempat

Berdasarkan Surat Camat Somba Opu Kabupaten Gowa tanggal 29 Juli 2016 Nomor: 070/32/KSOM/II/2016 perihal Rekomendasi Penelitian, Maka bersama ini kami sampaikan kepada saudara bahwa:

Nama : ERNI
Tempat/Tgl Lahir : Bantaeng, 4 Oktober 1994.
Jenis Kelamin : Perempuan.
Pekerjaan : Mahasiswa Fakultas Kedokteran dan Ilmu Kesehatan
(D3) UIN Alauddin Makassar
Alamat : Samata Gowa.

Bermaksud mengadakan penelitian/pengumpulan data di wilayah/tempat Saudara dalam rangka penyelesaian laporan penelitian yang berjudul "GAMBARAN PENGETAHUAN IBU TENTANG MAKANAN PENDAMPING ASI BUATAN SENDIRI DI KELURAHAN SAMATA GOWA TAHUN 2016"

Selama : Satu bulan (19 Juli 2016 s/d 19 Agustus 2016)
Pengkut : Tidak ada

Sehubungan dengan hal tersebut, kiranya dapat diberikan kesempatan dan bantuan dalam pengumpulan data yang dibutuhkan.

Demikian untuk dimaklumi dan diketahui seperlunya, atas perhatiannya diucapkan terima kasih.



LURAH SAMATA

IKBAL, S.Sos.M.Si.

Pangkat : Pembina

Nip. 19691118 199003 1 010

Tembusan disampaikan kepada Yth:

1. Camat Somba Opu di Bonto-Bontoa.
2. Kepala Lingkungan masing-masing di tempat
3. Yang bersangkutan
4. Arsip.

DAFTAR RIWAYAT HIDUP



A. IDENTITAS PEMILIK

Nama : Erni
Nim : 70400113022
T.T.L : Bantaeng, 04 Oktober 2016
Suku : Makassar
Agama : Islam
Alamat : Desa Bonto Majannang, Kec. Sinoa, Bantaeng
Nama Orang Tua : a. Ayah : Basri
b. Ibu : Salma

B. RIWAYAT PENDIDIKAN

1. Tahun 2001-2007 : SD Negeri 37 Pa'rasangan Beru
2. Tahun 2007-2010 : SMP Negeri 4 Bissappu
3. Tahun 2010-2013 : SMA Negeri 1 Bantaeng
4. Tahun 2013-2016 : D3 Kebidanan, Fakultas Kedokteran dan Ilmu Kesehatan, UIN Alauddin Makassar