

**RANCANG BANGUN SISTEM INFORMASI PENGGAJIAN
KARYAWAN PADA KOPERASI ANGING MAMMIRI
MAKASSAR BERBASIS WEB**



SKRIPSI

**Diajukan Untuk Memenuhi Salah Satu Syarat Meraih Gelar
Sarjana Komputer pada Jurusan Sistem Informasi
Fakultas Sains dan Teknologi
UIN Alauddin Makassar**

Oleh:

MUNIARTO
NIM: 60900112043

**FAKULTAS SAINS DAN TEKNOLOGI
UIN ALAUDDIN MAKASSAR
2017**

PERSETUJUAN PEMBIMBING

Pembimbing penulisan skripsi saudara **Muniarto**, NIM: **60900112043**, mahasiswa Jurusan Sistem Informasi pada Fakultas Sains dan Teknologi Universitas Islam Negeri (UIN) Alauddin Makassar, setelah dengan seksama meneliti dan mengoreksi skripsi yang bersangkutan dengan judul, "**Rancang Bangun Sistem Informasi Penggajian Karyawan Pada Koperasi Anging Mamiri Makassar Berbasis Web**", memandang bahwa skripsi tersebut telah memenuhi syarat-syarat ilmiah dan dapat disetujui untuk diajukan kesidang Munaqasyah.

Demikian persetujuan ini diberikan untuk proses selanjutnya.


Makassar, 07 Maret 2017

Pembimbing I



Nur Afif, ST., M.T.
NIP. 19571231 199203 1 002

Pembimbing II



Mega Orina Fitri, ST., M.T.
NIP. 19761212 200501 1 005

PERNYATAAN KEASLIAN SKRIPSI

Saya yang bertandatangan di bawah ini:

Nama : Muniarto

NIM : 60900112043

Tempat/Tgl. Lahir : Palambuta, 27 Februari 1993

Jurusan : Sistem Informasi

Judul Skripsi : Rancang Bangun Sistem Informasi Penggajian Karyawan
Pada Koperasi Anging Mammiri Makassar Berbasis Web

Menyatakan dengan sebenarnya bahwa skripsi yang saya tulis ini benar merupakan hasil karya saya sendiri dan bukan merupakan pengambilalihan tulisan ataupun pikiran orang lain yang saya akui sebagai hasil tulisan atau pikiran sendiri.

Apabila dikemudian hari terbukti atau dapat dibuktikan bahwa skripsi ini hasil jiplakan, maka saya bersedia menerima sanksi atas perbuatan tersebut sesuai ketentuan yang berlaku.

Makassar, 16 Maret 2017

Penulis,

Muniarto



NIM: 60900112043

PENGESAHAN SKRIPSI

Skripsi ini berjudul “Rancang Bangun Sistem Informasi Penggajian Karyawan Pada Koperasi Anging Mammiri Makassar Berbasis Web” yang disusun oleh saudara Muniarto, NIM: 60900112043, Mahasiswa Jurusan Sistem Informasi Universitas Islam Negeri (UIN) Alauddin Makassar, telah diuji dan dipertahankan dalam sidang Munaqasyah yang diselenggarakan pada hari Kamis, 16 Maret 2017 M dinyatakan telah dapat diterima sebagai salah satu syarat untuk memperoleh gelar Sarjana Komputer dalam Jurusan Sistem Informasi dengan beberapa perbaikan.

Makassar, 16 Maret 2017 M

DEWAN PENGUJI

- | | | | | |
|----|---------------|---|------------------------------|---|
| 1. | Ketua | : | Dr. Hj. Wasilah, S.T., M.T. | () |
| 2. | Sekretaris | : | Sri Wahyuni, S.Kom., M.T. | () |
| 3. | Munaqisy I | : | Faisal Akib, S.Kom., M.Kom. | () |
| 4. | Munaqisy II | : | Dr. H. Kamaruddin Tone, M.M. | () |
| 5. | Munaqisy III | : | Dr. M. Thahir Maloko, M.Hi. | () |
| 6. | Pembimbing I | : | Nur Afif, ST., MT. | () |
| 7. | Pembimbing II | : | Mega OrinaFitri, ST., MT. | () |

Diketahui oleh :

Dekan Fakultas Sains dan Teknologi
UIN Alauddin Makassar



Prof. Dr. H. Arifuddin Ahmad, M.Ag.
Nip. 19691205 199303 1 001

KATA PENGANTAR



Tiada kata yang pantas penulis ucapkan selain puji syukur kehadirat Allah swt atas berkat dan Rahmat-Nya sehingga penulis dapat menyelesaikan skripsi ini. Shalawat dan salam tak lupa penulis kirimkan kepada Baginda Rasulullah saw. Yang telah membimbing kita semua. Penulisan skripsi ini bertujuan untuk memenuhi salah satu syarat keserjanaan di UIN Alauddin Makassar Jurusan Sistem Informasi Fakultas Sains dan Teknologi.

Pada kesempatan ini pula penulis ingin mengucapkan terima kasih yang sebesar-besarnya kepada ayahanda Rustam Mile dan ibunda Basmawati tercinta dengan ikhlas memberikan dukungan, baik materi maupun moril sehingga penulis akhirnya dapat menyelesaikan skripsi ini. Tak akan pernah cukup kata untuk mengungkapkan rasa terima kasih ananda buat ayahanda dan ibunda tercinta, begitu pula dengan Saudara-saudara penulis yang selalu memberi dukungan, menghibur, serta memberi motivasi kepada penulis, Baharuddin dan Zulkarnain.

Melalui kesempatan ini, penulis menyampaikan rasa terima kasih yang sebesar-besarnya dan penghargaan yang setinggi-tingginya kepada :

1. Rektor Universitas Islam Negeri (UIN) Alauddin Makassar Prof. Dr. H. Musafir Pababbari, M.Si.
2. Dekan Fakultas Sains dan Teknologi Universitas Islam Negeri (UIN) Alauddin Makassar Prof. Dr. H. Arifuddin Ahmad, M.Ag.
3. Ketua Jurusan dan Sekretaris Jurusan Sistem Informasi, Fakultas Sains dan Teknologi, Universitas Islam Negeri (UIN) Alauddin Makassar Faisal Akib, S.Kom., M.Kom. dan Farida Yusuf, S.Kom., M.T.

4. Pembimbing I Nur Afif, S.T., M.T, Pembimbing II Mega Orina Fitri, ST., MT yang telah membimbing penulis dengan baik.
5. Seluruh dosen, staf dan karyawan Jurusan Sistem Informasi dan Teknik Informatika Fakultas Sains dan Teknologi UIN Alauddin Makassar yang telah banyak memberikan sumbangsi baik tenaga maupun pikiran.
6. Pimpinan Kantor Koperasi Anging Mammiri Makassar yang membantu penulis dalam meneliti serta dengan senang hati meluangkan waktu untuk memberikan data dan masukan untuk kemajuan aplikasi yang dibangun oleh penulis.
7. Seluruh teman-teman Latihan Kader (LK) 2 HMI Jogjakarta yang terus memberikan semangat dan selalu mengingatkan sarjana diwaktu yang tepat.
8. Abang Ibnu Hadjar Yusuf, S.Sos.I., M.I.Kom yang terus memotivasi penulis tentang dunia kampus dan sosial masyarakat.
9. Seluruh teman dan seangkatan 12 Resolusi yang selalu memberikan semangat dan sarannya kepada penulis.
10. Dinda Zahrah Lailah Amiruddin, S.Pd yang selalu memberikan motivasi dalam menyelesaikan skripsi.

Dengan selesainya skripsi ini besar pula harapan penulis semoga skripsi ini mendatangkan manfaat bagi banyak orang sehingga bernilai ibadah disisi Allah swt.

Makassar, 16 Maret 2017

Muniarto

NIM : 60900111023

DAFTAR ISI

PERSETUJUAN PEMBIMBING.....	ii
PERNYATAAN KEASLIAN SKRIPSI.....	iii
PENGESAHAN SKRIPSI	iv
KATA PENGANTAR.....	v
DAFTAR ISI.....	vii
DAFTAR GAMBAR.....	ix
DAFTAR TABEL.....	xi
ABSTRAK.....	xii
BAB I PENDAHULUAN.....	I
A. Latar Belakang Masalah	I
B. Rumusan Masalah.....	6
C. Fokus Penelitian dan Deskripsi Fokus.....	6
D. Kajian Pustaka / Peneliti Terdahulu.....	8
E. Tujuan dan Manfaat Penelitian	10
BAB II TINJAUAN TEORITIS	11
A. Perancangan	11
B. Pembangunan.....	11
C. Sistem Informasi	11
D. Penggajian.....	12
E. Karyawan	12
F. Gaji Pokok.....	12
G. Upah.....	12
H. PHP (Hypertext Preprocessor).....	14
I. MySQL	15
J. Flowmap	16
K. DFD (Data Flow Diagram).....	17
L. ERD (Entity Relationship Diagram).....	18
M. Flowchart	19

BAB III METODE PENELITIAN.....	21
A. Jenis dan Lokasi Penelitian	21
B. Pendekatan Penelitian.....	21
C. Sumber Data Penelitian	21
D. Metode Pengumpulan Data	22
a. Observasi	22
b. Wawancara.....	22
E. Alat dan Bahan Penelitian	22
a. Perangkat Keras.....	22
b. Perangkat Lunak.....	22
F. Teknik Pengolahan dan Analisis Sistem	23
G. Metode dan Perancangan Sistem.....	23
H. Teknik Pengujian Sistem.....	25
I. Rancangan Tabel Uji	25
BAB IV ANALISIS DAN PERANCANGAN SISTEM	27
A. Analisis Sistem yang Sedang Berjalan	27
B. Analisis Sistem yang Diusulkan.....	31
BAB V IMPLEMENTASI DAN PENGUJIAN APLIKASI.....	41
A. Implementasi Aplikasi.....	41
B. Hasil Pengujian Sistem.....	54
BAB VI PENUTUP	70
A. Kesimpulan.....	70
B. Saran	70
DAFTAR PUSTAKA	71

DAFTAR GAMBAR

III. 1. Model Waterfall	24
III. 2. Pengujian Whitebox Login	26
III. 3. Pengujian Whitebox Dashboard.....	27
III. 4. Pengujian Whitebox Data Set	28
III. 5. Pengujian Whitebox Data Karyawan	29
III. 6. Pengujian Whitebox Data Kehadiran.....	30
III. 7. Pengujian Whitebox Data Slip Gaji Karyawan.....	31
IV. 1. Flowmap Sistem yang sedang berjalan.....	27
IV. 2. Flowmap Sistem yang diusulkan	31
IV. 3. Konteks Diagram	32
IV. 4. Diagram Berjenjang	32
IV. 5. DFD	33
IV. 6. ERD	33
IV. 7. Form Login	38
IV. 8. Menu Home	38
IV. 9. Data Set.....	38
IV. 10. Menu Karyawan.....	39
IV. 11. Menu Kehadiran.....	39
IV. 12. Menu Data Pinjaman dan Bonus.....	39
IV. 13. Menu Slip Gaji Karyawan	40
IV. 14. Menu Slip Gaji.....	40
V. 1. Halaman Login Admin.....	41
V. 2. Halaman Laporan Absen Karyawan	41
V. 3. Halaman Set Gaji	42
V. 4. Halaman Menu Utama Admin	42
V. 5. Halaman Menu Data Set	43
V. 6. Halaman Set Jabatan	43
V. 7. Halaman Set Divisi.....	44
V. 8. Halaman Set Ketentuan.....	44
V. 9. Halaman Menu Data Karyawan	45
V. 10. Halaman Menu Kehadiran.....	45

V. 11. Halaman Input Absen Karyawan	46
V. 12. Halaman Data Absensi	46
V. 13. Halaman Data Lembur Karyawan.....	47
V. 14. Halaman Data Pinjaman dan Bonus.....	47
V. 15. Halaman Management Pinjaman	48
V. 16. Halaman Management Bonus	48
V. 17. Halaman Generate Karyawan.....	49
V. 18. Halaman Slip Gaji	49
V. 19. Halaman Login Karyawan	50
V. 20. Halaman Menu Utama Karyawan.....	50
V. 21. Halaman Menu Data Karyawan	51
V. 22. Halaman Menu History Payroll	51
V. 23. Halaman Menu Kehadiran Karyawan.....	52
V. 24. Halaman Input Absen.....	52
V. 25. Halaman Data Rekap Absen	53
V. 26. Halaman Data Lembur	53
V. 27. Flowchart dan Flowgraph Index	62
V. 28. Flowchart dan Flowgraph Menu Data Set	64
V. 29. Flowchart dan Flowgraph Menu Data Karyawan	65
V. 30. Flowchart dan Flowgraph Menu Kehadiran	67
V. 31. Flowchart dan Flowgraph Menu Data Pinjaman dan Bonus	68

DAFTAR TABEL

II. 1. Simbol Flowmap	16
II. 2. Simbol Data Flow Diagram.....	18
II. 3. Simbol Entity Relationship Diagram.....	19
II. 4. Simbol Flowchart	20
III. 1. Pengujian Blackbox	25
IV. 1. Absensi.....	35
IV. 2. Karyawan	35
IV. 3. Pinjaman	36
IV. 4. Gaji.....	37
IV. 5. Bonus	37
V. 1. Pengujian Halaman Utama.....	54
V. 2. Pengujian Halaman Utama.....	56
V. 3. Pengujian Halaman Dashboard	57
V. 4. Pengujian Halaman Set Jabatan	57
V. 5. Pengujian Halaman Set Divisi.....	58
V. 6. Pengujian Halaman Set Ketentuan.....	58
V. 7. Pengujian Halaman Data Karyawan	59
V. 8. Pengujian Halaman Input Absensi	59
V. 9. Pengujian Halaman Data Absensi	59
V. 10. Pengujian Halaman Data Lembur	60
V. 11. Pengujian Halaman Data Pinjaman.....	60
V. 12. Pengujian Halaman Data Bonus.....	60
V. 13. Pengujian Halaman Slip Gaji	61

ABSTRAK

Nama : Muniarto
NIM : 60900112043
Jurusan : Sistem Informasi
Judul : Rancang Bangun Sistem Informasi Penggajian Karyawan
Pada Koperasi Anging Mammiri Makassar Berbasis Web
Pembimbing I : Nur Afif, S.T., M.T.
Pembimbing II : Mega Orina Fitri, S.T., M.T.

Koperasi Anging Mammiri Makassar merupakan lembaga keuangan yang bergerak dibidang simpan pinjam. Permasalahan yang terjadi pada Koperasi tersebut adalah terjadinya kesalahan pada penghitungan gaji karyawan dan penghitungan gaji yang tidak transparan karena karyawan hanya mengetahui gaji totalnya tiap bulan tanpa tahu berapa besar potongan akibat keterlambatan dan ketidakhadirannya selama sebulan. Untuk mengatasi masalah tersebut maka dibutuhkan sistem informasi penggajian karyawan berbasis web. Tujuan dari penelitian ini adalah merancang dan membangun suatu sistem penggajian karyawan pada Koperasi Anging Mammiri Makassar berbasis web untuk mempermudah dan mempercepat proses penghitungan gaji karyawan secara akurat dan transparan.

Penelitian ini menggunakan jenis penelitian kualitatif dengan konsep *Design and Creation*, adapun lokasi penelitian yaitu di Koperasi Anging Mammiri Makassar dengan menggunakan metode perancangan *waterfall*. Teknik pengujian menggunakan *White-box Testing* dan *Black-box Testing*. Berdasarkan hasil pengujian dapat disimpulkan bahwa tujuan penelitian ini sudah tercapai. Aplikasi ini dapat mempermudah dan mempercepat proses penghitungan gaji karyawan secara transparan, akurat, efektif dan efisien.

Kata Kunci : Koperasi, Sistem Penggajian Karyawan, *Website*.

BAB I

PENDAHULUAN

A. Latar Belakang Masalah

Koperasi Anging Mammiri Makassar merupakan sebuah lembaga keuangan yang bergerak di bidang simpan pinjam. Koperasi tersebut melayani simpan pinjam uang dengan waktu yang telah ditentukan. Koperasi Anging Mammiri Makassar mempunyai kurang lebih 100 orang karyawan yang berasal dari berbagai daerah di Indonesia dan bekerja sesuai dengan bidangnya masing-masing. Koperasi Anging Mammiri Makassar dibentuk pada tanggal 3 Mei 2011 yang dipimpin oleh Faizal Arwys dan beberapa pengurus lainnya. Sejak berdirinya Koperasi Anging Mammiri Makassar, semua karyawan merasa nyaman bekerja karena di Koperasi tersebut banyak insentif maupun tunjangan yang diberikan kepada karyawan. Setiap karyawan di Koperasi Anging Mammiri Makassar akan diberikan gaji atas hasil kerjanya setiap akhir bulan. Gaji merupakan suatu bentuk balas jasa ataupun penghargaan yang diberikan secara teratur kepada seorang karyawan atas jasa dan hasil kerjanya.

Untuk menentukan berapa gaji yang harus diterima oleh karyawan, ada beberapa komponen yang harus diperhatikan yaitu; absen, gaji pokok, tunjangan, insentif dan lembur. Absen merupakan suatu pendataan kehadiran karyawan. Dalam absen ini akan diketahui kehadiran, ketidakhadiran dan keterlambatan karyawan. Setelah data absen direkap, selanjutnya dihitung tunjangan karyawan yang diberikan oleh Koperasi Anging Mammiri Makassar berupa tunjangan makan, kesehatan dan transport dan akan diberikan karyawan setiap

hari. Komponen selanjutnya adalah insentif atau bonus. Insentif ini diberikan karyawan setiap akhir bulan. Tujuan diberikannya bonus tersebut untuk memotivasi karyawan agar timbul semangat yang besar untuk meningkatkan produktivitas kerjanya. Selanjutnya dihitung lembur karyawan yang memanfaatkan waktu kerja dengan menambah jam kerja.

Saat ini yang menjadi permasalahan di Koperasi Anging Mammiri Makassar adalah terjadinya kesalahan pada penghitungan gaji karyawan karena masih menggunakan cara yang konvensional dalam melakukan penghitungan gaji karyawan. Proses yang terjadi yaitu bendahara mengumpulkan data absensi, menghitung gaji pokok, tunjangan, insentif dan lembur karyawan. Setelah itu, bendahara mengambil uang di bank kemudian memasukkan kedalam amplop dan membagikannya kepada semua karyawan. Kesalahan sering terjadi saat bendahara melakukan rekap absen karyawan dengan menghitung berapa potongan gaji karyawan ketika terlambat, tidak hadir, sakit dan izin, sehingga terjadi kesalahan penghitungan gaji karyawan. Akibat terjadinya kesalahan dalam melakukan proses penghitungan gaji karyawan, maka data karyawan tidak valid dan harus dihitung ulang dan memerlukan banyak waktu. Oleh karena itu, dalam melakukan proses penghitungan gaji karyawan dibutuhkan ketelitian dan kesabaran agar proses penghitungan gaji karyawan tidak menimbulkan kesalahan, sehingga karyawan tidak menunggu lama. Allah swt berfirman dalam QS Al 'Asr 103:1-3 yang berbunyi:

وَالْعَصْرِ ﴿١﴾
 إِنَّ الْإِنْسَانَ لِفِي خُسْرٍ ﴿٢﴾
 إِلَّا الَّذِينَ ءَامَنُوا وَعَمِلُوا
 الصَّالِحَاتِ وَتَوَاصَوْا بِالْحَقِّ وَتَوَاصَوْا بِالصَّبْرِ ﴿٣﴾

Terjemahnya:

Demi masa. Sesungguhnya manusia itu benar-benar dalam kerugian, kecuali orang-orang yang beriman dan mengerjakan amal saleh dan nasehat menasehati supaya mentaati kebenaran dan nasehat menasehati supaya menetapi kesabaran. (Kementerian Agama RI, 2012).

Dalam tafsir Al Misbah dijelaskan bahwa bangsa Arab apabila hari telah sore, mereka duduk bercakap-cakap membicarakan soal kehidupan dan bercerita lain yang berkenaan dengan urusan sehari-hari. Karena banyak percakapan yang tidak bermanfaat, maka sering terjadi pertengkaran diantara mereka sehingga menimbulkan permusuhan. Bukan waktu 'Ashar' yang salah, yang salah adalah manusia-manusia yang mempergunakan waktu itu dengan salah. Mempergunakannya untuk bercakap-cakap yang tidak tentu ujung pangkal.. Sungguh sangat bermanfaat apabila manusia memanfaatkan waktu dengan sebaik-baiknya demi kelancaran sebuah pekerjaan yang ditekuni dalam kehidupan sehari-hari. (Shihab, 2002).

Ayat tersebut menjelaskan betapa pentingnya waktu dalam kehidupan manusia. Waktu memegang peranan yang penting dalam kehidupan sehingga Allah swt akan meminta pertanggungjawaban dari setiap manusia untuk waktu yang telah diberikan Allah swt kepada setiap hamba-Nya. Begitupun dalam kehidupan sehari-hari, ketika manusia mengemban suatu pekerjaan dalam instansi, maka manusia terkadang lupa dan tidak memanfaatkan waktu secara efisien, sehingga yang terjadi adalah pekerjaan tertunda dan menumpuk.

Selanjutnya yang menjadi latar belakang kedua adalah proses penghitungan gaji karyawan yang tidak transparan karena pada saat penghitungan gaji, tidak terdapat rincian besaran komponen gaji karyawan setiap bulannya.

Karyawan hanya mengetahui gaji totalnya tanpa tahu berapa besar potongan akibat keterlambatan dan ketidakhadirannya selama sebulan. Selain itu karyawan tidak tahu berapa besar bonus atas prestasinya setiap bulan. Akibatnya karyawan banyak kurang semangat kerja karena gaji yang diterima tidak sesuai dengan hasil kerjanya. Oleh sebab itu dalam proses penghitungan gaji karyawan, dibutuhkan ketelitian dalam menghitung gaji karyawan supaya data yang diinput benar dan transparan, sehingga karyawan dapat menerima gajinya secara detail dan menyeluruh. Allah swt berfirman dalam QS An Nisa' 04:29.

يَا أَيُّهَا الَّذِينَ آمَنُوا لَا تَأْكُلُوا أَمْوَالَكُمْ بَيْنَكُمْ بِالْبَاطِلِ إِلَّا أَنْ تَكُونَ تِجَارَةً
عَنْ تَرَاضٍ مِنْكُمْ وَلَا تَقْتُلُوا أَنْفُسَكُمْ إِنَّ اللَّهَ كَانَ بِكُمْ رَحِيمًا

Terjemahan:

Hai orang-orang yang beriman, janganlah kamu saling memakan harta sesamamu dengan jalan yang batil, kecuali dengan jalan perniagaan yang berlaku dengan suka sama-suka di antara kamu. Dan janganlah kamu membunuh dirimu; sesungguhnya Allah adalah Maha Penyayang kepadamu. (Kemeterian Agama RI,2012).

Dalam ayat ini Allah swt mengatakan “Hai orang-orang yang beriman, Janganlah kamu makan harta sesamamu dengan jalan yang batil artinya jalan yang haram menurut agama seperti riba dan merampas (kecuali dengan jalan) atau terjadi (secara perniagaan) menurut suatu qiraat dengan baris di atas sedangkan maksudnya ialah hendaklah harta tersebut harta perniagaan yang berlaku dengan suka sama suka di antara kamu. (Shihab,2002).

Berdasarkan ayat tersebut sangat jelas menggambarkan bahwa Allah swt menyuruh manusia untuk senantiasa memberikan hak orang lain yang bukan hak pribadi. Dalam hal penggajian manusia dilarang memakan harta orang lain. Hak

orang lain harus ditunaikan dan di bagikan secara merata dan tidak memihak terhadap pihak lain. Di antara bentuk kezalimannya adalah tidak memberikan sama sekali hak-hak pekerja. Bahkan, terkadang membebaninya dengan pekerjaan atau menambah waktu kerja (lembur), tapi hanya memberikan gaji pokok saja tanpa membayar pekerjaan tambahan atau waktu lembur.

Untuk latar belakang yang ketiga adalah kemajuan teknologi dan informasi. Sehubungan dengan sistem ini, dengan memanfaatkan perkembangan teknologi, manusia akan lebih mudah dalam mengerjakan suatu hal termasuk dalam hal sistem penggajian karyawan. Salah satu bentuk pengolahan informasi berbasis komputerisasi yaitu sebuah sistem yang memanfaatkan aplikasi web. Aplikasi web berkembang seiring dengan pesatnya perkembangan teknologi internet karena dengan menggunakan teknologi internet dapat membantu dalam kemudahan serta kecepatan pengiriman, penyampaian dan penerimaan informasi. Mulai dari perusahaan-perusahaan, instansi pemerintah, perguruan tinggi dan lembaga atau organisasi lainnya telah banyak memanfaatkan aplikasi web dalam kegiatan penjualan, promosi, belajar dan kegiatan lainnya dimana dibutuhkan pengiriman, penyebaran dan penerimaan informasi sehingga memberikan kemudahan bagi pengguna (*user*) yang membutuhkan.

Dari uraian diatas, maka dalam laporan tugas akhir ini penulis mengambil judul **“Rancang Bangun Sistem Informasi Penggajian Karyawan Pada Koperasi Anging Mammiri Makassar Berbasis Web”**. Sistem tersebut diharapkan dapat membantu petugas di Koperasi Anging Mammiri Makassar.

B. Rumusan Masalah

Berdasarkan latar belakang masalah yang telah dikemukakan di atas, maka fokus permasalahan yang akan dibahas yaitu; bagaimana merancang dan membangun suatu sistem penggajian karyawan pada Koperasi Anging Mammiri Makassar berbasis web?

C. Fokus Penelitian dan Deskripsi Fokus

Agar dalam pengerjaan tugas akhir ini dapat lebih terarah dan permasalahan tidak melebar maka fokus penelitian difokuskan pada pembahasan sebagai berikut:

1. Sistem ini akan merancang dan membangun sistem informasi penggajian karyawan di Koperasi Anging Mammiri Makassar berbasis web.
2. Sistem ini mencakup data absensi, gaji pokok, tunjangan, insentif dan lembur karyawan.
3. Sistem ini akan menghasilkan slip rincian gaji bagi karyawan yang akan diterima setiap akhir bulan.
4. Target pengguna sistem ini adalah bendahara dan seluruh karyawan.

Sedangkan untuk mempermudah pemahaman dan memberikan gambaran serta menyamakan persepsi antara penulis dan pembaca, maka dikemukakan penjelasan yang sesuai dengan deskripsi fokus dalam penelitian ini. Adapun deskripsi fokus dalam penelitian ini adalah:

1. Sistem yang akan dibuat akan merancang dan membangun sistem informasi penggajian karyawan, karena di Koperasi Anging Mammiri

masih terjadi kesalahan dalam menghitung gaji karyawan. Dengan kejadian seperti ini dibutuhkan sebuah sistem informasi untuk menghitung gaji karyawan secara transparan dengan menggunakan sistem informasi penggajian karyawan berbasis web.

2. Untuk menentukan gaji yang diterima karyawan maka ada beberapa komponen yang harus diinput dalam sistem yaitu; absen karyawan, absen ini akan menghitung berapa jumlah kehadiran, ketidakhadiran serta potongan apabila karyawan sakit, dan terlambat. Setelah itu akan diakumulasikan dengan tunjangan, insentif dan lembur karyawan.
3. Sistem ini akan menghasilkan slip gaji karyawan. Dengan adanya slip gaji ini, karyawan dapat mengetahui berapa gaji keseluruhan yang diterima dan bisa melihat berapa kekurangan dan kelebihan dari komponen gaji karyawan yang telah diinput secara transparan dan detail.
4. Target dari sistem ini adalah bendahara dan karyawan. Bendahara yaitu orang yang bertugas untuk mengatur keuangan dan memberikan gaji sedangkan karyawan adalah orang yang bekerja pada setiap instansi dan mendapat upah dari hasil kerjanya.

D. Kajian Pustaka / Penelitian Terdahulu

Kajian pustaka ini digunakan sebagai pembandingan antara penelitian yang sudah dilakukan dan yang akan dilakukan peneliti. Penelitian tersebut diantaranya sebagai berikut:

Rinawati (2014) dalam skripsinya yang berjudul “*Pengembangan Sistem Informasi Penggajian Karyawan PT. BPR Bumi Asih*”. Penelitian ini menjelaskan

bahwa PT. BPR Bumi Asih masih menggunakan cara konvensional untuk melakukan proses penghitungan gaji karyawan. Tujuan dari penelitian ini adalah untuk menghasilkan sistem penggajian karyawan yang terkomputerisasi sehingga membantu bendahara dalam melakukan proses penggajian dan pembuatan laporan yang cepat, akurat, efektif dan efisien.

Terdapat kesamaan dari penelitian diatas, yaitu sistem yang dibuat sama-sama mempermudah bendahara dalam melakukan proses penghitungan gaji karyawan dengan sistem informasi web. Namun yang menjadi perbedaan dari penelitian ini adalah proses penggajian dan pemberian upah dan bonus diberikan setia harinya sedangkan sistem yang akan dibangun melakukan proses pemberian upah dan bonus karyawan setiap akhir bulan.

Purnamasari (2010) dalam penelitiannya yang berjudul "*Sistem Informasi Penggajian Karyawan Berbasis Web pada Kejaksaan Negeri Tangerang*". Penelitian ini menjelaskan bahwa kantor Kejaksaan Negeri Tangerang mengalami kesalahan dalam melakukan proses penghitungan gaji karyawan, persoalan yang muncul karena salah penghitungan dan pembayaran gaji yang tidak maksimal. Tujuan dari penelitian ini adalah untuk membuat sistem penggajian karyawan yang memberikan informasi data yang akurat dan laporan gaji karyawan secara transparan.

Penelitian diatas mempunyai beberapa persamaan yaitu; sama-sama menghitung komponen absen, gaji pokok, tunjangan dan lembur. Adapun perbedaannya adalah penelitian terdahulu menggunakan pengembangan sistem dengan metode *prototyping* atau *rapid application design (RAD)*, sedangkan

penelitian yang akan dilakukan menerapkan perancangan sistem dengan metode *waterfall*. Selain itu pada penelitian yang akan dilakukan oleh penulis akan memasukkan komponen bonus pada gaji karyawan dan juga menghitung secara otomatis pemotongan gaji apabila karyawan terlambat atau tidak hadir pada hari kerja.

Robinlius (2011) dalam penelitiannya yang berjudul “*Pengembangan Sistem Informasi Penggajian Karyawan pada PT.Silva Lampung Menggunakan PHP*”. Penelitian ini menjelaskan bahwa penghitungan gaji karyawan masih menggunakan bantuan Microsoft. Permasalahan kedua, pencatatan data absensi karyawan tidak efektif, akibatnya proses perhitungan penggajian karyawan menjadi lambat. Permasalahan ketiga, pembuatan laporan yang membutuhkan waktu yang lama. Tujuannya adalah untuk mempermudah dalam pengelolaan data dan mempercepat proses penggajian karyawan.

Dalam penelitian ini, yang menjadi persamaan adalah sama-sama menghitung komponen gaji dan menghasilkan slip gaji. Namun perbedaannya dari sistem yang akan dibangun adalah menggunakan sistem informasi web sedangkan penelitian terdahulu menggunakan Algoritma *Iterative Dichtomizer Tree (ID3)*.

E. Tujuan dan Kegunaan Penelitian

1. Tujuan Penelitian

Tujuan dari penelitian ini adalah merancang dan membangun suatu sistem penggajian karyawan pada Koperasi Anging Mammiri Makassar berbasis web untuk mempermudah dan mempercepat proses penghitungan gaji karyawan secara akurat, efektif dan efisien.

2. Kegunaan Penelitian

Kegunaan penelitian menjelaskan tentang harapan penulis pada penelitian ini dapat memberikan manfaat yang positif dan maksimal. Adapun kegunaannya adalah sebagai berikut:

a. Kegunaan Teoritis

Secara teoritis, hasil dari penelitian ini dapat menjadi referensi atau masukan bagi perkembangan teknologi informasi dan menambah kajian teknologi informasi khususnya sistem informasi pengajian karyawan pada Koperasi Anging Mammiri Makassar berbasis web.

b. Kegunaan Praktis

Hasil penelitian ini secara praktis diharapkan dapat memberi manfaat bagi pimpinan Koperasi Anging Mammiri Makassar khususnya bendahara dalam melakukan proses perhitungan gaji karyawan.

BAB II

TINJAUAN TEORITIS

1. Perancangan

Perancangan merupakan serangkaian prosedur untuk menerjemahkan hasil analisis dan sebuah sistem ke dalam bahasa pemrograman untuk mendeskripsikan dengan detail bagaimana komponen-komponen sistem diimplementasikan. (Shukri dan Rosman, 2003: 20).

2. Pembangunan

Pembangunan adalah kegiatan menciptakan sistem baru maupun mengganti atau memperbaiki sistem yang telah ada baik secara keseluruhan maupun sebagian (Shukri dan Rosman, 2003: 20).

3. Sistem Informasi

Sistem informasi merupakan suatu perkumpulan data yang terorganisasi beserta tatacara penggunaannya yang mencakup lebih jauh dari pada sekedar penyajian. Keberhasilan suatu sistem informasi yang diukur berdasarkan maksud pembuatannya tergantung pada tiga faktor utama, yaitu : keserasian dan mutu data, pengorganisasian data, dan tata cara penggunaannya. Untuk dapat menggabungkan data yang berasal dari berbagai sumber suatu sistem alih rupa (*transformation*) data sehingga jadi tergabungkan (*compatible*). Berapa pun ukurannya dan apapun ruang lingkupnya suatu sistem informasi perlu memiliki ketergabungan (*compatibility*) data yang disimpannya. (Hanif Al Fatta, 2009).

4. Penggajian

Penggajian adalah suatu proses pemberian motivasi kepada karyawan yang dilakukan secara periodik. (Rokmulyati,2010). Dalam proses penggajian karyawan, ada aturan yang diberlakukan oleh pihak koperasi yaitu ketika karyawan tidak hadir maka akan dipotong gajinya sebesar Rp.30.000, ketika terlambat dipotong sebesar Rp.20.000, batas keterlambatan 5 menit dan ketika izin tanpa pengetahuan di potong sebesar Rp.5000. Hal ini untuk membuat karyawan lebih taat terhadap regulasi yang ada di Koperasi tersebut, sehingga pekerjaan akan berjalan secara efektif dan efisien.

5. Karyawan

Karyawan adalah orang penjual jasa (pikiran atau tenaga) dan mendapat kompensasi yang besarnya telah ditetapkan terlebih dahulu. (Hasibuan,2010).

6. Gaji pokok

Gaji pokok adalah pemberian bayaran finansial kepada karyawan sebagai balas jasa untuk pekerjaan yang dilaksanakan dan sebagai motivasi pelaksanaan kegiatan diwaktu yang akan datang. (Handoko,2012).

7. Upah

Upah adalah Hak pekerja/buruh yang diterima dan dinyatakan dalam bentuk uang sebagai imbalan dari pengusaha atau pemberi kerja kepada pekerja/buruh yang ditetapkan dan dibayarkan menurut suatu perjanjian kerja. Dasar hukum yang mengatur tentang upah dan pengupahan adalah sebagai berikut

:

- a. Undang Undang Nomor 13 Tahun 2003 Tentang Ketenagakerjaan mulai Pasal 88 s/d Pasal 98.
 - b. Peraturan Pemerintah No.8 tahun 1982 tentang perlindungan upah
 - c. Surat Edaran Menteri Tenaga Kerja No.SE-01/MEN/1982 Tentang Petunjuk Pelaksana Pemerintah No.8 Tentang Perlindungan Upah
- Seorang pekerja harus diberi upah sebelum keringatnya kering. Sikap orang yang memperlambat pembayaran hutang merupakan kezhaliman. Nabi Muhammad Saw bersabda:

"Berikanlah upah kepada pekerja sebelum kering keringatnya".

Dalam fikih Islam, upah atau gaji dikenal dengan istilah ijarah. Al-Ijarah merupakan salah satu bentuk kegiatan muamalah untuk memenuhi kebutuhan hidup manusia. Ijarah menurut para ulama yaitu :

1. Ulama Syafiiyah berpendapat bahwa akad atas suatu manfaat yang diketahui kebolehnya dengan serah terima dan ganti yang diketahui manfaat kebolehnya.
2. Ulama Hanafiyah berpendapat bahwa akad terhadap suatu manfaat dengan adanya ganti.
3. Ulama Malikiyyah berpendapat bahwa Ijarah adalah menjadikan milik suatu kemanfaatan yang mubah dalam waktu tertentu.
4. Ulama Hambali berpendapat bahwa Ijarah secara Syara' ialah akad terhadap suatu manfaat dengan adanya ganti.

F. Pemrograman Web

1. PHP

Menurut (Anhar, 2010) menjelaskan bahwa “*Hypertext Preprocessor* (PHP) yaitu bahasa pemrograman web *server-side* yang bersifat *open source*”. PHP merupakan script yang terintegrasi dengan HTML dan berada pada server (*server side HTML embedded scripting*). PHP adalah *script* yang digunakan untuk membuat halaman *website* yang dinamis. Dinamis berarti halaman yang akan ditampilkan dibuat saat halaman itu diminta oleh *client*. Mekanisme ini menyebabkan informasi yang diterima *client* selalu yang terbaru.

Konsep kerja PHP diawali dengan permintaan suatu halaman *web* oleh *browser*. Berdasarkan URL (*Uniform Resource Location*) atau dikenal dengan sebutan alamat *internet*, *browser* mendapatkan alamat dari *web server*, mengidentifikasi halaman yang dikehendaki, dan menyampaikan segala informasi yang dibutuhkan oleh *web server*. Ketika berkas PHP yang diminta diperoleh *web server*, isinya segera dikirimkan ke mesin PHP dan mesin inilah yang memproses dan memberikan hasil (berupa kode HTML) ke *web server*.

2. MySQL

MySQL adalah sebuah perangkat lunak sistem manajemen basis data SQL (bahasa Inggris: *database management system*) atau DBMS yang multithread, multi-user, dengan sekitar 6 juta instalasi di seluruh dunia. MySQL AB membuat MySQL tersedia sebagai perangkat lunak gratis dibawah lisensi GNU *General*



Public License (GPL), tetapi mereka juga menjual dibawah lisensi komersial untuk kasus-kasus dimana penggunaannya tidak cocok dengan penggunaan GPL.

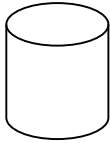
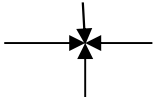


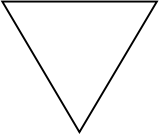
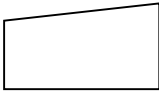

MySQL termasuk jenis RDBMS (*Relational Database Management System*). Sehingga istilah seperti tabel, baris, dan kolom tetap digunakan dalam MySQL. Dalam konteks bahas SQL, pada umumnya informasi tersimpan dalam tabel-tabel yang secara logik merupakan struktur dua dimensi yang terdiri atas baris-baris data (*rowataurecord*) yang berada dalam satu atau lebih kolom (*column*). Baris pada table sering disebut sebagai *instance* dari data sedangkan kolom sering disebut sebagai *attributes* atau field (Sutarman, 2007).

3. Flowmap

Flowmap merupakan diagram yg menggambarkan aliran dokumen pada suatu prosedur kerja di organisasi dan memperhatikan diagram alir yang menunjukkan arus dari dokumen, aliran data fisis, entitas, system informasi dan kegiatan operasi yang berhubungan dengan sistem informasi. Berikut symbol dari *flowmap*.

Tabel II.1. Simbol-simbol *Flowmap*. (Ladjamudin, 2006)

NO	GAMBAR	NAMA	KETERANGAN
1		Dokumen	Menunjukkan dokumen berupa input dan output pada proses manual dan berbasis computer
2		Proses Manual	Menunjukkan proses yang dilakukan secara manual.



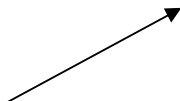

3		Penyimpanan magnetik	Menunjukkan media penyimpanan data/informasi file pada proses berbasis computer, file dapat tersimpan pada harddisk, disket, CD dan lain-lain.
4		Arah alir dokumen	Menunjukkan arah aliran dokumen antar bagian yang terkait pada suatu system.
5		Penghubung	Menunjukkan alir dokumen yang terputus atau terpisah pada halaman alir dokumen yang sama.
6		Proses komputer	Menunjukkan proses yang dilakukan secara komputerisasi.
7		Pengarsipan	Menunjukkan simpanan data non computer /informasi file pada proses manual. Dokumen dapat disimpan pada lemari, arsip, map file, dan lain-lain.
8		Input keyboard	Menunjukkan input yang dilakukan menggunakan keyboard.
9		Penyimpanan manual	Menunjukkan media penyimpanan data atau informasi secara manual.

4. DFD (*Data Flow Diagram*)

Data Flow Diagram atau DFD merupakan sebuah gambaran dari arus sistem yang telah ada atau sistem yang baru akan dibuat yang kemudian dikembangkan secara logika tanpa melihat lingkungan fisik dimana data tersebut akan mengalir. DFD merupakan alat perancangan sistem yang berorientasi pada alur data dengan konsep dekomposisi dapat digunakan untuk penggambaran analisa maupun rancangan sistem yang mudah dikomunikasikan oleh profesional

sistem kepada pemakai maupun pembuat program. Adapun simbol yang digunakan untuk membuat DFD yaitu:


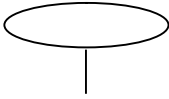
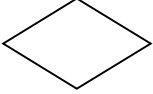

Tabel II. 2 Simbol-simbol DFD (Pressman, 1992).

Gambar	Nama	Keterangan
	Eksternal <i>entity</i>	Menunjukkan bagian luar sistem atau sumber input dan output data
	Proses	Menunjukkan proses informasi yang berada dalam batas-batas sistem
	Item Data	Item data atau kumpulan item data panah menunjukkan arah aliran data
	Data <i>Storage</i>	Digunakan untuk menyimpan arus data atau arsip seperti file transaksi, file induk atau file referensi dan lain-lain

5. ERD (*Entity Relationship Diagram*)

Entity Relationship Diagram (ERD) adalah suatu model relasi yang menggunakan susunan data yang disimpan dalam sistem secara abstrak. Diagram E-R merupakan model E-R yang berisi komponen-komponen himpunan entitas dan himpunan relasi yang masing-masing dilengkapi atribut-atribut yang mempersentasikan seluruh fakta dari dunia nyata yang kita tinjau, dan dapat digambarkan dengan lebih sistematis. ERD menggambarkan tipe objek mengenai data pada manajemen, serta relasi antara objek tersebut.




Tabel II. 3 Simbol-simbol ERD (Ladjamudin, 2006).



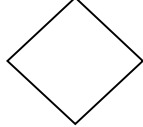
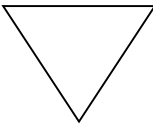
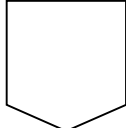
Simbol	Nama	Keterangan
	Entitas	Menunjukkan entitas yang terhubungan dengan sistem
	Atribut	Menunjukkan atribut yang dimiliki oleh entitas
	Relasi	Menunjukkan relasi antar entitas
	Link	Menunjukkan link

6. Flowchart

Flowchart adalah bagan-bagan yang mempunyai arus yang menggambarkan langkah-langkah penyelesaian suatu masalah. *Flowchart* merupakan cara penyajian dari suatu algoritma. *Flowchart* adalah penggambaran secara grafik dari langkah-langkah dan urutan prosedur dari suatu program. Berikut simbol-simbol *flowchart* yaitu:

Tabel II.4 Simbol – Simbol *flowchart* (Mahyuzir, 1991).

Simbol	Nama	Keterangan
	Terminal	Menunjukkan awal atau akhir dari aliran proses
	Proses	Untuk menunjukkan sebuah proses
	Input-output	Untuk menyatakan proses inout dan output tanpa tergantung dengan jenis peralatannya

	Stored Data	Menggambarkan informasi yang disimpan dalam media penyimpanan umum
	Operasi Manual	Untuk menyatakan suatu tindakan (proses) yang tidak dilakukan oleh komputer (manual)
	Decision/Logika	Untuk menunjukkan suatu kondisi tertentu yang akan menghasilkan dua kemungkinan jawaban ya / tidak.
	Off-line storage	Untuk merupakan bahwa data dalam symbol akan disimpan ke suatu media tertentu
	Penghubung pada halaman berbeda	Menghubungkan bagian alir pada halaman yang berbeda.

BAB III

METODE PENELITIAN

7. Jenis dan Lokasi Penelitian

Dalam melakukan penelitian ini, jenis penelitian kualitatif dimana strategi yang digunakan adalah *Design and Creation*. Dipilihnya jenis penelitian ini oleh penulis dikarenakan konsep dari *Design and Creations* sangat tepat untuk mengelola penelitian ini.

Adapun lokasi penelitian yang dilakukan dalam membuat skripsi ini adalah di Koperasi Anging Mammiri Makassar yang terletak di jalan AP. Pettarani Makassar Sulawesi selatan.

8. Pendekatan Penelitian

Penelitian ini menggunakan pendekatan penelitian saintifik yaitu pendekatan berdasarkan ilmu pengetahuan dan teknologi.

9. Sumber Data Penelitian

Sumber data pada penelitian ini adalah dengan melakukan observasi secara langsung di Koperasi Anging Mammiri makassar dan menggunakan *Library Research* yang merupakan cara mengumpulkan data dari beberapa buku, jurnal, skripsi, internet, tesis maupun literatur lainnya yang dapat dijadikan acuan pembahasan dalam masalah ini. Keterkaitan pada sumber-sumber data *online* atau internet ataupun hasil dari penelitian sebelumnya sebagai bahan referensi bagi peneliti selanjutnya.

10. Metode Pengumpulan Data

Studi lapangan ini dilakukan dua cara yaitu:

a. Observasi

Observasi yang dilakukan yaitu melakukan peninjauan atau pengamatan secara langsung kelapangan dengan mengumpulkan data dan informasi untuk mengetahui sistem yang berjalan pada Koperasi tersebut untuk memperoleh gambaran yang jelas mengenai permasalahan yang diteliti.

b. Wawancara

Wawancara dilakukan untuk mendapatkan informasi secara langsung pada pimpinan Koperasi Anging Mammiri Makassar untuk merancang sistem informasi penggajian karyawan yang berbasis web.

11. Alat dan Bahan Penelitian

a. Perangkat Keras

1) Laptop ASUS dengan spesifikasi sebagai berikut :

a. *Processor Intel ® Core(TM) i5 CPU M 520 @ 2.40GHz*

b. *RAM 4.00 GB (3.79 GB usable)*

c. *Harddisk 320GB HDD*

b. Perangkat Lunak

a. Sistem Operasi Windows 7 64 bit

b. *MySQL Server*

c. Dreamweaver.

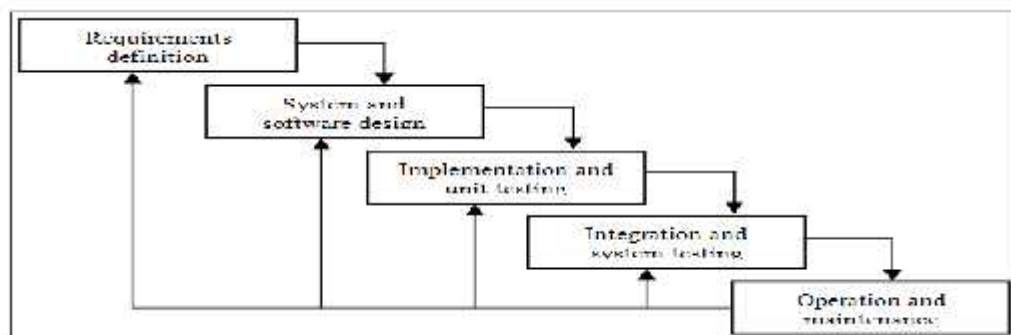
d. XAMPP

12. Teknik Pengolahan dan Analisis Sistem

Analisis data terbagi menjadi dua yaitu, metode analisis kuantitatif dan metode analisis kualitatif. Analisis kuantitatif ini menggunakan data statistik dan dapat dilakukan dengan cepat. Sedangkan metode analisis kualitatif adalah dimana data yang diperoleh melalui hasil pengamatan dan hasil wawancara yang semuanya disusun dilokasi penelitian dengan melakukan analisis data dengan memperkaya informasi, mencari hubungan, membandingkan, menemukan pola atas dasar data aslinya. Dalam penelitian ini, penulis menggunakan metode analisis kualitatif. Analisis kualitatif adalah prosedur penelitian yang menghasilkan data deskriptif berpakata-kata tertulis atau lisan dari orang-orang dan perilaku yang dapat diamati.

13. Metode dan Perancangan Sistem

Pada penelitian ini, metode perencanaan aplikasi yang digunakan adalah *Waterfall*. Model *Waterfall* adalah model klasik yang bersifat sistematis, berurutan dalam membangun *software*, dimana proses pengerjaannya bertahap dan harus menunggu tahap sebelumnya selesai dilaksanakan kemudian memulai tahap selanjutnya.



Gambar. III.1 Model *Waterfall* (Pressman, 2001).

Berikut ini adalah deskripsi dari tahap model *Waterfall* :

- a. *Requirements analysis and definition* yaitu proses menganalisis kebutuhan sistem kemudian pengumpulan kebutuhan secara lengkap yang sesuai dengan sistem yang akan dibangun, sehingga nantinya sistem yang telah dibangun dapat memenuhi semua kebutuhan.
- b. *System and Software design* yaitu desain dikerjakan setelah analisis dan pengumpulan data dikumpulkan secara lengkap. Proses ini berfokus pada : struktur data, arsitektur perangkat lunak, representasi *interface*, dan detail (algoritma) prosedural.
- c. *Implementation* yaitu proses menerjemahkan desain ke dalam suatu bahasa yang bisa dimengerti oleh komputer.
- d. *Integration and System testing* yaitu proses pengujian dilakukan pada logika, untuk memastikan semua pernyataan sudah diuji. Lalu dilanjutkan dengan melakukan pengujian fungsi sistem untuk menemukan kesalahan-kesalahan dan memastikan bahwa input akan memberikan hasil yang aktual sesuai yang dibutuhkan.
- e. *Operation and maintenance* yaitu pada proses ini dilakukan pengoperasian sistem yang telah selesai dibangun dan melakukan pemeliharaan (Pressman, 2001).

14. Teknik Pengujian sistem

Pengujian *Whitebox* dan *Blackbox*. *Whitebox testing* merupakan cara pengujian dengan melihat ke dalam modul untuk meneliti kode-kode program yang ada dan menganalisis apakah ada kesalahan atau tidak. Jika output yang tidak sesuai dengan

proses bisnis yang dilakukan, maka baris-baris program, variabel, dan parameter yang terlibat diperbaiki, kemudian di-*compile* ulang. Sedangkan *Blackbox* testing yaitu menguji perangkat lunak dari segi spesifikasi fungsional tanpa menguji desain dan kode program. Pengujian dimaksudkan untuk mengetahui apakah fungsi-fungsi, masukan dan keluaran dari perangkat lunak sesuai dengan spesifikasi yang dibutuhkan.

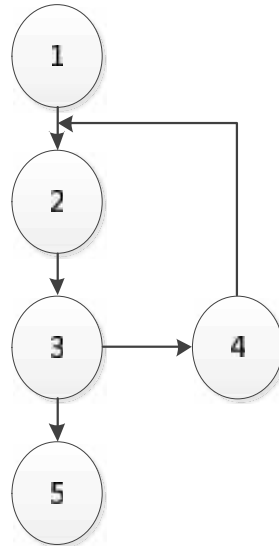
15. Rancangan Tabel Uji

1. Rancangan Tabel Uji WhiteBox

Tabel III.2 Rancangan Tabel Uji Sistem Whitebox Login

Node	Prosedur/Fungsi/Looping
1	START
2	Tampil halaman login
3	If User '1'
4	If False tampil halaman login
5	If True tampilan halaman admin
6	If User '2'
7	If False tampil halaman login
8	If True tampilan halaman karyawan

a. Pengujian Whitebox Login

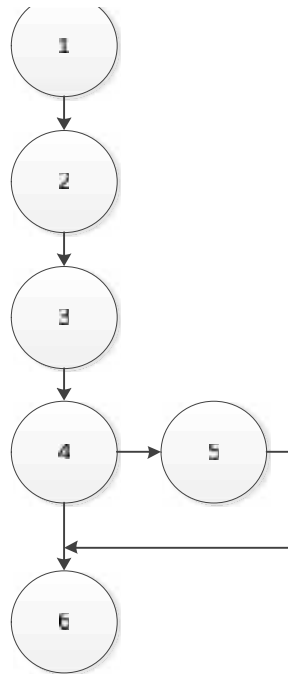


Gambar III. 2 Pengujian Whitebox Login

Tabel III.3 Rancangan Tabel Uji Sistem Whitebox Dashboard.

Node	Prosedur/Fungsi/Looping
1	START
2	Tampil data kinerja kehadiran karyawan
3	If False tampil data absensi karyawan
4	If True Tampilan laporan data absensi karyawan
5	If 'view data absensi karyawan'
6	If False tampil daftar gaji perbulan
7	If True Tampilan laporan daftar gaji karyawan
8	If 'view data daftar gaji karyawan'
9	Stop

b. Pengujian Whitebox Dashboard

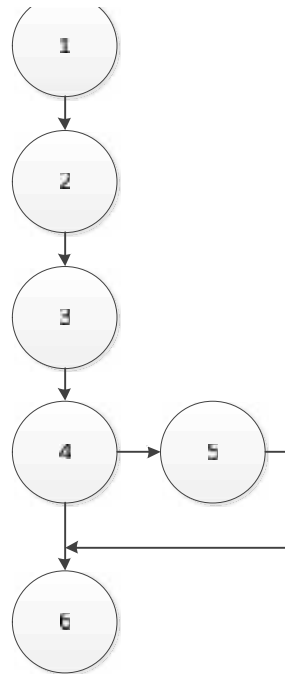


Gambar III. 3 Pengujian Whitebox Dashboard

Tabel III.4 Rancangan Tabel Uji Sistem Whitebox Data Set

Node	Prosedur/Fungsi/Looping
1	START
2	Tampil data Set
3	If False input data set jabatan'
4	If True tampilan data set jabatan.
5	If 'cetak data set jabatan
6	Tampil data set divisi
7	If False input data set divisi
8	If True Tampilan dataset divisi.
9	If 'cetak data set divisi.
10	Tampil data set ketentuan
11	If False input data set ketentuan
12	If True Tampilan data set ketentuan.
13	If 'cetak data set ketentuan'
14	Stop

c. Pengujian Whitebox Data Set

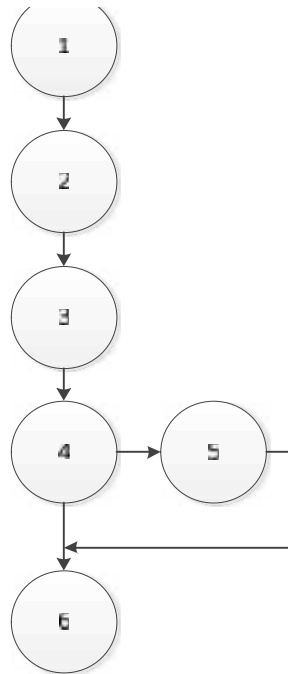


Gambar III. 4 Pengujian Whitebox Data Set

Tabel III.5 Rancangan Tabel Uji Sistem Whitebox Data Karyawan.

Node	Prosedur/Fungsi/Looping
1	START
2	Tampil data karyawan
3	If 'Input data karyawan'
4	If False tampil data karyawan
5	If True tampilan inputdata karyawan
6	If ' cetak data karyawan'
7	Stop

d. Pengujian Whitebox Data Karyawan

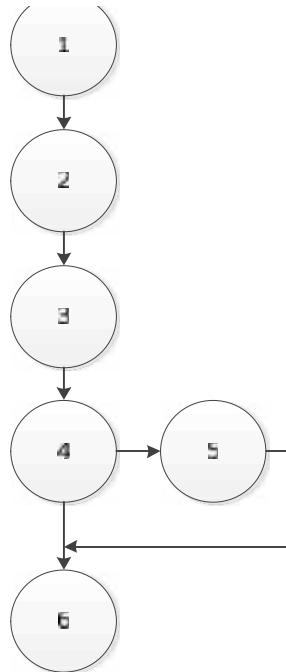


Gambar III. 5 Pengujian Whitebox Data Karyawan

Tabel III.6 Rancangan Tabel Uji Sistem Whitebox Kehadiran.

Node	Prosedur/Fungsi/Looping
1	START
2	Tampil data kehadiran
3	If 'Input data absensi
4	If False tampil data absensi
5	If True Tampilan input data absensi
6	If ' cetak data absensi
7	If False data lemburan
8	If True tampil data lemburan
9	If 'cetak data lemburan
10	Stop

e. Pengujian Whitebox Data Kehadiran

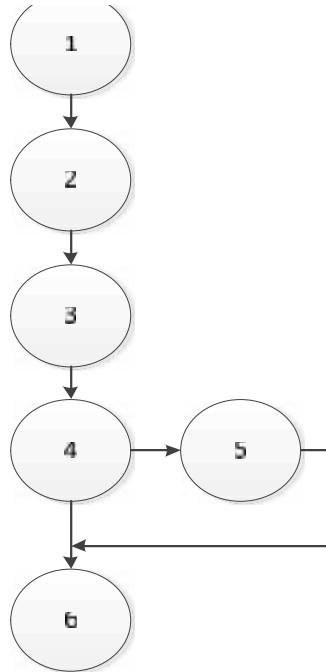


Gambar III. 6 Pengujian Whitebox Data Kehadiran

Tabel III.7 Rancangan Tabel Uji Sistem Whitebox Data Slip Gaji Karyawan

Node	Prosedur/Fungsi/Looping
1	START
2	Tampil data slip gaji karyawan
3	If 'Input data gaji karyawan
4	If False tampil data gaji karyawan
5	If True tampilan input data gaji karyawan
6	If ' cetak data slip gaji karyawan
7	Stop

f. Pengujian Whitebox Data Slip Gaji Karyawan



Gambar III. 7 Pengujian Whitebox Data Slip Gaji Karyawan

2. Rancangan Tabel Uji BlackBox

Tabel III.8 Rancangan Tabel Uji Sistem *BlackBox*

No	Data Masukan	Hasil yang diharapkan
1	<i>Form login</i> untuk admin atau dan karyawan dengan mengisi <i>username</i> dan <i>password</i>	Akan masuk ke halaman utama untuk admin dan karyawan
2	Menu Data Set	Akan menampilkan Set Jabatan, Set Divisi dan Set ketentuan

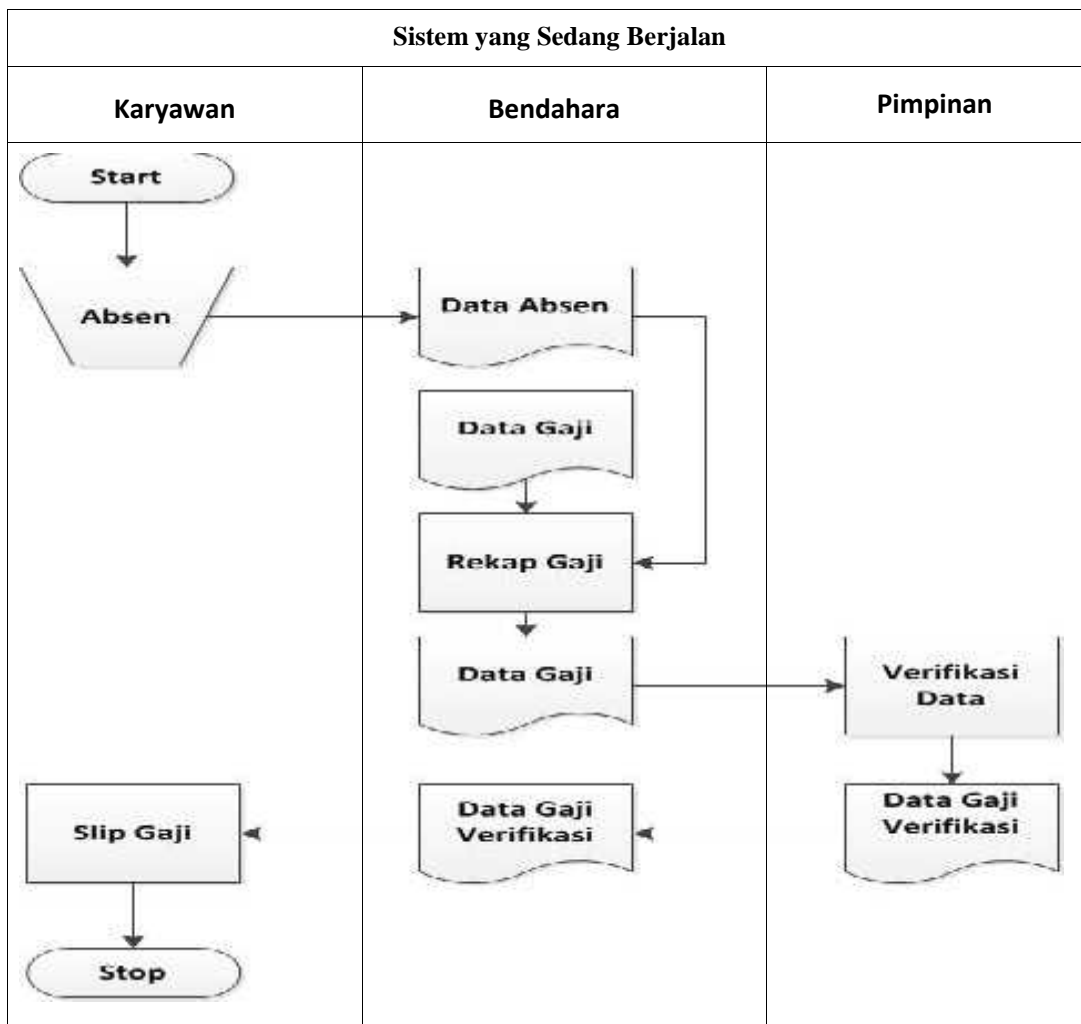
3	Menu data pegawai	Menampilkan data data seluruh karyawan
4	Menu data kehadiran	Menampilkan input absensi, data absensi dan data lemburan
5	Menu data gaji approved	Menampilkan data pinjaman karyawan dan data bonus
6	Menu general payroll	Menghitung total gaji karyawan dan slip gaji
7	Sign Out	Akan keluar dari <i>system</i>

BAB IV

ANALISIS DAN PERANCANGAN SISTEM

A. Analisis Sistem yang sedang Berjalan

Dari hasil penelitian disimpulkan bahwa sistem penghitungan gaji di Koperasi AngingMammiri Makassar yang sedang berjalan dapat digambarkan dengan *flowmap* sebagai berikut:



Gambar IV.1. *Flow Map Diagram* pada Sistem yang Sedang Berjalan.

Karyawan mengisi absen setiap hari selama 28 hari yang telah disediakan oleh bendahara. Menjelang akhir bulan, bendahara akan mengumpulkan data absen karyawan dan data gaji karyawan untuk dilakukan rekap seluruh data karyawan. Dari hasil rekap inilah menghasilkan data gaji karyawan dan diserahkan kepada pimpinan untuk dilakukan verifikasi. Setelah melakukan proses verifikasi data gaji karyawan, pimpinan menyerahkan hasil verifikasi data karyawan, selanjutnya pimpinan memberikan kembali data yang sudah diverifikasi kepada bendahara. Setelah itu bendahara memberikan gaji karyawan dan total gaji.

B. Analisis Sistem yang Diusulkan

1. Analisis Masalah

Adapun permasalahan sistem yang berjalan pada Koperasi Anging Mammiri Makassar adalah:

- a. Terjadinya kesalahan pada penghitungan gaji karyawan. Proses yang terjadi yaitu bendahara mengumpulkan data absensi, menghitung gaji pokok, tunjangan, insentif dan lembur karyawan. Setelah itu, bendahara mengambil uang di bank kemudian memasukkan kedalam amplop dan membagikannya kepada semua karyawan. Kesalahan sering terjadi saat bendahara melakukan rekap absen karyawan dengan menghitung berapa potongan gaji karyawan ketika terlambat, tidak hadir dan izin, sehingga terjadi kesalahan penghitungan gaji karyawan. Akibat terjadinya kesalahan dalam melakukan proses penghitungan gaji karyawan, maka data karyawan tidak valid dan harus dihitung ulang dan memerlukan waktu yang lama.

- b. Proses penghitungan gaji karyawan yang tidak transparan karena pada saat penghitungan gaji, tidak terdapat rincian besaran komponen gaji karyawan setiap bulannya. Karyawan hanya mengetahui gaji totalnya tanpa tahu berapa besar potongan akibat keterlambatan, sakit, izin dan alpa selama sebulan. Selain itu karyawan tidak tahu berapa besar bonus atas prestasinya setiap bulan. Akibatnya karyawan banyak kurang semangat kerja karena gaji yang diterima tidak sesuai dengan hasil kerjanya.

2. Analisis Kebutuhan

a. Kebutuhan Data

Kebutuhan-kebutuhan data yang diperlukan untuk sistem tersebut adalah :

- 1) Data Absen
- 2) Data Karyawan
- 3) Data GajiKaryawan.

b. Kebutuhan Fungsional

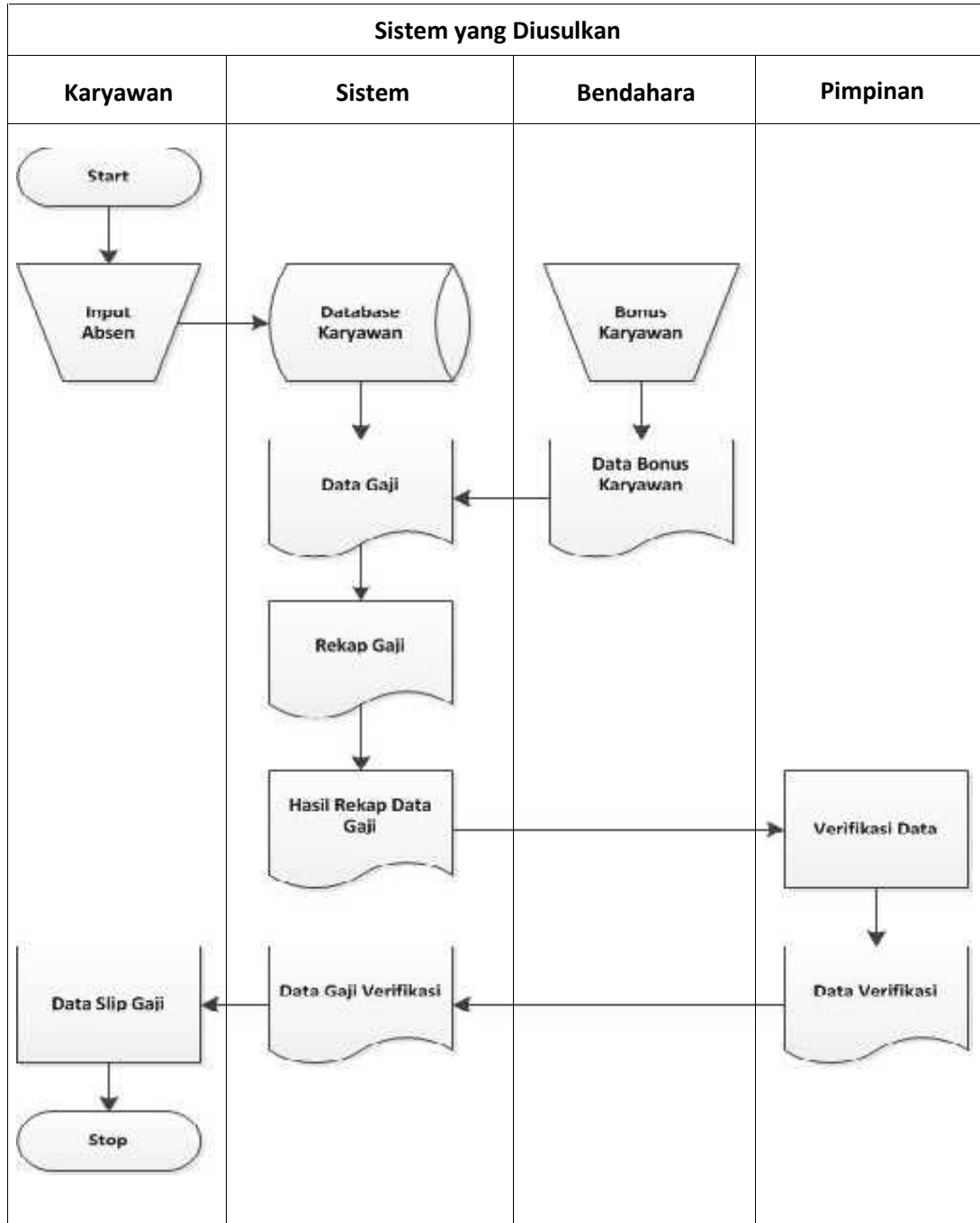
Penjelasan proses fungsi adalah suatu bagian yang berupa, penjelasan secara terperinci setiap fungsi yang digunakan untuk menyelesaikan masalah.

Fungsi-fungsi yang dimiliki oleh sistem tersebut adalah :

- 1) Memiliki *from* login yang harus diisi *user name* dan *password* yang dimiliki oleh admin dan karyawan.
- 2) Memiliki menu *dashboard* yang terdiri dari menu Data Set, Data Karyawan, Kehadiran, Data Gaji Approved dan Generate Payroll.
- 3) Menu Data Set merupakan data yang bias dilihat oleh admin yang terdiri dari set jabatan, set divisi dan set ketentuan.

- 4) Menu Data Karyawan merupakan identitas yang dimiliki setiap karyawan sehingga memudahkan bendahara dalam melakukan proses penghitungan gaji karyawan.
- 5) Menu Data Kehadiran merupakan data untuk karyawan yang terdiri dari input absen, data absen dan data lembur yang dapat dilihat oleh admin dan karyawan itu sendiri.
- 6) Menu Data Gaji Approved merupakan data ketika karyawan lembur dan melakukan pinjaman dan bias dilihat oleh admin.
- 7) Menu Generate Payroll merupakan menu yang melakukan perhitungan seluruh data karyawan sehingga menghasilkan daftar gaji.

3. Flow Map Sistem yang Diusulkan



Gambar IV.2. Flow Map Diagram pada Sistem yang diusulkan.

C. Perancangan Sistem

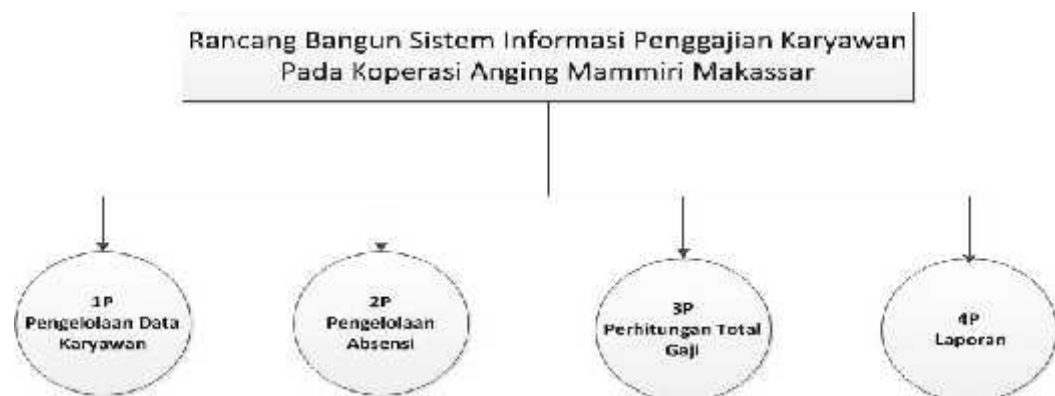
Perancangan sistem merupakan suatu sistem kegiatan yang dilakukan untuk mendesain suatu sistem yang mempunyai tahapan-tahapan kerja yang tersusun secara logis, dimulai dari pengumpulan data yang diperlukan guna pelaksanaan perancangan tersebut. Langkah selanjutnya adalah menganalisis data yang telah dikumpulkan guna menentukan batasan-batasan sistem, kemudian melangkah lebih jauh lagi yakni merancang sistem tersebut. Berikut rancangan sistem penggajian karyawan pada Koperasi Anging Mammiri makassar.

1. Perancangan Konteks Diagram



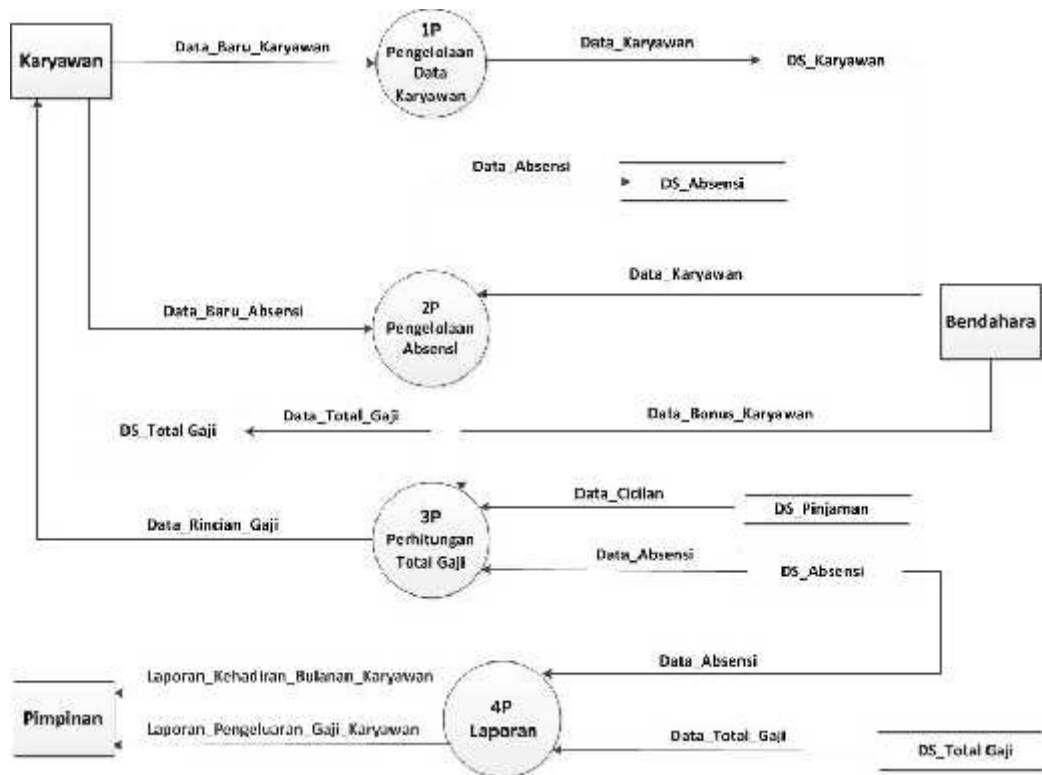
Gambar IV.3.Konteks Diagram

2. Diagram Berjenjang



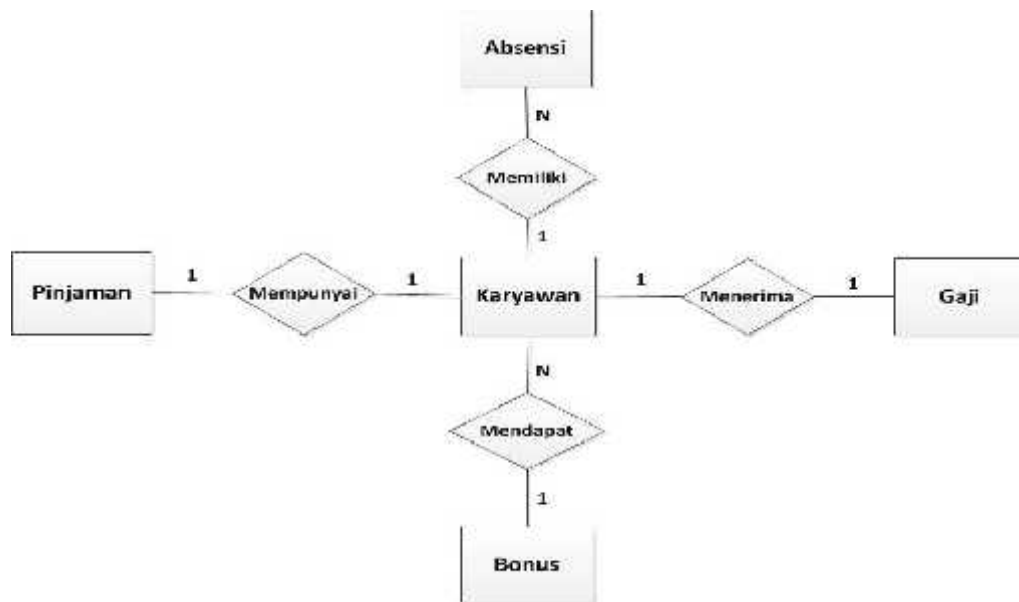
Gambar IV.4. Diagram Berjenjang

3. Perancangan DFD Level 1



Gambar IV.5. Data Flow Diagram Level 1

4. Relasi Data



Gambar IV.6. Entity Relationship Diagram (ERD)

5. Kamus Data

Absensi = {Id_Absen, Tanggal_Absen, Jam_Masuk, Jam_Pulang,
Status, Lembur_Perhari Denda_Alpa,
Denda_Telat, Denda_Sakit, Denda_Izin}

Memiliki = {Id_Absen, Id_Karyawan}

Pinjaman = {Kd_Pinjaman, Jumlah_Pinjaman, Jumlah_Bayar,
Status_Cicilan, Cicilan_Bulanan, Sisa_Cicilan}

Mempunyai = {Id_Pinjaman, Id_Karyawan}

Karyawan = {Id_Pinjaman Divisi, Nama_Karyawan, Jenis_Kelamin,
Tempat_Lahir, Tanggal_Lahir, Agama, Alamat, Hp,
Status, Status_Karyawan, Tanggal_Masuk, Photo, Gaji}

Menerima = { Id_Gaji, Id_Karyawan }

Gaji = { Id_Gaji, Gapok, Tunjangan, Potongan, Lembur, Date}

Mendapat = {Id_Bonus, Id_Karyawan }

Bonus = {Id_Bonus, Bonus, Jumlah_Bonus }

6. Struktur Tabel

a. Tabel Absensi

Nama tabel : Absensi

Primary key : Id_Absensi

Foreign key : Nik_Karyawan

Fungsi : Untuk melihat data kehadiran karyawan

No	Field Name	Type	Width	Keterangan
1	Id_Absensi	Int	10	No id
2	Nik_Karyawan	Date	15	
3	Tanggal_Absen	Time	11	
4	Jam_Pulang	Varchar	10	
5	Status	Int	12	
6	Denda_Telat	Int	12	
7	Denda_Alpa	Int	8	
8	Denda_Sakit	Int	8	
9	Denda_Izin	Int	20	
10	Lembur_Per_Hari	Int	10	

b. Tabel Karyawan

Nama tabel : Karyawan

Primary key : Nik_ Karyawan

Foreign key : Id_Pinjaman

Fungsi : Untuk melihat data karyawan

No	Field Name	Type	Width	Keterangan
1	Id_Pinjaman	Int	9	No id
2	Nik_ Karyawan	Int	10	
3	No_Transaksi	Int	25	
4	Divisi	Varchar	10	
5	Nama_ Karyawan	Varchar	20	
6	Jenis_Kelamin	Varchar	15	
7	Tempat_Lahir	Varchar	20	
8	Tanggal_Lahir	Int	10	
9	Agama	Varchar	15	

10	Alamat	Varchar	20	
11	Hp	Int	14	
12	Status	Varchar	10	
13	Status_Karyawan	Varchar	10	
14	Tanggal_Masuk	Int	10	
15	Gaji	Int	25	

c. Tabel Pinjaman

Nama tabel : Pinjaman

Primary key : Kd_Pinjaman

Foreign key : -

Fungsi : Untuk mengetahui pinjaman karyawan

No	Field Name	Type	Width	Keterangan
1	<u>Kd_Pinjaman</u>	Int	8	No id
2	Nik_Karyawan	Int	10	
3	Jumlah_Pinjaman	Int	20	
4	Jumlah_Bayar	Int	12	
5	Status_Cicilan	Varchar	10	
6	Cicilan_Bulanan	Int	15	
7	Sisa_Cicilan	Int	20	

d. Tabel Gaji

Nama tabel : Gaji

Primary key : Id_Gaji

Foreign key : -

Fungsi : Untuk mengetahui gaji karyawan

No	Field Name	Type	Width	Keterangan
1	Id_Gaji	Int	10	No id
2	Nik_Karyawan	Int	10	
3	Gaji_Pokok	Int	25	
4	Tunjangan	Int	15	
5	Potongan	Int	15	
6	Lembur	Int	10	
7	Date	Int	8	

e. Tabel Bonus

Nama tabel : Bonus

Primary key : Id_Bonus

Foreign key : -

Fungsi : Untuk mengetahui bonus karyawan

No	Field Name	Type	Width	Keterangan
1	Id_Bonus	Int	10	No id
2	Nik_Karyawan	Int	10	
3	Bonus	Int	8	
4	Jumlah_Bonus	Int	15	

7. Rancangan Interface / Antarmuka

Input dan output diperlukan ada karena bahan dasar dalam pengolahan informasi, yang masuk ke dalam sistem dapat langsung diolah menjadi informasi atau jika belum dibutuhkan sekarang dapat disimpan terlebih dahulu dalam bentuk basisdata.

Berikut ini adalah *interface* rancangan input dan output dari perancangan sistem informasi penggajian karyawan pada koperasi Anging Mammiri Makassar:

a. Rancangan Form *Login*

Username	<input type="text"/>
Password	<input type="password"/>
<input type="button" value="LOGIN"/>	

b. Rancangan Menu Home

Logo
Dashboard
<input type="text"/>
<input type="text"/>

c. Rancangan Menu Data Set

Logo
Menu Data Set
<input type="button" value="Set Jabatan"/>
<input type="button" value="Set Divisi"/>
<input type="button" value="Set Ketentuan"/>

d. Rancangan Menu Karyawan

Logo
Data Karyawan
<div style="border: 1px solid black; height: 60px; width: 100%;"></div>

e. Rancangan Menu Kehadiran

Logo
Data Kehadiran
<div style="border: 1px solid black; padding: 5px; margin-bottom: 5px; width: 80%; margin-left: 20px;">Input Absensi</div> <div style="border: 1px solid black; padding: 5px; margin-bottom: 5px; width: 80%; margin-left: 20px;">Data Absensi</div> <div style="border: 1px solid black; padding: 5px; width: 80%; margin-left: 20px;">Data Lemburan</div>

f. Rancangan Menu Data Gaji Approved

Logo
Menu Data Gaji Approved
<div style="border: 1px solid black; padding: 5px; margin-bottom: 10px; width: 80%; margin-left: 20px;">Pinjaman</div> <div style="border: 1px solid black; padding: 5px; width: 80%; margin-left: 20px;">Bonus</div>

g. Rancangan Menu General Payroll

Logo
General Payroll
Menghitung
Cetak

h. Rancangan Menu Slip Gaji

Slip Gaji	
Total Gaji	Rp. xxxxxxxxxxxx

BAB V

IMPLEMENTASI DAN PENGUJIAN APLIKASI

A. Implementasi Aplikasi

1. Halaman Login Admin

Halaman ini untuk masuk ke halaman admin dan melakukan login terlebih dahulu dengan memasukkan *username* dan *password* untuk dapat mengakses. Untuk lebih jelasnya dapat dilihat pada gambar V.1 berikut.

Gambar V. 1. Halaman Login Admin

2. Halaman Laporan Absensi Karyawan

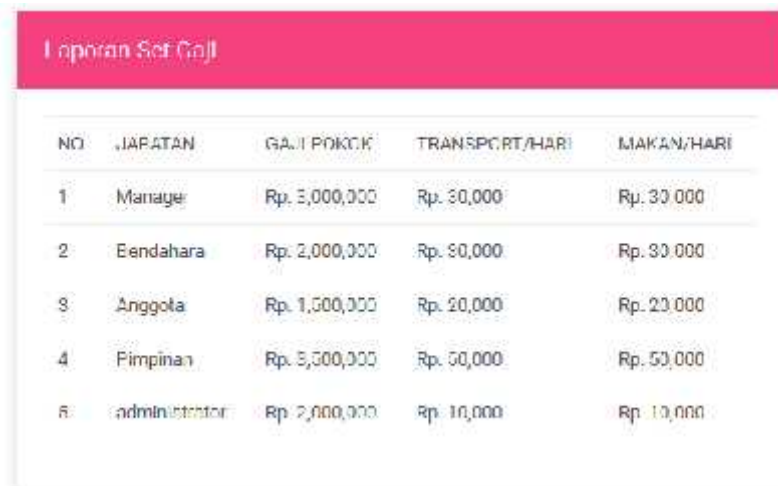
Halaman ini untuk mengetahui laporan data karyawan. Untuk lebih jelasnya dapat dilihat pada gambar V.2 berikut.

NIK	NAMA	JAWABAN	DEPT	TANGGAL	SPESIAL	LAIN	ALIHA
00000000	Andi	Manajemen		1	0	0	0
00000000	Melinda Devi Murnaningrum	Manajemen		0	0	0	0
00000000	Andi	Manajemen	Keuangan	2	0	0	0
00000000	Andi	Manajemen	Kelembagaan	0	0	0	0
00000000	Andi	Manajemen	Kelembagaan	0	0	0	0
00000000	Melinda Devi Murnaningrum	Manajemen	Kelembagaan	0	0	0	0
00000000	Andi	Manajemen	Kelembagaan	2	0	0	0

Gambar V. 2. Halaman Laporan Absensi Karyawan

3. Halaman *Set Gaji*

Halaman ini untuk mengetahui jumlah gaji. Untuk lebih jelasnya dapat dilihat pada gambar V.3 berikut.



NO	JABATAN	GAJI POKOK	TRANSPORT/HARI	MAKAN/HARI
1	Manager	Rp. 3,000,000	Rp. 30,000	Rp. 30,000
2	Bendahara	Rp. 2,000,000	Rp. 30,000	Rp. 30,000
3	Anggota	Rp. 1,500,000	Rp. 20,000	Rp. 20,000
4	Pimpinan	Rp. 3,500,000	Rp. 50,000	Rp. 50,000
5	administrator	Rp. 2,000,000	Rp. 10,000	Rp. 10,000

Gambar V. 3. Halaman *Set Gaji*

4. Halaman Menu Utama Admin

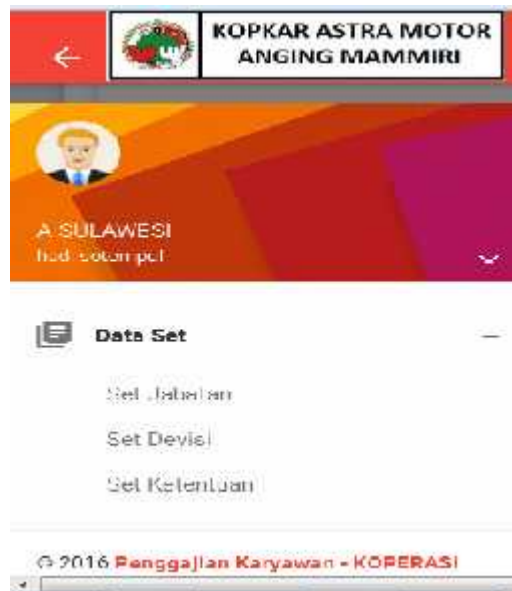
Dalam halaman ini terdapat beberapa menu penggajian karyawan. Untuk lebih jelasnya dapat dilihat pada gambar V.4 berikut.



Gambar V. 4. Halaman Menu Utama Admin

5. Halaman Menu Data Set

Halaman ini untuk mengatur posisi pada koperasi. Untuk lebih jelasnya dapat dilihat pada gambar V.5 berikut.



Gambar V. 5. Halaman Menu Data Set

6. Halaman Set Jabatan

Halaman ini mengatur ketentuan jabatan. Untuk lebih jelasnya dapat dilihat pada gambar V.6 berikut.

ID	JABATAN	GAJI POKOK	TUNJANGAN TRANSPORT	TUNJANGAN MAKAN	ACTION
001	Manajemen	2340000	30000	30000	Edit
002	Manajemen	2000000	30000	30000	Edit
003	Manajemen	2500000	30000	30000	Edit
004	Manajemen	2500000	30000	30000	Edit
005	Manajemen	2340000	30000	30000	Edit

Gambar V. 6. Halaman Set Jabatan

7. Halaman Set Divisi

Halaman ini mengatur macam-macam divisi. Untuk lebih jelasnya dapat dilihat pada gambar V.7 berikut.



Gambar V. 7. Halaman Set Divisi

8. Halaman Ketentuan Penggajian

Halaman ini mengatur jumlah penggajian karyawan. Untuk lebih jelasnya dapat dilihat pada gambar V.8 berikut.



Gambar V. 8. Halaman Set Ketentuan Penggajian

9. Halaman Menu Data Karyawan

Halaman ini terdapat data seluruh karyawan. Untuk lebih jelasnya dapat dilihat pada gambar V.9 berikut.



NIK	NAMA	TTL	JENIS KELAMIN	STATUS PECAWAI	JABATAN	DEVISI	ACTION
390794	Hadi Sutanto	Ujung Pandang, 12/06/1978	Pria	terap	Anggota	Anggota Pkjam	edit
3102071955	Fahri Anwar	Makassar, 13/08/2002	Pria	terap	Manajer		edit
3225071955	Ros Huda Dew Mawardi	Ujung Pandang, 12/06/1955	wanita	terap	Emasahara		edit
2507021979	Triandryani	Makassar, 12/06/1979	Pria	terap	Manajer	Keuangan	edit
3011121950	Yohanan Samba	Makassar, 12/11/1950	Pria	terap	Manajer	Devisi Kantor	edit

Gambar V. 9. Halaman Menu Data Karyawan

10. Halaman Menu Kehadiran

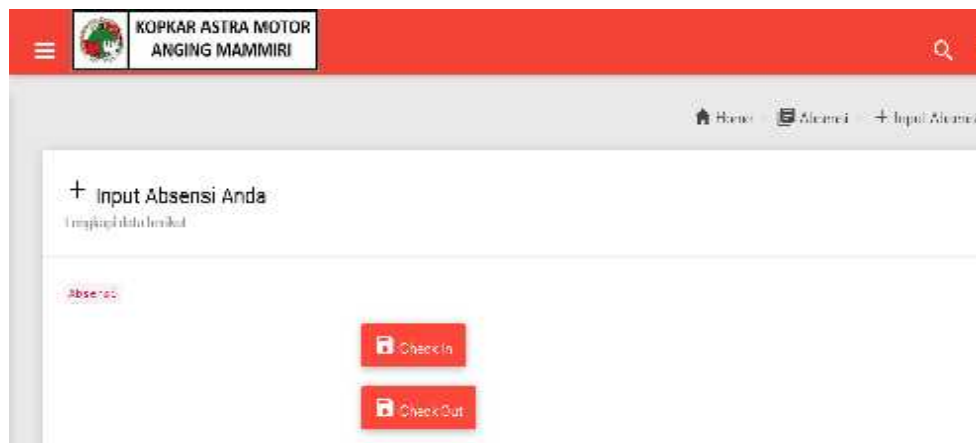
Halaman ini mengatur ketentuan kehadiran karyawan. Untuk lebih jelasnya dapat dilihat pada gambar V.10 berikut.



Gambar V. 10. Halaman Menu Kehadiran

11. Halaman Input Absen Karyawan

Halaman ini untuk absensi karyawan. Untuk lebih jelasnya dapat dilihat pada gambar V.11 berikut.



Gambar V. 11. Halaman Input Absen Karyawan

12. Halaman Data Absensi

Halaman ini untuk melihat data absensi karyawan. Untuk lebih jelasnya dapat dilihat pada gambar V.12 berikut.

NIK	NAMA	STATUS KARYAWAN	JABATAN	DEWISI	HADIR	ACTION
0540294	Rahmatul Puji	Isbat	Anggota	Simpan (Mentri)	2	Show Data
0102071902	Rahmatul Puji	Isbat	Manajer		1	Show Data
0220071000	Nasirudin Dedi Mulya	Isbat	Manajer		0	Show Data
0520071000	Yusuf	Isbat	Manajer		2	Show Data
0511191005	Yusuf	Isbat	Manajer		0	Show Data

Gambar V. 12. Halaman Data Absensi

13. Halaman Data Lemburan Karyawan

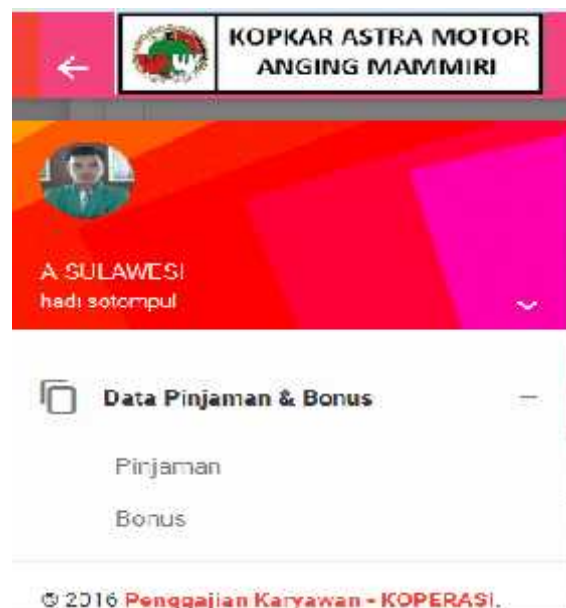
Halaman ini untuk menginput lembur karyawan. Untuk lebih jelasnya dapat dilihat pada gambar V.13 berikut.



Gambar V. 13. Halaman Data Lemburan Karyawan

14. Halaman Menu Data Gaji Approved

Halaman ini untuk menginput pinjaman dan bonus karyawan. Untuk lebih jelasnya dapat dilihat pada gambar V.14 berikut.



Gambar V. 14. Halaman Data Gaji Approved

15. Halaman Management Pinjaman Karyawan

Halaman ini untuk mrnginput pinjaman karyawan. Untuk lebih jelasnya dapat dilihat pada gambar V.15 berikut.

NIK	NAMA	JUMLAH PINJAMAN	JUMLAH KREDIT	STATUS BAYAR	SISA CICILAN	ACTION
1005121990	Hendra Hardiyansah	3000000	10000	belum lunas	12	Pinj

Gambar V. 15. Halaman Management Pinjaman Karyawan

16. Halaman Management Bonus Karyawan

Halaman ini untuk menginput bonus karyawan. Untuk lebih jelasnya dapat dilihat pada gambar V.16 berikut.

BULAN	DEVISI	BONUS	JUMLAH/USER	ACTION
No data available in table				

Gambar V. 16. Halaman Management Bonus Karyawan

17. Halaman Menu Generate Penggajian Karyawan

Halaman ini untuk menginput pinjaman dan bonus karyawan. Untuk lebih jelasnya dapat dilihat pada gambar V.17 berikut.




NO	NAMA	TOTAL GAJI	ACTION
1	Iredisotompu	Rp. 0	Detail
2	Finmansyah	Rp. 3,660,000	Detail
3	Yonatan Sambe	Rp. 0	Detail
4	Aldin	Rp. 0	Detail
5	Al Ansyar Akbar Tanggali	Rp. 0	Detail
6	Faizal Arwys	Rp. 3,630,000	Detail

Gambar V. 17. Halaman Menu Generate Penggajian Karyawan

18. Halaman Slip Gaji

Halaman ini untuk mengetahui slip gaji karyawan. Untuk lebih jelasnya dapat dilihat pada gambar V.18 berikut.



Slip Gaji		
Cetak Slip Gaji		
NIK	115271021984	
Nama Karyawan	Finmansyah	
Jumlah Kehadiran	2	
Jumlah Izin	0 x 5000	0
Jumlah Absen	10 x 100000	1000000
Jumlah Lembur	0 x 25000	0
Tunjangan Makan	50000 x 2	100000
Tunjangan Transportasi	50000 x 2	100000
Pinjaman		
Bonus		
Gaji Pokok	3000000	
TOTAL GAJI	3,660,000	

Gambar V. 18. Halaman Slip Gaji

19. Halaman *Login* Karyawan

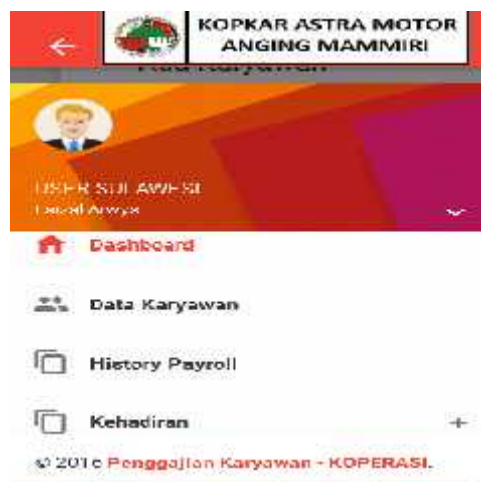
Halaman ini untuk masuk ke halaman karyawan dan melakukan login terlebih dahulu dengan memasukkan *username* dan *password* untuk dapat mengakses. Untuk lebih jelasnya dapat dilihat pada gambar V.19 berikut.



Gambar V. 19. Halaman *Login* Karyawan

20. Halaman Menu Utama Karyawan

Halaman ini untuk melihat menu utama karyawan. Untuk lebih jelasnya dapat dilihat pada gambar V.20 berikut.



Gambar V. 20. Halaman Menu Utama Karyawan

21. Halaman Menu Data Karyawan

Halaman ini untuk dilihat oleh karyawan itu sendiri. Untuk lebih jelasnya dapat dilihat pada gambar V.21 berikut.

**KOPKAR ASTRA MOTOR
ANSING MAMMIRI**

Data Karyawan

NIK: 0102071982

Nama Karyawan: Fatah Anrys

Jenis Kelamin: Pria

Tempat Lahir: Maros

Tanggal Lahir: 1989-02-02

Agama: Islam

Alamat: Maros

No HP: 85141428512

Gambar V. 21. Halaman Menu Data Karyawan

22. Halaman Menu History Payroll

Halaman ini untuk melihat slip gaji karyawan. Untuk lebih jelasnya dapat dilihat pada gambar V.22 berikut

Slip Gaji		
Detail Slip Gaji		
NIK	0102071982	
Nama Karyawan	Fatah Anrys	
Jumlah Kehadiran	2	
Jumlah Izin	0 X 3000	0
Jumlah Absen	10 X 100000	500000
Jumlah Lembur	0 X 20000	0
Tunjangan Makan	50000 X 2	100000
Tunjangan Transportasi	50000 X 2	100000
Penghasilan		
Bonus		
Gaji Pokok	8000000	
TOTAL GAJI	9,660,000	

Gambar V. 22. Halaman Menu History Payroll

23. Halaman Menu Kehadiran Karyawan

Halaman ini untuk melihat kehadiran karyawan. Untuk lebih jelasnya dapat dilihat pada gambar V.23 berikut



Gambar V. 23. Halaman Menu Kehadiran Karyawan

24. Halaman Input Absensi

Halaman ini untuk absen karyawan. Untuk lebih jelasnya dapat dilihat pada gambar V.24 berikut



Gambar V. 24. Halaman Input Absen

25. Halaman Data Absensi Rekap

Halaman ini untuk absen karyawan. Untuk lebih jelasnya dapat dilihat pada gambar V.25 berikut

**KOPKAR ASTRA MOTOR
ANGING MAMMIRI**

Data Absensi Rekap
Data Absensi Karyawan Section of Pegawai Unit Kerja ASTRA

January
2017

Copy CSV Excel PDF Print Search:

NIK	NAMA	STATUS KARYAWAN	JABATAN	DEVISI	HADIR	ACTION
0102071900	Faizal Anrys	Ietap	Manager		1	show detail

Showing 1 to 1 of 1 entries

Previous 1 Next

Gambar V. 25. Halaman Data Absensi Rekap

26. Halaman Data Lembur

Halaman ini untuk absen karyawan. Untuk lebih jelasnya dapat dilihat pada gambar V.26 berikut

**KOPKAR ASTRA MOTOR
ANGING MAMMIRI**

Data Lembur
Data Lembur Karyawan

January
2017

Copy CSV Excel PDF Print Search:

NIK	NAMA	JABATAN	DEVISI	JUMLAH LEMBUR	ACTION
No data available in table					

Showing 0 to 0 of 0 entries

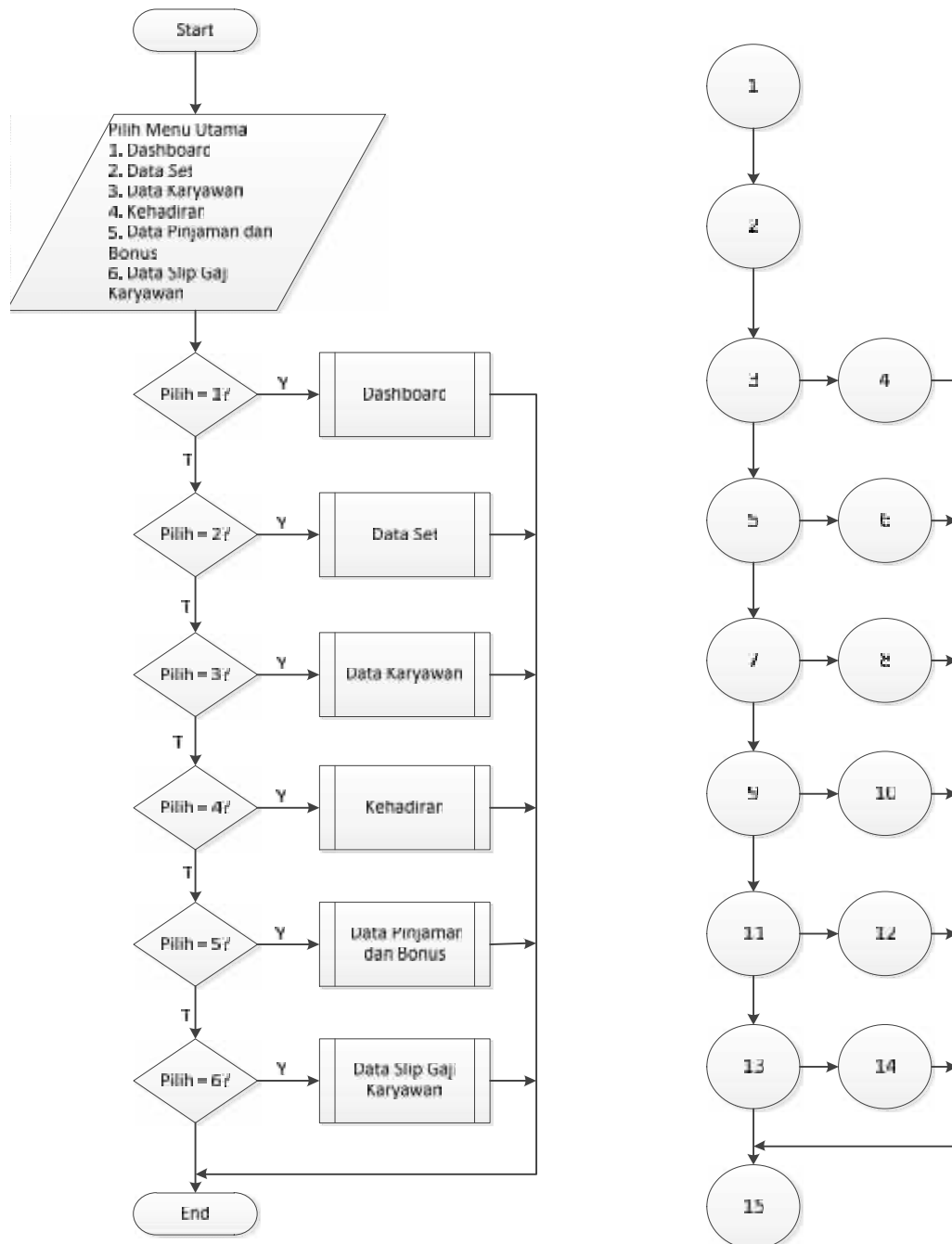
Previous Next

Gambar V. 26. Halaman Data Lembur

B. Hasil Pengujian Sistem

1. Pengujian metode White box

a. Flowchart dan Flowgraph Menu index



Gambar V.27 Flowchart dan Flowgraph index

Dari gambar V.27 Flowchart dan Flowgraph Halaman Utama dapat dilakukan proses perhitungan sebagai berikut:

Perhitungan *Cyclomatic Complexity* dari *Flowgraph* di atas memiliki Region = 7

1) Menghitung *Cyclomatic Complexity* dari *Edge* dan *Node*

$$E(\text{edge}) = 20$$

$$N(\text{node}) = 15$$

$$V(G) = E - N + 2$$

$$= 20 - 15 + 2$$

$$= 7$$

Jadi, jumlah *Path* dari *flowgraph* di atas sebanyak 7 *Path*.

2) Menghitung berdasarkan *Predicate Node* (P)

P adalah jumlah titik yang menyatakan logika dalam diagram alir dengan rumus $V(G) = P + 1$ dimana $P = 6$

$$V(G) = P + 1$$

$$= 6 + 1$$

$$= 7$$

Jumlah *Region* (R) yang terdapat dalam *flowgraph* di atas adalah 7.

3) Path-path yang terdapat dalam *Flowgraph* di atas

$$\text{Path 1} = 1 - 2 - 3 - 4 - 15$$

$$\text{Path 2} = 1 - 2 - 3 - 5 - 6 - 15$$

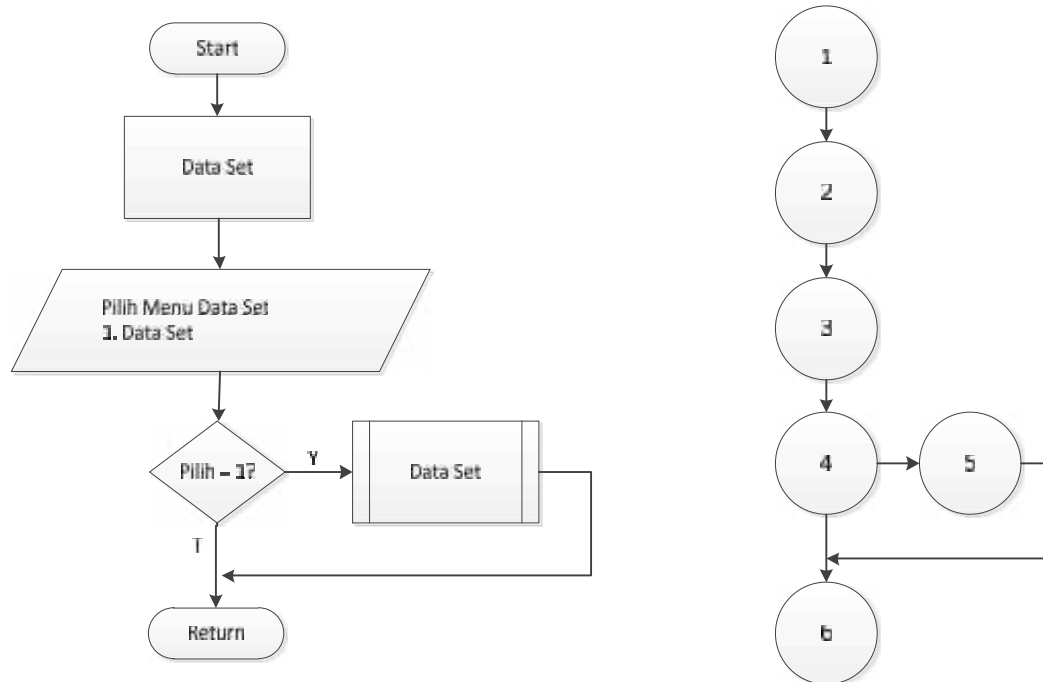
$$\text{Path 3} = 1 - 2 - 3 - 5 - 7 - 8 - 15$$

$$\text{Path 4} = 1 - 2 - 3 - 5 - 7 - 9 - 10 - 15$$

$$\text{Path 5} = 1 - 2 - 3 - 5 - 7 - 9 - 11 - 12 - 15$$

Path 6 = 1 – 2 – 3 – 5 – 7 – 9 – 11 – 13 – 14 – 15

b. Flowchart Dan Flowgraph Data Set



Gambar V.28 Flowchart dan Flowgraph Menu Data Set

Dari gambar V.28 Flowchart dan Flowgraph Menu Data Set dapat dilakukan proses perhitungan sebagai berikut:

Perhitungan *Cyclomatic Complexity* dari *Flowgraph* di atas memiliki Region = 2

1) Menghitung *Cyclomatic Complexity* dari *Edge* dan *Node*

$$E(\text{edge}) = 6$$

$$N(\text{node}) = 6$$

$$V(G) = E - N + 2$$

$$= 6 - 6 + 2$$

$$= 2$$

Jadi, jumlah *Path* dari *flowgraph* di atas sebanyak *2Path*.

2) Menghitung berdasarkan *Predicate Node* (P)

P adalah jumlah titik yang menyatakan logika dalam diagram alir dengan rumus $V(G) = P + 1$ dimana $P = 1$

$$V(G) = P + 1$$

$$= 1 + 1$$

$$= 2$$

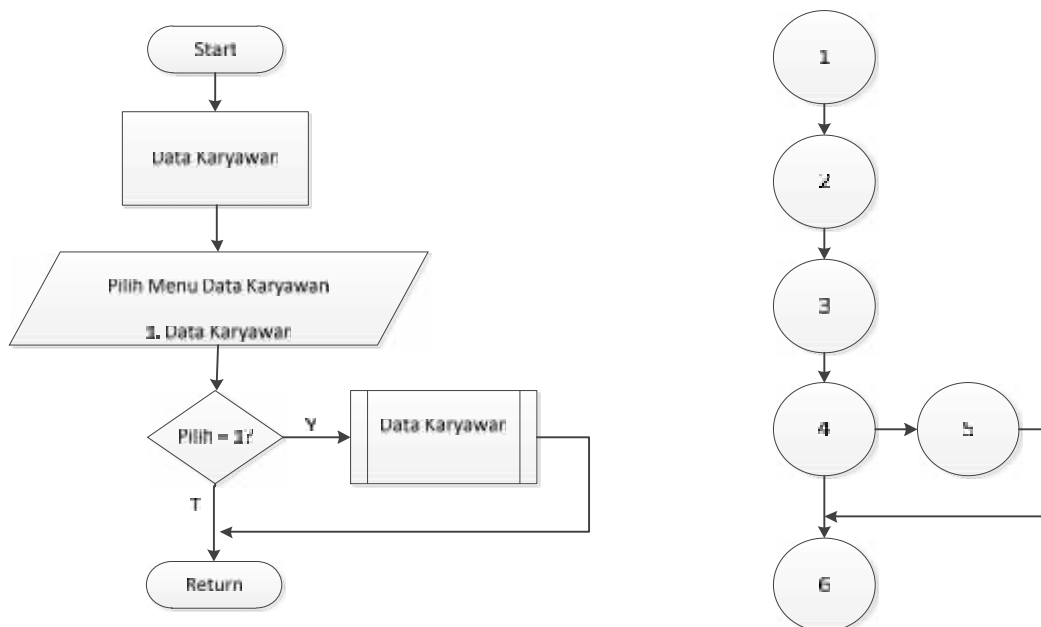
Jumlah *Region* (R) yang terdapat dalam *flowgraph* di atas adalah 2.

3) Path-path yang terdapat dalam Flowgraph di atas

$$\text{Path 1} = 1 - 2 - 3 - 4 - 5 - 6$$

$$\text{Path 2} = 1 - 2 - 3 - 4 - 6$$

c. Flowchart Dan Flowgraph Menu Data Karyawan



Gambar V.29 Flowchart dan Flowgraph Menu Menu Data Karyawan

Dari gambar V.29 Flowchart dan Flowgraph Menu Data Karyawan dapat dilakukan proses perhitungan sebagai berikut:

Perhitungan *Cyclomatic Complexity* dari *Flowgraph* di atas memiliki *Region* = 2

1) Menghitung *Cyclomatic Complexity* dari *Edge* dan *Node*

$$E(\text{edge}) = 6$$

$$N(\text{node}) = 6$$

$$V(G) = E - N + 2$$

$$= 6 - 6 + 2$$

$$= 2$$

Jadi, jumlah *Path* dari *flowgraph* di atas sebanyak *2Path*.

2) Menghitung berdasarkan *Predicate Node* (P)

P adalah jumlah titik yang menyatakan logika dalam diagram alir dengan rumus $V(G) = P + 1$ dimana $P = 1$

$$V(G) = P + 1$$

$$= 1 + 1$$

$$= 2$$

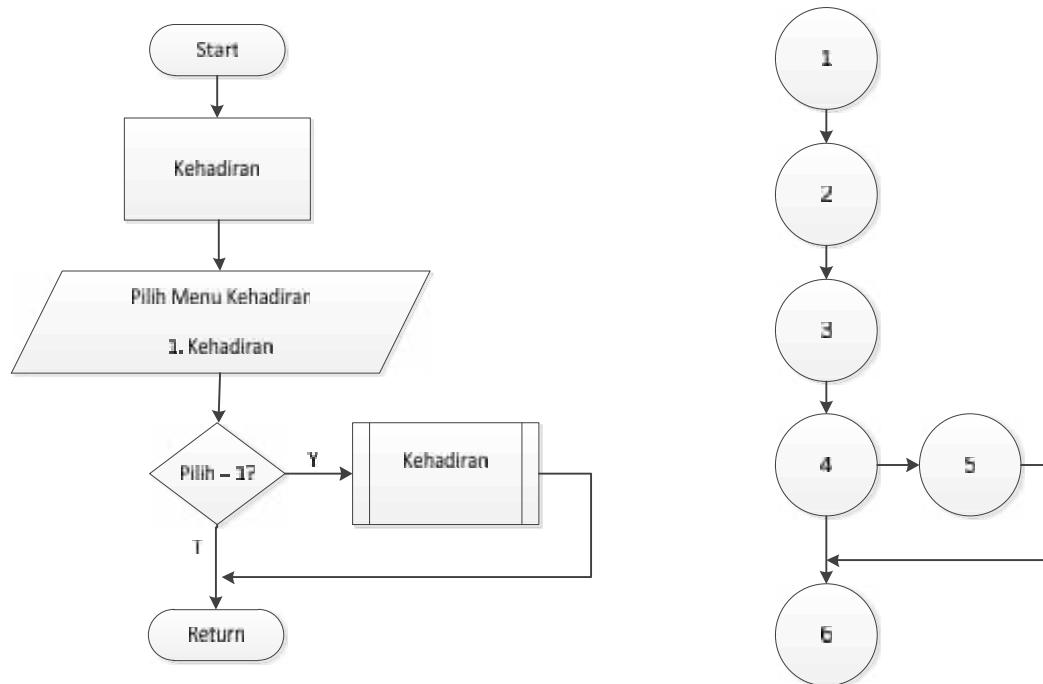
3) Jumlah *Region* (R) yang terdapat dalam *flowgraph* di atas adalah 2.

Path-path yang terdapat dalam *Flowgraph* di atas

$$\text{Path 1} = 1 - 2 - 3 - 4 - 5 - 6$$

$$\text{Path 2} = 1 - 2 - 3 - 4 - 6$$

d. Flowchart dan Flowgraph Menu Kehadiran



Gambar V.30 Flowchart dan Flowgraph Menu Menu Kehadiran

Dari gambar V.30 Flowchart dan Flowgraph Menu Kehadiran dapat dilakukan proses perhitungan sebagai berikut:

Perhitungan *Cyclomatic Complexity* dari *Flowgraph* di atas memiliki Region = 2

1) Menghitung *Cyclomatic Complexity* dari *Edge* dan *Node*

$$E(\text{edge}) = 6$$

$$N(\text{node}) = 6$$

$$V(G) = E - N + 2$$

$$= 6 - 6 + 2$$

$$= 2$$

Jadi, jumlah *Path* dari *flowgraph* di atas sebanyak *2Path*.

2) Menghitung berdasarkan *Predicate Node* (P)

P adalah jumlah titik yang menyatakan logika dalam diagram alir dengan rumus $V(G) = P + 1$ dimana $P = 1$

$$V(G) = P + 1$$

$$= 1 + 1$$

$$= 2$$

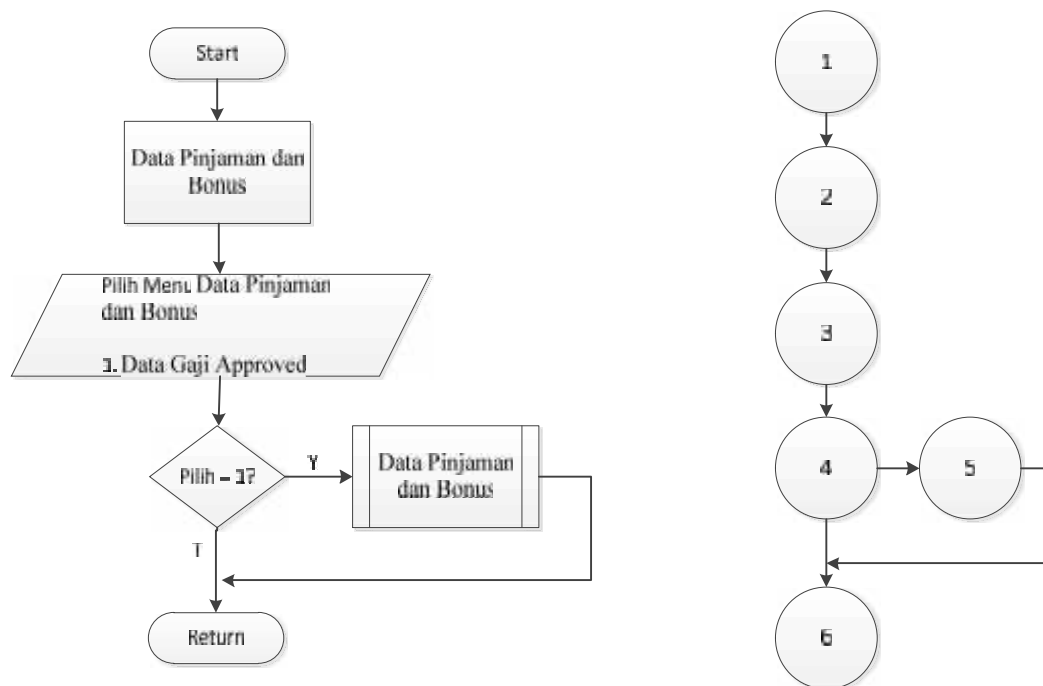
3) Jumlah *Region* (R) yang terdapat dalam *flowgraph* di atas adalah 2.

Path-path yang terdapat dalam Flowgraph di atas

$$\text{Path 1} = 1 - 2 - 3 - 4 - 5 - 6$$

$$\text{Path 2} = 1 - 2 - 3 - 4 - 6$$

e. Flowchart dan Flowgraph Menu Data Gaji Approved



Gambar V.31 Flowchart dan Flowgraph Menu Data Gaji Approved

Dari gambar V.31 Flowchart dan Flowgraph Menu Data Gaji Approved dapat dilakukan proses perhitungan sebagai berikut:

Perhitungan *Cyclomatic Complexity* dari *Flowgraph* di atas memiliki Region = 2

- 1) Menghitung *Cyclomatic Complexity* dari *Edge* dan *Node*

$$E(\text{edge}) = 6$$

$$N(\text{node}) = 6$$

$$V(G) = E - N + 2$$

$$= 6 - 6 + 2$$

$$= 2$$

Jadi, jumlah *Path* dari *flowgraph* di atas sebanyak *2Path*.

- 2) Menghitung berdasarkan *Predicate Node* (P)

P adalah jumlah titik yang menyatakan logika dalam diagram alir dengan rumus $V(G) = P + 1$ dimana $P = 1$

$$V(G) = P + 1$$

$$= 1 + 1$$

$$= 2$$

- 3) Jumlah *Region* (R) yang terdapat dalam *flowgraph* di atas adalah 2.

Path-path yang terdapat dalam *Flowgraph* di atas

$$\text{Path 1} = 1 - 2 - 3 - 4 - 5 - 6$$

$$\text{Path 2} = 1 - 2 - 3 - 4 - 6$$

2. Pengujian Metode BlackBox

Pengujian dilakukan dengan menguji setiap proses dan kemungkinan kesalahan yang terjadi dari setiap proses. Pengujian yang dilakukan adalah *Black Box*. Pengujian *Black Box* adalah merupakan pengujian yang berfokus pada spesifikasi fungsional dari perangkat lunak, *tester* dapat mendefinisikan kumpulan kondisi input dan melakukan pengujian pada spesifikasi fungsional program.

Berdasarkan rencana pengujian, maka dapat dilakukan pengujian sebagai berikut.

a. Rancangan Pengujian

Tabel V. IPengujian Halaman Utama

Item Yang Diuji	Detail Pengujian	Jenis Pengujian
Halaman utama	Menampilkan menu dashboard	Black box
	Menampilkan data set	Black box
	Menampilkan data karyawan	Black box
	Menampilkan menu kehadiran	Black box
	Menampilkan data gaji approved	Black box
	Menampilkan generate payroll	Black box
Halaman Data Set	Memilih set jabatan	Black box
	Menampilkan set divisi	Black box
	Menampilkan set ketentuan	Black box

Halaman Data Karyawan	Menampilkan data seluruh karyawan koperasi Anging Mammiri Makassar	Black box
Halaman Kehadiran	Menampilkan menu input absen	Black box
	Menampilkan menu data absensi	Black box
	Menampilkan menu data lembur	Black box
Halaman Data Gaji Approved	Menampilkan menu data pinjaman karyawan	Black box
	Menampilkan menu data bonus	Black box
Halaman Generate Payroll	Menampilkan data rincian gaji karyawan berupa slip gaji	Black box

a. Hasil pengujian

Table pengujian menu utama digunakan untuk mengetahui apakah menu utama yang terdapat dalam *website* ini dapat berfungsi dengan baik sesuai dengan yang diharapkan. Berikut table pengujian menu utama:

1) Pengujian Halaman Utama

Merupakan pengujian fungsionalitas yang terdapat pada menu utama yang terdapat pada *website*.

Tabel V.2 Pengujian Halaman Utama

Data Masukan	Yang Diharapkan	Kesimpulan
Memilih Halaman Utama	Klik dashboar untuk melihat reporting karyawan	[v] diterima [] ditolak
Klik Data Set	Menampilkan menu set jabatan, set divisi dan set ketentuan	[v] diterima [] ditolak
Klik Data Karyawan	Menampilkan data karyawan	[v] diterima [] ditolak
Klik Kehadiran	Menampilkan input absen, data absen dan data lembur	[v] diterima [] ditolak
Klik Data Gaji Approved	Menampilkan data pinjaman dan bonus	[v] diterima [] ditolak
Klik Geneate Payroll	Menampilkan slip gaji karyawan	[v] diterima [] ditolak

2) Pengujian Halaman Dashboard

Merupakan pengujian fungsionalitas yang terdapat pada menu utama yang terdapat pada website.

Tabel V.3 Pengujian Halaman Dashboard

Data masukan	Yang diharapkan	Kesimpulan
Memilih menu dashboard	Menampilkan reporting karyawan	[v] diterima [] ditolak
	Menampilkan data karyawan	[v] diterima [] ditolak

3) Pengujian Halaman Tampilan Set Jabatan

Merupakan pengujian untuk mengetahui berbagai jabatan yang ada di Koperasi tersebut.

Tabel V.4 Pengujian Halaman Set Jabatan

Data masukan	Yang diharapkan	Kesimpulan
Klik Set Jabatan	Menampilkan beberapa jabatan	[v] diterima [] ditolak
Edit Jabatan	Menginput jabatan baru	[v] diterima [] ditolak

4) Menampilkan Halaman Set Divisi

Merupakan pengujian untuk mengetahui berbagai divisi

Tabel V.5 Pengujian Halaman Set Divisi

Data masukan	Yang diharapkan	Kesimpulan
Kilik Set Divisi	Menampilkan berbagai jenis divisi	[v] diterima [] ditolak
Edit Divisi	Memasukkan divisi baru	[v] diterima [] ditolak

5) Pengujian Halaman Set Ketentuan

Merupakan pengujian untuk menentukan jumlah denda karyawan

Tabel V.6 Pengujian Halaman Set Ketentuan

Data masukan	Yang diharapkan	Kesimpulan
Klik Set Ketentuan Klik Set Divisi	Menampilkan jumlah denda karyawan	[v] diterima [] ditolak
Edit Ketentuan	Menampilkan ketentuan denda dan gaji karyawan	[v] diterima [] ditolak

6) Pengujian Halaman Data Karyawan

Merupakan pengujian untuk melihat data-data karyawan

Tabel V.7 Pengujian Halaman Data Karyawan

Data masukan	Yang diharapkan	Kesimpulan
Klik Data Karyawan	Menampilkan data karyawan	[v] diterima [] ditolak
Edit Data Karyawan	Menampilkan dan menginput data karyawan baru	[v] diterima [] ditolak

7) Pengujian Halaman Input Absensi

Merupakan pengujian dalam mengabsen karyawan

Tabel V.8 Pengujian Halaman Input Absensi

Data masukan	Yang diharapkan	Kesimpulan
Klik Input Absensi	Menampilkan Form untuk check in dan check out	[v] diterima [] ditolak

8) Pengujian Halaman Data Absensi

Merupakan pengujian untuk melihat daftar absen karyawan

Tabel V.9 Pengujian Halaman Data Absensi

Data masukan	Yang diharapkan	Kesimpulan
Klik Data Absensi	Menampilkan daftar kehadiran karyawan	[v] diterima [] ditolak

9) Pengujian Halaman Data Lembur

Merupakan pengujian untuk melihat lembur karyawan

Tabel V.10 Pengujian Halaman Data Lembur

Data masukan	Yang diharapkan	Kesimpulan
Klik Data Lembur	Menampilkan data lembur karyawan	[v] diterima [] ditolak
Edit Data Lembur	Menginput jumlah lembur karyawan	[v] diterima [] ditolak

10) Pengujian Halaman Data Pinjaman

Merupakan pengujian untuk melihat pinjaman karyawan

Tabel V.11 Pengujian Halaman Data Pinjaman

Data masukan	Yang diharapkan	Kesimpulan
Klik Data Pinjaman	Menampilkan data lembur karyawan	[v] diterima [] ditolak
Edit Data Pinjaman	Menginput jumlah pinjaman	[v] diterima [] ditolak

11). Pengujian Halaman Data Bonus

Merupakan pengujian untuk melihat bonus karyawan

Tabel V.12 Pengujian Halaman Data Bonus

Data masukan	Yang diinginkan	Kesimpulan
Klik Data Bonus	Menampilkan data bonus karyawan	[v] diterima [] ditolak
Edit Data Bonus	Menginput jumlah bonus	[v] diterima [] ditolak

12) Pengujian Halaman Slip Gaji

Merupakan pengujian untuk melihat rician gaji karyawan.

Tabel V.13 Pengujian Halaman Slip Gaji

Data masukan	Yang diinginkan	Kesimpulan
Klik Slip Gaji	Menampilkan rician gaji karyawan	[v] diterima [] ditolak
Edit Slip Gaji	Menampilkan dan mencetak slip gaji	[v] diterima [] ditolak

BAB VI

PENUTUP

A. Kesimpulan

Berdasarkan hasil pengujian *Whitebox* dan *Blackbox*, dapat disimpulkan bahwa tujuan penelitian ini sudah tercapai, yaitu merancang dan membangun suatu sistem informasi penggajian karyawan untuk mempermudah dan mempercepat proses penghitungan gaji karyawan secara transparan, akurat, efektif dan efisien. Hasil pengujian whitebox menunjukkan dari perhitungan flowgraph, Predicate Node, Region, dan Independent Path, bahwa rancangan program tersebut bebas dari kesalahan logika program. Hasil pengujian blackbox menunjukkan data masukan dengan hasil yang diharapkan sudah sesuai.

B. Saran

Berdasarkan kesimpulan yang telah dijabarkan, maka dapat disarankan hal-hal sebagai berikut:

1. Penelitian ini dapat dijadikan referensi untuk penelitian selanjutnya di bidang akademik.
2. Penambahan dan pengembangan fitur aplikasi sangat dimungkinkan seiring dengan berkembangnya teknologi *website* kedepannya.
3. Dengan adanya aplikasi ini diharapkan petugas koperasi disarankan untuk memperhatikan kekurangan dan kelemahan aplikasi agar dapat segera dicari pemecahan masalahnya dan dapat segera diperbaharui.

DAFTAR PUSTAKA

- Agung, Gregorius. *Tips & Trik Membuat Efek Spesial Website dengan Dreamweaver 4*. Jakarta: Elex Media Komputindo, 2002.
- Alhadi, Ali. *Sistem Informasi Penggajian dan Pengupahan Karyawan Menggunakan Arsitektur Hierarchical-Model-View-Control Framework PHP Codeigniter (Studi Kasus di PT. Krakatau Wajatama Cilegon)*. Skripsi. Yogyakarta: Fakultas Sains dan Teknologi Universitas Islam Negeri Sunan Kalijaga, 2013.
- Aminudin. *Sistem Informasi Penggajian Pegawai Pada Kantor Kecamatan Nawangan Kabupaten Pacitan*. Skripsi. Banten: Universitas Bina Nusantara, 2015.
- Anhar. *Panduan Menguasai PHP dan Mysql*. Jakarta: Media Kita, 2010.
- Carapedia. "Pengertian dan Definisi Pembangunan". Situs Resmi Carapedia. carapedia.com/pengertian_definisi_pembangunan_info2042.html (24 Mei 2014).
- Christianto dan Wiryana. *Manajemen Proyek Berbasis Internet*. Jakarta: PT. Elex Media Komputindo, 2002.
- Ferdiansyah. *Pengembangan Sistem Informasi Penggajian Karyawan Pada CV. Diva Menggunakan PHP*. Skripsi. Yogyakarta: STIMIK Amikom Yogyakarta, 2012.
- Handoko, Flippo dkk. *Sistem Informasi dan Konsep Penggajian Karyawan*. Yogyakarta: Graha Ilmu, 2012.
- Husnan. *Konsep Perancangan Sistem Absensi dan Penggajian*. Jakarta: Penerbit Widya Guna, 1996.
- Irwansyah. *Sistem Informasi Penggajian Karyawan Berbasis Web Pada Kejaksaan Negeri Tangerang*. Skripsi. Tangerang: STIMIK Amikom, 2010.
- Kadir, Abdul. *Dasar Pemrograman Web Dinamis Menggunakan PHP*. Cet. III; Yogyakarta: Andi, 2008.
- Kampilnastuti dan Widiyari. *Hubungan Konsep Absensi dan Penggajian*. Bandung: Candra Jaya, 2005.

- Kementrian Agama RI. *Al-Quran dan Tafsirnya*. Jakarta: Lentera Abadi, 2012.
- Komaruddin, Mardiarso dkk. *Cara Perhitungan Pemotongan PPh Pasal 21*. Yogyakarta: Graha Ilmu, 2014.
- Lestari, Devi. "Design of Information Systems Payroll On PR. Mandiri Tunas Pacitan." *IJNS Journal Vol 3 No October 4, 2014, ISSN: 2302-5700 (P) 2354-6654 (O)* (Accessed July 28, 2016).
- Mulyadi. *Sistem Akuntans, Edis 3*. Jakarta: Salemba Empat, 2001.
- Purwanto, Yudhi. *Pemrograman Web dengan PHP*. Cet. I; Jakarta: PT Elex Media Komputindo, 2001.
- Purnamasari, Titin. "Development of Information Systems and Payroll Employee Data Processing Unit Technical Implementation In Kindergarten and Elementary School District of Pringkuku." *Speed Journal Vol 10 No 2 - May 2013, ISSN 1979-9330*, (Accessed July 28, 2016).
- Riestiana, Meita, "Information Systems Payroll In Commenditaire Vennontschap (CV) RGL Embroidery And Convection Pacitan,". *Speed Journal Vol 11 No 4 2014, ISSN 1979-9330*, (Accessed on January 30, 2016).
- Ricky. *Analisa dan Perancangan Sistem Informasi Penggajian Karyawan Pada Pt. Jasnita Telekomindo dengan Menggunakan Visual Basic.Net 2008*. Skripsi, Jakarta: Fakultas Sains dan Teknologi UIN Syarif Hidayatullah Jakarta, 2011.
- Rinawati (2014). *Pengembangan Sistem Informasi Penggajian Karyawan PT. BPR Bumi Asih*. Skripsi, Jakarta: Fakultas Sains dan Teknologi UIN Syarif Hidayatullah Jakarta, 2011.
- Robinlius, "Analysis and Design of Information Systems Accounting and Wage On Inhutani PT. Silva Lampung." http://library.binus.ac.id/Collections/ethesis_detail.aspx? = 2010-1-00009-action, (accessed on February 13, 2013).
- Rokmulyati, Hasibuan, dkk. *Teknik Pemberian Upah dengan Pph Karyawan*. Bandung: Genta Press, 2010.
- Simonna, Abdullah dkk. *Teori dan Praktek Penggajian Pegawai Menggunakan PHP*. Yogyakarta: Magenta, 2009.

- Rosa, dan M. Shalahuddin. *Modul Pembelajaran Rekayasa Perangkat Lunak (Terstruktur dan Berorientasi Objek)*. Bandung: Modula, 2011.
- Sodikin. *Perancangan Sistem Penggajian Dengan Hak Akses Karyawan Berbasis Web. Skripsi*, Surakarta : Fakultas Komunikasi dan Informatika Universitas Muhamadiyah Surakarta. 2012.
- Sutarman, Al Fatta dkk. *Desain Web Menggunakan HTML dan CSS*. Yogyakarta: Genta Press, 2007.
- Shihab, M. Quraish. *Tafsir Al Misbah: Pesan, Kesan dan Keserasian Al-Quran*. Jakarta: Lentera Hati, 2002.
- Shukri, Ahmad dan Rosman. *Konsep, Teori, Dimensi, dan Isu Perancangan*. Malaysia: Universiti Teknologi Malaysia, 2003.
- Universitas Islam Negeri Alauddin Makassar. *PEDOMAN PENULISAN KARYA ILMIAH: Makalah, Skripsi, Disertasi dan Laporan Penelitian*. Makassar: UIN Alauddin, 2014.

RIWAYAT PENULIS



Nama lengkap Muniarto, biasa di panggil Artho. Lahir dari pasangan suami istri Rustam Mile dan Basmawati. Mengenyam pendidikan dasar di SD Inpres No 175 Palambuta pada tahun 1999- 2005, sebuah kampung yang indah pemandangannya. Kemudian masuk di pendidikan menengah pertama di SMP Negeri 2 Turatea pada tahun 2005-2008. Mengenyam pendidikan tingkat atas di Madrasah Aliyah Darussalam Saroppo (MA) pada tahun 2008-2011, sebuah sekolah yang terletak di pelosok Desa yang notabede penduduknya sangat ramah. Lahir dari keluarga yang kurang mampu, akan tetapi tekad dan semangat penulis tentang menuntut ilmu tidak sampai di tingkat atas saja. Seiring berjalannya waktu, akhirnya penulis melanjutkan pendidikannya di Universitas Islam Negeri (UIN) Alauddin Makassar pada tahun 2012, Kampus yang berperadaban Islam. Selama kuliah di perguruan tinggi penulis banyak mengikuti dan aktif diberbagai organisasi, baik intra kampus maupun ekstra kampus guna menambah wawasan tentang intelektualitas dan soft skill. Namun tidak hanya aktif di organisasi tapi penulis juga menjalin hubungan yang humanis dan membangun komunikasi dengan seluruh pimpinan kampus UIN Alauddin Makassar. Penulis menjalani kuliah selama 4 tahun lebih dan lulus Sarjana pada tahun 2017 dengan gelar S.Kom.