

**PENGARUH KOMUNIKASI PEMASARAN TERHADAP KEPUTUSAN
PEMBELIAN DENGAN MINAT BELI SEBAGAI VARIABEL
INTERVENING PADA KONSUMEN *KENTUCKY FRIED
CHICKEN (KFC)* CITRALAND MAKASSAR**



Skripsi

Diajukan Untuk Memenuhi Salah Satu Syarat
Meraih Gelar Sarjana Manajemen Jurusan Manajemen
Pada Fakultas Ekonomi dan Bisnis Islam
UIN Alauddin Makassar

Oleh:

**UNIVERSITAS ISLAM NEGERI
ALAUDDIN
M A K A S S A R**

NURJANNAH HATTA

NIM. 10600113116

**JURUSAN MANAJEMEN
FAKULTAS EKONOMI DAN BISNIS ISLAM
UNIVERSITAS ISLAM NEGERI ALAUDDIN MAKASSAR**

2018

PERNYATAAN KEASLIAN SKRIPSI

Mahasiswa yang bertanda tangan di bawah ini :

Nama : Nurjannah Hatta

NIM : 10600113116

Tempat/Tgl. Lahir : Kassa, 17 Mei 1995

Jur/Prodi/Konsentrasi : Manajemen/ Pemasaran

Fakultas/Program : Ekonomi dan Bisnis Islam

Alamat : Samata

Judul : “Pengaruh Komunikasi Pemasaran Terhadap Keputusan Pembelian Dengan Minat Beli Sebagai Variabel Intervening pada Konsumen *Kentucky Fried Chicken* (KFC) Citraland Makassar”.

Menyatakan dengan sesungguhnya dan penuh kesadaran bahwa skripsi ini benar adalah hasil karya sendiri. Jika di kemudian hari terbukti bahwa ia merupakan duplikat, tiruan, plagiat, atau dibuat oleh orang lain, sebagian atau seluruhnya, maka skripsi dan gelar yang diperoleh karenanya batal demi hukum.

Samata, 29 Maret 2018

Penyusun,

Nurjannah Hatta
10600113116

PENGESAHAN SKRIPSI

Skripsi yang berjudul “**Pengaruh Komunikasi Pemasaran Terhadap Keputusan Pembelian Dengan Minat Beli Sebagai Variabel Intervening pada Konsumen Kentucky Fried Chicken (KFC) Citraland Makassar**”, yang disusun oleh **Nurjannah Hatta**, NIM: 10600113116, mahasiswa Jurusan Manajemen pada Fakultas Ekonomi dan Bisnis Islam UIN Alauddin Makassar, telah diuji dan dipertahankan dalam sidang munaqasyah yang diselenggarakan pada tanggal 28 Maret 2018, bertepatan dengan 11 Rajab 1439 H, dan dinyatakan telah dapat diterima sebagai salah satu syarat untuk memperoleh gelar Sarjana Manajemen pada Fakultas Ekonomi dan Bisnis Islam.

Samata, 28 Maret 2018 M
11 Rajab 1439 H

DEWAN PENGUJI

Ketua	: Prof. Dr. H. Ambo Asse, M.Ag.	(.....)
Sekretaris	: Prof. Dr. H. Muslimin Kara, M.Ag.	(.....)
Penguji I	: Hj. Rika Dwi Ayu Parmitasari, SE., M.Comm.	(.....)
Penguji II	: Dr. Alim Syariati, SE., M.Si.	(.....)
Pembimbing I	: Dr. Hj. Rahmawati Muin, M.Ag.	(.....)
Pembimbing II	: Ahmad Efendi, SE., MM.	(.....)

Diketahui Oleh:
Dekan Fakultas Ekonomi dan Bisnis Islam
UIN Alauddin Makassar


Prof. Dr. H. Ambo Asse, M.Ag
NIP. 19581022 198703 1 002

KATA PENGANTAR



Puji syukur penulis persembahkan keharibaan Allah Rabbil Alamin, zat yang menurut Al-Qur'an kepada yang tidak diragukan sedikitpun ajaran yang dikandungnya, yang senantiasa mencurahkan dan melimpahkan kasih sayang-Nya kepada hamba-Nya dan dengan hidayah-Nya jualah sehingga penulis dapat menyelesaikan skripsi ini. Salawat dan Salam kepada rasulullah Muhammad SAW. yang merupakan rahmatan Lil Alamin yang mengeluarkan manusia dari lumpur jahiliyah, menuju kepada peradaban yang Islami. Semoga jalan yang dirintis beliau tetap menjadi obor bagi perjalanan hidup manusia, sehingga ia selamat dunia akhirat.

Skripsi dengan judul **“Pengaruh Komunikasi Pemasaran Terhadap Keputusan Pembelian Dengan Minat Beli Sebagai Variabel Intervening pada Konsumen *Kentucky Fried Chicken* (KFC) Citraland Makassar”** penulis hadirkan sebagai salah satu prasyarat untuk menyelesaikan studi S1 dan memperoleh gelar Sarjana Manajemen di Universitas Islam Negeri Alauddin Makassar.

Sejak awal terlintas dalam pikiran penulis akan adanya hambatan dan rintangan, namun dengan adanya bantuan moril maupun materil dari segenap pihak yang telah membantu memudahkan langkah penulis. Menyadari hal tersebut, maka penulis menyampaikan terima kasih yang sebesar-besarnya kepada segenap pihak yang telah membantu penyelesaian skripsi ini.

Secara khusus penulis menyampaikan terima kasih kepada kedua orang tua tercinta Ayahanda La Hatta dan Ibunda Misniati yang telah melahirkan, mengasuh, membesarkan dan mendidik penulis sejak kecil dengan sepenuh hati dalam buaian kasih sayang kepada penulis serta saudara(i)ku, Haryati Hatta dan Mubdi Hatta, atas segala curahan doa, motivasi dan dukungan sehingga penulis sampai pada titik ini, serta kontribusi dari berbagai pihak. Oleh sebab itu, pada kesempatan ini penulis ingin menyampaikan ucapan terima kasih kepada:

1. Bapak Prof. Dr. H. Musafir Pababbari, M.Si, selaku Rektor beserta Wakil Rektor I, II, III dan IV UIN Alauddin Makassar.
2. Bapak Prof. Dr. H. Ambo Asse, M.Ag selaku Dekan beserta Wakil Dekan I, II, dan III Fakultas Ekonomi dan Bisnis Islam UIN Alauddin Makassar.
3. Ibu Hj. Rika Dwi Ayu Parmitasari, SE., M.Comm. Selaku Ketua Jurusan Manajemen dan Bapak Ahmad Efendy, SE., MM. Selaku Sekretaris Jurusan Manajemen UIN Alauddin Makassar sekaligus pembimbing II saya. Terima kasih atas pembelajaran, bimbingan, masukan dan motivasi yang telah diberikan selama ini.
4. Ibu Hj. Rahmawati Mui, M. Ag. Selaku pembimbing pertama yang penuh kesabaran telah meluangkan waktu dan pikirannya untuk memberikan bimbingan, pengarahan, dan masukan yang sangat berharga kepada penulis dalam penyelesaian skripsi ini.

5. Bapak Dr. Siradjuddin, SE., M.Si. Selaku Penasehat Akademik, terima kasih atas semangat dan bimbingannya bagi penulis selama ini mulai dari semester 1 hingga selesainya penulis dalam menempuh studi.
6. Segenap Bapak dan Ibu dosen Fakultas Ekonomi dan Bisnis Islam UIN Alauddin Makassar yang telah memberikan bekal dan ilmu pengetahuan yang bermanfaat.
7. Segenap Staf Jurusan dan Pegawai Akademik di Fakultas Ekonomi dan Bisnis Islam UIN Alauddin Makassar yang telah memberikan pelayanan yang sangat baik selama penulis melakukan studi dan penyelesaian skripsi.
8. Pengelola KFC Citraland Makassar. Terima kasih telah memberikan data, informasi, dan bantuan kepada peneliti dalam penyelesaian skripsi.
9. Sopyan, S.Kom, yang telah memberikan bantuan, motivasi, dan dukungan kepada penulis.
10. Sahabat-sahabat seperjuangan Nurul Fajeriah Istiqomah, S.M, Nurfisira B, S.M, Ahmad Yusri, S.M, Irham Fandy, S.M, Muhammad Fakhrol. Terima kasih atas bantuan dan dukungan dalam penyelesaian skripsi ini.
11. Teman-teman dan sahabat-sahabat Manajemen angkatan 2013 khususnya Manajemen C dan Manajemen Pemasaran yang tidak bisa penulis sebutkan satu persatu. Terima kasih atas motivasi, keakraban dan persaudaraannya selama penulis menempuh pendidikan di UIN Alauddin Makassar.
12. Seluruh mahasiswa jurusan manajemen UIN Alauddin Makassar, Kakak-kakak maupun adik-adik tercinta, terimakasih atas persaudaraannya.

13. Saudara(i) seperjuangan Kuliah Kerja Nyata (KKN) Angkatan 54 Kecamatan Rumbia Kabupaten Jeneponto. Khususnya saudara(i) posko 5 Desa Bontocini Dusun Bisanti. Terima kasih atas motivasi, keakraban, persaudaraan dan persahabatan selama KKN.
14. Sahabat-sahabatku Masnayanti, S.H, Evi Alfiati, S I.Kom, Muh. Tri Hardiman, Adam Rukmana, A.md, dan Sariana. yang selama ini menjadi sahabat serta saudara saya selama menuntut ilmu di Makassar.
15. Semua keluarga, sahabat, teman-teman, dan berbagai pihak yang tidak dapat disebutkan satu per satu yang telah membantu penulis dengan ikhlas dalam banyak hal yang berhubungan dengan penyelesaian studi penulis.

Akhirnya dengan segala keterbukaan dan ketulusan, skripsi ini penulis persembahkan sebagai upaya maksimal dan memenuhi salah satu persyaratan untuk memperoleh gelar Sarjana Manajemen pada UIN Alauddin Makassar dan semoga skripsi yang penulis persembahkan ini bermanfaat adanya. Amin Kesempurnaan hanyalah milik Allah dan kekurangan tentu datangnya dari penulis. Kiranya dengan semakin bertambahnya wawasan dan pengetahuan, kita semakin menyadari bahwa Allah adalah sumber segala sumber ilmu pengetahuan sehingga dapat menjadi manusia yang bertakwa kepada Allah Subhanahu Wa Ta'ala.

Penulis,

NURJANNAH HATTA
10600113116

DAFTAR ISI

HALAMAN JUDUL	i
PERNYATAAN KEASLIAN SKRIPSI.....	ii
PENGESAHAN SKRIPSI.....	iii
KATA PENGANTAR.....	iv
DAFTAR ISI.....	viii
DAFTAR TABEL	ix
DAFTAR GAMBAR.....	x
ABSTRAK	xi
BAB I PENDAHULUAN.....	1-17
A. Latar Belakang Masalah.....	1
B. Rumusan Masalah	6
C. Hipotesis.....	7
D. Definisi Operasional Variabel.....	11
E. Ruang Lingkup.....	12
F. Penelitian Terdahulu	12
G. Tujuan dan Kegunaan Penelitian	15
H. Sistematika Penulisan	16
BAB II TINJAUAN PUSTAKA.....	18-40
A. Teori Perilaku.....	18
B. Komunikasi Pemasaran.....	29
C. Minat	32
D. Keputusan Pembelian.....	36
E. Kerangka Pikir	40
BAB III METODE PENELITIAN	41-53
A. Jenis dan Lokasi Penelitian	41
B. Pendekatan Penelitian	41
C. Populasi dan Sampel	41
D. Metode Pengumpulan Data	43
E. Instrument Penelitian	43
F. Validasi dan Reabilitasi Penelitian	46
G. Teknik Pengolahan dan Analisis Data	47
BAB IV HASIL PENELITIAN DAN PEMBAHASAN.....	54-83
A. Gambaran Umum Perusahaan.....	54
B. Analisis dan Olah Stastistik	64
C. Pembahasan.....	79
BAB V PENUTUP.....	84-85
A. Kesimpulan.....	84
B. Saran.....	84
DAFTAR PUSTAKA	86-89
LAMPIRAN-LAMPIRAN	
RIWAYAT HIDUP	

DAFTAR TABEL

1.1	Survey Top Brand Index Kategori Restoran <i>Fast Food</i> Tahun 2017	4
1.2	Rata-rata pengunjung KFC Citraland Makassar	5
1.3	Penelitian terdahulu	12
3.1	Instrumen penelitian	45
4.1	Karakteristik responden berdasarkan jenis kelamin	62
4.2	Karakteristik responden berdasarkan umur	63
4.3	Karakteristik responden berdasarkan pekerjaan	63
4.4	Karakteristik responden berdasarkan pendapatan	64
4.5	Uji validitas.....	65
4.6	Uji reliabilitas	66
4.7	Uji normalitas	67
4.8	Uji autokorelasi.....	68
4.9	Uji multikolinearitas	69
4.10	Koefisien determinasi (R^2)	71
4.11	Uji t	72
4.12	Uji regresi berganda.....	72
4.13	Koefisien determinasi (R^2)	74
4.14	Uji t	74

DAFTAR GAMBAR

2.1 Model perilaku konsumen.....	26
2.2 Alur komunikasi dan komunikasi pemasaran	30
2.3 Model AIDA	33
2.4 Kerangka pikir.....	40
4.1 Uji normalitas.....	67
4.2 Uji heteroskedastisitas.....	70



UNIVERSITAS ISLAM NEGERI
ALAUDDIN
M A K A S S A R

ABSTRAK

Nama : Nurjannah Hatta
Nim : 10600113116
Judul : **Pengaruh Komunikasi Pemasaran Terhadap Keputusan Pembelian Dengan Minat Beli Sebagai Variabel Intervening pada *Konsumen Kentucky Fried Chicken (KFC) Citraland Makassar***

Masalah pokok dalam penelitian ini adalah terjadinya fluktuasi pada jumlah pengunjung pada *kentucky fried chicken (KFC) Citraland Makassar* akan tetapi untuk tetap mempertahankan posisinya sebagai salah satu perusahaan cepat saji yang unggul KFC harus mampu menerapkan strategi pemasaran yang tepat. Penelitian ini bertujuan untuk menguji pengaruh komunikasi pemasaran terhadap keputusan pembelian dengan minat beli sebagai variabel intervening pada konsumen *kentucky fried chicken (KFC) Citraland Makassar*. Variabel yang digunakan dalam penelitian ini yaitu komunikasi pemasaran sebagai variabel independen, minat beli sebagai variabel intervening dan keputusan pembelian sebagai variabel dependen.

Sumber data dalam penelitian ini yaitu data primer di mana metode pengumpulan data menggunakan metode kuesioner disebar di KFC Citraland Makassar. Jumlah sampel yang datanya berhasil diolah yaitu sebanyak 100 responden. Metode pemilihan sampel yang digunakan yaitu metode *simple random sampling*, di mana semua populasi memiliki kesempatan yang sama untuk dipilih menjadi sampel. Teknik analisis data yang digunakan yaitu analisis jalur (*path analysis*).

Hasil dari pengujian hipotesis di dalam penelitian ini menunjukkan bahwa komunikasi pemasaran dan minat beli berpengaruh positif dan signifikan terhadap keputusan pembelian produk KFC Citraland Makassar. Dan pada penelitian ini juga menerangkan pengaruh langsung komunikasi pemasaran ke keputusan pembelian dan pengaruh tidak langsung melalui minat beli (sebagai variabel intervening), dan hasilnya berpengaruh positif dan signifikan.

Kata kunci : *Komunikasi pemasaran, Minat beli, dan Keputusan pembelian*

BAB I

PENDAHULUAN

A. Latar Belakang Masalah

Bisnis makanan tidak akan pernah meredup. Faktor yang menyebabkan bisnis makanan mampu bertahan karena sejak dahulu makanan menempati urutan teratas dalam pemenuhan kebutuhan manusia. Sehingga masalah pangan dikategorikan ke dalam kebutuhan primer atau kebutuhan pokok. Dengan alasan itu, manusia tidak dapat melepaskan kebutuhannya untuk makan karena hanya dengan makan manusia dapat terus melangsungkan hidupnya.

Dalam mengembangkan bisnis makanan, pengusaha tidak cukup hanya mengandalkan barang dan mutu produk yang dijual. Dewasa ini konsumen mulai mengalami perubahan gaya hidup, yaitu menganggap makan di luar adalah sebuah rekreasi. Tempat yang nyaman, pelayanan yang baik, kemudahan akses merupakan beberapa contoh nilai lain yang dicari konsumen dalam memilih tempat makan. Tujuan makan di luarpun berubah, tidak hanya untuk memuaskan perut, tetapi juga memuaskan indera lain. Oleh karena itu, bisnis makanan tidak hanya mengandalkan barang, tetapi juga harus disertai dengan jasa (Rachmawati, 2014).

Komunikasi pemasaran merupakan interaksi antara produsen dengan calon pelanggan atau pelanggan melalui beberapa media terpilih. Dalam sebuah perusahaan, komunikasi pemasaran dimulai dari unsur perencanaan pembuatan produk sampai kepada penyampaian produk ke pasar. Komunikasi yang efektif merupakan sebuah

proses pemikiran yang didasarkan pada pengetahuan tentang keinginan, kebutuhan dan aspirasi tentang khalayak sasaran dan lingkungannya. Pesan komunikasi yang efektif dan tepat sasaran atau target pasar akan meningkatkan kepercayaan terhadap perusahaan. Dalam menentukan target pasar kendala pemasaran yang sering timbul adalah banyaknya persaingan dalam pasar tersebut dalam memenuhi kebutuhan masyarakat. Seperti halnya pemenuhan primer manusia yaitu makanan (Moniaga, 2017).

Peran komunikasi pemasaran dalam keputusan pembelian sangat penting, dalam rangka menumbuhkan minat pembelian konsumen sebelum melakukan pembelian terhadap suatu produk. Sebagaimana yang dikatakan Kotler dan Keller (2009:242) yang menyatakan bahwa terdapat dua faktor yang mempengaruhi minat beli seseorang. Pertama, sikap orang lain, dalam hal ini sikap orang lain berpengaruh negatif dan positif sehubungan dengan minat beli konsumen. Kedua, situasi yang tidak terinspirasi, yaitu situasi yang tiba-tiba muncul serta dapat merubah minat beli konsumen (Zahra dkk, 2016). Sudah sangat jelas bahwa minat beli konsumen dipengaruhi oleh beberapa faktor salah satunya adalah faktor eksternal yang berasal dari komunikasi pemasaran yang dilakukan oleh sebuah perusahaan, minat beli yang timbul dalam diri konsumen akan berpengaruh pada keputusan yang dibuat oleh konsumen. Hal ini sejalan dengan pendapat Assael (1992) yang menyatakan bahwa minat beli merupakan kecenderungan konsumen untuk membeli suatu merek atau mengambil tindakan yang berhubungan dengan pembelian yang diukur dengan tingkat kemungkinan konsumen melakukan pembelian (Istikhomah, 2013) minat beli yang timbul karena adanya pengaruh dari komunikasi pemasaran nantinya akan mempengaruhi keputusan pembelian yang

dilakukan oleh konsumen. Mungkin yang awalnya konsumen tidak berminat, kebingungan, bahkan ragu-ragu dalam menentukan pilihan, akhirnya konsumen tersebut termotivasi atau berminat untuk membeli dikarenakan adanya rangsangan dari komunikasi pemasaran yang menjadi acuan atau referensinya dalam membuat keputusan pembelian.

Keputusan pembelian disini merupakan tahap penentu bagi konsumen apakah akan membeli produk tersebut atau tidak membeli dan semua itu tentunya melalui beberapa tahap analisis dan beberapa alternative pilihan. Sesuai dengan pendapat Peter dan Olson (2008), menyebutkan bahwa “inti dari pengambilan keputusan konsumen (*consumer decision making*) adalah proses pengintegrasian yang mengombinasikan pengetahuan untuk mengevaluasi dua perilaku alternative atau lebih, dan memilih salah satu diantaranya (Siregar, 2013: 162-163).

Kota Makassar merupakan salah satu kota yang memiliki perkembangan bisnis makanan yang sangat pesat. Berbagai sudut kota dapat terlihat banyak macam makanan yang ditawarkan dan bermunculan mulai dari restoran hingga warung makan. Salah satu yang menjadi daya tarik penulis adalah restoran cepat saji *Kentucky Friend Chicken* (KFC). *Kentucky Friend Chicken* atau yang saat ini lebih dikenal dengan nama KFC merupakan salah satu restoran *fast food* yang memiliki banyak cabang di berbagai penjuru dunia.

**Tabel 1.1 Survey Top Brand Index
Kategori Restoran *Fast Food* Tahun 2017**

Merek	TBI	TOP
KFC	60,4%	TOP
MC Donald's	19,0%	TOP
Hoka-Hoka Bento	3,7%	
A & W	2,9%	
CFC	2,7%	

Sumber: www.topbrand-award.com, 2017

Dari tabel 1.1 diketahui bahwa KFC menjadi *Top Brand* untuk kategori *fast food* (makanan siap saji). Hal ini membuktikan konsumen lebih mudah mengingat KFC dibandingkan *Brand* yang lain. KFC merupakan pemimpin dari bisnis waralaba restoran cepat saji yang terus berkembang pesat dengan bertambahnya cabang di seluruh Indonesia salah satunya kota Makassar. Banyak alasan para konsumen yang berkunjung ke Restoran KFC, di samping perasaan lapar ada juga diantaranya perasaan bosan atau stress dan sekedar jalan-jalan memungkinkan untuk lebih sering datang memilih jenis makanan cepat saji KFC. Berada di restoran tersebut bukan hanya sebagai tempat makan tetapi juga merupakan tempat menghibur diri sekaligus ajang kumpul bersama teman-teman. Melihat restoran ini merupakan salah satu restoran cepat saji yang digemari masyarakat Makassar, maka sangat banyak sekali masyarakat gemar berkunjung di sini. Dapat dilihat dari tabel rata-rata jumlah pengunjung KFC Citraland Makassar di bawah ini:

Tabel 1.2 Rata-rata pengunjung KFC Citraland Makassar

No	Bulan	Minggu ke-	Jumlah pengunjung	
			Tahun 2016	Tahun 2017
1	November	1	800	3.200
		2	801	3.500
		3	804	3.415
		4	800	3.110
2	Desember	1	3.800	3.925
		2	3.500	4.217
		3	4.000	4.105
		4	4.372	4.010
Jumlah			18.877	29.482

Sumber pengelola KFC Citraland Makassar (2017)

Tabel di atas merupakan gambaran rata-rata jumlah pengunjung KFC Citraland Makassar yang penulis ambil dalam waktu bulan November-Desember. Dari tabel di atas dapat dilihat bahwa KFC Citraland Makassar memiliki jumlah pengunjung yang berfluktuasi. Jumlah pengunjung yang berfluktuasi cenderung menurun di indikasikan karena adanya penurunan keputusan pembelian KFC. Keputusan pembelian merupakan elemen penting bagi perusahaan KFC agar tetap bisa mempertahankan kepemimpinannya sebagai restoran cepat saji yang paling disukai di Indonesia. Dalam hal ini diharapkan komunikasi pemasaran dapat mempengaruhi minat beli konsumen. Minat beli konsumen yang tinggi akan mendorong konsumen membeli suatu produk.

Penulis mengambil topik ini dikarenakan KFC Citraland Makassar merupakan cabang KFC yang tata lokasinya mudah dijangkau oleh konsumen, di mana cabang KFC ini terletak di area perumahan elit yang ada di Makassar, selain itu masyarakat yang tinggal di dalam perumahan Citraland Makassar yang malas masak dan lebih suka makanan siap saji akan lebih mudah mendapatkannya. Peneliti juga ingin mengetahui

bagaimana komunikasi pemasaran yang ada di KFC, selain itu dengan dimediasi minat beli, sejauh mana komunikasi pemasaran dapat mempengaruhi konsumen dalam melakukan keputusan pembelian.

Berdasarkan latar belakang di atas, penulis tertarik melakukan penelitian yang berjudul **“Pengaruh Komunikasi Pemasaran Terhadap Keputusan Pembelian Dengan Minat Beli Sebagai Variabel Intervening pada Konsumen *Kentucky Fried Chicken* (KFC) Citraland Makassar”**.

B. Rumusan Masalah

Dari latar belakang yang telah dipaparkan di atas, maka dapat disusun rumusan masalah sebagai berikut:

1. Apakah komunikasi pemasaran berpengaruh terhadap minat beli produk *Kentucky Fried Chicken* (KFC) Citraland Makassar ?
2. Apakah komunikasi pemasaran berpengaruh terhadap keputusan pembelian produk *Kentucky Fried Chicken* (KFC) Citraland Makassar ?
3. Apakah minat beli berpengaruh terhadap keputusan pembelian produk *Kentucky Fried Chicken* (KFC) Citraland Makassar ?
4. Apakah komunikasi pemasaran berpengaruh terhadap keputusan pembelian dengan minat beli sebagai variabel intervening ?

C. Hipotesis

Hipotesis merupakan jawaban sementara yang masih harus dibuktikan kebenarannya melalui penelitian (Amador, 2012). Hipotesis dalam penelitian ini adalah:

1. Komunikasi pemasaran berpengaruh terhadap minat beli produk *Kentucky Fried Chicken* (KFC)

Komunikasi pemasaran merupakan usaha untuk menyampaikan pesan kepada publik terutama konsumen sebagai sasaran mengenai keberadaan produk di pasar. Komunikasi pemasaran memegang peranan yang sangat penting bagi pemasar. Tanpa komunikasi, konsumen maupun masyarakat secara keseluruhan tidak akan mengetahui keberadaan produk di pasar. Dalam hal ini komunikasi pemasaran memberikan peluang yang amat besar terhadap kepentingan dari kedua pihak yaitu produsen dan konsumen. Produsen berkepentingan apa yang dijualnya diketahui oleh khalayak ramai dengan komunikasi-komunikasi yang komunikatif, sedangkan konsumen membutuhkan apa yang dicarinya melalui komunikasi pemasaran yang dilakukan oleh suatu perusahaan. Peran komunikasi pemasaran sangat penting dalam rangka menumbuhkan minat pembelian konsumen sebelum melakukan pembelian terhadap suatu produk

(Moniaga, 2017) membuktikan bahwa komunikasi pemasaran berpengaruh signifikan terhadap minat beli produk. Berdasarkan penjelasan yang telah disebutkan di atas, maka diajukan hipotesis:

H₁ : Diduga terdapat pengaruh komunikasi pemasaran terhadap minat beli produk *Kentucky Fried Chicken* (KFC)

2. Komunikasi pemasaran berpengaruh terhadap keputusan pembelian produk *Kentucky Fried Chicken* (KFC)

Komunikasi pemasaran merupakan usaha untuk menyampaikan pesan kepada publik terutama konsumen sebagai sasaran mengenai keberadaan produk di pasar.

Komunikasi pemasaran memegang peranan yang sangat penting bagi pemasar. Tanpa komunikasi, konsumen maupun masyarakat secara keseluruhan tidak akan mengetahui keberadaan produk di pasar. Peningkatan komunikasi pemasaran dari pihak penyedia jasa dapat meningkatkan keputusan konsumen. Perasaan yang ditimbulkan oleh strategi komunikasi dapat menciptakan atau mempengaruhi dalam pengambilan keputusan. Seseorang akan memiliki keputusan terhadap strategi komunikasi yang benar handal atau yang ditayangkan secara langsung ataupun tidak langsung (Fani, 2016).

(Fani, 2016) membuktikan bahwa komunikasi pemasaran berpengaruh terhadap keputusan pembelian. Berdasarkan penjelasan yang telah disebutkan di atas, maka diajukan hipotesis:

H₂ : Diduga terdapat pengaruh komunikasi pemasaran terhadap keputusan pembelian produk *Kentucky Fried Chicken (KFC)*

3. Minat beli berpengaruh terhadap keputusan pembelian produk *Kentucky Fried Chicken (KFC)*

Walgito (2001:95) menyatakan bahwa di dalam minat terkandung unsur motif dan perhatian (Prabowo, 2007). *Buying Interest* (Minat beli) adalah bagaimana agar penerima pesan (calon pembeli) berminat dan ingin tahu lebih jauh. Kesadaran akan meningkat sebagai perhatian dan timbul rasa ingin tahu secara lebih rinci. Untuk itu membujuk mereka agar mau mengikuti pesan yang disampaikan.

Minat beli yang timbul di dalam diri konsumen akan memancing rasa penasarannya terhadap suatu objek atau produk sehingga konsumen akan mencari-cari informasi terkait produk yang mereka inginkan selanjutnya mereka akan tertarik dan berkeinginan untuk memiliki atau menikmati produk tersebut sampai akhirnya konsumen nantinya akan menentukan keputusan pembeliannya terhadap suatu produk dan melakukan pembelian. Misalnya konsumen yang sudah mulai tertarik dan berminat terhadap suatu produk tertentu dia akan terus mencari informasi mengenai produk yang diincarnya, baik informasi itu mengenai harga produk, tempat penjualan terdekat, originalitas dari produk tersebut dan lain-lain. Ketika dia telah mengumpulkan semua informasi mengenai produk yang diincarnya dan menemukan produk tersebut tentu dia akan memutuskan untuk membeli produk tersebut.

Hal tersebut sejalan dengan hasil penelitian yang dilakukan oleh (Zahra, 2016) dengan judul “Pengaruh Kelompok Acuan Terhadap Sikap Dan Niat Pembelian Serta Dampaknya Pada Keputusan Pembelian (Survei Pada Konsumen Di Rumah Makan Kimbap Rina, Malang)” yang menyatakan bahwa variabel niat pembelian (Y2) memiliki pengaruh signifikan terhadap variabel Keputusan Pembelian (Y3). Berdasarkan uraian tersebut maka diajukan hipotesis :

H₃ : Diduga terdapat pengaruh minat beli terhadap keputusan pembelian produk *Kentucky Fried Chicken (KFC)*

4. Komunikasi pemasaran berpengaruh terhadap keputusan pembelian dengan minat beli sebagai variabel intervening

(Assael, 1992) yang menyatakan bahwa minat beli merupakan kecenderungan konsumen untuk membeli suatu merek atau mengambil tindakan yang berhubungan dengan pembelian yang diukur dengan tingkat kemungkinan konsumen melakukan pembelian. Minat beli yang timbul karena adanya pengaruh dari komunikasi pemasaran nantinya akan mempengaruhi keputusan pembelian yang dilakukan oleh konsumen. Mungkin yang awalnya konsumen tidak berminat, kebingungan, bahkan ragu-ragu dalam menentukan pilihan, akhirnya konsumen tersebut termotivasi atau berminat untuk membeli dikarenakan adanya rangsangan dari komunikasi pemasaran yang menjadi acuan atau referensinya dalam membuat keputusan pembelian. Berdasarkan pernyataan di atas maka dapat di susun hipotesis sebagai berikut:

H₄ : Diduga komunikasi pemasaran berpengaruh positif dan signifikan terhadap keputusan pembelian dengan minat beli sebagai variabel intervening.

D. Definisi Operasional Variabel

Definisi operasional adalah unsur penelitian yang memberitahukan bagaimana caranya mengukur suatu variabel, dengan membaca definisi operasional dalam penelitian maka diketahui baik buruknya variabel tersebut (Singarimbun, 1989:46).

1. Komunikasi pemasaran

Komunikasi pemasaran adalah interaksi antara produsen dengan calon pelanggan atau pelanggan melalui berbagai media terpilih. Tujuan dari komunikasi pemasaran adalah untuk memperoleh perhatian, mendorong minat dan keinginan serta berlanjut pada tindakan oleh khalayak sasar.

2. Minat beli

Minat beli lahir dari sebuah proses belajar dan proses pemikiran yang membentuk suatu persepsi yang menimbulkan rangsangan atau motivasi yang terus terekam dalam benak seseorang dan menjadi suatu keinginan yang sangat kuat untuk memenuhinya. Minat beli adalah tahap kecenderungan seseorang untuk bertindak sebelum keputusan pembelian benar-benar dilaksanakan.

3. Keputusan pembelian

Keputusan pembelian merupakan cara seseorang dalam memilih berbagai macam pilihan melalui evaluasi alternatif baik itu merek, produk, harga, kemasan dan lain-lain sebelum melakukan pembelian.

E. Ruang Lingkup

Penelitian ini hanya tertuju pada pengaruh komunikasi pemasaran terhadap keputusan pembelian dengan minat sebagai variabel intervening pada konsumen *Kentucky Fried Chicken* (KFC) Citraland Makassar. Oleh karena itu, penulis hanya akan menguraikan masalah pokok yang menjadi bahan penelitian yaitu pengaruh komunikasi pemasaran terhadap minat beli, pengaruh minat beli terhadap keputusan pembelian. Penulis melakukan pembatasan, agar uraian atau penelitian dapat lebih fokus.

F. Penelitian Terdahulu

Tabel 1.3 Penelitian Terdahulu
Eva Sheilla Rahma (2007)

Tabel 1.3 Penelitian Terdahulu	
Eva Sheilla Rahma (2007)	
1	Judul Penelitian Analisis Pengaruh Kualitas Layanan dan Citra Merek Terhadap Minat Beli dan Dampaknya Pada Keputusan Pembelian (Studi Pada Pengguna Telepon Seluler Merek Sony Ericson di Kota Semarang)

	Variabel Penelitian	Kualitas layanan (X_1), citra merek (X_2), dan keputusan pembelian (Y), minat beli (Z)
	Metode Analisis	Analisis faktor confirmatori dan <i>Regression weight</i>
	Hasil Penelitian	1. citra merek dan kualitas layanan berpengaruh positif dan signifikan terhadap minat beli konsumen. 2. minat beli konsumen berpengaruh positif dan signifikan terhadap keputusan pembelian
	Perbedaan	Eva Sheilla Rahma terdapat variabel kualitas layanan dan citra merek, objek penelitiannya dilakukan di kota Semarang.
2	Neno Arista Moniaga & Ridwan Paputungan (2017)	
	Judul Penelitian	Pengaruh Komunikasi Pemasaran Terhadap Minat Beli Produk PT. Indofood CBP Sukses Makmur Bitung
	Variabel Penelitian	Komunikasi pemasaran (X), Minat beli (Y)
	Metode Analisis	Regresi linear sederhana
	Hasil Penelitian	Komunikasi Pemasaran memberikan pengaruh yang signifikan terhadap Minat Beli Produk PT. Indofood CBP Sukses Makmur Bitung
	Perbedaan	Penelitian Neno Arista Moniaga & Ridwan tidak terdapat variabel keputusan pembelian dan objek penelitiannya dilakukan di PT. Indofood CBP Sukses Makmur Tbk cabang Bitung
3	Tri Asih Hidayati, Suharyon & Dahlan Fanani (2013)	
	Judul Penelitian	Pengaruh Citra Merek Terhadap Minat Beli dan Keputusan Pembelianv
	Variabel Penelitian	Citra merek (X), minat beli (Y_1), dan keputusan pembelian (Y_2)
	Metode Analisis	Analisis jalur

	Hasil Penelitian	citra merek mempunyai pengaruh yang positif terhadap minat beli dan keputusan pembelian.
	Perbedaan	Penelitian ini terdapat variabel citra merek, tidak terdapat variabel komunikasi pemasaran dan objek penelitiannya dilakukan di Ma'had Sunan Ampel Al-Aly UIN Malang
4	Sartika Aprilia Fani (2016)	
	Judul Penelitian	Pengaruh komunikasi pemasaran terhadap keputusan pembelian sepeda motor merek Yamaha V-Ixion (Studi pada PT. Lautan Teduh Interniaga)
	Variabel Penelitian	Komunikasi pemasaran (X), keputusan pembelian (Y)
	Metode Analisis	Analisis jalur (<i>Path Analysis</i>)
	Hasil Penelitian	Komunikasi Pemasaran berpengaruh signifikan terhadap keputusan pembelian sepeda motor merek Yamaha V-Ixion
	Perbedaan	Penelitian Agus Budi Purwanto dan Untung Widodo tidak terdapat variabel kepuasan pelanggan dan objek penelitiannya dilakukan di kota Semarang.
5	Setyo Prabowo (2007)	
	Judul Penelitian	Pengaruh Minat Konsumen Dan Harga Produk Terhadap Pengambilan Keputusan Konsumen Dalam Pembelian Mobil Bekas Di Kota Semarang (Studi Kasus Pada Usaha Jual-Beli Mobil Bekas Saudara Motor), 2007.
	Variabel Penelitian	Minat konsumen (X_1), harga (X_2), dan keputusan konsumen (Y)
	Metode Analisis	regresi linear berganda
	Hasil Penelitian	<ol style="list-style-type: none"> 1. minat konsumen dalam pembelian mobil di Saudara Motor bergerak dari cukup tinggi 2. keputusan pembelian mobil responden di Saudara Motor bergerak dari cukup tinggi

	Perbedaan	Penelitian Setyo prabowo tidak terdapat variabel komunikasi pemasaran, dan objek penelitiannya dilakukan di Kota Semarang
6	Andhanu Catur Mahendrayasa, Srikandi Kumadji & Yusri Abdillah (2014)	
	Judul Penelitian	Pengaruh <i>word of mouth</i> terhadap minat beli serta dampaknya pada keputusan pembelian
	Variabel Penelitian	<i>Word of mouth</i> (X), minat beli (Y), keputusan pembelian (Z)
	Metode Analisis	Analisis jalur
	Hasil Penelitian	<ol style="list-style-type: none"> 1. <i>Word of mouth</i> terbukti memiliki pengaruh signifikan terhadap Minat Beli 2. <i>Word of mouth</i> terbukti memiliki pengaruh signifikan terhadap Keputusan Pembelian 3. Minat beli terbukti memiliki pengaruh signifikan terhadap Keputusan Pembelian.
Perbedaan	Penelitian Andhanu Catur Mahendrayasa, Srikandi Kumadji & Yusri Abdillah tidak terdapat variabel komunikasi pemasaran dan objek penelitiannya dilakukan di Fakultas Ilmu Administrasi Universitas Brawijaya Malang	
7	Chirstin Susilowati (2012)	
	Judul Penelitian	Pengaruh komunikasi pemasaran terhadap keputusan konsumen dalam menggunakan kartu seluler IM3 melalui motivasi konsumen (Studi pada pelanggan IM3 di Malang)
	Variabel Penelitian	Komunikasi pemasaran (X), motivasi (Y), keputusan konsumen (Z)
	Metode Analisis	Path analysis
Hasil Penelitian	<ol style="list-style-type: none"> 1. Komunikasi pemasaran berpengaruh terhadap motivasi konsumen 2. Motivasi berpengaruh terhadap keputusan konsumen 3. Komunikasi pemasaran berpengaruh terhadap keputusan pembelian 4. Penerapan komunikasi pemasaran yang dilakukan perusahaan akan berdampak positif pada keputusan pembelian konsumen melalui motivasi konsumen 	

	Perbedaan	Penelitian Chirstin Susilowati tidak terdapat variabel minat beli dan objek penelitiannya dilakukan di Malang
--	------------------	---

G. Tujuan dan Kegunaan Penelitian

1. Tujuan Penelitian

Tujuan yang ingin dicapai dalam penelitian ini adalah:

- a. Untuk mengetahui pengaruh komunikasi pemasaran terhadap minat beli produk *Kentucky Fried Chicken* (KFC) Citraland Makassar ?
- b. Untuk mengetahui pengaruh komunikasi pemasaran terhadap keputusan pembelian produk *Kentucky Fried Chicken* (KFC) Citraland Makassar ?
- c. Untuk mengetahui pengaruh minat beli terhadap keputusan pembelian produk *Kentucky Fried Chicken* KFC Citraland Makassar ?
- d. Untuk mengetahui pengaruh komunikasi pemasaran terhadap keputusan pembelian dengan minat beli sebagai variabel intervening ?



2. Kegunaan Penelitian

- a. Teoritis
 - Bagi perusahaan penelitian ini diharapkan akan menghasilkan informasi yang bermanfaat sebagai masukan dan pertimbangan bagi perusahaan untuk mengetahui arti pentingnya pengaruh komunikasi pemasaran terhadap

keputusan pembelian dengan minat beli sebagai variabel intervening pada konsumen *Kentucky Fried Chicken* (KFC).

- Bagi pihak akademik, penelitian ini diharapkan dapat memperkaya kepustakaan dan menyajikan informasi mengenai komunikasi pemasaran terhadap keputusan pembelian dengan minat beli sebagai variabel intervening pada konsumen *Kentucky Fried Chicken* (KFC).

b. Praktis

- Bagi penulis, diharapkan mampu menambah pengetahuan dan kesiapan penulis bila ingin mengetahui lebih mengenai keputusan pembelian, dari komunikasi pemasaran dan minat beli.
- Bagi pihak luar, penelitian ini diharapkan dapat menjadi acuan dalam melaksanakan penelitian selanjutnya.

H. *Sistematika Penulisan*

Penulisan proposal ini terdiri atas 3 bab, dengan sistematika sebagai berikut:

BAB I PENDAHULUAN

Dalam bab ini diuraikan tentang latar belakang masalah, perumusan masalah, Hipotesis, definisi operasional dan ruang lingkup penelitian, kajian pustaka tujuan dan kegunaan penelitian serta sistematika penulisan.

BAB II TINJAUAN PUSTAKA

Dalam bab ini diuraikan tentang pengertian *komunikasi pemasaran*, *minat beli*, dan *keputusan pembelian* serta kerangka pemikiran.

BAB III METODOLOGI PENELITIAN

Dalam bab ini diuraikan tentang jenis dan sumber penelitian, populasi dan sampel, teknik pengumpulan data, serta teknik pengolahan dan analisis data.



BAB II

TINJAUAN PUSTAKA

A. Teori Perilaku

Skinner (1904-1990) adalah seorang psikolog Amerika Serikat yang terkenal dari aliran *behaviorisme*. Inti pemikiran Skinner adalah setiap manusia bergerak karena mendapat rangsangan dari lingkungannya. Setiap makhluk hidup selalu berada dalam proses interaksi dengan lingkungannya. Di dalam proses itu, makhluk hidup menerima rangsangan atau stimulan tertentu yang membuatnya bertindak sesuatu. Rangsangan itu disebut stimulan yang menimbulkan respon. Stimulan tertentu menyebabkan manusia melakukan tindakan-tindakan tertentu dengan perubahan-perubahan tertentu.

Menurut Skinner, hampir semua perilaku manusia diidentifikasi jatuh ke dalam dua kategori yaitu perilaku responden dan perilaku operan. Perilaku responden adalah perilaku tanpa sengaja (*refleks*). Agar perilaku responden terjadi, diperlukan stimulus yang terjadi pada organisme. Contohnya stimulus dari binatang kecil yang mengganggu terhadap mata anda akan menyebabkan anda berkedip, suatu peristiwa memalukan dapat menyebabkan anda bermuka merah, dan flash cahaya terang akan mengakibatkan anda berkedip mata (Elestriana, 2012).

Sedangkan perilaku operan adalah perilaku yang dipancarkan secara spontan yang berbeda dengan perilaku responden dalam pengkondisian yang muncul karena adanya stimulus tertentu. Dilihat dari pengertian "operan" sendiri, menjelaskan bahwa seluruh perilaku yang beroperasi pada lingkungan untuk menghasilkan peristiwa atau

tanggapan dalam lingkungan. Jika kejadian atau tanggapan yang memuaskan maka kemungkinan perilaku operan akan diulang secara terus menerus bahkan akan ditingkatkan. Contoh perilaku operan yang mengalami penguatan adalah: anak kecil yang tersenyum mendapat permen oleh orang dewasa yang gemas melihatnya, maka anak tersebut cenderung mengulangi perbuatannya yang semula tidak disengaja atau tanpa maksud tertentu. Tersenyum adalah perilaku operan dan permen adalah penguat positifnya (Ayuni, 2013).

Dalam salah satu eksperimennya, Skinner menggunakan seekor tikus yang ditempatkan dalam sebuah peti yang disebut dengan Skinner *Box*. Kotak Skinner ini berisi dua macam komponen pokok, yaitu manipulandum dan alat pemberi *reinforcement* yang antara lain berupa wadah makanan. Manipulandum adalah komponen yang dapat dimanipulasi dan gerakannya berhubungan dengan *reinforcement*. Komponen ini terdiri dari tombol, batang jeruji, dan pengungkit.

Dalam eksperimen tadi mula-mula tikus itu mengeksplorasi peti sangkar dengan cara lari kesana kemari, mencium benda-benda yang ada di sekitarnya, mencakar dinding, dan sebagainya. Tingkah laku tikus yang demikian disebut dengan “*emitted behavior*” (tingkah laku yang terpancar), yakni tingkah laku yang terpancar dari organism tanpa memedulikan stimulus tertentu. Kemudian salah satu tingkah laku tikus (seperti cakaran kaki, sentuhan moncong) dapat menekan pengungkit. Tekanan pengungkit ini mengakibatkan munculnya butir-butir makanan ke dalam wadahnya. Butir-butir makanan yang muncul merupakan *reinforce* bagi tikus yang disebut dengan

tingkah laku operant yang akan terus meningkat apabila diiringi *reinforcement*, yaitu penguatan berupa butiran-butiran makanan kedalam wadah makanan.

Berdasarkan berbagai percobaannya pada tikus, Skinner menyatakan bahwa unsur terpenting dalam belajar adalah penguatan (*reinforcement*). Maksudnya adalah pengetahuan yang terbentuk melalui ikatan stimulu-respon akan semakin kuat bila diberi penguatan. Skinner membagi penguatan ini menjadi dua, yaitu penguatan positif. Penguatan positif sebagai stimulus, dapat meningkatkan terjadinya pengulangan tingkah laku itu sedangkan penguatan negatif dapat mengakibatkan perilaku berkurang atau menghilang. Bentuk-bentuk penguatan positif adalah berupa hadiah (permen, kado, makanan, dll), perilaku (senyum, menganggukkan kepala untuk menyetujui, bertepuk tangan, mengacungkan jempol), atau penghargaan (nilai A, Juara 1 dsb). Bentuk-bentuk penguatan negatif antara lain: menunda/tidak memberi penghargaan, memberikan tugas tambahan atau menunjukkan perilaku tidak senang (menggeleng, kening berkerut, muka kecewa dll) (Nuryadi, 2009).

1. Perilaku Konsumen

Menurut Skinner, perilaku adalah respons atau reaksi seseorang terhadap stimulus. Teori Skinner disebut teori S-O-R (stimulus-organisme-respos). Ada 2 jenis respons menurut teori S-O-R yaitu:

1. *Respondent* respon adalah respon yang ditimbulkan oleh stimulus tertentu dan menimbulkan respons yang relatif tetap.
2. *Operant* respon adalah respons yang timbul dan berkembang kemudian diikuti oleh stimulus yang lain.

(Triana, 2012) Berdasarkan teori S-O-R, perilaku manusia dibagi 2 kelompok yaitu perilaku tertutup dan perilaku terbuka:

1. Perilaku tertutup, yaitu perilaku yang tidak dapat diamati oleh orang lain.

Contoh: perasaan, persepsi, perhatian.

2. Perilaku terbuka, yaitu perilaku yang dapat diamati oleh orang lain berupa tindakan atau praktek.

Definisi perilaku menurut Kamus Besar Bahasa Indonesia adalah tanggapan atau reaksi individu terhadap rangsangan atau lingkungan. Sedangkan dalam pengertian umum perilaku adalah segala perbuatan atau tindakan yang dilakukan oleh makhluk hidup. Dengan demikian dapat disimpulkan bahwa perilaku adalah suatu tindakan yang dilakukan oleh individu karena adanya faktor internal maupun faktor eksternal (Kamus Besar Bahasa Indonesia, 2013).

Menurut Kotler (2008:214) perilaku konsumen adalah studi tentang bagaimana individu, kelompok, dan organisasi memilih, membeli, menggunakan, dan bagaimana barang, jasa, ide atau pengalaman untuk memuaskan kebutuhan dan keinginan mereka. Dalam model perilaku konsumen terdapat 3 dimensi yaitu:

1. Stimulus ganda (stimulus pemasaran dan stimulus lain)

Stimulus yang dijalankan produsen atau pemasar, bisa berupa strategi bauran pemasaran (produk, harga, tempat, promosi), dan stimulus lain berupa kondisi ekonomi, politik, budaya, dan teknologi yang dirancang pemasar untuk mempengaruhi dan memotivasi perilaku konsumen agar mau melakukan pembelian produk.

- a. Produk

Produk adalah segala sesuatu yang dapat ditawarkan ke pasar untuk memenuhi kebutuhan dan keinginan konsumen. Produk yang dipasarkan meliputi barang fisik, misalnya mobil, makanan, pakaian, perumahan, barang elektronik, dan sebagainya.

b. Harga

Produsen menetapkan harga pertama kali ketika menciptakan produk baru, memperkenalkan produk reguler ke saluran distribusinya atau ke daerah baru, atau ketika perusahaan membuat kontrak kerja baru.

c. Promosi

Promosi adalah semua jenis kegiatan pemasaran yang ditujukan untuk mendorong permintaan konsumen atas produk yang ditawarkan produsen atau penjual.

Tujuannya adalah:

- 1) Memodifikasi tingkah laku konsumen
- 2) Memberitahukan atau menginformasikan produk kepada konsumen
- 3) Membujuk atau memotivasi konsumen agar mau membeli produk yang ditawarkan
- 4) Mengingatkan konsumen tentang produk agar tidak beralih ke produk lain.

d. Tempat (distribusi)

Saluran distribusi merupakan jalur yang dilalui arus barang dari produsen ke konsumen akhir baik melalui perantara yang panjang maupun pendek.

Selain strategi pemasaran, stimulus lain yang mempengaruhi perilaku konsumen adalah faktor lingkungan, yang meliputi kondisi ekonomi, politik, budaya dan teknologi.

- 1) Kondisi Ekonomi

Kondisi ekonomi yang stabil memudahkan produsen atau pemasar menentukan strategi pemasaran. Namun ketika kondisi ekonomi tidak stabil, seperti terjadi inflasi, deflasi, dan sebagainya. Produsen kesulitan untuk menetapkan strategi yang tepat untuk memasarkan produknya. Kondisi ekonomi juga mempengaruhi perilaku konsumen. Kondisi ekonomi yang stabil dan baik akan memudahkan konsumen merencanakan pembelian. Tetapi, ketika kondisi ekonomi sakit, tidak mudah bagi konsumen untuk membuat keputusan pembelian produk.

2) Politik atau Hukum

Peraturan atau perundang-undangan atau politik, baik yang dibuat pemerintah pusat maupun pemerintah daerah, mempengaruhi kegiatan pemasaran. Situasi dan kondisi politik yang carut – marut akan menyulitkan pemasar menetapkan strategi pemasaran produk. Sebaliknya, situasi dan kondisi politik yang aman, tenteram dan stabil akan memudahkan produsen atau pemasar menentukan strategi pemasaran yang tepat. Kondisi politik atau peraturan perundang – undangan juga mempengaruhi perilaku konsumen.

3) Budaya

Kebudayaan adalah symbol dan fakta yang kompleks, yang merupakan hasil cipta, karsa, dan karya manusia yang dipercayai, dipedomani, dan diwariskan dari satu generasi ke generasi berikutnya, sebagai penentu dan pengatur tingkah laku manusia dalam masyarakat tertentu. Faktor budaya mempengaruhi strategi pemasaran perusahaan, diantaranya dalam hal gaya hidup, nilai – nilai atau norma – norma,

kepercayaan, kebiasaan, selera, dan kelas sosial masyarakat. Perilaku konsumen juga dipengaruhi budaya.

4) Teknologi

Teknologi mempengaruhi strategi pemasaran produsen atau pemasar untuk membujuk konsumen terutama dalam hal selera dan gaya hidup, cara hidup, dan pola konsumsi konsumen. Perkembangan dalam bidang teknologi telah mengubah cara atau gaya hidup seseorang. Penemuan teknologi komunikasi membuat masyarakat di segala lapisan dan umur menggunakan ponsel. Teknologi juga mempengaruhi perilaku konsumen. Dengan semakin meingkatnya kemajuan dibidang teknologi, kebutuhan dan keinginan konsumen pun meningkat, baik secara kualitas maupun kuantitas.

2. Kotak hitam konsumen

Dimensi kedua dari model perilaku konsumen adalah kotak hitam konsumen, yaitu mencakup karakteristik konsumen dan proses pengambilan keputusan konsumen. Contoh karakteristik konsumen adalah jenis kelamin, umur, tingkat pendidikan, penghasilan, kelas sosial, budaya, dan sebagainya. Proses pengambilan keputusan konsumen dimulai dengan dirasakannya beberapa masalah, yaitu kebutuhan dan keinginan yang belum terpuaskan, pencarian informasi, pengevaluasian, pembuatan keputusan pembelian, dan di akhiri dengan tindakan pasca pembelian. Yang menjadi tujuan dari pemahaman proses pengambilan keputusan konsumen adalah sebagai berikut:

- a. Untuk memahami tipe – tipe proses pembuatan keputusan konsumen

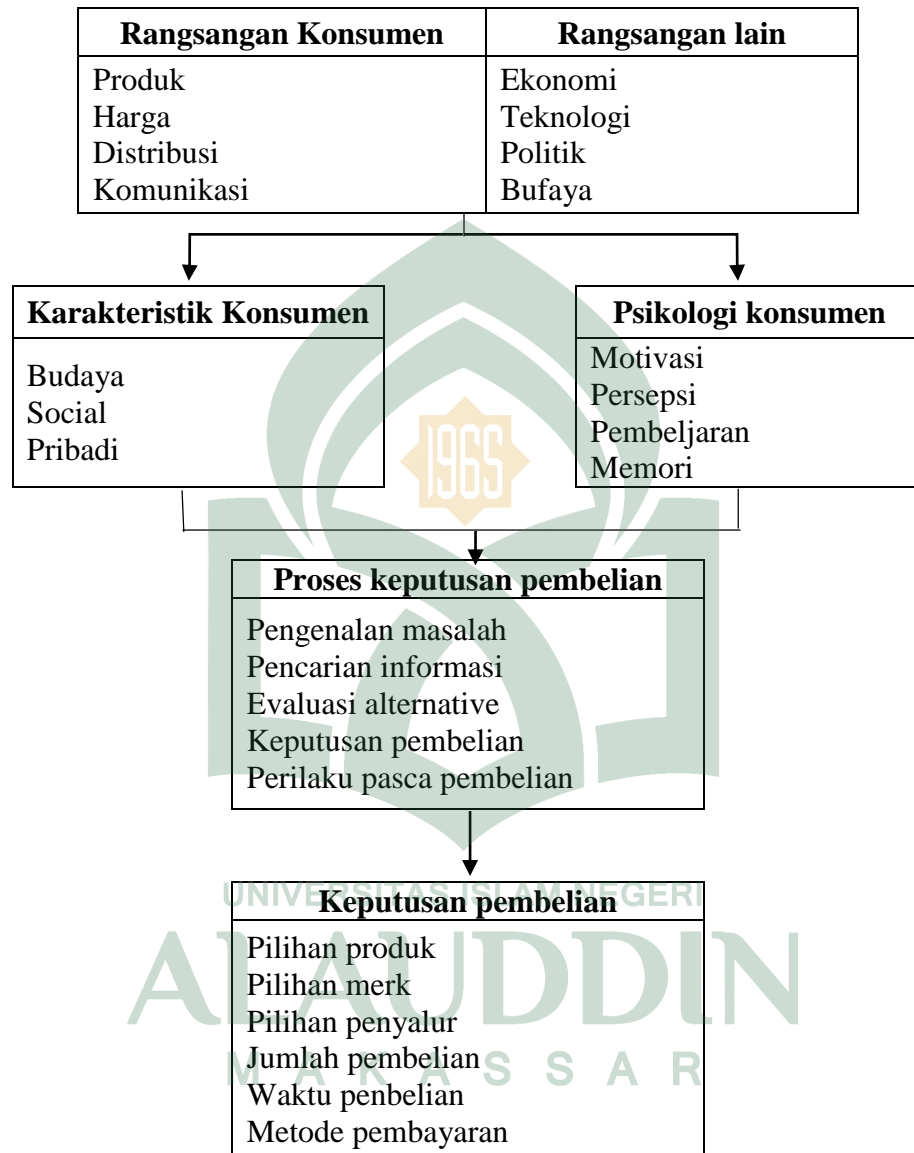
- b. Untuk memahami langkah-langkah dalam setiap proses pengambilan keputusan konsumen
- c. Untuk mengetahui bagaimana konsumen belajar dan membeli produk

Karakteristik konsumen dan proses pengambilan keputusan konsumen menentukan perilaku konsumen dalam pembelian.

3. Respon konsumen

Dimensi ketiga dari model perilaku konsumen adalah respon konsumen terhadap stimulus produsen atau pemasar. Respon konsumen bisa berupa tindakan membeli atau tidak membeli produk yang ditawarkan produsen atau pemasar. Selanjutnya adalah proses psikologi kunci, titik awal untuk memahami perilaku konsumen adalah model respons rangsangan yang diperlihatkan dalam gambar 2.1 rangsangan pemasaran dan lingkungan memasuki kesadaran konsumen, dan kelompok proses psikologis digabungkan dengan karakteristik konsumen tentu menghasilkan proses pengambilan keputusan dan keputusan akhir pembelian (Ridayani, 2015).

Gambar 2.1
Model perilaku konsumen



Sumber: Ridayani, 2015

Ada tiga faktor utama yang mempengaruhi konsumen untuk mengambil keputusan, yaitu (1) faktor psikologis, (2) faktor situasional, dan (3) faktor sosial.

1. Faktor psikologis

Faktor psikologis mencakup persepsi, motivasi, pembelajaran, sikap, dan kepribadian. Sikap dan kepercayaan merupakan faktor psikologis yang memengaruhi keputusan pembelian konsumen. Sikap adalah suatu kecenderungan yang dipelajari untuk beraksi terhadap penawaran produk dalam situasi dan kondisi tertentu secara konsisten. Sikap memengaruhi kepercayaan, dan kepercayaan memengaruhi sikap. Kepribadian merupakan faktor psikologis yang memengaruhi perilaku konsumen. Kepribadian adalah pola individu untuk merespons stimulus yang muncul dari lingkungannya. Termasuk dalam kepribadian adalah opini, minat, dan prakara. Pembelajaran berdampak pada adanya perubahan. Seorang individu/ konsumen dikatakan belajar jika ada perubahan ke arah yang lebih baik dalam tiga aspek (kognitif, afektif, dan psikomotor) yang bersifat relatif permanen. Konsumen akan belajar setelah mendapat pengalaman, baik pengalaman sendiri maupun pengalaman orang lain. Setelah membeli dan mengonsumsi produk, konsumen akan merasa puas atau tidak puas. Jika puas, konsumen akan melakukan pembelian ulang di lain waktu. Sebaliknya, jika tidak puas konsumen tidak akan melakukan pembelian di lain waktu.

2. Pengaruh faktor situasional

Faktor situasional mencakup keadaan sarana dan prasarana tempat belanja, waktu belanja, penggunaan produk, dan kondisi saat pembelian. Keadaan sarana dan prasarana tempat belanja mencakup tempat parkir, gedung, eksterior dan interior toko, pendingin udara, penerangan/ pencahayaan, tempat ibadah, dan sebagainya. Waktu berbelanja bisa pagi, siang, sore, atau malam hari. Waktu yang tepat untuk berbelanja

bagi setiap orang tentu berbeda. Orang yang sibuk bekerja pada malam hari akan memilih waktu belanja pada sore atau malam hari. Kondisi saat pembelian produk adalah sehat, senang, sedih, kecewa, atau sakit hati. Kondisi konsumen saat melakukan pembelian akan memengaruhi pembuatan keputusan konsumen.

3. Pengaruh faktor sosial

Faktor sosial mencakup undang-undang/ peraturan, keluarga, kelompok referensi, kelas sosial, dan budaya.

- a. Sebelum memutuskan untuk membeli produk, konsumen akan mempertimbangkan apakah pembelian produk tersebut diperbolehkan atau tidak oleh aturan/ undang-undang yang berlaku. Jika diperbolehkan, konsumen akan melakukan pembelian. Namun, jika dilarang oleh undang – undang atau peraturan (daerah, regional, nasional, bahkan internasional), konsumen tidak akan melakukan pembelian.
- b. Keluarga terdiri atas ayah, ibu, dan anak. Anak yang baik tentu akan melakukan pembelian produk jika ayah atau ibunya menyetujui.
- c. Untuk kelompok referensi, contohnya kelompok referensi untuk ibu – ibu (kelompok pengajian, PKK, dan arisan), remaja (kelompok *boy band*, *girl band*, tim basket idola, dan tim bola terkenal), dan bapak-bapak (kelompok pengajian, kelompok penggemar motor besar, kelompok penggemar bola, dan kelompok pecinta ikan, burung).
- d. Untuk kelas sosial yang ada di masyarakat, contohnya suku Sunda, Jawa, Batak, Madura. Tiap suku/ etns mempunyai budaya/ subbudaya yang berbeda.

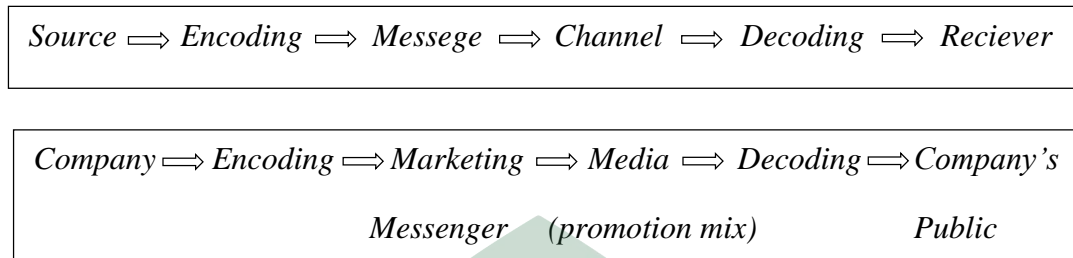
- e. Untuk budaya atau subbudaya, contohnya suku Sunda, Jawa, Batak, Madura. Tiap suku/ etnis mempunyai budaya/ subbudaya yang berbeda.

Selanjutnya tentang sejumlah pihak yang terlibat dalam pembuatan keputusan konsumen. Pihak – pihak yang dimaksud adalah pencetus ide (*initiators*), pengguna produk (*users*), pembuat keputusan (*deciders*), dan pemberi pengaruh (*influencers*). Sebagai contoh, konsumen A melakukan pembelian sepeda motor. Pihak – pihak yang terlibat dalam pembuatan keputusan: (1) sebagai pencetus ide adalah si ibu, (2) sebagai pengguna produk adalah si anak, (3) sebagai pembuat keputusan adalah si ayah, dan (4) sebagai pemberi pengaruh adalah teman – teman si anak, pacar si anak, tetangga, dan sebagainya (Sangadji, 2013:24-27).

B. Komunikasi Pemasaran

Komunikasi pemasaran atau *Marketing Communication* adalah sarana di mana perusahaan berusaha menginformasikan, membujuk, dan mengingatkan konsumen secara langsung maupun tidak langsung tentang produk dan merek yang dijual. Komunikasi pemasaran mempresentasikan “suara” perusahaan dan mereknya serta merupakan sarana dimana perusahaan dapat membuat dialog dan membangun hubungan dengan konsumen (Effendy, 2003). Berikut gambar yang membedakan antara komunikasi dan komunikasi pemasaran:

Gambar 2.2
Alur komunikasi dan komunikasi pemasaran



Sumber: Effendy (2003)

Dari keterangan gambar di atas dapat dijelaskan bahwa gambar pertama merupakan unsur khusus yang selalu ada di dalam teori komunikasi. Sedangkan gambar kedua merupakan proses komunikasi pemasaran. Dalam teori komunikasi *Source* adalah sumber informasi dan dalam proses teori komunikasi, *Company* adalah perusahaan sebagai sumber informasi. Lalu kedua sumber tersebut diproses agar menjadi pesan. Pesan dari gambar di atas berbeda dalam proses komunikasi, pesan tersebut hanya berupa informasi yang ingin disampaikan. Setelah itu *Channel* dan *Media* atau keduanya bisa disebut saluran dalam mengemas pesan juga berbeda. Dalam komunikasi biasa, saluran yang digunakan dapat berupa media elektronik atau cetak. Namun saluran media yang digunakan berupa komponen-komponen *Promotion Mix* seperti *Advertising*, *Public Relations*, *Direct Marketing*, *Personal Selling* dan *Sales Promotion*.

- *Advertising*

Segala bentuk penyajian dan promosi ide yang baik barang atau jasa secara non personal oleh suatu sponsor tertentu yang memerlukan pembayaran.

- *Public Relations*

Fungsi manajemen dari sikap budi yang direncanakan dan dijalankan secara berkesinambungan oleh organisasi-organisasi, lembaga-lembaga umum dan pribadi dipergunakan untuk memperoleh dan membina saling pengertian, simpati dan dukungan mereka yang ada hubungan dan diduga akan kaitannya dengan cara menilai opini publik mereka dengan tujuan sedapat mungkin menghubungkan kebijaksanaan guna mencapai kerjasama yang lebih produktif dan untuk memenuhi kepentingan bersama yang lebih efisien dengan kegiatan penerangan yang terencana dan tersebar luas.

- *Direct Marketing*

Komunikasi secara langsung yang digunakan dari telepon, fax, e-mail, atau internet untuk mendapatkan tanggapan langsung dari konsumen secara jelas.

- *Personal Selling*

Salah satu alat promosi yang pelaksanaannya berbeda dengan alat-alat promosi lainnya, di mana pendekatan prospek dilakukan pribadi, dalam melakukan dialog antara sales personal dengan calon pembeli, yang bertujuan untuk mempengaruhi dan menyakinkan calon konsumen agar melakukan pembelian.

- *Sales Promotion*

Aktivitas pemasaran diluar personal selling, advertising dan public relation, yang bertujuan untuk melakukan penjualan melalui insentif, baik pada penjualan personal, perantara, maupun konsumen akhir.

C. *Minat*

Setiap tindakan yang dilakukan oleh seseorang tentunya didahului oleh suatu rangsangan yang menjadi penyebab tindakan tersebut dilakukan, salah satu akibat dari rangsangan yang diberikan oleh komunikasi pemasaran di sini adalah niat pembelian, Misalnya niat untuk membeli produk-produk tertentu. Niat beli adalah perilaku yang menunjukkan adanya suatu respon terhadap objek. Menurut Blackwell et al, (2006) minat beli adalah apa yang dipikirkan konsumen akan dibelinya (Indayani, 2016). Hal tersebut sejalan dengan pendapat (Peter & Olson, 2008) yang menyatakan bahwa minat beli adalah rencana keputusan atau minat untuk membeli produk atau merek tertentu (Indayani, 2016).

Minat konsumen tumbuh karena suatu motif berdasarkan atribut-atribut sesuai dengan keinginan dan kebutuhannya dalam menggunakan suatu pelayanan jasa (Ahmad, 2014). Selanjutnya diperjelas oleh pendapat Ashari (2012) yang menyatakan bahwa minat beli adalah: “Rasa ketertarikan yang dialami oleh konsumen terhadap suatu produk (barang/jasa) yang dipengaruhi oleh sikap di luar konsumen dan di dalamnya konsumen itu sendiri” (Fradipta, 2017). Hal ini sejalan dengan pendapat yang dikemukakan oleh Kotler dan Keller (2009:242) yang menyatakan bahwa terdapat dua faktor yang mempengaruhi minat beli seseorang. Pertama, sikap orang lain, dalam hal ini sikap orang lain berpengaruh negatif dan positif sehubungan dengan minat beli konsumen. Kedua, situasi yang tidak terinspirasi, yaitu situasi yang tiba-tiba muncul serta dapat merubah minat beli konsumen (Zahra dkk, 2016). Pernyataan tersebut diperkuat oleh pendapat Shiffman dan Kanuk (2004) yang menjelaskan bahwa pengaruh

eksternal, kesadaran akan kebutuhan, pengenalan produk dan evaluasi alternatif adalah hal yang dapat menimbulkan minat beli konsumen (Istikhomah, 2013). Dari beberapa teori di atas dapat disimpulkan bahwa niat pembelian adalah perilaku yang menunjukkan adanya rencana untuk melakukan pembelian terhadap suatu produk atau merek tertentu yang disebabkan adanya pengaruh eksternal ataupun internal yang ada di dalam diri seorang konsumen.

Tahapan-tahapan produsen dalam menentukan minat beli atau menentukan dorongan konsumen dalam melakukan pembelian terhadap produk atau jasa yang ditawarkan, dapat kita lihat pada konsep atau model AIDA yang dikembangkan oleh Kotler (2008:568), yaitu:

Gambar 2.3
Model AIDA

<i>Cognitive state</i>	<i>Attention</i>
<i>Affective state</i>	<i>Interest</i>
	<i>Desire</i>
<i>Behaviour</i>	<i>Action</i>

Sumber: Kotler dan Keller (2008)

Pengertian dari tahap-tahap tersebut, adalah sebagai berikut:

1. *Attention*

Tahap ini merupakan tahap awal dalam menilai suatu produk atau jasa sesuai dengan kebutuhan calon pelanggan, selain itu calon pelanggan juga mempelajari produk atau jasa yang ditawarkan.

2. *Interest*

Dalam tahap ini calon pelanggan mulai tertarik untuk membeli produk atau jasa yang ditawarkan, setelah mendapatkan informasi yang lebih terperinci mengenai produk atau jasa yang ditawarkan.

3. *Desire*

Calon pelanggan mulai memikirkan serta berdiskusi mengenai produk atau jasa yang ditawarkan, karena hasrat dan keinginan untuk membeli mulai timbul. Pada tahapan ini calon pelanggan sudah mulai berminat terhadap produk atau jasa yang ditawarkan. Tahap ini ditandai dengan munculnya minat yang kuat dari calon pelanggan untuk membeli dan mencoba produk atau jasa yang ditawarkan.

4. *Action*

Pada tahap ini calon pelanggan telah mempunyai kemantapan yang tinggi untuk membeli atau menggunakan produk atau jasa yang ditawarkan.

Indikator-indikator yang digunakan dalam mengukur niat pembelian seseorang dibahas dalam teori yang dikemukakan oleh Ferdinand (2006) yang menjelaskan minat beli dapat diidentifikasi melalui indikator-indikator sebagai berikut (Istikhomah, 2013):

- a. Minat transaksional, yaitu kecenderungan seseorang untuk membeli produk.
- b. Minat referensial, yaitu kecenderungan seseorang untuk mereferensikan produk kepada orang lain.
- c. Minat preferensial, yaitu minat yang menggambarkan perilaku seseorang yang memiliki preferensi utama pada produk tersebut. Preferensi ini hanya dapat diganti jika terjadi sesuatu dengan produk preferensinya.

d. Minat eksploratif, minat ini menggambarkan perilaku seseorang yang selalu mencari informasi mengenai produk yang diminati dan mencari informasi untuk mendukung sifat-sifat positif dari suatu produk.

Kecendrungan seseorang terhadap suatu objek sesungguhnya sudah menggambarkan niatnya atau minatnya terhadap objek tersebut, seperti dalam surah QS Al-An' am/6: 79 dikatakan :

إِنِّي وَجَّهْتُ وَجْهِيَ لِلَّذِي فَطَرَ السَّمَوَاتِ وَالْأَرْضَ حَنِيفًا وَمَا أَنَا مِنَ الْمُشْرِكِينَ ﴿٧٩﴾

Terjemahnya :

Sesungguhnya Aku menghadapkan diriku kepada Rabb yang menciptakan langit dan bumi, dengan cenderung kepada agama yang benar, dan Aku bukanlah termasuk orang-orang yang mempersekutukan Tuhan.

Ayat di atas menggambarkan bagaimana kecendrungan seorang hamba kepada agama yang benar yaitu agama Islam yang diridhoi oleh Allah SWT. Kecendrungan yang ditunjukkan oleh hamba tersebut menunjukkan minat atau niatnya yang kuat untuk terus berpegang teguh pada agama Allah dengan terus berdoa kepada Allah SWT.

D. Keputusan Pembelian

Keputusan pembelian merupakan penentu dari proses pembelian konsumen, dimana konsumen melakukan beberapa tahapan dalam melakukan seleksi terhadap produk-produk yang ingin dibeli. Menurut Shiffman dan Kanuk (2004): “proses pengambilan keputusan adalah seleksi terhadap dua pilihan atau lebih. Dengan perkataan lain, pilihan alternatif harus tersedia bagi seseorang ketika mengambil keputusan” (Adriansyah dkk, 2011). Diperjelas oleh pendapat (Sumarwan, 2011)

berpendapat bahwa keputusan pembelian adalah keputusan mengenai apa yang akan dibeli, apakah membeli atau tidak, kapan membeli, di mana membeli, dan bagaimana cara membelinya (Putra, 2017).

Untuk menentukan apa, kapan dan bagaimana pembelian itu dilakukan, maka konsumen harus memiliki pengetahuan sebagai informasi terkait produk yang akan dibeli, sesuai dengan pendapat yang dikemukakan oleh Setiadi (2003) keputusan pembelian adalah proses pengintegrasian yang mengkombinasikan pengetahuan untuk mengevaluasi dua atau lebih perilaku alternatif dan memilih salah satu diantaranya. Hasil dari proses pengintegrasian ini adalah satu pilihan (*choice*) yang disajikan secara kognitif sebagai keinginan (Sianturi dkk, 2012).

Berdasarkan teori-teori di atas maka dapat disimpulkan bahwa keputusan pembelian adalah proses pengambilan keputusan yang melibatkan pengetahuan atau informasi dalam melakukan evaluasi atau seleksi dari dua atau lebih alternatif. (Kotler, 2000:226) Proses pengambilan keputusan terdiri dari beberapa tahap yaitu, pengenalan masalah, pencarian informasi, evaluasi alternatif, pembelian dan perilaku sesudah pembelian (Rizal, 2014).

1. Pengenalan masalah. Proses dimulai saat pembeli menyadari adanya masalah kebutuhan. Pembeli merasakan adanya perbedaan antara yang nyata dengan yang diinginkan. Kebutuhan ini dapat disebabkan karena adanya rangsangan internal ataupun eksternal. Pada tahap inilah muncul minat beli terhadap produk yang dianggap dapat memuaskan kebutuhan.

2. Pencarian informasi. Seorang konsumen yang terdorong kebutuhannya akan terdorong mencari informasi. Mungkin konsumen akan langsung membelinya. Jika tidak, maka kebutuhan konsumen tersebut akan menjadi ingatan saja. Pencarian informasi memiliki dua tingkat yang berbeda, yaitu perhatian yang meningkat, ditandai dengan pencarian informasi yang sedang-sedang saja dan pencarian secara aktif, dilakukan dengan mencari informasi ke segala sumber.

3. Evaluasi Alternatif. Untuk membuat keputusan terakhir, konsumen memproses informasi tentang merek, pertama, melihat bahwa konsumen memiliki kebutuhan. Konsumen akan mencari manfaat tertentu dan selanjutnya melihat kepada atribut produk sesuai dengan kepentingannya. Kemudian konsumen akan mengembangkan himpunan kepercayaan merek. Dan kemudian akhirnya konsumen akan tiba pada sikap ke arah alternative merek melalui prosedur tertentu.

4. Tahap pembelian. Pada tahap evaluasi, konsumen menyusun merek-merek dalam berbagai pilihan serta membentuk proses. Pada tahap pembelian pun sebenarnya masih kemungkinan perubahan karena adanya faktor situasional ataupun orang lain yang bias mempengaruhi keputusan yang sudah diambil sebelumnya.

5. Perilaku sesudah pembelian. Setelah produk dibeli, yang dilakukan oleh konsumen adalah mengevaluasi apakah keputusannya benar. Bagaimanapun juga konsumen akan selalu memiliki keraguan terhadap produk yang telah dibelinya, keraguan akan rendah bila banyak informasi yang digunakan dalam mengevaluasi, baik melalui pengalaman orang lain ataupun pengalaman sendiri, dan melalui media massa. Dan akan terjadi keraguan yang tinggi bila pada tahap evaluasi tidak memiliki

informasi yang banyak. Konsumen yang puas menggunakan produk sesuai keinginan atau rencana awal dan mengubah penggunaannya untuk tujuan lain. Dan bila produk tidak memuaskan, produk dapat dialihkan kepada orang lain, mengalikannya secara permanen dengan cara menjual, atau memberi pada orang lain ataupun membuangnya bila produk tidak memuaskan.

Dalam pengambilan keputusan pembelian, konsumen melalui beberapa tahapan sebelum menentukan apa yang akan dia beli, dan konsumen tentunya akan dihadapkan dengan dua alternative atau lebih yang nantinya konsumen akan memilih salah satu dari alternative tersebut yang menurutnya tepat dan selanjutnya membuat keputusan pembelian. Sesuai dengan firman Allah dalam surah QS Ali-‘Imran/3: 159 sebagai berikut :

فِيمَا رَحْمَةٍ مِّنَ اللَّهِ لِنْتَ لَهُمْ وَلَوْ كُنْتَ فَظًّا غَلِيظَ الْقَلْبِ لَانْفَضُّوا مِنْ حَوْلِكَ فَاعْفُ
عَنَّهُمْ وَاسْتَغْفِرْ لَهُمْ وَشَاوِرْهُمْ فِي الْأَمْرِ فَإِذَا عَزَمْتَ فَتَوَكَّلْ عَلَى اللَّهِ إِنَّ اللَّهَ يُحِبُّ
الْمُتَوَكِّلِينَ

Terjemahnya:

Maka disebabkan rahmat dari Allah-lah kamu berlaku lemah Lembut terhadap mereka. Sekiranya kamu bersikap keras lagi berhati kasar, tentulah mereka menjauhkan diri dari sekelilingmu. Karena itu ma'afkanlah mereka, mohonkanlah ampun bagi mereka, dan bermusyawaratlah dengan mereka dalam urusan itu [246]. Kemudian apabila kamu Telah membulatkan tekad, Maka bertawakkallah kepada Allah. Sesungguhnya Allah menyukai orang-orang yang bertawakkal kepada-Nya.

Penafsiran ayat di atas dalam tafsir Ibnu Katsir menerangkan bahwa Allah SWT.

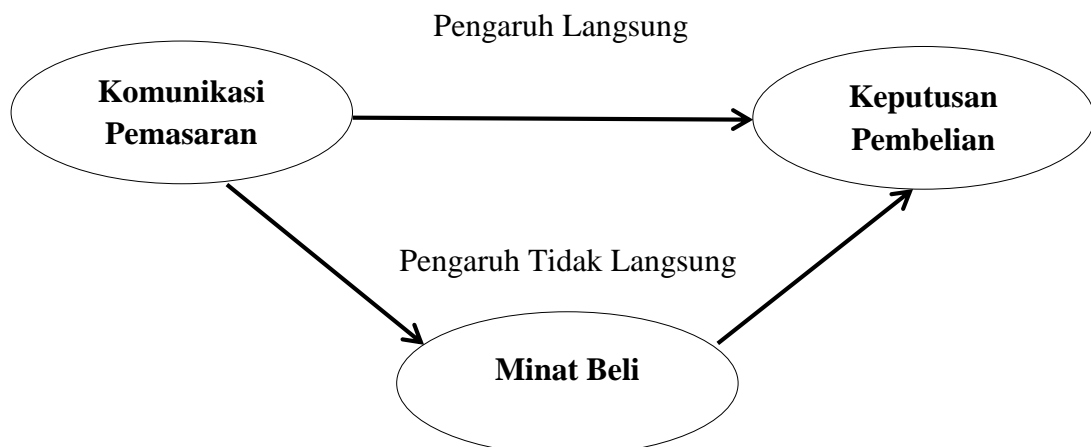
berfirman “Kemudian apabila kamu telah membulatkan tekad, maka bertawakkallah kepada Allah.” Artinya, jika kamu telah bermusyawarah dengan mereka mengenai suatu

masalah, lalu kamu telah benar-benar bulat terhadap keputusan yang dihasilkan, maka bertawakkallah kepada Allah. *“Sesungguhnya Allah menyukai orang-orang yang bertawakkal kepadanya.*

Ayat di atas mengajarkan bahwa dalam membuat keputusan hal yang harus dilakukan adalah melakukan musyawarah atau saling bertukar informasi kepada orang lain, barulah selanjutnya membulatkan tekad dan membuat keputusan yang baik serta dilandasi dengan sikap tawakkal kepada Allah, dalam artian menyerahkan segala urusan dan hasil dari usaha yang dilakukan hanya kepada Allah karena yang mengetahui hal yang pasti hanya Allah SWT. Mungkin apa yang telah kita putuskan sudah benar menurut kita akan tetapi Allah lebih mengetahui yang pasti dan yang terbaik untuk hambanya.

E. Kerangka Pikir

Untuk menggambarkan sasaran yang hendak dicapai dalam penelitian ini, maka dibutuhkan kerangka pikir dengan tujuan untuk memperjelas alur pemikiran yang direncanakan oleh peneliti. Sehingga dapat digambarkan sebagai berikut:



Gambar 2.4
Kerangka Pikir

Keterangan gambar :

Berdasarkan gambar variabel Komunikasi Pemasaran berpengaruh langsung terhadap Keputusan Pembelian dan berpengaruh secara tidak langsung melalui Minat Beli sebagai variabel intervening.



BAB III

METODE PENELITIAN

A. Jenis dan Lokasi Penelitian

1. Jenis Penelitian

Jenis penelitian yang digunakan adalah penelitian kuantitatif suatu penelitian yang dilakukan dengan mengumpulkan data yang berupa angka atau data berupa kata-kata atau kalimat yang dikonversi menjadi data yang berbentuk angka (Martono, 2014: 22).

2. Lokasi Penelitian

Penelitian dilakukan di KFC Citraland yang berlokasi di Jalan Tun Abdul Razak, Tombolo, Somba Opu, Kabupaten Gowa, Sulawesi Selatan 90233, Indonesia.

B. Pendekatan Penelitian

Pendekatan penelitian yang digunakan adalah pendekatan *Asosiatif* atau hubungan. Penelitian *Asosiatif* merupakan penelitian yang bertujuan untuk mengetahui hubungan antara dua variabel atau lebih (Sugiyono, 1999:11).

C. Populasi dan Sampel

1. Populasi

Populasi adalah wilayah generalisasi yang terdiri atas obyek atau subyek yang mempunyai kualitas dan karakteristik tertentu yang ditetapkan oleh peneliti untuk dipelajari dan kemudian ditarik kesimpulannya. Populasi dalam penelitian ini adalah

pembeli pada KFC Citraland Makassar yang berada di Jalan Tun Abdul Razak, Citraland Celebes Area Makassar sebanyak 29.482 orang.

2. Sampel

Teknik pengambilan sampel dalam penelitian ini menggunakan teknik *simple random sampling*, di mana semua populasi memiliki kesempatan yang sama untuk dipilih menjadi sampel.

Perhitungan sampelnya menggunakan rumus Slovin:

$$n = \frac{N}{1 + N (Moe)^2}$$

Dimana:

n = ukuran sampel

N = ukuran populasi

Moe = *Margin of error* merupakan tingkat kesalahan maksimal yang

masih dapat ditoleransi sebesar 10%

$$n = \frac{29.482}{1 + 29.482 (0,1)^2}$$

$$n = 99,661 \text{ dibulatkan menjadi } 100$$

Berdasarkan hasil perhitungan di atas, maka jumlah sampelnya sebanyak 100 orang.

D. Metode Pengumpulan Data

Data yang digunakan dalam penelitian ini adalah data primer dan data sekunder. Sumber primer adalah sumber data yang langsung memberikan data kepada pengumpul data. Sedangkan, sumber sekunder merupakan sumber yang tidak langsung memberikan data kepada pengumpul data misalnya lewat orang lain atau lewat dokumen (Sugiyono, 2014: 193).

Sumber data primer dalam penelitian ini adalah dalam bentuk angket (kuesioner). Kuesioner merupakan teknik pengumpulan data yang dilakukan dengan cara memberi seperangkat pertanyaan atau pernyataan tertulis kepada responden untuk dijawabnya (Sugiyono, 2014: 199). Sumber data sekunder yang digunakan yaitu berupa artikel-artikel dari media cetak maupun elektronik serta jurnal-jurnal penelitian yang terkait dengan komunikasi pemasaran, keputusan pembelian, dan minat beli pada konsumen KFC.

E. Instrument Penelitian

Instrumen penelitian adalah suatu alat yang dapat digunakan untuk memperoleh, mengolah dan menginterpretasikan informasi yang diperoleh dari para responden yang dilakukan dengan menggunakan pola ukur yang sama.

Instrumen penelitian yang digunakan dalam penelitian ini yaitu angket atau kuesioner. Angket atau kuesioner ini berisi pernyataan tertentu yang berkaitan dengan variabel yang ingin diteliti, di mana pengisian kuesioner ini dilakukan oleh responden yang pengisiannya ini berdasarkan tentang informasi pribadi responden atau hal-hal yang responden ketahui.

Dalam penelitian ini jawaban yang diberikan oleh responden kemudian diberi skor dengan mengacu pada skala likert. Menurut Hadi (1991:191), skala likert merupakan skala yang berisi lima tingkat jawaban mengenai kesetujuan responden terhadap statemen atau pernyataan yang dikemukakan mendahului opsi jawaban yang disediakan. Modifikasi skala likert dimaksudkan untuk menghilangkan kelemahan yang dikandung oleh skala lima tingkat, modifikasi skala likert meniadakan kategori jawaban yang ditengah berdasarkan tiga alasan yaitu: (1) kategori tersebut memiliki arti ganda, biasanya diartikan belum dapat memutuskan atau memberikan jawaban, dapat diartikan netral, setuju tidak, tidak setujupun tidak, atau bahkan ragu-ragu. (2) tersedianya jawaban ditengah itu menimbulkan kecenderungan menjawab ke tengah. (3) maksud kategori SS-S-TS-STS adalah terutama untuk melihat kecendengan pendapat responden, ke arah setuju atau ke arah tidak setuju.

Maka dalam penelitian ini dengan menggunakan empat alternatif jawaban, yaitu: sangat setuju (SS), setuju (S), tidak setuju (TS), dan sangat tidak setuju (STS), dari jawaban di atas memiliki bobot skor dengan rincian sebagai berikut:

- (SS) Sangat Setuju : 4
- (S) Setuju : 3
- (TS) Tidak Setuju : 2
- (STS) Sangat Tidak Setuju : 1

Tabel 3.1 Instrumen Penelitian

Instrumen yang digunakan untuk mengukur variabel Komunikasi Pemasaran terhadap Keputusan Pembelian dengan Minat Beli Sebagai Variabel intervening pada konsumen *Kentucky Fried Chicken (KFC)* Citraland Makassar.

No.	Variabel	Indikator	Daftar Pernyataan	Skala
1.	Komunikasi Pemasaran	<ol style="list-style-type: none"> 1. <i>Advertising</i> (periklanan) 2. <i>Personal selling</i> (tatap muka) 3. <i>Public relations</i> (Kotler, 2009) 	<ol style="list-style-type: none"> 1. Media (TV dan radio) merupakan salah satu wadah yang tepat untuk mempromosikan produk KFC. 2. Pelayanan yang ramah menjadi pertimbangan konsumen untuk membeli produk KFC. 3. Pelayanan konsumen non stop 24 jam menjadi pertimbangan saya untuk membeli produk KFC. 4. Program event ulang tahun menjadi pertimbangan saya untuk membeli produk KFC 	Likert
2.	Minat Beli	<ol style="list-style-type: none"> 1. Minat transaksional 2. Minat referensial 3. Minat preferensial 4. Minat eksploratif Ferdinand (2006) 	<ol style="list-style-type: none"> 1. Saya cenderung untuk membeli produk KFC. 2. Saya cenderung untuk memberikan referensi kepada orang lain untuk membeli produk KFC. 3. Produk KFC menjadi pilihan saya saat membeli makanan <i>junkfood</i> (cepat saji). 4. Saya selalu mencari informasi pendukung tentang produk yang akan saya beli. 5. Informasi yang saya dapatkan membuat saya semakin yakin dan berniat membeli produk KFC. 	Likert
3.	Keputusan Pembelian	<ol style="list-style-type: none"> 1. Pengenalan masalah 	<ol style="list-style-type: none"> 1. Saya membeli produk KFC karena adanya kebutuhan. 	Likert

		2. Pencarian informasi 3. Evaluasi alternatif 4. Tahap pembelian 5. Perilaku sesudah pembelian <i>Kotler (2000: 226)</i>	2. Saya mencari informasi tentang produk KFC sebelum memutuskan untuk membeli. 3. Saya memutuskan untuk membeli produk KFC setelah membandingkan dengan produk yang lain. 4. Saya akan melakukan pembelian produk KFC secara terus-menerus atau berulang-ulang.	
--	--	--	---	--

F. Validasi dan Reliabilitas Penelitian

Untuk mengukur variabel-variabel dalam penelitian ini, menggunakan *software SPSS*, dengan cara memasukkan hasil dari operasionalisasi variabel yang akan diuji.

1. Uji Validitas

Uji validitas item adalah uji statistik yang digunakan menentukan seberapa valid suatu item pertanyaan mengukur variabel yang diteliti. Hasil penelitian yang valid bila terdapat kesamaan antara data yang terkumpul dengan data yang sesungguhnya terjadi pada obyek yang diteliti (Sugiyono, 2014: 172). Uji validitas indikator instrumen penelitian bertujuan untuk melihat gambaran tentang kevalidan tiap indikator instrumen penelitian. Suatu tes atau alat instrumen dapat dikatakan mempunyai validitas tinggi apabila instrumen tersebut menjalankan fungsi ukurnya atau memberikan hasil ukur (Noor, 2011: 234). Suatu kuesioner dikatakan valid jika pertanyaan pada kuesioner mampu untuk mengungkapkan sesuatu yang akan diukur oleh kuesioner tersebut

(Ghozali, 2013:52). Pengujian menggunakan satu sisi dengan taraf signifikansi 0,05. Hasil r hitung dibandingkan dengan r tabel dimana $df = n-2$ dengan signifikansi 5%. Jika $r \text{ tabel} < r \text{ hitung}$ maka dikatakan valid.

2. Uji Reliabilitas

Reliabilitas adalah alat ukur untuk mengukur suatu kuesioner yang merupakan indikator dari variabel. Suatu kuesioner dikatakan reliabel jika jawaban dari responden itu stabil dari waktu ke waktu. Penelitian ini reliabilitas diukur dengan pengukuran sekali saja. Pengukuran dilakukan hanya sekali kemudian hasilnya akan dibandingkan dengan pertanyaan. SPSS merupakan salah satu alat yang dapat menguji reliabilitas tersebut dengan uji statistik.

Pengujian reliabilitas instrumen dapat dilakukan secara eksternal dan internal. Secara eksternal pengujian dapat dilakukan dengan *test-retest (stability)*, *equivalen*, dan gabungan keduanya (Sugiyono, 2016:183).

G. Teknik Pengolahan dan Analisis Data

1. Uji Asumsi Klasik

Untuk menguji kelayakan model regresi yang digunakan, maka harus terlebih dulu memenuhi uji asumsi klasik. Uji asumsi klasik dalam penelitian ini terdiri dari uji normalitas, uji multikolinearitas, uji autokorelasi, uji heteroskedastisitas.

a. Uji Normalitas

Uji normalitas data bertujuan untuk menguji apakah dalam model regresi, variabel bebas, dan variabel terikat memiliki distribusi normal dan tidak. Model regresi yang baik adalah memiliki distribusi data secara normal atau mendekati normal. Untuk

menguji normalitas data dapat dilakukan dengan dua cara, yang pertama dengan melihat grafik normal *probability plot* dasar pengambilan keputusan dari tampilan grafik *normal probability plot* yang mengacu pada, yakni:

1. Jika data (titik) menyebar di sekitar garis diagonal dan mengikuti arah garis diagonal, berarti menunjukkan pola distribusi yang normal sehingga model regresi dapat memenuhi asumsi normalitas.
2. Jika data (titik) menyebar jauh dari garis diagonal dan atau tidak mengikuti arah garis diagonal berarti tidak menunjukkan pola distribusi normal sehingga model regresi tidak memenuhi asumsi normalitas.

Pengujian *normalitas* yang lain yang lebih baik dilakukan adalah dengan menggunakan analisis statistik. Pengujian ini digunakan untuk menguji *normalitas* residual suatu model regresi adalah dengan menggunakan uji *Kolmogorov-Smirnov*. Dalam uji *Kolmogorov-Smirnov*, suatu data dikatakan normal apabila nilai *Asymptotic Significant* lebih dari **0,05** Dasar pengambilan keputusan dalam uji K-S adalah:

- 1) Apabila probabilitas nilai 2 uji K-S tidak signifikan $< 0,05$ secara statistik maka H_0 ditolak, yang berarti data terdistribusi tidak normal.
- 2) Apabila probabilitas nilai 2 uji K-S signifikan $> 0,05$ secara statistik H_0 diterima, yang berarti data terdistribusi normal.

b. Uji Multikolinieritas

Uji Multikolinieritas bertujuan untuk mengetahui ada atau tidak variabel independen yang memiliki kemiripan antar variabel independen dalam suatu model. Kemiripan antara variabel independen akan menyebabkan korelasi yang sangat kuat.

Model regresi yang kuat seharusnya tidak terjadi korelasi diantara variabel independen. Multikolinieritas dapat dilihat dari nilai *tolerance* dan *variance inflation factor* (VIF). Kedua ukuran ini menunjukkan setiap variabel independen manakah yang dijelaskan independen lainnya. Nilai *cut off* yang umum dipakai untuk menunjukkan adanya multikolinieritas adalah nilai *tolerance* ≤ 10 atau sama dengan nilai VIF ≥ 10 (Ghozali, 2013:103-104).

c. Uji Autokorelasi

Uji yang ketiga dalam asumsi lebih menguji autokorelasi. Uji autokorelasi terjadi apabila terdapat penyimpangan terhadap suatu observasi oleh penyimpangan yang lain atau terjadi korelasi diantara obserasi menurut waktu dan tempat. Konsekuensi dari adanya korelasi dalam suatu model regresi adalah variabel tidak menggunakan tidak menggambarkan variabel populasinya lebih jauh lagi. Ada beberapa cara yang dapat digunakan untuk mendeteksi adanya autokorelasi, salah satunya dengan uji dusbinwaston (DW-Test). Uji *Durbin-Watson* hanya digunakan untuk autokorelasi tingkat satu (*first order autocorelation*) dan mensyaratkan adanya konstanta atau *intercept* dalam model regresi serta tidak ada variabel lagi diantara variabel independen. Kriteria pengambilan keputusan dalam uji *Durbin-Watson* adalah sebagai berikut:

$0 < DW < dl$: Terjadi *autokorelasi*

$dl \leq DW \leq du$: Tidak dapat disimpulkan

$du < DW < 4-du$: Tidak ada *autokorelasi*

$4-du \leq DW \leq 4-dl$: Tidak dapat disimpulkan

$4-dl < d < 4$: Terjadi *autokorelasi*

Keterangan:

DL : Batas bawah DW

DU : Batas atas DW

d. Uji Heteroskedastisitas

Uji heteroskedastisitas bertujuan menguji apakah dalam model regresi terjadi ketidaksamaan *variance* dari residual satu pengamatan ke pengamatan yang lain. Jika *variance* dari residual satu pengamatan ke pengamatan lain tetap, maka disebut homoskedastisitas, dan jika berbeda disebut heteroskedastisitas. Model regresi yang baik adalah yang homoskedastisitas atau tidak terjadi heteroskedastisitas (Ghozali, 2013: 134). Gujarati (2003) bahwa Uji glejser mengusulkan untuk meregres nilai absolut residual terhadap variabel independen. Jika variabel independen signifikan secara statistik mempengaruhi variabel dependen, maka ada indikasi terjadi heteroskedastisitas. Hal ini terlihat dari probabilitas signifikannya diatas tingkat kepercayaan 5%. Jadi, dapat disimpulkan model regresi tidak mengandung adanya heteroskedastisitas (Ghozali, 2013: 138).

2. Uji Hipotesis

a. Analisis Regresi Linear Berganda

Analisis regresi Linear Berganda dilakukan untuk menguji pengaruh dua atau lebih variabel independen terhadap suatu variabel dependen. Model regresi berganda dalam pernyataan ini dinyatakan sebagai berikut:

$$Y = \alpha + \beta X + e$$

Keterangan :

Y = Variabel Terikat

α = Konstanta

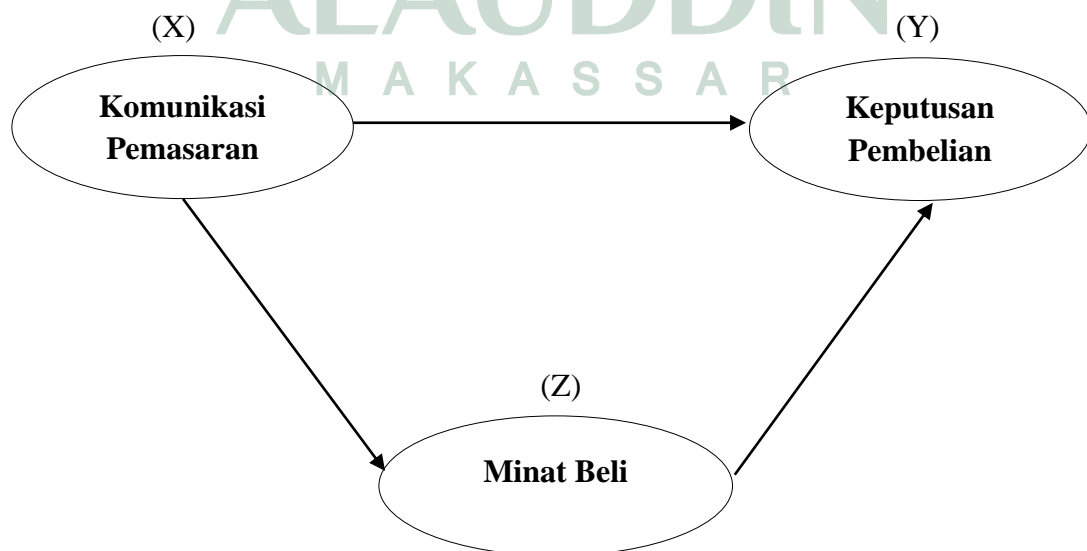
β = Koefisien Regresi

X = Variabel Bebas

e = Standar Error

b. Uji analisis jalur (*path analysis*)

Analisis jalur merupakan dasar bagi model persamaan struktural. Analisis jalur adalah sebuah metode untuk mempelajari efek langsung (*direct effect*) maupun efek tidak langsung (*indirect effect*) dari variabel. Analisis jalur ini akan digunakan dalam menguji besarnya sumbangan (kontribusi) yang ditunjukkan oleh koefisien jalur pada setiap diagram jalur dari hubungan kausal antar variabel X, dan terhadap Y serta dampaknya kepada Z. Analisis korelasi dan regresi yang merupakan dasar dari perhitungan koefisien jalur. Kemudian dalam perhitungan digunakan computer berupa *software* dengan program SPSS 22 (Agus Kuncoro, 2012). Dalam hal ini merupakan koefisien jalur dapat dilihat pada gambar berikut ini :



c. Uji koefisien determinasi (R^2)

Menurut Ghozali (2013), Koefisien determinasi (R^2) mengukur seberapa jauh kemampuan model dalam menerangkan variasi variabel dependen. Nilai R^2 mempunyai interval antara 0 sampai 1 ($0 \leq R^2 \leq 1$). Semakin besar R^2 (mendekati 1), semakin baik hasil untuk model regresi tersebut dan semakin mendekati 0, maka variabel independen secara keseluruhan tidak dapat menjelaskan variabel dependen. Nilai R^2 yang kecil berarti kemampuan variabel-variabel dalam menjelaskan variabel dependen amat terbatas. Menurut Ghozali (2013), Nilai yang mendekati 1 berarti variabel-variabel independen memberikan semua informasi yang dibutuhkan untuk memprediksi variasi variabel dependen.

d. Uji statistik t (uji parsial)

Uji statistik t pada dasarnya menunjukkan seberapa jauh pengaruh satu variabel independen secara individual dalam menerangkan variasi variabel dependen. Dalam pengolahan data menggunakan program komputer pengaruh secara individual ditunjukkan dari nilai signifikan uji t. Jika nilai signifikan uji t $< 0,05$ maka dapat disimpulkan terdapat pengaruh yang signifikan secara individual masing-masing variabel. Nilai t dapat dihitung dengan rumus :

$$t \text{ hitung} = \frac{b}{\delta b}$$

Dimana:

b : Koefisien regresi variabel Independen

δb : Deviasi standar koefisien regresi variabel independen

BAB IV

HASIL PENELITIAN DAN PEMBAHASAN

A. *Gambaran Umum Perusahaan*

1. Sejarah Umum Perusahaan *Kentucky Fried Chicken (KFC)*

Kentucky Fried Chicken (KFC) pertama kali didirikan pada tahun 1930 oleh Harland Sanders, Restoran pertama di Corbin, Sanders Court. Pada tahun 1939, Harland Sanders dinobatkan sebagai “Kentucky Colonel” oleh Gubernur Negara bagian Kentucky, Amerika karena “*11 herbs and spices*” Original Recipe (OR). Harland Sanders menjual hak kepemilikannya kepada Pete Harmon di Salt Lake City pada tahun 1952, dan pada tahun 1964 *franchisanya* dijual kepada group investor Jack Massey dan John Y. Brown Jr.

Setahun kemudian menjadi perusahaan *public* yang terdaftar di bursa saham New York dengan Colonel Sanders sebagai pembeli seratus saham perdananya. Tahun 1971, Hublein Inc, melakukan merger dengan group KFC Int., dan pada tahun yang sama ditemukan resep ayam goreng yang dikenal dengan “*Crispy Chicken*”. Kemudian, Hublein inc. melakukan merger dengan RJ Reynold Co.

Pada tahun 1986, Pepsico (pemilik restoran Pizza Hut dan Taco Bell) membeli seluruh saham KFC dari RJ Reynold. Untuk memberikan “*brand image*” yang baru, pihak pepsico mengganti logo yang lama dengan yang baru yang didominasi warna merah. Selanjutnya kepemilikan KFC berada di tangan Tricon Global Restaurant Int. setelah Pepsico menjual sahamnya. Tricon Global Restaurant Int. mengalami perubahan

nama menjadi Yum! Brands Restaurant Int. Hal ini dilakukan setelah perusahaan mengakuisisi A&W dan Long John Silvers. Sampai saat ini KFC mempunyai lebih dari puluhan ribu restoran yang tersebar di beberapa negara.

2. Sejarah Perusahaan *Kentucky Fried Chicken* (KFC) di Indonesia

KFC Indonesia PT Fastfood Indonesia Tbk. adalah pemilik tunggal waralaba KFC di Indonesia, didirikan oleh Gelael Group pada tahun 1978 sebagai pihak pertama yang memperoleh waralaba KFC untuk Indonesia. Perseroan mengawali operasi restoran pertamanya pada bulan Oktober 1979 di Jalan Melawai, Jakarta, dan telah memperoleh sukses. Kesuksesan outlet ini kemudian diikuti dengan pembukaan outlet-outlet selanjutnya di Jakarta dan perluasan area cakupan hingga ke kota-kota besar lain di Indonesia, antara lain Bandung, Semarang, Surabaya, Medan, Makassar, dan Manado.

Keberhasilan yang harus diraih dalam pengembangan merek menjadikan KFC sebagai bisnis waralaba cepat saji yang dikenal luas dan dominan di Indonesia. Bergabungnya Salim Group sebagai pemegang saham utama telah meningkatkan pengembangan Perseroan pada tahun 1990, dan pada tahun 1993 terdaftar sebagai emiten di Bursa Efek Jakarta sebagai langkah untuk semakin mendorong pertumbuhannya. Kepemilikan saham mayoritas pada saat ini adalah 79,6% dengan pendistribusian 43,8% kepada PT Galael Pratama dari Galael Group, dan 35,8% kepada PT Megah Eraraharja dari Salim Group, sementara saham minoritas (20,4%) didistribusikan kepada Publik dan Koperasi.

Perseroan memperoleh hak waralaba KFC dari Yum! Restaurants International (YRI), sebuah badan usaha milik Yum! Brands Inc., yaitu sebuah perusahaan publik di Amerika Serikat yang juga pemilik waralaba dari empat merek ternama lainnya, yakni Pizza Hut, Taco Bell, A&W, dan Long John Silvers. Lima merek yang bernaung dibawah satu kepemilikan yang sama ini telah memproklamirkan Yum! Group sebagai fast food chain terbesar dan terbaik di dunia dalam memberikan berbagai pilihan restoran ternama, sehingga memastikan kepemimpinannya dalam bisnis multi-branding. Untuk kategori produk daging ayam cepat saji, KFC tak terkalahkan.

Memasuki 28 tahun keberhasilan Perseroan dalam membangun pertumbuhannya, posisi KFC sebagai pemimpin pasar restoran cepat saji tidak diragukan lagi. Untuk mempertahankan kepemimpinan, Perseroan terus memperluas area cakupan restorannya dan hadir di berbagai kota kabupaten tanpa mengabdikan persaingan ketat di kota-kota metropolitan. Perseroan baru saja meresmikan pembukaan outlet KFC yang ke 300 di Cireundu pada bulan Oktober 2007, bertepatan pada bulan yang sama ulang tahun KFC Indonesia yang ke-28. Perseroan mengakhiri tahun 2007 dengan total 307 outlet termasuk mobile catering, yang tersebar di 78 kota di seluruh Indonesia, mempekerjakan total 11.835 karyawan dengan hasil penjualan tahunan di atas Rp. 1,590 triliun.

Produk unggulan Perseroan Colonel's Original Recipe dan Hot & Crispy, tetap merupakan ayam goreng paling lezat berdasarkan berbagai survei konsumen di Indonesia. Sebagai produk unggulan lainnya, dalam beberapa tahun ini Perseroan juga menawarkan Colonel Burger, Crispy Strips, Twister, dan Colonel Yakiniku. Selain

produk-produk unggulan ini, KFC juga memenuhi selera lokal dengan menu pilihan lain seperti Perkedel, Nasi, Salad, dan Sup KFC. Untuk memberikan produk bernilai tambah kepada konsumen, berbagai menu kombinasi hemat dan bermutu seperti Super Panas dan KFC Attack terus ditawarkan. Perseroan juga meluncurkan 'Goceng', yakni beberapa varian menu seharga Rp. 5.000, untuk semakin menghadirkan penawaran bernilai tambah kepada konsumen dan memberikan sesuatu yang berbeda dari merek KFC.

Perseroan senantiasa memonitor posisi pasar dan nilai KFC secara keseluruhan, mengevaluasi, berbagai masukan dari konsumen untuk meningkatkan kualitas produk, layanan, dan fasilitas yang tersedia di KFC. Semua informasi ini diperoleh melalui survei rutin yang disebut Brand Image Tracking Study (BITS) dan CHAMPS Management System (CMS), yang dilakukan oleh perusahaan survei independen. BITS adalah survei untuk mengetahui persepsi konsumen dan brand image KFC sebagai acuan dari merek utama lainnya di bisnis restoran cepat saji. Hasil dari BITS menunjukkan bahwa KFC secara konsisten masih menempati posisi tertinggi di benak konsumen untuk 'Top of Mind Awareness', dibandingkan dengan merek utama lainnya. CMS adalah survei untuk menilai langsung kualitas produk, layanan, dan fasilitas yang tersedia di KFC, dibandingkan dengan yang diharapkan.

Perseroan dalam pertumbuhan penjualan same store menjadikannya salah satu KFC franchise market terbaik di Asia dengan pertumbuhan rata-rata 8,5% pada tahun 2007 dan akan terus mempertahankan posisi ini. Pengembangan merek yang kontinu melalui strategi pemasaran yang inovatif, keunggulan operasional, dan pertumbuhan

dua digit yang konsisten dalam penjualan dan pengembangan restoran, telah menganugrahi Perseroan berbagai penghargaan dari Asia Franchise Business Unit dari Yum! Restaurants International. Perseroan berkomitmen tinggi untuk mempertahankan visi kepemimpinan dalam industri restoran cepat saji, dengan terus memberikan kepuasan ‘Yum’ di wajah konsumen. Dukungan dari pemegang saham, keahlian manajemen yang terbina baik, dedikasi dan loyalitas karyawan, dan yang terpenting adalah kontinuitas kunjungan konsumen, memastikan Perseroan dapat mencapai visi ini. Perseroan percaya bahwa dengan menciptakan dan mengembangkan budaya yang mendalam dan kuat dimana setiap karyawan memberikan perbedaan, menghidupkan ‘Costumer dan Sales Mania’ di restoran-restoran KFC, memberikan perbedaan merek KFC yang sangat kompetitif, menjalin kesinambungan proses dan hubungan antara karyawan, dan meraih hasil-hasil yang konsisten, akan secara pasti membangun KFC bukan saja menjadi merek yang paling digemari di Indonesia, juga KFC sebagai perusahaan yang hebat.

3. Sejarah *Kentucky Fried Chicken* (KFC) Citraland Makassar

Awal dioperasikannya gerai KFC di Citraland Makassar yaitu pada tanggal 18 Juli 2014, yang bertempat di Jalan Tun Abdul Razak, Tombolo, Somba Opu, Kabupaten Gowa, Sulawesi Selatan 90233, Indonesia. KFC Citraland Makassar mempunyai lokasi bertepatan pada perbatasan Gowa – Makassar. Pemilihan lokasi pada dasarnya dilihat dari kestrategisan yang sangat memudahkan pengunjung khususnya untuk kalangan mahasiswa dan pegawai.

Awal mula keberadaannya di Makassar tidak memerlukan promosi yang berlebihan karena produk ini sudah dikenal masyarakat secara luas. Umumnya sama seperti gerai yang lain, di KFC Citraland Makassar juga menampilkan visualisasi yang sama dengan restoran KFC di daerah lainnya. Tidak ada penambahan atribut dan pelayanannya pun sama dengan pusat. KFC Citraland Makassar merupakan salah satu restoran makanan cepat saji yang paling potensial dibandingkan dengan yang lain. Karena restoran ini salah satu restoran yang paling diperhitungkan yang berada tepat pada perbatasan Gowa – Makassar. Terlihat dari jumlah pengunjung yang setiap waktu semakin meningkat diluar dengan kondisi masyarakat Makassar yang masih berkembang.

Pada awal berdiri tidak menemui hambatan yang berarti dikarenakan restoran sudah dikenal luas masyarakat. Antusias masyarakat untuk berkunjung melejit pada saat dibuka perdana gerai KFC Citraland Makassar. Kondisi masyarakat yang masih berkembang sangat memberi keuntungan bagi perusahaan, masyarakat sangat menerima keberadaan produk makanan cepat saji.

4. *Visi dan Misi*

Visi

Selalu menjadi merek restoran cepat saji Nomor 1 di Indonesia dan mempertahankan kepemimpinan pasar dengan menjadi restoran yang termodern dan terfavorit dalam segi produk, harga, pelayanan dan fasilitas.

Misi

Semakin memperkuat citra merek KFC dengan strategi-strategi dan ide-ide yang inovatif, terus meningkatkan suasana bersantap yang tiada bandingannya dan konsisten memberikan produk, layanan, serta fasilitas restoran yang selalu berkualitas mengikuti kebutuhan dan selera konsumen yang terus berubah.

5. Struktur Organisasi

KFC Citraland Makassar memiliki pembagian tugas yang terorganisir dengan baik yang terdiri atas:

- a. Restaurant Manager, bertugas memberikan tugas dan job pada karyawan yang bertugas pada saat itu, melaksanakan pencapaian target penjualan, memberikan pelatihan kepada karyawan, menjaga, memelihara, meningkatkan *image* perusahaan serta bertanggung jawab terhadap jalannya operasi restoran.
- b. Asisten Manager, membantu tugas Manager serta melaksanakan pencapaian target penjualan tingkat restoran.
- c. Supervisor, bertanggung jawab mengontrol semua pekerjaan yang dilakukan oleh staf.
- d. Chief Cashier, kepala bagian yang bertugas di counter pemesanan, dan menjalankan transaksi pembelian serta menyiapkan pesanan pengunjung.
- e. MC/ PR, sebagai tenaga yang berperan menjadi penyambung antara pengunjung dan pihak restoran, juga mengatur apabila adanya pengumuman penting yang harus disampaikan ke pengunjung.

- f. Cashier, melayani tamu yang memesan menu/ produk makanan, melaksanakan penawaran menu/ produk makanan untuk melengkapi serta menjaga dan memelihara kebersihan sekitarnya.
- g. Area Dining, bertugas untuk membersihkan meja makan tamu setelah selesai makan, menjaga dan memelihara kebersihan seluruh area restoran serta perlengkapan lainnya, membantu tamu membawakan pesanan ke meja bila membutuhkan dan membantu tamu membawakan pesanan besar menuju kendaraan.
- h. Area Cashier, tenaga yang berperan melayani pemesanan pengunjung tugasnya dilakukan dengan system shift.
- i. Area Back-Up, membantu cashier dalam persiapan setiap pesanan tamu, melaksanakan pemasakan, menggoreng pesanan tamu, menghidupkan, dan menjaga juga memelihara kebersihan sekitarnya.
- j. Area Kitchen, membantu pekerjaan bagian cook, melaksanakan membersihkan peralatan dan peralatan makan tamu, mempersiapkan bahan baku yang akan dimasak serta menjaga dan memelihara kebersihan sekitarnya.
- k. Area Cook, melaksanakan pemasakan/ penggorengan.

6. Karakteristik Responden

Gambaran umum responden ini bertujuan untuk mengetahui karakteristik dari responden. Penggolongan responden didasarkan pada jenis kelamin, usia, jenis pekerjaan, dan pendapatan.

Berdasarkan hasil penelitian yang dilaksanakan pada bulan Oktober 2017-Desember 2017 di KFC Citraland Makassar terhadap 100 responden melalui penyebaran kuesioner, maka karakteristik responden dapat digambarkan sebagai berikut.

a. Karakteristik Responden Berdasarkan Jenis Kelamin

Analisis terhadap responden menurut jenis kelamin dilakukan untuk mengetahui proporsi jenis kelamin responden. Berikut adalah komposisi jenis kelamin responden pada Tabel 4.1

Tabel 4.1 Karakteristik Responden Berdasarkan Jenis Kelamin

No	Jenis Kelamin	Jumlah	Persentase
1	Laki-laki	27	32,5%
2	Perempuan	56	67,5%
Jumlah		83	100%

Sumber: Data Diolah (Output SPSS 22), 2017

b. Karakteristik Responden Berdasarkan Umur

Umur merupakan hal yang penting untuk diketahui oleh perusahaan dalam memasarkan produknya. Pertambahan usia akan menyebabkan perubahan kebutuhan hidup. Faktor usia dapat mempengaruhi selera seseorang terhadap suatu produk atau jasa. Adapun klasifikasi responden berdasarkan tingkat umur di KFC Citraland Makassar, dapat dilihat pada Tabel 4.2

Tabel 4.2 Karakteristik Responden Berdasarkan Umur

No	Umur	Jumlah	Persentase
1	15-25	55	55%
2	26-35	31	31%
3	36-45	14	14%
Jumlah		100	100%

Sumber: Data Diolah (Output SPSS 22), 2017

c. Karakteristik Responden Berdasarkan Pekerjaan

Pekerjaan merupakan salah satu faktor yang mempengaruhi pola pembelian seseorang. Semakin baik pekerjaan seseorang, semakin baik pula tingkat kesejahteraan dan tingkat konsumsinya. Hal ini sesuai dengan pendapat Simamora (2000) yang menyatakan bahwa pekerjaan seseorang akan mempengaruhi barang dan jasa yang dibelinya. Adapun klasifikasi responden berdasarkan pekerjaannya, dapat dilihat pada Tabel 4.3:

Tabel 4.3 Karakteristik Responden Berdasarkan Pekerjaan

No	Pekerjaan	Jumlah	Persentase
1	Mahasiswa/Pelajar	39	39%
2	PNS	14	14%
3	Karyawan swasta	20	20%
4	Wiraswasta	17	17%
5	Lain-lain	10	10%
Jumlah		100	100%

Sumber: Data Diolah (Output SPSS 22), 2017

d. Karakteristik Responden Berdasarkan Pendapatan

Pendapatan merupakan salah satu faktor daya beli konsumen terhadap produk maupun jasa. Pendapatan merupakan indikator tingkat kesejahteraan. Makin tinggi pendapatan seseorang menunjukkan tingkat kesejahteraan makin tinggi dan begitupun

sebaliknya. Pendapatan juga mempengaruhi pola konsumsi seseorang. Hal ini sesuai dengan pendapat Sugiyono (2013), yang menyatakan bahwa faktor utama yang menentukan konsumsi seorang konsumen akan barang dan jasa adalah tingkat pendapatan konsumen tersebut. Adapun klasifikasi responden berdasarkan pendapatannya, dapat dilihat pada Tabel 4.4:

Tabel 4.4 Karakteristik Responden Berdasarkan Pendapatan

No	Pendapatan	Jumlah	Persentase
1	<Rp. 1.000.000	32	32%
2	Rp.1.000.000 - 3.000.000	43	43%
3	Rp.3.000.000 - 5.000.000	16	16%
4	Rp. 5.000.000>	9	9%
	Jumlah	100	100%

Sumber: Data Diolah (Output SPSS 22), 2017

B. Analisis dan Olah Statistik

1. Uji Validitas dan Reliabilitas

Uji validitas dan reliabilitas instrumen menggunakan program SPSS 22. *statisticfor windows* dengan responden sebanyak 100 orang.

a. Uji Validitas

Pengujian validitas data dalam penelitian ini dilakukan dengan cara statistik yaitu menghitung korelasi antara masing-masing pertanyaan dengan skor total dengan menggunakan metode *product moment pearson correlation*. Data dinyatakan valid jika nilai r hitung yang merupakan nilai item dari *Corrected Item-Total Correlation* > dari r tabel pada signifikansi 0,05 (5%). Berikut ini disajikan validitas dari masing-masing variabel pada tabel berikut:

Tabel 4.5 Uji Validitas

Variabel	Item	R _{hitung}	R _{tabel}	Keterangan
Komunikasi Pemasaran	KP1	0.828	0.1654	Valid
	KP2	0.846	0.1654	Valid
	KP3	0.783	0.1654	Valid
	KP4	0.778	0.1654	Valid
Minat Beli	MB1	0.899	0.1654	Valid
	MB2	0.858	0.1654	Valid
	MB3	0.780	0.1654	Valid
	MB4	0.799	0.1654	Valid
	MB5	0.860	0.1654	Valid
Keputusan Pembelian	KP1	0.712	0.1654	Valid
	KP2	0.823	0.1654	Valid
	KP3	0.690	0.1654	Valid
	KP4	0.634	0.1654	Valid

Sumber: Data Diolah (Output SPSS 22), 2017

Dari tabel 4.5 menunjukkan bahwa seluruh item pernyataan memiliki *corrected item-total correlation* (r-hitung) > r-tabel yaitu 0.1654. Ini berarti seluruh item masing-masing yang ada dinyatakan valid.

b. Uji Reliabilitas

Reliabilitas merupakan ukuran suatu kestabilan dan konsistensi responden dalam menjawab hal yang berkaitan dengan konstruk-konstruk pertanyaan yang merupakan dimensi suatu variabel dan disusun dalam suatu bentuk kuesioner. Alat ukur yang akan digunakan adalah *cronbach alpha* melalui program komputer *Excel Statistic Analysis & SPSS*. Reliabilitas suatu konstruk variabel dikatakan baik jika memiliki nilai *cronbach alpha* > 0,60 (Bhuono Agung Nugroho, Strategi Jitu: Memilih Metode Statistik Penelitian Dengan SPSS, h.72).

Tabel 4.6 Uji Reliabilitas

Variabel	Cronbach's alpha	Keterangan
Komunikasi Pemasaran	0.821	Reliabel
Minat Beli	0.894	Reliabel
Keputusan Pembelian	0.672	Reliabel

Sumber: Data Diolah (Output SPSS 22), 2017

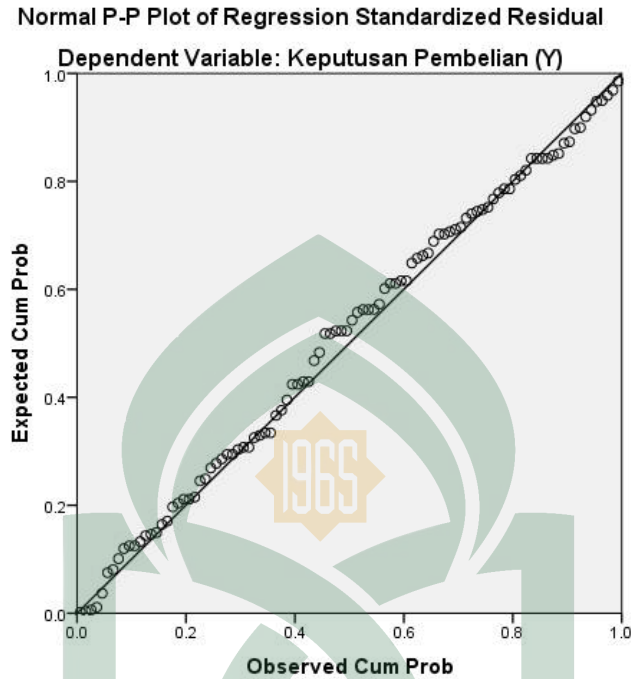
Berdasarkan pada tabel 4.6 dapat diketahui bahwa nilai cronbach's alpha pada masing-masing variabel > 0.60 sehingga seluruh data yang dihasilkan dinyatakan reliabel. Setelah diuji validitas dan reliabilitas, data tersebut kemudian siap digunakan untuk proses analisis regresi dan uji statistik berikutnya.

2. Uji Asumsi Klasik

a. Uji Normalitas

Tujuan dilakukannya uji normalitas adalah untuk menguji apakah dalam model regresi, residual memiliki distribusi normal. Cara yang dilakukan untuk melihat normalitas adalah menggunakan normal *probability plot*, dan uji *kolmogorov-smornov* (K-S). Dalam normal *probability plot*, jika distribusi data residual normal maka garis yang menggambarkan data sesungguhnya akan mengikuti garis diagonalnya.

Gambar 4.1 Uji Normalitas



Sumber: Data Diolah (Output SPSS 22), 2017

Tabel 4.7 Uji Normalitas

One-Sample Kolmogorov-Smirnov Test

		Unstandardized Residual
N		100
Normal Parameters ^{a,b}	Mean	.0000000
	Std. Deviation	1.62092682
Most Extreme Differences	Absolute	.068
	Positive	.036
	Negative	-.068
Kolmogorov-Smirnov Z		.681
Asymp. Sig. (2-tailed)		.742

a. Test distribution is Normal.

b. Calculated from data.

Berdasarkan pada gambar P-plot tersebut, kita dapat melihat bahwa titik-titik pada gambar P-Plot mengikuti arah garis diagonal dari garis diagonal yang menunjukkan bahwa distribusi data dalam penelitian terdistribusi secara normal dan model regresi yang diuji dengan menggunakan grafik tersebut tidak memenuhi asumsi normalitas. Hasil uji statistic non-parametrik Kolmogorov-Smirnov (KS) menunjukkan nilai ASymp. Sig. (2-tailed) sebesar $0.742 > 0.05$ yang berarti data dalam penelitian terdistribusi normal.

b. Uji Autokorelasi

Uji autokorelasi digunakan untuk menguji apakah dalam model regresi linear ada korelasi antara kesalahan pengganggu pada periode t dengan kesalahan-kesalahan pengganggu pada periode sebelumnya.

Tabel 4.8 Uji Autokorelasi

Model Summary^b

Model	R	R Square	Adjusted R Square	Std. Error of the Estimate	Durbin-Watson
1	.765 ^a	.586	.577	1.638	1.885

a. Predictors: (Constant), Minat Beli, Komunikasi Pemasaran

b. Dependent Variable: Keputusan Pembelian

Nilai DW sebesar 1.885 pada tingkat signifikansi 0.05, jumlah sampel (n) 100 dan jumlah variabel independen 1 (k=1), memberikan nilai dU (batas atas) 1.6944 dan nilai dL (batas bawah) 1.6540. Oleh karena itu, nilai DW hitung $> dU$ sehingga dapat disimpulkan bahwa tidak terjadi masalah autokorelasi.

c. Uji Multikolinearitas

Uji multikolinearitas dapat dilihat dari nilai *tolerance* dan *variance inflation factor* (VIF). Kedua ukuran ini menunjukkan setiap variabel independen manakah yang dijelaskan oleh independen lainnya. Nilai cutoff yang umum dipakai untuk menunjukkan adanya multikolinieritas adalah nilai *tolerance* $\leq 0,10$ atau sama dengan nilai $VIF \geq 0,10$ (Ghozali, 2013:103-104). Jika VIF yang dihasilkan diantara 1-10 maka tidak terjadi multikolinieritas (Sujarweni, 2015:185). Adapun hasil multikolinieritas adalah sebagai berikut:

Tabel 4.9 Uji Multikolinearitas

Coefficients ^a		
Model	Collinearity Statistics	
	Tolerance	VIF
1	Komunikasi Pemasaran	.463 2.158
	Minat Beli	.463 2.158

a. Dependent Variable: Keputusan Pembelian

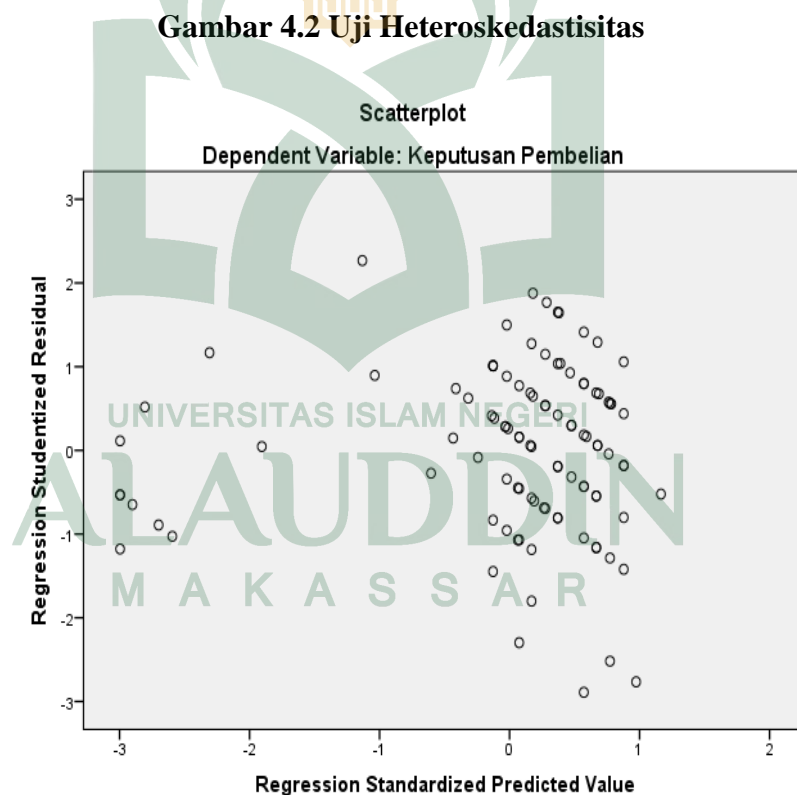
Hasil uji multikolinieritas, dapat dilihat pada tabel Coefficients dua kolom terakhir dapat di lihat di atas. Nilai VIF untuk variabel komunikasi pemasaran yaitu 2.158 dengan *Tolerance* 0.463 VIF untuk variabel minat beli yaitu 2.158 dengan *tolerance* 0.463. Karena nilai *Tolerance* dari kedua variabel $> 0,10$ dan VIF dari kedua variabel $<$ dari 10 maka dapat dikatakan tidak terjadi multikolinieritas pada kedua variabel bebas tersebut.

Berdasarkan syarat asumsi klasik regresi linier, bahwa model regresi linier yang baik adalah yang terbebas dari adanya multikolinieritas. Dengan demikian, model di

atas telah terbebas dari adanya multikolinieritas.

d. Uji Heteroskedastisitas

Pengujian ini dilakukan untuk melihat apakah variabel pengganggu memiliki varian yang sama atau tidak. Dasar analisisnya yaitu: (1) Jika ada pola tertentu, seperti titik-titik yang ada membentuk pola tertentu yang teratur maka akan mengindikasikan telah terjadi heteroskedastisitas. (2) Jika ada pola yang jelas, serta titik-titik menyebar di atas dan di bawah angka 0 pada sumbu Y, maka tidak terjadi heteroskedastisitas (Dwi Priyanto;2009:23).



Sumber: Data Diolah (Output SPSS 22), 2017

Dari gambar di atas dapat diketahui bahwa tidak terjadi heteroskedastisitas sebab tidak ada pola yang jelas serta titik- titik menyebar diatas dan dibawah angka 0 pada sumbu Y. sehingga dapat dikatakan uji heteroskedastisitas terpenuhi.

3. Uji Hipotesis 1

a. Koefisien determinasi (R^2)

Koefisien determinasi (R^2) mengukur seberapa jauh kemampuan model yang dibentuk dalam menerangkan variansi variabel independen. Berikut ini hasil perhitungan dari uji determinasi.

Tabel 4.10 Koefisien Determinasi (R^2)

Model Summary ^b				
Model	R	R Square	Adjusted R Square	Std. Error of the Estimate
1	.732 ^a	.537	.532	2.647

a. Predictors: (Constant), Komunikasi Pemasaran

b. Dependent Variable: Minat Beli

Nilai koefisien determinasi yang ditunjukkan dengan *R Square* sebesar 0.537, yaitu sebesar 54 % dari minat beli dapat dijelaskan oleh variasi dari komunikasi pemasaran sedangkan sisanya sebesar 46 % diterangkan oleh variabel lain.

b. Uji t

Uji statistik t pada dasarnya menunjukkan seberapa jauh pengaruh satu variabel independen secara individual dalam menerangkan variasi variabel dependen.

Tabel 4.11 Uji t

Coefficients ^a						
Model		Unstandardized Coefficients		Standardized Coefficients	t	Sig.
		B	Std. Error	Beta		
1	(Constant)	3.747	1.169		3.207	.002
	Komunikasi Pemasaran	.970	.091	.732	10.651	.000

a. Dependent Variable: Minat Beli

Menunjukkan variabel komunikasi pemasaran memiliki t hitung sebesar 10.651 dengan t tabel sebesar 1.660 dan nilai signifikansi 0.000. dimana nilai signifikansinya lebih kecil dari α atau 0.05 yang menunjukkan komunikasi pemasaran berpengaruh signifikan dan positif terhadap minat beli dan nilai t hitung $>$ t tabel, yang berarti:

H₁ : Komunikasi pemasaran berpengaruh terhadap Minat beli diterima

4. Uji Hipotesis 2

1. Uji Regresi Berganda

Regresi linear berganda digunakan untuk menganalisis pengaruh komunikasi pemasaran dan minat beli yang diberikan oleh konsumen KFC Citraland Makassar. Tingkat kepercayaan digunakan dalam analisis ini adalah $\alpha = 5\%$. Hasil analisis regresi berganda ditunjukkan dalam tabel di bawah sebagai berikut:

Tabel 4.12 Uji Regresi Berganda

Coefficients ^a						
Model		Unstandardized Coefficients		Standardized Coefficients	t	Sig.
		B	Std. Error	Beta		
1	(Constant)	3.151	.760		4.146	.000
	Komunikasi Pemasaran	.184	.083	.213	2.222	.029
	Minat Beli	.388	.062	.595	6.201	.000

a. Dependent Variable: Keputusan Pembelian

Berdasarkan output SPSS 22, maka persamaan regresi linear berganda dapat dirumuskan sebagai berikut:

$$Y = 3.151 + 0.184 + 0.388 + e$$

Interpretasi dari persamaan regresi linear berganda tersebut adalah sebagai berikut:

1) $\alpha = 3.151$

nilai konstanta 3.151 menunjukkan bahwa keputusan pembelian akan konstan sebesar 3.151 jika tidak dipengaruhi variabel komunikasi pemasaran dan minat beli, maka dapat diartikan bahwa keputusan pembelian menurun sebesar 3.151 sebelum/tanpa adanya variabel komunikasi pemasaran dan minat beli konsumen ($X_1, X_2, = 0$).

2) $\beta_1 X_1 = 0.184$

variabel komunikasi pemasaran mempengaruhi keputusan pembelian sebesar 0.184, artinya jika variabel komunikasi pemasaran mengalami peningkatan sebesar 1%, maka keputusan pembelian akan meningkat secara linear 0.184. Begitupun sebaliknya jika variabel komunikasi pemasaran mengalami penurunan, maka keputusan pembelian akan menurun.

3) $B_2 X_2 = 0.388$

Variabel minat beli mempengaruhi keputusan pembelian sebesar 0.388, artinya jika variabel minat beli mengalami peningkatan sebesar 1% maka keputusan pembelian akan meningkat secara linear sebesar 0.388. Sebaliknya jika variabel harga menurun, maka keputusan pembelian akan menurun.

2. Uji koefisien Determinasi (R^2)

Koefisien determinasi (R^2) mengukur seberapa jauh kemampuan model yang dibentuk dalam menerangkan variasi variabel independen. Berikut ini hasil perhitungan dari uji determinasi

Tabel 4.13 Koefisien Determinasi (R^2)

Model Summary ^b				
Model	R	R Square	Adjusted R Square	Std. Error of the Estimate
1	.765 ^a	.586	.577	1.638

a. Predictors: (Constant), Minat Beli, Komunikasi Pemasaran

b. Dependent Variable: Keputusan Pembelian

Pada tabel tersebut nilai koefisien determinasi yang ditunjukkan dengan *R square* sebesar 0.586, yaitu 59% dari keputusan pembelian dapat dijelaskan oleh variasi dari minat beli dan komunikasi pemasaran sedangkan sisanya sebesar 41% diterangkan oleh variabel lain.

3. Uji t

Uji statistik t pada dasarnya menunjukkan seberapa jauh pengaruh variabel independen secara individual dalam menerangkan variasi variabel dependen.

Tabel 4.14 Uji t

Coefficients ^a						
Model		Unstandardized Coefficients		Standardized Coefficients	t	Sig.
		B	Std. Error	Beta		
1	(Constant)	3.151	.760		4.146	.000
	Komunikasi Pemasaran	.184	.083	.213	2.222	.029
	Minat Beli	.388	.062	.595	6.201	.000

a. Dependent Variable: Keputusan Pembelian

Berdasarkan tabel 4.14 dapat dilihat bahwa variabel komunikasi pemasaran memiliki t hitung sebesar 2.222 dengan nilai t tabel sebesar 1.660 dan nilai signifikansi 0.029. Nilai signifikansi $0.029 < 0.05$ dan t hitung (2.222) $>$ t tabel 1,660 yang menunjukkan bahwa komunikasi pemasaran berpengaruh signifikan dan positif terhadap keputusan pembelian. Hal ini menunjukkan bahwa

H₂ : Komunikasi pemasaran berpengaruh terhadap keputusan pembelian diterima

Variabel minat beli memiliki t hitung sebesar 6.201 dengan nilai t tabel sebesar 1,660 dan nilai signifikansi 0.000. Nilai signifikansi $0.000 < 0.05$ dan t hitung (6.201) $>$ t tabel (1.660) yang menunjukkan bahwa minat beli berpengaruh signifikan dan positif terhadap keputusan pembelian. Hal ini menunjukkan bahwa

H₃ : Minat beli berpengaruh terhadap keputusan pembelian diterima

3. Uji analisis jalur

Pengujian variabel *intervening* menggunakan *path analysis* atau sering disebut analisis jalur. Analisis jalur digunakan untuk menentukan pola hubungan antara tiga atau lebih variabel. Analisis jalur digunakan untuk mengetahui apakah variabel minat beli merupakan variabel yang dapat memediasi hubungan antara komunikasi pemasaran terhadap keputusan pembelian.

1. Interpretasi Analisis Jalur

Berdasarkan uji t yang tampak pada tabel 4.11 nilai *unstandardized* beta komunikasi pemasaran sebesar 0.970 dan signifikan pada 0.000 yang berarti berpengaruh terhadap minat beli. Nilai koefisien *unstandardized* beta 0.970 merupakan nilai path atau jalur p_1 .

Berdasarkan pada uji t pada tabel 4.14 nilai *unstandardized beta* komunikasi pemasaran sebesar 0.184 dan signifikan pada 0.029 yang berarti komunikasi pemasaran berpengaruh terhadap keputusan pembelian, nilai *unstandardized beta* 0.184 merupakan nilai p2.

Serta, nilai *unstandardized beta* minat beli sebesar 0.388 dan signifikan pada 0.000 yang berarti minat beli berpengaruh terhadap keputusan pembelian, nilai *unstandardized beta* 0.388 merupakan nilai p3.

Berdasarkan hasil koefisien determinasi persamaan I pada tabel 4.10 diperoleh nilai *R square* sebesar 0.537, maka besarnya nilai $e_1 = \sqrt{1 - R^2} = \sqrt{0.463} = 0.6804410334$. Nilai e_1 adalah jumlah varian variabel minat beli atau variabel mediasi yang tidak dijelaskan oleh variabel independen seperti komunikasi pemasaran. Pengaruh kausal empiris variabel komunikasi pemasaran (X) terhadap minat beli dapat digambarkan melalui persamaan struktural 1 (satu), yaitu :

$$\text{Minat Beli} = b_1 + e_1 \text{ atau } \text{UNIVERSITAS ISLAM NEGERI}$$

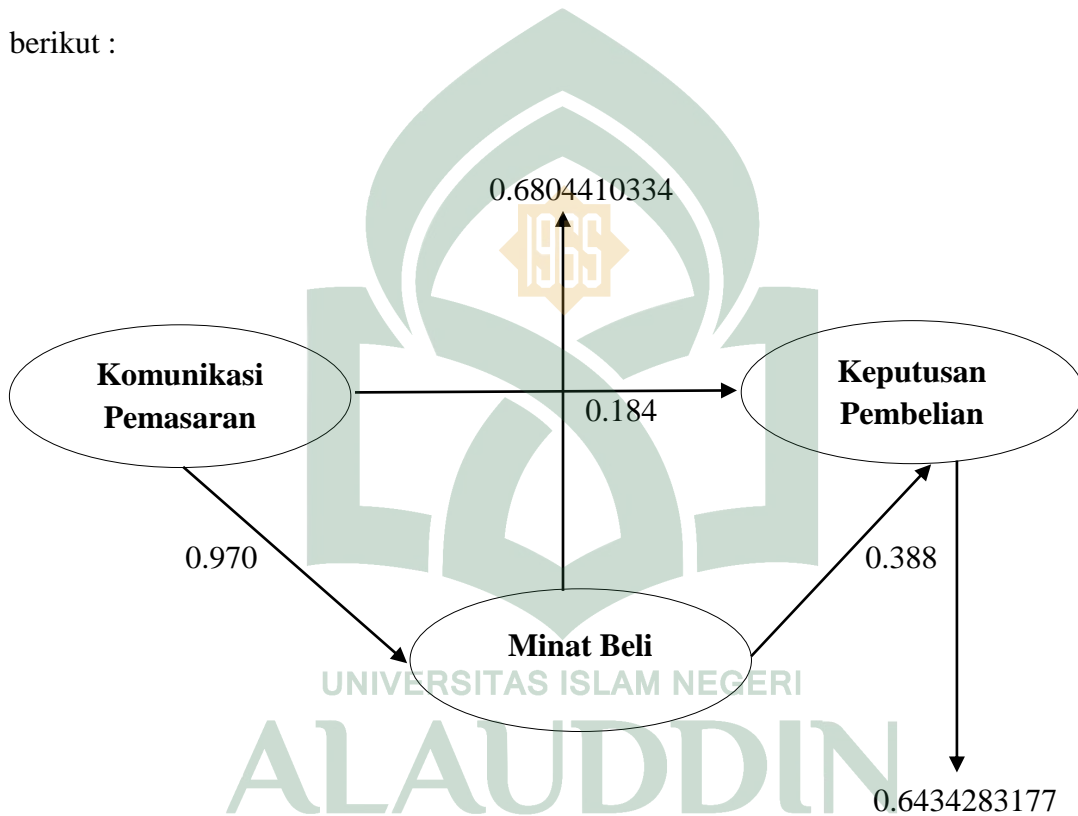
$$\text{Minat Beli} = 0.970 \text{ Komunikasi pemasaran} + 0.6804410334 e_1$$

Berdasarkan tabel 4.13 diperoleh nilai *R square* sebesar 0.586 maka besarnya nilai $e_2 = \sqrt{1 - R^2} = \sqrt{0.414} = 0.6434283177$. Nilai e_2 adalah jumlah varian variabel keputusan pembelian atau yang tidak dijelaskan oleh variabel komunikasi pemasaran dan minat beli. Pengaruh kausal empiris antara variabel komunikasi pemasaran (X) dan minat beli (Z) terhadap keputusan pembelian dapat digambarkan melalui persamaan struktural 2 (dua), yaitu :

$$\text{Keputusan Pembelian} = b_1 + b_2 + e_2 \text{ atau}$$

$$\text{Keputusan Pembelian} = 0.970 \text{ Komunikasi pemasaran} + 0.388 \text{ Minat beli} + 0.6434283177 e_2$$

Berikut hasil interpretasi dari hasil analisis jalur dapat terlihat pada gambar berikut :



2. Pengaruh langsung dan tidak langsung

Pada model jalur, penelitian ini akan menjelaskan pengaruh langsung dan tidak langsung variabel *exogenous* terhadap variabel *endogenous*.

- Pengaruh langsung

$$\text{Komunikasi Pemasaran} = 0.184$$

- Pengaruh tidak langsung

Untuk mengetahui signifikansi pengaruh tidak langsung komunikasi pemasaran terhadap keputusan pembelian, digunakan *uji Sobel Test* pada strategi *Product of coefficient*. *Sobel Test* merupakan uji untuk mengetahui apakah hubungan yang melalui sebuah variabel mediasi secara signifikan mampu sebagai mediator dalam hubungan tersebut. Menurut Arlinda Miranti strategi ini dinilai lebih mempunyai kekuatan secara statistik daripada metode formal lainnya (Miranti, 2015).

$$\begin{aligned} \text{Komunikasi Pemasaran} &= (0.970) (0.388) = 0.37636 \\ \text{Sp1p3} &= \sqrt{P3^2 SP1^2 + P1^2 SP3^2 + SP1^2 SP3^2} \\ &= \sqrt{(0.388)^2 ((0.091)^2 + (0.970)^2 (0.062)^2 + (0.091)^2 (0.062)^2)} \\ &= \sqrt{0.0012466549 + 0.0036168196 + 0.0000318322} \\ &= 0.0048953067 \end{aligned}$$

Berdasarkan hasil $Sp1p3$ ini kita dapat menghitung nilai t statistik pengaruh mediasi dengan rumus sebagai berikut:

$$T = \frac{P1P3}{SP1P3} = \frac{0.37636}{0.0048953067} = 76.8818019104$$

Oleh karena t hitung = 76.8818019104 lebih besar dari t tabel dengan tingkat signifikansi 0.05 yaitu sebesar 1.660 maka dapat disimpulkan bahwa koefisien mediasi signifikan yang berarti ada pengaruh mediasi.

Hasil analisis jalur (path analysis) menunjukkan bahwa komunikasi pemasaran berpengaruh langsung terhadap keputusan pembelian dan minat beli dapat memediasi pengaruh komunikasi pemasaran ke keputusan pembelian.. Sehingga dapat disimpulkan

H₄ : Komunikasi Pemasaran Berpengaruh terhadap Keputusan Pembelian Melalui Minat Beli, diterima.

C. Pembahasan

1. Pengaruh Komunikasi Pemasaran terhadap Minat Beli

Berdasarkan hasil perhitungan uji hipotesis secara parsial (uji t), diperoleh nilai signifikansi variabel komunikasi pemasaran sebesar 0.000 yang artinya nilai tersebut ternyata lebih kecil dari tingkat signifikansi yang ditetapkan sebesar 0.05. Hal ini berarti terdapat pengaruh signifikan antara variabel komunikasi pemasaran dengan variabel minat beli sehingga hipotesis dalam penelitian ini diterima, karena didukung oleh data penelitian yang menunjukkan bahwa komunikasi pemasaran mempunyai pengaruh positif dan signifikan terhadap minat beli. Kemudian, penelitian ini juga, memperoleh hasil koefisien regresi variabel komunikasi pemasaran sebesar 10.651 koefisien regresi komunikasi pemasaran bertanda positif sehingga menunjukkan variabel komunikasi pemasaran ini memiliki pengaruh positif dan signifikan terhadap minat beli. Hal ini berarti bahwa semakin tinggi komunikasi pemasaran maka minat beli seseorang akan meningkat.

Selain itu juga, dengan melakukan penjualan produk secara tatap muka yang dapat memberikan pelayanan dan menciptakan pendekatan dengan masyarakat membuat timbulnya minat beli seseorang. Selanjutnya yang penting juga adalah

bagaimana humas dapat menciptakan suatu pandangan atau pendapat yang positif bagi produk yang ditawarkan maupun bagi perusahaan itu sendiri. Seiring perkembangan teknologi banyak cara yang dapat dilakukan dalam melakukan pemasaran. Periklanan adalah salah satu dari banyaknya strategi pemasaran yang dapat dilakukan dalam komunikasi pemasaran. Pengaruh yang signifikan antara komunikasi pemasaran dengan minat beli juga dapat dilihat dari respon positif dari masyarakat yang melihat komunikasi pemasaran KFC Citraland Makassar. Karena jika komunikasi pemasaran telah berjalan dengan baik maka akan timbul minat beli produk KFC Citraland Makassar yang tinggi.

Hasil penelitian ini sesuai dengan Moniaga (2017) bahwa komunikasi pemasaran berpengaruh signifikan terhadap minat beli produk PT. Indofood. Dimana responden menunjukkan bahwa adanya ketertarikan untuk mencari tahu tentang produk PT. Indofood dan menimbulkan minat untuk membeli produk tersebut. Hal ini sesuai dengan teori perilaku yang digunakan peneliti. Dimana teori membantu komunikasi pemasaran dalam memahami perilaku apa yang mendorong orang-orang memusatkan keputusan mereka. Periklanan mengambil prinsip-prinsip teori ini dalam mendukung upaya pemasaran. Dan berdasarkan hasil dari penelitian pengaruh komunikasi pemasaran memberikan pengaruh yang positif dan signifikan terhadap minat beli produk KFC Citraland Makassar.

2. Pengaruh Komunikasi Pemasaran terhadap Keputusan Pembelian

Berdasarkan hasil perhitungan uji hipotesis secara parsial (uji t), diperoleh tingkat signifikansi variabel komunikasi pemasaran 0.029 yang artinya nilai tersebut

ternyata lebih kecil dari tingkat signifikansi yang ditetapkan sebesar 0.05. Hal ini berarti terdapat pengaruh signifikan antara variabel komunikasi pemasaran dengan variabel keputusan pembelian sehingga hipotesis dalam penelitian ini diterima, karena didukung oleh penelitian yang menunjukkan bahwa variabel komunikasi pemasaran mempunyai pengaruh positif dan signifikan terhadap keputusan pembelian. kemudian, penelitian ini juga dapat diketahui bahwa hasil variabel komunikasi pemasaran memiliki nilai koefisien regresi berganda bertanda positif sebesar 2.222, sehingga perhitungan variabel komunikasi pemasaran memperoleh hasil bahwa komunikasi pemasaran berpengaruh positif dan signifikan terhadap keputusan pembelian.

Hasil penelitian ini sesuai dengan Fani (2016) bahwa komunikasi pemasaran berpengaruh signifikan terhadap keputusan pembelian sepeda motor merek Yamaha V-Ixion. Dalam hal ini hasil menunjukkan bahwa semakin baik komunikasi pemasaran yang diperoleh konsumen semakin tinggi keputusan konsumen untuk membeli. Keputusan konsumen adalah pertimbangan konsumen dalam memutuskan untuk membeli suatu produk/ jasa. Komunikasi pemasaran yang diberikan dapat meningkatkan keputusan pembelian. Dalam hal ini, bagaimana perusahaan mampu menyediakan dan mempengaruhi konsumen untuk melakukan pembelian.

3. Pengaruh Minat Beli terhadap Keputusan Pembelian

Berdasarkan hasil perhitungan uji hipotesis secara parsial (uji t), dapat diketahui bahwa variabel minat beli memiliki nilai signifikansi sebesar 0.000, yang artinya lebih kecil dari tingkat signifikansi yang ditetapkan sebesar 0.05. Hal ini berarti terdapat pengaruh signifikan antara variabel minat beli dengan variabel keputusan pembelian

sehingga hipotesis dalam penelitian ini diterima, karena didukung oleh penelitian yang menunjukkan bahwa minat beli mempunyai pengaruh positif dan signifikan terhadap keputusan pembelian. Kemudian, hasil penelitian ini memperoleh hasil koefisien regresi variabel minat beli sebesar 6.201 koefisien regresi minat beli bertanda positif sehingga menunjukkan variabel minat beli ini memiliki arah pengaruh secara positif dan signifikan terhadap keputusan pembelian.

Hasil penelitian ini sesuai dengan Zahra dkk (2016) bahwa keputusan pembelian dapat tercipta dengan adanya niat pembelian dalam diri konsumen. Dalam hal ini konsumen yang sudah mulai tertarik dan berminat terhadap suatu produk tentu dia akan terus mencari informasi mengenai produk yang diincarnya, baik informasi itu mengenai harga produk, tempat penjualan terdekat, originalitas dari produk tersebut dan lain-lain. Ketika dia telah mengumpulkan semua informasi mengenai produk yang diincarnya dan menemukan produk tersebut tentu dia akan memutuskan untuk membeli produk tersebut.

4. Pengaruh Komunikasi Pemasaran terhadap Keputusan Pembelian dengan Minat Beli sebagai variabel intervening

Berdasarkan hasil pengujian analisis jalur (*path analysis*) diperoleh hasil bahwa minat beli dapat memediasi pengaruh komunikasi pemasaran terhadap keputusan pembelian. Hal ini dapat dilihat dari pengujian minat beli sebagai variabel *intervening* variabel minat beli memiliki t hitung = 76.8818019104 lebih besar dari t tabel dengan tingkat signifikansi 0.05 yaitu sebesar 1.660 maka dapat disimpulkan bahwa koefisien mediasi signifikan yang berarti ada pengaruh mediasi. Berdasarkan pada penelitian ini

minat beli dapat memediasi hubungan antara komunikasi pemasaran terhadap keputusan pembelian.

Hasil penelitian ini sejalan dengan Moniaga (2017) bahwa komunikasi pemasaran berpengaruh signifikan terhadap minat beli. Sedangkan penelitian yang dilakukan oleh Zahra dkk (2016) bahwa niat pembelian memiliki pengaruh signifikan terhadap keputusan pembelian. Dilihat di atas dapat dikaitkan bahwa secara logika berfikir dari penelitian yang mengaitkan variabel komunikasi pemasaran berpengaruh terhadap keputusan pembelian dan dimediasi oleh minat beli sebagai variabel intervening terdapat pengaruh positif dan signifikan.

Hasil penelitian ini mendukung teori Kotler dan Armstrong (2008) yang menyimpulkan bahwa Stimulasi dari luar akan masuk kedalam pikiran konsumen, karakteristik pembeli, dan proses pengambilan keputusan dan pada akhirnya akan menghasilkan keputusan pembelian konsumen.

BAB V

PENUTUP

A. Kesimpulan

Berdasarkan hasil penelitian yang dilakukan oleh peneliti dengan judul “Pengaruh komunikasi pemasaran terhadap keputusan pembelian dengan minat beli sebagai variabel intervening pada konsumen *Kentucky Fried Chicken* (KFC) Citraland Makassar” maka dapat ditarik kesimpulan sebagai berikut:

1. Komunikasi pemasaran memiliki pengaruh positif dan signifikan terhadap minat beli produk KFC Citraland Makassar.
2. Komunikasi pemasaran memiliki pengaruh positif dan signifikan terhadap keputusan pembelian produk KFC Citraland Makassar.
3. Minat beli memiliki pengaruh positif dan signifikan terhadap keputusan pembelian produk KFC Citraland Makassar.
4. Komunikasi pemasaran memiliki pengaruh positif dan signifikan terhadap keputusan pembelian melalui minat beli sebagai variabel intervening.

B. Saran

1. Bagi Perusahaan

Diharapkan untuk dapat memanfaatkan komunikasi pemasaran sebaik mungkin untuk kemajuan perusahaan dan membuat masyarakat berminat untuk membeli produk yang ada.

2. Bagi Peneliti

Untuk penelitian selanjutnya disarankan untuk menambah variabel independen lainnya yang tentunya dapat mempengaruhi variabel dependen keputusan pembelian agar lebih melengkapi penelitian ini karena masih ada variabel-variabel independen lain di luar penelitian ini yang mungkin bisa mempengaruhi keputusan pembelian.



DAFTAR PUSTAKA

- Abror Aflah Amador. *Pengaruh Kualitas Produk dan Kualitas Pelayanan Terhadap Sikap Konsumen dan Implikasinya Terhadap Minat Beli Ulang* (Studi Kasus pada Semerbak Coffee Tembalang Semarang), (Skripsi, Fakultas Ekonomika dan Bisnis, 2012), h. 33.
- Adkon. 2007. *Cara menggunakan dan memaknai analysis jalur path*. Bandung: Alfabeta.
- Adriansyah, Muhammad Ari dkk. “Peran Minat Pembelian Konsumen Sebagai Mediasi Kualitas Produk Terhadap Keputusan Pembelian Pada Perusahaan Kue”. 2011
- Agus Kuncoro , *Analysis Multivariat*, (Bandung : Penerbit Alfabeta).
- Ahmad Efendi. Pengaruh Diversifikasi Program Studi Terhadap Minat Kuliah Mahasiswa pasa Universitas Islam Negeri Alauddin Makassar (jurnal Al Hikmah Vol. XV Nomor 2/ 2014).
- Al-quran dan terjemahannya (transliterasi Arab latin). Departemen Agama RI, 2007
- Assael, H. 1992. *Consumer Behavior & Marketing Action*, Fourht Edition, New York: Kent Publishing Company.
- Ayuni, Nizwa. 2013. Makalah: *Teori Belajar Skinner* ([http://www.academia.edu/5530705/Makalah TEORI BELAJAR SKINNER](http://www.academia.edu/5530705/Makalah_TEORI_BELAJAR_SKINNER) diakses pada hari Kamis, tanggal 24 Agustus 2017 pukul 21.00 WITA).
- Effendy, Omong Uchjana. 2003. *Ilmu Teori dan Filsafat Komunikasi*. Bandung: Citra Aditya Bakti.
- Etta Mamang Sangadji dan Sopiha. 2013. *Perilaku Konsumen*. Yogyakarta: Andi.
- Fadhil Mochammed Rafiz dkk. Analisis Pengaruh Perilaku Konsumen Terhadap Keputusan Pembelian Mobil Merek Daihatsu (jurnal Administrasi Bisnis Vol.39 No.2 Oktober 2016).
- Fradipta, Ivan Chandra. “Pengaruh Iklan Internet Dan Kelompok Referensi Terhadap Niat Beli Produk Smartphone Xiaomi”. 2017

- Ghozali, Imam. 2013. *Aplikasi analisis multivariate dengan program IBM SPSS 23*. Semarang: Badan penerbit universitas diponegoro. h. 103-104
- Hadi. 2001. *Beberapa Penerapan Psikologis Dalam Industri*. Yogyakarta: Balai Pembinaan Administrasi Universitas Gadjah Mada.
- Hadi, Sutrisno. 1991. *Analisa Butir untuk Instrumental*. Edisi pertama. Andi Offset. Yogyakarta
- Henry Simamora. 2000. *Basis Pengambilan Keputusan Bisnis*. Jakarta: Salemba Empat.
- Indayani, lilik. “pengaruh reference group dan brand awareness terhadap buying interest smartphone” pada galery erafone (giant suncity sidoarjo)”. 2016
- Istikhomah, Eka. “pengaruh kelompok acuan dan pengetahuan terhadap minat beli produk pangan ipb pada mahasiswa program sarjana”. *Bogor University*. 2013.
- Kamus Besar Bahasa Indonesia. (2013). *Pengertian Perilaku*
- Kotler dan Keller. 2009. *Manajemen Pemasaran*. Jilid I. Edisi ke 13 Jakarta: Erlangga.
- Kotler, Philip. 2000. *Manajemen Pemasaran*. Edisi Mileinium. Jakarta: PT. Indeks Kelompok Gramedia.
- Kotler, Philip & Kevin Lane Keller. 2008. *Manajemen Pemasaran*. Edisi 13. Jilid 2. Jakarta: Erlangga,
- M. Iqbal Hasan. 1999. *Pokok-pokok Materi Statistik*. Cet. I; Jakarta: Aksara..
- Martono, Nanang. 2014. *Metode Penelitian Kuantitatif: Analisis Isi dan Analisis Data Sekunder*. Depok: PT Rajagrafindo Persada.
- Moniaga Arista Neno dkk. Pengaruh Komunikasi Pemasaran Terhadap Minat Beli Produk PT. Indofood CBP Sukses Makmur Bitung (*e-journal “Acta Diurna”* Volume VI. No.1 Tahun 2017).
- Ni Ketut Gita Ridayani, “Analisis Pengaruh Perilaku Konsumen Terhadap Keputusan Pembelian Koran Kompas”, *Skripsi* (Jakarta: Fakultas Ekonomi, 2015).
- Noor, Juliansyah. 2011. *Metodologi Penelitian: Skripsi, Tesis, Disertasi, dan Karya Ilmiah*. Jakarta: Kencana.
- Nuryadi. 2009. *Teori Belajar B.F Skinner dan Aplikasinya*
(<https://made82math.wordpress.com/2009/06/05/teori-belajar-b-f-skinner-dan->

[aplikasinya/](#) diakses pada hari Kamis, tanggal 24 Agustus 2017 pukul 23.00 WITA).

Peter, J.P. & Jerry C. Olson. 2008. *Consumer Behavior Perilaku Konsumen dan Strategi Pemasaran*. Jakarta: Erlangga.

Prabowo, setyo. “Pengaruh Minat Konsumen Dan Harga Produk Terhadap Pengambilan Keputusan Konsumen Dalam Pembelian Mobil Bekas Di Kota Semarang (Studi Kasus Pada Usaha Jual-Beli Mobil Bekas Saudara Motor)”.

Putra, Felisianus Dwito Unggala. “Analisis Pengaruh Harga, Kelompok Referensi, Dan Persepsi Konsumen Terhadap Keputusan Pembelian *Smartphone Android* Merek Samsung”. 2017.

Rachmawati Rina. *Pengaruh Kepuasan Terhadap Loyalitas Pelanggan (Sebuah kajian terhadap bisnis makanan)*, (Jurnal, TEKNOBUNGA Volume 1 No-1-Juni 20014).

Rizal, Agus. “Analisis Pengaruh Grup Referensi Dan Keluarga Terhadap Keputusan Pembelian Ponsel Qwerty (Studi Kasus Nahasiswa Uin Syarif Hidayatullah Jakarta Pengguna Ponsel Qwerty)”. 2014.

Sartika Aprilia Fani. “*Pengaruh Komunikasi Pemasaran Terhadap Keputusan Pembelian Sepeda Motor Merek Yamaha V-Ixion (Studi pada PT. Lautan Teduh Interniaga)*”, Skripsi (Bandar Lampung: Fakultas Ilmu Sosial dan Ilmu Politik, 2016).

Schiffman, L.G. dan Kanuk, L.L. 2004. *Perilaku Konsumen*. Edisi ketujuh. Prentice Hall International.

Setiadi, N.J. 2003. *Perilaku Konsumen: Konsep dan Implikasi Untuk Strategi dan Penelitian Pemasaran*. Jakarta: Kencana.

Sianturi, Evanina dkk. “Pengaruh Kelompok Referensi Dan Gaya Hidup Terhadap Keputusan Menggunakan Blackberry”. 2012.

Singarimbun, Masri dan Sofian Effendi. 1989. *Metode Penelitian Survey*. LP3ES. Jakarta

- Siregar Syofian. *“Metode Penelitian Kuantitatif (Dilengkapi dengan perbandingan perhitungan manual dan SPSS)”*. (Jakarta: Kencana,2013).
- Sugiyono. 2004, dikutip dalam Abror Aflah Amador. *Pengaruh Kualitas Produk dan Kualitas Pelayanan Terhadap Sikap Konsumen dan Implikasinya Terhadap Minat Beli Ulang* (Studi Kasus pada Semerbak Coffee Tembalang Semarang).
- Sugiyono. 1999. *Metode Penelitian Bisnis*. Bandung: Alfabeta.
- Sugiyono. 2014. *Metode Penelitian Pendidikan Pendekatan Kuantitatif, Kualitatif, dan R&D*. Bandung; Alfabeta.
- Sugiyono. 2016. *Metode Penelitian Kuantitatif, Kualitatif, dan R&D*. Bandung: Alfabeta. h.80.
- Sumarwan, Ujang. 2011. *Perilaku Konsumen: Teori dan Penerapannya dalam Pemasaran*, Bogor: Ghalia Indonesia.
- Suryani, Hendrayadi. 2015. *Metode Riset Kuantitatif*. Jakarta: Kencana.
- Tjiptono, Fandy, dkk. 2012. *Service Management Meningkatkan Layanan Prima*. Jakarta:Andi.
- Triana, Else. 2012. *Teori dan Konsep Perilaku* (<http://elsetriana.blogspot.co.id/2012/08/teori-dan-konsep-perilaku.html>, diakses pada hari Senin, tanggal 7 Agustus 2017 pukul 22.30 WITA).
- Zahra, Nadiastika Hayyuna dkk. “Pengaruh Kelompok Acuan Terhadap Sikap Dan Niat Pembelian Serta Dampaknya Pada Keputusan Pembelian (Survei Pada Konsumen Di Rumah Makan Kimbap Rina, Malang)”. 2016
www.topbrand-award.com, 2017 (diakses pada hari Sabtu tanggal 17 Maret 2018 pukul 11.55 WITA).

Lampiran 1

Kuesioner

PENGARUH KOMUNIKASI PEMASARAN TERHADAP KEPUTUSAN PEMBELIAN DENGAN MINAT BELI SEBAGAI VARIABEL INTERVENING PADA KONSUMEN KENTUCKY FRIED CHICKEN (KFC) CITRALAND MAKASSAR

Kepada Yth

Saudara(i)/Responden

Di tempat

Assalamualaikum Wr.Wb

Berkaitan dengan penelitian yang saya lakukan dalam rangka menyelesaikan studi program S1 Manajemen Fakultas Ekonomi dan Bisnis Islam Universitas Islam Negeri Alauddin Makassar mengenai “Pengaruh komunikasi pemasaran terhadap keputusan pembelian dengan minat beli sebagai variabel intervnng pada konsumen *Kentucky Fried Chicken* (KFC) Citraland Makassar” maka saya memohon kesediaan dari saudara (i) untuk dapat mengisi kuesioner penelitian ini

Penelitian ini diharapkan memberikan hasil yang bermanfaat, oleh karena itu dimohon kesediaannya untuk mengisi atau menjawab kuesioner ini dengan sebenar-benarnya. Jawaban yang anda berikan akan saya jamin kerahasiaannya dan hanya akan saya gunakan untuk kepentingan ilmiah.

Atas kerjasama yang baik dan kesungguhan saudara (i) dalam mengisi kuesioner ini, saya ucapkan terimakasih.

Wassalamualaikum, Wr.Wb.

Petunjuk Pengisian:

Pilihlah jawaban yang sesuai dengan anda, dengan memberikan tanda (√) pada jawaban yang anda pilih.

Identitas Responden

1. Jenis Kelamin
 - a. Laki-Laki
 - b. Perempuan
2. Usia
 - a. 17 – 20 tahun
 - b. 20 – 25 tahun
 - c. 30 - 35 tahun
 - d. >35
3. Pekerjaan
 - a. Pelajar/ Mahasiswa
 - b. PNS
 - c. Karyawan Swasta
 - d. Wiraswasta



UNIVERSITAS ISLAM NEGERI
ALAUDDIN
M A K A S S A R

e. Lain-lain

4. Penghasilan

- a. < Rp. 1.000.000
- b. Rp. 1.000.000 – Rp. 3.000.000
- c. Rp. 3.000.000 – Rp. 5.000.000
- d. >Rp. 5.000.000

Petunjuk Pengisian:

Berilah tanda silang (√) pada kotak jawaban yang telah disediakan di bawah ini sesuai pilihan:

- Sangat Setuju (SS)
- Setuju (S)
- Tidak Setuju (TS)
- Sangat Tidak Setuju (STS)



UNIVERSITAS ISLAM NEGERI
ALAUDDIN
M A K A S S A R

Variabel Komunikasi pemasaran

No.	Pernyataan	SS	S	TS	STS
1.	Menurut saya media (TV dan radio) merupakan salah satu wadah yang tepat untuk mempromosikan produk KFC.				
2.	Pelayanan yang ramah dan terampil menjadi pertimbangan saya untuk membeli produk KFC.				
3.	Pelayanan konsumen non stop 24 jam menjadi pertimbangan saya untuk membeli produk KFC.				
4.	Program event ulang tahun menjadi pertimbangan untuk membeli produk KFC.				

Variabel Minat Beli

No.	Pernyataan	SS	S	TS	STS
1.	Saya cenderung untuk membeli produk KFC.				
2.	Saya cenderung untuk memberikan referensi kepada orang lain untuk membeli produk KFC.				
3.	Produk KFC menjadi pilihan saya saat membeli makanan <i>fastfood</i> (cepat saji).				
4.	Saya selalu mencari informasi pendukung tentang produk yang akan saya beli.				
5.	Informasi yang saya dapatkan membuat saya semakin yakin dan berniat membeli produk KFC.				

Variabel Keputusan Pembelian

No.	Pernyataan	SS	S	TS	STS
1.	Saya membeli produk KFC karena adanya kebutuhan.				
2.	Saya mencari informasi tentang produk KFC sebelum memutuskan untuk membeli.				
3.	Saya memutuskan untuk membeli produk KFC setelah membandingkan dengan produk yang lain.				
4.	Saya akan melakukan pembelian produk KFC secara terus-menerus atau berulang-ulang.				

Lampiran 2

Rekapitulasi Kuesioner

Komunikasi Pemasaran (X)

1	2	3	4	Jumlah
3	3	1	1	8
4	3	2	1	10
4	3	2	3	12
4	4	1	3	12
4	4	4	4	16
4	3	3	3	13
4	3	4	3	14
4	3	3	3	13
4	4	3	2	13
3	4	4	3	14
4	4	4	4	16
3	3	3	2	11
4	4	4	3	15
4	3	3	3	13
4	4	3	3	14
3	4	4	4	15
4	4	3	3	14
3	3	2	2	10
4	3	2	4	13
4	3	3	2	12
4	4	3	4	15
4	3	2	4	13
4	3	4	4	15
4	4	4	4	16
4	4	3	3	14
4	4	4	3	15
4	4	4	4	16
3	4	4	3	14

4	4	4	3	15
4	3	2	4	13
4	3	4	3	14
4	3	4	3	14
4	3	3	3	13
4	4	4	4	16
1	1	1	1	4
3	4	3	2	12
4	3	4	2	13
4	3	2	3	12
4	4	3	4	15
4	3	3	4	14
4	3	4	3	14
2	2	1	2	7
4	4	2	1	11
4	3	1	4	12
3	4	3	4	14
4	3	2	1	10
4	4	4	3	15
4	4	3	4	15
1	1	1	2	5
3	4	3	4	14
4	4	3	4	15
4	4	3	3	14
4	3	4	3	14
4	3	3	3	13
1	1	1	1	4
3	4	3	4	14
3	4	4	2	13
4	3	3	3	13
1	1	1	1	4
4	3	2	4	13
4	4	3	3	14

4	3	4	3	14
1	3	1	2	7
4	3	3	3	13
4	4	2	4	14
4	4	3	3	14
1	1	1	1	4
4	3	3	3	13
4	4	1	2	11
3	4	3	3	13
1	1	1	1	4
3	3	4	2	12
4	4	3	3	14
4	3	3	3	13
4	4	3	2	13
4	3	1	2	10
2	1	1	1	5
4	4	4	4	16
4	4	3	2	13
4	3	3	4	14
3	4	3	3	13
4	3	3	2	12
4	3	3	3	13
1	1	2	2	6
4	4	3	3	14
4	3	3	3	14
4	3	3	3	13
4	4	1	2	11
3	4	3	3	13
4	4	3	3	14
4	3	2	1	10
3	3	4	3	13
4	4	3	3	14

4	4	3	3	14
4	4	2	4	14
4	4	3	2	13
4	4	3	3	14
4	3	3	3	13
4	3	3	3	13

Keputusan Pembelian (Y)

1	2	3	4	Jumlah
3	3	4	3	13
4	3	4	3	14
3	3	2	2	10
4	4	3	3	14
4	3	3	3	13
2	2	2	1	7
4	3	4	3	14
4	3	3	1	11
2	2	2	2	8
3	3	2	2	10
3	3	2	2	10
3	4	3	4	14
3	4	3	3	13
2	3	2	3	10
3	4	3	1	11
1	2	3	1	7
3	3	3	2	11
4	4	4	1	13
4	3	2	3	12
4	2	1	1	8
4	3	3	4	14
2	3	3	4	12
4	2	4	1	11

4	4	2	2	12
1	3	3	2	9
3	4	3	2	12
3	4	3	2	12
4	3	2	2	11
4	3	4	2	13
4	3	3	1	11
4	4	2	2	12
3	3	4	3	13
3	3	3	2	11
4	4	3	1	12
3	3	4	1	11
4	4	3	3	14
2	1	1	1	5
4	4	3	3	14
4	3	3	1	11
4	3	2	4	13
4	3	3	3	13
3	3	3	3	12
4	4	4	3	15
3	3	4	3	13
4	3	4	1	12
4	4	4	3	15
4	4	3	2	13
3	4	4	3	14
1	1	2	1	5
4	4	3	3	14
4	4	3	4	15
3	3	4	3	13
4	4	4	3	15
4	4	3	4	15
3	2	2	3	10
4	2	4	2	12

3	3	2	3	11
3	3	3	3	12
3	3	4	3	13
3	3	3	3	12
2	2	1	1	6
3	4	3	4	14
3	4	3	3	13
2	3	2	3	10
3	4	3	1	11
1	3	3	2	9
3	4	3	2	12
3	4	3	2	12
4	3	2	2	11
4	3	4	2	13
1	1	1	2	5
4	4	2	2	12
3	3	4	3	13
3	3	3	2	11
4	4	3	1	12
3	3	4	1	11
1	1	2	1	5
3	3	4	3	13
4	4	3	3	14
4	3	3	1	11
4	3	2	4	13
1	1	2	1	5
3	3	3	3	12
4	4	4	3	15
3	3	4	3	13
4	3	4	1	12
4	4	4	3	15
4	4	3	2	13
3	4	4	3	14

1	1	1	1	4
4	4	3	3	14
3	4	3	4	14
3	4	3	3	13
2	3	2	3	10
3	4	3	1	11
3	2	3	1	9
3	3	3	2	11
4	4	4	1	13
4	3	2	3	12
4	2	1	1	8

Minat Beli (Z)

1	2	3	4	5	Jumlah
4	3	4	3	1	15
4	4	3	4	4	19
3	2	4	4	3	16
4	4	4	4	4	20
2	2	2	2	1	9
4	3	3	2	3	15
4	3	2	3	3	15
4	4	3	4	4	19
3	4	3	4	3	17
4	3	3	3	3	16
3	3	1	3	3	13
3	3	4	2	3	15
1	1	3	3	2	10
2	2	1	4	1	10
4	3	4	2	3	16
4	4	4	3	3	18
4	3	4	3	4	18
4	3	3	4	2	16

3	4	4	3	4	18
4	4	1	3	4	16
4	3	2	4	3	16
4	4	4	3	3	18
4	3	4	3	3	17
4	4	4	3	3	18
4	3	3	2	3	15
4	3	2	4	3	16
4	3	3	2	2	14
4	4	3	3	4	18
4	3	4	3	4	18
4	3	3	3	2	15
1	2	1	1	2	7
4	3	3	4	4	18
4	4	4	4	4	20
3	3	4	3	3	16
4	3	3	3	3	16
4	2	4	3	4	17
4	4	3	3	4	18
3	3	3	3	3	15
4	4	4	4	4	20
3	3	3	3	3	15
4	3	2	4	3	16
4	3	4	3	4	18
4	3	4	4	4	19
4	4	4	4	4	20
1	1	1	1	1	5
4	3	3	3	4	17
4	4	3	3	4	18
4	4	4	4	4	20
4	4	3	3	4	18
4	3	3	4	3	17
3	2	4	4	3	16

1	2	1	1	1	6
3	3	3	3	3	15
4	4	3	3	4	18
4	4	4	4	4	20
3	3	3	4	4	17
1	1	1	1	1	5
4	4	3	4	4	19
3	4	3	4	3	17
4	3	3	3	3	16
3	3	1	3	3	13
1	1	1	1	1	5
4	3	3	4	4	18
4	4	4	4	4	20
3	3	4	3	3	16
4	3	3	3	3	16
4	2	4	3	4	17
4	4	3	3	4	18
3	3	3	3	3	15
1	1	1	1	1	5
3	3	3	3	3	15
4	3	2	4	3	16
4	3	4	3	4	18
4	3	4	4	4	19
4	4	4	4	4	20
4	3	3	4	3	17
1	1	1	1	1	5
4	3	2	4	3	16
4	3	4	3	4	18
4	3	4	4	4	19
4	4	4	4	4	20
4	3	3	4	3	17
4	3	3	3	4	17
4	4	3	3	4	18

4	4	4	4	4	20
4	4	3	4	3	18
4	3	3	4	3	17
1	1	1	1	1	5
4	3	4	3	1	15
3	3	3	3	3	15
4	4	3	3	4	18
4	4	4	4	4	20
3	3	3	4	4	17
4	4	4	3	3	18
1	1	1	2	2	7
4	3	2	4	3	16
4	4	3	4	4	19
4	3	3	4	3	17
4	3	2	3	3	15
4	3	3	3	4	17



UNIVERSITAS ISLAM NEGERI
ALAUDDIN
 M A K A S S A R

Lampiran 3

Uji Validitas Dan Reliabilitas

Uji Validitas Variabel Komunikasi Pemasaran

Correlations

		X1	X2	X3	X4	TOTAL
X1	Pearson Correlation	1	.692**	.489**	.509**	.828**
	Sig. (2-tailed)		.000	.000	.000	.000
	N	100	100	100	100	100
X2	Pearson Correlation	.692**	1	.535**	.529**	.846**
	Sig. (2-tailed)	.000		.000	.000	.000
	N	100	100	100	100	100
X3	Pearson Correlation	.489**	.535**	1	.475**	.783**
	Sig. (2-tailed)	.000	.000		.000	.000
	N	100	100	100	100	100
X4	Pearson Correlation	.509**	.529**	.475**	1	.778**
	Sig. (2-tailed)	.000	.000	.000		.000
	N	100	100	100	100	100
TOTAL	Pearson Correlation	.828**	.846**	.783**	.778**	1
	Sig. (2-tailed)	.000	.000	.000	.000	
	N	100	100	100	100	100

** . Correlation is significant at the 0.01 level (2-tailed).

Uji Reliabilitas Variabel Komunikasi Pemasaran

Reliability Statistics

Cronbach's Alpha	N of Items
.821	4

Uji Validitas Variabel Minat Beli

Correlations

		Z1	Z2	Z3	Z4	Z5	TOTAL
Z1	Pearson Correlation	1	.768**	.628**	.670**	.704**	.899**
	Sig. (2-tailed)		.000	.000	.000	.000	.000
	N	100	100	100	100	100	100
Z2	Pearson Correlation	.768**	1	.544**	.616**	.701**	.858**
	Sig. (2-tailed)	.000		.000	.000	.000	.000
	N	100	100	100	100	100	100
Z3	Pearson Correlation	.628**	.544**	1	.478**	.583**	.780**
	Sig. (2-tailed)	.000	.000		.000	.000	.000
	N	100	100	100	100	100	100
Z4	Pearson Correlation	.670**	.616**	.478**	1	.612**	.799**
	Sig. (2-tailed)	.000	.000	.000		.000	.000
	N	100	100	100	100	100	100
Z5	Pearson Correlation	.704**	.701**	.583**	.612**	1	.860**
	Sig. (2-tailed)	.000	.000	.000	.000		.000
	N	100	100	100	100	100	100
TOTAL	Pearson Correlation	.899**	.858**	.780**	.799**	.860**	1
	Sig. (2-tailed)	.000	.000	.000	.000	.000	
	N	100	100	100	100	100	100

** . Correlation is significant at the 0.01 level (2-tailed).

Uji Reliabilitas Variabel Minat Beli

Reliability Statistics

Cronbach's Alpha	N of Items
.894	5

Uji Validitas Variabel Keputusan Pembelian

Correlations

		Y1	Y2	Y3	Y4	TOTAL
Y1	Pearson Correlation	1	.548**	.359**	.158	.712**
	Sig. (2-tailed)		.000	.000	.118	.000
	N	100	100	100	100	100
Y2	Pearson Correlation	.548**	1	.454**	.380**	.823**
	Sig. (2-tailed)	.000		.000	.000	.000
	N	100	100	100	100	100
Y3	Pearson Correlation	.359**	.454**	1	.194	.690**
	Sig. (2-tailed)	.000	.000		.054	.000
	N	100	100	100	100	100
Y4	Pearson Correlation	.158	.380**	.194	1	.634**
	Sig. (2-tailed)	.118	.000	.054		.000
	N	100	100	100	100	100
TOTAL	Pearson Correlation	.712**	.823**	.690**	.634**	1
	Sig. (2-tailed)	.000	.000	.000	.000	
	N	100	100	100	100	100

** . Correlation is significant at the 0.01 level (2-tailed).

Uji Reliabilitas Variabel Keputusan Pembelian

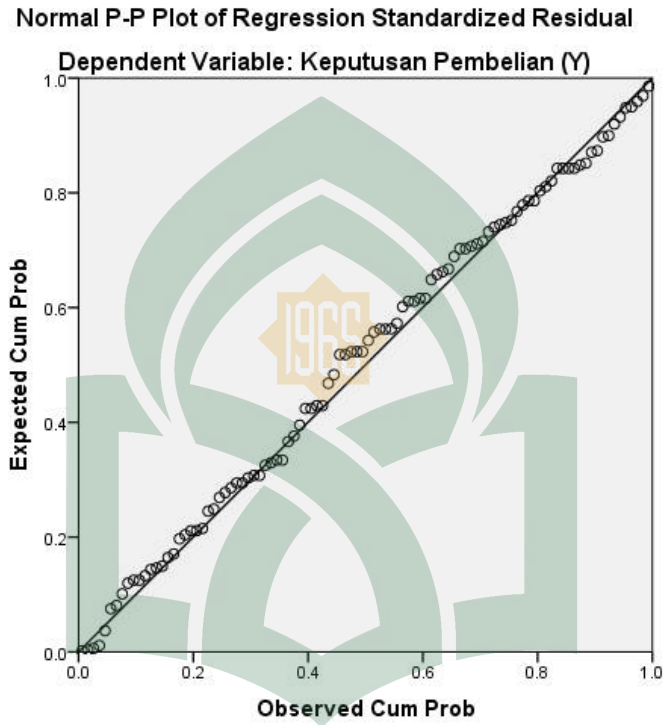
Reliability Statistics

Cronbach's Alpha	N of Items
.672	4

Lampiran 4

Uji Asumsi Klasik

1. Uji Normalitas



UNIVERSITAS ISLAM NEGERI
ALAUDDIN
M A K A S S A R

One-Sample Kolmogorov-Smirnov Test

		Unstandardized Residual
N		100
Normal Parameters ^{a,b}	Mean	.0000000
	Std. Deviation	1.62092682
Most Extreme Differences	Absolute	.068
	Positive	.036
	Negative	-.068
Kolmogorov-Smirnov Z		.681
Asymp. Sig. (2-tailed)		.742

a. Test distribution is Normal.

b. Calculated from data.

2. Uji Autokorelasi

Model Summary^b

Model	R	R Square	Adjusted R Square	Std. Error of the Estimate	Durbin-Watson
1	.765 ^a	.586	.577	1.638	1.885

a. Predictors: (Constant), Minat Beli, Komunikasi Pemasaran

b. Dependent Variable: Keputusan Pembelian

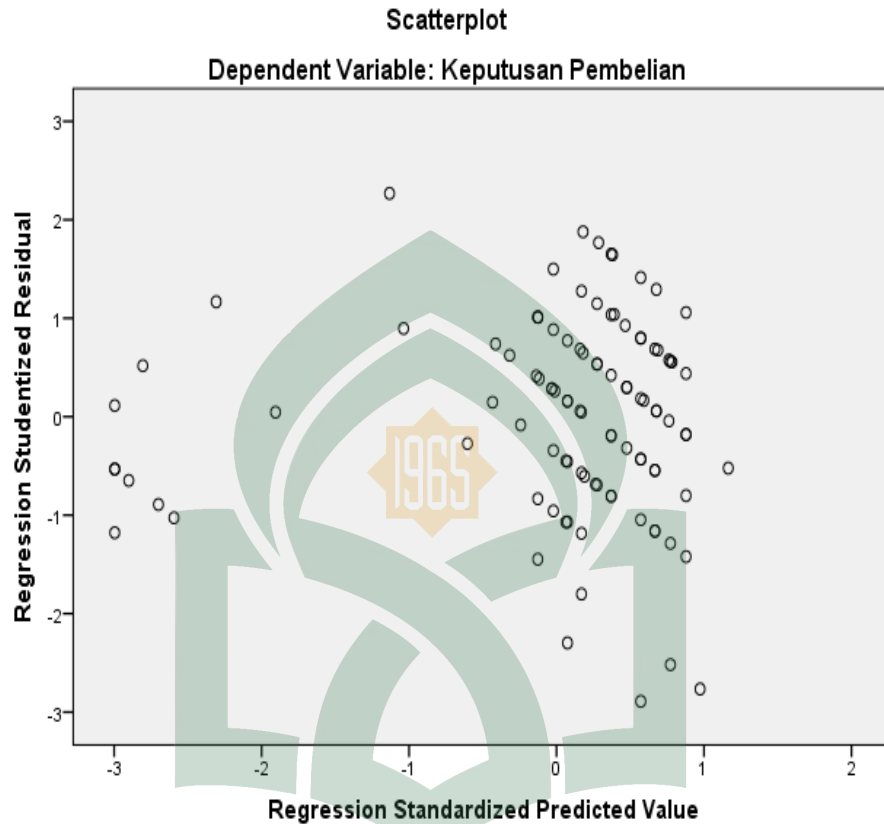
3. Uji Multikolinearitas

Coefficients^a

Model	Collinearity Statistics		
		Tolerance	VIF
1	Komunikasi Pemasaran	.463	2.158
	Minat Beli	.463	2.158

a. Dependent Variable: Keputusan Pembelian

4. Uji Heteroskedastisitas



Lampiran 5

Uji Hipotesis

Model Summary^b

Model	R	R Square	Adjusted R Square	Std. Error of the Estimate
1	.732 ^a	.537	.532	2.647

a. Predictors: (Constant), Komunikasi Pemasaran

b. Dependent Variable: Minat Beli

Coefficients^a

Model	Unstandardized Coefficients		Standardized Coefficients	t	Sig.
	B	Std. Error	Beta		
1 (Constant)	3.747	1.169		3.207	.002
Komunikasi Pemasaran	.970	.091	.732	10.651	.000

a. Dependent Variable: Minat Beli

Model Summary^b

Model	R	R Square	Adjusted R Square	Std. Error of the Estimate
1	.765 ^a	.586	.577	1.638

a. Predictors: (Constant), Minat Beli, Komunikasi Pemasaran

b. Dependent Variable: Keputusan Pembelian

UNIVERSITAS ISLAM NEGERI

Coefficients^a

Model	Unstandardized Coefficients		Standardized Coefficients	t	Sig.
	B	Std. Error	Beta		
1 (Constant)	3.151	.760		4.146	.000
Komunikasi Pemasaran	.184	.083	.213	2.222	.029
Minat Beli	.388	.062	.595	6.201	.000

a. Dependent Variable: Keputusan Pembelian



KEPUTUSAN DEKAN FAKULTAS EKONOMI DAN BISNIS ISLAM
UIN ALAUDDIN MAKASSAR
NOMOR : 13 TAHUN 2017

TENTANG

PEMBIMBING/PEMBANTU PEMBIMBING DALAM PENELITIAN DAN PENYUSUNAN SKRIPSI MAHASISWA
JURUSAN MANAJEMEN FAKULTAS EKONOMI DAN BISNIS ISLAM UIN ALAUDDIN MAKASSAR

DEKAN FAKULTAS EKONOMI DAN BISNIS ISLAM UIN ALAUDDIN MAKASSAR

- Membaca : Surat Permohonan Mahasiswa Fakultas Ekonomi dan Bisnis Islam UIN Alauddin Makassar, Nama **Nurjannah Hatta**, Nim: **10600113116** tertanggal **30 Desember 2016** untuk mendapatkan Pembimbing Skripsi dengan Judul: "**Pengaruh Komunikasi Pemasaran terhadap Loyalitas Pelanggan dengan Kepuasan Pelanggan Sebagai vVariabel Intervening pada Konsumen KFC Cabang Citraland Makassar**"
- Menimbang : a. Bahwa untuk membantu penelitian dan penyusunan skripsi mahasiswa tersebut, dipandang perlu untuk menetapkan pembimbing/pembantu pembimbing penyusunan skripsi mahasiswa tersebut diatas
b. Bahwa mereka yang ditetapkan dalam surat keputusan ini dipandang cakap dan memenuhi syarat untuk diserahi tugas sebagai pembimbing/pembantu pembimbing penyusunan skripsi mahasiswa tersebut diatas.
- Mengingat : 1. Undang-undang No. 20 Tahun 2003 tentang Sistem Pendidikan Nasional;
2. Undang-undang No. 12 Tahun 2012 tentang Pendidikan Tinggi;
3. Peraturan Pemerintah Nomor 12 Tahun 2010 yang disempurnakan dengan Peraturan Pemerintah No. 66 Tahun 2010;
4. Keputusan Presiden Nomor 57 Tahun 2005 tentang Perubahan Institut Agama Islam Negeri Alauddin menjadi Universitas Islam Negeri Alauddin Makassar;
5. Keputusan Menteri Agama RI Nomor 2 Tahun 2006 tentang Mekanisme Pelaksanaan Pembayaran atas Bahan Anggaran Pendapatan dan Belanja Negara di Lingkungan Kementerian Agama;
6. Peraturan Menteri Agama RI. No. 25 Tahun 2013 dan Peraturan Menteri Agama R.I. No 85 Tahun 2013 Jo tentang Organisasi dan Tata Kerja UIN Alauddin Makassar;
7. Keputusan Menteri Agama RI. Nomor 93 Tahun 2007 tentang Statuta UIN Alauddin Makassar;

MEMUTUSKAN

- Pertama : Mengangkat/ Menunjuk saudara :
1. **Dr. Rahmawati Mulim, M.Ag.**, Sebagai Pembimbing Pertama.
2. **Ahmad Efendi, SE., M.M.**, Sebagai Pembimbing Kedua.
- Kedua : Tugas Pembimbing/ Pembantu Pembimbing dalam penelitian dan penyusunan skripsi mahasiswa adalah memeriksa draft skripsi dan naskah skripsi, memberi bimbingan, petunjuk-petunjuk, perbaikan mengenai materi, metode, bahasa dan kemampuan menguasai masalah.
- Ketiga : Segala biaya yang timbul akibat dikeluarkannya surat keputusan ini dibebankan kepada Anggaran Belanja Fakultas Ekonomi dan Bisnis Islam UIN Alauddin Makassar
- Keempat : Surat Keputusan ini mulai berlaku sejak tanggal ditetapkan dan apabila dikemudian hari terdapat kekeliruan didalamnya akan diperbaiki sebagaimana mestinya
- Kelima : Surat Keputusan ini disampaikan kepada masing-masing yang bersangkutan untuk diketahui dan dilaksanakan dengan penuh tanggungjawab.

Ditetapkan di : Samata-Gowa
Pada tanggal : 03 Januari 2017

Dekan,

Prof. Dr. H. Ambo Asse., M.Ag
NIP. 19581022 198703 1 002

Tembusan :

1. Rektor UIN Alauddin Makassar di Samata-Gowa
2. Para Jurusan di Fakultas Ekonomi dan Bisnis Islam
3. Arsip



KEMENTERIAN AGAMA
UNIVERSITAS ISLAM NEGERI (UIN) ALAUDDIN MAKASSAR
FAKULTAS EKONOMI DAN BISNIS ISLAM
Kampus I : Jl. St. Alauddin No. 63 Makassar Tlp. (0411) 864928 Fax 864923
Kampus II : Jl. H. M. Yasin Limpo No. 36 Samata Sungguminasa – Gowa Tlp. 841879 Fax.8221400

Nomor : 527/EB.I/PP.00.9/2017

Samata, 28 september 2017

Lampiran : -

Hal : **Undangan Seminar Proposal**
A.n. NurJannah Hatta / 10600113116

Kepada Yth :

1. **Dr. Rahmawati Muin, M. Ag**
2. **Ahmad Efendi, SE.,MM**

Di-

Tempat

Assalamu Alaikum Wr. Wb.


Bersama ini kami mengundang bapak/ibu, untuk menghadiri seminar dan melaksanakan serta bertindak selaku pembimbing pada seminar Draft Skripsi, Yang insha Allah akan dilaksanakan pada :

Hari/Tanggal : Senin, 2 Oktober 2017
Waktu : 09.00-12.00, Wita
Judul Skripsi : Pengaruh komunikasi pemasaran terhadap kepuasan pelanggan dalam membentuk Loyalitas pelanggan pada Konsumen Kentucky Fried Chicken (KFC)
Tempat : L.206

Atas segala perhatian dan kehadirannya diucapkan banyak terima kasih.

Wassalam,

Dekan,



Prof DR. H. Ambo Asse, M.Ag
NIP. 19581022 198703 1 002

Catatan:

1. SK. Pembimbing Draft Skripsi Terlampir
2. Pembimbing diharapkan hadir



KEMENTERIAN AGAMA
UNIVERSITAS ISLAM NEGERI (UIN) ALAUDDIN MAKASSAR
FAKULTAS EKONOMI DAN BISNIS ISLAM

Kampus I : Jl. Sultan Alauddin No. 63 Makassar (0411) 864928 Fax 864923
Kampus II : Jl. H. M. Yasin Limpo No. 36 Samata Sungguminasa – Gowa Tlp. 841879 Fax 8221400

Nomor : *7578*/EB.I/PP.00.9/2017
Lamp : -
Perihal : *Pengambilan Data*

Samata, *13* Desember 2017

Kepada,

Yth. Kepala KFC Citraland

Di -

Tempat

Assalamu Alaikum Wr. Wb

Dengan hormat disampaikan bahwa Mahasiswa Fakultas Ekonomi dan Bisnis Islam UIN Alauddin Makassar yang tersebut namanya dibawah ini:

Nama : **Nurjannah Hatta**
NIM : 10600113116
Fakultas : Ekonomi dan Bisnis Islam
Jurusan : Manajemen
Semester : IX (Sembilan)
Alamat : Samata

Bermaksud melakukan penelitian dalam rangka pengambilan data awal guna penyusunan skripsi sebagai salah satu syarat untuk memperoleh gelar sarjana. Adapun judul skripsinya "**Pengaruh komunikasi pemasaran terhadap keputusan pembelian dengan minat beli sebagai variabel intervening pada konsumen Kentucky Fried Chicken (KFC)**".
Demikian harapan kami dan Terima Kasih.



H. Ambo Asse, M.Ag.
NIP. 19581022 198703 1 002

Makassar, 7 Februari 2017

Dengan ini saya :

Nama : NURJANNAH HATTA
Nim : 10600113116
Jurusan : MANAJEMEN
Universitas : UIN ALAUDDIN MAKASSAR

Mengajukan permohonan permintaan data kepada pengelola *Kentucky Fried Chicken* (KFC) Cabang Citraland Makassar untuk kelengkapan data penelitian skripsi saya yang bersifat sementara (prapenelitian).

Rata-rata pengunjung KFC Cabang Citraland Makassar (November-Desember 2016)

No	Bulan	Minggu ke-	Jumlah pengunjung
1	November	1	800
		2	802
		3	804
		4	800
2	Desember	1	3.800
		2	4.500
		3	4.000
		4	4.372

UNIVERSITAS ISLAM NEGERI
ALAUDDIN
MAKASSAR



Makassar, 1 Maret 2018


Dengan ini saya :

Nama : NURJANNAH HATTA
Nim : 10600113116
Jurusan : MANAJEMEN
Universitas : UIN ALAUDDIN MAKASSAR

Mengajukan permohonan permintaan data kepada pengelola *Kentucky Fried Chicken* (KFC) Cabang Citraland Makassar untuk kelengkapan data penelitian skripsi saya.

Rata-rata pengunjung KFC Cabang Citraland Makassar (November-Desember 2017)

No	Bulan	Minggu ke-	Jumlah pengunjung
1	November	1	3.200
		2	3.500
		3	3.415
		4	3.110
2	Desember	1	3.925
		2	4.217
		3	4.105
		4	4.010



UNIVERSITAS ISLAM NEGERI
ALAUDDIN
MAKASSAR



KEPUTUSAN DEKAN FAKULTAS EKONOMI DAN BISNIS ISLAM
UIN ALAUDDIN MAKASSAR
NOMOR : 1620 TAHUN 2017

TENTANG

PANITIA DAN TIM PENGUJI KOMPREHENSIF
JURUSAN MANAJEMEN FAKULTAS EKONOMI DAN BISNIS ISLAM

DEKAN FAKULTAS EKONOMI DAN BISNIS ISLAM UIN ALAUDDIN MAKASSAR

Membaca : Surat permohonan Ujian Komprehensif Nurjannah Hafza : NIM: 10600113116
Menimbang : Bahwa untuk pelaksanaan dan kelancaran ujian komprehensif perlu dibentuk Panitia dan Tim Penguji

Mengingat : 1. Undang-undang No. 20 Tahun 2003 tentang Sistem Pendidikan Nasional;
2. Undang-undang No. 12 Tahun 2012 tentang Pendidikan Tinggi;
3. Peraturan Pemerintah Nomor 12 Tahun 2010 yang disempurnakan dengan Peraturan Pemerintah No. 66 Tahun 2010;
4. Keputusan Presiden Nomor 57 Tahun 2005 tentang Perubahan Institut Agama Islam Negeri Alauddin menjadi Universitas Islam Negeri Alauddin Makassar;
5. Keputusan Menteri Agama RI Nomor 2 Tahun 2006 tentang Mekanisme Pelaksanaan Pembayaran atas Bahan Anggaran Pendapatan dan Belanja Negara di Lingkungan Kementerian Agama;
6. Peraturan Menteri Agama RI No. 25 Tahun 2013 dan Peraturan Menteri Agama RI No 85 Tahun 2013 tentang Organisasi dan Tata Kerja UIN Alauddin Makassar;
7. Keputusan Menteri Agama RI Nomor 93 Tahun 2007 tentang Statuta UIN Alauddin Makassar;

MEMUTUSKAN

Menetapkan : 1. Membentuk Panitia dan Tim Penguji Komprehensif, Jurusan **MANAJEMEN** Fakultas Ekonomi dan Bisnis Islam UIN Alauddin Makassar dengan komposisi:
Ketua : Prof. Dr. H. Muslimin Kara, M.Ag.
Sekertaris : Nurmiah Muin, S.IP., MM.
Penguji Dirschah Islamiyah : Hj. Wahidah Abdullah, S.Ag., M.Ag.
Penguji Dasar Manajemen : Eka Suhartini, SE., MM.
Penguji Manajemen Strategi : Hj. Rika Dwi Ayu Parmitasari, SE., M.Comm.
Pelaksana : Arnidar Hamid, SE.
2. Panitia bertugas melaksanakan ujian
3. Biaya pelaksanaan ujian dibebankan kepada anggaran Fakultas Ekonomi dan Bisnis Islam UIN Alauddin Makassar
4. Panitia dianggap bubar setelah menyelesaikan tugasnya.
5. Apabila dikemudian hari ternyata terdapat kekeliruan dalam surat keputusan ini akan diubah dan diperbaiki sebagaimana mestinya.

Surat keputusan ini disampaikan kepada yang bersangkutan untuk diketahui dan dilaksanakan dengan penuh rasa tanggung jawab.

MAKASSAR

Ditetapkan di : Samata-Gowa
Pada tanggal : 18 Oktober 2017



Prof. Dr. H. Ambo Asse, M.Ag.
NIP. 19581022 198703 1 002

Tembusan :
1. Rektor UIN Alauddin Makassar di Samata-Gowa
2. Para Dekan dalam lingkup UIN Alauddin Makassar & Makassar
3. Arsip



KEMENTERIAN AGAMA
UNIVERSITAS ISLAM NEGERI (UIN) ALAUDDIN MAKASSAR
FAKULTAS EKONOMI DAN BISNIS ISLAM

Kampus I : Jl. Slt. Alauddin No. 63 Makassar Tlp. (0411) 864928 Fax 864923
Kampus II : Jl. H. M. Yasin Limpo No. 36 Samata - Gowa Tlp. 841879 Fax.8221400

Nomor : 2329 /EB./PP.00.9/03/2018
Sifat : Penting
Lamp : -
Hal : **Undangan Seminar Hasil**

Samata, 15 Maret 2018

Kepada Yth
Bapak/Ibu Penguji dan Pembimbing
Di-
Makassar

Assalamu Alaikum Wr. Wb.

Dengan hormat, kami mengundang Bapak/Ibu untuk menghadiri Seminar Hasil Penelitian Mahasiswa:

Nama : Nurjannah Hatta
NIM : 10600113116
Jurusan : MANAJEMEN
Judul Skripsi : Pengaruh komunikasi pemasaran terhadap kepuasan pelanggan dalam membentuk loyalitas pelanggan pada konsumen Kentucky Fried Chicken (KFC)

Yang Insya Allah akan dilaksanakan pada :

Hari/Tanggal : Rabu, 14 Maret 2018
Waktu : 09.00 - 16.00 WITA
Tempat : Ruang Seminar

Demikian atas perhatiannya kami ucapkan terima kasih.



Prof. Dr. H. Ambo Asse, M.Ag.
19581022 198703 1 002



KEPUTUSAN DEKAN FAKULTAS EKONOMI DAN BISNIS ISLAM UIN ALAUDDIN MAKASSAR
NOMOR : 0565 TAHUN 2018

TENTANG

PANITIA DAN TIM PENGUJI SEMINAR HASIL PENELITIAN DAN PENYUSUNAN SKRIPSI MAHASISWA
A.n.Nurjannah Hatta, NIM : 10600113116
JURUSAN MANAJEMEN FAKULTAS EKONOMI DAN BISNIS ISLAM UIN ALAUDDIN MAKASSAR

DEKAN FAKULTAS EKONOMI DAN BISNIS ISLAM UIN ALAUDDIN MAKASSAR

- Membaca : Surat Permohonan Mahasiswa Fakultas Ekonomi dan Bisnis Islam UIN Alauddin Makassar, **Nurjannah Hatta, NIM: 10600113116** untuk melaksanakan seminar hasil .
- Menimbang : Bahwa untuk pelaksanaan dan kelancaran seminar draft/hasil, perlu dibentuk panitia dan tim penguji seminar hasil dan penyusunan skripsi
- Mengingat : 1. Undang-undang No. 20 Tahun 2003 tentang Sistem Pendidikan Nasional;
2. Undang-undang No. 12 Tahun 2012 tentang Pendidikan Tinggi;
3. Peraturan Pemerintah Nomor 12 Tahun 2010 yang disempurnakan dengan Peraturan Pemerintah No. 66 Tahun 2010;
4. Keputusan Presiden Nomor 57 Tahun 2005 tentang Perubahan Institut Agama Islam Negeri Alauddin menjadi Universitas Islam Negeri Alauddin Makassar;
5. Keputusan Menteri Agama RI Nomor 2 Tahun 2006 tentang Mekanisme Pelaksanaan Pembayaran atas Bahan Anggaran Pendapatan dan Belanja Negara di Lingkungan Kementerian Agama;
6. Peraturan Menteri Agama RI, No. 25 Tahun 2013 dan Peraturan Menteri Agama R.I, No 85 Tahun 2013 tentang Organisasi dan Tata Kerja UIN Alauddin Makassar;
7. Keputusan Menteri Agama RI, Nomor 93 Tahun 2007 tentang Statuta UIN Alauddin Makassar;

MEMUTUSKAN

Menetapkan Pertama : Membentuk Panitia dan Tim Penguji Seminar hasil, Jurusan **MANAJEMEN** Fakultas Ekonomi dan Bisnis Islam UIN Alauddin Makassar dengan komposisi :

Ketua : Prof. Dr. H. Ambo Asse, M.Ag.
Sekretaris : Dr. Syaharuddin, M.Si.
Pembimbing : Dr. Hj. Rahmawati Muin, M. Ag.
Pembimbing II : Ahmad Efendi, SE., MM.
Penguji I : Hj. Rika Dwi Ayu Parmitasari, SE., M.Comm.
Penguji II : Dr. Allm Syariati, SE., M.Si.
Pelaksana : Roshani

1. Panitia bertugas melaksanakan seminar hasil, memberi bimbingan, petunjuk-petunjuk, perbaikan mengenai materi, metode, bahasa dan dan kemampuan menguasai masalah penyusunan skripsi
2. Biaya pelaksanaan seminar hasil penelitian dibebankan kepada anggaran Fakultas Ekonomi dan Bisnis Islam UIN Alauddin Makassar
3. Apabila dikemudian hari ternyata terdapat kekeliruan dalam surat keputusan ini akan diubah dan diperbaiki sebagaimana mestinya

Kedua : Panitia bertugas melaksanakan seminar hasil, memberi bimbingan, petunjuk-petunjuk, perbaikan mengenai materi, metode, bahasa

Surat Keputusan ini disampaikan kepada yang bersangkutan untuk diketahui dan dilaksanakan dengan penuh tanggungjawab.

Ditetapkan di : Samata-Gowa

Pada tanggal :

Dekan



Prof. Dr. H. Ambo Asse, M.Ag.
NIM. 19581022 198703 1 002

Tembusan:

1. Sekeloa UIN Alauddin Makassar di Samata-Gowa
2. Para Jurusan di Fakultas Ekonomi dan Bisnis Islam
3. Arsip



KEMENTERIAN AGAMA
UNIVERSITAS ISLAM NEGERI (UIN) ALAUDDIN MAKASSAR
FAKULTAS EKONOMI DAN BISNIS ISLAM

Kampus I : Jl. Sit. Alauddin No. 63 Makassar Tlp. (0411) 864928 Fax 864923
Kampus II : Jl. H. M. Yasin Limpo No. 36 Samata Sungguminasa - Gowa Tlp. 841879 Fax.8221400

Nomor : 2096 /EB.1/PP.00.9/3/2018

Samata, 27 Maret 2018

Sifat : Penting

Lamp :-

Hal : **Undangan Ujian Munaqasyah**

Kepada Yth

Bapak/Ibu Penguji dan Pembimbing
Di-

Makassar

Assalamu Alaikum Wr. Wb..

Dengan hormat, kami mengundang Bapak/Ibu untuk menghadiri Ujian Munaqasyah Mahasiswa:

Nama : Nurjannah Hatta
NIM : 10600113116
Jurusan : MANAJEMEN
Judul Skripsi : "Pengaruh komunikasi pemasaran terhadap keputusan pembelian dengan minat beli sebagai variabel intervening pada konsumen Kentucky Fried Chicken (KFC) Citraland Makassar"

Yang Insya Allah akan dilaksanakan pada :

Hari/Tanggal : Rabu, 28 Maret 2018

Waktu : 09.00-13.00 Wita

Tempat : Ruang Seminar 207

Demikian atas perhatiannya kami mengucapkan terima kasih.



Ambo Asse, M.Ag.

NIP. 19581022 198703 1 002



KEPUTUSAN DEKAN FAKULTAS EKONOMI DAN BISNIS ISLAM
UIN ALAUDDIN MAKASSAR
NOMOR : 0707 TAHUN 2018

TENTANG

PANITIA DAN TIM PENGUJI MUNAQASYAH
JURUSAN MANAJEMEN FAKULTAS EKONOMI DAN BISNIS ISLAM

DEKAN FAKULTAS EKONOMI DAN BISNIS ISLAM UIN ALAUDDIN MAKASSAR

- Membaca : Surat permohonan : **Nurjannah Hatta**
NIM : **10600113116**
Tanggal : **23 Maret 2018**
Mahasiswa Jurusan : **MANAJEMEN**
Untuk Ujian Skripsi/ Munaqasyah yang berjudul "**Pengaruh komunikasi pemasaran terhadap keputusan pembelian dengan minat beli sebagai variabel intervening pada konsumen Kentucky Fried Chicken (KFC) Citraland Makassar**"
- Menimbang : 1. Bahwa saudara tersebut diatas telah memenuhi persyaratan Ujian Skripsi/ Munaqasyah
2. Bahwa untuk pelaksanaan dan kelancaran ujian/ Munaqasyah perlu dibentuk panitia ujian.
- Mengingat : 1. Undang-undang No. 20 Tahun 2003 tentang Sistem Pendidikan Nasional;
2. Peraturan Pemerintah Nomor 60 Tahun 1999 tentang Pendidikan Tinggi;
3. Keputusan Presiden Nomor 57 Tahun 2005 tentang Perubahan IAIN Alauddin menjadi UIN Alauddin Makassar;
4. Keputusan Menteri Agama RI Nomor 2 Tahun 2006 tentang Mekanisme Pelaksanaan Pembayaran atas Bahan Anggaran Pendapatan dan Belanja Negara di Lingkungan Kementerian Agama;
5. Keputusan Menteri Agama RI. No. 5 Tahun 2006 tentang Organisasi dan Tata Kerja UIN Alauddin Makassar
6. Keputusan Menteri Agama RI. Nomor 93 Tahun 2007 tentang Statuta UIN Alauddin Makassar;
7. Keputusan Menteri Keuangan No.330/05/2008 tentang penetapan UIN Alauddin Makassar pada Departemen Agama sebagai instansi Pemerintah yang menerapkan pengelolaan Badan Layanan Umum (BLU).
8. Surat Keputusan Rektor UIN Alauddin Nomor 241 B Tahun 2010 Tentang Pedoman Edukasi UIN Alauddin;

MEMUTUSKAN

- Menetapkan : 1. Membentuk Panitia Ujian Skripsi/ Munaqasyah Fakultas Ekonomi dan Bisnis Islam UIN Alauddin Makassar dengan komposisi :
- Ketua : Prof. Dr. H. Ambo Asse, M.Ag.**
Sekretaris : Prof. Dr. H. Muslimin Kara, M.Ag.
Penguji I : Hj. Rika Dwi Ayu Parmitasari, SE., M.Comm.
Penguji II : Dr. Alim Syarifati, SE., M.Si.
Pembimbing I : Dr. Hj. Rahmawati Muin, M.Ag.
Pembimbing II : Ahmad Efendi, SE., MM.
Pelaksana : Roshani
2. Panitia bertugas melaksanakan ujian Skripsi/Munaqasyah bagi saudara yang namanya tersebut diatas.
3. Biaya pelaksanaan ujian dibebankan kepada anggaran Fakultas Ekonomi dan Bisnis Islam UIN Alauddin Makassar.
4. Apabila dikemudian hari ternyata terdapat kekeliruan dalam surat keputusan ini akan diubah dan diperbaiki sebagaimana na mestinya.

Keputusan ini disampaikan kepada yang bersangkutan untuk diketahui dan dilaksanakan dengan penuh rasa tanggung jawab.

Ditetapkan di : **Samata-Gowa**
Pada tanggal : **26 Maret 2018**
Dekan

Prof. Dr. H. Ambo Asse, M.Ag.
NIP. 19581022 198703 1 002

RIWAYAT HIDUP



Nurjannah Hatta, Dilahirkan di Kabupaten Pinrang tepatnya di Desa Watang Kassa, Kecamatan Batulappa pada tanggal 17 Mei 1995. Penulis merupakan anak ke tiga (bungsu) dari tiga bersaudara, buah hati dari Ayahanda La Hatta dan Ibunda Misniati. Penulis pertama kali menginjakkan kakinya di dunia pendidikan formal pada tahun 2001 di SD Negeri 219 Batulappa dan tamat pada tahun 2007. Penulis melanjutkan pendidikannya di SMP Negeri 2 Batulappa dan tamat pada tahun 2010. Pada tahun yang sama, penulis melanjutkan pendidikan menengah atas di SMK Negeri 1 Pinrang dan menyelesaikan sekolahnya pada tahun 2013. Setelah lulus pada tingkatan menengah atas, penulis diterima sebagai mahasiswa Universitas Islam Negeri (UIN) Alauddin Makassar Fakultas Ekonomi dan Bisnis Islam Jurusan Manajemen. Penulis mengambil konsentrasi Manajemen Pemasaran dan menyelesaikan studi pada tahun 2018.

UNIVERSITAS ISLAM NEGERI
ALAUDDIN
M A K A S S A R