

**FAKTOR-FAKTOR YANG MEMENGARUHI POLA KONSUMSI
MAHASISWA FAKULTAS EKONOMI DAN BISNIS ISLAM
UNIVERSITAS ISLAM NEGERI ALAUDDIN MAKASSAR**



SKRIPSI

Diajukan Untuk Memenuhi Salah Satu Syarat Meraih Gelar
Sarjana Ekonomi (S.E.) Program Studi Ilmu Ekonomi
Pada Fakultas Ekonomi Dan Bisnis Islam
UIN Alauddin Makassar

Oleh
KHAERATUNNISA AMBO
10700113155

UNIVERSITAS ISLAM NEGERI
ALAUDDIN
M A K A S S A R

**PRODI ILMU EKONOMI
FAKULTAS EKONOMI DAN BISNIS ISLAM
UNIVERSITAS ISLAM NEGERI ALAUDDIN MAKASSAR
2018**

PERNYATAAN KEASLIAN SKRIPSI


Mahasiswa yang bertanda tangan dibawah ini:

Nama : Khaeratunnisa Ambo
NIM : 10700113155
Tempat/Tgl.Lahir : Pangkajene, 03 Januari 1996
Program Studi : Ilmu Ekonomi
Fakultas : Ekonomi dan Bisnis Islam
Alamat : Jl. H.M. Yasin Limpo, Gowa
Judul : Faktor-Faktor yang Memengaruhi Pola Konsumsi Mahasiswa
Fakultas Ekonomi dan Bisnis Islam Universitas Islam Negeri
Alauddin Makassar

Menyatakan dengan sesungguhnya dan penuh kesadaran bahwa skripsi ini benar dan hasil karya sendiri. Jika kemudian hari terbukti bahwa ia merupakan duplikat, tiruan, atau dibuat orang lain, sebagian atau seluruhnya, maka skripsi ini dan gelar yang diperoleh karenanya batal demi hukum.

Gowa, 02 Februari, 2018

Penyusun,



Khaeratunnisa Ambo
NIM . 10700113155

PENGESAHAN SKRIPSI

Skripsi berjudul “**Faktor-Faktor yang Memengaruhi Pola Konsumsi Mahasiswa Fakultas Ekonomi dan Bisnis Islam Universitas Islam Negeri Alauddin Makassar**” yang disusun oleh **Khaeratunnisa Ambo**, NIM: **10700113155**, mahasiswa jurusan Ilmu Ekonomi pada Fakultas Ekonomi dan Bisnis Islam UIN Alauddin Makassar, telah diuji dan dipertahankan dalam ujian Munaqasyah yang diselenggarakan pada tanggal **22 Februari 2018**. Bertepatan dengan **6 Jumadil Akhir 1439 H**, dinyatakan telah dapat diterima sebagai syarat untuk memperoleh gelar sarjana pada fakultas ekonomi dan bisnis islam, jurusan Ilmu Ekonomi.

Samata-Gowa, 1 Maret 2018
13 Jumadil Akhir 1439 H

DEWAN PENGUJI

Ketua	: Prof. Muslimin Kara, M.Ag	(.....)
Sekretaris	: Dr. Syaharuddin, M.Si	(.....)
Penguji I	: Prof. Dr. H. Ambo Asse, M.Ag.	(.....)
Penguji II	: Dr. Murtiadi Awaluddin, M.Si.	(.....)
Pembimbing I	: Dr. H. Abdul Wahab, SE., M.Si	(.....)
Pembimbing II	: Mustofa Umar, S.Ag., M.Ag	(.....)

Diketahui oleh:
Dekan Fakultas Ekonomi dan Bisnis
Islam UIN Alauddin Makassar,

Prof. Dr. H. Ambo Asse, M.Ag.
NIP. 19581022 198703 1 002



KATA PENGANTAR

بِسْمِ اللَّهِ الرَّحْمَنِ الرَّحِيمِ

Alhamdulillah Puji dan Syukur penulis ucapkan kepada Allah SWT karena berkat limpahan Rahmat, Taufiq, Hidayah serta Inayah-Nya penulis sampai saat ini masih diberikan bermacam kenikmatan tiada ternilai harganya. Shalawat serta doa tucurahkan kepada Baginda Muhammad SAW dan Para Sahabat yang senantiasa istiqamah dalam menjalankan ajarannya. Atas izin dan kehendak Allah SWT Penulis dapat menyelesaikan skripsi yang berjudul “Faktor-Faktor Yang Memengaruhi Pola Konsumsi Mahasiswa Fakultas Ekonomi Dan Bisnis Islam Universitas Islam Negeri Alauddin Makassar” sebagai salah satu pesyaratan untuk menyelesaikan Program Sarjana (S1) Prodi Ilmu Ekonomi Fakultas Ekonomi dan Bisnis Islam UIN Alauddin Makassar.

Adalah suatu hal yang mustahil tentunya bila skripsi ini dapat selesai tanpa bantuan dari berbagai pihak. Oleh karena itu penulis bermaksud mengucapkan terima kasih dan penghargaan setinggi-tingginya kepada:

1. Kedua orang tua saya, Bapak Ambo Djarre dan Ibu Hasnia Adam beserta seluruh keluarga besar yang telah berperan sebagai motivator yang selalu menyertai penulis dengan ketulusan doa dan restu serta dukungan moril.
2. Bapak Prof. Dr. Musafir Pababbari, M.Si. sebagai Rektor UIN Alauddin Makassar dan para Wakil Rektor serta seluruh jajarannya.
3. Bapak Prof. Dr. H. Ambo Asse, M.Ag. selaku Dekan Fakultas Ekonomi dan Bisnis Islam UIN Alauddin Makassar dan para Wakil Dekan.

4. Bapak Siradjuddin, S.E., M.Si. dan Hasbiullah, S.E., M.Si. selaku Ketua dan Sekretaris Jurusan Ilmu Ekonomi Fakultas Ekonomi dan Bisnis Islam atas segala kontribusi, bantuan dan bimbingannya selama ini.
5. Bapak Dr. H. Abdul Wahab, S.E., M.Si.. selaku pembimbing I dan Mustofa Umar, S.Ag., M.Ag., selaku pembimbing II yang telah meluangkan waktu ditengah kesibukannya untuk memberikan bimbingan, petunjuk dan arahan dalam penyusunan skripsi ini.
6. Bapak Prof. Dr. Ambo Asse, M.Ag., Bapak Dr. H. Abdul Wahab, S.E M.Si., Bapak Hasbiullah, S.E., M.Si., selaku penguji ujian komprehensif.
7. Bapak Prof. Dr. Ambo Asse, M.Ag., selaku penguji 1, dan Bapak Dr. Murtiadi Awaluddin, M.Si., selaku penguji 2 ujian hasil dan munaqasyah.
8. Seluruh Dosen, Pegawai, Staf dan seluruh jajaran di lingkungan Fakultas Ekonomi dan Bisnis Islam yang memberikan bantuan dan ilmu pengetahuan yang begitu luas kepada penulis selama menuntut ilmu di Universitas Islam Negeri Alauddin Makassar.
9. Mahasiswa Fakultas Ekonomi dan Bisnis Islam Universitas Islam Negeri Alauddin Makassar yang telah berkontribusi dalam penelitian ini.
10. Untuk Sahabat Ilmu Ekonomi kelas D 2013 (SIE-7ulan8), teman-teman Ilmu Ekonomi angkatan 2013 (Equilibrium), teman-teman satu posko KKN Angkatan 55 Desa Samaenre Kecamatan Mallawa Kabupaten Maros., teman-teman organisasi ESC of UIN Alauddin Makassar juga FORKEIS UIN Alauddin Makassar.
11. Terima kasih untuk semua pihak yang tidak dapat disebutkan satu persatu yang telah memberikan bantuannya dalam penyelesaian skripsi ini.


Penulis berharap skripsi ini dapat memberikan manfaat bagi semua pihak dan penulis secara terkhusus. Penulis juga menyadari bahwa skripsi jauh dari kesempurnaan. Dengan segenap kerendahan hati, penulis berharap semoga kekurangan yang ada pada skripsi ini dapat dijadikan bahan pembelajaran untuk penelitian yang lebih baik di masa yang akan datang.

Gowa, November 2017

Penulis,

Khaeratunnisa Ambo

NIM. 10700113155



DAFTAR ISI

HALAMAN JUDUL.....	i
PERNYATAAN KEASLIAN SKRIPSI.....	ii
KATA PENGANTAR	iii
DAFTAR ISI	vi
DAFTAR TABEL.....	viii
DAFTAR GAMBAR	ix
ABSTRAK	x
BAB I PENDAHULUAN	1
A. Latar Belakang	1
B. Rumusan Masalah	4
C. Hipotesis	5
D. Definisi Operasional dan ruang Lingkup Penelitian	8
E. Kajian Pustaka	8
F. Tujuan Penelitian dan Kegunaan Penelitian	17
BAB II KAJIAN TEORI	18
A. Konsumsi	18
B. Perilaku Konsumen	23
C. Pendapatan	26
D. Gaya Hidup	28
E. Tempat tinggal	29
F. Kerangka Pikir	30

BAB III METODE PENELITIAN	31
A. Jenis dan Lokasi Penelitian	31
B. Jenis dan Sumber Data	31
C. Populasi dan Sampel	32
D. Metode Pengumpulan Data	35
E. Instrumen Penelitian.....	36
F. Validasi dan Reabilitas.....	37
G. Teknik Pengolahan dan Analisis Data	39
BAB IV HASIL PENELITIAN DAN PEMBAHASAN.....	42
A. Gambaran Umum Lokasi Penelitian	42
B. Pengolahan Hasil Data	48
C. Pembahasan Hasil Penelitian	57
BAB V PENUTUP.....	60
A. Kesimpulan.....	60
B. Saran.....	60
DAFTAR PUSTAKA.....	62
LAMPIRAN	
RIWAYAT HIDUP	

DAFTAR TABEL

1.1 Hasil Penelitian Terdahulu	13
2.1 Inventarisasi Gaya Hidup	29
3.1 Jumlah Mahasiswa Fakultas Ekonomi dan Bisnis Islam Universitas Islam Negeri Alauddin Makassar 2014-2016	33
3.2 Jumlah sampel pada masing-masing angkatan	34
3.3 Instrumen Penelitian.....	36
4.1 Ringkasan Data Variabel	45
4.2 Kategorisasi Variabel Uang Saku	46
4.3 Kategorisasi Vriabel Gaya Hidup	46
4.4 Kategorisasi Vriabel Tempat Tinggal	47
4.5 Kategorisasi Vriabel Pola Konsumsi	48
4.6 Hasil Analisis Regresi.....	49
4.7 Uji Multikolinearitas	52
4.8 Uji Autokorelasi	53
4.9 Hasil Uji Simultan (Uji f)	55
4.10 Koefisien Determinasi (R^2).....	57

UNIVERSITAS ISLAM NEGERI
ALAUDDIN
M A K A S S A R

DAFTAR GAMBAR

2.1 Kerangka Pikir	30
4.1 Peta Lokasi Penelitian	41
4.2 Grafik Histogram	51
4.3 Grafik Normal P-Plot	51
4.4 Uji Heteroskedastisitas NPL	54



ABSTRAK

Nama : Khaeratunnisa Ambo
Nim : 10700113155
Judul Skripsi : Faktor-Faktor yang Memengaruhi Pola Konsumsi Mahasiswa Fakultas Ekonomi dan Bisnis Islam Universitas Islam Negeri Alauddin Makassar

Pengeluaran konsumsi mahasiswa merupakan nilai belanja yang dilakukan mahasiswa untuk membeli berbagai jenis kebutuhannya. Secara garis besar kebutuhan mahasiswa dapat dikelompokkan dalam dua kategori besar, yaitu kebutuhan makanan dan non makanan. Tujuan dari penelitian ini adalah untuk mengetahui pengaruh uang saku, gaya hidup, dan tempat tinggal terhadap pola konsumsi mahasiswa Fakultas Ekonomi dan Bisnis Islam Universitas Islam Negeri Alauddin Makassar. Manfaat dari penelitian ini adalah sebagai bahan referensi atau perbandingan untuk topik yang serupa.

Jenis penelitian yang digunakan adalah deskriptif dengan menggunakan pendekatan kuantitatif. Penelitian ini bertempat di Fakultas Ekonomi dan Bisnis Islam Universitas Islam Negeri Alauddin Makassar. Sumber data yang digunakan adalah data primer dan data sekunder. Analisis yang digunakan adalah Model Regresi berganda.

Hasil penelitian menunjukkan bahwa Uang Saku (X1) berpengaruh positif dan signifikan, Gaya Hidup (X2) berpengaruh positif dan signifikan, dan Tempat Tinggal (D1) berpengaruh positif dan signifikan terhadap pola konsumsi mahasiswa Fakultas Ekonomi dan Bisnis Islam Universitas Islam Negeri Alauddin Makassar.

Kata kunci : *Uang Saku, Gaya Hidup, Tempat Tinggal*

BAB I

PENDAHULUAN

A. Latar Belakang

Konsumsi dapat diartikan sebagai kegiatan menghabiskan nilai guna barang dan jasa.¹ Konsumsi mempunyai pengertian yang luas, yaitu barang dan jasa akhir yang dibutuhkan untuk memenuhi kebutuhan manusia. Dalam pemenuhan kebutuhan, setiap individu harus selalu dihadapkan pada berbagai pilihan yang ada di pasar.

Keynes menjelaskan bahwa konsumsi dipengaruhi oleh pendapatan disposibel. Menurut Keynes, ada batas konsumsi minimal yang tidak tergantung pada tingkat pendapatan. Artinya, tingkat konsumsi minimal yang tidak tergantung pada tingkat pendapatan sama dengan nol. Jika pendapatan disposibel meningkat, maka konsumsi akan meningkat pula. Hanya saja, peningkatan konsumsi tersebut tidak sebesar peningkatan pendapatan disposibel.²

Menurut Syahrina dalam Rabbani, mahasiswa adalah peserta didik yang telah terdaftar di sebuah Perguruan Tinggi/ Universitas dan memenuhi persyaratan yang ditetapkan oleh Perguruan Tinggi yang bersangkutan.³

Seperti halnya rumah tangga, mahasiswa juga melakukan aktivitas ekonomi termasuk konsumsi. Pengeluaran konsumsi mahasiswa merupakan nilai belanja yang dilakukan mahasiswa untuk membeli berbagai jenis kebutuhannya. Secara garis

¹ Paul A Samuelsom dan William D Nordaus, *Makroekonomi*, (Jakarta: Erlangga, 2000) h. 88

² Pratama Raharja dan Mandala Manurung, *Pengantar Ilmu Ekonomi (Mikroekonomi dan Makroekonomi) Edisi Ketiga*, (Jakarta: Lembaga Penerbit Fakultas Ekonomi Universitas Indonesia, 2008), h. 258

³ Muhammad Nakib Rabbani, *Pola Konsumsi Mahasiswa Perguruan Tinggi Negeri yang Bekerja di Makassar 2013, Skripsi*, (Makassar: Fakultas Ekonomi dan Bisnis Universitas Hasanuddin, 2014), h. 20.

besar kebutuhan mahasiswa dapat dikelompokkan dalam dua kategori besar, yaitu kebutuhan makanan dan non makanan. Konsumsi mahasiswa di luar dari konsumsi makanan biasanya hanya berpusat pada bidang perkuliahan, seperti *fotocopy*, biaya *internet*, *print* tugas, dan lain sebagainya. Jika dikelompokkan maka konsumsi non makanan mahasiswa bergerak dalam hal transportasi, komunikasi, entertainment dan biaya kos (bagi yang tinggal di kos-kosan).

Pada umumnya mahasiswa tergolong bukan angkatan kerja karena mahasiswa termasuk pelajar yang tidak mencari kerja (pengangguran) ataupun sedang bekerja melainkan pendapatan permanen sendiri. Pendapatan mahasiswa bisa berasal dari uang saku yang diberikan oleh orang tua, beasiswa (jika penerima beasiswa), dan upah (jika bekerja). Uang saku dari orang tua adalah uang saku yang diterima setiap bulan atau setiap minggu, dari uang saku inilah yang selanjutnya digunakan mahasiswa dalam memenuhi kebutuhan mereka untuk selanjutnya dialokasikan ke pos-pos pengeluaran konsumsi mereka, baik itu konsumsi rutin maupun tidak rutin.

Gaya hidup secara luas didefinisikan sebagai cara hidup yang diidentifikasi oleh bagaimana seseorang menghabiskan waktunya, apa yang dianggap penting dalam lingkungannya, dan apa yang mereka pikirkan tentang diri mereka sendiri dan juga sekitarnya.⁴ Ciri atau karakteristik yang menandai perkembangan masyarakat *post-modern* yang sering kali terperangkap ke dalam pusaran gaya hidup dan citra diri, dimana: 1) ketika budaya tontonan (*culture of spectacle*) menjadi cara dan media bagi warga masyarakat mengekspresikan dirinya. 2) ketika masyarakat tumbuh dan berkembang kelompok masyarakat pasolek (*dandy*

⁴ Nugroho J Setiadi, *Perilaku Konsumen*, Edisi revisi, (Jakarta: Prenada Media, 2003) h. 80

society) yang lebih mementingkan penampilan diri dibandingkan kualitas kompetensi yang sebenarnya, 3) estetisasi penampilan diri, serta 4) penampakan luar (*lookism*).

Dewasa ini, gaya hidup yang dikonsumsi mahasiswa adalah gaya hidup *post-modern*. Hal ini yang merupakan indikasi dari konsumsi mahasiswa tersebut. Pemilihan konsumsi yang dijalankan kini tidak lagi menunjukkan kemampuan mahasiswa untuk membedakan mana kebutuhan pokok dan kebutuhan tidak pokok serta tidak bisa lagi menentukan skala prioritas. Misalnya saja yaitu dengan menghabiskan semua pendapatan untuk konsumsi barang-barang yang prioritasnya rendah. Akibatnya selain menyebabkan sikap yang konsumtif juga akan menyebabkan tidak terpenuhinya kebutuhan utama/pokok.

Banyak dari mahasiswa yang masih bergantung kepada orang tua, tentu ketika ada keinginan yang tidak terpenuhi akan merasa terancam dengan tuntutan dan perubahan gaya hidup yang selalu berubah mengikuti perkembangan zaman, merasa takut gagal, gelisah, dan tertekan takut akan di cap orang yang ketinggalan zaman apabila tidak mengikuti *trend* masakini. Apabila terus-menerus dibiarkan maka akan menyebabkan tekanan. Alih-alih biaya perkuliahan yang mahal, terkadang dijadikan alasan untuk meminta tambahan uang saku . tapi bagi mahasiswa yang “usil” tambahan uang saku tersebut tidak dialokasikan sesuai dengan alasan tersebut. Terkadang, tambahan uang saku tersebut dipakai untuk kebutuhannya diluar dari kebutuhan utamanya.

Adahal sudah jelas dakam Al-Qur'an Surah Thaha (20) ayat 81, yang berbunyi:

كُلُوا مِنْ طَيِّبَاتِ مَا رَزَقْنَاكُمْ وَلَا تَطْغَوْا فِيهِ فَيَحِلَّ عَلَيْكُمْ غَضَبِي ^ط وَمَنْ تَحَلَّىٰ عَلَيْهِ غَضَبِي فَقَدَ

Terjemahnya:

*Makanlah di antara rezki yang baik yang telah Kami berikan kepadamu, dan janganlah melampaui batas padanya, yang menyebabkan kemurkaan-Ku menimpamu. dan Barangsiapa ditimpa oleh kemurkaan-Ku, Maka Sesungguhnya binasalah ia.*⁵

Dimana dalam ayat ini Allah menyuruh agar manusia memakan rezeki yang baik, yang lezat cita rasanya dan yang telah Allah karuniakan kepada mereka, serta tidak menyalahgunakannya seperti halnya menafkahnnya dengan boros, dan tidak mensyukurinya, memanfaatkannya kepada kemaksiatan, dan lain-lain. Jika melakukan hal demikian, maka Allah akan menimpakan siksa kepadanya.

Berdasarkan uraian di atas, maka penulis tertarik untuk meneliti **“Faktor-Faktor yang Memengaruhi Pola Konsumsi Mahasiswa Fakultas Ekonomi dan Bisnis Islam Universitas Islam Negeri Alauddin Makassar”**.

B. Rumusan Masalah

Berdasarkan latar belakang yang telah dikemukakan di atas, adapun masalah yang diangkat dalam penelitian ini adalah:

1. Apakah uang saku berpengaruh terhadap pola konsumsi mahasiswa Fakultas Ekonomi dan Bisnis Islam Universitas Islam Negeri Alauddin Makassar?
2. Apakah gaya hidup berpengaruh terhadap pola konsumsi mahasiswa Fakultas Ekonomi dan Bisnis Islam Universitas Islam Negeri Alauddin Makassar?
3. Apakah tempat tinggal berpengaruh terhadap pola konsumsi mahasiswa Fakultas Ekonomi dan Bisnis Islam Universitas Islam Negeri Alauddin Makassar?

⁵ Kementerian Agama RI, *Alquran dan Terjemahannya Edisi Tajwid Makarim*, (Solo: PT. Tiga Serangkai, 2016), h. 317

C. *Hipotesis*

1. Hubungan Uang Saku Terhadap Pola Konsumsi

Keynes berpendapat bahwa pengeluaran konsumsi hampir secara penuh dipengaruhi oleh pendapatan. Pendapatan yang meningkat biasanya diikuti dengan peningkatan pengeluaran konsumsi.⁶ Sebagai contoh seseorang yang tadinya makan ubi kayu, ketika memperoleh penambahan pendapatan, maka akan beralih mengkonsumsi nasi. Adapun orang yang tadinya makan dua kali sehari bisa menjadi tiga kali apabila memperoleh tambahan pendapatan.

Pendapatan mahasiswa berasal dari orang tua (uang saku), beasiswa (apabila penerima beasiswa), dan upah /gaji (apabila bekerja). Uang saku adalah uang yang diterima setiap bulan atau setiap minggu. Dari uang saku inilah yang selanjutnya akan dialokasikan ke pos-pos pengeluaran konsumsi, baik makanan dan non makanan.

Hal ini didukung oleh penelitian terdahulu yang dilakukan oleh Julian, yang berjudul “Pola Konsumsi Mahasiswa Indekos Di Universitas Lampung (Studi Kasus: Mahasiswa S1 Reguler FEB UNILA)”. Menyatakan variabel uang saku berpengaruh positif dan memiliki pengaruh secara signifikan terhadap konsumsi mahasiswa indikos S1 reguler FEB di Universitas Lampung.⁷

Berdasarkan hasil penelitian terdahulu, maka dapat dinyatakan sebagai berikut:

H₁: Diduga uang saku berpengaruh positif dan signifikan terhadap pola konsumsi mahasiswa.

⁶ Muhammad Nakib Rabbani, *Pola Konsumsi Mahasiswa Perguruan Tinggi Negeri yang Bekerja di Makassar 2013*, h. 22-23.

⁷ Julian, *Pola Konsumsi Mahasiswa Indikos Di Universitas Lampung (Studi Kasus: Mahasiswa S1 Reguler FEB UNILA)*, Skripsi (Lampung: Fakultas Ekonomi dan Bisnis Universitas Lampung, 2016), h. -

2. Hubungan Gaya Hidup Terhadap Pola Konsumsi

Menurut Kotler gaya hidup adalah pola hidup seseorang di dunia yang terungkap pada aktivitas, minat, dan opininya. Gaya hidup menggambarkan “keseluruhan diri seseorang” yang berinteraksi dengan lingkungannya.⁸

Banyak faktor yang akan memengaruhi konsumen ketika akan memutuskan untuk melakukan konsumsi. Baik berasal dari faktor internal maupun faktor eksternal. Dilihat dari faktor internal, gaya hidup merupakan salah satu faktor yang cukup berpengaruh terhadap proses pembelian suatu produk dan merek yang dapat menjadi salah satu pemicu seseorang untuk memutuskan melakukan pembelian. Gaya hidup sendiri merupakan suatu cara yang dapat menggambarkan perilaku seseorang, yaitu bagaimana hidup, menggunakan uangnya dan memanfaatkan waktu yang dimilikinya.

Hal ini didukung oleh penelitian terdahulu yang dilakukan Indriani, yang berjudul “Pengaruh Pendapatan, Gaya Hidup, Jenis Kelamin Terhadap Tingkat Konsumsi Mahasiswa Fakultas Ekonomi Universitas Negeri Yogyakarta”, yang menyatakan bahwa gaya hidup berpengaruh positif dan signifikan terhadap tingkat konsumsi mahasiswa Fakultas Ekonomi Universitas Negeri Yogyakarta. Berarti bahwa ketika mahasiswa mempunyai gaya hidup cenderung semakin konsumtif maka akan semakin tinggi pula tingkat konsumsi mahasiswa tersebut.

Berdasarkan hasil penelitian terdahulu, maka dapat dinyatakan⁹ sebagai berikut:

H₂: Diduga gaya hidup berpengaruh positif dan signifikan terhadap pola konsumsi mahasiswa

⁸ Ujang Sumarwan, *Perilaku Konsumen (Teori dan Penerapannya dalam Pemasaran)*, (Bogor: Ghalia Indonesia, 2002), h. 56

⁹ Lia Indriani, *Pengaruh Pendapatan, Gaya Hidup, Jenis Kelamin Terhadap Tingkat Konsumsi Mahasiswa Fakultas Ekonomi Universitas Negeri Yogyakarta, Skripsi*, (Yogyakarta: Fakultas Ekonomi Universitas Negeri Yogyakarta, 2015), h.93

3. Hubungan Tempat Tinggal Terhadap Pola Konsumsi

dalam melakukan konsumsi dipengaruhi oleh berbagai faktor yaitu faktor ekonomi seperti pendapatan, kekayaan, maupun faktor non ekonomi seperti jumlah tanggungan keluarga, status sosial, kerja tambahan serta masih banyak faktor yang tidak semuanya dapat disebutkan. Ada juga faktor *ekstern* seperti lingkungan (tempat tinggal) yang secara langsung maupun tidak langsung memengaruhi pengeluaran konsumsi.¹⁰

Tempat tinggal dapat memengaruhi konsumsi mahasiswa baik yang tinggal di kos dan tidak kos jelas akan memengaruhi baik konsumsi makan dan non makanan. Biaya kos adalah biaya rutin yang dikeluarkan oleh mahasiswa yang tinggal di kos dalam periode tertentu. Biaya kos ini meliputi sewa, listrik, air, dan keperluan yang berhubungan dengan tempat tinggal tersebut.

Semakin besar biaya yang dikeluarkan untuk biaya kos maka semakin kecil pengeluaran konsumsi yang dikeluarkan mahasiswa. Begitu pula sebaliknya, semakin kecil biaya kos yang dikeluarkan mahasiswa untuk biaya kos maka semakin besar pengeluaran konsumsi mahasiswa.

Hal ini sejalan dengan penelitian yang dilakukan oleh perkasa dengan judul "Faktor-Faktor Yang Mempengaruhi Pola Konsumsi Mahasiswa Universitas Hasanuddin", yang memperoleh hasil tempat tinggal berpengaruh positif dan signifikan terhadap konsumsi makanan mahasiswa UNHAS.¹¹

Berdasarkan hasil penelitian terdahulu, maka dapat dinyatakan sebagai berikut:

¹⁰ Sadono Sukirno, *Pengantar Teori Makroekonomi*, (Jakarta: Raja Grafindo Persada, 2000), h. 339

¹¹ Andi Agung Perkasa, *Faktor-Faktor Yang Mempengaruhi Pola Konsumsi Mahasiswa Universitas Hasanuddin*, Skripsi, (Makassar: Fakultas Ekonomi Universitas Hasanuddin, 2012), h.-

H₃: Diduga tempat tinggal berpengaruh positif dan signifikan terhadap pola konsumsi mahasiswa

D. Definisi Operasional

Variabel dalam penelitian ini adalah pola konsumsi sebagai variabel dependen. Sedangkan variabel independen yang digunakan dalam penelitian ini adalah uang saku, gaya hidup, dan tempat tinggal. masing-masing variabel dapat dijelaskan sebagai berikut:

1. Uang saku adalah uang (rupiah) yang diterima oleh mahasiswa dari orang tuanya dalam setiap bulan untuk memenuhi kebutuhan sehari-hari mahasiswa tersebut.
2. Gaya hidup adalah pola hidup mahasiswa yang terlihat pada aktivitas, minat, dan opininya. Secara umum gaya hidup mahasiswa digambarkan dengan bagaimana mahasiswa tersebut berinteraksi dengan lingkungannya.
3. Tempat tinggal adalah hunian mahasiswa baik itu rumah sendiri, orang tua, kerabat, atau kontrakan/kos mahasiswa Fakultas Ekonomi dan Bisnis Islam Universitas Islam Negeri Alauddin Makassar
4. Pola konsumsi adalah jumlah pengeluaran konsumsi mahasiswa yang dikeluarkan untuk konsumsi makanan dan non makanan mahasiswa (diukur dalam rupiah).

E. Kajian Pustaka

Perkasa dengan judul “Faktor-Faktor Yang Mempengaruhi Pola Konsumsi Mahasiswa Universitas Hasanuddin”. Hasil penelitian yakni: pertama, pengaruh variabel bebas dalam memengaruhi perubahan variasi konsumsi makanan mahasiswa UNHAS adalah sebagai berikut: uang saku berpengaruh positif dan signifikan, IPK berpengaruh negatif dan tidak signifikan, lama kuliah berpengaruh negatif dan

signifikan, beasiswa berpengaruh negatif dan signifikan, tempat tinggal berpengaruh positif dan signifikan, dan jenis kelamin berpengaruh positif dan tidak signifikan.

Selanjutnya pengaruh variabel bebas dalam memengaruhi konsumsi non makanan yaitu konsumsi transportasi adalah sebagai berikut: uang saku berpengaruh positif dan signifikan, IPK berpengaruh positif dan signifikan, lama kuliah berpengaruh negatif dan tidak signifikan, beasiswa berpengaruh negatif dan tidak signifikan, tempat tinggal berpengaruh negatif dan tidak signifikan, jenis kelamin berpengaruh negatif dan tidak signifikan.

Pengaruh variabel bebas terhadap konsumsi non makanan yaitu konsumsi komunikasi adalah sebagai berikut: uang saku berpengaruh positif dan signifikan, IPK berpengaruh negatif dan tidak signifikan, lama kuliah berpengaruh positif dan tidak signifikan, beasiswa berpengaruh negatif dan tidak signifikan, variabel tempat tinggal berpengaruh positif dan tidak signifikan, jenis kelamin berpengaruh positif dan tidak signifikan.

Pengaruh variabel bebas terhadap konsumsi non makanan yaitu konsumsi *entertainment* adalah sebagai berikut: uang saku berpengaruh positif dan signifikan, IPK berpengaruh negatif dan tidak signifikan, lama kuliah berpengaruh positif dan tidak signifikan, beasiswa berpengaruh negatif dan tidak signifikan, variabel tempat tinggal berpengaruh negatif dan hampir signifikan, jenis kelamin berpengaruh positif dan signifikan.

Tetakhir, pengaruh variabel bebas dalam penelitian ini terhadap konsumsi makanan yaitu konsumsi biaya perkuliahan adalah sebagai berikut: uang saku berpengaruh positif dan signifikan, IPK berpengaruh positif dan tidak signifikan, lama kuliah berpengaruh negatif dan tidak signifikan, beasiswa berpengaruh negatif dan tidak signifikan, tempat tinggal berpengaruh negatif dan tidak signifikan jenis

kelamin berpengaruh negatif dan hampir signifikan. Faktor lain yang memengaruhi konsumsi non makanan mahasiswa khususnya transportasi, dan utamanya *entertainment* adalah status hubungan yakni lajang atau pacaran.

Hasil observasi, responden laki-laki yang memiliki pacar maka konsumsi non makanannya akan meningkat lebih banyak dibanding yang berstatus lajang. Utamanya konsumsi transportasi dan *entertainment*, dimana untuk responden laki-laki yang berstatus pacaran maka konsumsi transportasi dan *entertainment*nya akan meningkat dibandingkan dengan responden yang berstatus lajang. Sebaliknya untuk responden perempuan yang berstatus pacaran maka konsumsi transportasinya lebih sedikit dibanding responden perempuan yang berstatus lajang walaupun jarak tempat tinggal ke kampus cukup jauh.¹²

Karoma, dengan penelitian yang berjudul “Analisis Faktor-Faktor Yang Mempengaruhi Pola Konsumsi Mahasiswa Indekos Di Kota Makassar”. Hasil penelitian menunjukkan bahwa konsumsi mahasiswa indekos dipengaruhi secara bersama-sama oleh variabel yang dijelaskan dalam model. Secara parsial variabel uang saku (X1) berpengaruh secara signifikan terhadap konsumsi mahasiswa indekos di Kota Makassar, variabel IPK (X2) berpengaruh secara tidak signifikan terhadap konsumsi mahasiswa indekos di Kota Makassar, variabel beasiswa (D1) dan jurusan (D2) terdapat perbedaan yang signifikan berpengaruh terhadap konsumsi mahasiswa indekos di Kota Makassar. Sedangkan jenis kelamin (D3) tidak terdapat perbedaan yang signifikan terhadap konsumsi mahasiswa indekos di Kota Makassar.¹³

¹² Andi Agung Perkasa, *Faktor-Faktor Yang Mempengaruhi Pola Konsumsi Mahasiswa Universitas Hasanuddin*, h.-

¹³ Agustina Resi Karoma, *Analisis Faktor-Faktor Yang Mempengaruhi Konsumsi Mahasiswa Indekos di Kota Makassar*, Skripsi (Makassar: Fakultas Ekonomi dan Bisnis Universitas Hasanuddin, 2013), h. ix

Rabbani, dengan penelitian yang berjudul “Pola Konsumsi Mahasiswa Perguruan Tinggi Negeri Yang Bekerja Di Makassar”. Hasil penelitian ini menunjukkan bahwa gaji berpengaruh positif dan signifikan, Uang saku berpengaruh positif dan signifikan, jenis pekerjaan berpengaruh positif dan signifikan, tempat tinggal berpengaruh positif dan tidak signifikan, dan jenis kelamin berpengaruh positif dan tidak signifikan.

Selanjutnya pengaruh variabel bebas dalam mempengaruhi konsumsi non makanan yaitu konsumsi transportasi adalah sebagai berikut: gaji berpengaruh positif dan signifikan, uang saku berpengaruh positif dan signifikan, jenis pekerjaan berpengaruh negatif dan tidak signifikan, tempat tinggal berpengaruh negatif dan tidak signifikan, dan jenis kelamin berpengaruh negatif dan signifikan.

Pengaruh variabel bebas terhadap konsumsi non makanan yaitu konsumsi komunikasi adalah sebagai berikut: gaji berpengaruh positif dan signifikan, uang saku berpengaruh positif dan signifikan, jenis pekerjaan berpengaruh negatif dan signifikan, tempat tinggal berpengaruh negatif dan signifikan, dan jenis kelamin berpengaruh negatif dan signifikan.

Pengaruh variabel bebas terhadap konsumsi non makanan yaitu konsumsi *entertainment* adalah sebagai berikut: gaji berpengaruh positif dan signifikan, uang saku berpengaruh positif dan signifikan, jenis pekerjaan berpengaruh negatif dan tidak signifikan, tempat tinggal berpengaruh negatif dan signifikan, dan jenis kelamin berpengaruh negatif dan tidak signifikan.

Terakhir, pengaruh variabel bebas dalam penelitian ini terhadap konsumsi non makanan yaitu konsumsi biaya perkuliahan adalah sebagai berikut: gaji berpengaruh positif dan tidak signifikan, uang saku berpengaruh positif dan signifikan, jenis pekerjaan berpengaruh positif dan tidak signifikan, tempat tinggal

berpengaruh positif dan tidak signifikan, dan jenis kelamin berpengaruh negatif dan tidak signifikan.¹⁴

Julian, dengan penelitian yang berjudul “Pola Konsumsi Mahasiswa Indeks di Universitas Lampung (Studi Kasus: Mahasiswa S1 Reguler Feb Unila)”. Hasil dari penelitian ini menyatakan bahwa variabel uang saku berpengaruh positif dan memiliki pengaruh secara signifikan terhadap konsumsi mahasiswa indeks S1 reguler FEB di Universitas Lampung. Variabel jenis kelamin berpengaruh positif dan memiliki pengaruh secara signifikan terhadap konsumsi mahasiswa indeks S1 reguler FEB di Universitas Lampung. Berdasarkan perhitungan dummy bahwa konsumsi yang dilakukan mahasiswa perempuan lebih besar dibandingkan mahasiswa laki-laki. Variabel tabungan berpengaruh negatif dan memiliki pengaruh secara signifikan terhadap konsumsi mahasiswa indeks S1 reguler FEB di Universitas Lampung. Dan variabel beasiswa berpengaruh positif dan memiliki pengaruh secara signifikan terhadap konsumsi mahasiswa indeks S1 reguler FEB di Universitas Lampung.¹⁵

Indriani, dengan judul penelitian “Pengaruh Pendapatan, Gaya Hidup, Jenis Kelamin Terhadap Tingkat Konsumsi Mahasiswa Fakultas Ekonomi Universitas Negeri Yogyakarta”. Hasil dari penelitian ini menyatakan bahwa pendapatan berpengaruh positif dan signifikan terhadap tingkat konsumsi mahasiswa. Gaya hidup berpengaruh positif dan signifikan terhadap konsumsi mahasiswa. Jenis kelamin berpengaruh signifikan terhadap tingkat konsumsi mahasiswa. Pendapatan,

¹⁴ Muhammad Nakib Rabbani, *Pola Konsumsi Mahasiswa Perguruan Tinggi Negeri Yang Bekerja Di Makassar 2013, Skripsi* (Makassar: Fakultas Ekonomi dan Bisnis Universitas Hasanuddin, 2014), h. x-xi.

¹⁵ Julian, *Pola Konsumsi Mahasiswa Indeks di Universitas Lampung (Studi Kasus: Mahasiswa S1 Reguler Feb Unila)*, h.-.

gaya hidup, dan jenis kelamin secara bersama-sama berpengaruh signifikan terhadap tingkat konsumsi mahasiswa.¹⁶

Ependi, dengan judul penelitian “Pengaruh Pendapatan dan Gaya Hidup Terhadap Perilaku Konsumsi Masyarakat (*Survey* Pada Masyarakat Komplek Intan *Regency* Kecamatan Tarogong Kidul Kabupaten Garut)”. Hasil dari penelitian ini menyatakan bahwa secara simultan maupun parsial variabel pendapatan dan gaya hidup yang dikontrol oleh status sosial ekonomi berpengaruh positif dan signifikan terhadap perilaku konsumsi masyarakat.¹⁷

Berdasarkan hasil penelitian di atas, maka dapat dibuat pemetaan sebagai berikut:

Tabel 1.2 Hasil Penelitian Terdahulu

Nama Peneliti	Judul Penelitian	Variabel	Hasil
1. Andi Agung Perkasa (2012)	Faktor-Faktor Yang Mempengaruhi Pola Konsumsi Mahasiswa Universitas Hasanuddin	-Variabel dependen: Konsumsi makanan dan non makanan -Variabel Independen: uang saku, IPK, lama kuliah, beasiswa, tempat tinggal, dan jenis kelamin	Uang saku berpengaruh positif dan signifikan, IPK berpengaruh negatif dan tidak signifikan, lama kuliah berpengaruh negatif dan signifikan, beasiswa berpengaruh negatif dan signifikan, tempat tinggal berpengaruh positif dan signifikan, dan jenis kelamin berpengaruh positif dan tidak signifikan.

¹⁶ Lia Indriani, *Pengaruh Pendapatan, Gaya Hidup, Jenis Kelamin Terhadap Tingkat Konsumsi Mahasiswa Fakultas Ekonomi Universitas Negeri Yogyakarta*, h. vii

¹⁷ Ependi, *Pengaruh Pendapatan, Gaya Hidup, Jenis Kelamin Terhadap Tingkat Konsumsi Mahasiswa Fakultas Ekonomi Universitas Negeri Yogyakarta*, (Bandung: akultas Pendidikan Ekonomi dan Bisnis Universitas Pendidikan Indonesia, 2013), h. -.

2. Agustina Resi Karoma (2013)	Analisis Faktor-Faktor Yang Mempengaruhi Pola Konsumsi Mahasiswa Indekos di Kota Makassar	<p>-Varabel Dependen: Konsumsi Mahasiswa</p> <p>-Variabel Independen: Uang Saku (X1), IPK (X2), Beasiswa (D1), Jurusan (D2), dan Jenis Kelamin (D3)</p>	<p>Secara parsial variabel uang saku (X1) berpengaruh secara signifikan terhadap konsumsi mahasiswa indekos di Kota Makassar, variabel IPK (X2) berpengaruh secara tidak signifikan terhadap konsumsi mahasiswa indekos di Kota Makassar, variabel beasiswa (D1) dan jurusan (D2) terdapat perbedaan yang signifikan berpengaruh terhadap konsumsi mahasiswa indekos di Kota Makassar. Sedangkan jenis kelamin (D3) tidak terdapat perbedaan yang signifikan terhadap konsumsi mahasiswa indekos di Kota Makassar</p>
3. Muhammad Nakib Rabbani (2014)	Pola Konsumsi Mahasiswa Perguruan Tinggi Negeri Yang Bekerja Di Makassar	<p>-Variabel Dependen: Konsumsi makanan dan konsumsi non makanan</p> <p>-Variabel Independen: Gaji, uang saku, jenis pekerjaan, tempat tinggal, dan jenis kelamin</p>	<p>Gaji berpengaruh positif dan signifikan, uang saku berpengaruh positif dan signifikan, jenis pekerjaan berpengaruh positif dan signifikan, tempat tinggal berpengaruh positif dan tidak signifikan, dan jenis kelamin berpengaruh positif dan tidak signifikan.</p>

<p>4. Julian (2016)</p>	<p>Pola Konsumsi Mahasiswa Indekos di Universitas Lampung (Studi Kasus: Mahasiswa S1 Reguler FEB UNILA</p>	<p>-Variabel Dependen: Konsumsi Mahasiswa Indekos (Y) -Variabel Independen: Uang Saku (X), Jenis Kelamin (D1), Tabungan (D2), dan Beasiswa (D3).</p>	<p>Uang saku berpengaruh positif dan memiliki pengaruh secara signifikan terhadap konsumsi mahasiswa indikos S1 reguler FEB di Universitas Lampung. Variabel jenis kelamin berpengaruh positif dan memiliki pengaruh secara signifikan terhadap konsumsi mahasiswa indikos S1 reguler FEB di Universitas Lampung. Berdasarkan perhitungan dummy bahwa konsumsi yang dilakukan mahasiswa perempuan lebih besar dibandingkan mahasiswa laki-laki. Variabel tabungan berpengaruh negatif dan memiliki pengaruh secara signifikan terhadap konsumsi mahasiswa indikos S1 reguler FEB di Universitas Lampung. Dan variabel beasiswa berpengaruh positif dan memiliki pengaruh secara signifikan terhadap konsumsi mahasiswa indikos S1 reguler FEB di Universitas Lampung.</p>
-------------------------	--	--	---

5. Lia Indriani (2015)	Pengaruh Pendapatan, Gaya hidup, dan Jenis Kelamin Terhadap Tingkat konsumsi Mahasiswa Fakultas Ekonomi Universitas Negeri Yogyakarta	Variabel Dependen: Tingkat Konsumsi Variabel Independen: Pendapatan (X1), Gaya Hidup (X2), dan Jenis Kelamin (D1).	pendapatan berpengaruh positif dan signifikan terhadap tingkat konsumsi mahasiswa. Gaya hidup berpengaruh positif dan signifikan terhadap konsumsi mahasiswa. Jenis kelamin berpengaruh signifikan terhadap tingkat konsumsi mahasiswa. Pendapatan, gaya hidup, dan jenis kelamin secara bersama-sama berpengaruh signifikan terhadap tingkat konsumsi mahasiswa.
6. Ependi	Pengaruh Pendapatan dan Gaya Hidup Terhadap Perilaku Konsumsi Masyarakat (Survey Pada Masyarakat Komplek Intan Regency Kecamatan Tarogong Kidul Kabupaten Garut)	-Variabel Dependen: Perilaku Konsumsi -Variabel Independen: Pendapatan, dan Gaya Hidup	Secara simultan maupun secara parsial, variabel pendapatan dan gaya hidup yang dikontrol oleh status sosial ekonomi berpengaruh positif dan signifikan terhadap perilaku konsumsi masyarakat.

Sumber: Data diolah, Tahun 2017

Berdasarkan Penelitian yang telah dilakukan oleh peneliti terdahulu terdapat perbedaan dalam penelitian Faktor-Faktor yang Mempengaruhi Pola Konsumsi Mahasiswa Fakultas Ekonomi dan Bisnis Islam Universitas Islam Negeri Alauddin Makassar, dimana dalam penelitian ini mengambil dan melihat beberapa variabel yang mempengaruhi pola konsumsi mahasiswa. Dalam penelitian ini, penulis ingin

mengetahui seberapa besar variabel uang saku, gaya hidup, dan tempat tinggal mempengaruhi pola konsumsi mahasiswa Fakultas Ekonomi dan Bisnis Islam Universitas Islam Negeri Alauddin Makassar.

F. Tujuan dan Kegunaan Penelitian

Berdasarkan latar belakang dan rumusan masalah di atas, adapun tujuan dari penelitian ini, adalah sebagai berikut:

1. Untuk mengetahui pengaruh uang saku terhadap pola konsumsi mahasiswa Fakultas Ekonomi dan Bisnis Islam Universitas Islam Negeri Alauddin Makassar
2. Untuk mengetahui pengaruh gaya hidup terhadap pola konsumsi mahasiswa Fakultas Ekonomi dan Bisnis Islam Universitas Islam Negeri Alauddin Makassar
3. Untuk mengetahui pengaruh tempat tinggal terhadap pola konsumsi mahasiswa Fakultas Ekonomi dan Bisnis Islam Universitas Islam Negeri Alauddin Makassar

Adapun kegunaan dari penelitian ini adalah:

1. Sebagai salah satu syarat untuk memperoleh gelar Sarjana Ekonomi (S.E.) Universitas Islam Negeri Alauddin Makassar dan menambah wawasan penulis dalam bidang penelitian ilmiah.
2. Diharapkan penelitian ini dapat bermanfaat bagi pihak yang memerlukan pengembangan pengetahuan lebih lanjut dan dapat digunakan sebagai bahan referensi perbandingan untuk topik yang serupa.

BAB II

KAJIAN TEORI

A. *Konsumsi*

1. **Pengertian Konsumsi**

Menurut Sleter dalam Damsar dan Indrayani, Konsumsi adalah bagaimana manusia dan aktor sosial dengan kebutuhan yang dimilikinya berhubungan dengan sesuatu yang dapat memuaskan mereka.⁷ Secara umum istilah konsumsi diartikan sebagai penggunaan barang dan jasa yang secara langsung akan memenuhi kebutuhan manusia.⁸ Konsumsi atau lebih tepatnya pengeluaran konsumsi pribadi adalah pengeluaran oleh rumah tangga atas barang-barang akhir dan jasa. Sedangkan tabungan adalah bagian dari pendapatan yang tidak dikonsumsi.⁹

Konsumsi merupakan pembelanjaan barang dan jasa oleh rumah tangga. Barang meliputi pembelanjaan rumah tangga pada barang yang tahan lama seperti kendaraan, alat rumah tangga, dan barang tidak tahan lama seperti makanan dan pakaian. Jasa meliputi barang yang tidak berwujud seperti potong rambut, dan layanan kesehatan.¹⁰

Pengeluaran konsumsi rumah tangga yaitu pengeluaran yang dilakukan oleh rumah tangga untuk membeli barang-barang dan jasa-jasa untuk kebutuhan hidup sehari-hari dalam suatu periode tertentu.¹¹ Pengeluaran konsumsi seseorang

⁷ Prof. Dr. Damsar dan Dr. Indrayani, S.E., M.M. *Pengantar Sosiologi Ekonomi* (Jakarta: Prenada media, 2009) h. 113.

⁸ Suherman Rosyidi, *Pengantar Teori Ekonomi* (Jakarta: PT Rajagrafindo Persada, 2011), h. 163

⁹ Samuelson, Paul A. dan William D. Nordhaus, *Ilmu Makroekonomi* (Jakarta: PT Media Global Edukasi, 2004), h. 124.

¹⁰ N. Gregory Mankiw, *Pengantar Ekonomi Makro* (Jakarta: Salemba Empat, 2012), h. 11.

¹¹ Muhamad Abdul Halim, *Teori Ekonomika Edisi 1* (Jakarta: Jelajah Nusa, 2012) h. 47

merupakan bagian dari pendapatannya yang dibelanjakan. Sementara bagian pendapatan yang tidak dibelanjakan disebut dengan tabungan. Apabila pengeluaran-pengeluaran konsumsi semua orang dalam suatu negara dijumlahkan, maka hasilnya adalah pengeluaran konsumsi masyarakat negara yang bersangkutan.

Berdasarkan penjelasan di atas, dapat ditarik kesimpulan mengenai pengertian konsumsi. Konsumsi merupakan pengeluaran oleh rumah tangga atas barang dan jasa pada periode waktu tertentu. Sedangkan bagian dari pendapatan yang tidak dikonsumsi disebut dengan tabungan.

2. Fungsi Konsumsi

Fungsi konsumsi menunjukkan hubungan antara tingkat pengeluaran konsumsi dengan tingkat pendapatan. Sedangkan fungsi tabungan menunjukkan hubungan antara tingkat tabungan dengan tingkat pendapatan. Fungsi konsumsi dan tabungan dapat dinyatakan dalam persamaan:¹²

a. Fungsi konsumsi

$$C = a + b Y$$

b. Fungsi tabungan

$$S = -a + (1-b)Y$$

Dimana a adalah konsumsi rumah tangga ketika pendapatannya nol, b adalah kecenderungan mengkonsumsi marginal, C adalah tingkat konsumsi, dan Y adalah tingkat pendapatan. Fungsi konsumsi dan tabungan dapat pula menunjukkan hubungan di antara konsumsi atau tabungan dengan pendapatan disposabel Y_d .

Keynes membuat tiga dugaan tentang fungsi konsumsi. *Pertama*, Keynes menduga bahwa kecenderungan mengkonsumsi marginal (*marginal propensity to*

¹² Paul A. Samuelson dan Nordhaus, *Ilmu Makroekonomi* (Jakarta: PT Media Global Edukasi, 2004) h. 129-131.

consume) yaitu jumlah yang dikonsumsi dari setiap tambahan pendapatan adalah antara nol dan satu. Ia menyatakan bahwa manusia sudah pasti, secara alamiah dan berdasarkan rata-rata, untuk meningkatkan konsumsi ketika pendapatan mereka naik, tetapi tidak sebanyak kenaikan pendapatan mereka. Artinya, ketika orang-orang menerima tambahan pendapatan, mereka biasanya mengkonsumsi sebagian dan menabung sebagian. Dari asumsi Keynes tersebut menjelaskan pada saat pendapatan seseorang semakin tinggi maka semakin tinggi pula konsumsi dan tabungannya. *Kedua*, Keynes menyatakan bahwa rasio konsumsi terhadap pendapatan, yang disebut kecenderungan mengkonsumsi rata-rata (*average propensity to consume*), turun ketika pendapatan naik. Ia percaya bahwa tabungan adalah kemewahan, sehingga ia menduga orang kaya menabung dalam proporsi yang lebih tinggi dari pendapatan mereka ketimbang si miskin. *Ketiga*, Keynes berpendapat bahwa pendapatan merupakan determinan konsumsi yang penting dan tingkat bunga tidak memiliki peranan penting. Fungsi konsumsi Keynes sering ditulis sebagai:¹³

$$C = C + cY, C > 0, 0 < c < 1$$

Keterangan:

C = konsumsi

Y = pendapatan disposebel

C = konstanta

c = kecenderungan mengkonsumsi marginal.

¹³ N. Gregory Mankiw, *Makroekonomi, Edisi 6* (Jakarta: Erlangga, 2007) h. 447-448.

3. Faktor-Faktor yang Mempengaruhi Konsumsi

Godam dalam Indriani, menyebutkan bahwa terdapat tiga penyebab perubahan tingkat pengeluaran konsumsi, diantaranya:¹⁴

a. Penyebab Faktor Ekonomi

1) Pendapatan

Semakin tinggi pendapatan individu/masyarakat, maka semakin tinggi pula pengeluaran konsumsinya.

2) Tingkat Harga

Apabila harga kebutuhan hidup meningkat, maka konsumen harus mengeluarkan tambahan uang, atau mengurangi kuantitas barang/jasa yang dikonsumsi.

3) Ketersediaan Barang dan Jasa

Semakin banyak barang/jasa yang tersedia, maka pengeluaran konsumsi individu/masyarakat akan cenderung lebih besar.

4) Tingkat Bunga

Bunga bank yang tinggi cenderung akan mengurangi tingkat konsumsi individu/masyarakat, dikarenakan mereka lebih tertarik menabung dibandingkan membelanjakan uangnya.

5) Perkiraan Masa Depan

Orang yang was-was dengan nasibnya di masa yang akan datang akan cenderung menekan tingkat konsumsinya.

¹⁴ Lia Indriani, *Pengaruh Pendapatan, Gaya Hidup, dan Jenis Kelamin Terhadap Tingkat Konsumsi Mahasiswa Fakultas Ekonomi Universitas Negeri Yogyakarta*, h. 23

b. Faktor Demografi

1) Komposisi Penduduk

Dalam suatu wilayah, jika jumlah orang yang usia kerja produktif banyak maka konsumsinya tinggi. Apabila yang tinggal di kota banyak, maka konsumsi suatu daerah akan tinggi pula. Apabila pendidikan sumber daya manusia di wilayah itu tinggi, maka biasanya pengeluaran wilayah tersebut menjadi tinggi.

2) Jumlah Penduduk

Daerah yang memiliki jumlah penduduk banyak maka tingkat konsumsi masyarakat juga tinggi, begitupun sebaliknya.

3) Letak Demografi

Masyarakat di pedesaan dalam hal konsumsi akan lebih rendah dibandingkan dengan masyarakat di perkotaan. Masyarakat di pedesaan hanya mengeluarkan sebagian pendapatan untuk konsumsi makanan saja, untuk konsumsi non makanan masih rendah. Sedangkan masyarakat di perkotaan antara konsumsi makanan dan non makanan dapat dikatakan hampir sama.

c. Penyebab Lain

1) Kebiasaan Adat Sosial Budaya

Daerah yang memegang teguh adat istiadat untuk hidup sederhana cenderung memiliki tingkat konsumsi yang kecil dibandingkan dengan daerah yang memiliki kebiasaan gemar pesta adat.

2) Gaya Hidup

Semakin tinggi gaya hidup seseorang, akan semakin tinggi pula tingkat konsumsinya.

B. Perilaku Konsumen

Menurut *American Marketing Association*, perilaku konsumen merupakan interaksi dinamis antara afeksi dan kognisi, perilaku dan lingkungannya, dimana manusia melakukan kegiatan pertukaran dalam hidup mereka. Terdapat tiga ide penting dari definisi diatas, yaitu:¹⁵

1. Perilaku konsumen adalah dinamis, dimana perilaku seseorang, grup, maupun masyarakat luas selalu berubah dan bergerak sepanjang waktu.
2. hal tersebut melibatkan interaksi antara afeksi dan kognisi, perilaku dan kejadian sekitar; dan
3. hal tersebut melibatkan permintaan.

Berikut beberapa model atau pendekatan yang sering digunakan untuk menjelaskan tentang perilaku konsumen yaitu:

1. Teori Kardinal

Teori Kardinal menyatakan bahwa kegunaan dapat dihitung secara nominal. Keputusan untuk mengonsumsi suatu barang berdasarkan perbandingan antara manfaat yang diperoleh dengan biaya yang harus dikeluarkan. Nilai kegunaan yang diperoleh dari konsumsi disebut utilitas total (TU), sedangkan tambahan kegunaan dari penambahan satu unit barang yang dikonsumsi disebut utilitas marjinal (MU).¹⁶

Konsumen yang rasional akan berusaha untuk memaksimalkan kepuasannya pada tingkat pendapatan yang dimilikinya. Asumsi dalam pendekatan ini adalah:

- a. Konsumen rasional. Konsumen bertujuan memaksimalkan kepuasannya dengan batasan-batasan pendapatannya.

¹⁵ Nugroho J. Setiadi, *Perilaku Konsumen: Edisi Revisi*, h. 2-3

¹⁶ Prathama Raharja dan Mandala Manurung, *Pengantar Ilmu Ekonomi (Mikroekonomi dan Makroekonomi) Edisi Ketiga*, h. 75.

- b. *Diminishing marginal utility*, artinya tambahan utilitas yang diperoleh konsumen makin menurun dengan bertambahnya konsumsi dari komoditas tersebut.
- c. Pendapatan konsumen tetap.
- d. *Constant marginal utility of money*, artinya uang mempunyai nilai subjektif yang tetap.
- e. *Total utility* adalah *additive* dan *independent*. *Additive* artinya daya guna dari sekumpulan barang adalah fungsi dari kuantitas masing-masing barang yang dikonsumsi. Sedangkan *independent* mengandung pengertian bahwa daya guna tidak dipengaruhi oleh tindakan mengkonsumsi barang, dan sebaliknya.

2. Teori Ordinal.

Menurut Teori Ordinal, kegunaan tidak dapat dihitung, namun hanya dapat dibandingkan. Sebagaimana kita membandingkan kecantikan atau kepandaian seseorang.¹⁷ Pendekatan yang dipakai dalam teori ordinal adalah *Indifference Curve*, yakni kurva yang menunjukkan kombinasi 2 (dua) macam barang konsumsi yang memberikan tingkat kepuasan yang sama. Asumsi dari pendekatan ini adalah:

- a. Konsumen rasional.
- b. Konsumen mempunyai pola preferensi terhadap barang yang disusun berdasarkan urutan besar kecilnya daya guna.
- c. Konsumen mempunyai sejumlah uang tertentu.
- d. Konsumen selalu berusaha mencapai kepuasan maksimum.
- e. Konsumen konsisten, artinya bila A lebih dipilih daripada B, dan A lebih

¹⁷ Prathama Raharja dan Mandala Manurung, *Pengantar Ilmu Ekonomi (Mikroekonomi dan Makroekonomi) Edisi Ketiga*, h. 78.

disukai daripada B, dan tidak berlaku sebaliknya B dipilih daripada A.

- f. Berlaku hukum transitif, artinya bila A lebih disukai daripada B, dan B lebih disukai daripada C, maka A lebih disukai daripada C.

Dasar pemikiran dari pendekatan ini adalah semakin banyak barang-barang yang dikonsumsi semakin memberikan kepuasan terhadap konsumen.

3. Pendekatan Nyata (*Revealed Preference*).

Teori *revealed preference* pada prinsipnya menunjukkan bahwa dalil-dalil pokok dalam teori konsumen bisa diterangkan atas dasar “pilihan yang diungkapkan” (*revealed preference*) konsumen dalam memilih berbagai macam barang yang dihadapinya dengan syarat konsumen konsisten dalam preferensinya akan barang satu dibandingkan barang lain. Sebenarnya yang menimbulkan kepuasan bukanlah konsumsi barang dalam artian sehari-hari, tetapi ada unsur-unsur yang bersifat fundamental dari barang itu sendiri, contoh: sepiring nasi didalamnya mengandung unsur sekian gram karbohidrat dan protein, pakaian mengandung unsur kehangatan dan kebanggaan (*prestise*), dalam satu buah strawberi mengandung vitamin C dan zat antioxidant, unsur-unsur (karakteristik) itulah yang dapat memuaskan konsumen bukan sepiring nasi, sebuah pakaian, dan satu buah strawberi. Asumsi-asumsi yang menjadi dasar berlakunya teori ini antara lain adalah:

- a. Rasionalitas, yaitu konsumen adalah rasional. Juga mengandung pengertian bahwa jumlah barang banyak lebih disukai daripada barang yang sedikit.
- b. Konsisten, artinya seperti biasanya apabila konsumen telah menentukan A lebih disukai daripada B maka dia tidak sekali-kali akan mengatakan bahwa B lebih disukai daripada A.
- c. Asas transitif, artinya bila konsumen menyatakan A lebih disukai daripada B, dan B lebih disukai daripada C, maka ia akan menyatakan juga bahwa A

lebih disukai daripada C.

- d. *Revealed preference axioma*, artinya konsumen akan menyisihkan sejumlah uang tertentu untuk pengeluarannya. Jumlah ini merupakan anggaran yang dapat dipergunakannya. Kombinasi barang X dan Y yang sesungguhnya dibeli dipasar merupakan preferensi atas kombinasi daripada kombinasi X dan Y. kombinasi yang dibeli ini akan memberikan daya guna yang tertinggi apabila konsumen dapat mengkombinasikan barang yang akan dikonsumsi dengan benar.

4. Pendekatan atribut.

Pendekatan ini mempunyai pandangan bahwa konsumen dalam membeli produk tidak hanya karena utilitas dari produk tersebut, tetapi karena karakteristik atau atribut-atribut yang disediakan oleh produk tersebut. Ada beberapa keunggulan pendekatan atribut antara lain:

- a. Kita akan terlepas dari diskusi mengenai bagaimana mengukur daya guna suatu barang, yang merupakan asumsi dasar dari pendekatan sebelumnya.
- b. Pendekatan ini mengandung suatu barang diminta konsumen bukan jumlahnya, melainkan atribut yang melekat pada barang tersebut, sehingga lebih dapat menjelaskan tentang pilihan konsumen terhadap produk.
- c. Dapat digunakan untuk banyak barang, sehingga bersifat praktis dan lebih mendekati kenyataan, serta operasionalisasinya lebih mudah.

C. Pendapatan

Pendapatan merupakan hasil yang berupa uang atau hasil material lain yang dicapai dari penggunaan kekayaan atau jasa-jasa manusia bebas.¹⁸ Pendapatan adalah uang atau barang-barang riil atau jasa yang diterima dalam jangka waktu tertentu.

¹⁸ Winardi, *Kamus Ekonomi Inggris-Indonesia*, (Bandung: Mandar Maju, 2011), h. 255

Pendapatan yang diterima masing-masing orang dari berbagai kegiatan, pendapatan tersebut merupakan nilai produksi barang atau jasa yang diciptakan dalam suatu perekonomian dalam masa waktu tertentu.

Istilah pendapatan dapat dibagi menjadi 2, yaitu pendapatan pribadi, dan pendapatan disposibel.

1. Pendapatan pribadi

Pendapatan pribadi adalah semua jenis pendapatan, termasuk pendapatan yang diperoleh tanpa memberikan sesuatu kegiatan apapun yang diterima oleh penduduk suatu Negara.¹⁹

2. Pendapatan disposibel

Pendapatan disposibel adalah hasil dari pengurangan pendapatan pribadi dengan pajak yang harus dibayar oleh para penerima pendapatan.

Menurut Sadono,²⁰ pendapatan disposibel adalah pendapatan yang digunakan oleh para penerimanya, yaitu semua rumah tangga yang ada dalam perekonomian, untuk membeli barang-barang dan jasa-jasa yang mereka ingini.

Menurut Boediono, pendapatan seseorang dipengaruhi oleh beberapa faktor, antara lain:²¹

1. Jumlah faktor-faktor produksi yang dimiliki yang bersumber pada hasil-hasil tabungan tahun ini dan warisan atau pemberian
2. Harga per unit masing-masing faktor produksi, harga ini ditentukan oleh penawaran dan permintaan di pasar faktor produksi.
3. Hasil kegiatan anggota keluarga sebagai pekerja sampingan.

¹⁹ Sadono Sukirno, *Makroekonomi (Teori Pengantar), Edisi 3* (Jakarta: PT Raja Grafindo Persada, 2013) h. 47

²⁰ Sadono Sukirno, *Makroekonomi (Teori Pengantar), Edisi 3, h. 49*

²¹ Boediono, *Pengantar Ekonomi*, (Jakarta: Erlangga, 2002) h. 150

D. *Gaya Hidup*

Secara luas, gaya hidup didefinisikan sebagai cara hidup yang diidentifikasi oleh bagaimana seorang menghabiskan waktu mereka, apa yang dianggap penting dalam lingkungannya, dan apa yang mereka pikirkan tentang diri mereka juga sekitarnya

Gaya hidup mencakup sekumpulan kebiasaan pandangan dan pola-pola respon terhadap hidup, serta perlengkapan untuk hidup. Cara berpakaian, cara kerja, pola konsumsi bagaimana individu mengisi kesehariannya merupakan unsur-unsur yang membentuk gaya hidup.²²

Mowen dan minor dalam Indriani, mengungkapkan bahwa gaya hidup merupakan:²³

1. Aktivitas, yaitu meminta kepada konsumen untuk mengidentifikasi apa yang mereka lakukan, apa yang mereka beli, dan bagaimana mereka menghabiskan waktu mereka.
2. *Interest* (minat), yaitu memfokuskan pada preferensi dan prioritas konsumen
3. Opini, yaitu menyelidiki pandangan dan perasaan mengenai topik-topik, peristiwa dunia, lokal, moral ekonomi, dan sosial.

Gaya hidup akan berkembang pada masing-masing dimensi (aktivitas, interes, opini/*AIO*), seperti yang telah didefinisikan oleh Plumer dan Asel dalma Nugroho yang tersaji pada tabel 2.1.²⁴

²² Bagong Suyanto *Sosiologi Ekonomi* (Jakarta: PT Kharisma Putra Utama, 2013), h. 138.

²³ Lia Indriani, *Pengaruh Pendapatan, Gaya Hidup, dan Jenis Kelamin Terhadap Tingkat Konsumsi Mahasiswa Fakultas Ekonomi Universitas Negeri Yogyakarta*, h. 31

²⁴ Nugroho J. Setiadi, *Perilaku Konsumen: Edisi Revisi*, h. 82

Tabel 2.1 Inventarisasi Gaya Hidup

Aktivitas	<i>Interest</i>	Opini
Bekerja	Keluarga	Diri mereka sendiri
Hobi	Rumah	Masalah-masalah sosial
Peristiwa sosial	Pekerjaan	Politik
Liburan	Komunikasi	Bisnis
Hiburan	Rekreasi	Ekonomi
Anggota klub	Pakaian	Pendidikan
Komunitas	Makanan	Produk
Belanja	Media	Masa depan
Olahraga	Prestasi	budaya

Sumber : Setiadi, 2003

E. Tempat Tinggal

Menurut Sofwan dalam Ariani, tempat tinggal atau domisili adalah tempat di mana seseorang dianggap hadir mengenai hal melakukan hak-haknya dan memenuhi kewajibannya juga meskipun kenyataannya dia tidak di situ.²⁵

Jenis-jenis Domisili atau tempat tinggal:

1. Tempat tinggal sesungguhnya


Tempat tinggal sesungguhnya adalah tempat yang berhubungan dengan hak-hak melakukan wewenang seumumnya. Tempat tinggal sesungguhnya dibedakan antara: 1) tempat tinggal sukarela/bebas yang tidak terikat/tergantung hubungannya dengan orang lain, 2) tempat tinggal yang wajib/tidak bebas yaitu yang ditentukan oleh hubungan yang ada antara seseorang dengan orang lain. Misalnya: tempat tinggal suami istri, tempat tinggal anak yang belum dewasa di rumah orang tuanya, orang di bawah pengampuan di tempat curatornya.

²⁵ Desti Ariani, *Orientasi Domisili Masyarakat di Desa Terpencil (Studi Deskriptif di Desa Negeri Gugung Kecamatan Sibolangit Kabupaten Deli Serdang)*, Skripsi, (Medan: Fakultas Ilmu Sosial dan Ilmu Politik Universitas Sumatera Utara, 2012) h. 20-21

2. Tempat tinggal yang dipilih

Tempat tinggal yang dipilih, adalah tempat tinggal yang berhubungan dengan hal-hal melakukan perbuatan hukum tertentu saja. Tempat tinggal yang dipilih ini untuk memudahkan pihak lain atau untuk kepentingan pihak yang memilih tempat tinggal tersebut.

F. Kerangka Pikir



Gambar 2.1 Kerangka Pikir

Gambar 2.1 dapat menjelaskan bahwa uang saku, tempat tinggal, serta gaya hidup berpengaruh terhadap pola konsumsi mahasiswa .dimana perubahan yang terjadi diantara uang saku, tempat tinggal dan gaya hidup akan berpengaruh terhadap pola konsumsi mahasiswa Fakultas Ekonomi dan Bisnis Islam Universitas Islam Negeri Alauddin Makassar.

BAB III

METODOLOGI PENELITIAN

A. *Jenis dan Lokasi Penelitian*

1. Jenis Penelitian

Jenis penelitian yang digunakan adalah deskriptif dengan menggunakan pendekatan kuantitatif. Tujuan dari metode deskriptif kuantitatif ini yaitu membuat suatu uraian yang sistematis mengenai fakta-fakta dan sifat-sifat dari objek yang diteliti kemudian menggabungkan hubungan antar variabel yang terlibat di dalamnya. Penelitian ini juga menekankan analisisnya pada data-data numerik (angka) yang diolah dengan menggunakan metode statistika.

2. Lokasi Penelitian

Lokasi penelitian ini bertempat di Fakultas Ekonomi dan Bisnis Islam Universitas Islam Negeri Alauddin Makassar.

B. *Jenis dan Sumber Data*

1. Jenis Data

Jenis data yang digunakan dalam penelitian ini adalah data primer dan sekunder. Data primer merupakan data yang dikumpulkan secara langsung oleh peneliti untuk menjawab masalah atau tujuan penelitian.²⁰ Data sekunder adalah data yang diperoleh peneliti secara tidak langsung dengan menggunakan media perantara (diperoleh dan dicatat oleh pihak lain).

²⁰ Asep Hermawan, *Penelitian Bisnis Paradigma Kuantitatif*, (Jakarta: PT. Grasindo, 2005), h. 168

2. Sumber Data

a. Data Primer

Data primer adalah data yang diperoleh secara langsung dari sumber utama. Data primer biasanya diperoleh melalui metode survey, observasi atau dengan eksperimen. Adapun data primer yang digunakan dalam penelitian ini diperoleh dengan melakukan observasi, langsung kepada responden dengan menggunakan daftar pertanyaan yang memuat variabel-variabel terkait.

b. Data sekunder

Data sekunder merupakan data yang diperoleh secara tidak langsung untuk memperoleh informasi dari objek yang diteliti. Data sekunder yang digunakan dalam penelitian ini yaitu data jumlah mahasiswa yang diperoleh dari akademik Fakultas Ekonomi dan Bisnis Islam Universitas Islam Negeri Alauddin Makassar, literatur yang dapat mendukung penelitian ini serta referensi atau sumber data terkait.

C. *Populasi dan Sampel*

1. Populasi

Populasi yaitu keseluruhan dari objek atau subjek yang berada pada suatu wilayah dan memenuhi syarat-syarat tertentu berkaitan dengan masalah penelitian.²¹ Populasi yang diambil oleh peneliti adalah Mahasiswa Fakultas Ekonomi dan Bisnis Islam Universitas Islam Negeri Alauddin Makassar angkatan 2014-2016 yang berjumlah 1.714, seperti yang dilampirkan pada tabel 3.1 berikut.

²¹ Nanang Martono, *Metode Penelitian Kuantitatif* (Edisi Revisi 2), (Jakarta: PT RajaGrafindo Persada 2016), h. 76.

Tabel 3.1 Jumlah Mahasiswa Fakultas Ekonomi dan Bisnis Islam Universitas Islam Negeri Alauddin Makassar 2014-2015

No	Jurusan	Tahun Angkatan 2013-2016			Jumlah
		2014	2015	2016	
1.	Ilmu Ekonomi	114	140	123	377
2.	Ekonomi Islam	107	147	122	376
3.	Manajemen	140	151	145	436
4.	Akuntansi	140	150	149	439
5.	Perbankan Syariah	*	*	86	86
	Jumlah	501	588	625	1.714

Sumber: Akademik Fakultas Ekonomi dan Bisnis Islam Universitas Islam Negeri Alauddin Makassar

*: belum ada data

2. Sampel

Sampel dapat didefinisikan sebagai anggota populasi yang dipilih dengan menggunakan prosedur tertentu.²² Teknik pengambilan sampel yang digunakan dalam penelitian ini yaitu *Proportionate Stratified Random Sampling*. Sugiyono²³ menyatakan bahwa *Proportionate Stratified Random Sampling* digunakan bila populasi mempunyai anggota/unsur yang tidak homogen dan berstrata secara proporsional.

Menurut Gaya dalam Mahmud, berpendapat bahwa ukuran minimum sampel yang dapat diterima berdasarkan metode penelitian yang digunakan, yaitu:²⁴

- a. Metode deskriptif, sampel yang digunakan minimal 10% dari total populasi;
- b. Metode korelasional, sampel yang digunakan minimum 30 subjek;

²² Nanang Martono, *Metode Penelitian Kuantitatif*, Edisi Revisi 2, h. 76.

²³ Sugiyono, *Metode Penelitian Kuantitatif, Kualitatif, dan Kombinasi (Mixed Methods)*. Bandung: Alfabeta, 2013) h. 130

²⁴ Mahmud, *Metode Penelitian Pendidikan* (Bandung: Pustaka Setia, 2011), h. 159

- c. Metode *Expost Facto* sampel yang digunakan minimal 15 subjek perkelompok;
- d. Metode *Experimental* sampel yang digunakan minimal 15 subjek perkelompok.

Maka sampel yang diperlukan dalam penelitian ini adalah sebesar 172 responden. Perhitungan jumlah sampel untuk tiap program studi mengacu pada buku Sugiyono²⁵ rumus yang digunakan sebagai berikut:

$$P = \frac{nD}{nT} \times S$$

Keterangan:

- P = Proporsi sampel tiap program studi
- nD = Jumlah mahasiswa tiap program studi
- nT = Total populasi
- S = Jumlah sampel yang diambil

Tabel 3.2 Jumlah sampel pada masing-masing angkatan

No	Jurusan	Tahun Angkatan 2013-2016			Jumlah
		2014	2015	2016	
1.	Ilmu Ekonomi	11	14	12	37
2.	Ekonomi Islam	11	15	12	38
3.	Manajemen	14	15	15	44
4.	Akuntansi	14	15	15	44
5.	Perbankan Syariah	0	0	9	9
	Jumlah	50	59	63	172

Sumber: Hasil Perhitungan

*: belum ada data

²⁵ Sugiyono, *Metode Penelitian Kuantitatif, Kualitatif, dan Kombinasi (Mixed Methods)*, h.

D. Metode Pengumpulan Data

Untuk memperoleh data dan informasi sebagai bahan acuan dalam penelitian ini, maka metode pengumpulan data yang digunakan adalah wawancara. Secara sederhana, wawancara merupakan metode pengumpulan data dengan cara peneliti mengajukan pertanyaan secara lisan kepada seseorang (informan atau responden). Selama melakukan wawancara, peneliti dapat menggunakan pedoman yang berupa pedoman wawancara atau menggunakan kuisioner (dalam penelitian survei).²⁶

Kuisioner merupakan suatu pengumpulan data dengan memberikan atau menyebarkan daftar pertanyaan/pernyataan kepada responden dengan harapan memberikan respons atas daftar pertanyaan tersebut.²⁷ Adapun angket yang digunakan yaitu angket tertutup. Angket tertutup adalah angket yang dirancang sedemikian rupa untuk merekam data tentang keadaan yang dialami oleh responden sendiri, kemudian semua alternatif jawaban yang harus dijawab responden telah tertera dalam angket tersebut.²⁸ Hal ini dapat dilakukan dengan menggunakan Skala Likert. Skala Likert digunakan untuk mengukur sikap, pendapat, dan persepsi seseorang atau sekelompok orang tentang fenomena sosial. Dengan Skala Likert, maka variabel yang akan diukur dijabarkan menjadi indikator variabel. Kemudian indikator tersebut dijadikan sebagai titik tolak untuk menyusun item-item instrumen yang dapat berupa pernyataan atau pertanyaan.²⁹

²⁶ Nanang Martono, *Metode Penelitian Kuantitatif “Analisis Isi dan Analisis Data Sekunder”* h. 85.

²⁷ Husein Umar, *Metode Penelitian Untuk Skripsi dan Tesis Bisnis, Edisi Kedua*, (Jakarta: Rajawali Pers, 2014) h. 49.

²⁸ H. M. Burhan Bungin, *Metodologi Penelitian Kuantitatif “Komunikasi, Ekonomi, dan Kebijakan Publik Serta Ilmu-ilmu Sosial Lainnya”*, (Jakarta: Kencana Prenadamedia Group, 2005), h. 133.

²⁹ Sugiyono, *Metode Penelitian Kombinasi (Mixed Methods)*, h. 136.

Data diolah dengan menggunakan Skala Likert dengan jawaban atas pertanyaan yaitu skala nilai 1-5. Nilai yang dimaksud adalah skor atas jawaban responden.³⁰ Jawaban setiap item instrumen yang menggunakan Skala Likert mempunyai gradasi dari sangat positif sampai sangat negatif, dimana nilai yang digunakan peneliti adalah sebagai berikut:

1. (SS) = Sangat Sering skor jawaban 5
2. (S) = Sering skor jawaban 4
3. (KK) = Kadang-Kadang skor jawaban 3
4. (J) = Jarang skor jawaban 2
5. (TP) = Tidak Pernah skor jawaban 1

E. Instrumen Penelitian

Adapun tabel instrumen penelitian yaitu:

Tabel 3.7 Instrumen Penelitian

Variabel	Indikator
Pendapatan ³¹	1. Pendapatan yang berasal dari orang tua/saudara
Gaya Hidup ³²	1. Aktivitas
	2. Minat
	3. Opini
Pola Konsumsi ³³	1. Makanan
	2. Non makanan

Menurut Arikunto, instrumen penelitian merupakan alat yang digunakan oleh peneliti dalam mengumpulkan data agar penelitian lebih mudah dan hasilnya mudah

³⁰ Rosady Ruslan, *Metode Penelitian: Public Relation dan Komunikasi* (Jakarta: Rajawali Pers, 2003), h. 198.

³¹ Sadono Sukirno, *Pengantar Teori Makroekonomi, Edisi 3* (Jakarta: PT Raja Grafindo Persada, 2013), h. 49.

³² Sutisna, *Perilaku Konsumen dan Komunikasi Pemasaran*, (Bandung: PT Remaja Rosdakarya 2002), h. 145

³³ Badan Pusat Statistik, *Pengeluaran dan Konsumsi Rumah Tangga*, diakses melalui: <http://www.bps.go.id>

diolah. Penelitian ini menggunakan instrumen berupa kuesioner (angket) yang memuat pertanyaan atau pernyataan tertulis yang diajukan kepada mahasiswa. Yang menjadi pertimbangan dalam penyusunan adalah kemudahan responden dalam mengisi kuesioner.³⁴

F. Validasi dan Reliabilitas

1. Uji Validitas

Uji validitas berguna untuk mengetahui apakah ada pertanyaan-pertanyaan pada kuisisioner yang harus dibuang/diganti karena dianggap tidak relevan. Pengujiannya dilakukan secara statistik, yang dapat dilakukan secara manual atau dukungan komputer, misalnya melalui bantuan paket komputer SPSS.³⁵ Instrumen yang valid berarti “instrumen tersebut dapat digunakan untuk mengukur apa yang seharusnya diukur”.³⁶ Dengan kata lain, uji validitas digunakan untuk mengukur valid dan tidak validnya suatu kuisisioner. Kuisisioner dikatakan valid jika kuisisioner mampu mengungkapkan sesuatu yang akan diukur oleh kuisisioner tersebut.³⁷

Pengujian ini menggunakan tingkat signifikansi 10%. Adapun kriteria penilaian uji validitas adalah:

- a. Apabila r hitung $>$ r tabel (pada taraf signifikansi 10%), maka dapat dikatakan item kuisisioner tersebut valid.

³⁴ Suharsimi Arikunto, *Prosedur Penelitian, Suatu Pendekatan Praktik*, (Jakarta: PT Rineka Cipta, 2013), h. 203

³⁵ Husein Umar, *Metode Penelitian Untuk Skripsi dan Tesis Bisnis*, h. 166.

³⁶ Imam Ghazali, *Aplikasi Analisis Multivariate dengan Program SPSS* (Semarang: Badan Penerbit Universitas Diponegoro, 2011), h. 52

³⁷ Danang Sunyoto, *Praktik Riset Perilaku Konsumen “Teori, Kuisisioner, Alat dan Analisis Data”*, (Cet 1; Yogyakarta: CAPS, 2014), h.125.

- b. Apabila r hitung $<$ r tabel (pada taraf signifikansi 10%), maka dapat dikatakan item kuisioner tersebut tidak valid.

$$r \text{ hitung} = \frac{n(\sum XY) - (\sum X)(\sum Y)}{\sqrt{[(n(\sum X^2) - (\sum X)^2)][(n(\sum Y^2) - (\sum Y)^2)]}}$$

Keterangan:

n = Jumlah responden

x = Skor Variabel (jawaban responden)

y = Skor total dari variabel (jawaban responden)

2. Uji Reliabilitas

Uji reliabilitas berguna untuk menetapkan apakah instrumen yang dalam hal ini kuisioner dapat digunakan lebih dari satu kali, paling tidak oleh responden yang sama. Misal, seseorang yang telah mengisi kuisioner diminta mengisi lagi karena kuisioner yang pertama hilang. Isian kuisioner pertama dan kedua haruslah sama atau dianggap sama.³⁸

Uji reliabilitas adalah alat untuk mengukur suatu kuisioner yang merupakan indikator dari variabel atau konstruk. Butir kuisioner dikatakan reliabel atau andal apabila jawaban seseorang terhadap kuisioner adalah konsisten. Dalam penelitian ini untuk menentukan kuisioner reliabel atau tidak reliabel menggunakan *alpha cronbach*. Kuisioner reliabel jika *alpha cronbach* $>$ 0,60 dan tidak reliabel jika sama dengan atau dibawah 0,60.³⁹

³⁸ Husein Umar, *Metode Penelitian Untuk Skripsi dan Tesis Bisnis*, h. 168.

³⁹ Danang Sunyoto, *Praktik Riset Perilaku Konsumen Teori, Kuisioner, Alat dan Analisis Data*, h.115.

G. Teknik Pengolahan dan Analisis Data

1. Uji Analisis Regresi Berganda

Model analisis yang digunakan dalam penelitian ini adalah dengan menggunakan Model Regresi berganda (*Multiple Regression*) dimana model ini akan memperlihatkan hubungan antar variabel bebas (*independent variable*) dengan variabel terikat (*dependent variabel*). Alat bantu yang digunakan untuk melakukan regresi adalah dengan menggunakan SPSS 21.

Sebelum melangkah ke perhitungan regresi antar semua variabel yang dimaksudkan dalam penelitian ini, maka harus terlebih dahulu dibuat model persamaan yang menghubungkan variabel terikat dengan variabel bebas. Persamaan yang dimaksud adalah:

$$Y = \alpha + \beta_1 X_1 + \beta_2 X_2 + \beta_3 D_1 + \mu_i$$

Keterangan:

Y = Jumlah Konsumsi Mahasiswa

X1 = Uang saku

X2 = Gaya hidup

D1 = Tempat tinggal merupakan variabel dummy dari

0: Tidak Kos

1: Kos

$\beta_1, \beta_2, \beta_3$ = Parameter

Berdasarkan persamaan tersebut maka untuk memperoleh elastisitasnya, persamaan tersebut diubah menjadi persamaan Linear dengan menggunakan Logaritma Natural (Ln) sehingga persamaannya menjadi:

$$\ln Y = \alpha + \beta_1 \ln X_1 + \beta_2 \ln X_2 + \beta_3 D_1 + \mu_i$$

2. Uji Asumsi Klasik

Uji asumsi klasik adalah persyaratan statistik yang harus dipenuhi pada analisis regresi berganda yang berbasis *Ordinary Leas Square* (OLS). Uji asumsi klasik terbagi menjadi empat, yaitu:

a. Uji Normalitas Data

Uji normalitas data bertujuan untuk menguji apakah dalam model regresi, variabel terikat dan variabel bebas keduanya mempunyai distribusi normal atau tidak. Model regresi yang baik adalah memiliki distribusi data normal atau mendekati normal. Salah satu metode untuk mengetahui normalitas adalah menggunakan metode analisis grafik, baik dengan melihat grafik secara histogram ataupun dengan melihat secara *Normal Probability Plot*. Normalitas data dapat dilihat dari penyebaran data (titik) pada sumbu diagonal pada grafik normal P-Plot atau dengan melihat histogram dari residualnya.

b. Uji Multikolinearitas

Uji ini bertujuan untuk menguji apakah dalam model regresi ditemukan adanya korelasi antara variabel independen. Model yang baik seharusnya tidak terjadi korelasi yang tinggi diantara variabel bebas. Toleransi mengukur variabilitas variabel bebas yang terpilih yang tidak dapat dijelaskan oleh variabel bebas lainnya. Jadi nilai toleransi rendah sama dengan nilai VIF tinggi (karena $VIF = 1/Tolerance$) dan menunjukkan adanya kolinearitas yang tinggi. Nilai cotuff yang umum dipakai adalah tolerance 0,10 atau sama dengan VIF diatas 10.

c. Uji heteroskedastisitas

Uji ini bertujuan untuk menguji apakah pada model regresi terjadi ketidaksamaan varians dari residual satu pengamatan ke pengamatan lain. Model regresi yang baik adalah homokedastisitas atau tidak terjadi heteroskedastisitas.

Untuk mendeteksi ada tidaknya heteroskedastisitas dalam penelitian ini dilakukan dengan analisis grafik.

3. Uji Hipotesis

a. Uji Statistik t

Uji ini digunakan untuk mengetahui apakah masing-masing variabel independen secara parsial mempunyai pengaruh secara signifikan terhadap variabel dependen. Dengan kata lain, untuk mengetahui apakah masing-masing variabel independen dapat menjelaskan perubahan yang terjadi pada variabel dependen secara nyata. Dimana jika $t_{hitung} > t_{tabel}$ H_0 diterima (signifikan) dan jika $t_{hitung} < t_{tabel}$ H_0 diterima (tidak signifikan).

b. Uji Statistik F

Uji ini digunakan untuk mengetahui pengaruh variabel independen secara signifikan terhadap variabel dependen, dimana tingkat signifikansi yang digunakan yaitu 5%.

c. Uji koefisien determinasi (R^2)

Uji ini dilakukan untuk mengetahui besarnya proporsi sumbangan pengaruh dari variabel bebas terhadap variabel terikat. Semakin besar R^2 maka semakin kuat pengaruh dari variabel bebas terhadap variabel terikat, begitu pun sebaliknya.

BAB IV

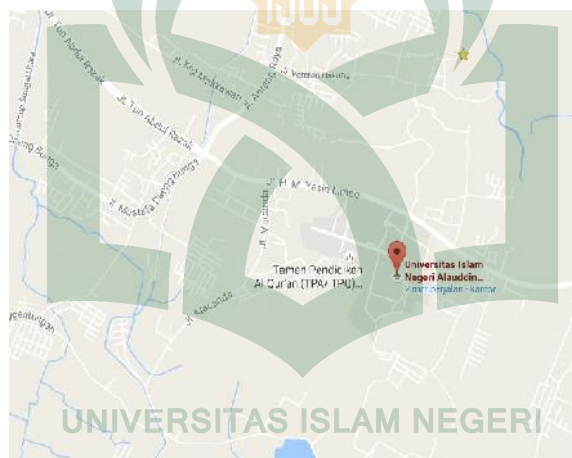
HASIL DAN PEMBAHASAN

A. *Gambaran Umum*

1. Lokasi Penelitian

Lokasi penelitian ini bertempat di Fakultas Ekonomi dan Bisnis Islam kampus II UIN Alauddin Makassar jalan H.M. Yasin Limpo No. 36 Samata Gowa Sulawesi Selatan. Adapun letak lokasi secara rinci dapat dilihat pada gambar 4.1 berikut ini:

Gambar 4.1 Peta Lokasi Penelitian



Sumber: Google Maps

Pada tahun 2013 dengan hadirnya empat program studi yang berlatar belakang ekonomi seperti: 1) Ekonomi Islam, 2) Manajemen, 3) Akuntansi, 4) Ilmu Ekonomi, sehingga ke empat jurusan ini memisahkan diri dari struktur organisasi Fakultas Syariah dan Hukum dan membentuk Fakultas Ekonomi dan Bisnis Islam.

Fakultas Ekonomi dan Bisnis Islam Universitas Islam Negeri Alauddin Makassar hingga saat ini telah memiliki 5 jurusan, yakni: 1) Ekonomi Islam, 2) Ilmu Ekonomi, 3) Akuntansi, 4) Manajemen dan 5) Perbankan Syariah yang baru

diresmikan ditahun 2015, dengan total keseluruhan mahasiswa yang tercatat dari angkatan 2010-2017 sebanyak 2.870 mahasiswa aktif.²³ Fakultas Ekonomi dan Bisnis Islam dipimpin oleh seorang Dekan yang dibantu oleh 3 orang Wakil Dekan yaitu Wakil Dekan bidang Akademik, Wakil Dekan Bidang Administrasi dan Umum serta Wakil Dekan Bidang Kemahasiswaan.

Fakultas Ekonomi Dan Bisnis Islam kampus II UIN Alauddin Makassar mempunyai visi dan misi:

Visi

Unggul, Berperadaban dan Berdaya Saing Tinggi Menghadapi Tantangan Global 2025.

Misi

Fakultas Ekonomi dan Bisnis Islam kampus II UIN Alauddin Makassar yaitu:

- a. Menyelenggarakan Pendidikan dan Pengajaran pada Program Studi Ekonomi Islam, Manajemen, Akuntansi dan Ilmu Ekonomi yang Berbasis Islam;
- b. Menyelenggarakan Penelitian dan Pengabdian Masyarakat Program Studi Ekonomi Islam, Manajemen, Akuntansi dan Ilmu Ekonomi yang Berwawasan Keislaman Sebagai Upaya Pengembangan Program Pendidikan;
- c. Menyelenggarakan Praktikum Kompetensi Keilmuan dalam Bidang Ekonomi Islam, Manajemen, Akuntansi dan Ilmu Ekonomi yang Terintegrasi dengan Nilai-nilai Keislaman;
- d. Menyelenggarakan Pembinaan Akhlak Mahasiswi Melalui *Capacity*

²³ Akademik Fakultas Ekonomi dan Bisnis Islam Universitas Islam Negeri Alauddin Makassar

Building Training (CBT) dalam Rangka Membangun Keunggulan Akhlak dan Beradaban Menghadapi Persaingan Global;

- e. Mengembangkan Enterpreneur Islam yang Mampu Membuka Usaha dan Lapangan Kerja Baru Serta Membina dan Mengembangkan Kewirausahaan dalam Menumbuhkan Ekonomi Umat, Memiliki Daya Saing Menghadapi Persaingan Pasar Kerja.

2. Deskripsi Variabel

Variabel bebas dan juga variabel terikat dalam penelitian ini akan dikelompokkan ke dalam beberapa kategori yaitu sangat rendah, rendah, tinggi, dan sangat tinggi. Pengkategorian didasarkan pada nilai mean dan standar deviasi pada masing-masing variabel, cara pengkategorian tersebut adalah sebagai berikut²⁴:

$M - 1,5 SD > X$ = Sangat Rendah

$M > X \geq M - 1,5 SD$ = Rendah

$M + 1,5 SD > X \geq M$ = Tinggi

$X \geq M + 1,5 SD$ = Sangat Tinggi

Variabel yang akan dikategorikan berdasarkan kriteria nilai di atas meliputi variabel uang saku (X1), gaya hidup (X2), dan tingkat konsumsi (Y). Sedangkan untuk variabel tempat tinggal (D1) tidak lagi dilakukan pengkategorian karena pada dasarnya variabel tempat tinggal sudah berupa kategori yaitu kos dan tidak kos. Ringkasan data variabel yang akan dikategorikan disajikan pada tabel 4.1.

²⁴ Djemari Mardapi, *Teknik Penyusunan Instrumen Tes dan Nontes*. (Yogyakarta: Mitra Cendikia, 2008), h.123

Tabel 4.1 Ringkasan Data Variabel

Nama Variabel	Mean	Standar Deviasi
Uang Saku	769127,91	437225,23
Gaya hidup	48,75	424854,88
Pola konsumsi	758447,67	9,31

Sumber: Data Primer diolah, 2017

Tabel 4.1 menunjukkan bahwa nilai mean untuk variabel uang saku sebesar 769127,91, gaya hidup sebesar 48,75, dan pola konsumsi sebesar 758447,67. Sedangkan nilai standar deviasi untuk variabel uang saku sebesar 437225,23, gaya hidup sebesar 9,31, dan pola konsumsi sebesar 424854,88. Hasil pengkategorian dan juga deskripsi variabel penelitian secara lebih rinci adalah sebagai berikut:

a. Uang Saku

Uang Saku Mahasiswa sebagian besar berasal dari orang tua akan mempengaruhi alokasi untuk setiap kebutuhan mahasiswa tersebut. Alokasi pola pengeluaran mahasiswa setidaknya ditentukan oleh prioritas menurut tingkat pemenuhan kebutuhan baik kebutuhan makanan maupun non makanan.

Data variabel uang saku diperoleh melalui kuesioner (angket) yang terdiri dari 4 butir pertanyaan dan jumlah responden sebanyak 172 orang. Berdasarkan data variabel uang saku yang diolah menggunakan SPSS 21 diperoleh nilai mean sebesar 769127,91, median sebesar 700000, mode sebesar 500000, dan standar deviasi sebesar 437225,23, nilai minimum sebesar 100000, dan nilai maksimum sebesar 2500000. Dari hasil perhitungan tersebut, kemudian dilakukan pengkategorian untuk variabel pendapatan. Hasil pengkategorian akan disajikan pada tabel 4.2.

Tabel 4.2 menunjukkan bahwa dari 172 responden, 2 orang (1,16%) mempunyai pendapatan dengan kategori sangat rendah, kategori rendah sebanyak 97 orang (56,40%), kategori tinggi sebanyak 54 orang (31,40%), dan kategori sangat

tinggi sebanyak 19 orang (11,05%). Dapat disimpulkan bahwa sebagian besar responden memiliki uang saku rendah, yaitu sebanyak 97 orang (56,40%).

Tabel 4.2 Kategorisasi Variabel Uang Saku

Kategori	Rentang Nilai	Banyaknya Responden	Presentase (%)
Sangat Rendah	100000-113290,06	2	1.16
Rendah	113290,07-769127,90	97	56.40
Tinggi	769127,91-1424965,75	54	31.40
Sangat Tinggi	1424965,75-2500000	19	11.05
Total		172	100

Sumber: Data Primer diolah, 2017

b. Gaya Hidup

Data variabel gaya hidup diperoleh melalui kuesioner (angket) yang terdiri dari 16 butir pernyataan dan jumlah responden sebanyak 172 orang. Berdasarkan data variabel gaya hidup yang diolah menggunakan SPSS 21 diperoleh nilai mean sebesar 48,75, median sebesar 49, mode sebesar 48, dan standar deviasi sebesar 9,31, nilai minimum sebesar 26 dan nilai maksimum sebesar 75. Dari hasil perhitungan tersebut, kemudian dilakukan pengkategorian untuk variabel gaya hidup. Hasil pengkategorian akan disajikan pada tabel 4.3.

Tabel 4.3 Kategorisasi Variabel Gaya Hidup

Kategori	Rentang Nilai	Banyaknya Responden	Presentase (%)
Sangat Rendah	26-34.78	11	6.40
Rendah	34.79-48.74	65	37.79
Tinggi	48.75-62.71	89	51.74
Sangat Tinggi	62,71-75	7	4.07
Total		172	100

Sumber: Data Primer diolah, 2017

Tabel 4.3 menunjukkan bahwa dari 172 responden, 11 orang (6,40%) mempunyai gaya hidup dengan kategori sangat rendah, kategori rendah sebanyak 65

orang (37,79%), kategori tinggi sebanyak 89 orang (51,74%), dan kategori sangat tinggi sebanyak 7 orang (4,07%). Dapat disimpulkan bahwa sebagian besar responden mempunyai gaya hidup dengan kategori tinggi yaitu sebanyak 89 orang (51,74%).

c. Tempat tinggal

Tempat tinggal yang dimaksud adalah jenis tempat tinggal yang selama ini digunakan oleh mahasiswa untuk melakukan aktivitas seperti tidur, mandi, makan, minum dan lain sebagainya. Jenis tempat tinggal yakni rumah atau tempat yang mereka tinggali apakah tergolong kos atau rumah sendiri (tinggal bersama orang tua).

Tabel 4.4 Kategorisasi Variabel Tempat Tinggal

Tempat Tinggal	Frekuensi	Persentase (%)
Kos	92	53,49
Rumah	80	46.51
Total	172	100

Sumber : Data Primer Setelah Diolah, 2011

Tabel 4.4 menunjukkan bahwa dari 172 responden, sebanyak 92 responden (56,73%) mahasiswa tinggal di kos, sedangkan sisanya tidak kos yaitu sebanyak 45 responden (43,27%).

d. Pola Konsumsi

Pola konsumsi merupakan salah satu indikator untuk menentukan tingkat kesejahteraan mahasiswa, dimana jika pola konsumsi non makanan lebih besar dibandingkan dengan pola konsumsi makanan maka mahasiswa tersebut tergolong sejahtera, begitupun sebaliknya. Dikarenakan adanya kendala keterbatasan pendapatan serta keinginan untuk mengkonsumsi barang dan jasa sebanyak-sebanyaknya agar diperoleh kepuasan yang maksimal, maka mahasiswa akan berusaha untuk mengalokasikan pendapatannya sesuai dengan daya guna dari barang

dan jasa yang diinginkan.

Data variabel Pola Konsumsi diperoleh melalui kuesioner (angket) yang terdiri dari 5 butir pertanyaan dan jumlah responden sebanyak 172 orang. Berdasarkan data variabel pola konsumsi yang diolah menggunakan SPSS 21 diperoleh nilai mean sebesar 758447,67, median sebesar 700000, mode sebesar 500000, dan standar deviasi sebesar 424854,88, nilai minimum sebesar 650000, dan nilai maksimum sebesar 2650000. Dari hasil perhitungan tersebut, kemudian dilakukan pengkategorian untuk variabel pendapatan. Hasil pengkategorian akan disajikan pada tabel di bawah ini:

Tabel 4.5 Kategorisasi Variabel Pola Konsumsi

Kategori	Rentang Nilai	Banyaknya Responden	Presentase (%)
Sangat Rendah	65000-121165,33	2	1.16
Rendah	121165,34-758447,66	101	58.72
Tinggi	758447,67-1395730,99	55	31.98
Sangat Tinggi	1395730-2650000	14	8.14
Total		172	100

Sumber: Data Primer diolah, 2017

Tabel di atas menunjukkan bahwa dari 172 responden, 2 orang (1,16%) mempunyai pendapatan dengan kategori sangat rendah, kategori rendah sebanyak 101 orang (58,72%), kategori tinggi sebanyak 55 orang (31,98%), dan kategori sangat tinggi sebanyak 14 orang (8,14%). Dapat disimpulkan bahwa sebagian besar responden memiliki pola konsumsi rendah, yaitu sebanyak 101 orang (56,40%).

B. Pengolahan Hasil Data

1. Uji Analisis Regresi Berganda

Analisis regresi linear berganda digunakan mengetahui hubungan antar variabel bebas (*independent variable*) dengan variabel terikat (*dependent variabel*).

Persamaan regresi dapat dilihat dari tabel 4.6 sebagai berikut:

Tabel 4.6 Hasil Analisis Regresi

Coefficients^a

Model	Unstandardized Coefficients		Standardized Coefficients	t	Sig.
	B	Std. Error	Beta		
(Constant)	2.250	.603		3.731	.000
1 Uang Saku	.659	.054	.659	12.182	.000
Gaya Hidup	.574	.149	.204	3.860	.000
Tempat tinggal	.176	.051	.157	3.483	.001

a. Dependent Variable: Pola Konsumsi

Sumber: Output SPSS 21 (data primer diolah, 2017)

Berdasarkan Tabel 4.6 diketahui bahwa nilai persamaan koefisien dari persamaan regresi adalah sebagai berikut:

$$\text{LnY} = 2,250 + 0,659 + 0,574 + 0,176 + \mu$$

Dari persamaan regresi linear berganda di atas, dapat dilihat sebagai berikut:

- Persamaan regresi linear berganda memiliki nilai konstanta sebesar 2,250 yang menunjukkan bahwa jika variabel uang saku, gaya hidup, dan tempat tinggal dalam asumsinya tidak mengalami perubahan/konstan maka nilai konsistensi Pola konsumsi sebesar 2,250.
- Koefisien regresi $\beta_1 = 0,659$ maka di asumsikan bahwa jika variabel uang saku naik sebesar 1% maka akan terjadi peningkatan pada pola konsumsi sebesar 65,9%
- Koefisien regresi $\beta_2 = 0,574$ maka di asumsikan bahwa jika variabel gaya hidup naik sebesar 1% maka akan terjadi peningkatan pada pola konsumsi sebesar 57,4%

- d. Koefisien regresi $\beta_3 = 0,176$ maka di asumsikan bahwa jika variabel tempat tinggal naik sebesar 1% maka akan terjadi peningkatan pada pola konsumsi sebesar 17,6%

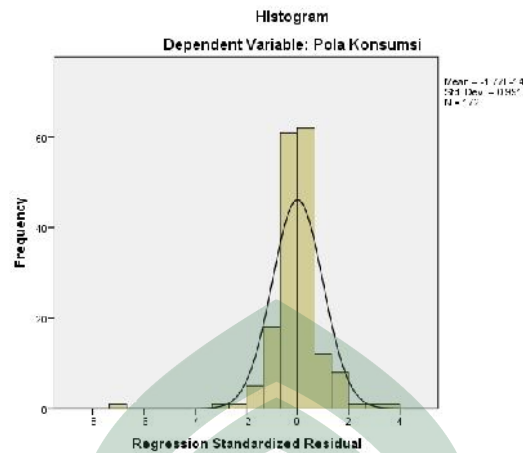
2. Uji Asumsi Klasik

a. Uji Normalitas Data

Uji normalitas bertujuan untuk menguji apakah dalam model regresi variabel terikat dan variabel bebas keduanya mempunyai distribusi normal atau tidak. Model regresi yang baik adalah memiliki distribusi data normal atau mendekati normal. Salah satu metode untuk mengetahui normalitas adalah dengan menggunakan metode analisis grafik, baik dengan melihat grafik secara histogram ataupun dengan melihat secara *Normal Probability Plot*.

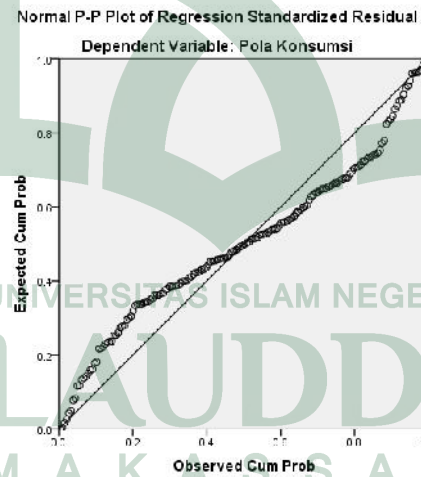
Uji normalitas yang pertama dengan melihat grafik secara histogram dan grafik normal *P-Plot* sebagaimana dilihat pada gambar 4.2 dan 4.3. Gambar 4.2 dan 4.3. terlihat bahwa pola distribusi mendekati normal, karena data mengikuti arah garis grafik histogramnya. Dari gambar 4.3 normal *Propability Plot* di atas menunjukkan bahwa data menyebar disekitar garis diagonal dan mengikuti arah garis diagonal dan menunjukkan pola distribusi normal, sehingga dapat disimpoukan bahwa asumsi normalitas telah terpenuhi.

Gambar 4.2 Grafik Histogram



Sumber: Output SPSS 21 (data primer diolah, 2017)

Gambar 4.3 Grafik Histogram



Sumber: Output SPSS 21 (data primer diolah, 2017)

b. Uji Multikolinearitas

Uji ini bertujuan untuk menguji apakah dalam model regresi ditemukan adanya korelasi antara variabel independent. Model yang baik seharusnya tidak terjadi korelasi antara yang tinggi diantara variabel bebas. *Tolerance* mengukur variabilitas variabel bebas yang terpilih yang tidak dapat dijelaskan oleh variabel

bebas lainnya. Jadi nilai toleransi rendah sama dengan nilai VIF tinggi (karena $VIF = 1/Tolerance$) dan menunjukkan adanya kolinearitas yang tinggi. Nilai cutoff yang umum dipakai adalah *tolerance* 0,10 atau sama dengan nilai VIF diatas 10.

Berdasarkan aturan *variance inflation factor* (VIF) dan *tolerance*, maka apabila VIF melebihi angka 10 atau *tolerance* kurang dari 0,10 maka dinyatakan terjadi gejala multikolinieritas. Sebaliknya apabila nilai VIF kurang dari 10 atau *tolerance* lebih dari 0,10 maka dinyatakan tidak terjadi gejala multikolinieritas. Sebaliknya apabila nilai VIF kurang dari 10 atau *tolerance* lebih dari 0,10 maka dinyatakan tidak terjadi gejala multikolinieritas.

Tabel 4.7 Uji Multikolinieritas Coefficients^a

Model	Collinearity Statistics	
	Tolerance	VIF
(Constant)		
1		
Uang Saku	.659	1.606
Gaya Hidup	.574	1.527
Tempat Tinggal	.176	1.109

Sumber: Output SPSS 21 (data primer diolah,2017)

Berdasarkan tabel 4.7, maka dapat diketahui nilai VIF untuk masing-masing variabel penelitian sebagai berikut:

- 1) Nilai VIF untuk variabel uang saku sebesar $1.606 < 10$ dan nilai toleransi sebesar $0,659 > 0,10$ sehingga variabel uang saku dinyatakan tidak terjadi gejala multikolinieritas.
- 2) Nilai VIF untuk variabel gaya hidup sebesar $1.527 < 10$ dan nilai toleransi sebesar $0,574 > 0,10$ sehingga variabel gaya hidup dinyatakan tidak terjadi gejala multikolinieritas.
- 3) Nilai VIF untuk variabel tempat tinggal sebesar $1.109 < 10$ dan nilai toleransi sebesar $0,176 > 0,10$ sehingga variabel tempat tinggal

dinyatakan tidak terjadi gejala multikolinieritas.

c. Uji Autokorelasi

Uji autokorelasi digunakan untuk mengetahui ada tidaknya penyimpangan asumsi klasik autokorelasi, yaitu korelasi antara residual satu pengamatan dengan pengamatan lain pada model regresi. Pengujian ini menggunakan *Durbin Watson*. Dan hasil uji autokorelasi untuk penelitian ini dapat dilihat pada tabel 4.8.

Tabel 4.8 Uji Autokorelasi

Model Summary^b

Model	R	R Square	Adjusted R Square	Std. Error of the Estimate	Durbin-Watson
1	.833 ^a	.694	.688	.31389	1.966

a. Predictors: (Constant), Tempat tinggal, Gaya Hidup, Uang Saku

b. Dependent Variable: Pola Konsumsi

Sumber: Output SPSS 21 (data primer diolah, 2017)

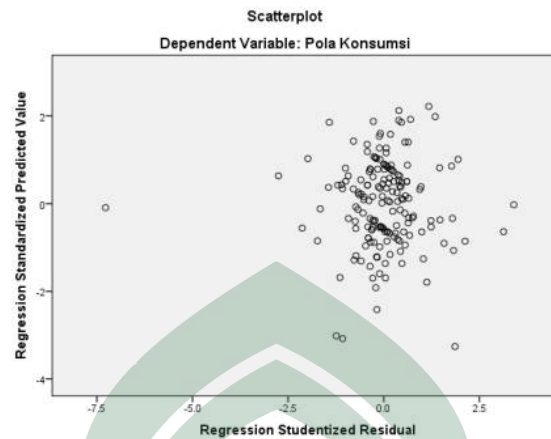
Berdasarkan tabel 4.8, klasifikasi nilai *Durbin Watson* untuk penelitian ini adalah sebesar 1.966. Dengan nilai ini maka nilai *Durbin Watson* lebih besar dari nilai DU. Sehingga dapat disimpulkan bahwa penelitian ini bebas dari masalah autokorelasi

d. Uji Heterokedastisitas

Uji ini bertujuan untuk menguji apakah pada model regresi terjadi ketidaksamaan *variance* dari residual satu pengamatan kepengamatan lain. Model regresi yang baik adalah homokedastisitas atau tidak terjadi heterokedastisitas.

Pada gambar 4.4 Grafik *Scatterplot* tersebut, terlihat titik-titik pada grafik *scatterplot* menyebar secara acak dan tidak membentuk suatu pola tertentu yang jelas dan tersebar. Hal ini berarti tidak terjadi heteroskedastisitas pada model regresi, sehingga model regresi layak digunakan.

Gambar 4.4: Uji Heteroskedastisitas NPI



Sumber: Output SPSS 21 (data primer diolah,2017)

3. Uji Hipotesis

Uji hipotesis merupakan jawaban sementara dari rumusan masalah dalam penelitian, di mana rumusan masalah dalam penelitian yang ada di bab 1 telah dinyatakan dalam bentuk kalimat pertanyaan. Dalam penelitian ini menggunakan hipotesis *asosiatif* untuk melihat hubungan variabel uang saku, gaya hidup, dan tempat tinggal terhadap pola konsumsi mahasiswa fakultas ekonomi dan bisnis islam universitas islam negeri alauddin makassar. Uji hipotesis terbagi atas:

a. Uji Simultan (Uji F)

Uji F digunakan untuk mengetahui pengaruh variabel independen secara signifikan terhadap variabel dependen dengan melihat pengaruh terhadap variabel dependen, dengan kata lain perubahan yang terjadi pada variabel dependen tidak dapat dijelaskan oleh perubahan variabel independen, dimana tingkat signifikan yang digunakan yaitu 5%.

Dari hasil regresi yang ditunjukkan pada tabel 4.9, pengaruh variabel uang saku (X_1), gaya hidup (X_2), dan tempat tinggal (D1), terhadap pola konsumsi (Y), maka diperoleh nilai signifikan $0,00 < 0,05$. Hal ini menunjukkan bahwa variabel

penjelas secara simultan berpengaruh signifikan terhadap variabel yang dijelaskan.

Tabel 4.8 Hasil Uji Simultan (Uji f)

ANOVA^a

Model		Sum of Squares	Df	Mean Square	F	Sig.
1	Regression	37.521	3	12.507	126.941	.000 ^b
	Residual	16.552	168	.099		
	Total	54.073	171			

a. Dependent Variable: Pola Konsumsi

b. Predictors: (Constant), Tempat tinggal, Gaya Hidup, Uang Saku

Sumber: Output SPSS 21 (data primer diolah, 2017)

b. Uji Parsial (Uji T)

Uji T digunakan untuk mengetahui apakah masing-masing variabel independen secara sendiri-sendiri mempunyai pengaruh secara signifikan terhadap variabel dependen. Dengan kata lain, untuk mengetahui apakah masing-masing variabel independen dapat menjelaskan perubahan yang terjadi pada variabel dependen secara nyata.

Dimana jika $t_{stat} > t_{tabel}$ maka H_1 diterima (signifikan) dan jika $t_{stat} < t_{tabel}$ maka H_0 diterima (tidak signifikan). Uji t digunakan untuk membuat keputusan apakah hipotesis terbukti atau tidak, dimana tingkat signifikan yang digunakan yaitu 5%.

Pada tabel 4.6 menunjukkan hasil uji parsial terhadap masing-masing variabel bebas yaitu uang saku, gaya hidup, dan tempat tinggal secara parsial terhadap variabel terikat yaitu pola konsumsi mahasiswa Fakultas Ekonomi dan Bisnis Islam Universitas Islam Negeri Alauddin Makassar dengan α : 5% dan $df = (n - k = 104 - 4 = 100)$, maka diperoleh nilai t_{tabel} sebesar 1,65397. Penjelasan uji t dijelaskan sebagai berikut:

1) Uji t variabel uang saku (X1)

Berdasarkan hasil pengamatan data diatas diketahui bahwa $t_{stat.} (12,182) > t_{tabel} (1,65397)$ dengan demikian variabel uang saku signifikan mempengaruhi pola konsumsi mahasiswa Fakultas Ekonomi dan Bisnis Islam Universitas Islam Negeri Alauddin Makassar pada $\alpha : 5\%$.

2) Uji t variabel gaya hidup (X2)

Berdasarkan hasil pengamatan data diatas diketahui bahwa $t_{stat.} (3,860) > t_{tabel} (1,65397)$ dengan demikian variabel gaya hidup signifikan mempengaruhi pola konsumsi mahasiswa Fakultas Ekonomi dan Bisnis Islam Universitas Islam Negeri Alauddin Makassar pada $\alpha: 5\%$.

3) Uji t variabel tempat tinggal (D1)

Berdasarkan hasil pengamatan data diatas diketahui bahwa $t_{stat.} (3,483) > t_{tabel} (1,65397)$ dengan demikian variabel tempat tinggal signifikan mempengaruhi pola konsumsi mahasiswa Fakultas Ekonomi dan Bisnis Islam Universitas Islam Negeri Alauddin Makassar pada $\alpha: 5\%$.

c. Koefisien Determinasi (R^2)

Uji koefisien determinasi digunakan untuk mengetahui seberapa besar persentase variabel independen mampu menjelaskan variabel dependen. Nilai koefisien determinasi untuk tiga variabel bebas ditentukan dengan *R square*, dengan hasil koefisien determinasi pada tabel 4.10.

Uji koefisien determinasi pada tabel 4.10 menunjukkan pengaruh variabel uang saku, gaya hidup dan tempat tinggal terhadap pola konsumsi mahasiswa dengan nilai R^2 sebesar 0.694. Dimana nilai tersebut menjelaskan bahwa variasi variabel uang saku, gaya hidup dan tempat tinggal mampu menjelaskan variabel pola konsumsi mahasiswa sebesar 69,4% sedangkan sisanya yang sebesar 30,6%

dijelaskan oleh variabel lainnya.

Tabel 4.10 Koefisien Determinasi (R^2)

Model Summary^b

Model	R	R Square	Adjusted R Square	Std. Error of the Estimate	Durbin-Watson
1	.833 ^a	.694	.688	.31389	1.966

a. Predictors: (Constant), Tempat tinggal, Gaya Hidup, Uang Saku

b. Dependent Variable: Pola Konsumsi

Sumber: Output SPSS 21 (data primer diolah, 2017)

C. Pembahasan Hasil Penelitian

1. Pengaruh Uang Saku (X1) terhadap Pola Konsumsi Mahasiswa Fakultas Ekonomi dan Bisnis Islam Universitas Islam Negeri Alauddin Makassar

Hasil uji statistik memperlihatkan bahwa variabel uang saku (X1) berpengaruh positif terhadap pola konsumsi mahasiswa Fakultas Ekonomi dan Bisnis Islam Universitas Islam Negeri Alauddin Makassar dengan koefisien regresi sebesar 0,659 dengan nilai t_{stat} sebesar 12,182 dengan tingkat probabilitas sebesar 0,000 dimana nilainya $< 0,05$ sehingga dapat dikatakan signifikan pada $\alpha = 5\%$. Sehingga dapat dikatakan bahwa jika uang saku naik 1% maka pola konsumsi mahasiswa akan meningkat sebesar 65,9% dengan asumsi ceteris paribus. Oleh karena variabel uang saku terbukti berpengaruh positif dan signifikan terhadap pola konsumsi mahasiswa Fakultas Ekonomi dan Bisnis Islam Universitas Islam Negeri Alauddin Makassar, maka hipotesis diterima.

Dari hasil observasi ditemukan bahwa semakin tinggi pendapatan dari uang saku yang diterima oleh seorang mahasiswa baik konsumsi makanan maupun konsumsi non makanan juga meningkat. Hal ini sejalan dengan penelitian yang dilakukan oleh Karoma²⁵, yang menyimpulkan bahwa uang saku berpengaruh positif

²⁵ Agustina Resi Karoma, *Analisis Faktor-Faktor yang Mempengaruhi Konsumsi Mahasiswa Indekos di Kota Makassar*, h. 49

dan signifikan terhadap konsumsi mahasiswa indekos. Penelitian ini juga menunjukkan bukti yang sesuai dengan fungsi konsumsi Keynesian, bahwa terdapat hubungan positif antara pendapatan dan konsumsi.

2. Pengaruh Gaya Hidup (X2) terhadap Pola Konsumsi Mahasiswa Fakultas Ekonomi dan Bisnis Islam Universitas Islam Negeri Alauddin Makassar

Hasil uji statistik memperlihatkan variabel gaya hidup (X2) berpengaruh positif terhadap pola konsumsi mahasiswa Fakultas Ekonomi dan Bisnis Islam Universitas Islam Negeri Alauddin Makassar dengan koefisien regresi sebesar 0,574 dengan nilai t_{stat} sebesar 3,860 dengan tingkat probabilitas sebesar 0,00 dimana nilainya $< 0,05$ sehingga dapat dikatakan signifikan pada $\alpha = 5\%$. Sehingga dapat dikatakan bahwa jika gaya hidup naik 1% maka pola konsumsi mahasiswa akan meningkat sebesar 57,4%. Oleh karena variabel gaya hidup terbukti berpengaruh positif dan signifikan terhadap pola konsumsi mahasiswa Fakultas Ekonomi dan Bisnis Islam Universitas Islam Negeri Alauddin Makassar, maka hipotesis diterima.

Dari hasil observasi ditemukan bahwa semakin tinggi gaya hidup mahasiswa mempengaruhi pola konsumsi mahasiswa Fakultas Ekonomi dan Bisnis Islam Universitas Islam Negeri Alauddin Makassar. Sejalan dengan yang diungkapkan Damsar dalam Indriani, bahwa konsumsi dipandang bukan sebagai sekedar pemenuhan kebutuhan yang bersifat fisik dan biologis manusia, tetapi berkaitan dengan aspek-aspek sosial budaya. Konsumsi berhubungan dengan masalah selera, identitas, atau gaya hidup.²⁶

²⁶ Lia Indriani, *Pengaruh Pendapatan, Gaya Hidup, dan Jenis Kelamin Terhadap Tingkat Konsumsi Mahasiswa Fakultas Ekonomi Universitas Negeri Yogyakarta*, h. 87

Hal ini sejalan dengan penelitian yang dilakukan oleh Indriani, yang menyimpulkan bahwa gaya hidup berpengaruh positif dan signifikan terhadap tingkat konsumsi mahasiswa.²⁷

3. Pengaruh Tempat Tinggal (D1) terhadap Pola Konsumsi Mahasiswa Fakultas Ekonomi dan Bisnis Islam Universitas Islam Negeri Alauddin Makassar

Hasil uji statistik memperlihatkan variabel Tempat tinggal (D1) berpengaruh positif dan signifikan terhadap pola konsumsi mahasiswa dan terdapat perbedaan yang positif dan signifikan antara mahasiswa yang tinggal di kos dan mahasiswa yang tidak kos terhadap pola konsumsi mahasiswa Fakultas Ekonomi dan Bisnis Islam Universitas Islam Negeri Alauddin Makassar, dengan koefisien regresi sebesar 0,176 dan nilai t_{stat} sebesar 3,483 dengan tingkat probabilitas sebesar 0,001 dimana nilainya $< 0,05$ sehingga dapat dikatakan signifikan pada $\alpha = 5\%$.

Pada umumnya mahasiswa yang tinggal di kos pola konsumsi terhadap makanan lebih besar dibandingkan yang tinggal di rumah, karena mahasiswa di kos tidak disediakan makanan oleh orang tua seperti halnya mahasiswa yang tidak kos. Hal ini sejalan dengan penelitian yang dilakukan oleh Perkasa, yang memperoleh hasil terdapat pengaruh positif dan signifikan antara tempat tinggal dengan konsumsi makanan mahasiswa Universitas Hasanuddin.²⁸

²⁷ Lia Indriani, *Pengaruh Pendapatan, Gaya Hidup, dan Jenis Kelamin Terhadap Tingkat Konsumsi Mahasiswa Fakultas Ekonomi Universitas Negeri Yogyakarta*, h. 93

²⁸ Andi Agung Perkasa, judul *Faktor-Faktor Yang Mempengaruhi Pola Konsumsi Mahasiswa Universitas Hasanuddin*, h.-

BAB V

PENUTUP

A. Kesimpulan

Berdasarkan hasil analisis data dan pembahasan yang telah dikemukakan, maka diperoleh kesimpulan sebagai berikut:

1. Uang Saku berpengaruh positif dan signifikan terhadap pola konsumsi mahasiswa Fakultas Ekonomi dan Bisnis Islam Universitas Islam Negeri Alauddin Makassar
2. Gaya Hidup berpengaruh positif dan signifikan terhadap pola konsumsi mahasiswa Fakultas Ekonomi dan Bisnis Islam Universitas Islam Negeri Alauddin Makassar
3. Tempat tinggal berpengaruh positif dan signifikan terhadap pola konsumsi mahasiswa dan terdapat perbedaan yang positif dan signifikan antara mahasiswa yang tinggal di kos dan mahasiswa yang tidak kos terhadap pola konsumsi mahasiswa Fakultas Ekonomi dan Bisnis Islam Universitas Islam Negeri Alauddin Makassar.

B. Saran

Berdasarkan hasil penelitian dan kesimpulan maka disarankan sebagai berikut:

1. Mahasiswa sebaiknya membiasakan diri untuk menyisihkan uang saku yang diterimanya agar dapat ditabung, dengan demikian setiap saat membutuhkan biaya tambahan mereka dapat menggunakan uang tabungan yang dimilikinya tanpa harus meminta pada orangtua atau pihak yang lain, agar dapat mengalokasikan konsumsi non makanannya untuk membantu orang tua membiayai perkuliahannya.

2. Mahasiswa tidak seharusnya mengonsumsi barang ataupun jasa hanya karena mengikuti gaya hidupnya yang cenderung konsumtif.
3. Disarankan kepada mahasiswa yang merupakan perantau untuk mencari tempat tinggal yang lebih dekat dari kampus untuk menghemat biaya transportasi.



DAFTAR PUSTAKA

- Akademik Fakultas Ekonomi dan Bisnis Islam Universitas Islam Negeri Alauddin Makassar
- Arikunto, Suharsimi. *Prosedur Penelitian, Suatu Pendekatan Praktik*. Jakarta: PT Rineka Cipta, 2013.
- Ariani, Desti. “Orientasi Domisili Masyarakat di Desa Terpencil (Studi Deskriptif di Desa Negeri Gugung Kecamatan Sibolangit Kabupaten Deli Serdang)”. *Skripsi*. Medan: Fakultas Ilmu Sosial dan Ilmu Politik Universitas Sumatera Utara, 2012.
- Badan Pusat Statistik, *Pengeluaran dan Konsumsi Rumah Tangga*, diakses melalui: <http://www.bps.go.id>
- Boediono. *Pengantar Ekonomi*. Jakarta: Erlangga, 2002
- Bungin, H. M. Burhan. *Metodologi Penelitian Kuantitatif “Komunikasi, Ekonomi, dan Kebijakan Publik Serta Ilmu-ilmu Sosial Lainnya”*, Jakarta: Kencana Prenadamedia Group, 2005.
- Damsar dan Indrayani. *Pengantar Sosiologi Ekonomi*. Jakarta: Prenada media, 2009.
- Ependi. “Pengaruh Pendapatan, Gaya Hidup, Jenis Kelamin Terhadap Tingkat Konsumsi Mahasiswa Fakultas Ekonomi Universitas Negeri Yogyakarta”. *Skripsi*. Bandung: Fakultas Pendidikan Ekonomi dan Bisnis Universitas Pendidikan Indonesia, 2013.
- Ghozali, Imam. *Aplikasi Analisis Multivariate dengan Program SPSS*. Semarang: Badan Penerbit Universitas Diponegoro, 2011.
- Halim, Muhamad Abdul. *Teori Ekonomika Edisi I*. Jakarta: Jelajah Nusa, 2012.
- Hermawan, Asep. *Penelitian Bisnis Paradigma Kuantitatif*. Jakarta: PT. Grasindo, 2005.
- Indriani, Lia. “Pengaruh Pendapatan, Gaya Hidup, Jenis Kelamin Terhadap Tingkat Konsumsi Mahasiswa Fakultas Ekonomi Universitas Negeri Yogyakarta”. *Skripsi*. Yogyakarta: Fakultas Ekonomi Universitas Negeri Yogyakarta, 2015.

- Julian. “Pola Konsumsi Mahasiswa Indekos Di Universitas Lampung. (Studi Kasus: Mahasiswa S1 Reguler FEB UNILA)”. *Skripsi*. Lampung: Fakultas Ekonomi dan Bisnis Universitas Lampung, 2016.
- Karoma, Agustina Resi. “Analisis Faktor-Faktor Yang Mempengaruhi Konsumsi Mahasiswa Indekos di Kota Makassar”. *Skripsi*. Makassar: Fakultas Ekonomi dan Bisnis Universitas Hasanuddin, 2013.
- Kementrian Agama RI. *Alquran dan Terjemahannya Edisi Tajwid Makarim*. Solo: PT. Tiga Serangkai, 2016.
- Mahmud. *Metode Penelitian Pendidikan*. Bandung: Pustaka Setia, 2011.
- Mankiw, N. Gregory. *Makroekonomi, Edisi 6*. Jakarta: Erlangga, 2007
- Mankiw, N. Gregory. *Pengantar Ekonomi Makro*. Jakarta: Salemba Empat, 2012.
- Mardapi, Djemari. *Teknik Penyusunan Instrumen Tes dan Nontes*. Yogyakarta: Mitra Cendikia, 2008.
- Martono, Nanang. *Metode Penelitian Kuantitatif (Edisi Revisi 2)*. Jakarta: PT RajaGrafindo Persada 2016.
- Perkasa, Andi Agung. “Faktor-Faktor Yang Mempengaruhi Pola Konsumsi Mahasiswa Universitas Hasanuddin”. *Skripsi*. Makassar: Fakultas Ekonomi Universitas Hasanuddin, 2012.
- Rabbani, Muhammad Nakib. “Pola Konsumsi Mahasiswa Perguruan Tinggi Negeri yang Bekerja di Makassar 2013”. *Skripsi*. Makassar: Fakultas Ekonomi dan Bisnis Universitas Hasanuddin, 2014.
- Raharja, Pratama dan Manurung, Mandala. *Pengantar Ilmu Ekonomi (Mikroekonomi dan Makroekonomi) Edisi Ketiga*. Jakarta: Lembaga Penerbit Fakultas Ekonomi Universitas Indonesia, 2008.
- Rosyidi, Suherman. *Pengantar Teori Ekonomi*. Jakarta: PT Rajagrafindo Persada, 2011.
- Ruslan, Rosady. *Metode Penelitian: Public Relation dan Komunikasi* Jakarta: Rajawali Pers, 2003
- Samuelson, Paul A dan Nordaus, William D. *Makroekonomi*. Jakarta: Erlangga, 2000.

- Samuelson, Paul A. dan Nordhaus, William D. *Ilmu Makroekonomi*. Jakarta: PT Media Global Edukasi, 2004.
- Setiadi, Nugroho J. *Perilaku Konsumen Edisi revisi*. Jakarta: Prenada Media, 2003.
- Sugiyono. *Metode Penelitian Kuantitatif, Kualitatif, dan Kombinasi (Mixed Methods)*. Bandung: Alfabeta, 2013
- Sukirno, Sadono. *Pengantar Teori Makroekonomi*. Jakarta: Raja Grafindo Persada, 2000.
- Sukirno, Sadono. *Makroekonomi (Teori Pengantar), Edisi 3*. Jakarta: PT Raja Grafindo Persada, 2013.
- Sumarwan, Ujang. *Perilaku Konsumen (Teori dan Penerapannya dalam Pemasaran)*, Bogor: Ghalia Indonesia, 2002.
- Sunyoto, Danang. *Praktik Riset Perilaku Konsumen “Teori, Kuisisioner, Alat dan Analisis Data”*, Yogyakarta: CAPS, 2014.
- Sutisna. *Perilaku Konsumen dan Komunikasi Pemasaran*. Bandung: PT Remaja Rosdakarya 2002.
- Suyanto, Bagong. *Sosiologi Ekonomi*. Jakarta: PT Kharisma Putra Utama, 2013.
- Umar, Husein. *Metode Penelitian Untuk Skripsi dan Tesis Bisnis, Edisi Kedua*, Jakarta: Rajawali Pers, 2014.
- Winardi. *Kamus Ekonomi Inggris-Indonesia*. Bandung: Mandar Maju, 2011.

RIWAYAT HIDUP



Khaeratunnisa Ambo atau biasa dipanggil Icha. Merupakan mahasiswi jurusan Ilmu Ekonomi, Fakultas Ekonomi dan Bisnis Islam UIN Alauddin Makassar. Lahir di Pangkajene 03 januari 1996, merupakan anak pertama dari 3 bersaudara dari pasangan suami istri Ambo Djarre dan Hasnia Adam. Masa kecilnya di habiskan di tanah rantauan orang tuanya, tepatnya di Tompaso Baru, kabupaten Minahasa Selatan, Provinsi Sulawesi Utara. Menempuh pendidikan di SD Negeri 1 Tompaso Baru, setelah itu melanjutkan pendidikan ke jenjang pendidikan di tingkat menengah tepatnya di SMP Negeri 1 Tompaso Baru, dan tingkat menengah atas di SMA Negeri 1 Tompaso Baru.

UNIVERSITAS ISLAM NEGERI

ALAUDDIN

MAKASSAR

MAKASSAR