

**EFEKTIFITAS PENERAPAN STRATEGI BERIKAN UANGNYA DALAM  
MENINGKATKAN HASIL BELAJAR SISWA PADA MATA PELAJARAN  
MATEMATIKA DI KELAS X MA MADANI ALAUDDIN PAO-PAO  
KABUPATEN GOWA**



**Skripsi**

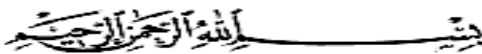
Diajukan untuk Memenuhi Salah Satu Syarat Meraih Gelar Sarjana  
Pendidikan (S.Pd) pada Jurusan Pendidikan Matematika  
Fakultas Tarbiyah dan Keguruan  
UIN Alauddin Makassar

**OLEH :**

**WAHYU LESTARI**  
**NIM. 20402107146**

**FAKULTAS TARBIYAH DAN KEGURUAN  
UNIVERSITAS ISLAM NEGERI ALAUDDIN  
MAKASSAR  
2011**

## KATA PENGANTAR



Penulis mengawali tulisan ini dengan mengucapkan puji dan syukur ke hadirat Allah SWT, atas segala rahmat dan karunianya setelah terselesaikannya skripsi yang berjudul *Efektivitas Penerapan Strategi Belajar Berikan Uangnya Dalam Meningkatkan Hasil Belajar Matematika Siswa kelas X MA Madani Alauddin Pao-pao Kab. Gowa*. Tak lupa pula salam dan salawat kami kirimkan kepada junjungan kita Nabi Besar Muhammad saw, Nabi yang diutus sebagai pembawa kebenaran dan yang membawa manusia menuju cahayaNya. Dan semoga keselamatan tetap tercurahkan kepada keluarga, sahabat, kaum tabi'in serta orang-orang yang masuk dalam golongannya.

Dalam kesempatan ini penulis ingin menyampaikan ucapan terima kasih dan penghargaan kepada kedua orang tua tercinta ayahanda Ponidi dan ibunda Sri Rahayu atas kasih sayangnya, bimbingan, nasehat, pengorbanan dan do'a yang tiada henti semuanya tidak akan bisa tergantikan dengan apapun di dunia ini, semoga Allah senantiasa menjaga, menyayangi dan memberi petunjukNya.

Tak lupa penulis mengucapkan terimakasih dan penghargaan setinggi-tingginya kepada :

1. Prof. Dr. H. A. Qadir Gassing H.T, M.S, selaku Rektor UIN Alauddin Makasar.
2. Dr. H. Salehuddin, M.Ag, selaku Dekan Fakultas Tarbiyah dan Keguruan UIN Alauddin Makassar.
3. Drs. Thamrin Tayeb, M.Si dan St. Hasmiah Mustamin, S.Ag., M.Pd. selaku Ketua dan Sekretaris Jurusan Pendidikan Matematika UIN Alauddin Makassar.

4. Drs. H. Muh. Anis Malik, M.Ag selaku pembimbing I dan St. Hasmiah Mustamin, S.Ag., M.Pd selaku pembimbing II yang dengan sabar membimbing penulis dalam menyelesaikan skripsi ini.
5. Dosen-dosen yang telah mendidik dan mengajar sehingga penulis dapat menambah ilmu dan wawasan.
6. Seluruh rekan-rekan mahasiswa pendidikan matematika angkatan 2007 khususnya matematika 7,8 yang telah memberikan kebersamaan dan keceriaan kepada penulis selama dibangku perkuliahan, teristimewa buat Kakanda Soka, Sri Mariati DC, Wiwi, Rani, Gusti, Ani, K'Iam.

Penulis menyadari sepenuhnya bahwa apa yang telah penulis persembahkan ini sangat jauh dari kesempurnaan mengingat kapasitas penulis yang dibatasi dengan begitu banyak kekurangan. Oeh karena itu, dengan penuh keikhlasan dan kelapangan hati penulis mengharapkan kiranya pembaca dapat memberikan kritik dan saran yang bersifat membangun demi penyempurnaan skripsi ini.

Semoga segala sesuatunya mendapatkan rahmat dan balasan dari Allah SWT melebihi bantuan yang diberikan kepada penulis.

Makassar, Agustus 2011

**Penulis**

## DAFTAR ISI

<b>HALAMAN JUDUL .....</b>	<b>i</b>
<b>PERSETUJUAN PEMBIMBING .....</b>	<b>ii</b>
<b>PERNYATAAN KEASLIAN SKRIPSI.....</b>	<b>iii</b>
<b>KATA PENGANTAR.....</b>	<b>iv</b>
<b>DAFTAR ISI .....</b>	<b>vi</b>
<b>DAFTAR TABEL .....</b>	<b>viii</b>
<b>DAFTAR GAMBAR .....</b>	<b>x</b>
<b>ABSTRAK .....</b>	<b>xi</b>
<b>BAB I PENDAHULUAN</b>	
A. Latar Belakang .....	1
B. Rumusan Masalah .....	7
C. Hipotesis .....	8
D. Definisi Operasional Variabel.....	8
E. Tujuan Penelitian .....	9
F. Manfaat Penelitian .....	10
G. Garis Besar Isi Skripsi .....	10
<b>BAB II TINJAUAN PUSTAKA</b>	
A. Hasil Belajar Matematika.....	12
B. Strategi Belajar Berikan Uangnya.....	22
C. Materi Ajar.....	24
D. Kerangka Pikir .....	38
<b>BAB III METODOLOGI PENELITIAN</b>	
A. Jenis Penelitian.....	41
B. Desain Penelitian .....	41

C. Populasi dan Sampel .....	42
D. Instrumen Penelitian .....	43
E. Prosedur Penelitian .....	44
F. Teknik Pengumpulan Data.....	45
G. Teknik Analisis Data.....	47

#### **BAB IV HASIL PENELITIAN DAN PEMBAHASAN**

A. Hasil Penelitian .....	52
1. Deskripsi Hasil Belajar Matematika Siswa Kelas X MA Madani Alauddin Pao-pao sebelum diterapkan Strategi Pembelajaran Berikan Ungunya .....	52
2. Deskripsi Hasil Belajar Matematika Siswa Kelas X MA Madani Alauddin Pao-pao setelah diterapkan Strategi Pembelajaran Berikan Ungunya.....	56
3. Efektifitas Sebelum dan Setelah penerapan Strategi Pembelajaran Berikan Ungunya pada Siswa Kelas X MA Madani Alauddin Pao-pao .....	62
B. Pembahasan .....	66

#### **BAB V PENUTUP**

A. Kesimpulan .....	69
B. Implikasi Penelitian .....	70

#### **DAFTAR PUSTAKA**

#### **LAMPIRAN- LAMPIRAN**

#### **DAFTAR RIWAYAT HIDUP**

## DAFTAR TABEL

Tabel 1. Lambang logika proposisional .....	25
Tabel 2. Nilai Kebenaran .....	26
Tabel 3. Nilai Kebenaran Konjungsi.....	27
Tabel 4. Contoh 2 .....	28
Tabel 5. Contoh 3 .....	29
Tabel 6. Nilai Kebenaran .....	30
Tabel 7. Kebenaran Implikasi .....	32
Tabel 8. Kebenaran Biimplikasi.....	33
Tabel 9. Nilai Kebenaran Biimplikasi.....	33
Tabel 10. Contoh 5 .....	34
Tabel 11. Kebenaran .....	35
Tabel 12. Contoh 6 .....	37
Tabel 13. Tingkat Penguasaan Materi .....	47
Tabel 14. Skor Nilai <i>Pretest</i> .....	50
Tabel 15. Perhitungan untuk mencari nilai <i>pretest</i> untuk instrument dalam bentuk test.....	52
Tabel 16. Tingkat Penguasaan Materi <i>Pretest</i> . .....	53
Tabel 17. Data Lembar Observasi.....	55
Tabel 18. Skor <i>Posttest</i> .....	56
Tabel 19. Perhitungan untuk mencari mean nilai <i>Posttest</i> .....	57

Tabel 20. Tingkat Penguasaan materi <i>posttest</i> .....	58
Tabel 21. Data Lembar Observasi.....	60
Tabel 22. Penyebaran Data Pretest.....	61
Tabel 23. Penyebaran Data <i>Posttest</i> .....	62

## DAFTAR GAMBAR

Gambar 1 Kerangka Pikir.....	39
Gambar 2 Diagram nilai <i>pretest</i> .....	54
Gambar 3 Diagram nilai <i>posttest</i> .....	56



## ABSTRAK

**Nama Penyusun** : Wahyu Lestari  
**NIM** : 20402107146  
**Judul Skripsi** : *Efektifitas Penerapan Strategi Pembelajaran Berikan Uangnya dalam Meningkatkan Hasil Belajar Siswa dalam Mata Pelajaran Matematika di Kelas X MA Madani Alauddin Pao-pao Kab.Gowa.*

---

Penelitian ini adalah penelitian yang bersifat eksperimen yang dilakukan pada siswa kelas X MA Madani Alauddin Pao-pao Kab.Gowa. Tujuan dalam penelitian ini adalah untuk mengetahui pengaruh yang signifikan penggunaan strategi pembelajaran Berikan Uangnya terhadap prestasi atau hasil belajar siswa, dan untuk mengetahui apakah Strategi Pembelajaran Berikan Uangnya ini efektif digunakan dalam pembelajaran matematika. Penelitian ini merupakan jenis penelitian Pra-Eksperimental Designs (nondesigns) dengan teknik pengambilan sampel adalah sampling jenuh, dimana populasi dan sampel adalah siswa siswi kelas X MA Madani Alauddin Pao-pao sebanyak 25 orang. Data yang ditemukan dalam penelitian ini dianalisis dengan menggunakan teknik analisis statistik deskriptif dan statistik inferensial.

Hasil analisis statistic deskriptif terhadap aktivitas, minat dan respon siswa terhadap Strategi Belajar Berikan Uangnya positif, pemahaman materi dan konsep dari matematika dengan strategi ini menunjukkan hasil belajar yang lebih baik dari pada sebelum diterapkan strategi belajar Berikan Uangnya. Hasil analisis statistic inferensial menggunakan rumus uji F, diketahui bahwa nilai  $s_1^2$  yang diperoleh 229,2 sedangkan nilai  $s_2^2$  adalah 103,5 dan nilai dari uji F yaitu 2,2. Berdasarkan hasil analisis tersebut  $s_1^2 > s_2^2$  dan  $F > 1$ , maka berdasarkan kriteria keefektifan dapat dikatakan bahwa strategi pembelajaran Berikan Uangnya efektif dalam meningkatkan hasil belajar matematika siswa kelas X MA Madani Alauddin Pao-pao. Hal ini membuktikan bahwa aplikasi Strategi Belajar Berikan Uangnya dalam pembelajaran matematika mempunyai hasil yang lebih tinggi daripada sebelum diterapkan strategi ini.

Sesuai dengan hasil penelitian ini disarankan kepada guru matematika, khususnya guru MA Madani Alauddin Pao-pao agar berupaya meningkatkan pelaksanaan pembelajaran matematika dengan menerapkan Strategi Belajar Berikan Uangnya, karena melalui strategi ini siswa merasa senang mengikuti pelajaran serta memiliki kesempatan yang seluas-luasnya menciptakan pengetahuan baru melalui interaksi sesama teman kelompoknya serta melatih siswa berfikir cepat dan tepat

## **BAB I**

### **PENDAHULUAN**

#### ***A. Latar Belakang***

Proses pendidikan, khususnya di Indonesia selalu mengalami suatu penyempurnaan yang pada akhirnya menghasilkan suatu produk atau hasil pendidikan yang berkualitas. Berbagai usaha telah dilakukan oleh pengelola pendidikan untuk memperoleh kualitas atau kuantitas pendidikan dalam rangka meningkatkan prestasi belajar siswa atau peserta didik. Langkah ini merupakan langkah awal untuk meningkatkan kualitas sumber daya manusia.

Peningkatan kualitas harus dipenuhi melalui peningkatan kualitas dan kuantitas tenaga kependidikannya serta dibarengi dengan pembaharuan kurikulum sesuai dengan perkembangan ilmu pengetahuan dan teknologi, tuntutan zaman dan pembangunan, serta penyediaan sarana dan prasarana pendidikan yang memadai. Mulai tahun 2006, di dalam sistem pendidikan Indonesia diberlakukan. Kurikulum Tingkat Satuan Pendidikan (KTSP). Kurikulum Tingkat Satuan Pendidikan (KTSP) adalah kurikulum operasional yang disusun oleh dan dilaksanakan di masing-masing satuan pendidikan yang terdiri dari tujuan pendidikan tingkat satuan pendidikan, struktur dan muatan kurikulum tingkat satuan pendidikan, kalender pendidikan dan silabus.<sup>1</sup>

---

<sup>1</sup>Kurniati Rahayu Yenrika, *Pengaruh Metode Resitasi Dengan Menggunakan Lembar Kerja Siswa Terhadap Hasil Belajar Matematika Ditinjau Dari Kemampuan Awal Siswa Pada Pokok Bahasan Himpunan*, Blog Yenrika. <http://digilib.unnes.ac.id/gsd/collect/skripsi/archives/HASHe678/7f9a84d2.dir/doc.pdf> (11 November 2010).

Guru harus menyadari bahwa mengajar memiliki sifat yang sangat kompleks karena melibatkan aspek pedagogis, psikologis, dan didaktis secara bersamaan. Aspek pedagogis menunjuk pada kenyataan bahwa mengajar di sekolah berlangsung dalam suatu lingkungan pendidikan, karena itu guru harus mendampingi peserta didik menuju kesuksesan belajar atau kedewasaan. Aspek psikologis menunjuk pada kenyataan bahwa peserta didik yang belajar pada umumnya memiliki taraf perkembangan yang berbeda satu dengan lainnya, sehingga menuntut materi yang berbeda pula. Demikian halnya kondisi peserta didik, kompetensi, dan tujuan yang harus mereka capai juga berbeda. Selain itu, aspek psikologis menunjuk pada kenyataan bahwa proses belajar itu sendiri mengandung variasi, seperti belajar menghafal, belajar keterampilan motorik, belajar konsep, belajar sikap, dan seterusnya.

Perbedaan tersebut menuntut model mengajar yang berbeda, sesuai dengan jenis belajar yang sedang berlangsung. Aspek didaktis menunjuk pada pengaturan belajar peserta didik oleh para guru yang menuntut berbagai prosedur didaktis, berbagai cara mengelompokkan peserta didik, dan beraneka ragam media pembelajaran. Tugas guru dalam pembelajaran tidak terbatas pada penyampaian informasi kepada peserta didik. Sesuai kemajuan dan tuntutan zaman, guru harus memiliki kemampuan untuk memahami peserta didik dengan berbagai keunikannya agar mampu membantu mereka dalam menghadapi kesulitan belajar. Karena itu,

guru dituntut memahami berbagai model pembelajaran yang efektif agar dapat membimbing peserta didik secara optimal.<sup>2</sup>

Salah satu upaya untuk meningkatkan mutu pendidikan di sekolah adalah dengan cara melalui perbaikan proses belajar mengajar. Berbagai konsep dan wawasan baru tentang proses belajar mengajar di sekolah telah muncul dan berkembang sesuai perkembangan Ilmu Pengetahuan dan Teknologi. Guru sebagai personal yang menduduki posisi strategis dalam rangka pengembangan sumber daya manusia dituntut untuk terus mengikuti berkembangnya konsep-konsep baru dalam dunia pengajaran tersebut.<sup>3</sup>

Guru matematika akan mampu menggunakan matematika untuk membawa siswa menuju tujuan yang ditetapkan, bila ia memahami dengan baik matematika yang digunakan sebagai wahana. Apabila pemahaman guru terhadap matematika kurang baik dapat dipastikan bahwa penggunaan matematika sebagai wahana pendidikan juga akan tidak berhasil seperti yang diharapkan.\

Matematika sebagai wahana pendidikan tidak hanya dapat digunakan untuk mencapai satu tujuan, misalnya mencerdaskan siswa, tetapi dapat pula untuk membentuk kepribadian siswa serta mengembangkan keterampilan tertentu. Hal itu mengarahkan perhatian kepada pembelajaran nilai-nilai dalam kehidupan melalui matematika. Keabstrakan objek-objek matematika perlu diupayakan agar dapat

---

<sup>2</sup>Mulyasa E ,*Menjadi Guru Profesional*(Cet. 7,Bandung:PT.Remaja Rosdakarya Offset, 2008), h.20-21

<sup>3</sup>Nur Hidayat Nenden, *Peningkatan Hasil Belajar Biologi Menggunakan Metode Ekspositori*. Blog Nur. <http://madingsmansakraksaan.blogspot.com/2009/08/metode-ekspositori-plus-dalam.html> (11 November 2010)

diwujudkan secara lebih konkrit, sehingga akan mempermudah siswa memahaminya. Inilah kunci penting yang harus diketahui guru matematika, dan diharapkan dapat dijadikan pendorong untuk lebih kreatif dalam merencanakan pembelajaran, yang mustahil semua perencanaan pembelajaran dapat dibekalkan selama dalam pendidikan guru.<sup>4</sup>

Kenyataan yang terjadi sekarang ini, kebanyakan guru hanya berfokus pada satu strategi pembelajaran. Kurangnya variasi dalam proses pembelajaran membuat mata pelajaran yang diajarkan sangat membosankan dan kurang menarik minat siswa untuk lebih serius dalam menerima pelajaran khususnya mata pelajaran matematika. Padahal sudah banyak strategi pembelajaran yang lebih menarik yang bisa diterapkan oleh guru dalam mengajar.

Salah satu strategi yang tepat dalam pembelajaran matematika adalah Strategi Pembelajaran Berikan Uangnya. Strategi ini dapat merangsang siswa untuk berfikir cepat dan tepat, melatih kecerdasan emosional, kemandirian, dan membuat mereka untuk saling ketergantungan satu sama lain, dan menciptakan suasana menyenangkan dalam proses pembelajaran.

Adapun langkah-langkah dalam Strategi Berikan Uangnya adalah sebagai berikut:

1. Siswa bekerja berpasangan dan memiliki lima menit untuk memulai konsep jawaban untuk sebuah pertanyaan yang sulit.

---

<sup>4</sup>Soejadi R, *Kiat Pendidikan Matematika di Indonesia* (Jakarta: Direktorat Jendral Pendidikan Tinggi, Departemen Pendidikan Nasional, 2000), h. 6-7

2. Begitu waktu habis, mereka memberikan jawaban yang sebagian tersebut kepada pasangan di belakang mereka dan menerima pekerjaan dari pasangan di depannya.
3. Sekarang mereka memiliki lima menit untuk meneruskan, bukan jawaban mereka sendiri, tetapi jawaban yang diterima dari pasangan di depan, dan meneruskan dari manapun jawaban ditinggalkan. Mereka didorong untuk tidak hanya menambahkan tetapi menyilang hal-hal yang tidak mereka setuju dan membuat catatan lainnya.
4. Lagi, saat waktu habis, kertasnya diberikan.
5. Jawaban yang baru diterima diteruskan selama lima menit lagi. Dan seterusnya sampai proses tersebut telah mencapai tujuannya. Kertas kemudian kembali ke penulis aslinya, yang menggunakan beberapa kontribusi tadi untuk membuat draft dari versi jawaban final yang telah dipoles.

Strategi ini juga mempunyai kelebihan sehingga memang benar-benar layak untuk diterapkan dalam pembelajaran matematika:

1. Aktivitas ini melatih siswa dalam teknik ujian yang penting, khususnya seni menulis jawaban yang tepat dan lengkap.
2. Aktivitas ini meningkatkan pendekatan yang lebih conscious dalam menulis, termasuk perencanaan, keakuratan, perhatian pada waktu dan kecepatan, kepedulian pada pembaca.

3. Meskipun materinya biasa berat dan serius, aktivitasnya sendiri ringan. Tidak seorang pun yang kelebihan tugas. Kecepatan dan penyampaian membuatnya hidup dan menyenangkan.<sup>5</sup>

Rendahnya hasil belajar siswa khususnya pada mata pelajaran matematika menjadi masalah utama yang dialami oleh setiap guru. Masalah ini terjadi pula di MA Madani Alauddin Pao-pao, kebanyakan siswa di sekolah tersebut tidak menyukai mata pelajaran matematika. Ada yang menganggap matematika adalah mata pelajaran yang menakutkan karena sulit untuk dipahami. Padahal matematika bisa mudah dipahami apabila guru mampu menerapkan strategi yang tepat dalam penyampaian materi. Terdapat beberapa faktor yang menjadi penyebab rendahnya hasil belajar matematika di MA Madani Pao-pao yang dikemukakan oleh guru matematika di sekolah tersebut:

1. Faktor dari guru, di MA Madani Pao-pao guru lebih banyak mendominasi dalam proses pembelajaran. Siswa kurang berperan aktif di dalamnya sehingga suasana belajar bersifat monoton. Guru juga tidak pandai dalam menciptakan suasana pembelajaran yang menyenangkan, akibatnya siswa menjadi jenuh selama proses pembelajaran.
2. Faktor dari siswa, siswa cenderung pasif dan tidak mau menanyakan apa yang mereka tidak mengerti, sehingga pengetahuan yang dimiliki tidak dapat berkembang. Siswa juga cenderung tidak pernah mengoreksi

---

<sup>5</sup> Paul Ginnis, *Trik dan Taktik Mengajar* (Cet. 1, Jakarta: PT. Indeks, 2008), h. 157-158

hasil kerja dari teman mereka, sehingga tidak terjadi saling bertukar pengetahuan diantara sesama teman.

Merujuk pada latar belakang di atas maka peneliti tertarik menerapkan **Strategi Pembelajaran Berikan Uangnya** sebagai upaya mengetahui keefektifannya dalam meningkatkan hasil belajar matematika pada Siswa Kelas X MA Madani Alauddin Pao-pao.

### ***B. Rumusan Masalah***

Berdasarkan uraian di atas, maka penulis dapat merumuskan beberapa permasalahan, sebagai berikut:

1. Bagaimana hasil belajar matematika siswa di Kelas X MA Madani Alauddin Pao-pao sebelum diterapkan strategi Pembelajaran Berikan Uangnya?
2. Bagaimana hasil belajar matematika siswa di Kelas X MA Madani Alauddin Pao-pao sesudah diterapkan Strategi Pembelajaran Berikan Uangnya?
3. Apakah dengan penerapan Strategi Pembelajaran Berikan Uangnya efektif dalam meningkatkan hasil belajar matematika pada siswa kelas X MA Madani Alauddin Pao-pao?

### ***C. Hipotesis Penelitian***

Berdasarkan rumusan masalah di atas, maka dikemukakan hipotesis penelitian sebagai jawaban sementara terhadap permasalahan yang diajukan ini ialah:



“Penerapan Strategi Pembelajaran Berikan Uangnya efektif digunakan dalam pembelajaran matematika di Kelas X MA Madani Alauddin Pao-pao.”

#### ***D. Definisi Operasional Variabel***

Berdasarkan judul skripsi, maka penulis mengemukakan pengertian variabel yang berkaitan dengan judul tersebut :

##### **a. Hasil Belajar (Variabel Y)**

Hasil belajar adalah perubahan tingkah laku pada diri siswa, yang dapat diamati dan diukur dalam bentuk perubahan pengetahuan sikap dan keterampilan<sup>6</sup>. Hasil belajar yang dimaksud dalam penelitian ini adalah hasil belajar matematika.

##### **b. Strategi Pembelajaran Berikan Uangnya (Variabel X)**

Strategi ini dapat merangsang siswa untuk berfikir cepat dan tepat, melatih kecerdasan emosional, kemandirian, dan membuat mereka untuk saling ketergantungan satu sama lain, dan menciptakan suasana menyenangkan dalam proses pembelajaran.<sup>7</sup>

#### ***E. Tujuan Penelitian***

Adapun tujuan yang ingin dicapai dalam penelitian ini adalah sebagai berikut:

1. Mengetahui hasil belajar matematika sebelum penerapan strategi pembelajaran **Berikan Uangnya** di kelas X MA Madani Alauddin Pao-pao.

---

<sup>6</sup> Oemar Hamalik, *Perencanaan Pengajaran Berdasarkan Pendekatan Sistem*. (Cet.II, Jakarta: PT. Bumi Aksara, 2002), h.155

<sup>7</sup> *Ibid*, h.157

2. Mengetahui hasil belajar matematika sesudah penerapan strategi pembelajaran **Berikan Uangny**a dikelas X MA Madani Alauddin Pao-pao.
3. Mengetahui efektivitas penerapan strategi pembelajaran **Berikan Uangny**a dalam meningkatkan hasil belajar matematika siswa kelas X MA Madani Alauddin Pao-pao.

#### ***F. Manfaat Penelitian***

Adapun manfaat yang dapat diperoleh dari penelitian ini yaitu :

1. Dengan diterapkannya strategi pembelajaran ini diharapkan mampu meningkatkan pemahaman konsep matematika.
2. Sebagai masukan dalam menentukan strategi pembelajaran yang tepat dalam proses belajar mengajar dan dalam upaya penanganan permasalahan menyangkut peningkatan hasil belajar matematika baik di sekolah maupun di luar sekolah.
3. Menjadi bahan informasi dan referensi mengenai strategi pembelajaran dalam dunia pendidikan khususnya pendidikan matematika.
4. Menjadi masukan dan acuan dalam mengembangkan penelitian di masa mendatang serta menjadi referensi sebagai calon pendidik

#### ***G. Garis – Garis Besar Isi Skripsi***

Untuk memperoleh penjelasan atau uraian yang jelas tentang skripsi ini yang berjudul efektivitas penerapan strategi pembelajaran berikan uangnya dalam meningkatkan hasil belajar siswa pada mata pelajaran matematika siswa kelas X MA

Madani Alauddin Pao-Pao Kab. Gowa yang terdiri dari lima bab yaitu sebagai berikut:

Bab I, yang merupakan bab pendauluan yang dikemukakan latar belakang sehingga judul skripsi ini diangkat, dari hasil itu kemudian dirumuskan masalah tersebut yang diangkat dalam skripsi ini, berdasarkan rumusan masalah kemudian dicari hipotesis tindakan selanjutnya untuk menemukan persesi tentang judul ini maka perlu dijelaskan definisi operasional variabel atau pengertian judul, selanjutnya mengemukakan tujuan dan manfaat yang dicapai setelah melakukan peneitian, dan garis-garis besar isi skripsi.

Bab II, yang merupakan tinjauan pustaka yang membahas tentang tinjauan umum belajar, hasil belajar, matematika, dan hasil belajar matematika yang dikemukakan oleh beberapa pakar pendidikan, dilanjutkan dengan pengertian strategi belajar berikan contohnya, serta kerangka pikir penelitian ini.

Bab III, penulis menjelaskan tentang metode penelitian yang diangkat dalam skripsi ini jenis penelitian, desain penelitian, populasi dan sampel, instrument penelitian, prosedur penelitian, teknik pengumpulan data, teknik analisis data

Bab IV, hasil penelitian dan pembahasan yang terdiri dari deskripsi hasil belajar matematika siswa-siswi kelas X MA Madani Alauddin Pao-Pao sebelum diterapkan strategi pembelajaran berikan contohnya. Hasil belajar matematika setelah penerapan strategi belajar berikan contohnya pada siswa kelas X MA Madani Alauddin Pao-Pao. Efektifitas sebelum dan setelah penerapan strategi belajar berikan contohnya pada siswa kelas X MA Madani Alauddin Pao-Pao.

Bab V, merupakan bab penutup dari pembahasan skripsi ini yang mengangkat tentang kesimpulan dan implikasi penelitian yang dianggap penting dalam rangka meningkatkan hasil belajar matematika siswa kelas X MA Madani Alauddin Pao-Pao Kab. Gowa.

## BAB II

### KAJIAN PUSTAKA


#### A. Hasil Belajar Matematika

##### 1. Pengertian belajar

Pengertian belajar dapat kita temukan dalam berbagai sumber atau literatur. Meskipun kita melihat ada perbedaan-perbedaan di dalam rumusan pengertian belajar tersebut dari masing-masing ahli, namun secara prinsip kita menemukan kesamaan-kesamaannya. Menurut Abdillah belajar adalah suatu usaha sadar yang dilakukan oleh individu dalam perubahan tingkah laku baik melalui latihan dan pengalaman yang menyangkut aspek-aspek kognitif, afektif dan psikomotorik untuk memperoleh tujuan tertentu.<sup>8</sup>

Istilah belajar sendiri menurut agama Islam sama halnya dengan menuntut ilmu, dijelaskan dalam Al-Qur'an bahwa penuntut ilmu hendaknya menghiasi dirinya dengan adab-adab salah satunya adalah “**memberantas kebodohan dirinya dan orang lain**”. Artinya hendaklah dalam menuntut ilmu berniat untuk memberantas kebodohan dari dirinya dan dari orang lain, karena pada dasarnya manusia itu jahil (bodoh), sebagaimana firman Allah:

وَاللَّهُ أَخْرَجَكُمْ مِنْ بَطُونٍ أُمَّهَاتِكُمْ لَا تَعْلَمُونَ شَيْئًا وَجَعَلَ لَكُمُ السَّمْعَ  
وَالْأَبْصَرَ وَالْأَفْئِدَةَ لَعَلَّكُمْ تَشْكُرُونَ



---

<sup>1</sup>Aunurrahman, *Belajar dan Pembelajaran*(Cet.II,Bandung:Alfabeta,2009),h.35

***Dan Allah mengeluarkan kamu dari perut ibumu dalam keadaan tidak mengetahui sesuatupun, dan Dia memberi kamu pendengaran, penglihatan dan hati, agar kamu bersyukur. (QS. An Nahl:78)***<sup>9</sup>

Dalam menuntut ilmu banyak jalan yang dapat ditempuh oleh seorang muslim, seperti halnya yang diriwayatkan oleh Abu Darda:

Abu Darda r.a. telah menceritakan hadits :

مَنْ سَلَكَ طَرِيقًا يَبْتَغِي فِيهِ عِلْمًا سَهَّلَ اللَّهُ لَهُ طَرِيقًا إِلَى الْجَنَّةِ وَإِنَّ الْمَلَائِكَةَ لَتَضَعُ أَجْنِحَتَهَا رِضَاءً لَطَلِبِ الْعِلْمِ وَإِنَّ الْعَالِمَ لَيَسْتَغْفِرُ لَهُ مَنْ فِي السَّمَوَاتِ وَمَنْ فِي الْأَرْضِ حَتَّى الْحَبِيبَانِ فِي الْمَاءِ وَقَضَى الْعَالِمُ عَلَى الْعَابِدِ كَقَضَى الْقَمَرُ عَلَى سَائِرِ الْكَوَاكِبِ إِنَّ الْعُلَمَاءَ وَرَثَةُ الْأَنْبِيَاءِ إِنَّ الْأَنْبِيَاءَ لَمْ يُورَثُوا دِينَارًا وَلَا دِرْهَمًا إِنَّمَا وَرَثُوا الْعِلْمَ فَمَنْ أَخَذَ بِهِ أَخَذَ بِحِطِّهِ وَافِرٌ (رواه أبو داود و الترميذى وله اللفظ)

Artinya:

***Aku telah mendengar Rosulullah saw, bersabda: barang siapa yang menempuh suatu jalan dalam rangka menuntut ilmu, niscaya Allah akan memudahkan baginya jalan menuju ke surga. Sesungguhnya para Malaikat benar-benar meletakkan sayapnya karena rida kepada penuntut ilmu. Sesungguhnya orang alim itu benar-benar dimintakan ampunan oleh semua makhluk di langit dan dibumi hingga ikan-ikan yang ada di air. Keutamaan orang yang alim atas yang ahli ibadah seperti keutamaan rembulan atas semua bintang-bintang. Sesungguhnya ulama itu adalah pewaris nabi:sesungguhnya para nabi tidak mewariskan dinar dan tidak pula dirham melainkan mereka hanya mewariskan ilmu. Maka barang siapa yang mengambil ilmu bagian yang berlimpah.***<sup>10</sup>

Sebagian orang beranggapan bahwa belajar adalah semata-mata mengumpulkan atau menghafalkan fakta-fakta yang tersaji dalam bentuk informasi/materi pelajaran. Di samping itu, ada pula sebagian orang yang memandang belajar sebagai latihan belaka seperti yang tampak pada latihan membaca

<sup>2</sup> Departemen Agama RI, *Al-Qur'an Tajwid dan Terjemahnya*(Jakarta:PT.Sygma Examedia Arkanleema,2007),h.275

<sup>3</sup> <http://blog.uin-malang.ac.id/ivageje/2011/01/01/hadis-tentang-ilmu-pengetahuan/>

dan menulis. Hintzman mengemukakan bahwa belajar adalah suatu perubahan yang terjadi dalam diri organism, manusia atau hewan, disebabkan oleh pengalaman yang dapat mempengaruhi tingkah laku organism tersebut. Jadi, dalam pandangan Hintzman, perubahan yang ditimbulkan oleh pengalaman tersebut baru dapat dikatakan belajar apabila mempengaruhi organisme.<sup>11</sup>

James O. Whittaker, merumuskan belajar sebagai proses dimana tingkah laku ditimbulkan atau diubah melalui latihan atau pengalaman.

Cronbach berpendapat bahwa belajar sebagai suatu aktivitas yang ditunjukkan oleh perubahan tingkah laku sebagai hasil dari pengalaman.

Howard L. Kingskey mengatakan bahwa belajar adalah proses dimana tingkah laku (dalam arti luas) ditimbulkan atau diubah melalui praktek atau latihan.

Drs. Slameto juga merumuskan pengertian tentang belajar. Menurutnya belajar adalah suatu proses usaha yang dilakukan individu untuk memperoleh suatu perubahan tingkah laku yang baru secara keseluruhan, sebagai hasil pengalaman individu itu sendiri dalam interaksi dengan lingkungannya.

Akhirnya dapat disimpulkan bahwa belajar adalah serangkaian kegiatan jiwa raga untuk memperoleh suatu perubahan tingkah laku sebagai hasil dari pengalaman individu dalam interaksi dengan lingkungannya yang menyangkut kognitif, afektif, dan psikomotor.<sup>12</sup>

---

<sup>4</sup> Muhibbin Syah, *Psikologi Belajar*(Cet.VII,Jakarta:PT Raja Grafindo Persada,2008),h.64-65

<sup>5</sup>Syaiful Bahri Djamarah,*Psikologi Belajar*(Cet.I,Jakarta:PT.Rineka Cipta,2002),h.12-1

## 2. Hasil Belajar

Hasil belajar ditandai dengan perubahan tingkah laku. Walaupun tidak semua perubahan tingkah laku merupakan hasil belajar, akan tetapi aktivitas belajar umumnya disertai perubahan tingkah laku. Perubahan tingkah laku pada kebanyakan hal merupakan sesuatu perubahan yang dapat diamati. Akan tetapi juga tidak selalu perubahan tingkah laku yang dimaksudkan sebagai hasil belajar tersebut dapat diamati. Perubahan-perubahan yang dapat diamati kebanyakan berkenaan dengan perubahan aspek-aspek motorik.<sup>13</sup>

Hasil belajar adalah kemampuan yang dimiliki siswa setelah ia menerima pengalaman belajarnya. Hasil belajar mempunyai peranan penting dalam proses pembelajaran. Proses penilaian terhadap hasil belajar dapat memberikan informasi kepada guru tentang kemajuan siswa dalam upaya mencapai tujuan-tujuan belajarnya melalui kegiatan belajar. Selanjutnya dari informasi tersebut guru dapat menyusun dan membina kegiatan-kegiatan siswa lebih lanjut, baik untuk keseluruhan kelas maupun individu.

Hasil belajar dibagi menjadi tiga macam hasil belajar yaitu: (a). Keterampilan dan kebiasaan; (b). Pengetahuan dan pengertian; (c). Sikap dan cita-cita, yang masing-masing golongan dapat diisi dengan bahan yang ada pada kurikulum sekolah.

Faktor-faktor yang mempengaruhi hasil belajar yaitu:

1. Faktor *Internal* (dari dalam individu yang belajar). Faktor yang mempengaruhi kegiatan belajar ini lebih ditekankan pada faktor dari dalam

---

<sup>6</sup>*Ibid.h.37*



individu yang belajar. Adapun faktor yang mempengaruhi kegiatan tersebut adalah faktor psikologis, antara lain yaitu: motivasi, perhatian, pengamatan, tanggapan dan lain sebagainya.

2. Faktor *Eksternal* (dari luar individu yang belajar). Pencapaian tujuan belajar perlu diciptakan adanya sistem lingkungan belajar yang kondusif. Hal ini akan berkaitan dengan faktor dari luar siswa. Adapun faktor yang mempengaruhi adalah mendapatkan pengetahuan, penanaman konsep dan keterampilan, dan pembentukan sikap.

Hasil belajar yang diperoleh siswa adalah sebagai akibat dari proses belajar yang dilakukan oleh siswa, harus semakin tinggi hasil belajar yang diperoleh siswa. Proses belajar merupakan penunjang hasil belajar yang dicapai siswa.<sup>14</sup>

Menurut Dimiyati dan Mudjiono, hasil belajar merupakan hal yang dapat dipandang dari dua sisi yaitu sisi siswa dan dari sisi guru. Dari sisi siswa, hasil belajar merupakan tingkat perkembangan mental yang lebih baik bila dibandingkan pada saat sebelum belajar. Tingkat perkembangan mental tersebut terwujud pada jenis-jenis ranah *kognitif, afektif, dan psikomotor*.

Sedangkan dari sisi guru, hasil belajar merupakan saat terselesaikannya bahan pelajaran. Menurut Oemar Hamalik hasil belajar adalah bila seseorang telah belajar akan terjadi perubahan tingkah laku pada orang tersebut, misalnya dari tidak tahu menjadi tahu, dan dari tidak mengerti menjadi mengerti. Berdasarkan teori

---

<sup>7</sup><http://techonly13.wordpress.com/2009/07/04/pengertian-hasil-belajar/>

*Taksonomi Bloom* hasil belajar dalam rangka studi dicapai melalui tiga kategori ranah antara lain kognitif, afektif, psikomotor. Perinciannya adalah sebagai berikut:

a) *Ranah Kognitif*

Berkenaan dengan hasil belajar intelektual yang terdiri dari 6 aspek yaitu pengetahuan, pemahaman, penerapan, analisis, sintesis dan penilaian.

b) *Ranah Afektif*

Berkenaan dengan sikap dan nilai. Ranah afektif meliputi lima jenjang kemampuan yaitu menerima, menjawab atau reaksi, menilai, organisasi dan karakterisasi dengan suatu nilai atau kompleks nilai.

c) *Ranah Psikomotor*

Meliputi keterampilan motorik, manipulasi benda-benda, koordinasi *neuromuscular* (menghubungkan, mengamati).<sup>15</sup>

Sebagai hasil belajar, perubahan yang terjadi dalam diri individu berlangsung terus menerus dan tidak statis. Suatu perubahan yang terjadi akan menyebabkan perubahan berikutnya dan akan berguna bagi kehidupan ataupun proses belajar berikutnya. Misalnya, jika seorang anak belajar menulis, maka ia akan mengalami perubahan dari tidak menulis menjadi dapat menulis. Perubahan itu berlangsung terus menerus hingga kecakapan menulisnya menjadi lebih baik dan sempurna.

---

<sup>8</sup><http://cafestudi061.wordpress.com/2008/09/11/pengertian-belajar-dan-perubahan-perilaku-dalam-belajar/>

Dalam perbuatan belajar, perubahan-perubahan itu selalu bertambah dan tertuju untuk memperoleh suatu yang lebih baik dari sebelumnya.<sup>16</sup>

### 3. Matematika

Istilah *mathematics* (Inggris), *mathematik* (Jerman), *mathematique* (Perancis), *matematiko* (Itali), *matemacticeski* (Rusia), atau *mathematic/wiskunde* (Belanda) berasal dari perkataan latin *mathematica*, yang mulanya diambil dari perkataan Yunani, *mathematike*, yang berarti “*relating to learning*”. Perkataan itu mempunyai akar kata *mathema* yang berarti pengetahuan atau ilmu (*knowledge, science*). Perkataan *mathematike* berhubungan sangat erat dengan sebuah kata lainnya yang serupa, yaitu *mathanein* yang mengandung arti belajar (berpikir).<sup>17</sup>

Di bawah ini disajikan beberapa definisi atau pengertian tentang matematika :

1. Matematika adalah cabang ilmu pengetahuan eksak dan terorganisir secara sistematis.
2. Matematika adalah pengetahuan tentang bilangan dan kalkulasi.
3. Matematika adalah pengetahuan tentang penalaran *logic* dan berhubungan dengan bilangan.
4. Matematika adalah pengetahuan tentang fakta-fakta kuantitatif dan masalah tentang ruang dan bentuk.
5. Matematika adalah pengetahuan tentang struktur-struktur yang logik.
6. Matematika adalah pengetahuan tentang aturan-aturan yang ketat.

---

<sup>9</sup> *Ibid.*h.15

<sup>10</sup> Erman Suherman, Dkk. *Stategi Pembelajaran Matematika Kontemporer* (Bandung : Jica, 2003)h.15

Terdapat adanya cirri-ciri khusus atau karakteristik yang dapat merangkum pengertian matematika secara umum. Beberapa karakteristik itu adalah :

1. Memiliki objek kajian abstrak
2. Bertumpu pada kesepakatan
3. Berpola pikir deduktif
4. Memiliki simbol yang kosong dari arti
5. Memperhatikan semesta pembicaraan
6. Konsisten dalam sistemnya<sup>18</sup>

#### **4. Hasil Belajar Matematika**

Ada beberapa pendapat tentang belajar matematika seperti yang dikemukakan oleh Herman Hudoyo :

*a. Robert Gane*

Belajar matematika harus didasarkan kepada pandangan bahwa tahap belajar yang lebih tinggi berdasarkan atas tahap belajar yang lebih rendah.

*b. J. Bruner*

Belajar matematika ialah belajar tentang konsep-konsep dan struktur matematika yang terdapat dalam materi yang dipelajari serta mencari hubungan antara konsep-konsep dan struktur-struktur matematika.

---

<sup>11</sup>*Ibid*,h.11-13

*c. Z.P Dienes*

Berpendapat bahwa setiap konsep atau prinsip matematika dapat dimengerti secara sempurna hanya jika pertama-tama disajikan kepada siswa dalam bentuk konkrit.

Sementara itu Sri Wardani mengemukakan pendapat beberapa pakar:

*d. Kolb*

Mendefinisikan belajar matematika sebagai proses memperoleh pengetahuan yang diciptakan atau dilakukan oleh siswa itu sendiri melalui transformasi pengalaman individu siswa. Pendapat *Kolb* ini intinya menekankan bahwa dalam belajar siswa harus diberi kesempatan seluas-luasnya mengkonstruksi sendiri pengetahuan yang dipelajari dan siswa harus didorong untuk aktif berinteraksi dengan lingkungan belajarnya sehingga dapat memperoleh pemahaman yang lebih tinggi dari sebelumnya.

*e. Heuvel-Panhuizen dan Verchaffel-De Corte*

Pendidikan matematika seharusnya memberikan kesempatan kepada siswa untuk “menemukan kembali” matematika dengan berbuat matematika. Pembelajaran matematika harus mampu memberi siswa situasi masalah yang dapat dibayangkan atau mempunyai hubungan dengan dunia nyata. Lebih lanjut mereka menemukan adanya kecenderungan kuat bahwa dalam memecahkan masalah dunia nyata siswa tergantung pada pengetahuan pada pengetahuan yang dimiliki siswa tentang dunia nyata tersebut.

*f. Goldin*

Matematika ditemukan dan dibangun oleh manusia sehingga dalam pembelajaran matematika harus lebih dibangun oleh siswa daripada ditanamkan oleh guru. Pembelajaran matematika menjadi lebih aktif bila guru membantu siswa menemukan dan memecahkan masalah dengan menerapkan pembelajaran bermakna.

Dari beberapa pendapat di atas dapat disimpulkan bahwa belajar matematika adalah belajar tentang rangkaian-rangkaian pengertian (konsep) dan rangkaian pertanyaan-pertanyaan (sifat, teorema, dalili, prinsip).<sup>19</sup>

**B. Strategi Belajar Berikan Uangnya**

Strategi ini dapat merangsang siswa untuk berfikir cepat dan tepat, melatih kecerdasan emosional, kemandirian, dan membuat mereka untuk saling ketergantungan satu sama lain, dan menciptakan suasana menyenangkan dalam proses pembelajaran.

Adapun langkah-langkah dalam Strategi Berikan Uangnya adalah sebagai berikut :

1. Siswa bekerja berpasangan dan memiliki lima menit untuk memulai konsep jawaban untuk sebuah pertanyaan yang sulit.
2. Begitu waktu habis, mereka memberikan jawaban yang sebagian tersebut kepada pasangan di belakang mereka dan menerima pekerjaan dari pasangan di depannya.

---

<sup>12</sup><http://hafismuaddab.wordpress.com/2010/01/13/pengertian-belajar-matematika/>

3. Sekarang mereka memiliki lima menit untuk meneruskan, bukan jawaban mereka sendiri, tetapi jawaban yang diterima dari pasangan di depan, dan meneruskan dari manapun jawaban ditinggalkan. Mereka didorong untuk tidak hanya menambahkan tetapi menyilang hal-hal yang tidak mereka setuju dan membuat catatan lainnya.
4. Lagi, saat waktu habis, kertasnya diberikan.
5. Jawaban yang baru diterima diteruskan selama lima menit lagi. Dan seterusnya sampai proses tersebut telah mencapai tujuannya. Kertas kemudian kembali ke penulis aslinya, yang menggunakan beberapa kontribusi tadi untuk membuat draft dari versi jawaban final yang telah dipoles.

Strategi ini juga mempunyai kelebihan sehingga memang benar-benar layak untuk diterapkan dalam pembelajaran matematika :

1. Aktivitas ini melatih siswa dalam teknik ujian yang penting, khususnya seni menulis jawaban yang tepat dan lengkap.
2. Aktivitas ini meningkatkan pendekatan yang lebih conscious dalam menulis, termasuk perencanaan, keakuratan, perhatian pada waktu dan kecepatan, kepedulian pada pembaca.

3. Meskipun materinya biasa berat dan serius, aktivitasnya sendiri ringan.

Tidak seorang pun yang kelebihan tugas. Kecepatan dan penyampaian membuatnya hidup dan menyenangkan.<sup>20</sup>

Strategi ini memiliki beberapa elemen di dalam aktivitasnya yaitu kerja individu, kerja kelompok, bergerak, berbicara, mendengarkan, membaca, menulis, melihat, pilihan. Selain itu, di dalam penerapan strategi ini juga dapat dilakukan variasi-variasi antara lain:

1) Luck dip

Minta siswa menjawab pertanyaan, bukan anda sendiri. dihasikan itu ditulis di atas karut-kartu kecil – satu pertanyaan per kartu . semua kartu dikumpulkan dalam sebuah kotak. Kotak diberikan berkeliling, tiap siswa

mengambil kartu sampai tidak ada kartu tersisa. Siswa kemudian dipanggil untuk mengajukan pertanyaan, yang dicek bersama seluruh kelas, dan/ atau oleh guru.

Jika sesuai, siswa dapat diberi waktu untuk penelitian ssebelum menjawab. Mereka dapat merujuk ke buku dan siswwa lainnya. Mereka dapat bekerja dalam berkelompok kecil untuk berbagi pertanyaan dan jawaban sebelum “go public” . kegiatan ini dapat diperluas menjadi satu riset yang penting, terutama jika topiknya benar-benar baru.

2) Kelompok acak

Siswa dibagi ke dalam beberapa kelompok, misalnya berlima. Hanya beberapa pertanyaan penting yang diambil, masing-masing diberikan untuk kelompok

---

<sup>13</sup>Paul Ginnis, *Lop Cit.*



berbeda. Kelompok kemudian diminta melakukan riset hingga deadline yang sama. Guru dapat menambahkan pertanyaan tambahan dari daftar jika perlu. Tiap siswa diharapkan memiliki pemahaman yang jelas mengenai pertanyaan kelompok mereka dan telah menyiapkan alat bantu ajar sebelum deadline. Kelompok kemudian menacak lagi dan siswa mengajar satu dengan lain.<sup>21</sup>

### C. Materi Ajar

#### 1. Sistem Lambang Logika Proposisional

Lambang-lambang proposisi tertentu, baik proposisi tunggal maupun majemuk, biasanya menggunakan “variable proposisional” yaitu  $p$ ,  $q$ , atau  $r$  dan seterusnya, misalnya :

- Proposisi Tunggal :

$q$  : Saya tidak tinggal di Bandung ... .. (1)

$p$  : Saya kuliah di UI ... .. (2)

- Proposisi Majemuk

Saya kuliah di UI atau saya tidak tinggal di Bandung .....(3)

Saya kuliah di UI dan saya tidak tinggal di Bandung.....(4)

Pernyataan majemuk (3) dan (4) masing-masing dapat ditulis dengan lambang sebagai berikut :

(3)  $p$  atau  $q$

(4)  $p$  dan  $q$

---

<sup>14</sup> *Ibid*,h.157-159

Kata “atau” dan “dan” yang menghubungkan  $p$  dan  $q$  disebut kata “perekat” atau kata hubung. Kata perekat tersebut merupakan operator proposisional dalam logika. Ada lima operator proposisional. Perhatikan table berikut:

Tabel 1. Lambang logika Proposisional

No Urut	OPERATOR		Arti dalam bahasa sehari-hari
	Nama	Lambang	
.	Negasi	$\sim$	Tidak, bukan, dan sebagainya
.	Konjungsi	$\wedge$	Dan,tetapi,meskipun, walupun, dan sebagainya.
.	Disjungsi	$\vee$	Atau
.	Implikasi/ Kondisi	$\Rightarrow$	Jika.... Maka...
.	Biimplikasi	$\Leftrightarrow$	Jika dan hanya jika.....maka....

## 2. Ingkaran atau Negasi Suatu Pernyataan

Jika  $p$  adalah suatu pernyataan maka ingkrannya dinotasikan sebagai  $\sim p$  atau  $\neg p$  atau  $\bar{p}$ . Apabila pernyataan  $p$  bernilai *benar*, maka pernyataan  $\sim p$  bernilai *salah*. Sebaliknya bila pernyataan  $p$  bernilai *salah*, maka pernyataan  $\sim p$  bernilai *benar*.

Contoh 1 :

a.  $p$  : Putri memakai baju putih

$\sim p$  : Tidak benar bahwa Putri memakai baju putih, atau

$\sim p$  : Putri tidak memakai baju putih.

Nilai kebenaran pernyataan  $p$  tergantung realitas, jika  $p$  bernilai benar, maka  $\sim p$  bernilai salah atau sebaliknya.

b.  $q$  :  $3 + 2 = 7$  .....(S)

$\sim q$  :  $3 + 2 \neq 7$  .....(B)

c.  $r$  :  $5 + 6 \geq$  .....(B)

$\sim r$  :  $5 + 6 <$  .....(S)

**Definisi :**

Ingkaran atau negasi suatu pernyataan  $p$  adalah pernyataan  $\sim p$  yang bernilai benar jika  $p$  bernilai salah dan bernilai salah jika  $p$  bernilai benar.

Untuk lebih jelasnya, perhatikan table kebenaran berikut ini :

Tabel 2. Tabel nilai kebenaran

$p$	$\sim p$
$B$	$S$
$S$	$B$

Keterangan :

B = Benar

S = Salah

### 3. Konjungsi

Konjungsi merupakan pernyataan majemuk dengan kata penghubung *dan*. Dua pernyataan  $p$  dan  $q$  yang dinyatakan dalam bentuk  $p \wedge q$  disebut konjungsi dan dibaca  $p$  dan  $q$ .

Pernyataan  $p \wedge q$  disebut juga sebagai pernyataan konjungtif dan masing-masing  $p$  serta  $q$  disebut komponen (subpernyataan). Kata perakit “dan” sering kali berarti “kemudian, lantas, lalu”. Konjungsi mempunyai sifat simetrik. Jadi,  $p \wedge q \equiv q \wedge p$ . “Ia masuk sekolah, meskipun sakit “ tidak berbeda kebenarannya dengan “Ia sakit, meskipun masuk sekolah”.

#### *Definisi :*

Konjungsi dua pernyataan  $p$  dan  $q$  bernilai benar hanya jika kedua komponennya bernilai benar.

Nilai kebenaran konjungsi disajikan dalam table kebenaran di bawah ini.

Tabel 3. Nilai kebenaran konjungsi

$p$	$q$	$p(x) \wedge q$
B	B	B
B	S	S
S	B	S
S	S	S

Contoh 2 :

Selidiki kebenaran dari kalimat berikut ini.

“Sekarang hari Selasa dan saya belajar matematika”.

Jawab:

$p$ : Sekarang hari selasa

$q$ : Saya belajar matematika

Kalimat di atas dapat dinyatakan dalam bentuk simbolik, yaitu  $p \wedge q$  tergantung realitas dari pernyataan sederhana atau pernyataan tunggal  $p$  maupun  $q$  yang diperlihatkan pada table di bawah ini :

Tabel 4. Contoh 2

$p$	$q$	$p(x) \wedge q$
B	B	B
B	S	S
S	B	S
S	S	S

#### 4. Disjungsi

Jika pernyataan  $p$  dan  $q$  dihubungkan dengan kata hubung atau maka pernyataan  $p$  atau  $q$  disebut *disjungsi*, yang dinotasikan sebagai  $p \vee q$  (baca  $p$  atau  $q$ ). Yang perlu diperhatikan bahwa kata “atau” ini tidak selalu sama artinya. Seperti

contoh proposisi berikut ini: "Yasir membeli buku tulis atau pensil."

Disjungsi di atas dapat diartikan sebagai berikut:

- Yasir tidak hanya membeli salah satu, akan tetapi mungkin membeli kedua-duanya. Artinya, tidak hanya salah satu mesti benar, akan tetapi mungkin juga kedua-duanya benar. Disjungsi seperti pengertian ini disebut disjungsi inklusif. Dengan notasi  $p \vee q$ .
- Yasir membeli bukub tulis dan tidak membeli pensil, atau ia tidak membeli buku tulis, tetapi pensil. Artinya, salah satu mesti benar, disebut disjungsi eksklusif, dengan notasi  $p \underline{\vee} q$ .

Sifat eksklusif ini dalam bahasa sering ditegaskan dengan menggunakan kata-kata "salah satu": "Yasir membeli buku tulis atau pensil, salah satu".

- Disjungsi eksklusif menyatakan komponen yang lain dapat benar dapat juga salah. Jadi,  $p \vee q$  berarti  $p$  saja,  $q$  saja, atau  $p$  dan  $q$  benar. Disjungsi eksklusif dengan tegas menyatakan anggota yang lain pasti salah. Jadi,  $p \underline{\vee} q \equiv (p \vee q) \wedge (\sim p \vee \sim q)$ .

***Definisi :***

Disjungsi eksklusif dua pernyataan  $p$  dan  $q$ , yaitu  $p \underline{\vee} q$  bernilai benar jika salah satu atau kedua dari pernyataan  $p$  dan  $q$  bernilai benar.

Nilai kebenaran disjungsi inklusif diperlihatkan pada table berikut ini:

Table 5. Contoh 3

$p$	$q$	$p \vee q$
B	B	B
B	S	B
S	B	B
S	S	S

Contoh 3 :

Apakah Citra belajar matematika atau Bahasa Indonesia pada hari  
Senin?

Jawaban pertanyaan di atas dapat ditafsirkan sebagai berikut:

- 1) Citra belajar matematika saja, atau hanya belajar Bahasa Indonesia  
atau belajar kedua-duanya.

Sehingga, jika pertanyaan “Citra belajar matematika atau Bahasa Indonesia”  
bernilai benar maka salah satu atau kedua komponennya bernilai benar.

Disjungsi seperti ini disebut disjungsi inklusif yang notasinya  $p \vee q$ .

$p$  : Citra belajar Matematika

Tabel 6. Nilai kebenaran

$p$	$q$	$p \vee q$
B	B	B
B	S	B
S	B	B
S	S	S

$q$  : Citra belajar Bahasa Indonesia

- 2) Citra hanya belajar matematika, atau hanya belajar Bahasa Indonesia tetapi tidak belajar kedua-duanya.

Jika pernyataan “Citra belajar matematika atau Bahasa Indonesia” bernilai benar maka hanya salah satu dari kedua komponennya bernilai benar.

## 5. Implikasi

Dua pernyataan  $p$  dan  $q$  yang dinyatakan dalam bentuk kalimat “jika  $p$  maka  $q$ ” disebut *implikasi/kondisional/pernyataan bersyarat* dan dilambangkan sebagai  $p \Rightarrow q$ . Sedangkan pernyataan  $p \Rightarrow q$  disebut pernyataan *implikatif/kondisional*.

- $p \Rightarrow q$  dibaca: Jika  $p$  maka  $q$  ;  $p$  hanya jika  $q$  ;  $q$  jika  $p$  atau  $p$  berimplikasi  $q$  ;  $q$  asal saja  $p$ .
- Per nyataan  $p$  disebut *antesenden/hipotesa/sebab* dan  $q$  disebut *konsekuen/konklusi /akibat*.
- $q$  merupakan syarat perlu bagi  $p$ ; dan  $p$  merupakan *syarat cukup* bagi  $q$ .



- Bermakna bahwa “tidak benar bahwa  $p$  terjadi tetapi  $q$  tidak terjadi”.

Ditulis dengan lambing  $\sim(p \wedge \sim q)$

**Definisi :**

Implikasi dua pernyataan  $p \Rightarrow q$  bernilai salah jika  $p$  bernilai benar disertai  $q$  bernilai salah.

Tabel 7. Kebenaran Implikasi

$P$	$q$	$p \Rightarrow q$
B	B	B
B	S	S
S	B	B
S	S	B

Semua implikasi pasti logis, definisional, empirik, atau intensional. Akan tetapi untuk menarik suatu kesimpulan cukuplah konsekuen benar apabila antesedennya benar, tanpa harus mengetahui apakah hubungan konsekuen dengan anteseden itu bersifat logis, definisional empiric atau intensional. Itulah sebabnya dalam logika sifat hubungan antara konsekuen dan anteseden tidak perlu ikut dipertimbangkan.

Contoh 4 :

1. Jika 9 adalah bilangan prima, maka hari ini akan hujan.

2. Jika saya memilih jurusan IPA , maka nilai rata-rata studi MIPA sekurang-kurangnya 8.

## 6. Biimplikasi (Bikondisional)

Dua pernyataan  $p$  dan  $q$  jika dinyatakan dengan lambing  $p \Leftrightarrow q$  disebut *biimplikasi (bikondisional atau pernyataan bersyaat ganda)*. Notasi pernyataan  $p \Leftrightarrow q$  dibaca  $p$  jika dan hanya jika  $q$ , benar. Dengan kata lain,  $p \Leftrightarrow q$  merupakan siingkatan dua implikasi  $p \Rightarrow q$  dan  $q \Rightarrow p$ .

### **Definisi:**

Biimplikasi dua pernyataan  $p$  dan  $q$ , yaitu  $p \Leftrightarrow q$  bernilai benar jika  $p$  dan  $q$  mempunyai nilai kebenaran yang sama.

Table 8. Kebenaran biimplikasi

$p$	$q$	$p \Leftrightarrow q$
B	B	B
B	S	S
S	B	S
S	S	B

Untuk menentukan kebenaran nilai biimplikasi dapat digunakan tabel kebenaran dengan meninjau  $p \Leftrightarrow q \equiv (p \Rightarrow q) \wedge (q \Rightarrow p)$ .

Tabel 9. Nilai kebenaran biimplikasi

$p$	$q$	$p \leftrightarrow q$	$p \Rightarrow q$	$q \Rightarrow p$	$(p \leftrightarrow q) \wedge (q \Rightarrow p)$
B	B	B	B	B	B
B	S	S	S	B	S
S	B	S	B	S	S
S	S	B	B	B	B

## 7. Konvers, Invers, dan Kontraposisi

*Definisi :*

Konvers dari implikasi  $p \Rightarrow q$  adalah  $q \Rightarrow p$

Invers dan implikasi  $p \Rightarrow q$  adalah  $\sim q \Rightarrow \sim p$

Kontraposisi dari implikasi  $p \Rightarrow q$  adalah  $\sim q \Rightarrow \sim p$ .

Contoh 5:

Buatlah konvers, invers, kontraposisi, dan ingkarn dari implikasi, jika hari hujan, maka matahari tak bersinar”.

Jawab:

$P$  : hari hujan

$Q$  : matahari bersinar

Maka  $\sim q$  : matahari tak bersinar

Sehingga implikasi semula adalah  $p \Rightarrow q$

Tabel 10. Contoh 5

Implikasi	Konvers	Invers	Kontraposisi	Ingkaran
$p \Rightarrow \sim q$	$\sim q \Rightarrow p$	$\sim p \Rightarrow q$	$q \Rightarrow \sim p$	$p \wedge q$

Jadi,

*Konversnya*: jika matahari tidak bersinar maka hari hujan

*Inversnya* : jika hari tidak hujan maka matahari bersinar

*Kontraposisinya* : jika matahari bersinar maka hari tidak hujan

*Lingkaran*: hari hujan dan matahari bersinar.

Tabel 11. Kebenaran

$p$	$q$	$\sim p$	$\sim q$	<b>Implikasi semula</b> $p \Rightarrow \sim q$	<b>Konvers</b> $\sim q \Rightarrow p$	<b>Invers</b> $\sim p \Rightarrow q$	<b>Kontraposisi</b> $q \Rightarrow \sim p$	<b>Ingkaran</b> $p \wedge q$
B	B	S	S	S	B	B	S	B
B	S	S	B	B	B	B	B	S
S	B	B	S	B	B	B	B	S
S	S	B	B	B	S	S	B	S

## 8. Penarikan Kesimpulan

Pada umumnya penarikan kesimpulan suatu argument dimulai dari ditentukannya himpunan pernyataan tunggal atau pernyataan majemuk yang saling berelasi, dan telah diketahui kebenarannya, kemudian dapat diturunkan suatu pernyataan tunggal atau pernyataan majemuk.

Himpunan pernyataan tunggal atau pernyataan majemuk yang ditentukan (diketahui) disebut *premis*. Pernyataan tunggal atau pernyataan majemuk yang diturunkan dari premis-premis disebut *kesimpulan(konklusi)*. Kumpulan satu atau lebih premis yang sudah dibuktikan kebenarannya dan satu konklusi yang diturunkan dari premis-premisnya disebut *argumen*.

Suatu argumen dikatakan sah (*valid*) jika dapat dibuktikan bahwa argument itu merupakan suatu tautology untuk semua nilai kebenaran premis-premisnya. Metode yang sederhana untuk membuktikan suatu argument sah (*valid*) adalah dengan bantuan tabel kebenaran.

Pola penarikan kesimpulan disajikan dengan bentuk :

Premis (1)	$p_1$	
Premis (2)	$p_2$	
Premis (3)	$p_3$	
.....		...
<u>Premis (n)</u>	<u><math>p_n</math></u>	
$\therefore$ Konklusi	$\therefore k$	

Penarikan kesimpulan dikatakan sah jika :  $(p_1 \wedge p_2 \wedge p_3 \dots \wedge p_n) \Rightarrow k$  merupakan tautologi. Tautologi adalah pernyataan yang selalu bernilai benar.

Contoh 6 :

Selidiki apakah penarikan kesimpulan berikut sah.

Jika ia mahasiswa ITB, maka ia pandai.

Ia mahasiswa ITB.

---

$\therefore$  Ia pandai

Jawab :

Penarikan kesimpulan di atas dapat disajikan dengan pola :

$$\begin{array}{ll} p \Rightarrow q & \text{(premis 1)} \\ p & \text{(premis 2)} \\ \hline \therefore q & \text{Konklusi} \end{array}$$

Selanjutnya dibuat tabel :

$$[(p \Rightarrow q) \wedge p] \Rightarrow q$$

Tabel 12. Contoh 6

$p$	$q$	$p \Rightarrow q$	$(p \Rightarrow q) \wedge p$	$[(p \Rightarrow q) \wedge p] \Rightarrow q$
B	B	B	B	B
B	S	S	S	B
S	B	B	S	B
S	S	B	S	B

Tabel tersebut menunjukkan bahwa  $[(p \Rightarrow q) \wedge p] \Rightarrow q$  selalu bernilai benar (tautologi), jadi penarikan kesimpulan di atas dikatakan sah.

#### D. Kerangka Pikir

Realita yang terjadi di dalam dunia pendidikan sekarang ini adalah masih banyaknya guru mengeluh karena hasil belajar siswa pada mata pelajaran matematika yang belum memuaskan. Seorang guru selalu menginginkan agar anak didik mereka bisa menyerap ilmu pengetahuan yang diberikan dengan baik dan dapat membuat

hasil belajar mereka menjadi meningkat. Disisi lain sebagian siswa mengeluhkan sulit untuk belajar matematika, menganggap matematika adalah momok yang sangat menakutkan. Ketegangan yang dimunculkan oleh guru dalam proses pembelajaran membuat kreatifitas siswa menjadi tersendat karena tekanan yang diberikan oleh guru. Akibatnya mereka susah untuk merekontruksi pengetahuan yang mereka miliki.

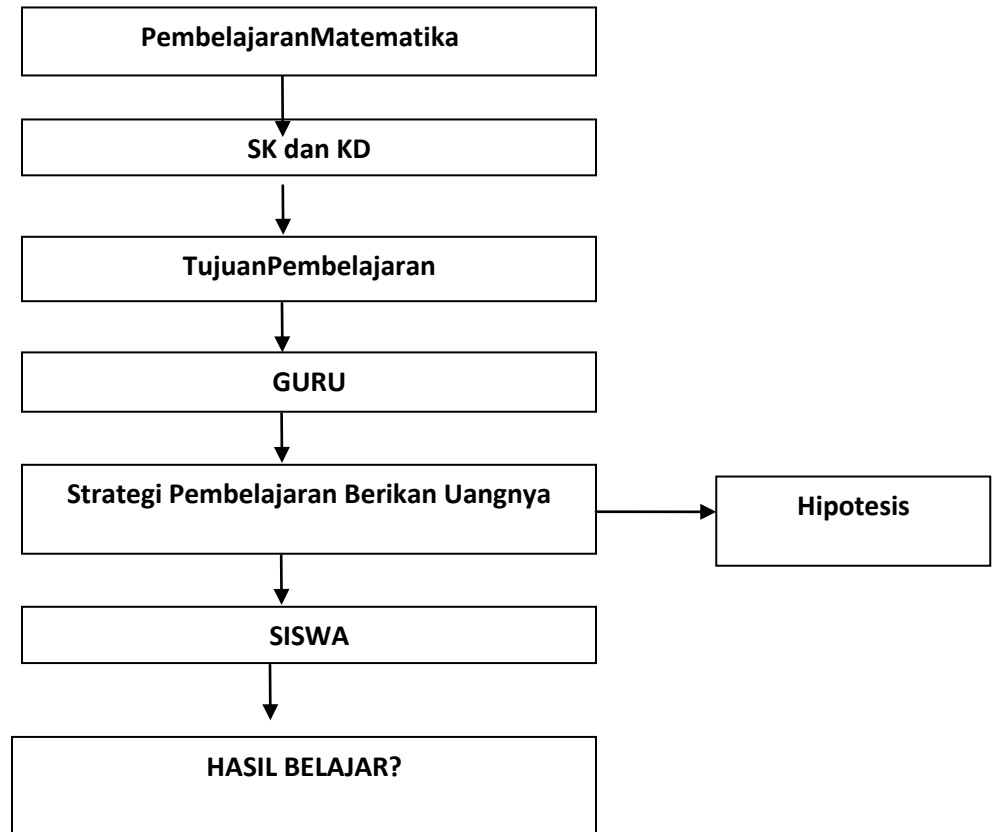
Seorang guru dapat dikatakan berhasil apabila ia mampu meningkatkan hasil belajar siswanya sesuai dengan SK dan KD yang telah ditetapkan. Karena pada dasarnya hal itulah yang menjadi tujuan utama dalam proses belajar mengajar di samping pengembangan ilmu pengetahuan yang mereka miliki. Proses pembelajaran diharapkan mampu menjadi spirit untuk siswa agar lebih berkembang dan mandiri.

Sesuai dengan perkembangan ilmu pengetahuan, kini sudah banyak strategi pembelajaran yang dapat diterapkan oleh seorang guru dalam meningkatkan hasil belajar siswa. Salah satu strategi pembelajaran yang ada adalah startegi pembelajaran Berikan Uangnya. Di dalam strategi ini guru tidak lagi berperan sebagai pemeran tunggal dalam pembelajaran, tetapi disini siswa juga dapat ikut berperan aktif dan menyumbangkan ide-idenya. Dengan diterapkan strategi ini maka proses belajar mengajar tidak bersifat monoton dan menegangkan, sebaliknya akan menjadi lebih berwarna dan menyenangkan.

Oleh karena itu, penerapan strategi ini patut dipertimbangkan dalam proses pembelajaran. Karena dengan diterapkannya strategi ini dapat membantu untuk meningkatkan hasil belajar siswa atau dengan kata lain jika diterapkan strategi

pembelajaran Berikan Uangnya dalam pembelajaran matematika maka hasil belajar matematika siswa akan meningkat.

### **Bagan Kerangka Pikir**



Gambar 1. Bagan kerangka pikir



### **BAB III**

## **METODOLOGI PENELITIAN**

Dalam sebuah penelitian dibutuhkan prosedur dan langkah yang sistematis, sehingga proses jalannya penelitian dapat berjalan dengan teratur. Adapun metodologi dalam penelitian ini adalah sebagai berikut ;

#### ***A. Jenis Penelitian***

Adapun jenis penelitian yang akan dilakukan adalah *Pre-Eksperimental Designs (nondesigns)*. Dikatakan *Pre-Eksperimental Designs*, karena design ini belum merupakan eksperimen sungguh-sungguh. Karena masih terdapat variabel luar yang ikut berpengaruh terhadap terbentuknya variabel dependen. Jadi, hasil eksperimen yang merupakan variabel dependen itu bukan semata-mata dipengaruhi oleh variabel independen. Hal ini dapat terjadi, karena tidak adanya variabel kontrol, dan sampel tidak dipilih secara random.

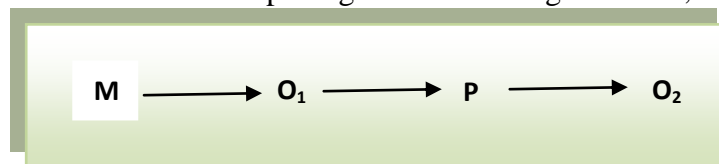
#### ***B. Desain Penelitian***

Jenis design eksperimen yang dipakai adalah *one group pre-test post-test design*. Pada design ini terdapat *pre-test* sebelum diberi perlakuan dan *post-test* setelah diberi perlakuan. Dengan demikian hasil perlakuan dapat diketahui lebih akurat, karena dapat membandingkan dengan keadaan sebelum diberi perlakuan.<sup>22</sup>

---

<sup>1</sup>Sugiono, *Metode Penelitian Administrasi* (Cet. XVII, Bandung: Alfabeta, 2009), h. 82-83

Desain ini dapat digambarkan sebagai berikut;



Keterangan:

M : Kelompok yang diamati

O<sub>1</sub> : Nilai Kemompok sebelum diberi perlakuan (Pre-Test)

P : Perlakuan yang diberikan(Strategi *Berikan Uangnya*)

O<sub>2</sub> : Nilai kelompok setelah dilakukan perlakuan(Post-Test)

### C. *Populasi dan Sampel*

Adapun populasi dan sampel dari penelitian ini adalah sebagai berikut.

#### a. Populasi

Populasi adalah wilayah generalisasi yang terdiri atas obyek/subyek yang mempunyai kualitas dan karakteristik tertentu yang ditetapkan oleh peneliti untuk dipelajari dan kemudian ditarik kesimpulannya. Jadi, populasi bukan hanya orang, tetapi juga obyek dan benda-benda alam yang lain. Populasi juga bukan sekedar jumlah yang ada pada obyek/subyek yang dipelajari, tetapi meliputi seluruh karakteristik/sifat yang dimiliki oleh subyek atau obyek itu.<sup>23</sup>

Dalam penelitian ini yang dijadikan populasi adalah keseleruhan siswa-siswi kelas X MA Madani Alauddin Pao-pao yang berjumlah 25 orang.

---

<sup>23</sup>*Ibid*,h.90

## b. Sampel

Sampel adalah bagian dari jumlah dan karakteristik yang dimiliki oleh polasi tersebut.<sup>24</sup>Sampel yang digunakan dalam penelitian ini adalah sampling jenuh.

Sampling jenuh adalah teknik penentuan sampel bila semua anggota populasi digunakan sebagai sampel. Hal ini sering dilakukan bila jumlah populasi relative kecil, kurang dari 30 orang.<sup>25</sup> Populasi dalam penelitian ini juga marupakan sampel yaitu siswa-siswi kelas X MA Madani Alauddin Pao-pao yang berjumlah 25 orang.

## ***D. Instrumen penelitian***

Instrumen penelitian adalah suatu alat yang digunakan mengukur fenomena alam maupun social yang diamati. Secara spesifik semua fenomena ini disebut variable penelitian.<sup>26</sup>Adapun instrument yang digunakan oleh peneliti adalah sebagai berikut :

### 1. Tes Hasil Belajar Matematika

Tes merupakan alat atau prosedur yang digunakan utuk mengetahui atau mengukur sesuatu dalam suasana dengan cara dan aturan-aturan yang telah ditentukan.<sup>27</sup>Tes yang digunakan dimaksudkan sebagai alat untuk mengukur kemampuan siswa-siswi Kelas X MA Madani Alauddin Pao-pao dalam mata pelajaran matematika.

---

<sup>3</sup>*Ibid*,h.91

<sup>4</sup>Sugiono. *Statistika untuk Penelitian*.(Cet XIV;Bandung:ALFABETA,2009)h.68

<sup>5</sup>*Ibid*,h.119

<sup>6</sup> Suharsimi Arikunto. *Dasar-dasar Evaluasi pendidikan*.(Cet IX ; Jakarta.Bumi Aksara 2009)

## 2. Lembar Observasi

Observasi merupakan suatu proses yang kompleks, suatu proses yang tersusun dari berbagai proses biologis dan psikologis. Dua diantara yang terpenting adalah proses-proses pengamatan dan ingatan. Teknik pengumpulan data dengan observasi digunakan bila, penelitian berkenaan dengan perilaku manusia, proses kerja, gejala-gejala alam dan bila responden yang diamati tidak terlalu besar.<sup>28</sup>

Observasi juga dilakukan bila belum banyak keterangan dimiliki tentang masalah yang kita selidiki, observasi diperlukan untuk menjajaknya. Jadi, berfungsi sebagai eksplorasi. Dari hasil ini kita dapat memperoleh gambaran yang lebih jelas tentang masalahnya dan mungkin petunjuk-petunjuk tentang cara memecahkannya.<sup>29</sup>

### ***E. Prosedur Penelitian***

Adapun prosedur penelitian yang akan dilaksanakan adalah sebagai berikut:

#### 1. Tahap Persiapan

Pada tahap ini merupakan tahap awal bagi peneliti sebelum melakukan penelitian langsung ke lapangan. Dimana pada tahap ini peneliti terlebih dahulu menyusun draft skripsi, mengurus surat izin penelitian kepada pihak-pihak yang bersangkutan, menyusun jadwal mengajar dan membuat persiapan mengajar.

---

<sup>7</sup>Sugiono, *Metode Penelitian Kuantitatif Kualitatif dan R&D* (Cet. IX, Bandung: ALFABETA, 2010) h. 145

<sup>8</sup>Nasution, *Metode Research* (Cet. IX, Jakarta: Bumi Aksara, 2007) h. 106

## 2. Tahap Penyusunan

Pada tahap ini dimaksudkan agar peneliti mengetahui permasalahan-permasalahan yang terjadi di lapangan. Tahap penyusunan yang dilakukan berupa pembuatan instrument penelitian yang berkaitan dengan variabel yang akan diteliti.

## 3. Tahap Pelaksanaan

Pada tahap inilah peneliti mulai memberikan perlakuan(*treatment*) kepada objek penelitian. Adapun langkah-langkahnya adalah sebagai berikut:

- a. Menganalisis siswa, siswa dapat dianalisis berdasarkan karakteristik umum.
- b. Guru memberikan informasi kepada siswa tentang materi yang akan diajarkan, tujuan pembelajaran dan pemberian motivasi agar siswa tertarik pada materi tersebut.
- c. Guru memulai proses belajar mengajar dengan menerapkan Strategi Pembelajaran Berikan Ungunya.
- d. Guru mendata dan melihat perubahan apa yang terjadi setelah diberlakukan Strategi Pembelajaran Berikan Ungunya.

## 4. Tahap evaluasi

Pada tahap ini peneliti Memberikan tes untuk mengetahui hasil pembelajaran matematika yang terdiri dari: *Pre-test* dan *Post-test*.

## ***F. Teknik Pengumpulan Data***

### **a. Sumber data**

Sumber data dalam penelitian ini adalah siswa siswi kelas X MA Madani Alauddin Pao-pao.

### **b. Jenis Data**

Jenis data yang diperoleh adalah :

#### **1. Data kualitatif berupa lembar observasi berikut data yang di amati yaitu :**

- a) Siswa yang hadir pada saat pembelajaran
- b) Siswa yang tidak memperhatikan pada saat guru menjelaskan materi.
- c) Siswa yang memperhatikan saat guru menjelaskan materi.
- d) Siswa yang menjawab pertanyaan guru baik secara lisan maupun tulisan.
- e) Siswa yang bertanya pada saat proses pembelajaran berlangsung.
- f) Siswa yang mengajukan diri untuk mengerjakan soal di papan tulis.
- g) Siswa yang mengerjakan soal dengan benar.
- h) Siswa yang sering keluar masuk kelas

#### **2. Data kuantitatif berupa test hasil belajar yang diberikan berupa *pretest* dan *posttest*.**

### **c. Cara Pengambilan Data**

#### **1. Data hasil belajar**

Dalam penelitian ini untuk mendapatkan data tentang hasil belajar siswa menggunakan tes hasil belajar berupa tes untuk mengukur kemampuan kognitif

siswa. Penulis menggunakan instrument berbentuk tes pilihan ganda dengan jumlah soal 10 nomor untuk *pretest* dan 10 nomor *posttest*. Siswa yang menjawab dengan tepat setiap item sesuai dengan kunci jawaban di beri poin 10 sedangkan siswa yang menjawab salah atau tidak menjawab setiap item sesuai dengan kunci jawaban diberi poin 0.

## 2. Data tentang situasi pembelajaran pada saat perlakuan.

Peneliti melakukan pengumpulan data guna mengetahui bagaimana situasi dan kondisi dari aktivitas siswa selama proses pembelajaran. Dalam menjalankannya peneliti menggunakan lembar observasi dimana peneliti sendiri sebagai observator. Lembar observasi ini diberlakukan setiap pertemuan selama proses belajar mengajar. Cara pengisiannya yaitu dengan menghitung jumlah siswa untuk setiap kategori yang telah ditetapkan. Kriteria yang ditetapkan dapat dilihat pada lembar observasi.

### ***G. Teknik Analisis Data***

Untuk menganalisis data yang diperoleh dari hasil penelitian akan digunakan analisis statistik *deskriptif* dan *inferensial*.

#### *1. Analisis Data Statistik Deskriptif*

Merupakan statistik yang digunakan untuk menganalisis data dengan cara mendeskripsikan atau menggambarkan data yang telah terkumpul selama proses penelitian dan bersifat kuantitatif. Adapun langkah-langkah dalam penyusunan melalui analisis ini adalah sebagai berikut:

a. Rata-rata (Mean)

$$\bar{x} = \frac{\sum_{i=1}^n x_i}{n} \dots\dots\dots 30$$

b. Persentase (%) nilai rata-rata

$$P = \frac{f}{N} \times 100\%$$

Dimana:

P = Angka persentase

f = frekuensi yang dicari persentasenya

N = Banyaknya sampel responden.<sup>31</sup>

Dalam analisis ini peneliti menetapkan tingkat kemampuan siswa dalam penguasaan materi pelajaran sesuai dengan prosedur yang dicanangkan oleh Depdikbud (2003) yaitu:

Tabel 13. Tingkat Penguasaan Materi

Tingkat Penguasaan (%)	Kategori Hasil Belajar
0 – 34	Sangat Rendah
35 – 54	Rendah
55 – 64	Sedang
65 – 84	Tinggi
85 – 100	Sangat tinggi <sup>32</sup>

<sup>30</sup> Muh. Arif Tiro, *Dasar-dasar Statistik* (Cet. I, Makassar: Andira Publisher, 2008), Hal 120

<sup>31</sup> Nana Sudjana, *Dasar-dasar Proses Belajar Mengajar* (Cet VII; Bandung: Sinar Baru Algensindo, 2004), Hal 130

<sup>32</sup> Depdiknas, *Pedoman Umum Sistem Pengujian Hasil Kegiatan Belajar* (Diakses Dari internet tanggal 10 Januari 2011. [www.google.com](http://www.google.com))



## 2. Analisis Data Statistik *Inferensial*

Analisis data statistik inferensial ini digunakan untuk menguji hipotesis. statistik inferensial yang digunakan peneliti adalah teknik statistik *variansi*, dengan rumus sebagai berikut:

$$s^2 = \frac{n \sum_{i=1}^k f_i \cdot x_i^2 - (\sum_{i=1}^k f_i \cdot x_i)^2}{n(n-1)}$$

Dimana:

$s^2$  = Variansi

$x_i$  = tanda kelas interval

$f_i$  = frekuensi yang sesuai dengan  $x_i$

$n$  = ukuran sampel<sup>33</sup>

Untuk menghitung nilai variansi dengan menggunakan rumus di atas, yang harus diketahui adalah:

3. Mencari nilai variansi dari nilai  $x_1$  (*pretest*).
4. Mencari nilai variansi dari nilai  $x_2$  (*posttest*).
5. Menguji hipotesis dengan kriteria data  $n_1 = n_2$  menggunakan uji F, untuk membandingkan variansi hasil belajar siswa sebelum dan setelah penerapan Strategi Pembelajaran Berikan Ungunya. Dimana uji F dapat dihitung dengan rumus:

$$F = \frac{s_1^2}{s_2^2}$$

---

<sup>12</sup>*Ibid*.h.170

Keterangan :

$S_1^2$  = Variansi *pretest*

$S_2^2$  = Variansi *posttest*

6. Menentukan kriteria keefektifan yaitu:

- Apabila  $s_1^2 > s_2^2$  atau  $F > 1$ , maka strategi pembelajaran Berikan Uangnya ini efektif dalam meningkatkan hasil belajar matematika siswa kelas X MA Alauddin Pao-pao Kab.Gowa.
- Apabila  $s_1^2 \leq s_2^2$  atau  $F \leq 1$ , maka strategi pembelajaran Berikan Uangnya ini tidak efektif dalam meningkatkan hasil belajar matematika siswa kelas X MA Alauddin Pao-pao Kab.Gowa.

7. Membuat kesimpulan Strategi **Berikan Uangnya** efektif dalam meningkatkan hasil belajar matematika.

## BAB IV

### HASIL PENELITIAN DAN PEMBAHASAN

#### A. Hasil Penelitian

##### 1. Deskripsi hasil belajar matematika siswa-siswi kelas XI MA Madani Alauddin Pao-pao sebelum diterapkan Strategi Pembelajaran Berikan Ungunya

Berdasarkan hasil penelitian yang dilakukan oleh peneliti di Madrasah Aliyah Madani Alauddin Paopao Kab.Gowa mulai tanggal 01-28 Februari 2011, maka diperoleh data-data yang dikumpulkan melalui instrumen tes sehingga dapat diketahui hasil belajar siswa berupa nilai dari kelas X Madrasah Aliyah Madani Alauddin Paopao Kab.Gowa.

Data hasil belajar siswa kelas X Madrasah Aliyah Madani Alauddin Paopao Kab.Gowa dapat diketahui sebagai berikut :

Tabel 14. Skor Nilai *Pretest*

No	Nama Siswa	Nilai
1.	Abd. Rahman Wahid	50
2.	Anwar Firdaus	50
3.	Harwina	40
4.	Irma	30
5.	Jafar	60
6.	Kartini	10
7.	Kasma	40

8.	Lahasan	30
9.	Muh. Adhil Azrah	50
10.	Muh. Iqbal	50
11.	Muh. Nurhidayat	60
12.	Muhammad. Ridwan	20
13.	Muh. Yunus	40
14.	Nadzra	60
15.	Nuraeni	30
16.	Nurbaya	40
17.	Nurul Aulia	50
18.	Nur Hikmah	30
19.	Pajriani	40
20.	Rahati	40
21.	Rahmawati	30
22.	Risna Trisanti	50
23.	Sopya Pratiwi.R	50
24.	Ulil Amri	30
25.	Wildana Ashal	40

Untuk mencari mean (rata-rata) nilai pretest dari siswa Kelas X Madrasah AliyahMadani Alauddin Paopao Kab.Gowa dapat dilihat melalui tabel di bawah ini :

Tabel 15. Perhitungan untuk mencari mean ( rata – rata ) nilai *pretest* untuk instrument dalam bentuk tes yang di ikuti oleh 25 orang siswa kelas X MA Madani Alauddin Paopao Kab. Gowa

X	F	F.X
10	1	10
20	1	20
30	6	180
40	7	280
50	7	350
60	3	180
Jumlah		1020

Dari data di atas dapat diketahui bahwa nilai dari  $\sum fx = 1020$ , sedangkan nilai dari N sendiri adalah 25. Oleh karena itu dapat diperoleh nilai rata-rata (mean) sebagai berikut :

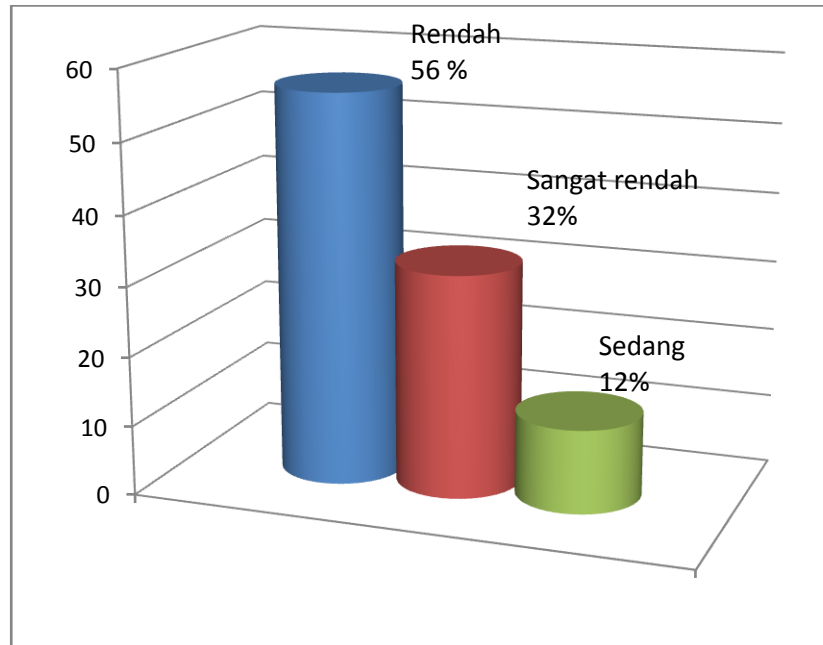
$$\begin{aligned} \bar{x} &= \frac{\sum_{i=1}^k fx_i}{n} \\ &= \frac{1020}{25} \\ &= 40,08 \end{aligned}$$

Dari hasil perhitungan di atas maka diperoleh nilai rata-rata dari hasil belajar siswa kelas X Madrasah Aliyah Madani Alauddin Paopao Kab.Gowa sebelum penerapan Strategi Belajar Berikan Uangnya yaitu 40,08 dari ideal 100. Adapun di kategorikan pada pedoman Departemen pendidikan dan kebudayaan (Depdikbud), maka keterangan siswa dapat dilihat pada tabel berikut :

Tabel 16. Tingkat Penguasaan Materi *Pretest*

o	Interval	Frekuensi	Persentase (%)	Kategori Hasil Belajar
	0 – 34	8	32	Sangat Rendah
	35 – 54	14	56	Rendah
	55 – 64	3	12	Sedang
	65 – 84	-	0	Tinggi
	85 – 100	-	0	Sangat tinggi
	Jumlah	25	100	

Berdasarkan data yang dapat dilihat pada tabel di atas maka dapat disimpulkan bahwa hasil belajar siswa pada tahap pretest dengan menggunakan instrumrn test dikategorikan sangat rendah yaitu 32%, rendah 56%, sedang 12%, tinggi dan sangat tingggi pberada pada presentase 0,00%.Melihat dari hasil presentase yang ada dapat dikatakan bahwa tingkat kemampuan siswa dalam memahami serta penguasaan materi pelajaran matematika sebelum diterapkan Strategi Belajar Berikan Uangnya tergolong rendah.Untuk memperjelas hasil dari presentase tersebut dapat digambarkan pada diagram di bawah ini :



Gambar 2. Tingkat Penguasaan Materi *Pretest*

## 2. Hasil Belajar Matematika Setelah Penerapan Strategi belajar Berikan Ungunya pada Siswa Kelas X MA Madani Alauddin Pao-pao.

Selama penelitian berlangsung terjadi perubahan terhadap kelas eksperimen. Perubahan tersebut merupakan data kualitatif yang berupa aktivitas atau tingkah laku serta kondisi siswa selama proses belajar mengajar. Perubahan aktivitas tersebut dapat dilihat dari data observasi berikut ini :

Tabel 17. Data Lembar observasi dalam kelas X MA Madani Alauddin Pao-PAo Kab. Gowa dengan menerapkan Strategi Belajar Berikan Uangnya

No	Komponen yang diamati	PERTEMUAN KE-			
		II	III	IV	V
1	Siswa yang hadir pada saat pembelajaran	24	24	25	25
2	Siswa yang tidak memperhatikan pada saat guru menjelaskan materi.	10	7	4	1
3	Siswa yang memperhatikan pada saat guru menjelaskan materi.	14	17	21	24
4	Siswa yang menjawab pertanyaan guru baik secara lisan maupun tulisan.	10	12	14	17
5	Siswa yang bertanya pada saat proses pembelajaran berlangsung.	3	5	7	10
6	Siswa yang mengajukan diri untuk mengerjakan soal di papan tulis	3	5	7	9
7	Siswa yang mengerjakan soal dengan benar	4	7	9	15
8	Siswa yang sering keluar masuk kelas	4	3	2	-

Setelah melihat data dari hasil observasi maka jika sebelumnya dipaparkan hasil belajar siswa pada tahap pretest, di bawah ini adalah data dari hasil belajar siswa setelah diterapkan strategi belajar Berikan Uangnya pada siswa kelas X MA Madani Alauddin Pao-pao KAb. Gowa.

Tabel 18. Analisis skor *posttest*

No	Nama Siswa	Nilai
1.	Abd. Rahman Wahid	80
2.	Anwar Firdaus	70
3.	Harwina	90
4.	Irma	80



5.	Jafar	70
6.	Kartini	60
7.	Kasma	80
8.	Lahasan	70
9.	Muh. Adhil Azrah	90
10.	Muh. Iqbal	60
11.	Muh. Nurhidayat	100
12.	Muhammad. Ridwan	60
13.	Muh. Yunus	70
14.	Nadzra	80
15.	Nuraeni	60
16.	Nurbaya	90
17.	Nurul Aulia	70
18.	Nur Hikmah	80
19.	Pajriani	70
20.	Rahati	70
21.	Rahmawati	80
22.	Risna Trisanti	100
23.	Sopya Pratiwi.R	70
24.	Ulil Amri	80
25.	Wildana Ashal	80

Untuk mencari mean (rata-rata) nilai pretest dari siswa Kelas X Madrasah Aliyah Madani Alauddin Paopao Kab.Gowa dapat dilihat melalui tabel di bawah ini :

Tabel 19. Perhitungan untuk mencari mean ( rata – rata ) nilai *posttest* untuk instrument dalam bentuk tes yang di ikuti oleh 25 orang siswa kelas X Madani Alauddin Pao-Pao KAb. Gowa

X	F	F.X
60	4	240
70	8	560
80	8	640
90	3	270
100	2	200
Jumlah		1910

Dari data hasil *posttest* di atas dapat diketahui bahwa nilai dari  $\sum fx = 1910$  dan nilai dari N sendiri adalah 25. Kemudian dapat diperoleh nilai rata-rata (mean) sebagai berikut :

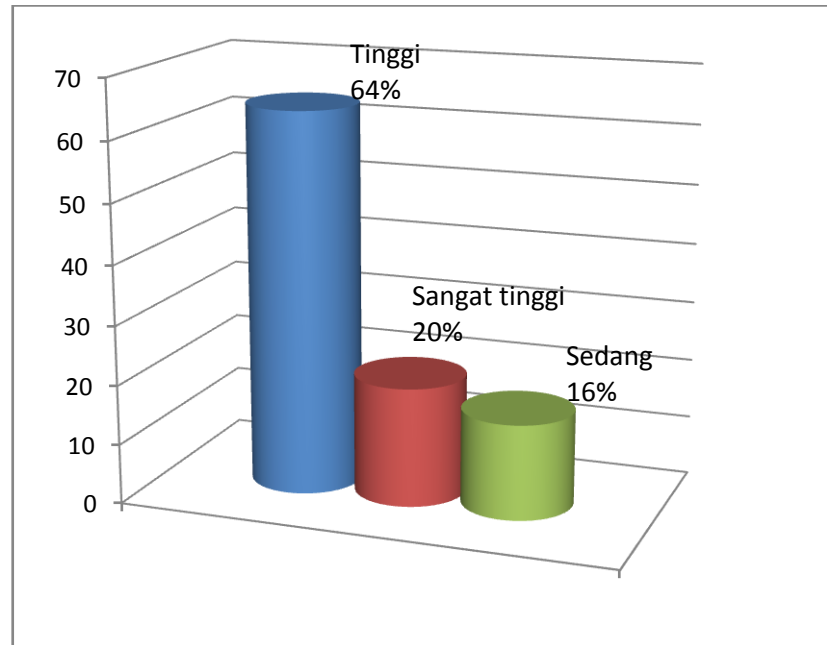
$$\begin{aligned} \bar{x} &= \frac{\sum_{i=1}^k fx_i}{n} \\ &= \frac{1910}{25} = 76,4 \end{aligned}$$

Dari hasil perhitungan di atas maka diperoleh nilai rata-rata dari hasil belajar siswa kelas X Madrasah Aliyah Madani Alauddin Paopao Kab.Gowa sebelum penerapan Strategi Belajar Berikan Uangnya yaitu 76,4 dari ideal 100. Adapun di kategorikan pada pedoman Departemen pendidikan dan kebudayaan (Depdikbud), maka keterangan siswa dapat dilihat pada tabel berikut :

Tabel 20. Tingkat Penguasaan Materi *Posttest*

No	Interval	Frekuensi	Persentase (%)	Kategori Hasil Belajar
	0 – 34	-	0	Sangat Rendah
	35 – 54	-	0	Rendah
	55 – 64	4	16	Sedang
	65 – 84	16	64	Tinggi
	85 – 100	5	20	Sangat tinggi
	Jumlah	25	100	

Berdasarkan data yang dapat dilihat pada tabel di atas maka dapat disimpulkan bahwa hasil belajar siswa pada tahap posttest dengan menggunakan instrumrn test dikategorikan sedang yaitu 16%, tinggi 64%, sangat tinggi 20%, rendah dan sangat rendah berada pada presentase 0,00%.Melihat dari hasil presentase yang ada dapat dikatakan bahwa tingkat kemampuan siswa dalam memahami serta penguasaan materi pelajaran matematika setelah diterapkan Strategi Belajar Berikan Uangnya tergolong tinggi.Untuk memperjelas hasil dari presentase tersebut dapat digambarkan pada diagram di bawah ini :



Gambar 3. Tingkat Penguasaan Materi *Posttest*

### **3. Efektifitas Sebelum dan Setelah Penerapan Strategi Belajar Berikan Ungunya pada Siswa Kelas X MA Madani Alauddin Pao-pao.**

Selama penelitian berlangsung terjadi perubahan terhadap kelas eksperimen. Perubahan tersebut merupakan data kualitatif yang berupa aktivitas atau tingkah laku serta kondisi siswa selama proses belajar mengajar. Perubahan aktivitas tersebut dapat dilihat dari data observasi berikut ini :

Tabel 21. Data Lembar observasi dalam kelas X MA Madani dengan menerapkan Strategi Belajar Berikan Uangnya

No	Komponen yang diamati	PERTEMUAN KE-			
		II	III	IV	V
1	Siswa yang hadir pada saat pembelajaran	24	24	25	25
2	Siswa yang tidak memperhatikan pada saat guru menjelaskan materi.	10	7	4	1
3	Siswa yang memperhatikan pada saat guru menjelaskan materi.	14	17	21	24
4	Siswa yang menjawab pertanyaan guru baik secara lisan maupun tulisan.	10	12	14	17
5	Siswa yang bertanya pada saat proses pembelajaran berlangsung.	3	5	7	10
6	Siswa yang mengajukan diri untuk mengerjakan soal di papan tulis	3	5	7	9
7	Siswa yang mengerjakan soal dengan benar	4	7	9	15
8	Siswa yang sering keluar masuk kelas	4	3	2	-

Untuk tahap selanjutnya sesuai dengan hipotesis yang ada yaitu untuk menguji apakah terjadi peningkatan hasil belajar atau tidak ada peningkatan hasil belajar dan apakah penerapan strategi belajar Berikan Uangnya ini efektif untuk diterapkan dalam pembelajaran matematika. Teknik untuk menguji hal tersebut yaitu dengan menggunakan teknik statistik yang disebut *variansi* dan uji F.

Untuk mengetahui variansi sebelum penerapan strategi pembelajaran Berikan Uangnya ( $s_1^2$ ) maka digunakan tabel sebagai berikut:

**Tabel 22. Penyebaran Data Pre-test**

Skor	$f_i$	$x_i$	$x_i^2$	$f_i \cdot x_i$	$f_i \cdot x_i^2$
0 – 34	8	17	289	136	2312
35 – 54	14	44,5	1980,25	623	27723,5
55 – 64	3	59,5	3540,25	178,5	10620,75
65 – 84	0	74,5	5550,25	0	0
85 – 100	0	92,5	8556,25	0	0
Jumlah	25			937,5	40656,25

$$s_1^2 = \frac{n \sum_{i=1}^k f_i \cdot x_i^2 - (\sum_{i=1}^k f_i \cdot x_i)^2}{n(n-1)}$$

$$s_1^2 = \frac{25 (40656,25) - (937,5)^2}{25(25-1)}$$

$$s_1^2 = \frac{1016406,3 - 878906,25}{25(24)}$$

$$s_1^2 = \frac{137500,05}{600}$$

$$s_1^2 = 229,2$$

Selanjutnya, untuk mengetahui variansi setelah penerapan strategi pembelajaran Berikan Uangnya ( $s_2^2$ ) maka digunakan tabel sebagai berikut:

**Tabel 23. Penyebaran Data *Post-test***

Skor	$f_i$	$x_i$	$x_i^2$	$f_i \cdot x_i$	$f_i \cdot x_i^2$
0 – 34	0	17	289	0	0
35 – 54	0	44,5	1980,25	0	0
55 – 64	4	59,5	3540,25	238	14161
65 – 84	16	74,5	5550,25	1192	88804
85 – 100	5	92,5	8556,25	462,5	42781,25
Jumlah	25			1892,5	145746,25

$$s_2^2 = \frac{n \sum_{i=1}^k f_i \cdot x_i^2 - (\sum_{i=1}^k f_i \cdot x_i)^2}{n(n-1)}$$

$$s_2^2 = \frac{25 (145746,25) - (1892,5)^2}{25(25-1)}$$

$$s_2^2 = \frac{3643656,3 - 3581556,3}{25(24)}$$

$$s_2^2 = \frac{62100}{600}$$

$$s_2^2 = 103,5$$

Dari data di atas diperoleh  $s_1^2 = 229,2$  dan  $s_2^2 = 103,5$  maka:

$$F = \frac{229,2}{103,5}$$

$$= 2,2$$

Berdasarkan hasil analisis di atas dengan menggunakan uji F di peroleh  $s_1^2 > s_2^2$  dimana,  $s_1^2 = 229,2$  sedangkan  $s_2^2 = 103,5$  dan  $F > 1$ , maka berdasarkan kriteria keefektifan dapat dikatakan bahwa strategi pembelajaran Berikan Uangny ini efektif

dalam meningkatkan hasil belajar matematika siswa kelas X MA Madani Alauddin Pao-pao Kabupaten Gowa.

Dengan demikian dapat disimpulkan bahwa strategi pembelajaran Berikan Uangnya efektif dalam meningkatkan hasil belajar matematika siswa kelas X MA Madani Alauddin Pao-pao Kabupaten Gowa pada pokok bahasan logika dan layak dipertimbangkan sebagai alternatif dalam upaya meningkatkan hasil belajar matematika siswa.

### ***B. Pembahasan***

Bagian ini dibahas hasil peneitian yang telah disajikan dalam keterkaitannya dengan teori. Berdasarkan kajian pustaka dan hasil analisis statistik yang dilakukan, maka akan dikemukakan pembahasan hasil penelitian ini.

Berhubungan dengan hasil observasi tentang penerapan strategi berikan uangnya untuk mengevaluasi proses belajar maka dapat disimpulkan bahwa hasil analisis deskriptif penerapan strategi berikan uangnya pada siswa MA Madani kelas X adalah efektif mampu meningkatkan hasil belajar siswa dan dapat dijadikan sebagai alternatif untuk pembelajaran matematika .

Berdasarkan data hasil penelitian disimpulkan bahwa penerapan strategi berikan uangnya mendapat respon positif dari siswa. Penggunaan strategi berikan uangnya hasil *pretest* menunjukkan nilai rata-rata 40,08 dengan kategori hasil belajar yakni sangat rendah yaitu 32%, rendah 56%, sedang 12%, tinggi dan sangat tinggi berada pada presentase 0,00%. Melihat dari hasil presentase yang ada dapat dikatakan



bahwa tingkat kemampuan siswa dalam memahami serta penguasaan materi pelajaran matematika sebelum diterapkan Strategi Belajar **Berikan Uangnya** tergolong rendah.

Selanjutnya nilai rata-rata hasil *posttest* setelah diterapkan strategi berikan uangnya adalah 76,4. Jadi hasil belajar matematika setelah diterapkan strategi berikan uangnya mempunyai hasil belajar lebih baik sekitar 36,32 dibanding dengan sebelum penerapan strategi **Berikan Uangnya**. Selain itu persentasi kategori hasil belajar matematika siswa juga meningkat yakni sangat tinggi yaitu 16%, tinggi 64%, sedang 20%, rendah dan sangat rendah berada pada presentase 0,00%.

Berdasarkan hasil analisis data perbandingan nilai rata-rata hasil belajar siswa dengan menggunakan variansi dan uji-F, dapat diketahui bahwa  $s_1^2 > s_2^2$  dan  $F > 1$  dimana,  $s_1^2 = 229,2$  sedangkan  $s_2^2 = 103,5$  dan  $F = 2,2$ . Maka berdasarkan kriteria keefektifan dapat dikatakan bahwa strategi pembelajaran Berikan Uangnya ini efektif dalam meningkatkan hasil belajar matematika siswa kelas X MA Madani Alauddin Pao-pao Kabupaten Gowa. Hal ini berarti aplikasi strategi Berikan Uangnya dapat meningkatkan hasil belajar matematika siswa pada materi logika.

Berdasarkan temuan tersebut memperkuat teori yang telah dikemukakan pada bagian latar belakang dan tinjauan pustaka yaitu aplikasi strategi **Berikan Uangnya** dapat meningkatkan hasil belajar matematika siswa kelas X MA Madani Pao-Pao. Peningkatan hasil belajar siswa khususnya pada materi logika disebabkan oleh interaksi belajar yang sangat kondusif. Melalui penerapan strategi **Berikan Uangnya** siswa sangat senang mengikuti pelajaran karena mereka saling membantu

menemukan hal-hal yang belum diketahui, aktivitas ini juga melatih siswa dalam teknik ujian yang penting, khususnya seni menulis jawaban yang tepat dan lengkap, selain itu aktivitas ini meningkatkan pendekatan yang lebih dalam menulis, termasuk perencanaan, keakuratan, perhatian pada waktu dan kecepatan, kepedulian pada pembaca meskipun materinya biasa berat dan serius, aktivitasnya sendiri ringan sehingga tidak seorang pun yang kelebihan tugas. Kecepatan dan penyampaian membuatnya hidup dan menyenangkan.

Hal ini juga sejalan dengan data hasil observasi peneliti terhadap kegiatan siswa selama proses belajar mengajar berlangsung, dimana tingkat keaktifan, pemahaman, perhatian (fokus) siswa terhadap materi yang diajarkan setelah diterapkan strategi **Berikan Uangya** lebih meningkat dari pada sebelum diterapkan strategi berikan uangnya.

## **BAB V**

### **PENUTUP**

#### ***A. Kesimpulan***

Kesimpulan yang lebih rinci berkaitan pelaksanaan pembelajaran matematika dengan strategi berikan uangnya pada siswa MA Madani Pao-Pao sebagai berikut :

1. Berdasarkan data yang diperoleh dapat disimpulkan bahwa secara umum hasil belajar matematika siswa kelas X MA Madani Pao-Pao sebelum penerapan Strategi Belajar Berikan Uangnya dikategorikan rendah. Hal ini ditunjukkan dari perolehan persentase hasil belajar dari 25 siswa sangat rendah yaitu 32%, rendah 56%, sedang 12%, tinggi dan sangat tinggi berada pada presentase 0,00%.
2. Berdasarkan data yang diperoleh dapat disimpulkan bahwa secara umum hasil belajar matematika siswa kelas X MA Madani Pao-Pao setelah penerapan Strategi Belajar Berikan Uangnya dikategorikan tinggi. Hal ini ditunjukkan dari perolehan persentase hasil belajar siswa yaitu pada kategori tinggi yaitu 64%, sangat tinggi 20%, sedang 16%, rendah dan sangat rendah berada pada presentase 0,00%.
3. Berdasarkan kriteria keefektifan, dimana  $s_1^2 > s_2^2$  dan  $F > 1$  maka dapat dikatakan bahwa strategi pembelajaran Berikan Uangnya ini efektif dalam

meningkatkan hasil belajar matematika siswa kelas X MA Madani Alauddin Pao-pao Kabupaten Gowa.

### ***B. Implikasi Penelitian***

Berdasarkan temuan yang berkaitan hasil penelitian penggunaan strategi belajar berikan unganya dalam meningkatkan hasil belajar matematika siswa MA Madani Pao-Pao kelas X, maka dikemukakan beberapa saran sebagai berikut :

1. Strategi belajar berikan unganya merupakan salah satu strategi belajar yang dapat meningkatkan hasil belajar matematika siswa MA Madani Pao-Pao, karena melalui model ini siswa merasa senang mengikuti pelajaran.
2. Guru hendaknya memperhatikan minat belajar siswa serta melibatkannya lebih banyak dalam pembelajaran agar melatih pemahaman mereka terhadap materi pelajaran
3. Kepada calon peneliti yang akan mengadakan penelitian yang sejalan, dapat digunakan pada pokok bahasan lain sesuai dengan karekteristik strategi belajar berikan unganya.

## DAFTAR PUSTAKA

- Arikunto, Suharsimi. *Dasar-dasar Evaluasi pendidikan*. Jakarta: Bumi Aksara, 2009
- Aunurrahman, *Belajar dan Pembelajaran*. Bandung: Alfabeta, 2009
- Bahri Djamarah, Syaiful, *Psikologi Belajar*. Jakarta: PT. Rineka, 2002
- Departemen Agama RI, *Al-Qur'an Tajwid dan Terjemahannya*. Jakarta : PT. Sygma Examedia Arkanleema, 2007
- Depdiknas, *Pedoman Umum Sistem Pengujian Hasil Kegiatan Belajar* (Diakses Dari internet . [www.google.com](http://www.google.com))
- E, Mulyasa. *Menjadi Guru Profesional*. Bandung: PT. Remaja Rosdakarya Offset, 2008
- Ginnis, Paul. *Trik dan Taktik Mengajar*. Jakarta: PT. Indeks, 2008
- Hamalik, Oemar. *Perencanaan Pengajaran Berdasarkan Pendekatan Sistem*. Jakarta: PT. Bumi Aksara, 2002
- Noormandiri, Endar Sucipto. *Matematika SMA Kelas X*. Jakarta: Erlangga, 2004
- <http://digilib.unnes.ac.id/gsd/collect/skripsi/archives/HASHe678/7f9a84d2.dir/doc.pdf>
- <http://madingsmansakraksaan.blogspot.com/2009/08/metode-ekspositori-plus-dalam.html> (11)
- <http://techonly13.wordpress.com/2009/07/04/pengertian-hasil-belajar/>
- <http://cafestudi061.wordpress.com/2008/09/11/pengertian-belajar-dan-perubahan-perilaku-dalam-belajar/>
- <http://hafismuaddab.wordpress.com/2010/01/13/pengertian-belajar-matematika/>
- <http://blog.uin-malang.ac.id/ivageje/2011/01/01/hadis-tentang-ilmu-pengetahuan>
- Nasution. *Metode Research (Penelitian Ilmiah)*. Jakarta: Bumi Aksara, 2007
- R, Soejadi. *Kiat Pendidikan Matematika di Indonesia*. Jakarta: Direktorat Jendral Pendidikan Tinggi, Departemen Pendidikan Nasional, 2000

Sugiono. *Metode Penelitian Administrasi*. Bandung: Alfabeta, 2009

—————, *Metode Penelitian Kuantitatif Kualitatif dan R&D*: Bandung: Alfabeta, 2010

—————, *Statistika untuk Penelitian*. Bandung: Alfabeta, 2009

Suherman, Erman, Dkk. *Strategi Pembelajaran Matematika Kontemporer*. Bandung : Jica, 2003

Sudjana, Nana. *Dasar-dasar Proses Belajar Mengajar*. Bandung: Sinar Baru Algensindo, 2004

Syah, Muhaibbin. *Psikologi Belajar*. Jakarta: PT Raja Grafindo Persada, 2008

Tiro, Muh. Arif. *Dasar-Dasar Statistik*. Makassar: Andira Publisher, 2008