

**PENGARUH FAKTOR SOSIAL DAN FAKTOR PRIBADI TERHADAP  
KEPUTUSAN MAHASISWA UIN ALAUDDIN MAKASSAR  
MENGUNAKAN DUA KARTU PROVIDER  
TELEKOMUNIKASI**



**SKRIPSI**

Diajukan untuk Memenuhi Salah Satu Syarat Meraih Gelar  
Sarjana Manajemen Jurusan Manajemen Ekonomi  
pada Fakultas Ekonomi dan Bisnis Islam  
UIN Alauddin Makassar

UNIVERSITAS ISLAM NEGERI  
Oleh:  
**HASRIANI SAMSU**  
NIM: 10600113069  
M A K A S S A R

**FAKULTAS EKONOMI DAN BISNIS ISLAM  
UIN ALAUDDIN MAKASSAR  
2017**

**PERNYATAAN KEASLIAN SKRIPSI**

Mahasiswa yang bertandatangan dibawah ini:

Nama : Hasriani Samsu

NIM : 10600113069

Tempat/Tanggal Lahir : Mabonta, 09 April 1995

Jur/Pro/Konsentrasi : Manajemen Pemasaran

Judul : Pengaruh Faktor Sosial dan Faktor Pribadi Terhadap  
Keputusan Mahasiswa UIN Alauddin Makassar  
Menggunakan Dua Kartu Provider Telekomunikasi

Menyatakan dengan sesungguhnya dan penuh kesadaran bahwa skripsi ini benar adalah hasil karya sendiri. Jika dikemudian hari terbukti bahwa ini merupakan duplikat, tiruan, plagiat, atau dibuat oleh orang lain, sebagian atau seluruhnya, maka skripsi dan gelar yang diperoleh karenanya batal demi hukum.

UNIVERSITAS ISLAM NEGERI Gowa, November 2017

Penyusun

**ALAUDDIN**  
M A K A S S A R

  
**HASRIANI SAMSU**

**NIM. 10600113069**

## PENGESAHAN SKRIPSI

Skripsi yang berjudul, "*Pengaruh Faktor Sosial dan Faktor Pribadi Terhadap Keputusan Mahasiswa UIN Alauddin Makassar Menggunakan Dua Kartu Provider Telekomunikasi*", yang disusun oleh *Hasriani Samsu* NIM: *10600113069*, mahasiswa Jurusan Manajemen pada Fakultas Ekonomi dan Bisnis Islam Universitas Islam Negeri Alauddin Makassar, telah diuji dan dipertahankan dalam sidang munaqasyah yang diselenggarakan pada hari Rabu, tanggal 29 November 2017 M, bertepatan dengan 10 Rabiul awal 1439 H, dinyatakan telah dapat diterima sebagai salah satu syarat untuk memperoleh gelar Sarjana dalam Fakultas Ekonomi dan Bisnis Islam, Jurusan Manajemen (dengan beberapa perbaikan).

Makassar, 29 November 2017 M  
10 Rabiul awal 1439 H


### DEWAN PENGUJI:

Ketua	: Prof. Dr. H. Ambo Asse, M.Ag.	(.....)
Sekretaris	: Prof. Dr. H. Muslimin Kara, M.Ag.	(.....)
Munaqisy I	: Prof. Dr. Mukhtar Lutfi, M.Pd	(.....)
Munaqisy II	: Hasbiullah, SE., M.Si.	(.....)
Pembimbing I	: Ahmad Efendi, SE., MM.	(.....)
Pembimbing II	: Hj. Wahidah Abdullah, S.Ag., M.Ag	(.....)

Diketahui oleh:

Dekan Fakultas Ekonomi dan Bisnis Islam

UIN Alauddin Makassar

  
 Prof. Dr. H. Ambo Asse, M. Ag  
 NIP. 19581022 198703 1 002

## KATA PENGANTAR



*Asslamu'alaikum Warahamtullahi Wabarakatuh*

Puji dan syukur ke hadirat Allah SWT atas petunjuk, pengetahuan dan karunia-Nya sehingga penulis dapat menyelesaikan penyusunan skripsi ini. Shalawat dan salam juga kepada baginda Rasulullah SAW. beserta keluarga dan sahabat-sahabatnya sebagai uswatun khasanah yang menjadi rahmatan lil alamin bagi semesta alam.

Tak terasa menjalani kuliah selama beberapa tahun, selama itu pula banyak rintangan dan kesulitan yang penulis hadapi, namun berkat kerja keras dan dukungan dari berbagai pihak, dari keluarga, dosen dan teman-teman yang ikhlas memberikan bantuan, bimbingan dan arahan sehingga penulis dapat menjalani kuliah, hingga penulisan skripsi ini dapat penulis selesaikan. Untuk itu dengan segala kerendahan hati penulis mengucapkan terima kasih yang sebanyak-banyaknya kepada:

1. Ayahanda **Samsu Mukka** dan **Ibunda Rosmini** tersayang yang tercipta sebagai orang tua yang tiada duanya di dunia ini, yang telah merawat, memberikan kasih sayang, perhatian dan doa restu kepada penulis sehingga dapat menyelesaikan kuliah di Fakultas Ekonomi dan Bisnis Universitas Islam Negeri Alauddin Makassar. Yang tak pernah bisa penulis balas dengan apapun. Ayah Ibu kalian Inspirasiku.

2. Bapak **Prof. Dr. H. Ambo Asse.,M.Ag** selaku Dekan Fakultas Ekonomi dan Bisnis Islam Universitas Islam Negeri (UIN) Alauddin Makassar.
3. Ibu **Hj. Rika Dwi Ayu Parmitasari,SE.,M.Comm**, selaku Ketua Jurusan Manajemen Ekonomi Universitas Islam Negeri (UIN) Alauddin Makassar, yang telah mendukung penulis dalam menyelesaikan tugas akhir ini.
4. Bapak **Ahmad Efendi SE.,MM** selaku pembimbing I yang telah memberikan pengarahan, bimbingan, saran yang berguna selama proses penyelesaian skripsi ini.
5. Ibu **Hj. Wahidah Abdullah, S.Ag., M.Ag** selaku pembimbing II yang telah memberikan pengarahan, bimbingan, saran yang berguna selama proses penyelesaian skripsi ini.
6. Segenap Dosen dan Staf Fakultas Ekonomi dan Bisnis Islam Universitas Islam Negeri (UIN) Alauddin Makassar.
7. Kepada semua Bapak dan Ibu Dosen khususnya di jurusan Manajemen dan dosen di luar jurusan Manajemen yang telah memberikan ilmu dan pengetahuan yang luar biasa kepada penulis.
8. Special untuk Kakak ku **Suriani Samsu S.Kep.,Ns** yang selalu memberikan dukungan moril maupun materil dan untaian doa-doanya sehingga penulis dapat menyelesaikan studi. Serta kak **Andy** yang selalu memberikan support dan bantuan sehingga skripsi ini dapat terselesaikan.

9. Terima kasih Sahabat-sahabatku **RBS (Hasni, Andri, Dian, Aisyah, Era, Eka, Dira, Nevi), ukhti Tika, Nita Bollong, Salmidong dan Yuwanda**. Teman-teman Manajemen **Asti, Jusmi, Ridwan, Yuni, Irwan, Takdir dan Andri** terima kasih atas bantuan, semangat, dan dukungannya selama ini sehingga skripsi ini dapat terselesaikan.
10. Seluruh teman-teman Manajemen Angkatan 2013, terima kasih atas semangat dan doanya selama ini. Semua teman-teman dan semua pihak yang tidak dapat disebutkan satu-persatu yang turut memberikan bantuan secara tulus.

Akhirnya atas bantuan, bimbingan dan pengarahan serta dorongan yang diberikan semoga mendapatkan balasan dari Tuhan yang Maha Esa. Penulis menyadari masih banyak kekurangan dalam penulisan Skripsi ini, dan penulis mengharapkan kritik serta saran yang membangun dari pembaca demi kesempurnaan Skripsi ini.

Demikianlah Skripsi ini disusun dan semoga apa yang penulis sajikan dapat berguna dan bermanfaat bagi penulis maupun para pembaca untuk menambah bekal ilmu pengetahuan. Semoga Allah SWT senantiasa meridhoi langkah kita semua. Amin.

*Wassalamu'alaikum Warahmatullahi Wabarakatuh*

Samata, November 2017

  
**Hasriani Samsu**  
NIM.10600113069

## DAFTAR ISI

<b>SAMPUL</b> .....	<b>i</b>
<b>PERNYATAAN KEASLIAN SKRIPSI</b> .....	<b>ii</b>
<b>PENGESAHAN AKRIPSI</b> .....	<b>iii</b>
<b>KATA PENGANTAR</b> .....	<b>iv</b>
<b>DAFTAR ISI</b> .....	<b>vii</b>
<b>DAFTAR TABEL</b> .....	<b>ix</b>
<b>DAFTAR GAMBAR</b> .....	<b>x</b>
<b>ABSTRAK</b> .....	<b>xi</b>
<b>ABSTRACT</b> .....	<b>xii</b>
<b>BAB I PENDAHULUAN</b> .....	<b>1-22</b>
A. Latar Belakang Masalah .....	1
B. Rumusan Masalah.....	8
C. Hipotesis .....	8
D. Definisi Operasional dan Ruang Lingkup Penelitian .....	14
E. Penelitian Terdahulu .....	15
F. Tujuan dan Kegunaan Penelitian.....	20
<b>BAB II TINJAUAN PUSTAKA</b> .....	<b>23-46</b>
A. Perilaku Konsumen.....	23
B. Perilaku Kosumen Dalam Islam .....	25
C. Faktor-Faktor Yang Mempengaruhi Perilaku Konsumen .....	29
D. Keputusan Pembelian .....	36
E. Proses Keputusan Pembelian .....	39
F. Kajian Syariah Tentang Keputusan Pembelian .....	43
G. Kerangka Pikir .....	45



<b>BAB III</b>	<b>METODOLOGI PENELITIAN</b> .....	<b>47-62</b>
	A. Jenis dan Lokasi Penelitian .....	47
	B. Pendekatan Penelitian .....	48
	C. Populasi dan Sampel .....	48
	D. Metode Pengumpulan Data .....	52
	E. Instrumen Penelitian .....	54
	F. Validasi dan Reliabilitas Instrumen .....	56
	G. Teknik Pengolahan dan Analisis Data .....	57
<b>BAB IV</b>	<b>HASIL DAN PEMBAHASAN</b> .....	<b>63-95</b>
	A. Gambaran Umum Penelitian .....	62
	B. Hasil Penelitian .....	66
	C. Pembahasan .....	86
<b>BAB V</b>	<b>Penutup</b> .....	<b>96-97</b>
	A. Kesimpulan .....	96
	B. Saran .....	96
	<b>DAFTAR PUSTAKA</b> .....	<b>98-100</b>
	<b>LAMPIRAN-LAMPIRAN</b>	



## DAFTAR TABEL

Tabel 1.1 Hasil Pre-study Pengguna Kartu Provider Telekomunikasi.....	7
Tabel 1.2 Penelitian Terdahulu .....	16
Tabel 3.3 Jumlah Mahasiswa UIN Alauddin Makassar tahun 2014-2016.....	49
Tabel 3.4 Jumlah Populasi dan Sampel .....	52
Tabel 3.5 Instrumen Penelitian .....	55
Tabel 4.6 Analisis Tanggapan Responden Terhadap Faktor Sosial.....	72
Tabel 4.7 Analisis Tanggapan Responden Terhadap Faktor Pribadi.....	73
Tabel 4.8 Analisis Tanggapan Responden Terhadap Keputusan Pembelian .....	74
Tabel 4.9 Hasil Uji Validasi.....	76
Tabel 4.10 Hasil Uji Reliabilitas.....	77
Tabel 4.11 Hasil Uji Multikolinearitas .....	79
Tabel 4.12 Hasil Uji Autokorelasi .....	81
Tabel 4.13 Tabel Durbin Watson.....	81
Tabel 4.14 Pengambilan Keputusan Ada Tidaknya Autokorelasi .....	82
Tabel 4.15 Hasil Uji Regresi.....	82
Tabel 4.16 Hasil Uji Koefisien Korelasi (r).....	84
Tabel 4.17 Pedoman untuk Memberikan Interpretasi Koefisien Korelasi .....	84
Tabel 4.18 Hasil Uji Koefisien Determinasi ( $R^2$ ) .....	85
Tabel 4.19 Hasil Uji f (Simultan).....	87
Tabel 4.20 Hasil Uji t (Parsial) .....	88

## DAFTAR GAMBAR

Gambar 1.1 Jumlah Pelanggan Operator di Indonesia Tahun 2014-2016 .....	2
Gambar 2.2 Faktor-Faktor yang Mempengaruhi Perilaku Konsumen.....	30
Gambar 2.3 Proses Keputusan Pembelian .....	39
Gambar 2.4 Kerangka Pikir .....	46
Gambar 4.5 Klasifikasi Responden Berdasarkan Angkatan .....	68
Gambar 4.6 Klasifikasi Responden Berdasarkan Jenis Kelamin .....	69
Gambar 4.7 Klasifikasi Responden Berdasarkan Usia .....	69
Gambar 4.8 Klasifikasi Responden Berdasarkan Sumber Keuangan.....	70
Gambar 4.9 Klasifikasi Responden Berdasarkan Jumlah Kartu Yang Digunakan.....	71
Gambar 4.10 Hasil Uji Normalitas .....	78
Gambar 4.11 Hasil Uji Heteroskedastisitas .....	80

**ABSTRAK**

**Nama** :Hasriani Samsu  
**Nim** :10600113069  
**Judul** :Pengaruh Faktor Sosial dan Faktor Pribadi Terhadap Keputusan Mahasiswa UIN Alauddin Makassar Menggunakan Dua Kartu Provider Telekomunikasi

---

Penelitian ini bertujuan untuk mengetahui seberapa besar “Pengaruh Faktor Sosial dan Faktor Pribadi Terhadap Keputusan Mahasiswa UIN Alauddin Makassar Menggunakan Dua Kartu Provider Telekomunikasi” yang meliputi variabel faktor sosial dan faktor pribadi (independen) mempunyai pengaruh terhadap keputusan pembelian (dependen).

Objek penelitian ini adalah mahasiswa di Universitas Islam Negeri Alauddin Makassar. Jumlah sampel sebanyak 90 orang dengan menggunakan teknik *Non-Probability Sampling* dengan metode *Purposive Sampling*. Adapun tehnik analisis data yang digunakan adalah uji validasi, uji reliabilitas, uji asumsi klasik, uji regresi linear berganda, koefisien korelasi, koefisien determinasi ( $R^2$ ) dan uji hipotesis dengan menggunakan program SPSS versi 21.0.

Berdasarkan hasil regresi linear berganda diketahui bahwa faktor sosial dan faktor pribadi dipengaruhi oleh keputusan pembelian. Hasil determinasi ( $R^2$ ) yaitu sebesar 0,537. Hal ini berarti bahwa 53,7% variabel keputusan pembelian dapat dijelaskan oleh variabel faktor sosial dan faktor pribadi, sedangkan sisanya yaitu 46,3% diterangkan oleh variabel lain yang tidak diajukan dalam penelitian ini. Adapun variabel yang paling dominan berpengaruh yaitu variabel faktor pribadi dengan nilai  $t$ -hitung sebesar 8,813.

**Kata kunci:** Faktor Sosial, Faktor Pribadi, Keputusan Pembelian.

**ABSTRACT**

**Name** :Hasriani Samsu

**Nim** :10600113069

**Title** : *Effect of Social Factor and Personal Factor on Student's Decision UIN Alauddin Makassar Using Two Telecommunication Provider Cards*

---

*This study aims to find out how big "The Influence of Social Factor and Personal Factor to Student's Decision UIN Alauddin Makassar Using Two Telecommunication Provider Cards" which include social factor variables and personal factors (independent) have an influence on purchasing decisions (dependent).*

*The object of this research is a student at Alauddin Makassar State Islamic University. The number of samples is 90 people using Non-Probability Sampling technique with Purposive Sampling method. The data analysis technique used is validation test, reliability test, classical assumption test, multiple linear regression test, correlation coefficient, coefficient of determination ( $R^2$ ) and hypothesis test using SPSS version 21.0.*

*Based on the results of multiple linear regression it is known that social factors and personal factors are influenced by purchasing decisions. The result of determination ( $R$  square) that is equal to 0,537. This means that 53.7% of purchasing decision variables can be explained by social factor and personal factors, while the remaining 46.3% is explained by other variables not proposed in this study. The most dominant variable influential is the personal factor variable with  $t$ -count value of 8.813.*

**Keywords:** *Job Insecurity, Job Stres, Turnover Intentio*

## **BAB I**

### **PENDAHULUAN**

#### ***A. Latar Belakang Masalah***

Hari ini siapa yang tak mengenal telepon seluler. Telepon genggam yang sekarang harganya murah meriah itu. Lima belas tahun silam telepon genggam adalah barang mewah. Hanya orang-orang tertentu saja yang memilikinya. Benda kotak kecil yang membuat masyarakat Indonesia khususnya kalangan kelas bawah terkagum-kagum akan kecanggihannya. Sebenarnya awal mula telepon genggam masuk di Indonesia sudah lama sekitar tahun 1984. Namun mulai menyebar dan menjadi konsumsi semua golongan baru beberapa tahun belakangan ini. Sekitar 2005-2006 adalah tahun dimana telepon genggam sudah ditenteng oleh berbagai macam orang dengan latar belakang yang berbeda-beda. Mulai dari anak sekolah, mahasiswa, guru, karyawan, pengusaha, ibu-ibu rumah tangga hingga tukang becak kini telah mengantonginya. Tidak heran jika bisnis telepon seluler ataupun jasa pelayanan telepon seluler berkembang dengan pesat di Indonesia.

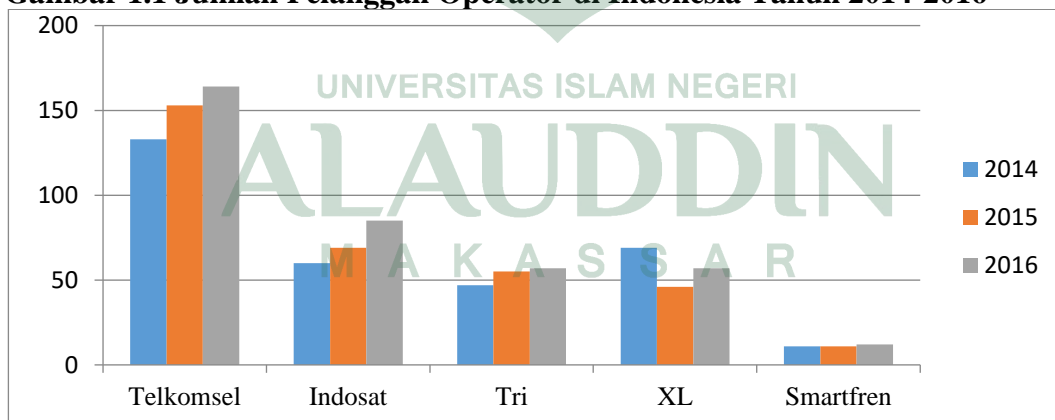
Banyaknya beredar operator telekomunikasi yang menyediakan kartu seluler, serta beredarnya berbagai merek ponsel dengan fasilitas Dual sim card menyebabkan terjadinya fenomena menarik ditengah-tengah masyarakat Indonesia yaitu terkait dengan penggunaan SIM beserta nomornya lebih dari satu kartu. Sebagian masyarakat sekarang cenderung gampang untuk memakai dua kartu provider khususnya untuk nomor Prabayar, membuang kartu SIM dan berganti operator. Banyaknya operator

seluler saat ini membuat pengguna ponsel semakin leluasa menentukan pilihan mana yang dirasa menguntungkan mereka, baik dari segi tarif, sinyal, jangkauan, serta alasan lainnya.

Dengan kecenderungan masyarakat Indonesia yang menggunakan lebih dari satu kartu membuat jumlah pelanggan seluler di Indonesia melebihi populasi. Saat ini jumlah penduduk di Indonesia adalah 250 juta orang, namun pelanggan seluler di Indonesia jumlahnya sebanyak 300 juta pelanggan.<sup>1</sup>

Berdasarkan data resmi dari Asosiasi Telepon Seluler Indonesia (ATSI), pertumbuhan pengguna telepon seluler terus mengalami kenaikan, sehingga kebutuhan akan kartu seluler juga meningkat. Beberapa waktu lalu Telekomunikasi Indonesia telah meliris pengguna operator terbanyak di Indonesia. Hal ini dapat dilihat dari data pelanggan atau pengguna beberapa operator di Indonesia pada 3 tahun terakhir yaitu:

**Gambar 1.1 Jumlah Pelanggan Operator di Indonesia Tahun 2014-2016**



Sumber : Data sekunder yang di olah, 2017

<sup>1</sup><http://setara.net/2017/03/06-raja-operator-seluler-di-indonesia> (diakses pada hari rabu, 6 juni 2017 pukul 23:03 WITA)

Melihat data di atas operator yang paling banyak pelanggannya dari tahun ke tahun adalah Telkomsel. Telkomsel telah menjadi operator seluler ke tujuh di dunia yang mempunyai lebih dari 100 juta pelanggan. Mengapa Telkomsel menjadi pilihan yang paling banyak? Sebabnya adalah sinyal yang kuat dan telah menyebar di pelosok Indonesia. Dengan sebaran yang begitu luas, tidak salah jika Telkomsel menjadi pilihan masyarakat. Telkomsel identik dengan sinyal yang kenceng namun soal harga, sepertinya provider ini rasanya paling mahal diantara yang lain. Meskipun demikian, pengguna telkomsel dari tahun ke tahun terus melonjak. Sebagai operator selular nomor 6 terbesar di dunia dalam hal jumlah pelanggan, Telkomsel merupakan pemimpin pasar industri telekomunikasi di Indonesia yang kini dipercaya melayani lebih dari 163,7 juta pelanggan pada tahun 2016. Angka jauh di atas para pesaingnya. Selanjutnya disusul Indosat di tempat kedua dengan 85 juta pelanggan pada tahun 2016. Sementara Tri dan XL berada di posisi ketiga dan keempat dengan 56,5 juta pelanggan pada tahun 2016, meskipun XL pada tahun 2015 sempat mengalami penurunan. Urutan kelima ada operator Smartfren yang memiliki pengguna yang terus meningkat pula dengan 12 juta pelanggan pada tahun 2016. Sehingga dapat disimpulkan bahwa pengguna kartu seluler pada tiap operator dari tahun 2014-2016 terus mengalami peningkatan.<sup>2</sup>

---

<sup>2</sup><http://databoks.katadata.co.id/datapublish/2017/05/03/siapa-operator-seluler-yang-mempunyai-pelanggan-terbanyak> (diakses pada hari minggu, 12 juni 2017 pukul 11:10 WITA), <http://setara.net/2017/03/06-raja-operator-seluler-di-indonesia> (diakses pada hari rabu, 6 juni 2017 pukul 23:03 WITA), <http://www.asus.com/zentalk/id/profil-operator-telepon-selular-di-indonesia-fanshare-mobile> (diakses pada hari minggu, 12 juni 2017 pukul 15:20 WITA)



Adanya peningkatan pengguna kartu dari tahun ke tahun artinya konsumen merasa puas akan hal tersebut. Hal ini searah dengan teori perilaku konsumen yang salah satunya terdiri dari teori ekonomi mikro dimana konsep ini menganut teori kepuasan marginal (*marginal utility*) yang menyatakan bahwa konsumen akan meneruskan pembeliannya terhadap suatu produk untuk jangka panjang, karena telah mendapatkan kepuasan dari produk sama yang telah dikonsumsi.<sup>3</sup> Pengambilan keputusan dalam memilih kartu seluler tertentu, sangat bergantung pada kebutuhan dan keinginan dari konsumen. Keputusan pembelian konsumen dipengaruhi oleh perilaku konsumen. Perilaku konsumen adalah tindakan yang langsung terlibat dalam mendapatkan, mengonsumsi, dan menghabiskan produk atau jasa, termasuk proses keputusan yang mendahului dan menyusuli tindakan ini.<sup>4</sup> Pengambilan keputusan oleh konsumen dalam membeli suatu barang maupun jasa tentunya berbeda, bergantung pada jenis keputusan pembelian yang diinginkannya.

Menurut pandangan Islam mengenai pengambilan keputusan tersebut berdasarkan al-qur'an terdapat dalam QS. Al-Maidah/5:100, yaitu:



<sup>3</sup> Suparmoko M, *Teori Ekonomi Mikro* (Edisi 1. Yogyakarta: BPFE, 2011), h. 213

<sup>4</sup> Nugroho J Setiadi, *Perilaku Konsumen: Perspektif Kontemporer pada Motif, Tujuan, dan Keinginan Konsumen* (Edisi Revisi; Jakarta: Prenadamedia Group, 2003), h.2

Terjemahnya:

Katakanlah:”Tidak sama yang buruk dengan yang baik, meskipun banyaknya yang buruk itu menarik hatimu, Maka bertakwalah kepada Allah Hai orang-orang berakal, agar kamu mendapat keberuntungan”.<sup>5</sup>

Dari ayat diatas dikatakan bahwa tidak sama antara yang membahayakan dengan yang bermanfaat, yang rusak dengan yang baik, yang haram dengan yang halal, dan yang dzalim dengan yang adil. Meskipun telah ditentukan bahwa banyaknya yang buruk itu telah menarik hatimu, sehingga kamu tidak dapat mengetahui hakikat itu, namun sesungguhnya yang sedikit dari halal itu lebih baik daripada yang banyak tapi haram, dilihat dari akibatnya yang baik di dunia dan akhirat.<sup>6</sup>

Berdasarkan penjelasan ayat di atas dapat disimpulkan bahwa dalam hal-hal yang berkaitan dengan mengambil keputusan, ada hal yang baik maupun hal buruknya, maka sebelum mengambil keputusan kita harus memikirkannya terlebih dahulu dengan matang, karena boleh jadi yang baik itu sesungguhnya buruk untuk kita dan yang buruk itu boleh jadi sesungguhnya baik untuk kita. Ayat ini juga menjelaskan bahwa perilaku yang bertakwa kepada Allah swt. atau kata lain dengan perilaku yang baik maka kita akan mendapatkan hal yang baik pula (keberuntungan). Hal tersebut dapat dianggap sebagai salah satu cara yang baik untuk pengambilan keputusan.

---

<sup>5</sup>Departemen Agama RI, *Al-Qur'an dan Terjemah untuk Wanita* ( Penerbit JABAL, 2010), hal. 124

<sup>6</sup> Ahmad Mustafa Al-Maragi. *Terjemah Tafsir Al-Maragi* (Penerbit: PT. Karya Toha Putra Semarang, 1992), h. 61-62

Berdasarkan kecenderungan perilaku konsumen, pada dasarnya banyak faktor yang mempengaruhi seseorang dalam pengambilan suatu keputusan, khususnya dalam pengambilan keputusan untuk memakai dua kartu provider telekomunikasi. Ada beberapa faktor yang mempengaruhi perilaku konsumen dalam membeli suatu produk, yaitu faktor budaya, faktor sosial, faktor pribadi dan faktor psikologi.<sup>7</sup> Pada dasarnya konsumen memiliki perilaku pembelian yang cukup rumit dengan adanya berbagai perbedaan yang terdapat pada produk dengan jenis yang sama tapi merek dan spesifikasi produk yang umumnya berbeda. Proses pengambilan keputusan membeli dapat dibagi menjadi lima tahap, yaitu pengenalan masalah, pencarian informasi, penilaian alternatif, keputusan pembelian, dan perilaku pasca-pembelian.<sup>8</sup>

Dari hasil pengamatan penulis yang juga sebagai pengguna dua kartu provider, peningkatan terhadap pengguna kartu seluler lebih dari satu cukup tinggi, hal ini terlihat dari cukup banyaknya mahasiswa yang menggunakan ponsel berfasilitas Dual Sim Card, serta semakin banyaknya usaha-usaha yang bergerak dibidang penjualan kartu seluler dengan berbagai jenis kartu seluler dari operator-operator yang berbeda. Dan terlihat juga dari latar belakang mahasiswa Uin Alauddin Makassar yang umumnya berasal dari berbagai daerah dengan kondisi budaya, lingkungan serta ekonomi yang berbeda-beda. Sehingga diyakini hal itu sangat berpengaruh terhadap

---

<sup>7</sup> Philip Kotler dan Kevin Lene Keller, *Manajemen Pemasaran, Edisi 13, Jilid 1* (Jakarta: Erlangga, 2009), h. 166

<sup>8</sup> Philip Kotler dan Kevin Lene Keller, *Manajemen Pemasaran, Edisi 13, Jilid 1* (Jakarta: Erlangga, 2009), h. 184

kecenderungan perilaku mereka dalam pengambilan suatu keputusan untuk menggunakan dua kartu provider telekomunikasi. Adapun hasil pre-study yang saya dapatkan dari 50 responden yaitu sebagai berikut.

**Tabel 1.1 Hasil Pre-study Pengguna Kartu Provider Telekomunikasi**

No.	Keterangan	Jumlah
1.	Menggunakan 1 Kartu Provider Telekomunikasi	5 orang
2.	Menggunakan 2 Kartu Provider Telekomunikasi	37 orang
3.	Menggunakan 3 Kartu Provider Telekomunikasi	8 orang
	<b>Total</b>	<b>50 Orang</b>

Sumber: Data kuisisioner yang diolah, 2017

Sesuai dengan hasil yang tertera pada tabel menjelaskan bahwa 50 responden ada 45 orang yang menggunakan lebih dari satu kartu provider telekomunikasi, diantaranya 8 orang yang menggunakan tiga kartu provider telekomunikasi, dan 37 orang yang menggunakan dua kartu provider telekomunikasi. Sisanya 5 orang hanya menggunakan satu kartu provider telekomunikasi.

Berdasarkan alasan-alasan diatas dan didukung dengan data yang ada maka peneliti tertarik untuk melakukan penelitian terhadap faktor-faktor yang mempengaruhi keputusan mahasiswa tersebut dalam menggunakan dua kartu provider telekomunikasi. Sehingga penelitian ini diberi judul : **“Pengaruh Faktor Sosial dan Faktor Pribadi Terhadap Keputusan Mahasiswa UIN Alauddin Makassar Menggunakan Dua Kartu Provider Telekomunikasi”**.

## **B. Rumusan Masalah**

Berdasarkan pada latar belakang diatas dapat ditarik perumusan masalah yaitu:

1. Apakah faktor sosial dan faktor pribadi berpengaruh secara simultan terhadap keputusan mahasiswa UIN Alauddin Makassar menggunakan dua kartu provider telekomunikasi?
2. Apakah faktor sosial berpengaruh positif dan signifikan terhadap keputusan mahasiswa UIN Alauddin Makassar menggunakan dua kartu provider telekomunikasi?
3. Apakah faktor pribadi berpengaruh positif dan signifikan terhadap keputusan mahasiswa UIN Alauddin Makassar menggunakan dua kartu provider telekomunikasi?
4. Variabel mana yang lebih dominan berpengaruh terhadap keputusan mahasiswa UIN Alauddin Makassar menggunakan dua kartu provider telekomunikasi?

## **C. Hipotesis Penelitian**

Hipotesis adalah dugaan sementara mengenai dua variabel atau lebih mengenai hasil penelitian. Adapun hipotesis yang diajukan dan diuji kebenarannya dalam penelitian ini adalah:

- 1. Hubungan Faktor Sosial dan Faktor Pribadi Secara Simultan Terhadap Keputusan Pembelian**

Proses pengambilan keputusan konsumen tidak dapat terjadi dengan sendirinya, sebaliknya masalah sosial dan pribadi secara kuat mempengaruhi proses keputusan tersebut. Menurut Kotler faktor utama yang mempengaruhi perilaku pembelian konsumen yaitu faktor budaya, faktor sosial, faktor pribadi dan faktor psikologis.<sup>9</sup> Dalam penelitian ini menggunakan faktor sosial dan faktor pribadi. Hal ini dikarenakan pengaruh dari waktu konsumen menerima rangsangan melalui perilaku pasca pembelian. Di dalam hidupnya manusia tidak lepas dari berbagai macam kebutuhan, mulai dari kebutuhan dasar sampai pada tingkat kebutuhan yang lebih tinggi, termasuk pula faktor sosial dan pribadi.

Konsumen kartu provider mempunyai perilaku yang setiap saat dapat berubah, perubahan tersebut bisa terjadi dikarenakan faktor sosial dan pribadi. Pemahaman atas perilaku konsumen menjadi sangat penting bagi keberhasilan strategi pemasaran kartu provider. Oleh karena itu, perusahaan tidak hanya harus dapat memenuhi dan memuaskan kebutuhan berkomunikasi saja, melainkan juga harus memperhatikan faktor sosial dan pribadi yang diharapkan konsumen.

Penelitian terdahulu oleh Desy Veterinawati pada tahun 2013 dengan judul *“Pengaruh Faktor Sosial, Pribadi, dan Psikologi Terhadap Keputusan Pembelian Blackberry di Surakarta”* mengatakan bahwa faktor sosial dan faktor pribadi merupakan hal yang diperhatikan dan dipertimbangkan konsumen dalam memutuskan pembelian Blackberry. Hasil penelitiannya menunjukkan bahwa faktor sosial, faktor

---

<sup>9</sup>Philip Kotler dan Kevin Lene Keller, *Manajemen Pemasaran, Edisi 13, Jilid 1*. h. 166

pribadi, dan psikologi berpengaruh secara simultan terhadap keputusan pembelian Blackberry. Berdasarkan hasil penelitian terdahulu, maka dapat dinyatakan hipotesis sebagai berikut:

**H<sub>1</sub>: Faktor Sosial dan Faktor Pribadi Berpengaruh Secara Simultan Terhadap Keputusan Pembelian**

**2. Hubungan Faktor Sosial terhadap keputusan pembelian**

Menurut Lamb mengatakan bahwa faktor sosial merupakan sekelompok orang yang sama-sama mempertimbangkan secara dekat persamaan di dalam status atau penghargaan komunitas yang secara terus-menerus bersosialisasi di antara mereka sendiri, baik secara formal dan informal.<sup>10</sup> Menurut Purimahua, faktor sosial adalah sekelompok orang yang mampu mempengaruhi perilaku individu dalam melakukan suatu tindakan berdasarkan kebiasaan.<sup>11</sup> Perilaku konsumen juga dipengaruhi oleh faktor-faktor sosial seperti kelompok acuan atau referensi, keluarga serta peran sosial dan status yang mempengaruhi perilaku pembelian.<sup>12</sup>

Berdasarkan pengertian diatas dapat saya tarik kesimpulan bahwa faktor sosial adalah suatu keadaan dimana seseorang dalam melakukan suatu tindakan dipengaruhi oleh kebiasaan kelompok yang terdapat disekelilingnya. Pembelian kartu provider

---

<sup>10</sup> Desy Veterinawati, "Pengaruh faktor sosial, pribadi, dan psikologi terhadap keputusan pembelian Blackberry di Surakarta" Jurnal ilmu Manajemen. Vol. 1, No. 3, Mei (2013): h. 752

<sup>11</sup> Nizar Ilmi, "Pengaruh faktor psikologi dan faktor sosial terhadap keputusan pembelian handphone oppo (studi pada Mahasiswa STIESIA Surabaya)" Skripsi (Surabaya, manajemen STIESIA)

<sup>12</sup> Philip Kotler dan Kevin Lene Keller, *Manajemen Pemasaran, Edisi 13, Jilid 1* (Jakarta: Erlangga, 2009), h. 170



telekomunikasi juga dapat dipengaruhi oleh teman, keluarga dan kelompok sekelilingnya. Semakin tinggi hubungan dengan teman, keluarga dan kelompok sekelilingnya, maka semakin tinggi keputusan konsumen untuk melakukan pembelian. Sebagai contoh dalam suatu keluarga suami istri, dimana dalam pembelian produk yang mahal seperti mobil atau perumahan, sebagian besar suami istri terlibat dalam pengambilan keputusan bersama untuk membeli sebuah mobil atau perumahan tersebut. Dari situlah dikatakan bahwa faktor sosial mempengaruhi keputusan pembelian konsumen.

Hal ini juga telah dibuktikan dengan dilakukannya penelitian dari Renandho Raditya Abdullah pada tahun 2017 dengan judul “*Pengaruh Sikap, Faktor Pribadi, dan Faktor Sosial Terhadap Keputusan Pembelian (Survey pada Konsumen kartu Perdana SimPATI di GraPARI Malang)*” dengan hasil faktor sosial mempunyai pengaruh signifikan dan positif terhadap keputusan pembelian.<sup>13</sup> Berdasarkan hasil penelitian terdahulu, maka dapat dinyatakan hipotesis sebagai berikut:

**H<sub>2</sub>: Faktor Sosial Berpengaruh positif dan signifikan Terhadap Keputusan Pembelian**

### **3. Hubungan Faktor Pribadi terhadap Keputusan Pembelian**

Keputusan pembelian juga dipengaruhi oleh karakteristik pribadi. Faktor pribadi meliputi usia dan tahap dalam siklus hidup pembeli, pekerjaan dan keadaan

---

<sup>13</sup>Renandho Raditya Abdullah, “*Pengaruh Sikap, Faktor Pribadi, dan Faktor Sosial Terhadap Keputusan Pembelian (Survey pada Konsumen kartu Perdana SimPATI di GraPARI Malang)*” *Jurnal Administrasi Bisnis (JAB)*. Vol. 42, No. 1, Januari (2017)

ekonomi, kepribadian dan konsep diri, serta gaya hidup dan nilai. Karena banyak dari karakteristik ini yang mempunyai dampak yang sangat langsung terhadap perilaku konsumen, penting bagi pemasar untuk mengikuti mereka secara seksama.<sup>14</sup> Menurut Sumarwan (2002) memahami kepribadian konsumen adalah penting bagi pemasar. Karena kepribadian bisa terkait dengan perilaku konsumen. Perbedaan dalam kepribadian konsumen akan mempengaruhi perilakunya dalam memilih atau membeli produk, karena konsumen akan membeli barang yang sesuai dengan kepribadiannya.<sup>15</sup>

Berdasarkan penjelasan diatas dapat saya tarik kesimpulan bahwa faktor pribadi merupakan karakteristik dari seseorang yang mempunyai sifat untuk bisa menentukan keputusannya sesuai dengan keinginannya tanpa ada paksaan dari pihak lain. Menggunakan dua sekaligus kartu provider telekomunikasi merupakan kebutuhan sekaligus tuntutan gaya hidup. Secara kepribadian, keberadaan kartu seluler saat ini merupakan kebutuhan ataupun sudah menjadi gaya hidup di masyarakat. Dengan demikian semakin tinggi gaya hidup seseorang, maka semakin tinggi keputusannya untuk membeli suatu produk. Sebagai contoh dalam kehidupan masyarakat sekarang ini sudah menjadi kebutuhan dan gaya hidup mereka untuk memiliki handphone.

---

<sup>14</sup> Philip Kotler dan Kevin Lene Keller, *Manajemen Pemasaran, Edisi 13, Jilid 1*(Jakarta: Erlangga), h. 172

<sup>15</sup> Ade Indah Sari, “*Faktor-Faktor Yang Mempengaruhi Perilaku Konsumen Dalam Keputusan Pembelian Ponsel Blackberry pada Mahasiswa STIE Harapan Medan*”. Jurnal e-maksi Harapan. Vol. 1, No. 1, Februari (2013), h. 43

Secara tidak langsung hal tersebut dapat mempengaruhi kepribadian seseorang mengambil keputusan dalam membeli sebuah handphone.

Hal ini juga telah dibuktikan dengan dilakukannya penelitian dari Ketut Indah Pratiwi pada tahun 2015 dengan judul “*Pengaruh Faktor Budaya, Sosial, Pribadi, Psikologis, dan Bauran Pemasaran Terhadap Keputusan Pembelian Kebaya Bordir pada Jegeg Ayu Boutique di Kuta*” dengan hasil faktor pribadi berpengaruh positif terhadap keputusan pembelian.<sup>16</sup> Berdasarkan hasil penelitian terdahulu, maka dapat dinyatakan hipotesis sebagai berikut:

**H<sub>3</sub>: Faktor Pribadi Berpengaruh positif dan signifikan Terhadap Keputusan Pembelian**

#### **4. Faktor Pribadi Berpengaruh Paling Dominan Terhadap Keputusan Pembelian**

Perilaku seseorang dalam membeli sesuatu di pengaruhi oleh faktor-faktor kepribadian dari konsumen yang bersangkutan. Faktor pribadi menggabungkan antara tatanan psikologis dan pengaruh lingkungan. Termasuk watak, dasar seseorang, terutama karakteristik dominan mereka. Kepribadian adalah salah satu konsep yang berguna dalam mempelajari perilaku konsumen, beberapa pemasar percaya bahwa kepribadian mempengaruhi jenis-jenis dan merek-merek produk yang dibeli. Kepribadian seseorang terbentuk disebabkan oleh bermacam-macam indikator, seperti

---

<sup>16</sup> Ketut Indah Pratiwi, “*Pengaruh Faktor Budaya, Sosial, Pribadi, Psikologis, dan Bauran Pemasaran Terhadap Keputusan Pembelian Kebaya Bordir pada Jegeg Ayu Boutique di Kuta*” E-Jurnal Manajemen Unud, Vol. 4, No. 11 (2015), 3619-3645, ISSN: 2302-8912

pekerjaan orang tua, keadaan ekonomi dan gaya hidup. Semakin tinggi jabatan orang tua dalam bekerja, mapan dari segi ekonomi dan gaya hidup yang semakin meningkat, maka semakin tinggi keputusannya untuk membeli suatu produk. Hal ini didukung oleh penelitian terdahulu oleh Ade Indah Sari pada tahun 2013 dengan judul “*Faktor-Faktor Yang Mempengaruhi Perilaku Konsumen Dalam Keputusan Pembelian Ponsel Blackberry pada Mahasiswa STIE Harapan Medan*”, yang dalam penelitiannya menemukan bahwa diantara variabel faktor budaya, sosial, pribadi, dan psikologi, variabel pribadi merupakan variabel yang paling dominan mempengaruhi keputusan pembelian.<sup>17</sup> Berdasarkan hasil penelitian terdahulu, maka dapat dinyatakan hipotesis sebagai berikut:

**H<sub>4</sub>: Variabel Faktor Pribadi diduga berpengaruh paling dominan terhadap keputusan pembelian**

#### ***D. Definisi Operasional Variabel dan Ruang Lingkup Penelitian***

##### **1. Definisi Operasional Variabel**

- a. Faktor Sosial (X<sub>1</sub>) : suatu keadaan dimana seseorang dalam melakukan suatu tindakan dipengaruhi oleh kebiasaan kelompok yang terdapat disekelilingnya

---

<sup>17</sup> Ade Indah Sari, “*Faktor-Faktor Yang Mempengaruhi Perilaku Konsumen Dalam Keputusan Pembelian Ponsel Blackberry pada Mahasiswa STIE Harapan Medan*”. Jurnal e-maksi Harapan. Vol. 1, No. 1, Februari (2013), h. 48

- b. Faktor Pribadi ( $X_2$ ) : karakteristik dari seseorang yang mempunyai sifat untuk bisa menentukan keputusannya sesuai dengan keinginannya tanpa ada paksaan dari pihak lain.
- c. Keputusan Pembelian (Y) : suatu tindakan konsumen dalam usaha untuk memenuhi kebutuhannya diikuti oleh kepuasan yang dirasakan oleh konsumen tersebut.

## **2. Ruang Lingkup Penelitian**

Penelitian ini tertuju pada faktor-faktor yang mempengaruhi perilaku mahasiswa UIN Alauddin Makassar terhadap keputusan pembelian dua kartu provider telekomunikasi. Sehingga penulis akan menguraikan masalah pokok yang menjadi bahan penelitian. Oleh karena itu, peneliti memfokuskan penelitian pada faktor sosial dan faktor pribadi yang mempengaruhi keputusan mahasiswa menggunakan dua kartu provider telekomunikasi baik berpengaruh positif dan signifikan serta menentukan variabel yang paling dominan berpengaruh terhadap keputusan pembelian.

### **E. Penelitian Terdahulu**

Hasil penelitian terdahulu yang relevan digunakan untuk membantu peneliti mendapatkan gambaran mengenai penelitian ini serta membantu dalam menyusun kerangka berfikir. Disamping itu, penelitian terdahulu juga berguna untuk mengetahui persamaan dan perbedaan dari beberapa penelitian sebelumnya dan faktor penting lainnya, sebagai kajian yang dapat mengembangkan wawasan berfikir peneliti. Dari beberapa peneliti tentang faktor-faktor yang mempengaruhi perilaku konsumen terhadap keputusan pembelian dapat dilihat pada tabel berikut ini:

**Tabel 1.2 Penelitian Terdahulu**

No	Nama	Judul Penelitian	Variabel	Metode Analisis	Hasil Penelitian
1.	Fadhil Mochamed Rafiz (2016)	Analisis Pengaruh Perilaku Konsumen Terhadap Keputusan Pembelian Mobil Merek Daihatsu (Studi pada Konsumen Kendaraan Daihatsu di PT. Jolo Abadi Authorized Daihatsu Dealer Malang)	Budaya (X <sub>1</sub> ), sosial (X <sub>2</sub> ), pribadi (X <sub>3</sub> ), psikologis (X <sub>4</sub> ), serta keputusan pembelian (Y).	Jenis penelitian yang digunakan adalah survey yaitu penelitian yang di gunakan pada populasi besar maupun kecil, tetapi data yang di pelajari dari sampel yang di ambil dari populasi tersebut.	Berdasarkan hasil uji t test maka dapat disimpulkan bahwa variabel budaya, sosial, pribadi, dan psikologis mempunyai pengaruh signifikan secara parsial terhadap keputusan pembelian. Serta berdasarkan hasil uji t didapatkan bahwa variabel pribadi mempunyai pengaruh yang dominan terhadap keputusan pembelian.
2.	Ketut Indah Pratiwi (2015)	Pengaruh Faktor Budaya, Sosial, Pribadi, Psikologis, dan Bauran Pemasaran Terhadap Keputusan Pembelian Kebaya	Faktor Budaya (X <sub>1</sub> ), Faktor Sosial (X <sub>2</sub> ), Faktor Pribadi, (X <sub>3</sub> ), Faktor Psikologi (X <sub>4</sub> ),	Pendekatan yang di gunakan pada penelitian ini yaitu pendekatan kuantitatif yang berbentuk penelitian asosiatif. Teknik	Hasil penelitian menunjukkan bahwa faktor budaya, sosial, pribadi, psikologis, dan bauran pemasaran berpengaruh positif dan signifikan terhadap keputusan pembelian kebaya bordir pada Jegog

		Bordir Pada Jegeg Ayu Boutique Di Kuta.	Bauran Pemasaran ( $X_5$ ), dan Keputusan Pembelian ( $Y$ ).	pengambilan sampel dengan cara <i>non probability sampling</i> dengan metode <i>purposive</i> .	Ayu Boutique di Kuta. Serta faktor bauran pemasaran merupakan variabel paling dominan berpengaruh terhadap keputusan pembelian kebaya bordir pada Jegeg Ayu Boutique di Kuta
3.	Renandho Raditya Abdullah (2017)	Pengaruh Sikap, Faktor Pribadi, dan Faktor Sosial Terhadap Keputusan Pembelian (Survey pada Konsumen kartu Perdana SimPATI di GraPARI Malang)	Sikap ( $X_1$ ), Faktor pribadi ( $X_2$ ), faktor sosial ( $X_3$ ), serta keputusan pembelian ( $Y$ ).	Dalam penelitian ini menggunakan <i>explanatory research</i> dengan metode <i>survey</i> melalui pendekatan kuantitatif, menggunakan teknik <i>purposive sampling</i> .	Hasil dari penelitian ini menunjukkan bahwa terdapat pengaruh yang signifikan secara bersama-sama dari variabel sikap, pribadi, dan sosial terhadap keputusan pembelian. Sikap, faktor pribadi, dan faktor sosial mempunyai pengaruh signifikan secara parsial terhadap keputusan pembelian.
4.	I M. Pasek Suardika (2014)	Analisis perilaku konsumen terhadap keputusan	Faktor Psikologis ( $X_1$ ), Bauran Pemasaran	Teknik pengambilan sampel yang digunakan	Hasil penelitian menunjukkan bahwa faktor psikologis dan bauran pemasaran



		pembelian sayur organik CV Golden Leaf Farm Bali.	( $X_2$ ), dan keputusan pembelian (Y).	penelitian ini adalah purposive sampling. Teknik analisis yang digunakan dalam penelitian ini adalah model persamaan struktural (Structural Equation Modeling – SEM) berbasis variance.	berpengaruh positif dan sangat nyata terhadap keputusan pembelian sayur organik CV Golden Leaf Farm Bali.
5.	Siti Hadija Bahar (2012)	Analisis Faktor-Faktor Yang Mempengaruhi Konsumen Dalam Keputusan Pembelian Motor Scuter Matic Yamaha Pada	Budaya ( $X_1$ ), sosial ( $X_2$ ), pribadi ( $X_3$ ), psikologis ( $X_4$ ), serta keputusan pembelian (Y).	Penelitian ini menggunakan metode analisis data kuantitatif. Serta teknik analisis regresi linear berganda.	Dari hasil analisis didapatkan bahwa variabel faktor kebudayaan, sosial, pribadi dan psikologi secara simultan/bersama-sama mempunyai

		PT.Suracojay a Abadi Motor Makassar			pengaruh signifikan (bermakna) terhadap keputusan pembelian motor scuter matic yamaha dan variabel <i>pribadi</i> mempunyai pengaruh dominan terhadap keputusan pembelian produk motor scuter matic yamaha.
6.	Afifuddin Adnan (2014)	Analisis Faktor-Faktor Yang Mempengaruhi Perilaku Konsumen Terhadap Keputusan Pembelian Dua Kartu Provider GSM dan CDMA Pada Mahasiswa UPN Veteran Jakarta	Faktor Kebudayaan ( $X_1$ ), Faktor Psikologis ( $X_2$ ), dan Keputusan Pembelian ( $Y$ ).	Penelitian ini menggunakan metode analisis data kuantitatif. Serta analisis regresi linear berganda.	Variabel faktor kebudayaan berpengaruh positif dan signifikan terhadap keputusan pembelian dua kartu provider GSM dan CDMA, sedangkan variabel yang paling dominan adalah faktor psikologis yang berpengaruh positif dan signifikan terhadap keputusan pembelian dua

					kartu provider GSM dan CDMA.
7.	Sri Mulyani (2015)	Analisa perilaku konsumen dalam keputusan pembelian kartu three (studi kasus mahasiswa STIE nasional banjarmasin)	Kebudayaan ( $X_1$ ), sosial ( $X_2$ ), pribadi ( $X_3$ ), psikologis ( $X_4$ ), serta keputusan pembelian ( $Y$ ).	Metode yang digunakan dalam penelitian ini adalah metode deskriptif yaitu melakukan survei dan mengadakan analisa perilaku konsumen terhadap keputusan pembelian	Hasil penelitian ini adalah diketahui bahwa dari 4 faktor yang mempengaruhi perilaku konsumen didapatkan hasil prosentase sebanyak 48,67% faktor kebudayaan, 43,27% faktor sosial, 43,33% faktor pribadi, 57% faktor psikologis. dari semua faktor tersebut hanya faktor psikologis yang dinilai berpengaruh positif terhadap keputusan pembelian.

## **F. Tujuan dan Kegunaan Penelitian**

### **1. Tujuan Penelitian**

- a. Untuk mengetahui faktor sosial dan faktor pribadi berpengaruh secara bersama-sama terhadap keputusan mahasiswa UIN Alauddin Makassar menggunakan dua kartu provider telekomunikasi.
- b. Untuk mengetahui bagaimana pengaruh faktor sosial terhadap keputusan mahasiswa UIN Alauddin Makassar menggunakan dua kartu provider telekomunikasi.
- c. Untuk mengetahui bagaimana pengaruh faktor pribadi terhadap keputusan mahasiswa UIN Alauddin Makassar menggunakan dua kartu provider telekomunikasi.
- d. Untuk mengetahui variabel mana yang lebih dominan berpengaruh terhadap keputusan mahasiswa UIN Alauddin Makassar menggunakan dua kartu provider telekomunikasi.

### **2. Kegunaan Penelitian**

Adapun kegunaan dari penelitian ini yaitu:

- a. Bagi penulis atau peneliti merupakan suatu kesempatan untuk menerapkan teori-teori dan literatur yang penulis peroleh dari bangku kuliah, kemudian memperluas wawasan penulis tentang perilaku konsumen.
- b. Bagi perusahaan, penelitian ini diharapkan dapat memberikan informasi dan masukan yang berguna sebagai bahan pertimbangan dalam membuat kebijakan yang berkaitan dengan peningkatan strategi produknya.

- c. Bagi pihak lain, dapat sebagai bahan referensi yang nantinya dapat memberikan perbandingan dalam mengadakan penelitian pada masa yang akan datang.



## BAB II

### TINJAUAN PUSTAKA

#### *A. Perilaku Konsumen*

##### **1. Pengertian Perilaku Konsumen**

Menurut Engel *et al*, perilaku konsumen adalah tindakan yang langsung terlibat dalam pemerolehan, pengonsumsi, dan penghabisan produk/jasa, termasuk proses yang mendahului dan menyusuli tindakan ini.

Menurut Mowen dan Minor, perilaku konsumen adalah studi unit-unit dan proses pembuatan keputusan yang terlibat dalam penerimaan, penggunaan dan pembelian.

Schiffman dan Kanuk mendefinisikan perilaku konsumen sebagai “perilaku yang diperlihatkan konsumen untuk mencari, membeli, menggunakan, mengevaluasi, dan menghabiskan produk dan jasa yang mereka harapkan akan memuaskan kebutuhan mereka.

Sedangkan menurut Kotler, perilaku konsumen didefinisikan sebagai studi unit pembelian dan proses pertukaran yang melibatkan perolehan, konsumsi dan pembuatan barang, jasa, pengalaman, serta ide.

Pada kenyataannya, dalam hidup ini manusia sering dihadapkan pada berbagai pilihan guna memenuhi kebutuhannya. Pilihan–pilihan ini terpaksa dilakukan karena kebutuhan manusia tidak terbatas, sedangkan alat untuk memenuhi kebutuhan tersebut sangat terbatas. Sebuah prinsip pemasaran mengatakan bahwa pencapaian tujuan

organisasi tergantung pada seberapa mampu organisasi memahami kebutuhan dan keinginan pelanggan, dan memenuhinya secara lebih efisien dan efektif dibandingkan pesaingnya. Menurut Griffin, “perilaku konsumen adalah semua kegiatan, tindakan, serta proses psikologi yang mendorong tindakan tersebut pada saat sebelum membeli, ketika membeli, menggunakan, menghabiskan produk dan jasa setelah melakukan hal-hal di atas atau kegiatan mengevaluasi.”<sup>18</sup>

Dari pengertian yang dikemukakan para ahli di atas dapat disimpulkan bahwa perilaku konsumen adalah tindakan atau perilaku yang dilakukan konsumen yang dimulai dengan merasakan adanya kebutuhan dan keinginan, kemudian berusaha mendapatkan produk yang diinginkan, mengonsumsi produk tersebut, dan berakhir dengan tindakan-tindakan pasca pembelian, yaitu perasaan puas atau tidak puas.

## 2. Teori Perilaku Konsumen

Perilaku konsumen erat hubungannya dengan keputusan yang diambil seseorang dalam penentuan untuk mendapatkan barang atau jasa. Perilaku konsumen didasarkan pada teori ekonomi dengan pendapat bahwa individu bertindak secara rasional untuk memaksimalkan keuntungan (kepuasan) mereka dalam membeli barang dan jasa.<sup>19</sup>

Untuk memahami konsumen dan mengembangkan strategi pemasaran yang tepat kita harus memahami apa yang mereka pikirkan (kognisi) dan mereka rasakan

---

<sup>18</sup> Etta Mamang Sangadji dan Sopiah, *Perilaku Konsumen, Pendekatan Praktis Disertai Himpunan Jurnal Penelitian* (Yogyakarta: Penerbit ANDI, 2013), h. 7-8

<sup>19</sup> Suparmoko M, *Teori Ekonomi Mikro* (Edisi 1. Yogyakarta: BPFE, 2011), h. 213



(pengaruh), apa yang mereka lakukan (perilaku), dan serta dimana (kejadian disekitar) yang memengaruhi serta apa yang dilakukan oleh konsumen.

Salah satu teori yang menjelaskan tentang perilaku konsumen adalah teori yang di kemukakan oleh Albert Bandura (1968) dimana teori Bandura menjelaskan *perilaku manusia dalam konteks interaksi timbal balik yang berkesinambungan antara kognitif, perilaku dan pengaruh lingkungan*<sup>20</sup>. Dari teori tersebut dapat kita ketahui bahwa konsumen dalam berperilaku sangat erat kaitannya dengan faktor eksternal maupun internal. Oleh karena itu, seorang manajer dalam menerapkan strategi pemasaran haruslah terlebih dahulu memperhatikan faktor-faktor eksternal maupun internal dari konsumen yang akan dijadikan pasar sasaran. Yang menjadi faktor eksternal dan internal dalam penelitian ini adalah faktor sosial dan faktor pribadi.

Pemahaman tentang perilaku konsumen sangat esensial (penting) untuk keberhasilan program pemasaran jangka panjang. Dengan memahami keinginan dan kebutuhan konsumen, produsen dapat memproduksi suatu produk yang pas dan mengena di hati konsumen. Sehingga konsumen akan percaya pada produk tersebut bahkan merekomendasikan ke konsumen lain.

### ***B. Perilaku Konsumen dalam Islam***

Agama islam adalah agama yang dianut oleh sebagian besar penduduk Indonesia. Ajaran agama islam telah memiliki pengaruh yang kuat dalam

---

<sup>20</sup> Antasari, M,Si. *Teori Kognitif Sosial Bandura, Jurnal* (Yogyakarta: Universitas Sanata Dharma. 2010) h. 2

kehidupan penduduk Muslim di Indonesia. Dalam agama Islam terdapat aturan dasar, yaitu rukun Islam, yakni mengakui keberadaan Allah, mendirikan sholat, menunaikan puasa ramadhan, membayar zakat, dan melakukan perjalanan haji bila memiliki kemampuan. Keenam prinsip dasar ajaran Islam tersebut telah mempengaruhi bagaimana seorang muslim berperilaku sebagai konsumen. Menurut Ujang Sumarwan ajaran tersebut juga telah mempengaruhi bagaimana sikap, persepsi, dan gaya hidup seorang muslim sebagai konsumen.<sup>21</sup>

Ada dua bentuk konsep berpikir konsumen yang ada dalam dunia sikap hemat ilmu ekonomi. Konsep yang pertama adalah *utility*, ada dalam ilmu ekonomi konvensional. Konsep *utility* diartikan sebagai konsep kepuasan konsumen dalam konsumsi barang dan jasa. Konsep yang kedua adalah *masalahah*, ada dalam ilmu ekonomi Islam. Konsep *masalahah* diartikan sebagai konsep pemetaan perilaku konsumen berdasarkan asas kebutuhan dan prioritas. Sikap hemat, membatasi diri pada barang yang halal, dan prioritas terhadap pemenuhan kebutuhan pokok tidak ditemukan pada konsep *utility*, melainkan hanya pada konsep *masalahah*.<sup>22</sup>

---

<sup>21</sup> Ujang Sumarwan (2011), h. 201 dalam Fatkhurohmah, “*Pengaruh Pemahaman Label Halal Dan Faktor Sosial Terhadap Niat Membeli Produk Makanan Kemasan Berlabel Halal (Studi pada Santri Mahasiswa Pondok Pesantren Al Barokah)*” skripsi pendidikan ekonomi (2015), h. 29-30

<sup>22</sup> Muhammad Mutlih, *Perilaku Konsumen dalam Perspektif Ilmu Ekonomi Islam*, cte;arta: PT Raja Grafindo Persada. h. 4 dalam Nur Tanti Khanifah, “*Pengaruh Variabel Faktor Sosial, Pribadi, Dan Psikologis Terhadap Keputusan Pembelian Makanan Dalam Kemasan Berlabel Halal (Studi Pada Santri Pondok Pesantren Al Munawwir Krpyak Bantul Yogyakarta)*” jurnal Fak. Syariah UIN Sunan Kalijaga Yogyakarta, (2015).

Menurut M.Abdul Mannan, perintah Islam mengenai konsumsi dikendalikan oleh 5 prinsip yaitu:<sup>23</sup>

- a. Prinsip keadilan yaitu prinsip ini mengandung arti ganda penting mengenai mencari rezeki secara halal dan tidak dilarang oleh syariat islam. Artinya, sesuatu yang di konsumsi itu didapatkan secara halal dan tidak bertentangan dengan hukum islam.
- b. Prinsip kebersihan yaitu prinsip kedua ini tercantum dalam Al-Qur'an dan Sunnah Nabi bahwa dalam mengkonsumsi sesuatu, seseorang haruslah memilih barang yang baik dan cocok untuk dimakan, tidak kotor ataupun menjijikkan sehingga merusak selera.
- c. Prinsip kesederhanaan yaitu prinsip ini mengatur manusia agar dalam memenuhi kebutuhan hidupnya tidak terlalu berlebihan. Sikap berlebih-lebihan (*israf*) sangat dibenci oleh Allah dan merupakan pangkal dari berbagai kerusakan di muka bumi.
- d. Prinsip kemurahan hati dalam hal ini Islam memerintahkan agar senantiasa memiliki sikap murah hati dengan menafkahkan sebagian hartanya untuk orang lain.
- e. Prinsip moralitas, pada akhirnya konsumsi seorang muslim secara keseluruhan harus dibingkai oleh moralitas yang dikandung dalam Islam sehingga tidak semata-mata memenuhi segala kebutuhan. Allah memberikan makanan dan minuman untuk

---

<sup>23</sup>H. Idri, *Hadis Ekonomi, Ekonomi dalam Perspektif Hadis Nabi*, (Jakarta: Prenadamedia Group, 2015), h. 113-123

kelangsungan hidup umat manusia agar dapat meningkatkan nilai-nilai moral dan spritual.

Seseorang Muslim akan mencapai tingkat konsumsi yang baik atau mencapai *utility* (kepuasan) maksimal dalam kegiatan konsumsi apabila konsumsi yang dilakukan sesuai dengan ajaran agama sebagaimana firman-Nya dalam QS. Al-furqaan/25:67, yaitu:



Terjemahnya:

“Dan orang-orang yang apabila membelanjakan (harta), mereka tidak berlebihan, dan tidak (pula) kikir, dan adalah (pembelanjaan itu) di tengah-tengah antara yang demikian”.<sup>24</sup>

Ayat ini mengisyaratkan bahwa hamba-hamba Allah itu memiliki harta benda sehingga mereka bernafkah, dan bahwa harta itu mencukupi kebutuhan mereka sehingga mereka dapat menyisihkan sedikit atau banyak dari harta tersebut. Ini mengandung juga isyarat bahwa mereka sukses dalam usaha mereka meraih kebutuhan hidup, bukannya orang-orang yang mengandalkan bantuan orang lain. Ini akan semakin jelas jika kita sependapat dengan ulama yang menegaskan bahwa nafkah yang dimaksud adalah nafkah sunnah, bukan nafkah wajib. Dengan alasan, bahwa

<sup>24</sup> Departemen Agama RI, *Al-Qur'an dan Terjemah untuk Wanita* (Penerbit: JABAL, 2010), h. 365

berlebihan dalam nafkah wajib tidaklah terlarang atau tercela, sebagaimana sebaliknya, yakni walau sedikit sekali dari pengeluaran harta yang bersifat haram adalah tercela.<sup>25</sup>

Dari penjelasan diatas kita bisa ketahui bahwa Islam menganjurkan seseorang untuk mencapai kebutuhannya dan bukan memenuhi kepuasan atau keinginan. Karena kepuasan dan keinginan yang kita harapkan bukan berdasarkan apa yang dikonsumsi melainkan kenikmatan yang diberikan oleh Allah SWT kepada hamba-Nya yaitu dengan mensyukuri nikmat yang telah diberikan.

### ***C. Faktor-Faktor yang Mempengaruhi Perilaku Konsumen***

Dalam memahami perilaku konsumen perlu dipahami siapa konsumen, sebab dalam suatu lingkungan yang berebda akan memiliki penilaian, kebutuhan, pendapat, sikap dan selera yang berbeda. Perilaku konsumen dipengaruhi oleh banyak factor, menurut Kotler dan Armstrong “pembelian konsumen sangat dipengaruhi oleh karakteristik budaya, sosial, pribadi, dan psikologis. Biasanya pemasar tidak dapat mengendalikan faktor-faktor semacam itu, tetapi harus memperhitungkannya.”<sup>26</sup>

---

<sup>25</sup> M. Quraish Shihab, *Tafsir Al-Mishbah. Pesan, Kesan dan Keserasian Al-Qur'an* (Jakarta: Lentera Hati, 2002), h. 533

<sup>26</sup> Kotler dan Armstrong (2012), dalam Nizar Ilmi, “*Pengaruh faktor psikologi dan faktor sosial terhadap keputusan pembelian handphone oppo*” *Jurnal Ilmu dan Riset Manajemen* : Volume 5, Nomor 8, (Agustus 2016), ISSN : 2461-0593

**Gambar 2.2 Faktor-Faktor yang Mempengaruhi Perilaku Konsumen**

<u>Budaya</u>	<u>Sosial</u>	<u>Pribadi</u>	<u>Psikologis</u>	<u>pembeli</u>
<ul style="list-style-type: none"> <li>• Budaya</li> </ul>	<ul style="list-style-type: none"> <li>• Kelompok Acuan</li> </ul>	<ul style="list-style-type: none"> <li>• Umur dan tahap daur hidup</li> </ul>	<ul style="list-style-type: none"> <li>• Motivasi</li> </ul>	
<ul style="list-style-type: none"> <li>• Subbudaya</li> </ul>	<ul style="list-style-type: none"> <li>• Keluarga</li> </ul>	<ul style="list-style-type: none"> <li>• Pekerjaan</li> <li>• Status ekonomi</li> </ul>	<ul style="list-style-type: none"> <li>• Persepsi</li> <li>• Pengetahuan</li> </ul>	
<ul style="list-style-type: none"> <li>• Kelas Sosial</li> </ul>	<ul style="list-style-type: none"> <li>• Peran dan Status</li> </ul>	<ul style="list-style-type: none"> <li>• Gaya hidup</li> <li>• Kepribadian dan konsep diri</li> </ul>	<ul style="list-style-type: none"> <li>• Keyakinan dan sikap</li> </ul>	

Sumber: Philip Kotler, Manajemen Pemasaran

Dalam penelitian ini penulis menggunakan faktor sosial dan faktor pribadi. Saya memilih melakukan penelitian mengenai faktor tersebut karena sebelum menentukan variabel apa saja yang dapat diteliti, terlebih dahulu saya mengamati atau menganalisis mengenai ke empat faktor yang mempengaruhi perilaku konsumen. Dari ke empat faktor tersebut, menurut hasil analisis dilihat dari indikator-indikator tiap faktor, terdapat dua faktor yang bisa dikatakan lebih mempunyai pengaruh terhadap penggunaan dua kartu provider telekomunikasi yaitu faktor sosial dan faktor pribadi. Adapun penjelasan mengenai faktor tersebut yaitu sebagai berikut.

### **1. Faktor Sosial**

Manusia hidup di tengah-tengah masyarakat. Sudah tentu manusia akan dipengaruhi oleh masyarakat dimana dia hidup. Dengan demikian, perilaku konsumen

juga akan dipengaruhi oleh masyarakat atau faktor sosial yang melingkarinya. Philip Kotler mengatakan faktor sosial yang mempengaruhi pembelian terdiri atas: kelompok referensi (acuan), keluarga serta peran sosial dan status sosial.<sup>27</sup>

a. Kelompok Referensi/ Acuan

Menurut Ujang Sumarwan, sebuah kelompok (group) merupakan kumpulan dari dua atau lebih orang-orang yang saling berinteraksi untuk mencapai tujuan yang sama, tujuan tersebut bisa merupakan tujuan individu atau tujuan bersama. Kelompok mempengaruhi proses pembelian dengan dua cara. Pertama, kelompok mempengaruhi pembelian yang dibuat oleh seorang konsumen. Kedua, anggota-anggota kelompok sering kali membuat keputusan bersama sama sebagai sebuah kelompok.

Kelompok referensi/ acuan (reference group) adalah seorang individu atau sekelompok orang yang mempengaruhi perilaku seseorang. Kelompok acuan sering digunakan oleh seseorang sebagai dasar untuk perbandingan atau sebuah referensi dalam membentuk respons afektif, kognitif, dan perilaku. Kelompok acuan akan memberikan standar dan nilai yang akan mempengaruhi perilaku seseorang. Dalam perspektif pemasaran, kelompok acuan adalah kelompok yang berfungsi sebagai referensi bagi seseorang dalam keputusan pembelian dan konsumsi.

b. Keluarga

---

<sup>27</sup> Philip Kotler (2009), dalam Fatkhurohmah, “Pengaruh Pemahaman Label Halal Dan Faktor Sosial Terhadap Niat Membeli Produk Makanan Kemasan Berlabel Halal (Studi pada Santri Mahasiswa Pondok Pesantren Al Barokah)” skripsi pendidikan ekonomi (2015), h. 46

Menurut Ujang Sumarwan, keluarga adalah lingkungan dimana sebagian besar konsumen tinggal dan berinteraksi dengan anggota-anggota keluarga lainnya. Keluarga adalah lingkungan mikro, yaitu lingkungan yang paling dekat dengan konsumen. Ada dua alasan mengapa mempelajari keluarga adalah penting dari segi perspektif perilaku konsumen. Pertama, berbagai macam produk dan jasa yang dibeli oleh beberapa orang konsumen yang mengatasnamakan sebuah keluarga. Kedua, produk dan jasa yang digunakan oleh keluarga seringkali dibeli oleh seorang anggota (individu), namun pengambilan keputusan pembelian suatu produk atau jasa tersebut dipengaruhi oleh anggota keluarga lain atau diputuskan oleh beberapa anggota keluarga atau diputuskan bersama oleh semua anggota keluarga. Sebagai contoh dalam suatu keluarga suami istri, dimana dalam pembelian produk yang mahal seperti mobil atau perumahan, sebagian besar suami istri terlibat dalam pengambilan keputusan bersama untuk membeli sebuah mobil atau perumahan tersebut.

### c. Peran dan Status Sosial

Posisi seseorang dalam suatu kelompok dapat diidentifikasi berdasarkan peran dan statusnya. Peran (role) terdiri dari kegiatan yang diharapkan dapat dilakukan seseorang. Dan setiap peran mengandung status.<sup>28</sup> Semakin tinggi peran seseorang didalam sebuah organisasi maka akan semakin tinggi pula status mereka dalam organisasi tersebut dan secara langsung dapat berdampak pada perilaku

---

<sup>28</sup> Ujang Sumarwan (2011), hal. 277-305 dalam Fatkhurohmah, “*Pengaruh Pemahaman Label Halal Dan Faktor Sosial Terhadap Niat Membeli Produk Makanan Kemasan Berlabel Halal (Studi pada Santri Mahasiswa Pondok Pesantren Al Barokah)*” skripsi pendidikan ekonomi (2015), h. 46-47



pembeliannya. Contoh seorang direktur di sebuah perusahaan tentunya memiliki status yang lebih tinggi dibandingkan dengan seorang supervisor, begitu pula dalam perilaku pembeliannya. Tentunya, seorang direktur perusahaan akan melakukan pembelian terhadap merek-merek yang berharga lebih mahal dibandingkan dengan merek lainnya.

## 2. Faktor Pribadi

Menurut Sumarwan, Faktor pribadi adalah karakteristik konsumen yang muncul dari dalam diri konsumen. Sedangkan menurut Lamb faktor pribadi merupakan suatu cara mengumpulkan dan mengelompokkan kekonsistenan reaksi seorang individu terhadap situasi yang sedang terjadi karena banyak dari karakteristik ini yang mempunyai dampak yang langsung terhadap perilaku konsumen.<sup>29</sup> Keputusan pembelian dipengaruhi oleh karakteristik pribadi diantaranya usia dan tahap siklus hidup, pekerjaan, keadaan ekonomi, gaya hidup, serta kepribadian dan konsep-diri pembeli. Karena banyak dari karakteristik ini yang mempunyai dampak yang sangat langsung terhadap perilaku konsumen, penting bagi pemasar untuk mengikuti mereka secara seksama.<sup>30</sup>

### a. Usia dan siklus hidup keluarga

---

<sup>29</sup> Sumarwan (2011), h.101 dan Lamb (2011), h. 221 dalam Magfiroh, “*Pengaruh Faktor Personal, Faktor Sosial, Faktor Informasi Dan Sikap Terhadap Niat (INTENSI) Membeli Makanan Berlabel Halal LPPOM-MUI Pada Mahasiswa Non Muslim Di UNY*” skripsi (2015)

<sup>30</sup> Philip Kotler dan Kevin Lene Keller, *Manajemen Pemasaran, Edisi 13, Jilid 1*(Jakarta: Erlangga), h. 172-175

Menurut Kotler, orang mengubah barang dan jasa yang mereka beli selama masa hidupnya. Selera akan makanan, pakaian, perabot, dan rekreasi sering kali berhubungan dengan umur. Membeli juga dibentuk oleh tahap daur hidup keluarga, tahap-tahap yang mungkin dilalui oleh keluarga sesuai dengan kedewasaannya. Pemasar sering menentukan sasaran pasar dalam bentuk tahap daur hidup dan mengembangkan produk yang sesuai serta rencana pemasaran untuk setiap tahap.

#### b. Pekerjaan

Pekerjaan seseorang mempengaruhi barang dan jasa yang dibelinya. Menurut Kotler menyimpulkan bahwa pemasar berusaha mengenali kelompok pekerjaan yang mempunyai minat di atas rata-rata akan produk dan jasa mereka. Sebuah perusahaan bahkan dapat melakukan spesialisasi dalam memasarkan produk menurut kelompok pekerjaan tertentu. Contohnya, direktur perusahaan akan membeli pakaian yang mahal, perjalanan dengan pesawat udara, keanggotaan di klub khusus, dan membeli mobil mewah.

#### c. Situasi Ekonomi

Situasi ekonomi sekarang akan mempengaruhi pilihan produk. Pemasar yang peka terhadap pendapatan mengamati kecenderungan dalam pendapatan pribadi, tabungan dan tingkat minat. Bila indikator ekonomi menunjukkan resesi, pemasar dapat mengambil langkah untuk merancang ulang, memposisikan kembali dan mengubah harga produknya.

#### d. Gaya hidup

Gaya hidup dapat di artikan sebagai sebuah pola hidup seseorang yang terungkap dalam aktivitas, minat dan opininya yang terbentuk melalui sebuah kelas sosial, dan pekerjaan. Tetapi, kelas sosial dan pekerjaan yang sama tidak menjamin munculnya sebuah gaya hidup yang sama. Melihat hal ini sebagai sebuah peluang dalam kegiatan pemasaran, banyak pemasar yang mengarahkan merek merek kepada gaya hidup seseorang. Contohnya, perusahaan telepon seluler berbagai merek berlomba-lomba menjadikan produknya sesuai dengan berbagai gaya hidup remaja yang modern dan dinamis seperti munculnya telepon selular dengan fitur multimedia yang ditujukan untuk kalangan muda yang kegiatan tidak dapat lepas dari berbagai hal multimedia seperti aplikasi pemutar suara, video, kamera dan sebagainya. Atau kalangan bisnis yang menginginkan telepon selular yang dapat menunjang berbagai kegiatan bisnis mereka.

#### e. Kepribadian dan Konsep Diri

Setiap orang memiliki berbagai macam karakteristik kepribadian yang berbeda-beda yang dapat mempengaruhi aktivitas kegiatan pembeliannya. Kepribadian merupakan ciri bawaan psikologis manusia yang berbeda yang menghasilkan sebuah tanggapan relatif konsiten dan bertahan lama terhadap rangsangan lingkungannya. Kepribadian biasanya digambarkan dengan menggunakan ciri bawaan seperti kepercayaan diri, dominasi, kemampuan bersosialisasi, pertahanan diri dan kemampuan beradaptasi (Harold H kasarjian). Kepribadian dapat menjadi variabel yang sangat berguna dalam menganalisis pilihan merek konsumen. Hal ini disebabkan

karena beberapa kalangan konsumen akan memilih merek yang cocok dengan kepribadiannya.<sup>31</sup>

#### **D. Keputusan Pembelian**

##### **1. Teori Keputusan**

Schiffman dan Kanuk yang dikutip dari Sangadji dan Sopiah mendefinisikan bahwa keputusan sebagai “pemilihan suatu tindakan dari dua pilihan alternatif atau lebih.”<sup>32</sup> Seorang konsumen yang hendak memilih harus memiliki pilihan alternatif.

Menurut James A.F. Stoner menyatakan bahwa keputusan ialah “suatu pemilihan diantara alternatif-alternatif.”<sup>33</sup> Dalam definisi ini mengandung tiga pengertian, yakni :1) Ada pilihan yang berdasarkan logika atau pertimbangan, 2) Ada beberapa sebuah alternatif yang harus dan dipilih salah satu yang terbaik, 3) Ada tujuan yang ingin dicapai, dan keputusan itu makin mendekati pada suatu tujuan tersebut.

Menurut Prof. Dr. Prajudi Atmosudirjo, SH. menyatakan bahwa keputusan ialah Suatu pengakhiran dari proses pemikiran tentang suatu masalah atau problema untuk menjawab suatu pertanyaan apa yang harus diperbuat guna untuk

---

<sup>31</sup> Muhammad Rahmat Zain, “Faktor-Faktor Yang Mempengaruhi Keputusan Pembelian Mobil Di Kota Makassar (Studi Kasus Honda Mobilio)” skripsi (2015), h. 18

<sup>32</sup> Sangadji dan Sopiah. *Perilaku Konsumen; Pendekatan Praktis, Disertai: Himpunan Jurnal Penelitian* (Yogyakarta: ANDI, 2013), h. 120

<sup>33</sup><http://fairuzelsaid.com/pengertian-keputusan/> (Diakses pada tanggal 26 juli 2017 pukul 19:54 PM. WITA).

mengatasi masalah tersebut, dengan menjatuhkan sebuah pilihan pada suatu alternatif.<sup>34</sup>

Pada setiap pembuatan keputusan, seorang individu dapat bersifat terbuka dan bersifat tertutup dalam menentukan sebuah keputusan. Seorang individu yang bersifat terbuka, tidak akan membatasi pilihannya dan seringkali menambahkan pilihan baru di luar dari pilihan pertama atau pilihan yang telah ada. Sedangkan, seorang individu yang bersifat tertutup, tidak akan menambahkan pilihan lain selain dari pilihan pertama atau pilihan yang telah ada.

## 2. Pengertian Keputusan Pembelian

Menurut Kotler dan Armstrong, mengemukakan bahwa “keputusan pembelian adalah tahap proses keputusan dimana konsumen secara aktual melakukan pembelian produk”.<sup>35</sup>

Menurut Setiadi yang dikutip dari Sangadji dan Sopiah, mendefinisikan bahwa inti dari pengambilan keputusan kosumen adalah “proses pengintegrasian yang mengombinasikan pengetahuan untuk mengevaluasi dua perilaku alternatif atau lebih, dan memilih salah satu diantaranya.”<sup>36</sup> Hasil dari pengintegrasian ini adalah suatu pilihan yang disajikan secara kognitif sebagai keinginan berperilaku.

---

<sup>34</sup> <http://fairuzelsaid.com/pengertian-keputusan/> (Diakses pada tanggal 26 juli 2017 pukul 19:54 PM. WITA).

<sup>35</sup>Kotler dan Armstrong (2012), dalam Dinda Rindi Putri Mariana, “Analisis Pengaruh Kebudayaan, Sosial, Pribadi dan Psikologis terhadap Keputusan Pembelian (Pada Wisatawan Museum Angkut, Kota Batu)” jurnal Fakultas Ekonomi dan Bisnis, Universitas Brawijaya Malang.

<sup>36</sup> Sangadji dan Sopiah. *Perilaku Konsumen; Pendekatan Praktis, Disertai: Himpunan Jurnal Penelitian*, h. 121

Menurut Swastha dan Handoko, setiap keputusan pembelian mempunyai satu struktur sebanyak tujuh komponen, yaitu:<sup>37</sup>

- 1) Keputusan tentang jenis produk
- 2) Keputusan tentang bentuk produk
- 3) Keputusan tentang merek
- 4) Keputusan tentang penjualannya
- 5) Keputusan tentang jumlah produk
- 6) Keputusan tentang waktu pembelian
- 7) Keputusan tentang cara pembayaran yang akan dilakukan untuk transaksi pembayaran

Dari beberapa pengertian diatas dapat disimpulkan bahwa keputusan pembelian adalah suatu tindakan konsumen dalam usaha untuk memenuhi kebutuhannya diikuti oleh kepuasan yang dirasakan oleh konsumen tersebut.

Pengambilan keputusan pada dasarnya adalah bentuk pemilihan dari berbagai alternatif tindakan yang mungkin dipilih dan alternatif tindakan yang mungkin terjadi akan disesuaikan dengan kondisi persoalan yang dihadapi. Selain itu, keputusan juga dilihat pada kaitannya dengan proses yaitu bahwa keputusan adalah bagian akhir dari sebuah proses.

---

<sup>37</sup> Swastha dan Handoko (2008), h.102, dalam Dian Puspitarini, “*Pengaruh Faktor Kebudayaan, Sosial, Pribadi, dan Psikologi Terhadap Proses Keputusan Pembelian Produk Pizza (Studi Pada PIZZA HUT Cabang Jalan Jenderal Sudirman No. 53 Yogyakarta)*” skripsi (2013)

### ***E. Proses Keputusan Pembelian***

Proses pembelian yang spesifik terdiri dari urutan kejadian berikut: pengenalan masalah, pencarian informasi, evaluasi alternatif, keputusan pembelian, dan perilaku pasca pembelian.<sup>38</sup> Berikut adalah gambar mengenai proses pengambilan keputusan pembelian, yaitu:

**Gambar 2.3 Proses Keputusan Pembelian**



*Sumber: Setiadi, perilaku konsumen*

Gambar diatas menyiratkan bahwa konsumen melewati kelima tahap seluruhnya pada setiap pembelian. Secara rinci tahap-tahap tersebut dapat diuraikan sebagai berikut:

#### **a. Pengenalan Masalah**

Proses membeli dengan pengenalan masalah dilakukan apabila pembeli menyadari adanya suatu kebutuhan yang harus dipenuhi atau diinginkan. Kebutuhan itu dapat digerakkan oleh rangsangan dari dalam diri pembeli atau dari luar.

#### **b. Pencarian informasi**

Seorang konsumen yang sudah terkait mungkin mencari lebih banyak informasi tetapi mungkin juga tidak. Bila dorongan konsumen kuat dan produk yang

<sup>38</sup> Nugroho J Setiadi, *Perilaku Konsumen: Perspektif Kontemporer pada Motif, Tujuan dan Keinginan Konsumen*, Edisi Refisi (Jakarta: Prenadamedia Group, 2010), h. 14

dapat memuaskan ada dalam jangkauan, konsumen kemungkinan akan membelinya. Bila tidak, konsumen dapat menyimpan kebutuhan dalam ingatan atau melakukan pencarian informasi yang berhubungan dengan kebutuhan tersebut.

Pengaruh relatif dari sumber informasi ini bervariasi menurut produk dan pembeli. Pada umumnya, konsumen menerima sebagian besar informasi mengenai suatu produk dari sumber komersial, yang dikendalikan oleh pemasar. Akan tetapi, sumber paling efektif cenderung sumber pribadi. Sumber pribadi bahkan lebih penting dalam mempengaruhi pembelian jasa. Sumber komersial biasanya memberitahu pembeli, tetapi sumber pribadi membenarkan atau mengevaluasi produk bagi pembeli. Misalnya, dokter pada umumnya belajar mengenai obat baru dan mencari sumber komersial, tetapi bertanya kepada dokter lain untuk informasi yang evaluatif.

### c. Evaluasi Alternatif

Tahap dari proses keputusan membeli, yaitu ketika konsumen menggunakan informasi untuk mengevaluasi merk alternatif dalam perangkat pilihan. Konsep dasar tertentu membantu menjelaskan proses evaluasi konsumen. Pertama, kita menganggap bahwa setiap konsumen melihat produk sebagai kumpulan atribut produk. Kedua, konsumen akan memberikan tingkat arti penting berbeda terhadap atribut berbeda menurut kebutuhan dan keinginan unik masing-masing. Ketiga, konsumen mungkin akan mengembangkan satu himpunan keyakinan merk mengenai dimana posisi setiap merk pada setiap atribut. Keempat, harapan kepuasan produk total konsumen akan bervariasi pada tingkat atribut yang berbeda. Kelima,



konsumen sampai pada sikap terhadap merk berbeda lewat beberapa prosedur evaluasi. Ada konsumen yang menggunakan lebih dari satu prosedur evaluasi, tergantung pada konsumen dan keputusan pembelian.

Bagaimana konsumen mengevaluasi alternatif barang yang akan dibeli tergantung pada masing-masing individu dan situasi membeli spesifik. Dalam beberapa keadaan, konsumen sering menggunakan perhitungan dengan cermat dan pemikiran logis. Pada waktu lain, konsumen yang sama hanya sedikit mengevaluasi atau tidak sama sekali, mereka membeli berdasarkan dorongan sesaat atau tergantung pada intuisi. Kadang-kadang konsumen mengambil keputusan membeli sendiri; kadang-kadang mereka bertanya pada teman, petunjuk bagi konsumen, atau wiraniaga untuk memberi saran pembelian. Pemasar harus mempelajari pembeli untuk mengetahui bagaimana sebenarnya mereka mengevaluasi alternatif merk. Bila mereka mengetahui proses evaluasi apa yang sedang terjadi, pemasar dapat membuat langkah-langkah untuk mempengaruhi keputusan membeli.

#### d. Keputusan Pembeli

Dalam tahap evaluasi, konsumen membuat peringkat merk dan membentuk niat untuk membeli. Pada umumnya, keputusan membeli konsumen adalah membeli merk yang paling disukai, tetapi dua faktor dapat muncul antara niat untuk membeli dan keputusan untuk membeli. Faktor pertama adalah sikap orang lain, yaitu pendapat dari orang lain mengenai harga, merk yang akan dipilih konsumen. Faktor kedua adalah faktor situasi yang tidak diharapkan, harga yang diharapkan dan manfaat produk

yang diharapkan. Akan tetapi peristiwa-peristiwa yang tidak diharapkan bisa menambah niat pembelian.

#### e. Perilaku Pasca Pembelian

Tahap dari proses keputusan pembeli, yaitu konsumen mengambil tindakan lebih lanjut setelah membeli berdasarkan pada rasa puas atau tidak puas. Yang menentukan pembeli merasa puas atau tidak puas dengan suatu pembelian terletak pada hubungan antara harapan konsumen dengan prestasi yang diterima dari produk. Bila produk tidak memenuhi harapan, konsumen merasa tidak puas, bila memenuhi harapan konsumen merasa puas, bila melebihi harapan konsumen akan merasa puas. Konsumen mendasarkan harapan mereka pada informasi yang mereka terima dari penjual, teman dan sumber-sumber yang lain. Bila penjual melebih-lebihkan prestasi produknya, harapan konsumen tidak akan terpenuhi dan hasilnya ketidakpuasan. Semakin besar antara kesenjangan antara harapan dan prestasi, semakin besar ketidakpuasan konsumen. Hal ini menunjukkan bahwa pembeli harus membuat pernyataan yang jujur mengenai prestasi produknya sehingga pembeli akan puas.

Jadi, proses pengambilan keputusan terstruktur atas identifikasi masalah, pengumpulan dan penganalisis data, pembuatan alternatif-alternatif kebijakan, pemilihan salah satu alternatif terbaik, pelaksanaan keputusan, pemantauan, dan pengevaluasian hasil pelaksanaan. Tugas pemasar adalah memahami perilaku pembeli pada tiap-tiap tahap dan pengaruh apa yang bekerja dalam tahap-tahap tersebut.

## F. Kajian Syariah tentang Keputusan Pembelian

Menurut ekonomi Islam, dalam memenuhi keperluan hidup manusia, terdapat perbedaan antara kebutuhan dan keinginan. Dalam banyak ketentuan perilaku ekonomi Islam, motif kebutuhan (*needs*) lebih mendominasi dan menjadi napas dalam roda perekonomian dan bukan keinginan. Kebutuhan didefinisikan sebagai segala keperluan dasar manusia untuk kehidupannya. Sementara keinginan didefinisikan sebagai kemauan manusia. Perbedaan yang lain, kebutuhan biasanya lebih bersifat terbatas, sedangkan keinginan lebih tidak terbatas dan bahkan cenderung melampaui batas dan yang terakhir ini dilarang oleh Islam. Allah berfirman dalam QS. Al-Maidah/5:87, yaitu:



Terjemahnya:

“Hai orang-orang yang beriman, janganlah kamu haramkan apa-apa yang baik yang telah Allah halalkan bagi kamu, dan janganlah kamu melampaui batas. Sesungguhnya Allah tidak menyukai orang-orang yang melampaui batas.”<sup>39</sup>

Allah tidak menyukai orang yang melanggar batas syari’at-Nya, meskipun dia bermaksud beribadah kepada-Nya dan mengharamkan segala yang baik yang telah

<sup>39</sup> Departemen Agama RI. *Al-Qur’an dan Terjemah untuk Wanita* ( Penerbit :JABAL, 2010), h. 122

dihalalkan-Nya. Baik pengharaman itu disertai keharusan dengan sumpah dan nazar atau tidak, semuanya tidak boleh dilakukan.<sup>40</sup>

Manusia harus dapat membedakan antara kebutuhan dan keinginan, antara yang baik dan buruk. Hal ini tercantum dalam Al-Qur'an surah Al-Maidah/5:100 yaitu:



Terjemahnya:

Katakanlah: "tidak sama yang buruk dengan yang baik, meskipun banyaknya yang buruk itu menarik hatimu, Maka bertakwalah kepada Allah Hai orang-orang berakal, agar kamu mendapat keberuntungan."<sup>41</sup>

Dari ayat diatas dikatakan bahwa tidak sama antara yang membahayakan dengan yang bermanfaat, yang rusak dengan yang baik, yang haram dengan yang halal, dan yang dzalim dengan yang adil. Meskipun telah ditentukan bahwa banyaknya yang buruk itu telah menarik hatimu, sehingga kamu tidak dapat mengetahui hakikat itu, namun sesungguhnya yang sedikit dari halal itu lebih baik daripada yang banyak tapi

<sup>40</sup> Ahmad Mustafa Al-Maragi. *Terjemah Tafsir Al-Maragi* (Penerbit: PT. Karya Toha Putra Semarang, 1992), h. 14

<sup>41</sup> Departemen Agama RI. *Al-Qur'an dan Terjemah untuk Wanita* (Penerbit: JABAL, 2010), h. 124

haram, dilihat dari akibatnya yang baik di dunia dan akhirat.<sup>42</sup> Hal tersebut dapat dianggap sebagai salah satu cara yang baik untuk pengambilan keputusan.

### ***G. Kerangka pikir***

Kerangka pemikiran adalah narasi (uraian) atau pernyataan (proposisi) tentang kerangka konsep pemecahan masalah yang telah diidentifikasi atau dirumuskan. Kerangka berpikir atau kerangka pemikiran dalam sebuah penelitian kuantitatif, sangat menentukan kejelasan dan validitas proses penelitian secara keseluruhan.

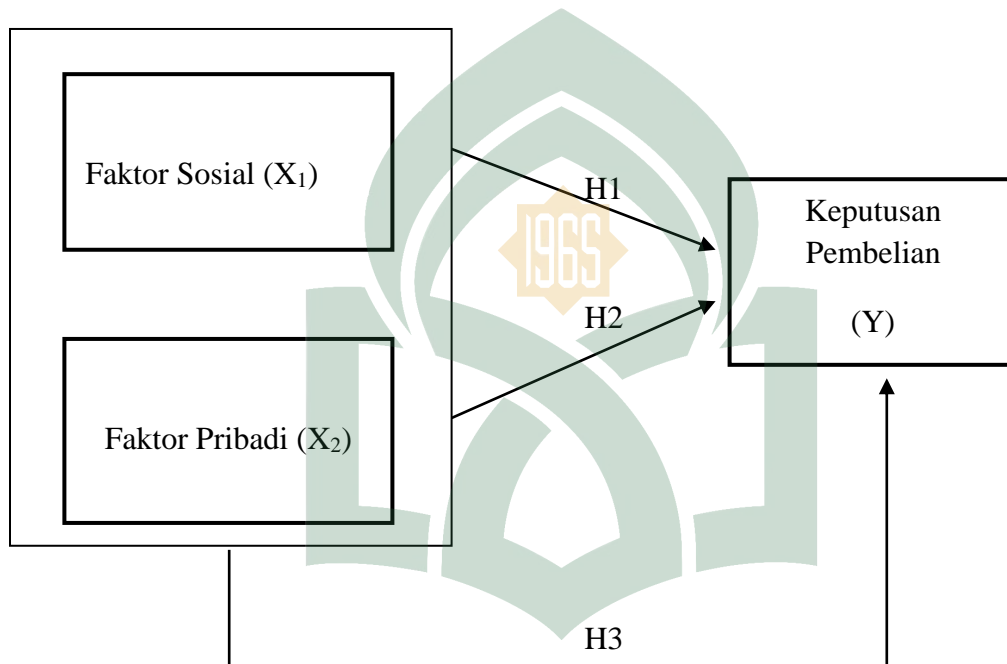
Proses pengambilan keputusan konsumen tidak dapat terjadi dengan sendirinya, sebaliknya masalah sosial dan pribadi secara kuat mempengaruhi proses keputusan tersebut. Faktor sosial adalah suatu keadaan dimana seseorang dalam melakukan suatu tindakan dipengaruhi oleh kebiasaan kelompok yang terdapat disekelilingnya. Semakin tinggi hubungan dengan teman, keluarga dan kelompok sekelilingnya, maka semakin tinggi keputusan konsumen untuk melakukan pembelian. Menurut Sumarwan memahami kepribadian konsumen adalah penting bagi pemasar. Karena kepribadian bisa terkait dengan perilaku konsumen. Perbedaan dalam kepribadian konsumen akan mempengaruhi perilakunya dalam memilih atau membeli produk, karena konsumen akan membeli barang yang sesuai dengan kepribadiannya.

---

<sup>42</sup> Ahmad Mustafa Al-Maragi. *Terjemah Tafsir Al-Maragi* (Penerbit: PT. Karya Toha Putra Semarang, 1992), h. 61-62

Berdasarkan literatur tersebut, maka dapat digambarkan faktor sosial dan faktor pribadi memiliki pengaruh terhadap keputusan pembelian. Adapun bagan dari kerangka pikir sebagai berikut:

**Gambar 2.4 Kerangka Pikir**



Keterangan:

Y : Variabel Keputusan Pembelian

X<sub>1</sub>: Variabel Faktor Sosial

X<sub>2</sub>: Variabel Faktor Pribadi

## BAB III

### METODOLOGI PENELITIAN

#### A. Jenis dan Lokasi Penelitian

##### 1. Jenis Penelitian

Berdasarkan penelitian yang dilakukan dengan judul Pengaruh Faktor Sosial dan Faktor Pribadi Terhadap Keputusan Mahasiswa UIN Alauddin Makassar Menggunakan Dua Kartu Provider Telekomunikasi, maka tergolong dalam jenis penelitian kuantitatif. Penelitian kuantitatif adalah penelitian yang lebih berdasarkan pada data yang dapat dihitung untuk menghasilkan suatu penafsiran.<sup>43</sup> Penelitian kuantitatif juga dapat diartikan sebagai metode penelitian yang berdasarkan pada filsafat positivisme, digunakan untuk meneliti pada populasi atau sampel tertentu, pengumpulan data menggunakan instrumen penelitian, analisis data bersifat kuantitatif/statistik, dengan tujuan menguji hipotesis yang telah ditetapkan.<sup>44</sup> Penelitian kuantitatif banyak menggunakan angka, mulai dari pengumpulan data, penafsiran terhadap data tersebut, serta penampilan dari hasilnya.

##### 2. Lokasi dan Waktu Penelitian

Penelitian dilakukan di Universitas Islam Negeri Alauddin Makassar Jl. Sultan Alauddin no. 36 Samata Kab.gowa (kampus 2) Telephone (0411) 841879. Sedangkan

---

<sup>43</sup> Etta Mamang Sangadji dan Sopiha, *Perilaku Konsumen, Pendekatan Praktis Disertai Himpunan Jurnal Penelitian* (Yogyakarta: Penerbit ANDI, 2013), hal. 288

<sup>44</sup> Sugiyono. *Metode Penelitian Kombinasi (Mixed Methods)*, (Bandung: Alfabeta, 2014), h.

jangka waktu penelitian hingga perampungannya diperkirakan kurang lebih dua bulan 2017.

### **B. Pendekatan Penelitian**

Pendekatan yang digunakan dalam penelitian ini menggunakan pendekatan asosiatif yakni pendekatan penelitian yang bersifat menanyakan hubungan antara dua variabel atau lebih.<sup>45</sup> Adapun jenis penelitian asosiatif yang digunakan adalah asosiatif kausal yakni hubungan yang bersifat sebab akibat. Jadi disini ada variabel independen (variabel yang mempengaruhi) dan dependen (dipengaruhi).<sup>46</sup> Penelitian ini bertujuan untuk menguji pengaruh variabel independen, yaitu: faktor-faktor yang mempengaruhi perilaku konsumen yang dalam penelitian ini menggunakan faktor sosial dan faktor pribadi terhadap variabel dependen yakni keputusan pembelian. Melalui penelitian ini diharapkan dapat diketahui Pengaruh Faktor Sosial dan Faktor Pribadi Terhadap Keputusan Mahasiswa UIN Alauddin Makassar Menggunakan Dua Kartu Provider Telekomunikasi.

### **C. Populasi dan Sampel**

#### **1. Populasi**

Populasi adalah wilayah generalisasi yang terdiri atas objek atau subyek yang mempunyai kualitas dan karakteristik tertentu yang diterapkan oleh peneliti untuk dipelajari

---

<sup>45</sup>Sugiyono, *Metode Penelitian Kombinasi (Mixed Methods)*, h. 61.

<sup>46</sup> Sugiyono, *Metode Penelitian Kombinasi (Mixed Methods)*, h. 62.



dan kemudian ditarik kesimpulannya.<sup>47</sup> Populasi adalah keseluruhan dari variabel yang menyangkut masalah yang diteliti. Populasi juga bukan sekedar jumlah yang ada pada objek/subjek yang dipelajari, tetapi meliputi karakteristik/sifat yang dimiliki oleh subjek atau objek itu. Adapun populasi dalam penelitian ini yaitu seluruh mahasiswa yang terdaftar di UIN Alauddin Makassar tahun 2014-2016 sebesar 58.589 mahasiswa.<sup>48</sup> Hal ini dapat dilihat pada tabel berikut:

**Tabel 3.3 Jumlah Mahasiswa UIN Alauddin Makassar tahun 2014-2016**

No.	Nama Fakultas	Tahun		
		2014	2015	2016
1.	Ushuluddin dan Filsafat	1495	1565	2089
2.	Sains dan Teknologi	2903	2849	3334
3.	Kedokteran dan Ilmu Kesehatan	1918	1317	1727
4.	Ekonomi dan Bisnis Islam	2252	2289	2820
5.	Syariah dan Hukum	2348	2376	2872
6.	Dakwah dan Komunikasi	2086	2231	2781
7.	Adab dan Humaniora	1917	1799	2284
8.	Tarbiyah dan Keguruan	3739	3624	3936
	<b>Total</b>	<b>18716</b>	<b>18050</b>	<b>21823</b>

Sumber: Rektorat bagian Akademik Umum UIN Alauddin Makassar 2017

<sup>47</sup> Sugiyono, *Metode Penelitian Kombinasi (Mixed Methods)*, h. 119.

<sup>48</sup> Rektorat bagian Akademik Umum UIN Alauddin Makassar 2017

## 2. Sampel

Menurut Sugiyono, sampel adalah bagian dari jumlah dan karakteristik yang dimiliki oleh populasi tersebut.<sup>49</sup> Pada penelitian ini, peneliti menghadapi kasus dimana jumlah populasi yang ada sangat banyak, sehingga teknik pengambilan sampel yang digunakan adalah teknik *Non-Probability Sampling* (sampel tidak berpeluang) merupakan teknik sampling yang tidak memberikan peluang atau kesempatan yang sama bagi setiap unsur atau anggota populasi untuk dipilih menjadi sampel.<sup>50</sup> Dengan metode *Purposive Sampling* (sampel bertujuan) merupakan teknik penentuan sampel dengan pertimbangan tertentu. Kita memilih orang sebagai sampel dengan memilih orang yang benar-benar mengetahui atau memiliki kompetensi dengan topik penelitian kita.<sup>51</sup>

Sampel pada penelitian ini yaitu mahasiswa aktif UIN Alauddin Makassar angkatan 2014-2016. Pertimbangan yang digunakan dalam penelitian ini adalah sebagai berikut:

- a. Mahasiswa yang telah melakukan pembelian dua kartu provider.
- b. Mahasiswa yang kuliah di UIN Alauddin Makassar.
- c. Mahasiswa angkatan 2014-2016 di UIN Alauddin Makassar.

---

<sup>49</sup> Sugiyono. *Metode Penelitian Kombinasi (Mixed Methods)*, h. 120.

<sup>50</sup> Nanang Martono, *Metode Penelitian Kuantitatif "Analisis Isi dan Analisis Data Sekunder"* (Edisi Revisi 2; Jakarta: Rajawali Pers, 2014), h. 80.

<sup>51</sup> Nanang Martono, *Metode Penelitian Kuantitatif "Analisis Isi dan Analisis Data Sekunder"*, h. 81.

Dikarenakan jumlah populasi atau pengguna dua kartu provider dalam penelitian ini tidak diketahui secara pasti, maka Roscoe memberikan saran mengenai jumlah sampel untuk penelitian sesuai teorinya pada poin ke dua yaitu bila sampel dibagi dalam beberapa kategori, maka jumlah sampel untuk setiap kategori minimal adalah 30.<sup>52</sup> Maka jumlah anggota sampel dalam penelitian ini adalah  $3 \times 30 = 90$  responden.

Karena jumlah mahasiswa tiap fakultas berbeda maka digunakan rumus dibawah ini untuk menghitung jumlah sampel setiap fakultas.<sup>53</sup>

$$P = \frac{nA}{nT} \times S$$

Keterangan

P : proporsional sampel tiap fakultas

nA : jumlah mahasiswa fakultas A

S : jumlah sampel

nT : total mahasiswa UINAM angkatan 2014-2016

Berdasarkan perhitungan maka ditemukan jumlah sampel yang akan diambil sebagai berikut.

---

<sup>52</sup> Nanang Martono, *Metode Penelitian Kuantitatif “Analisis Isi dan Analisis Data Sekunder”*, h. 83.

<sup>53</sup> Arikunto (2012), h. 210, dalam Magfiroh, “*Pengaruh Faktor Personal, Faktor Sosial, Faktor Informasi Dan Sikap Terhadap Niat (INTENSI) Membeli Makanan Berlabel Halal LPPOM-MUI Pada Mahasiswa Non Muslim Di UNY*” skripsi (2015), h. 60

**Table 3.4 Jumlah Populasi dan Sampel**

No	Fakultas	Populasi	Proportional Sampling
1.	Ushuluddin dan Filsafat	5.149	$\frac{5.149}{58.589} \times 90 = 8$
2.	Sains dan Teknologi	9.086	$\frac{9.086}{58.589} \times 90 = 14$
3.	Kedokteran dan Ilmu Kesehatan	4.962	$\frac{4.962}{58.589} \times 90 = 8$
4.	Ekonomi dan Bisnis Islam	7.361	$\frac{7.361}{58.589} \times 90 = 11$
5.	Syariah dan Hukum	7.596	$\frac{7.596}{58.589} \times 90 = 12$
6.	Dakwah dan Komunikasi	7.098	$\frac{7.098}{58.589} \times 90 = 11$
7.	Adab dan Humaniora	5.980	$\frac{5.980}{58.589} \times 90 = 9$
8.	Tarbiyah dan Keguruan	11.357	$\frac{11.357}{58.589} \times 90 = 17$
<b>Total</b>		<b>58.589</b>	<b>90</b>

Sumber: data primer yang diolah 2017

#### D. Metode Pengumpulan Data

Pengumpulan data adalah suatu proses pengumpulan data primer dan sekunder, dalam suatu penelitian pengumpulan data merupakan langkah yang amat penting, karena data yang dikumpulkan akan digunakan untuk pemecahan masalah yang sedang diteliti atau untuk menguji hipotesis yang telah dirumuskan.<sup>54</sup> Metode pengumpulan data yang penulis tempuh

<sup>54</sup> Syofian Siregar, *Metode Penelitian Kuantitatif dilengkapi dengan perbandingan perhitungan manual & SPSS*. (Jakarta: Prenadamedia Group, 2013), h. 17.

dalam usaha memperoleh data yang relevan untuk pemecahan dan penganalisaan permasalahan. Data-data tersebut dapat diperoleh melalui metode berikut:

### 1. Wawancara

Secara sederhana, wawancara merupakan metode pengumpulan data dengan cara peneliti mengajukan pertanyaan secara lisan kepada seseorang (informan atau responden).<sup>55</sup> Wawancara digunakan sebagai teknik pengumpulan data apabila peneliti ingin melakukan studi pendahuluan untuk menemukan permasalahan yang harus diteliti, dan juga apabila peneliti ingin mengetahui hal-hal dari responden yang lebih mendalam dan jumlah respondennya sedikit/kecil.<sup>56</sup>

### 2. Kuisisioner

Kuesioner merupakan suatu pengumpulan data dengan memberikan daftar pertanyaan/ Pernyataan kepada responden dengan harapan memberikan respon atas daftar pertanyaan/ pernyataan tersebut. Kuesioner dalam penelitian ini berfokus pada daftar pernyataan. Adapun angket yang digunakan yaitu angket tertutup. Angket tertutup adalah angket yang digunakan dengan memberikan pilihan tertentu kepada responden. Hal ini dapat dilakukan dengan menggunakan skala likert. Skala likert berhubungan dengan pernyataan tentang sikap seseorang terhadap sesuatu.<sup>57</sup>

---

<sup>55</sup> Nanang Martono, *Metode Penelitian Kuantitatif "Analisis Isi dan Analisis Data Sekunder"*, h. 85.

<sup>56</sup> Sugiyono. *Metode Penelitian Kombinasi (Mixed Methods)*, h. 188.

<sup>57</sup> Husein Umar, *Metode Penelitian untuk Skripsi dan Tesis Bisnis*. Edisi kedua (Jakarta: PT. Raja Grafindo Persada, 2008), h. 53.

Pada penelitian ini, responden diharuskan memilih salah satu dari kelima alternatif jawaban yang tersedia. Nilai yang diperoleh akan dijumlahkan dan jumlah tersebut menjadi nilai total. Nilai total inilah yang akan ditafsirkan sebagai posisi responden dalam skala likert. Dalam hal ini skala likert digunakan untuk mengukur indikator-indikator pada variabel dependen dan variabel independen. Oleh karena itu, peneliti menguraikan jawaban responden berdasarkan kategori berikut ini:

- |                              |          |
|------------------------------|----------|
| a. Sangat Setuju (SS)        | Skor = 5 |
| b. Setuju (S)                | Skor = 4 |
| c. Netral (N)                | Skor = 3 |
| d. Tidak Setuju (TS)         | Skor = 2 |
| e. Sangat Tidak Setuju (STS) | Skor = 1 |

#### ***E. Instrumen Penelitian***

Instrumen penelitian adalah “suatu alat yang digunakan mengukur fenomena alam maupun sosial yang diamati”.<sup>58</sup> Instrumen penelitian merupakan tolak ukur penelitian untuk meneliti gejala-gejala yang terjadi di lapangan berdasarkan indikator sampai kepada sub indikator dengan menggunakan kuesioner. Instrumen yang digunakan dalam penelitian ini adalah lembar angket yang berisi pertanyaan dengan skala likert. Pernyataan yang akan digunakan adalah pernyataan tertutup. Pernyataan

---

<sup>58</sup> Sugiyono. *Metode Penelitian Kombinasi (Mixed Methods)*, h. 148.

tertutup merupakan pernyataan di mana alternatif jawaban responden telah disediakan oleh peneliti. Adapun tabel instrumen penelitian yaitu:

**Tabel 3.5 Instrumen Penelitian**

Variabel	Indikator	Pernyataan
Faktor Sosial (X <sub>1</sub> )	1. Kelompok Referensi/ Acuan 2. Keluarga 3. Peran dan Status	1. Saya membeli dua kartu seluler karena hal tersebut merupakan kebiasaan hampir semua orang. 2. Saya membeli dua kartu seluler karena adanya pengalaman dari anggota keluarga sebelumnya. 3. Saya menggunakan dua kartu seluler karena adanya pengaruh dari teman
Faktor Pribadi (X <sub>2</sub> )	1. Usia dan siklus hidup keluarga 2. Pekerjaan 3. Keadaan Ekonomi 4. Gaya hidup 5. Kepribadian dan Konsep Diri	1. Saya menggunakan dua kartu seluler karena sesuai dengan style usia saya 2. Saya membeli dua kartu seluler karena sesuai dengan penghasilan saya 3. Saya menggunakan dua kartu seluler karena menyesuaikan dengan situasi ekonomi saya 4. Menggunakan dua kartu seluler lebih cocok dengan saya agar komunikasi lebih fleksibel 5. Saya menggunakan dua kartu seluler karena dapat mencerminkan gaya hidup saya
Keputusan Pembelian (Y)	1. Pengenalan Kebutuhan 2. Pencarian Informasi 3. Evaluasi Alternatif 4. Keputusan Membeli 5. Evaluasi Pasca Pembelian	1. Saya menggunakan dua kartu seluler untuk memenuhi kebutuhan pribadi 2. Sebelum saya melakukan pembelian, saya telah mencari informasi tentang berbagai merek kartu seluler 3. Selain mencari informasi tentang merek kartu seluler

		<p>pertama, saya juga mencari informasi tentang kartu seluler merek lain.</p> <p>4. Setelah melakukan evaluasi, saya memutuskan menggunakan dua kartu seluler.</p> <p>5. Setelah membeli dua kartu seluler saya tetap menggunakannya hingga saat ini.</p>
--	--	-----------------------------------------------------------------------------------------------------------------------------------------------------------------------------------------------------------------------------------------------------------

## **F. Validasi dan Reliabilitas Instrumen**

### **1. Uji Validitas**

Uji validasi, adalah suatu ketepatan alat ukur tentang isi atau arti yang sebenarnya yang diukur.<sup>59</sup> Dengan kata lain uji validitas digunakan untuk mengukur sah atau tidaknya suatu kuesioner. Pengujian ini menggunakan tingkat signifikansi 5%. Adapun kriteria penilaian uji validitas, adalah:

1. Apabila  $r$  hitung  $>$   $r$  tabel (pada taraf signifikansi 5%), maka dapat dikatakan item kuesioner tersebut valid.
2. Apabila  $r$  hitung  $<$   $r$  tabel (pada taraf signifikansi 5%), maka dapat dikatakan item kuesioner tersebut tidak valid.

<sup>59</sup>Husein Umar. *Metode Penelitian untuk Skripsi dan Tesis Bisnis*, h.166



## 2. Uji Reliabilitas

Reliabilitas, adalah derajat ketepatan, ketelitian atau keakuratan yang ditunjukkan oleh instrumen pengukuran.<sup>60</sup> Uji reliabilitas dilakukan secara bersama-sama terhadap seluruh pernyataan yang disajikan dengan menggunakan program *Excel Statistic Analisis & SPSS 21*. Apabila  $\alpha > 0,60$  maka pengujian dikatakan reliabel.

### G. Teknik Analisis dan Pengolahan Data

#### 1. Uji Asumsi Klasik

Model analisis regresi linear berganda dapat disebut sebagai model yang baik jika model tersebut memenuhi asumsi normalitas data dan bebas dari asumsi-asumsi klasik berikut ini:

##### a. Uji Normalitas

Penggunaan statistik mensyaratkan bahwa data setiap variabel yang akan dianalisis haruslah berdistribusi normal. Oleh karena itu, sebelum melakukan pengujian hipotesis maka terlebih dulu akan dilakukan pengujian normalitas data. Uji normalitas dilakukan untuk mengetahui apakah variabel dependen, independen atau keduanya berdistribusi normal, mendekati normal atau tidak.<sup>61</sup> Hal ini dapat dideteksi melalui uji normalitas dapat dilakukan dengan melihat pada bentuk distribusi datanya, yaitu pada histogram maupun pada *normal probability plot*. Pada histogram, data dikatakan distribusi yang normal jika dapat tersebut berbentuk lonceng. Sedangkan pada

---

<sup>60</sup>Husein Umar. *Metode Penelitian untuk Skripsi dan Tesis Bisnis*, h. 168

<sup>61</sup>Husein Umar. *Metode Penelitian untuk Skripsi dan Tesis Bisnis*. Edisi kedua (Jakarta: PT. Raja Grafindo Persada, 2008), 181

*normal probability plot*, data dikatakan normal jika ada penyebaran titik-titik disekitar garis diagonal dan penyebarannya mengikuti arah garis diagonal. Sehingga jika data menyebar disekitar garis diagonal dan mengikuti arah garis diagonal, maka model regresi telah memenuhi asumsi normalitas. Sedangkan apabila data menyebar jauh dari garis diagonal dan tidak mengikuti arah garis diagonal, maka model regresi tidak memenuhi normalitas. Adapun teknik yang dilakukan untuk menguji normalitas data yaitu *kertas peluang dan chi kuadrat*.<sup>62</sup>

b. Uji Multikolineritas

Uji multikolineritas untuk mengetahui apakah pada model regresi ditemukan adanya korelasi antarvariabel independen. Model regresi yang baik seharusnya tidak terjadi korelasi di antara variabel bebas, karena jika hal tersebut terjadi maka variabel-variabel tersebut tidak orthogonal atau terjadi kemiripan. Variabel orthogonal adalah variabel bebas yang nilai korelasinya antar sesama variabel bebas lain sama dengan nol.

Dalam penelitian ini teknik untuk mendeteksi ada tidaknya multikolinearitas didalam model regresi dapat dilihat dari nilai *tolerance* dan *varianceinflation factor (VIF)*, nilai *tolerance* yang besarnya diatas 0,1 dan nilai VIF dibawah 10 menunjukkan tidak ada multikolinearitas diantara variabel bebasnya.<sup>63</sup>

c. Uji Heterokedastisitas

---

<sup>62</sup> Sugiyono. *Metode Penelitian Kombinasi (Mixed Methods)*, h. 228

<sup>63</sup>Husein Umar. *Metode Penelitian untuk Skripsi dan Tesis Bisnis*, h. 141

Uji heterokedastisitas dilakukan untuk mengetahui apakah dalam sebuah model regresi terjadi ketidaksamaan varians dari residual suatu pengamatan ke pengamatan lain. <sup>64</sup> Varians dari residual suatu pengamatan ke pengamatan lain tetap, disebut homoskedastisitas, sementara itu untuk varians yang berbeda disebut heterokedastisitas. Model regresi yang baik adalah tidak terjadi heterokedastisitas.

Salah satu cara untuk mendeteksi ada atau tidaknya heteroskedastisitas adalah dengan melihat grafik plot antar prediksi variabel dependen (ZPRED) dengan residualnya (SRESID). Deteksi ada tidaknya heteroskedastisitas dapat dilakukan dengan melihat ada tidaknya pola titik pada grafik scatterplot antar SRESID dan ZPRED, dimana sumbu Y adalah yang telah diprediksi dan sumbu X adalah residual yang telah di-standarized. Dasar analisisnya adalah:

1. Jika titik-titik yang ada membentuk suatu pola tertentu yang teratur seperti gelombang, melebar, kemudian menyempit, maka terjadi heteroskedastisitas.
2. Jika titik-titik ada pola yang jelas, serta titik-titik menyebar di atas dan di bawah angka 0 pada sumbu Y, maka tidak terjadi heteroskedastisitas.

d. Uji Autokorelasi

Salah satu asumsi regresi linear adalah tidak terdapatnya autokorelasi. Autokorelasi adalah korelasi antara sesama urutan pengamatan dari waktu ke waktu. Jika terjadi korelasi maka dinamakan ada problem autokorelasi. Dalam penelitian ini cara yang digunakan untuk

---

<sup>64</sup>Imam Ghozali, *Aplikasi Analisis Multivariate Dengan Program IMB Spss19* (Semarang: Badan Penerbit Universitas Diponegoro, 2013), h. 139

menguji ada atau tidaknya korelasi antar variabel adalah Uji Durbin-Watson (DW test) yang dimana hipotesis yang akan di uji adalah:<sup>65</sup>

$H_1$  : tidak ada autokorelasi ( $r = 0$ )

$H_2$  : ada autokorelasi ( $r \neq 0$ )

## 2. Analisis Regresi Linear Berganda

### a. Persamaan Regresi

Dalam penelitian ini penulis menggunakan analisis statistik regresi linear berganda. Analisis regresi linear berganda digunakan untuk mengetahui pengaruh antara variabel bebas dalam memengaruhi variabel tidak bebas secara bersama-sama ataupun secara parsial. Regresi bertujuan untuk menguji hubungan pengaruh antar satu variabel terhadap variabel lain, dengan model persamaan sebagai berikut:<sup>66</sup>

$$Y = a + b_1X_1 + b_2X_2 + e$$

Keterangan:

Y = Keputusan Pembelian

a = Konstanta,

$b_1, b_2$  = Koefisien regresi berganda

<sup>65</sup>Husein Umar. *Metode Penelitian untuk Skripsi dan Tesis Bisnis*, h. 143

<sup>66</sup> Agus Irianto. *Statistik: Konsep Dasar, Aplikasi dan Pengembangannya* (Jakarta: Kencana, 2003), h. 193

$X_1$  = Faktor Sosial

$X_2$  = Faktor Pribadi

$e$  = Error

### **b. Koefisien Korelasi (r)**

Koefisien korelasi merupakan suatu alat yang digunakan untuk mengukur tingkat keeratan hubungan antara variabel independen dengan variabel dependen. Nilai R akan berkisar antara 0-1, semakin mendekati 1 hubungan antara variabel independen secara bersama-sama dengan variabel dependen semakin kuat.<sup>67</sup> Keeratan korelasi dapat dikelompokkan sebagai berikut:

- a. 0,00 sampai dengan 0,20 berarti korelasi memiliki keeratan sangat lemah.
- b. 0,21 sampai dengan 0,40 berarti korelasi memiliki keeratan lemah.
- c. 0,41 sampai dengan 0,70 berarti korelasi memiliki keeratan kuat.
- d. 0,71 sampai dengan 0,90 berarti korelasi memiliki keeratan sangat kuat.

### **c. Koefisien determinasi ( $R^2$ )**

Koefisien determinasi ( $R^2$ ) bertujuan untuk mengetahui seberapa besar kemampuan variabel independen menjelaskan variabel dependen. Nilai R square dikatakan baik jika di atas 0,5 karena nilai R square berkisar antara 0-1. Koefisien determinasi ( $R^2$ ) pada intinya mengukur seberapa jauh kemampuan model dalam menerangkan variasi variabel dependen. Nilai  $R^2$  yang

---

<sup>67</sup> Imam Ghozali, *Aplikasi Analisis Multivariate Dengan Program IMB Spss19*, h. 95

kecil berarti kemampuan variabel-variabel independen dalam menjelaskan variasi variabel dependen amat terbatas.<sup>68</sup>

### 3. Pengujian Hipotesis

Pengujian hipotesis dalam penelitian ini digunakan untuk menentukan apakah hipotesis diterima atau ditolak. Pengujian ini dilakukan melalui:

#### a. Uji Signifikansi Simultan (Uji F)

Uji F merupakan uji signifikansi yang menunjukkan apakah semua variabel bebas yang dimasukkan dalam model mempunyai pengaruh secara bersama-sama terhadap variabel terikat. Pengujian hipotesis dimaksudkan untuk mengukur besarnya pengaruh variabel sosial dan pribadi terhadap keputusan pembelian. Yang mana, jika nilai signifikansi  $f < 0,1$  maka dapat dinyatakan bahwa variabel bebas secara simultan berpengaruh signifikansi terhadap variabel terikat.<sup>69</sup>

#### b. Uji Signifikansi Parameter Individual (uji-t)

Uji t digunakan untuk mengukur seberapa jauh variabel bebas secara individual dalam menerangkan variabel terikat. Jika nilai  $t_{\text{hitung}} > t_{\text{tabel}}$  maka dapat dinyatakan bahwa variabel bebas secara individual berpengaruh positif terhadap variabel terikat. Jika nilai signifikansi  $t < 0,10$  maka dapat dinyatakan bahwa variabel bebas secara individual berpengaruh signifikan terhadap variabel terikat.<sup>70</sup>

---

<sup>68</sup>Imam Gozali, *Aplikasi Analisis Multivariate Dengan Program IBM SPSS 19*, h. 97.

<sup>69</sup>Agus Widarjono, *Ekonometrika Teori dan Aplikasi Untuk Ekonomi dan Bisnis* (Yogyakarta: Ekonsia, 2005), h. 177-182

<sup>70</sup>Agus Widarjono, *Ekonometrika Teori dan Aplikasi Untuk Ekonomi dan Bisnis*, h. 177-182

## BAB IV

### HASIL DAN PEMBAHASAN

#### *A. Gambaran Umum Objek Penelitian*

Universitas Islam Negeri Alauddin Makassar atau UIN Alauddin adalah Perguruan Tinggi Islam Negeri yang berada di Makassar. Penamaan UIN di Makassar dengan Alauddin diambil dari nama raja Kesultanan Gowa yang pertama memeluk Islam dan menerima agama Islam sebagai agama kerajaan.

##### 1. Sejarah UIN Alauddin Makassar

Sejarah perkembangan Universitas Islam Negeri Alauddin Makassar, yang dulu Institut Agama Islam Negeri (IAIN) Alauddin Makassar melalui beberapa fase yaitu:

###### a. Fase tahun 1962 sd 1965

Pada mulanya IAIN Alauddin Makassar yang kini menjadi UIN Alauddin Makassar berstatus Fakultas Cabang dari IAIN Sunan Kalijaga Yogyakarta, atas desakan Rakyat dan Pemerintah Daerah Sulawesi Selatan serta atas persetujuan Rektor IAIN Sunan Kalijaga Yogyakarta, Menteri Agama Republik Indonesia mengeluarkan Keputusan Nomor 75 tanggal 17 Oktober 1962 tentang penegerian Fakultas Syari'ah UMI menjadi Fakultas Syariah IAIN Sunan Kalijaga Yogyakarta Cabang Makassar pada tanggal 10 November 1962. Kemudian menyusul penegerian Fakultas Tarbiyah IAIN Sunan Kalijaga Yogyakarta Cabang Makassar pada tanggal 11 November 1964 dengan keputusan Menteri Agama Nomor 91 tanggal 7 November 1964. Kemudian

menyusul penegerian Fakultas Ushuluddin IAIN Sunan Kalijaga Yogyakarta Cabang Makassar pada tanggal 28 Oktober 1965 dengan keputusan Menteri Agama Nomor 77 tanggal 28 Oktober 1965.

b. Fase tahun 1965 s.d 2005

Dengan mempertimbangkan dukungan dan hasrat yang besar dari rakyat dan Pemerintah daerah Sulawesi Selatan terhadap pendidikan dan pengajaran agama Islam tingkat Universitas, serta landasan hukum peraturan Presiden Nomor 27 tahun 1963 yang antara lain menyatakan bahwa dengan sekurang-kurangnya tiga jenis fakultas IAIN dapat digabung menjadi satu institut tersendiri sedang tiga fakultas dimaksud telah ada di Makassar, yakni Fakultas Syari'ah, Fakultas Tarbiyah dan Fakultas Ushuluddin, maka mulai tanggal 10 November 1965 berstatus mandiri dengan nama Institut Agama Islam Negeri Al-Jami'ah al-Islamiyah al-Hukumiyah di Makassar dengan Keputusan Menteri Agama Nomor 79 tanggal 28 Oktober 1965.

Penamaan IAIN di Makassar dengan Alauddin diambil dari nama raja Kerajaan Gowa yang pertama memeluk agama Islam dan memiliki latar belakang sejarah pengembangan Islam pada masa silam. Ide pemberian nama "Alauddin" kepada IAIN yang berpusat di Makassar tersebut, mula pertama dicetuskan oleh para pendiri IAIN Alauddin, di antaranya adalah Andi Pangeran Daeng Rani, turunan dari Sultan Alauddin, yang juga mantan Gubernur Sulawesi Selatan, dan Ahmad Makkarasusu Amansyah Daeng Ilau, ahli sejarah Makassar.



Pada fase itu, IAIN Alauddin yang semula hanya memiliki tiga buah Fakultas, berkembang menjadi lima buah Fakultas ditandai dengan berdirinya Fakultas Adab, disusul Fakultas Dakwah, kemudian disusul pendirian Program Pascasarjana (PPs).

c. Fase Tahun 2005 s.d sekarang

Atas prakarsa pimpinan IAIN Alauddin periode 2002-2006 dan atas dukungan civitas Akademika dan Senat IAIN Alauddin serta Gubernur Sulawesi Selatan, maka diusulkanlah konversi IAIN Alauddin Makassar menjadi UIN Alauddin Makassar kepada Presiden R.I melalui Menteri Agama R.I dan Menteri Pendidikan Nasional R.I. Mulai 10 Oktober 2005 Status Kelembagaan Institut Agama Islam Negeri (IAIN) Alauddin Makassar berubah menjadi (UIN) Universitas Islam Negeri Alauddin Makassar berdasarkan Peraturan Presiden (Perpres) Republik Indonesia No 57 tahun 2005 tanggal 10 oktober 2005 yang ditandai dengan peresmian penandatanganan prasasti oleh Presiden RI Bapak Susilo Bambang Yudhoyono pada tanggal 4 Desember 2005 di Makassar.

Dalam perubahan status kelembagaan dari Institut ke Universitas, UIN Alauddin Makassar mengalami perkembangan dari lima buah Fakultas menjadi delapan buah Fakultas dan satu buah Program Pascasarjana (PPs) berdasarkan Peraturan Menteri Agama RI Nomor % tahun 2006 tanggal 16 Maret 2006, yaitu:

- 1) Fakultas Syariah dan Hukum
- 2) Fakultas Tarbiyah dan Keguruan

- 3) Fakultas Ushuluddin dan Filsafat
- 4) Fakultas Adab dan Humaniora
- 5) Fakultas Dakwah dan Komunikasi
- 6) Fakultas Sains dan Teknologi
- 7) Fakultas Kedokteran dan Ilmu Kesehatan
- 8) Fakultas Ekonomi dan Bisnis Islam
- 9) Program Pascasarjana, Magister (S2), Doktor (S3).<sup>71</sup>

## 2. Visi Misi dan Tujuan UIN Alauddin Makassar

### a. Visi

Pusat Pencerahan dan Transformasi Ipteks Berbasis Peradaban Islam.

### b. Misi

- 1) Menciptakan atmosfir akademik yang representative bagi peningkatan mutu Perguruan Tinggi dan kualitas bermasyarakat.
- 2) Menyelenggarakan kegiatan pendidikan, penelitian, dan pengabdian kepada masyarakat yang merefleksikan kemampuan integrasi antara nilai ajaran Islam dengan ilmu pengetahuan, teknologi, dan seni (Ipteks).

---

<sup>71</sup> <http://www.uin-alauddin.ac.id> (diakses pada hari jumat, 27 oktober 2017, pukul 16:40 WITA)

- 3) Mewujudkan universitas yang mandiri, berkarakter, bertatakelola baik, dan berdaya saing menuju universal riset dengan mengembangkan nilai spritual dan tradisi keilmuan.

c. Tujuan

- 1) Menghasilkan produk intelektual yang bermanfaat dan terbangunnya potensi insane yang kuat dengan pertimbangan kearifan lokal.
- 2) Terwujudnya kampus sebagai pusat pendidikan penelitian, dan pengabdian kepada masyarakat yang berbasis integrasi keilmuan.
- 3) Terciptanya sistem manajemen, kepemimpinan, dan kelembagaan yang sehat serta terwujudnya tata ruang, lingkungan, dan iklim kampus yang islami.
- 4) Terwujudnya jejaring kerjasama dengan lembaga lokal, nasional, dan internasional.<sup>72</sup>

**B. Hasil Penelitian**

**1. Karakteristik Responden**

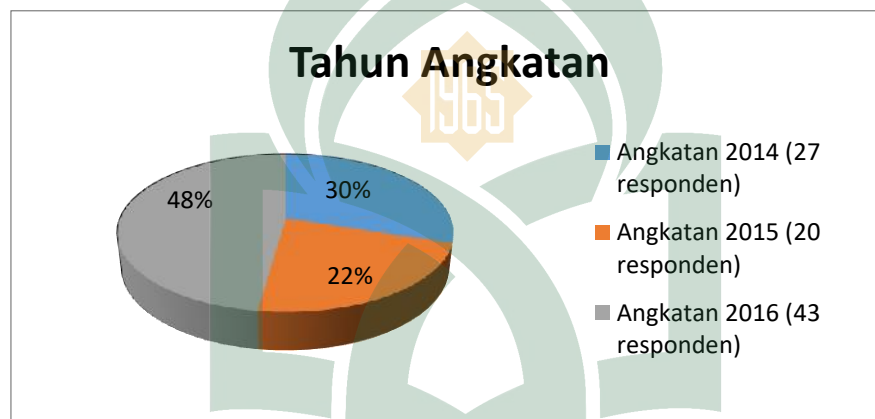
Pada bagian ini diuraikan dan dijelaskan mengenai hasil dari penelitian yang telah dilakukan dan diolah untuk mengetahui pengaruh dan hubungan faktor sosial dan pribadi terhadap keputusan penggunaan dua kartu provider telekomunikasi.

---

<sup>72</sup> <http://www.uin-alauddin.ac.id> (diakses pada hari jumat, 27 oktober 2017, pukul 16:40 WITA)

Penulis menyebar kuesioner sebanyak 90, dimana responden merupakan pengguna dua kartu provider telekomunikasi. Profil responden yang ditanyakan pada kuesioner adalah angkatan, jenis kelamin, usia, dan sumber keuangan, serta jumlah kartu yang digunakan. Berikut ini adalah data yang penulis peroleh mengenai profil responden, yaitu :

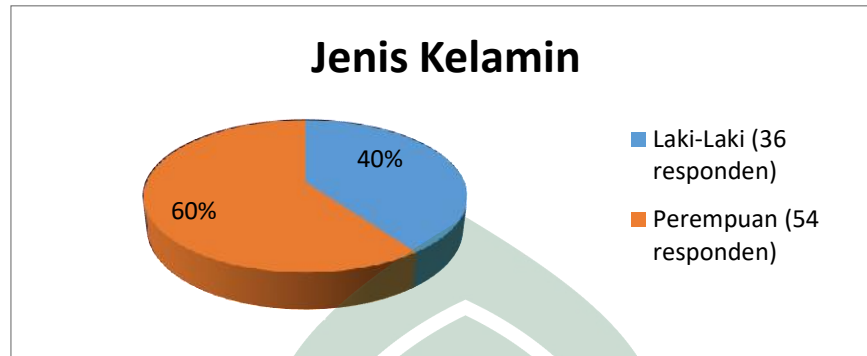
**Gambar 4.5**  
**Klasifikasi Responden Berdasarkan Angkatan**



Sumber : Data Kuisisioner yang diolah, 2017

Berdasarkan gambar 4.5, jumlah mahasiswa yang diambil dalam sampel ini adalah 90 orang dan setelah kuisisioner terkumpul ternyata jumlah sampel yang ditarget dalam penelitian ini dapat terpenuhi. Presentase responden yang mencapai angka 100 % dari jumlah sampel ditentukan dalam penelitian ini diidentifikasi bahwa di kalangan mahasiswa UIN Alauddin Makassar ternyata cukup banyak yang menggunakan dua kartu provider telekomunikasi.

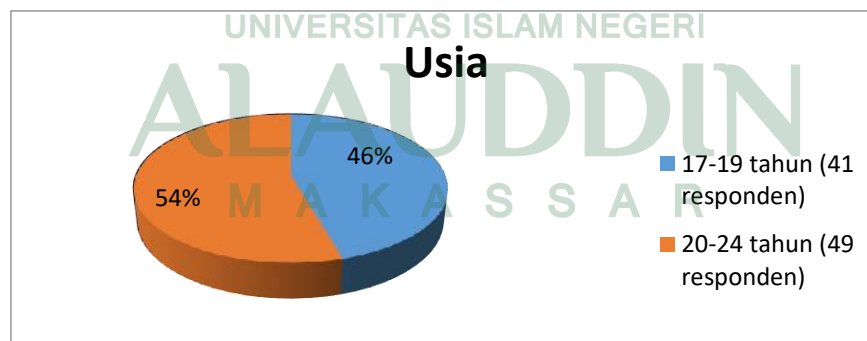
**Gambar 4.6**  
**Klasifikasi Responden Berdasarkan Jenis Kelamin**



Sumber : Data Kuisisioner yang diolah, 2017

Berdasarkan gambar 4.6, diketahui dari 90 responden terlihat bahwa 36 responden berjenis kelamin laki-laki (40%), sedangkan 54 responden berjenis kelamin wanita (60%). Hal ini menunjukkan bahwa rata-rata mahasiswa yang menggunakan dua kartu provider adalah didominasi oleh kaum perempuan dibanding kaum laki-laki.

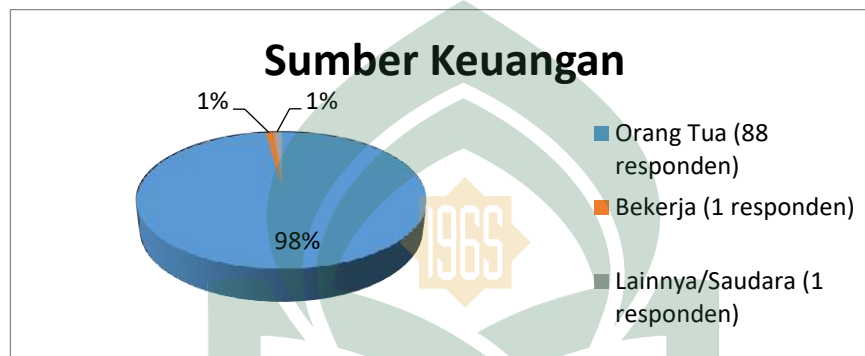
**Gambar 4.7**  
**Klasifikasi Responden Berdasarkan Usia**



Sumber : Data Kuisisioner yang diolah, 2017

Berdasarkan gambar 4.7, usia responden 20-24 tahun memiliki presentase yang lebih yaitu 49 orang (54%), lebih banyak jika dibandingkan dengan usia 17-19 tahun yaitu 41 orang (46%).

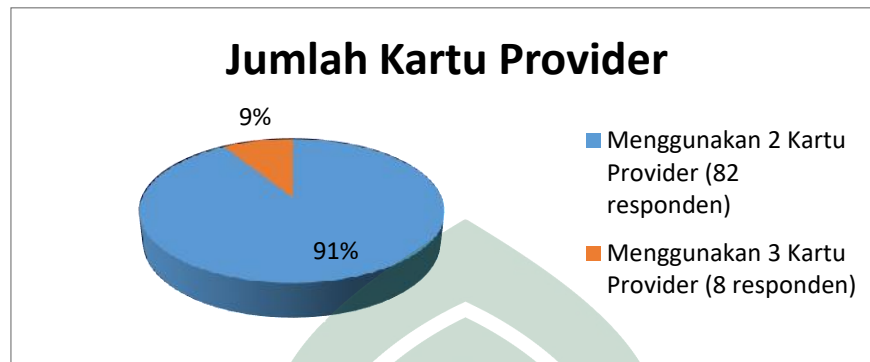
**Gambar 4.8**  
**Klasifikasi Responden Berdasarkan Sumber Keuangan**



Sumber : Data Kuisisioner yang diolah, 2017

Berdasarkan gambar 4.8, sumber keuangan sebagian besar responden berasal dari orang tua (98%). Hal ini dikarenakan sebagian besar responden masih duduk di semester awal dengan jadwal kuliah padat sehingga belum ada waktu luang untuk bekerja dan menghasilkan pendapatan sendiri. Adapun mahasiswa yang bekerja hanya 1% responden. Sedangkan 1% lainnya sumber keuangan berasal dari saudara.

**Gambar 4.9**  
**Klasifikasi Responden Berdasarkan Jumlah Kartu Yang Digunakan**



Sumber : Data Kuisisioner yang diolah, 2017

Berdasarkan gambar 4.9, diketahui dari 90 responden terlihat bahwa responden yang menggunakan dua kartu provider telekomunikasi sebanyak 91% yang terdiri dari 82 responden. Sedangkan hanya 8 responden yang menggunakan tiga kartu provider telekomunikasi atau hanya 9%. Hal ini jelas menunjukkan bahwa rata-rata mahasiswa menggunakan dua kartu provider telekomunikasi.

## 2. Deskripsi Variabel Penelitian

Dari hasil penelitian yang dilakukan, tanggapan responden terhadap kuisisioner yang disebarkan berdasarkan variabel dapat dilihat sebagai berikut:

### a. Variabel Faktor Sosial ( $X_1$ )

Dengan indikator atau pernyataan:

$X_{1.1}$  : Kelompok referensi/acuan

$X_{1.1}$  : Keluarga

$X_{1.3}$  : Peran dan status.

Adapun jawaban dari responden penelitian dapat dilihat pada tabel berikut ini:

**Tabel 4.6 Analisis Tanggapan Responden Terhadap Faktor Sosial**

No.	Pernyataan	Skor					Jumlah
		STS	TS	N	S	SS	
1	Saya membeli dua kartu seluler karena hal tersebut merupakan kebiasaan hampir semua orang. (X <sub>1.1</sub> )	7	24	25	23	11	90
2	Saya membeli dua kartu seluler karena adanya pengalaman dari anggota keluarga sebelumnya. (X <sub>1.2</sub> )	5	34	23	17	11	90
3	Saya menggunakan dua kartu seluler karena adanya pengaruh dari teman. (X <sub>1.3</sub> )	10	32	24	11	13	90
	Total Keseluruhan	22	90	72	51	35	
	Rata-rata	7,3 %	30%	24%	17%	11,6 %	

Sumber: data primer yang diolah, 2017

b. Variabel Faktor Pribadi (X<sub>2</sub>)

Dengan indikator atau pernyataan:

X<sub>2.1</sub> : Usia dan siklus hidup keluarga

X<sub>2.2</sub> : Pekerjaan

X<sub>2.3</sub> : Keadaan Ekonomi

X<sub>2.4</sub> : Gaya Hidup

X<sub>2.5</sub> : Kepribadian dan konsep diri



Adapun jawaban dari responden penelitian dapat dilihat pada tabel berikut ini:

**Tabel 4.7 Analisis Tanggapan Responden Terhadap Faktor Pribadi**

No.	Pernyataan	Skor					Jumlah
		STS	TS	N	S	SS	
1	Saya menggunakan dua kartu seluler karena sesuai dengan style usia saya. (X <sub>2.1</sub> )	15	30	24	17	4	90
2	Saya membeli dua kartu seluler karena sesuai dengan penghasilan saya. (X <sub>2.2</sub> )	15	40	15	15	5	90
3	Saya menggunakan dua kartu seluler karena menyesuaikan dengan situasi ekonomi saya. (X <sub>2.3</sub> )	14	26	27	22	1	90
4	Menggunakan dua kartu seluler lebih cocok dengan saya agar komunikasi lebih fleksibel. (X <sub>2.4</sub> )	6	5	9	44	26	90
5	Saya menggunakan dua kartu seluler karena dapat mencerminkan gaya hidup saya. (X <sub>2.5</sub> )	20	31	19	12	8	90
	Total Keseluruhan	<b>70</b>	<b>132</b>	<b>94</b>	<b>110</b>	<b>44</b>	
	Rata-rata	<b>14%</b>	<b>26,4%</b>	<b>18,8%</b>	<b>22%</b>	<b>8,8%</b>	

Sumber: data primer yang diolah, 2017

c. Variabel Keputusan Pembelian (Y)

Adapun indikator-indikator yang dapat membentuk keputusan pembelian mahasiswa terhadap penggunaan dua kartu provider telekomunikasi adalah:

Y<sub>1</sub> : Pengenalan Kebutuhan

Y<sub>2</sub> : Pencarian Informasi

Y<sub>3</sub> : Evaluasi Alternatif

Y<sub>4</sub> : Keputusan Membeli

Y<sub>5</sub> : Evaluasi Pasca Pembelian

Berikut ini merupakan hasil kuisisioner mengenai pernyataan responden terhadap keputusan mahasiswa dalam pembelian dua kartu provider:

**Tabel 4.8 Analisis Tanggapan Responden Terhadap Keputusan Pembelian**

No.	Pernyataan	Skor					Jumlah
		STS	TS	N	S	SS	
1	Saya menggunakan dua kartu seluler untuk memenuhi kebutuhan pribadi. (Y <sub>1</sub> )	3	14	21	32	20	90
2	Sebelum saya melakukan pembelian, saya telah mencari informasi tentang berbagai merek kartu seluler. (Y <sub>2</sub> )	5	11	18	40	16	90
3	Selain mencari informasi tentang merek kartu seluler pertama, saya juga mencari informasi tentang kartu seluler merek lain. (Y <sub>3</sub> )	2	15	17	40	16	90
4	Setelah melakukan evaluasi, saya memutuskan menggunakan dua kartu seluler. (Y <sub>4</sub> )	4	25	21	31	9	90
5	Setelah membeli dua kartu seluler saya tetap	2	9	22	33	24	90

menggunakannya hingga saat ini. (Y <sub>5</sub> )						
Total Keseluruhan	16	74	99	176	85	
Rata-rata	3,2 %	14,8%	19,8%	35,2%	17%	

Sumber: data primer yang diolah, 2017

### 3. Hasil dan Olah Statistik

#### a. Uji Validitas dan Reabilitas

##### 1) Uji Validitas

Uji validasi adalah suatu ketepatan alat ukur tentang isi atau arti yang sebenarnya yang diukur. Dengan kata lain uji validitas digunakan untuk mengukur sah atau tidaknya suatu kuesioner. Pengujian ini menggunakan tingkat signifikansi 5%. Adapun kriteria penilaian uji validitas, adalah:

- a. Apabila  $r$  hitung  $>$   $r$  tabel (pada taraf signifikansi 5%), maka dapat dikatakan item kuesioner tersebut valid.
- b. Apabila  $r$  hitung  $<$   $r$  tabel (pada taraf signifikansi 5%), maka dapat dikatakan item kuesioner tersebut tidak valid.

Untuk lebih jelasnya dapat dilihat pada tabel 4.9 berikut:

**Tabel 4.9 Hasil Uji Validasi**

Variabel	Item	r-hitung	r-tabel	Keterangan
Faktor Sosial	X <sub>1.1</sub>	0,444	0.2072	Valid
	X <sub>1.2</sub>	0,817	0.2072	Valid
	X <sub>1.3</sub>	0,760	0.2072	Valid
Faktor Pribadi	X <sub>2.1</sub>	0,527	0.2072	Valid
	X <sub>2.2</sub>	0,742	0.2072	Valid
	X <sub>2.3</sub>	0,580	0.2072	Valid
	X <sub>2.4</sub>	0,567	0.2072	Valid
	X <sub>2.5</sub>	0,798	0.2072	Valid
Keputusan Pembelian	Y <sub>.1</sub>	0,565	0.2072	Valid
	Y <sub>.2</sub>	0,683	0.2072	Valid
	Y <sub>.3</sub>	0,563	0.2072	Valid
	Y <sub>.4</sub>	0,522	0.2072	Valid
	Y <sub>.5</sub>	0,624	0.2072	Valid

Sumber: Data Hasil Perhitungan SPSS21.0, 2017

Berdasarkan tabel 4.9 diatas menunjukkan bahwa seluruh item pernyataan memiliki *corrected item-total correlation* (r-hitung) > r-tabel yaitu pada taraf signifikan 5% ( $\alpha = 0,05$ ) dan  $n = 90$  ( $N = 90 - 2$ ) sehingga angka yang menjadi acuan adalah 88. Oleh karena itu, diperoleh r tabel = 0.2072. Hal ini berarti seluruh item dalam penelitian ini dinyatakan valid.

## 2) Uji Reliabilitas

Seluruh pernyataan yang disajikan dikatakan *reliable* apabila nilai *cronbach's Alpha*  $> 0,60$ .

**Tabel 4.10 Hasil Uji Reliabilitas**

Variabel	<i>Cronbach's Alpha</i>	<i>N Of Items</i>
Faktor Sosial ( $X_1$ )	0,764	3
Faktor Pribadi ( $X_2$ )	0,748	5
Keputusan Pembelian (Y)	0,729	5

Sumber: Lampiran *output* SPSS21.0,2017

Hasil *output* SPSS 21.0 pada tabel 4.10 di atas menunjukkan bahwa *cronbach's Alpha* variabel ( $X_1$ )  $0,764 > 0,60$  dan variabel ( $X_2$ )  $0,748 > 0,60$  serta variabel (Y)  $0,729 > 0,60$ . Hal ini berarti seluruh item dalam penelitian ini dinyatakan *reliable*.

### b. Uji Asumsi Klasik

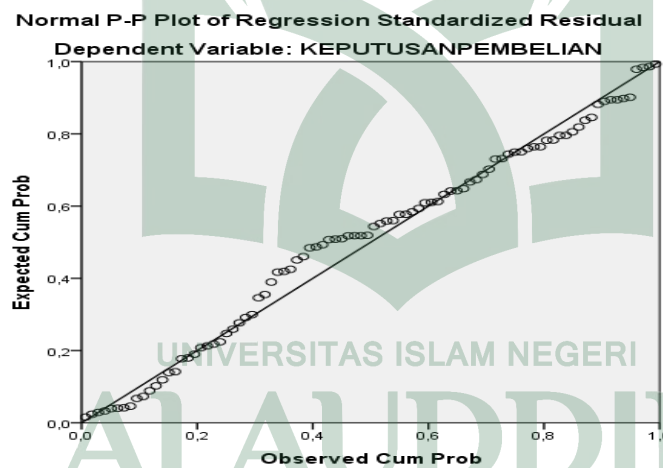
#### 1. Uji Normalitas

Uji normalitas bertujuan untuk menguji apakah dalam model regresi, variabel pengganggu atau residual memiliki distribusi normal. Model regresi yang baik akan memiliki distribusi data normal atau penyebaran data statistik pada sumbu diagonal dari grafik distribusi normal. Untuk mendeteksi normalitas dapat menggunakan analisis grafik melalui grafik normal P-P Plot. Normal atau tidaknya data dapat dilihat dengan dasar pengambilan keputusan sebagai berikut:

- a) Jika data menyebar disekitar garis diagonal dan mengikuti arah garis diagonal atau grafik histogramnya menunjukkan pola distribusi normal, maka model regresi memenuhi asumsi normalitas.
- b) Jika data menyebar jauh dari diagonal atau tidak mengikuti arah garis diagonal atau grafik histogram tidak menunjukkan pola distribusi normal, maka model regresi tidak memenuhi asumsi normalitas.

Adapun hasil uji normalitas dapat dilihat pada gambar 4.10 berikut ini:

**Gambar 4.10 Hasil Uji Normalitas**



Sumber: lampiran *output* SPSS 21.0, 2017

Hasil dari uji normalitas pada gambar 4.10 di atas menunjukkan bahwa semua data berdistribusi secara normal, sebaran data berada disekitas garis diagonal, sehingga model regresi memenuhi asumsi normalitas.

## 2. Uji Multikolinieritas

Uji ini bertujuan menguji apakah dalam model regresi ditemukan adanya korelasi antara variabel bebas. Dalam penelitian ini untuk mendeteksi ada tidaknya multikolinieritas didalam model regresi dapat dilihat dari nilai *tolerance* dan *Variance Inflation Factor (VIF)*, nilai *tolerance* yang besarnya diatas 0,1 dan nilai VIF dibawah 10 menunjukkan bahwa tidak ada multikolinieritas diantara variabel bebas. Hasil uji multikolinieritas dapat ditunjukkan dalam tabel 4.14 berikut ini:

**Tabel 4.11 Hasil Uji Multikolinieritas**

Model	<i>Collinearity Statistic</i>	
	<i>Tolerance</i>	VIF
(constant)		
Faktor Sosial	,887	1,128
Faktor Pribadi	,887	1,128

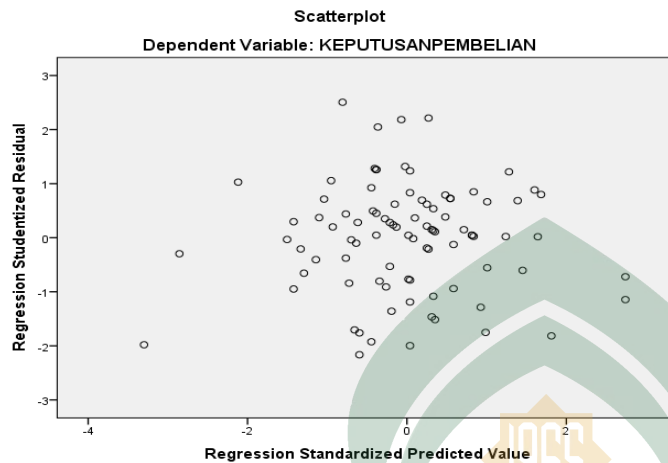
Sumber: Lampiran output SPSS21.0, 2017

Tabel 4.11 terlihat bahwa hasil uji multikolinieritas menunjukkan nilai VIF semua variabel bebas lebih kecil dari 10, dan nilai *tolerance* semua variabel bebas lebih dari 0.1. Hal ini berarti tidak terjadi gejala multikolinieritas.

## 3. Uji Heteroskedastisitas

Model regresi yang baik adalah tidak terjadi heterokedastisitas. Untuk mendeteksi ada tidaknya heterokedastisitas pada penelitian ini, digunakan metode grafik *Scatterplot*. Adapun hasil dari output program SPSS versi 21.0 dapat dilihat pada gambar 4.11 berikut ini :

**Gambar 4.11 Hasil Uji Heteroskedastisitas**



Sumber: Lampiran output SPSS21.0, 2017

Hasil pengujian heterokedastisitas pada gambar 4.11 di atas menunjukkan, titik-titik yang menyebar secara acak, tidak membentuk suatu pola tertentu yang jelas, serta tersebar baik di atas maupun di bawah angka 0 (nol) pada sumbu Y. Hal ini berarti tidak terjadi penyimpangan asumsi klasik heteroskedastisitas pada model regresi yang dibuat.

#### 4. Uji Autokorelasi

Autokorelasi digunakan untuk menguji suatu model apakah antara variabel pengganggu masing-masing variabel bebas saling mempengaruhi. Hasil pengujian autokorelasi dapat dilihat pada tabel 4.12 berikut ini:



**Tabel 4.12 Hasil Uji Autokorelasi****Model Summary<sup>b</sup>**

Model	R	R Square	Adjusted Square	R	Std. Error of the Estimate	Durbin-Watson
1	.733 <sup>a</sup>	.537	.527		2.447	1.969

a. *Predictors:* (Constant), faktor sosial, faktor pribadi

b. *Dependent Variable* : keputusan pembelian

Sumber: Lampiran output SPSS 21.0, 2017

Tabel 4.12 menunjukkan bahwa nilai DW sebesar 1,969 nilai ini akan dibandingkan dengan nilai tabel dengan menggunakan nilai signifikansi 5%, jumlah sampel 90 (n) dan jumlah variabel independen 2 (k=2), maka di tabel durbin Watson adalah sebagai berikut :

**Tabel 4.13 Tabel Durbin Watson**

N	Dl	Du
7	0,4672	1,8964
.	.	.
.	.	.
88	1,6119	1,7026

Sumber: lampiran output spss, 2017

Berdasarkan tabel tersebut nilai DW sebesar 1,969 lebih besar dari batas atas (du) 1,7026 dan kurang dari  $4 - 1,7026$  ( $4 - du$ ) yakni 2,2974, atau dalam hal ini  $1,7026 < 1,969 < 2,2974$  maka dapat disimpulkan bahwa tidak ada autokorelasi positif atau

negatif (berdasarkan tabel keputusan) atau dapat disimpulkan tidak terdapat autokorelasi. Sebagaimana yang terlihat dalam tabel pengambilan keputusan ada tidaknya autokorelasi sebagai berikut:

**Tabel 4.14 Pengambilan Keputusan Ada Tidaknya Autokorelasi**

Hipotesis nol	Keputusan	Jika
Tidak ada autokorelasi positif	Tolak	$0 < d < dl$
Tidak ada autokorelasi positif	No decision	$dl \leq d \leq du$
Tidak ada autokorelasi negatif	Tolak	$4-dl < d < 4$
Tidak ada autokorelasi negatif	No decision	$4-du \leq d \leq 4-dl$
Tidak ada autokorelasi positif atau negatif	Tidak ditolak	$du < d < 4-du$

Sumber: Ghozali. *Aplikasi Analisis Multivariate dengan Program IBM SPSS 23,2015*

### c. Analisis Regresi Linear Berganda

Analisis regresi berganda digunakan untuk menguji hipotesis tentang pengaruh secara parsial dan secara simultan variabel bebas terhadap variabel terikat. Hasil analisis regresi berganda dapat dilihat pada tabel 4.15 sebagai berikut:

**Tabel 4.15 Hasil Uji Regresi**

<i>Coefficients<sup>a</sup></i>				
Model	<i>Unstandardized Coefficients</i>		<i>Standardized Coefficients</i>	t <sub>-hitung</sub>
	B	Std. Error	Beta	
(Constant)	12.779	1.132		11.287
Faktor Sosial	0.552	0.103	0.414	5.342
Faktor Pribadi	0.690	0.070	0.760	8.813

Sumber: Lampiran *output* SPSS 21.0, 2017

Berdasarkan *output SPSS 21.0 statistic for windows* tabel 4.15 maka persamaan regresi linear berganda dapat di dirumuskan sebagai berikut:

$$Y = 12.779 + 0.552X_1 + 0.690X_2 + e$$

Hasil dari analisis tersebut dapat diinterpretasikan sebagai berikut :

- a. Nilai konstanta persamaan diatas sebesar 12.779 angka tersebut menunjukkan bahwa jika  $X_1$  (Faktor Sosial) dan  $X_2$  (Faktor Pribadi) konstan (tidak berubah), maka keputusan pembelian adalah sebesar 12.779.
- b.  $X_1$  (Faktor Sosial) memiliki nilai koefisien sebesar 0.552. Setiap kenaikan variabel faktor sosial sebesar 1% maka keputusan pembelian akan mengalami kenaikan sebesar 0.552.
- c.  $X_2$  (Faktor Pribadi) memiliki nilai koefisien sebesar 0.690. Setiap kenaikan variabel faktor pribadi sebesar 1% maka keputusan pembelian akan mengalami kenaikan sebesar 0.690.

**d. Koefisien Korelasi (r)**

Koefisien Korelasi dilakukan untuk mengetahui kuat lemahnya hubungan antara variabel yang dianalisis. Adapun hasil korelasi dalam penelitian ini dapat dilihat pada tabel 4.16 berikut ini:

**Tabel 4.16 Hasil Uji Koefisien Korelasi (r)****Model Summary<sup>b</sup>**

Model	R	R Square	Adjusted R Square	Std. Error of the Estimate
1	.733 <sup>a</sup>	.537	.527	2.447

a. *Predictors: (Constant)*, faktor sosial, faktor pribadi

b. *Dependent Variable:* keputusan pembelian

Sumber: Lampiran *output* SPSS 21.0, 2017

Berdasarkan tabel 4.16 di atas, dapat dilihat bahwa sifat korelasi (R) yang ditunjukkan adalah 0,733. Hal ini menunjukkan bahwa hubungan antara variabel bebas yaitu faktor sosial dan faktor pribadi dengan variabel terikat yaitu keputusan pembelian dikategorikan kuat karena berada di interval korelasi antara 0,60-0,799. Sebagaimana pedoman untuk memberikan interpretasi koefisien korelasi menurut Sugiyono sebagai berikut<sup>73</sup>:

**Tabel 4.17 Pedoman untuk Memberikan Interpretasi Koefisien Korelasi**

Inteval Koefisien	Tingkat Hubungan
0.00-0.199	Sangat Rendah
0.20-0.399	Rendah
0.40-0.599	Sedang
0.60-0.799	Kuat
0.80-1.000	Sangat Kuat

<sup>73</sup> Sugiyono, "Metode Penelitian Manajemen", h.287

sumber: Metode penelitian manajemen, Sugiyono, 2013

**e. Koefisien determinasi ( $R^2$ )**

Koefisien determinasi ( $R^2$ ) pada intinya mengukur seberapa jauh kemampuan model dalam menerangkan variabel faktor sosial dan faktor pribadi terhadap keputusan pembelian. Nilai koefisien determinasi ditentukan dengan melihat nilai *R square* sebagaimana dapat dilihat pada tabel 4.18 berikut ini:

**Tabel 4.18 Hasil Uji Koefisien Determinasi ( $R^2$ )**

**Model Summary<sup>b</sup>**

Model	R	R Square	Adjusted R Square	Std. Error of the Estimate
1	.733 <sup>a</sup>	.537	.527	2.447

a. Predictors: (Constant), faktor sosial, faktor pribadi

b. Dependent Variable: keputusan pembelian

Sumber: Lampiran output SPSS 21.0, 2017

Berdasarkan Tabel 4.18 nilai koefisien determinasi (*R square*) yaitu 0,537. Hal ini berarti bahwa 53,7% variabel keputusan pembelian dapat dijelaskan oleh variabel faktor sosial dan faktor pribadi sedangkan sisanya yaitu 46,3% diterangkan oleh variabel lain yang tidak diajukan dalam penelitian ini. Seperti sikap, faktor budaya dan faktor psikologi, dan lain sebagainya.

Sebagaimana hasil penelitian yang dilakukan oleh Renandho Raditya Abdullah mengemukakan bahwa sikap mempunyai pengaruh signifikan secara parsial terhadap Keputusan Pembelian.<sup>74</sup> Sedangkan Ketut Indah Pratiwi mengemukakan bahwa faktor budaya dan faktor psikologi juga berpengaruh positif dan signifikan terhadap keputusan pembelian konsumen.<sup>75</sup>

#### **f. Uji Hipotesis**

##### **1. Uji *Statistic F* (Uji Simultan)**

Untuk mengetahui bahwa faktor sosial dan faktor pribadi berpengaruh secara simultan terhadap keputusan pembelian, maka dilakukan Uji *Statistic f*. Adapun hasil Uji *Statistic f* dapat dilihat pada tabel 4.19 berikut ini:



---

<sup>74</sup> Renandho Raditya Abdullah, “Pengaruh Sikap, Faktor Pribadi, dan Faktor Sosial Terhadap Keputusan Pembelian (Survey pada Konsumen kartu Perdana SimPATI di GraPARI Malang)” *Jurnal Administrasi Bisnis (JAB)*. Vol. 42, No. 1, Januari (2017)

<sup>75</sup> Ketut Indah Pratiwi, “Pengaruh Faktor Budaya, Sosial, Pribadi, Psikologis, dan Bauran Pemasaran Terhadap Keputusan Pembelian Kebaya Bordir pada Jegeg Ayu Boutique di Kuta” *E-Jurnal Manajemen Unud*, Vol. 4, No. 11 (2015), 3619-3645, ISSN: 2302-8912

**Tabel 4.19 Hasil Uji f (Simultan)****ANOVA<sup>a</sup>**

Model		<i>Sum Squares</i>	<i>of</i>	<i>df</i>	<i>Mean Square</i>	F	Sig.
1	<i>Regression</i>	604.852		2	302.426	50.487	.000 <sup>b</sup>
	<i>Residual</i>	521.148		87	5.990		
	<i>Total</i>	1126.000		89			

a. *Dependent Variable*: keputusan pembelian

b. *Predictors: (Constant)*: faktor sosial, faktor pribadi

Sumber: Lampiran output SPSS 21.0, 2017

Uji ANOVA atau Uji f didapat nilai f hitung sebesar 50.487 nilai ini lebih besar dari f tabel yaitu 3.95 atau  $f_{hitung} 50.487 > f_{tabel} 3,95$  dengan probabilitas 0.000. Karena nilai probabilitas jauh lebih kecil dari 0.05 maka model regresi dapat digunakan untuk memprediksi keputusan pembelian atau dapat dikatakan bahwa variabel faktor sosial dan faktor pribadi secara bersama-sama berpengaruh positif dan signifikan terhadap keputusan pembelian.

## 2. Uji *Statistic T* (Uji Parsial)

Untuk mengetahui bahwa faktor sosial dan faktor pribadi berpengaruh secara parsial terhadap keputusan pembelian, maka dilakukan uji t. Pengujian ini dilakukan dengan membandingkan  $t_{hitung}$  dengan  $t_{tabel}$  pada taraf nyata  $\alpha = 0.05$ . Apabila hasil perhitungan  $t_{hitung}$  lebih besar dari  $t_{tabel}$  ( $t_{hitung} > t_{tabel}$ ) atau probabilitas kesalahan lebih

kecil dari 5% ( $\text{sig} < 0.05$ ) maka dapat dinyatakan bahwa  $X_1$  dan  $X_2$  berpengaruh terhadap  $Y$ . Adapun hasil uji  $t$  dapat dilihat pada tabel 4.20 berikut ini:

**Tabel 4.20 Hasil Uji  $t$  (Parsial)**

<i>Coefficients<sup>a</sup></i>					
Variabel	<i>Unstandardized Coefficients</i>		<i>Standardized Coefficients</i>	T	Sig.
	B	Std. Error	Beta		
<i>(Constant)</i>	12.779	1.132		11.287	.000
Faktor Sosial	.552	.103	.414	5.342	.000
Faktor Pribadi	.690	.070	.760	8.813	.000

a. Dependent Variabel : Keputusan pembelian

Sumber: Lampiran output SPSS 21.0, 2017

Analisis uji- $t$  pada tabel 4.20 untuk variabel faktor sosial, nilai  $t$ -hitungnya sebesar 5.342 dan nilai  $t$ -tabel distribusi 5% sebesar 1.987. Sehingga dapat disimpulkan bahwa  $t$  hitung  $>$   $t$ -tabel. Adapun nilai signifikansinya yaitu  $0,000 < 0,05$  artinya variabel faktor sosial berpengaruh positif dan signifikan terhadap keputusan pembelian.

Sedangkan untuk variabel faktor pribadi menunjukkan nilai  $t$ -hitung sebesar 8.813 dan nilai pada  $t$ -tabel 5% sebesar 1.987 maka nilai  $t$ -hitung  $>$   $t$ -tabel. Adapun nilai signifikansi yaitu  $0,000 < 0.05$ . Hal ini berarti variabel faktor pribadi berpengaruh positif dan signifikan terhadap keputusan pembelian.



Adapun variabel yang paling dominan dicurigai oleh peneliti yaitu variabel  $X_2$  (faktor pribadi). Hal ini ditandai dengan lebih besarnya  $t_{hitung}$  variabel faktor pribadi sebesar 8.813 dibandingkan dengan  $t_{hitung}$  variabel faktor sosial.

### C. Pembahasan

Peneliti menggunakan variabel faktor sosial dan faktor pribadi sebagai variabel independen dan variabel keputusan pembelian sebagai variabel dependen. Penelitian ini bertujuan untuk mengetahui pengaruh faktor sosial dan faktor pribadi terhadap keputusan penggunaan dua kartu provider telekomunikasi. Adapun penjelasan mengenai faktor-faktor tersebut yaitu:

#### 1. Faktor Sosial dan Faktor Pribadi Berpengaruh Secara Simultan Terhadap Keputusan Mahasiswa Menggunakan Dua Kartu Provider Telekomunikasi

Hasil pengujian hipotesis ( $H_1$ ) melalui uji F (Uji Simultan) yakni diketahui bahwa nilai  $F_{hitung} = 50,487$  lebih besar dari pada  $F_{tabel} = 3,95$  dengan tingkat signifikansi 0.000. Karena nilai probabilitas signifikansi jauh lebih kecil dari  $sig < 0.05$ , maka model regresi dapat dipergunakan untuk memprediksi keputusan pembelian. Artinya variabel faktor sosial dan faktor pribadi secara bersama-sama atau simultan berpengaruh terhadap keputusan pembelian. Sehingga hipotesis yang menyatakan “Faktor Sosial dan Faktor Pribadi Berpengaruh Secara Simultan Terhadap Keputusan Mahasiswa Menggunakan Dua Kartu Provider Telekomunikasi” dinyatakan diterima.

Menurut Kotler dan Amstrong ada beberapa faktor utama yang mempengaruhi perilaku konsumen dalam melakukan keputusan pembelian, antara lain adalah faktor budaya, faktor sosial, faktor pribadi dan faktor psikologis.<sup>76</sup> Salah satu komponen tersebut dapat dibentuk dengan melihat faktor-faktor yang mempengaruhi konsumen dalam membeli. Semakin dikenalnya produk sebagai akibat dari persepsi dan keyakinan atas produk tertentu, akan menimbulkan image terhadap pemakainya. Faktor-faktor menjadi sangat penting diperhatikan perusahaan, karena dengan mengetahui faktor-faktor, maka dapat menimbulkan nilai emosional pada diri konsumen, dimana akan timbul perasaan positif pada saat membeli atau menggunakan produk tertentu. Faktor sosial dan pribadi menjadi pertimbangan konsumen dalam memilih dan membeli dua kartu provider telekomunikasi.

Penelitian ini sejalan dengan hasil penelitian yang dilakukan oleh Desy Veterinawati yang mengatakan bahwa faktor sosial, faktor pribadi, dan psikologi berpengaruh secara simultan terhadap keputusan pembelian Blackberry.<sup>77</sup>

## **2. Faktor Sosial Berpengaruh Terhadap Keputusan Mahasiswa Menggunakan Dua Kartu Provider Telekomunikasi**

Berdasarkan hasil pengujian hipotesis yang telah dilakukan diperoleh hasil t-hitung sebesar 5.342 dan nilai pada t-tabel 5% sebesar 1.662 maka nilai t-hitung > t-tabel. Adapun nilai signifikansinya yaitu  $0,000 < 0,05$ . Artinya variabel faktor social

<sup>76</sup> Philip Kotler dan Kevin Lane Keller, *Manajemen Pemasaran, Edisi 13, Jilid 1*. h. 166

<sup>77</sup> Desy Veterinawati, "Pengaruh faktor sosial, pribadi, dan psikologi terhadap keputusan pembelian Blackberry di Surakarta" *Jurnal ilmu Manajemen*. Vol. 1, No. 3, Mei (2013), h. 755

berpengaruh positif dan signifikan terhadap keputusan pembelian. Sehingga hipotesis yang menyatakan “Faktor Sosial Berpengaruh positif dan signifikan Terhadap Keputusan Mahasiswa Menggunakan Dua Kartu Provider Telekomunikasi” dinyatakan diterima. Koefisien regresi  $X_1$  sebesar 0.552, menunjukkan bahwa semakin sering bersosialisasi dan memiliki banyak teman di berbagai lingkungan yang berbeda akan meningkatkan keputusan pembelian.

Proses keputusan konsumen dalam membeli atau mengonsumsi produk dan jasa akan dipengaruhi oleh tiga faktor utama yaitu kegiatan pemasaran yang dilakukan oleh produsen dan lembaga lainnya, faktor perbedaan individu konsumen, faktor lingkungan konsumen. Proses keputusan konsumen akan terdiri atas tahap pengenalan kebutuhan, pencarian informasi, evaluasi alternatif, pembelian, dan kepuasan konsumen.<sup>78</sup> Menurut Swasta dan Handoko, proses pengambilan keputusan konsumen tidak dapat terjadi dengan sendirinya, banyak dipengaruhi oleh orang yang meniru pola sosial kelompok masyarakat yang di dalamnya, mereka sebagai anggotanya seperti bertetangga, teman kerja, dll.<sup>79</sup>

Hal ini menunjukkan bahwa responden merasa di sekitar lingkungan mereka sebagian besar menggunakan kartu yang berbeda-beda untuk berkomunikasi baik

---

<sup>78</sup>Desy Veterinawati, “Pengaruh Faktor Sosial, Pribadi, dan Psikologi Terhadap Keputusan Pembelian Blackberry di Surabaya” *Jurnal Ilmu Manajemen*. Vol. 1, No. 3, Mei (2013)

<sup>79</sup>Renandho Raditya Abdullah, “Pengaruh Sikap, Faktor Pribadi, dan Faktor Sosial Terhadap Keputusan Pembelian (Survey pada Konsumen kartu Perdana SimPATI di GraPARI Malang)” *Jurnal Administrasi Bisnis (JAB)*. Vol. 42, No. 1, Januari (2017)

antara teman, keluarga, maupun tetangga. Ini berarti lingkungan juga mempunyai pengaruh dalam perilaku konsumen terhadap keputusan pembelian kartu provider.<sup>80</sup>

Penelitian ini sejalan dengan hasil penelitian yang dilakukan oleh Renandho Raditya Abdullah yang mengatakan bahwa variabel Faktor Sosial berpengaruh signifikan dan positif terhadap keputusan pembelian.<sup>81</sup>

### **3. Faktor Pribadi Berpengaruh Terhadap Keputusan Penggunaan Dua Kartu Provider Telekomunikasi**

Berdasarkan hasil pengujian hipotesis yang telah dilakukan diperoleh hasil t-hitung sebesar 8.813 dan nilai pada t-tabel 5% sebesar 1.662 maka nilai t-hitung > t-tabel. Adapun nilai signifikansinya yaitu  $0,000 < 0,05$ . Artinya variabel faktor pribadi berpengaruh positif dan signifikan terhadap keputusan pembelian. Sehingga hipotesis yang menyatakan “Faktor Pribadi Berpengaruh positif dan signifikan Terhadap Keputusan Mahasiswa Menggunakan Dua Kartu Provider Telekomunikasi” dinyatakan diterima. Koefisien regresi  $X_2$  sebesar 0.690, menunjukkan bahwa membaiknya pribadi yang dimiliki oleh responden akan meningkatkan keputusan pembelian yang dimiliki responden tersebut.

---

<sup>80</sup> Sri Mulyani, “Analisa Perilaku Konsumen dalam Keputusan Pembelian Kartu Three (Studi Kasus Mahasiswa STIE Nasional Banjarmasin)” *Jurnal Ekonomi dan Bisnis*. Vol.8, No.2, September (2015)

<sup>81</sup>Renandho Raditya Abdullah, “Pengaruh Sikap, Faktor Pribadi, dan Faktor Sosial Terhadap Keputusan Pembelian (Survey pada Konsumen kartu Perdana SimPATI di GraPARI Malang)” *Jurnal Administrasi Bisnis (JAB)*. Vol. 42, No. 1, Januari (2017), h.114

Menurut Engel, Blackwell dan Miniard pemahaman terhadap perilaku konsumen mencakup pemahaman terhadap tindakan langsung yang dilakukan oleh konsumen dalam mendapatkan, mengkonsumsi dan menghabiskan produk dan jasa, termasuk proses keputusan yang mendahului dan mengikuti tindakan tersebut. Perilaku seseorang dalam membeli juga dipengaruhi oleh faktor-faktor kepribadian dari konsumen yang bersangkutan yaitu dipengaruhi oleh karakteristik pribadi, yaitu kepribadian dan konsep diri. Yang dimaksudkan dengan kepribadian (personality) merupakan sekumpulan sifat psikologis manusia yang menyebabkan respon yang relatif konsisten dan tahan lama terhadap rangsangan lingkungan (termasuk perilaku pembelian). Sedangkan Konsep diri merupakan persepsi atau perasaan seseorang terhadap dirinya. Konsep diri seseorang menggambarkan bagaimana sikap orang tersebut terhadap dirinya. Konsep diri sangat terkait dengan karakter atau sifat-sifat dari kepribadian seseorang.<sup>82</sup>

Seorang konsumen yang sudah mempunyai persepsi yang baik terhadap suatu produk, maka dia akan lebih memprioritaskan produk tersebut. Sesuai dengan teori perilaku konsumen menurut Swasta yang terdiri dari teori ekonomi mikro dimana dalam konsep ini menganut teori kepuasan marginal (marginal utility) yang menyatakan bahwa konsumen akan meneruskan pembeliannya terhadap suatu produk untuk jangka panjang, karena telah mendapatkan kepuasan dari produk sama yang telah

---

<sup>82</sup>Nur Tanti Khanifah, "Pengaruh Variabel Faktor Sosial, Pribadi, Dan Psikologi Terhadap Keputusan Pembelian Makanan Dalam Kemasan Berlabel Halal (Studi Pada Santri Pondok Pesantren Al Munawwir Krapyak Bantul Yogyakarta)" Jurnal 2013.

dikonsumsinya.<sup>83</sup> Penggunaan dua kartu provider telekomunikasi merupakan kebutuhan dasar dari konsumen. Adanya pengaruh faktor kepribadian ini karena secara pribadi setiap pengguna dua kartu provider menginginkan keandalan konektivitasnya dalam hal berkomunikasi dan berhubungan dengan orang lain di dunia maya yaitu dalam hal kemudahan, kecepatan, dan koneksi internet yang bagus.

Penelitian ini sejalan dengan hasil penelitian yang dilakukan oleh Ketut Indah Pratiwi yang mengatakan bahwa variabel Faktor Pribadi berpengaruh signifikan dan positif terhadap keputusan pembelian.<sup>84</sup>

#### **4. Faktor Pribadi Berpengaruh Paling Dominan Terhadap Keputusan Penggunaan Dua Kartu Provider Telekomunikasi**

Berdasarkan data di atas, variabel faktor sosial dan pribadi, secara parsial berpengaruh terhadap keputusan pembelian dua kartu provider telekomunikasi dan terlihat variabel faktor pribadi lebih dominan berpengaruh terhadap keputusan pembelian dua kartu provider telekomunikasi, hal ini dibuktikan dengan variabel pribadi ( $X_2$ ) memiliki nilai  $T_{hitung}$  sebesar 8.813 yang lebih besar dibandingkan dengan variabel sosial ( $X_1$ ) dengan nilai  $t_{hitung}$  sebesar 5.342. Sehingga hipotesis yang menyatakan “Variabel Faktor Pribadi diduga berpengaruh paling dominan terhadap

---

<sup>83</sup>Desy Veterinawati, “Pengaruh Faktor Sosial, Pribadi, dan Psikologi Terhadap Keputusan Pembelian Blackberry di Surabaya” Jurnal Ilmu Manajemen. Vol. 1, No. 3, Mei (2013)

<sup>84</sup>Ketut Indah Pratiwi, “Pengaruh Faktor Budaya, Sosial, Pribadi, Psikologis, dan Bauran Pemasaran Terhadap Keputusan Pembelian Kebaya Bordir pada Jegeg Ayu Boutique di Kuta” E-Jurnal Manajemen Unud, Vol. 4, No. 11 (2015), 3619-3645, ISSN: 2302-8912

Keputusan Mahasiswa Menggunakan Dua Kartu Provider Telekomunikasi” dinyatakan diterima.

Hal tersebut membuktikan bahwa pribadi merupakan hal yang dipertimbangkan mahasiswa sebelum mengambil struktur keputusan pembelian dua kartu provider telekomunikasi. Dimana menggunakan dua kartu provider telekomunikasi memiliki peran penting dalam kehidupan sehari-hari seorang mahasiswa, terutama dalam hal komunikasi agar lebih efektif dan fleksibel, serta memperoleh tentang informasi dari internet, dan dengan menggunakan dua kartu provider telekomunikasi, mahasiswa merasa telah mengikuti perkembangan kartu-kartu provider.

Hasil penelitian ini sejalan dengan hasil penelitian yang pernah dilakukan oleh Fadhil Mochamed Rafiz bahwa diantara variabel budaya, sosial, pribadi, dan psikologi, faktor pribadi merupakan variabel yang paling dominan mempengaruhi keputusan pembelian.<sup>85</sup>

UNIVERSITAS ISLAM NEGERI  
**ALAUDDIN**  
M A K A S S A R

---

<sup>85</sup>Fadhil Mochamed Rafiz, “Analisis Pengaruh Perilaku Konsumen Terhadap Keputusan Pembelian Mobil Merek Daihatsu (Studi pada Konsumen Kendaraan Daihatsu di PT. Jolo Abadi Authorized Daihatsu Dealer Malang)”. *Jurnal Administrasi Bisnis (JAB)*|Vol. 39 No.2, Oktober (2016), h. 110

## **BAB V**

### **PENUTUP**

#### **H. Kesimpulan**

Berdasarkan hasil penelitian yang telah dilakukan maka dapat ditarik kesimpulan sebagai berikut:

1. Faktor sosial dan faktor pribadi secara simultan berpengaruh positif dan signifikan terhadap keputusan pembelian.
2. Faktor sosial berpengaruh positif dan signifikan terhadap keputusan pembelian dua kartu provider telekomunikasi
3. Faktor pribadi berpengaruh positif dan signifikan terhadap keputusan pembelian dua kartu provider telekomunikasi.
4. Variabel yang lebih dominan berpengaruh terhadap keputusan pembelian dua kartu provider telekomunikasi adalah variabel faktor pribadi, hal ini ditunjukkan oleh koefisien regresi yang lebih besar dibandingkan dengan koefisien faktor sosial.

#### **I. Saran**

1. Bagi perusahaan-perusahaan kartu provider telekomunikasi hendaknya selalu tingkatkan inovasi terbaru terhadap setiap produk yang dijualnya, dan terus mengikuti perkembangan zaman dan kebutuhan masyarakat saat ini.



2. Bagi penelitian selanjutnya disarankan memasukkan faktor-faktor lain selain variabel faktor sosial dan faktor pribadi dalam mempengaruhi keputusan pembelian konsumen agar hasilnya lebih maksimal.



## DAFTAR PUSTAKA

- Abdullah, Renandho Raditya, dkk. *“Pengaruh Sikap, Faktor Pribadi, dan Faktor Sosial Terhadap Keputusan Pembelian (Survey pada Konsumen kartu Perdana SimPATI di GraPARI Malang)”* Jurnal Administrasi Bisnis (JAB). Vol. 42, No. 1, (Januari 2017), h.110-114
- Departemen Agama RI. *Al-Qur’an dan Terjemah untuk Wanita*. Penerbit: JABAL, 2010.
- Fatkhurohmah. *“Pengaruh Pemahaman Label Halal Dan Faktor Sosial Terhadap Niat Membeli Produk Makanan Kemasan Berlabel Halal (Studi pada Santri Mahasiswa Pondok Pesantren Al Barokah)”* skripsi pendidikan ekonomi (2015).
- Gozali, Imam. *Aplikasi Analisis Multivariate Dengan Program IBM SPSS 19*. Badan Penerbit Universitas Diponegoro, Semarang, 2013.
- Idri, H. *Hadis Ekonomi, Ekonomi dalam Perspektif Hadis Nabi*. Jakarta: Prenadamedia Group, 2015.
- Irianto, Agus. *Statistik: Konsep Dasar, Aplikasi dan Pengembangannya*. Jakarta: Kencana, 2003.
- Ilmi, Nizar. *“Pengaruh faktor psikologi dan faktor sosial terhadap keputusan pembelian handphone oppo (studi pada Mahasiswa STIESIA Surabaya)”* Skripsi (Surabaya, manajemen STIESIA)
- Kotler, Philip dan Kevin Lene Keller. *Manajemen Pemasaran*. Edisi 13. Jilid 1. Jakarta: Erlangga, 2009.
- Khanifah, Nur Tanti. *“Pengaruh Variabel Faktor Sosial, Pribadi, Dan Psikologis Terhadap Keputusan Pembelian Makanan Dalam Kemasan Berlabel Halal (Studi Pada Santri Pondok Pesantren Al Munawwir Krapyak Bantul Yogyakarta)”* jurnal Fak. Syariah UIN Sunan Kalijaga Yogyakarta (2015).
- Mustafa Al-Maragi, Ahmad. *Terjemah Tafsir Al-Maragi*. Penerbit: PT. Karya Toha Putra Semarang, 1992.
- Mariana, Dinda Rindi Putri. *“Analisis Pengaruh Kebudayaan, Sosial, Pribadi dan Psikologis terhadap Keputusan Pembelian (Pada Wisatawan Museum Angkut, Kota Batu)”* jurnal Fakultas Ekonomi dan Bisnis, Universitas Brawijaya Malang.
- Martono, Nanang, *Metode Penelitian Kuantitatif “Analisis Isi dan Analisis Data Sekunder”*. Edisi Revisi 2. Jakarta: Rajawali Pers, 2014.
- Magfiroh, *“Pengaruh Faktor Personal, Faktor Sosial, Faktor Informasi Dan Sikap Terhadap Niat (INTENSI) Membeli Makanan Berlabel Halal LPPOM-MUI Pada Mahasiswa Non Muslim Di UNY”* skripsi (2015).
- M,Si, Antasari, *Teori Kognitif Sosial Bandura, Jurnal*. Yogyakarta: Universitas Sanata Dharma, 2010.
- M, Suparmoko. *Teori Ekonomi Mikro*. Edisi 1. Yogyakarta: BPFE, 2011.

- Mulyani, Sri, “*Analisa Perilaku Konsumen dalam Keputusan Pembelian Kartu Three (Studi Kasus Mahasiswa STIE Nasional Banjarmasin)*” *Jurnal Ekonomi dan Bisnis*. Vol.8, No.2, September (2015), h.91-108
- Puspitarini, Dian. “*Pengaruh Faktor Kebudayaan, Sosial, Pribadi, dan Psikologi Terhadap Proses Keputusan Pembelian Produk Pizza (Studi Pada PIZZA HUT Cabang Jalan Jenderal Sudirman No. 53 Yogyakarta)*” skripsi (2013).
- Pratiwi, Ketut Indah. “*Pengaruh Faktor Budaya, Sosial, Pribadi, Psikologis, dan Bauran Pemasaran Terhadap Keputusan Pembelian Kebaya Bordir pada Jegeg Ayu Boutique di Kuta*” *E-Jurnal Manajemen Unud*, Vol. 4, No. 11, (2015) 3619-3645, ISSN: 2302-8912, h. 3619-2645
- Rektorat bagian Akademik Umum UIN Alauddin Makassar 2017.
- Rafiz, Fadhil Mochamed. “*Analisis Pengaruh Perilaku Konsumen Terhadap Keputusan Pembelian Mobil Merek Daihatsu (Studi pada Konsumen Kendaraan Daihatsu di PT. Jolo Abadi Authorized Daihatsu Dealer Malang)*”. *Jurnal Administrasi Bisnis (JAB)*|Vol. 39 No.2, Oktober (2016)
- Sari, Ade Indah. “*Faktor-Faktor Yang Mempengaruhi Perilaku Konsumen Dalam Keputusan Pembelian Ponsel Blackberry pada Mahasiswa STIE Harapan Medan*”. *Jurnal e-maksi Harapan*. Vol. 1, No. 1, (Februari 2013), h.35-50
- Sangadji, Etta Mamang dan Sopiah. *Perilaku Konsumen, Pendekatan Praktis Disertai Himpunan Jurnal Penelitian*. Yogyakarta: Penerbit ANDI, 2013.
- Shihab, M. Quraish. *Tafsir Al-Mishbah. Pesan, Kesan dan Keserasian Al-Qur'an*. Jakarta: Lentera Hati, 2002.
- Setiadi, Nugroho J. *Perilaku Konsumen: Perspektif Kontemporer pada Motif, Tujuan, dan Keinginan Konsumen*. Edisi Revisi. Jakarta: Prenadamedia Group, 2003.
- Siregar, Syofian. *Metode Penelitian Kuantitatif dilengkapi dengan perbandingan perhitungan manual & SPSS*. Jakarta: Prenadamedia Group, 2013.
- Sugiyono. *Metode Penelitian Kuantitatif, Kualitatif, dan Kombinasi (Mixed Methods)*. Bandung: Alfabeta, 2014.
- Tanti, Nur Khanifah, “*Pengaruh Variabel Faktor Sosial, Pribadi, Dan Psikologi Terhadap Keputusan Pembelian Makanan Dalam Kemasan Berlabel Halal (Studi Pada Santri Pondok Pesantren Al Munawwir Krapyak Bantul Yogyakarta)*” *Jurnal* (2013).
- Umar, Husein. *Metode Penelitian untuk Skripsi dan Tesis Bisnis*. Edisi kedua. Jakarta: PT. Raja Grafindo Persada, 2008.
- Veterinawati, Desy. “*Pengaruh faktor sosial, pribadi, dan psikologi terhadap keputusan pembelian Blackberry di Surakarta*” *Jurnal ilmu Manajemen*. Vol. 1, No. 3, (Mei 2013), h.746-759
- Widarjono, Agus. *Ekonometrika Teori dan Aplikasi Untuk Ekonomi dan Bisnis*. Yogyakarta: Ekonsia, 2005.

Zain, Muhammad Rahmat. “*Faktor-Faktor Yang Mempengaruhi Keputusan Pembelian Mobil Di Kota Makassar (Studi Kasus Honda Mobilio)*” skripsi (2015).

<http://setara.net/2017/03/06-raja-operator-seluler-di-indonesia> (diakses pada hari rabu, 6 juni 2017 pukul 23:03 WITA)

<http://databoks.katadata.co.id/datapublish/2017/05/03/siapa-operator-seluler-yang-mempunyai-pelanggan-terbanyak> (diakses pada hari minggu, 12 juni 2017 pukul 11:10 WITA)

<http://www.uin-alauddin.ac.id> (diakses pada hari jumat 27 oktober 2017, pukul 16:40 WITA)

<http://www.asus.com/zentalk/id/profil-operator-telepon-selular-di-indonesia-fanshare-mobile> (diakses pada hari minggu, 12 juni 2017 pukul 15:20 WITA)

<http://fairuzelsaid.com/pengertian-keputusan/> Diakses pada tanggal 26 juli 2017 pukul 19:54 PM (WITA).



L


A

M

P

I

R



UNIVERSITAS ISLAM NEGERI

ALAUDDIN

MAKASSAR

A

N

## Lampiran 1

### KUESIONER PENELITIAN

Salam hormat

Saya mahasiswa Fakultas Ekonomi dan Bisnis Islam, Universitas Islam Negeri Alauddin Makassar, saat ini saya sedang mengadakan penelitian dengan judul **“Pengaruh Faktor Sosial dan Faktor Pribadi Terhadap Keputusan Mahasiswa UIN Alauddin Makassar Menggunakan Dua Kartu Provider Telekomunikasi”** dengan ini menyebarkan kuesioner untuk memperoleh data dalam pembuatan Tugas Akhir. Saya sangat mengharapkan bantuan dan kesediaan saudara untuk mengisi kuesioner penelitian ini. Atas partisipasinya, saya ucapkan terima kasih.

Hormat Saya

Hasriani Samsu

#### I. Identitas Responden

Jurusan/Fakultas :

Angkatan :

Jenis Kelamin :  Laki-laki  Perempuan

Usia :  17-19 tahun  20-24 tahun

Sumber Keuangan :  Orang tua  Bekerja  
 Lainnya.....(sebutkan)

Berapa kartu provider telekomunikasi yang anda miliki sekarang?

1  2  Lebih dari 2

Apa merek kartu provider telekomunikasi yang anda miliki sekarang?

- a. Kartu pertama:.....
- b. Kartu kedua :.....
- c. Kartu ketiga :.....(jika ada)

## II. Petunjuk Pengisian

Dalam menjawab pernyataan-pernyataan ini, tidak ada jawaban yang salah. Oleh karena itu, usahakanlah agar tidak ada jawaban yang dikosongkan. Pilihlah jawaban dengan memberi tanda (O) pada salah satu jawaban yang paling sesuai menurut anda. Jawaban anda sangat membantu hasil penelitian ini.

Keterangan Kolom Jawaban:

Sangat Setuju (SS)	Skor = 5
Setuju (S)	Skor = 4
Netral (N)	Skor = 3
Tidak Setuju (TS)	Skor = 2
Sangat Tidak Setuju (STS)	Skor = 1

No.	Pertanyaan	Kategori Jawaban				
<b>A</b>	<b>Faktor Sosial (X<sub>1</sub>)</b>	Sangat Setuju → Sangat Tidak Setuju				
1	Saya membeli dua kartu seluler karena hal tersebut merupakan kebiasaan hampir semua orang	5	4	3	2	1
2	Saya membeli dua kartu seluler karena adanya pengalaman dari anggota keluarga sebelumnya	5	4	3	2	1
3	Saya menggunakan dua kartu seluler karena adanya pengaruh dari teman	5	4	3	2	1
<b>B</b>	<b>Faktor Pribadi (X<sub>2</sub>)</b>	Sangat Setuju → Sangat Tidak Setuju				

1	Saya menggunakan dua kartu seluler karena sesuai dengan style usia saya	5	4	3	2	1
2	Saya membeli dua kartu seluler karena sesuai dengan penghasilan saya	5	4	3	2	1
3	Saya menggunakan dua kartu seluler karena menyesuaikan dengan situasi ekonomi saya	5	4	3	2	1
4	Menggunakan dua kartu seluler lebih cocok dengan saya agar komunikasi lebih fleksibel	5	4	3	2	1
5	Saya menggunakan dua kartu seluler karena dapat mencerminkan gaya hidup saya	5	4	3	2	1
<b>C</b>	<b>Keputusan Pembelian</b>	<b>Sangat Setuju → Sangat Tidak Setuju</b>				
1	Saya menggunakan dua kartu seluler untuk memenuhi kebutuhan pribadi	5	4	3	2	1
2	Sebelum saya melakukan pembelian, saya telah mencari informasi tentang berbagai merek kartu seluler	5	4	3	2	1
3	Selain mencari informasi tentang merek kartu seluler pertama, saya juga mencari informasi tentang kartu seluler merek lain.	5	4	3	2	1
4	Setelah melakukan evaluasi, saya memutuskan menggunakan dua kartu seluler.	5	4	3	2	1
5	Setelah membeli dua kartu seluler saya tetap menggunakannya hingga saat ini.	5	4	3	2	1

**Atas bantuan dan waktu luang anda  
saya mengucapkan Terima Kasih.**



Lampiran 2

Hasil Jawaban Responden (Tabulasi Data)

Faktor Sosial					Faktor pribadi							Keputusan Pembelian						
Nomor	P.1	P.2	P.3	jumlah	Nomor	P.1	P.2	P.3	P.4	P.5	jumlah	Nomor	P.1	P.2	P.3	P.4	P.5	jumlah
1	2	4	5	11	1	2	2	2	4	5	19	1	2	5	5	4	3	19
2	1	5	5	11	2	3	5	1	5	5	19	2	5	4	2	5	1	17
3	2	1	2	5	3	1	1	2	5	1	10	3	3	3	3	4	3	16
4	1	2	2	5	4	1	2	1	1	1	6	4	2	3	2	2	3	12
5	2	3	3	8	5	2	2	3	1	1	9	5	3	4	4	2	3	16
6	2	2	2	6	6	2	1	1	5	1	10	6	5	5	5	1	3	19
7	4	3	3	10	7	2	4	4	4	3	17	7	4	3	3	2	4	16
8	1	5	2	8	8	5	3	1	1	1	11	8	5	1	2	5	3	16
9	2	2	3	7	9	3	4	3	5	2	17	9	5	5	5	4	5	24
10	4	4	3	11	10	3	3	3	3	3	15	10	3	3	4	3	2	15
11	3	4	1	8	11	2	1	2	1	2	8	11	2	4	4	2	2	14
12	2	2	3	7	12	4	2	1	5	2	14	12	5	5	5	5	4	24
13	4	4	3	11	13	1	2	4	4	1	12	13	5	2	2	3	5	17
14	2	4	3	9	14	1	2	4	5	2	14	14	5	4	2	3	5	19
15	4	3	4	11	15	1	2	2	5	3	13	15	5	5	4	3	5	22
16	3	2	3	8	16	4	3	3	4	4	18	16	4	3	4	2	3	16
17	3	3	3	9	17	2	2	2	4	3	13	17	4	4	4	4	4	20
18	2	2	2	6	18	2	2	2	2	2	10	18	2	2	4	2	2	12
19	2	1	2	5	19	1	1	1	3	1	7	19	3	3	2	4	4	16
20	3	2	4	9	20	3	2	2	4	2	13	20	4	3	4	4	5	20
21	2	2	2	6	21	2	2	3	4	2	13	21	4	3	4	3	5	19
22	4	3	2	9	22	4	4	4	4	4	20	22	4	4	5	4	4	21

23	5	3	2	<b>10</b>	23	2	3	3	3	2	<b>13</b>	23	2	3	2	2	2	<b>11</b>
24	3	2	2	<b>7</b>	24	2	2	3	4	2	<b>13</b>	24	5	5	4	3	4	<b>21</b>
25	3	2	1	<b>6</b>	25	2	2	3	5	1	<b>13</b>	25	3	4	5	3	5	<b>20</b>
26	3	3	4	<b>10</b>	26	4	3	4	4	2	<b>17</b>	26	4	4	4	4	4	<b>20</b>
27	2	3	4	<b>9</b>	27	3	2	4	5	3	<b>17</b>	27	5	5	4	4	5	<b>23</b>
28	2	2	3	<b>7</b>	28	1	2	3	5	3	<b>14</b>	28	5	3	4	2	4	<b>18</b>
29	2	2	2	<b>6</b>	29	2	2	2	5	2	<b>13</b>	29	4	4	4	2	4	<b>18</b>
30	4	3	4	<b>11</b>	30	2	1	2	3	2	<b>10</b>	30	4	2	2	2	4	<b>14</b>
31	3	2	4	<b>9</b>	31	3	2	2	4	1	<b>12</b>	31	5	3	2	3	4	<b>17</b>
32	4	3	1	<b>8</b>	32	2	1	3	4	2	<b>12</b>	32	3	4	5	4	4	<b>20</b>
33	4	3	4	<b>11</b>	33	5	4	5	5	3	<b>22</b>	33	5	4	5	5	5	<b>24</b>
34	3	2	2	<b>7</b>	34	4	1	2	4	2	<b>13</b>	34	4	4	2	2	4	<b>16</b>
35	3	2	2	<b>7</b>	35	4	1	2	4	2	<b>13</b>	35	4	4	3	2	2	<b>15</b>
36	3	5	2	<b>10</b>	36	2	2	3	5	3	<b>15</b>	36	4	4	5	2	3	<b>18</b>
37	3	2	3	<b>8</b>	37	3	2	2	4	2	<b>13</b>	37	4	4	4	2	4	<b>18</b>
38	4	3	3	<b>10</b>	38	3	3	3	4	3	<b>16</b>	38	3	4	4	4	4	<b>19</b>
39	3	3	3	<b>9</b>	39	3	3	3	4	3	<b>16</b>	39	3	3	4	4	5	<b>19</b>
40	2	2	2	<b>6</b>	40	2	2	2	4	1	<b>11</b>	40	2	4	4	4	4	<b>18</b>
41	3	2	5	<b>10</b>	41	2	2	2	3	1	<b>10</b>	41	2	2	2	2	5	<b>13</b>
42	4	4	3	<b>11</b>	42	4	5	4	4	3	<b>20</b>	42	4	4	4	4	4	<b>20</b>
43	5	4	3	<b>12</b>	43	5	4	3	5	4	<b>21</b>	43	5	5	4	4	4	<b>22</b>
44	4	3	1	<b>8</b>	44	4	5	3	5	4	<b>21</b>	44	5	4	5	5	5	<b>24</b>
45	2	3	5	<b>10</b>	45	5	4	3	4	5	<b>21</b>	45	5	4	4	5	5	<b>23</b>
46	2	2	3	<b>7</b>	46	4	5	3	5	4	<b>21</b>	46	5	4	3	5	5	<b>22</b>
47	5	3	2	<b>10</b>	47	4	2	4	5	2	<b>17</b>	47	5	5	4	3	2	<b>19</b>
48	1	2	2	<b>5</b>	48	2	2	4	5	2	<b>15</b>	48	4	3	3	2	5	<b>17</b>
49	3	2	1	<b>6</b>	49	2	4	4	4	5	<b>19</b>	49	4	5	5	3	5	<b>22</b>

50	1	1	3	<b>5</b>	50	1	1	1	4	1	<b>8</b>	50	3	4	4	4	3	<b>18</b>
51	2	4	3	<b>9</b>	51	3	2	3	4	3	<b>15</b>	51	3	4	4	4	3	<b>18</b>
52	2	3	4	<b>9</b>	52	2	5	1	4	5	<b>17</b>	52	3	4	4	4	3	<b>18</b>
53	3	2	1	<b>6</b>	53	2	3	4	5	1	<b>15</b>	53	4	5	4	3	4	<b>20</b>
54	4	1	1	<b>6</b>	54	1	2	2	5	4	<b>14</b>	54	5	4	4	4	4	<b>21</b>
55	1	3	1	<b>5</b>	55	1	1	1	4	1	<b>8</b>	55	1	1	4	5	5	<b>16</b>
56	3	4	3	<b>10</b>	56	3	2	3	2	3	<b>13</b>	56	3	2	3	2	2	<b>12</b>
57	3	2	2	<b>7</b>	57	3	3	2	3	2	<b>13</b>	57	3	2	3	2	3	<b>13</b>
58	3	2	2	<b>7</b>	58	3	1	1	2	3	<b>10</b>	58	2	1	4	2	3	<b>12</b>
59	3	4	4	<b>11</b>	59	4	4	4	4	4	<b>20</b>	59	4	4	4	4	4	<b>20</b>
60	4	4	4	<b>12</b>	60	4	4	4	4	5	<b>21</b>	60	4	4	4	4	4	<b>20</b>
61	3	3	3	<b>9</b>	61	3	3	4	5	4	<b>19</b>	61	3	5	5	4	5	<b>22</b>
62	3	2	2	<b>7</b>	62	2	2	2	4	2	<b>12</b>	62	2	3	3	3	3	<b>14</b>
63	4	4	1	<b>9</b>	63	1	3	4	4	1	<b>13</b>	63	3	5	4	1	4	<b>17</b>
64	4	3	2	<b>9</b>	64	3	4	4	4	2	<b>17</b>	64	4	4	5	4	4	<b>21</b>
65	5	5	5	<b>15</b>	65	2	4	3	2	3	<b>14</b>	65	2	2	2	2	4	<b>12</b>
66	2	2	2	<b>6</b>	66	2	2	2	4	2	<b>12</b>	66	2	2	4	4	4	<b>16</b>
67	2	2	2	<b>6</b>	67	2	2	2	3	2	<b>11</b>	67	3	3	3	3	4	<b>16</b>
68	5	5	5	<b>15</b>	68	3	3	3	3	2	<b>14</b>	68	3	3	3	3	3	<b>15</b>
69	3	3	3	<b>9</b>	69	3	3	3	4	3	<b>16</b>	69	3	3	3	3	3	<b>15</b>
70	4	3	2	<b>9</b>	70	3	4	4	4	2	<b>17</b>	70	4	4	5	4	4	<b>21</b>
71	4	2	3	<b>9</b>	71	4	2	4	4	5	<b>19</b>	71	4	4	4	4	3	<b>19</b>
72	5	4	2	<b>11</b>	72	4	3	3	5	3	<b>18</b>	72	5	4	3	3	4	<b>19</b>
73	5	4	2	<b>11</b>	73	4	3	4	4	3	<b>18</b>	73	1	4	3	3	4	<b>15</b>
74	3	2	2	<b>7</b>	74	3	2	2	4	2	<b>13</b>	74	4	4	3	4	5	<b>20</b>
75	5	5	5	<b>15</b>	75	3	4	3	5	4	<b>19</b>	75	3	2	2	3	5	<b>15</b>
76	5	5	5	<b>15</b>	76	2	2	2	3	2	<b>11</b>	76	4	3	3	2	3	<b>15</b>

77	3	5	5	<b>13</b>	77	4	1	3	5	2	<b>15</b>	77	2	4	4	2	3	<b>15</b>
78	4	1	1	<b>6</b>	78	2	2	2	4	2	<b>12</b>	78	4	4	2	3	5	<b>18</b>
79	4	2	2	<b>8</b>	79	3	4	4	4	5	<b>20</b>	79	4	4	4	4	4	<b>20</b>
80	4	4	5	<b>13</b>	80	4	2	4	4	4	<b>18</b>	80	4	5	5	4	5	<b>23</b>
81	2	3	4	<b>9</b>	81	1	2	3	5	2	<b>13</b>	81	4	5	4	3	2	<b>18</b>
82	2	2	2	<b>6</b>	82	3	2	2	4	3	<b>14</b>	82	4	4	4	5	3	<b>20</b>
83	5	5	3	<b>13</b>	83	3	2	4	4	2	<b>15</b>	83	3	5	3	3	3	<b>17</b>
84	4	4	5	<b>13</b>	84	1	1	1	2	1	<b>6</b>	84	2	1	1	1	5	<b>10</b>
85	5	5	5	<b>15</b>	85	2	4	3	4	4	<b>17</b>	85	2	4	4	2	2	<b>14</b>
86	4	5	5	<b>14</b>	86	1	1	1	1	1	<b>5</b>	86	1	1	1	1	1	<b>5</b>
87	2	2	2	<b>6</b>	87	1	2	2	1	1	<b>7</b>	87	4	2	2	2	4	<b>14</b>
88	1	2	2	<b>5</b>	88	2	2	1	4	1	<b>10</b>	88	4	2	3	2	4	<b>15</b>
89	2	2	3	<b>7</b>	89	3	2	1	4	1	<b>11</b>	89	3	4	4	4	3	<b>18</b>
90	4	4	2	<b>10</b>	90	2	1	2	5	4	<b>14</b>	90	4	4	5	4	5	<b>22</b>

**Lampiran 3**  
**Data Responden**

<b>NO.</b>	<b>Jenis Kelamin</b>	<b>Usia</b>	<b>Jurusan/Fakultas</b>	<b>Angkatan</b>	<b>Sumber Keuangan</b>	<b>Jumlah Kartu Provider</b>	<b>Merek Kartu provider</b>
1	Laki-laki	20-24 tahun	Ilmu Aqidah/Ushuluddin	2014	Orang Tua	2	Telkomsel, XL Axiata
2	Laki-laki	20-24 tahun	Ilmu Aqidah/Ushuluddin	2014	Orang Tua	2	Telkomsel, Indosat
3	Perempuan	17-19 tahun	Ilmu Hadist/Ushuluddin	2016	Orang Tua	2	Telkomsel, XL Axiata
4	Perempuan	17-19 tahun	Ilmu Hadist/Ushuluddin	2016	Orang Tua	2	Telkomsel, XL Axiata
5	Laki-laki	17-19 tahun	Ilmu Hadist/Ushuluddin	2016	Orang Tua	2	Telkomsel,Tri
6	Laki-laki	20-24 tahun	Tafsir Hadist/Ushuluddin	2014	Bekerja	2	Telkomsel, Indosat
7	Laki-laki	17-19 tahun	Perbandingan Mahzab & Hukum/Ushuluddin	2016	Orang Tua	2	Telkomsel,Tri
8	Perempuan	17-19 tahun	Aqidah dan Filsafat Islam/Ushuluddin	2016	Orang Tua	2	Telkomsel, XL Axiata
9	Perempuan	17-19 tahun	Teknik Informatika/Saintek	2016	Orang Tua	2	Telkomsel,Tri
10	Laki-laki	17-19 tahun	Teknik Informatika/Saintek	2016	Orang Tua	3	Telkomsel, Telkomsel, Indosat
11	Laki-laki	17-19 tahun	Teknik Informatika/Saintek	2016	Orang Tua	3	Telkomsel, Telkomsel, Indosat
12	Laki-laki	17-19 tahun	Teknik Informatika/Saintek	2016	Orang Tua	2	Telkomsel,Tri
13	Laki-laki	17-19 tahun	Teknik Informatika/Saintek	2016	Orang Tua	2	Telkomsel,Tri
14	Perempuan	17-19 tahun	Teknik Informatika/Saintek	2016	Orang Tua	2	Telkomsel,Tri
15	Perempuan	17-19 tahun	Kimia Sains/Saintek	2016	Orang Tua	2	Telkomsel,Tri
16	Perempuan	17-19 tahun	Kimia Sains/Saintek	2016	Orang Tua	2	Telkomsel,Tri

17	Perempuan	20-24 tahun	Kimia Sains/Saintek	2016	Orang Tua	2	Telkomsel,Tri
18	Perempuan	17-19 tahun	Kimia Sains/Saintek	2016	Orang Tua	3	Telkomsel, Indosat, Tri
19	Perempuan	20-24 tahun	Kimia Sains/Saintek	2016	Orang Tua	3	Telkomsel, Indosat, XL Axiata
20	Laki-laki	17-19 tahun	Kimia Sains/Saintek	2016	Orang Tua	2	Telkomsel, Telkomsel
21	Laki-laki	17-19 tahun	Kimia Sains/Saintek	2016	Orang Tua	2	Telkomsel, XL Axiata
22	Laki-laki	17-19 tahun	Kimia Sains/Saintek	2016	Orang Tua	2	Telkomsel, Telkomsel
23	Laki-laki	20-24 tahun	Kebidanan/Kedokteran & Ilmu Kesehatan	2014	Orang Tua	2	Telkomsel, XL Axiata
24	Laki-laki	17-19 tahun	Farmasi/Kedokteran & Ilmu Kesehatan	2016	Orang Tua	2	Telkomsel, Indosat
25	Laki-laki	17-19 tahun	Farmasi/Kedokteran & Ilmu Kesehatan	2016	Orang Tua	2	Telkomsel, Indosat
26	Perempuan	17-19 tahun	Farmasi/Kedokteran & Ilmu Kesehatan	2016	Orang Tua	2	Telkomsel,Tri
27	Perempuan	17-19 tahun	Farmasi/Kedokteran & Ilmu Kesehatan	2016	Orang Tua	2	Telkomsel,Tri
28	Perempuan	17-19 tahun	Farmasi/Kedokteran & Ilmu Kesehatan	2016	Orang Tua	2	Tri, XL Axiata
29	Perempuan	17-19 tahun	Farmasi/Kedokteran & Ilmu Kesehatan	2016	Orang Tua	2	Telkomsel,Tri
30	Laki-laki	17-19 tahun	Farmasi/Kedokteran & Ilmu Kesehatan	2016	Orang Tua	2	Telkomsel, Telkomsel
31	Perempuan	17-19 tahun	Manajemen/FEBI	2015	Orang Tua	2	Telkomsel, XL Axiata
32	Perempuan	20-24 tahun	Manajemen/FEBI	2015	Orang Tua	2	Telkomsel,Tri
33	Perempuan	20-24 tahun	Manajemen/FEBI	2015	Orang Tua	2	Telkomsel, Indosat
34	Perempuan	20-24 tahun	Manajemen/FEBI	2014	Orang Tua	2	Telkomsel, Telkomsel
35	Perempuan	20-24 tahun	Manajemen/FEBI	2014	Orang Tua	2	Telkomsel, Indosat
36	Laki-laki	20-24 tahun	Manajemen/FEBI	2014	Orang Tua	2	Telkomsel, Indosat
37	Laki-laki	20-24 tahun	Manajemen/FEBI	2014	Orang Tua	2	Telkomsel,Tri

38	Laki-laki	20-24 tahun	Manajemen/FEBI	2014	Orang Tua	2	Telkomsel, Telkomsel
39	Laki-laki	20-24 tahun	Manajemen/FEBI	2014	Orang Tua	2	Telkomsel, Tri
40	Perempuan	20-24 tahun	Akuntansi/FEBI	2015	Orang Tua	2	Telkomsel, Indosat
41	Perempuan	20-24 tahun	Akuntansi/FEBI	2015	Orang Tua	2	Telkomsel, Indosat
42	Laki-laki	17-19 tahun	Ilmu Hukum/Syariah & Hukum	2016	Orang Tua	2	Telkomsel, Tri
43	Laki-laki	17-19 tahun	Ilmu Hukum/Syariah & Hukum	2016	Orang Tua	2	Telkomsel, Smartfren
44	Laki-laki	17-19 tahun	Ilmu Hukum/Syariah & Hukum	2016	Orang Tua	2	Telkomsel, Tri
45	Laki-laki	17-19 tahun	Ilmu Falak/Syariah & Hukum	2016	Orang Tua	2	Telkomsel, Telkomsel
46	Laki-laki	17-19 tahun	Ilmu Falak/Syariah & Hukum	2016	Orang Tua	2	Telkomsel, Indosat
47	Perempuan	17-19 tahun	Hukum Ekonomi Syariah/Syariah & Hukum	2016	Orang Tua	2	Telkomsel, Indosat
48	Perempuan	17-19 tahun	Hukum Ekonomi Syariah/Syariah & Hukum	2016	Saudara	2	Telkomsel, XL Axiata
49	Perempuan	17-19 tahun	Hukum Ekonomi Syariah/Syariah & Hukum	2016	Orang Tua	2	Tri, Tri
50	Perempuan	20-24 tahun	HPK/Syariah & Hukum	2014	Orang Tua	2	Telkomsel, Indosat
51	Perempuan	20-24 tahun	HPK/Syariah & Hukum	2014	Orang Tua	2	Telkomsel, Indosat
52	Laki-laki	20-24 tahun	Ilmu Hukum/Syariah & Hukum	2014	Orang Tua	2	Telkomsel, Tri
53	Laki-laki	20-24 tahun	Ilmu Hukum/Syariah & Hukum	2014	Orang Tua	2	Telkomsel, XL Axiata
54	Perempuan	20-24 tahun	Komunikasi & Penyiaran Islam/FDK	2015	Orang Tua	2	Telkomsel, Indosat
55	Perempuan	20-24 tahun	Bimbingan Penyuluhan Islam/FDK	2014	Orang Tua	2	Telkomsel, Telkomsel

56	Perempuan	20-24 tahun	Bimbingan Penyuluhan Islam/FDK	2014	Orang Tua	2	Telkomsel, Telkomsel
57	Perempuan	20-24 tahun	Bimbingan Penyuluhan Islam/FDK	2014	Orang Tua	2	Telkomsel, Tri
58	Perempuan	20-24 tahun	Bimbingan Penyuluhan Islam/FDK	2014	Orang Tua	2	Telkomsel, Tri
59	Perempuan	17-19 tahun	Manajemen Dakwah/FDK	2016	Orang Tua	2	Telkomsel, XL Axiata
60	Perempuan	17-19 tahun	Manajemen Dakwah/FDK	2016	Orang Tua	2	Telkomsel, XL Axiata
61	Laki-laki	17-19 tahun	Manajemen Dakwah/FDK	2016	Orang Tua	3	Telkomsel, Indosat, XL Axiata
62	Laki-laki	17-19 tahun	Manajemen Dakwah/FDK	2016	Orang Tua	3	Telkomsel, Indosat, Tri
63	Laki-laki	17-19 tahun	Manajemen Dakwah/FDK	2016	Orang Tua	3	Telkomsel, Telkomsel, Indosat
64	Laki-laki	17-19 tahun	Manajemen Dakwah/FDK	2016	Orang Tua	2	Telkomsel, Indosat
65	Perempuan	20-24 tahun	BSI/Adab & Humaniora	2014	Orang Tua	2	Telkomsel, XL Axiata
66	Perempuan	20-24 tahun	BSI/Adab & Humaniora	2014	Orang Tua	2	Telkomsel, Tri
67	Perempuan	20-24 tahun	BSI/Adab & Humaniora	2014	Orang Tua	2	Telkomsel, Telkomsel
68	Perempuan	20-24 tahun	BSI/Adab & Humaniora	2014	Orang Tua	2	Telkomsel, Smartfren
69	Perempuan	20-24 tahun	BSI/Adab & Humaniora	2014	Orang Tua	3	Telkomsel, Telkomsel, Indosat
70	Perempuan	20-24 tahun	SKI/Adab & Humaniora	2015	Orang Tua	2	Telkomsel, Indosat
71	Perempuan	20-24 tahun	SKI/Adab & Humaniora	2015	Orang Tua	2	Telkomsel, Tri
72	Laki-laki	20-24 tahun	SKI/Adab & Humaniora	2015	Orang Tua	2	Telkomsel, Tri
73	Perempuan	20-24 tahun	SKI/Adab & Humaniora	2015	Orang Tua	2	Telkomsel, Tri
74	Laki-laki	20-24 tahun	PGMI/Tarbiyah & Keguruan	2015	Orang Tua	2	Telkomsel, Smartfren
75	Perempuan	20-24 tahun	PGMI/Tarbiyah & Keguruan	2015	Orang Tua	2	Telkomsel, XL Axiata
76	Perempuan	20-24 tahun	PGMI/Tarbiyah & Keguruan	2015	Orang Tua	2	Telkomsel, Telkomsel
77	Perempuan	20-24 tahun	P.Biologi/Tarbiyah & Keguruan	2015	Orang Tua	2	Telkomsel, Indosat



78	Perempuan	20-24 tahun	P.Matematika/Tarbiyah & Keguruan	2015	Orang Tua	2	Telkomsel, Smartfren
79	Perempuan	20-24 tahun	P.Matematika/Tarbiyah & Keguruan	2015	Orang Tua	2	Telkomsel, XL Axiata
80	Perempuan	20-24 tahun	P.Biologi/Tarbiyah & Keguruan	2015	Orang Tua	2	Telkomsel, XL Axiata
81	Laki-laki	20-24 tahun	P.Matematika/Tarbiyah & Keguruan	2015	Orang Tua	2	Telkomsel, Indosat
82	Perempuan	20-24 tahun	P.Matematika/Tarbiyah & Keguruan	2015	Orang Tua	2	Telkomsel, Indosat
83	Perempuan	20-24 tahun	P.Matematika/Tarbiyah & Keguruan	2015	Orang Tua	2	Telkomsel, Indosat
84	Perempuan	20-24 tahun	P.Biologi/Tarbiyah & Keguruan	2014	Orang Tua	2	Telkomsel, Telkomsel
85	Perempuan	20-24 tahun	P.Biologi/Tarbiyah & Keguruan	2014	Orang Tua	2	Telkomsel, Telkomsel
86	Perempuan	20-24 tahun	P.Biologi/Tarbiyah & Keguruan	2014	Orang Tua	2	Telkomsel, Indosat
87	Perempuan	20-24 tahun	P.Biologi/Tarbiyah & Keguruan	2014	Orang Tua	2	Telkomsel, Telkomsel
88	Laki-laki	17-19 tahun	P.Matematika/Tarbiyah & Keguruan	2016	Orang Tua	2	Telkomsel, XL Axiata
89	Laki-laki	17-19 tahun	P.Matematika/Tarbiyah & Keguruan	2016	Orang Tua	2	Telkomsel, XL Axiata
90	Perempuan	20-24 tahun	P.Agama Islam/Tarbiyah & Keguruan	2015	Orang Tua	2	Telkomsel, Telkomsel

## Lampiran 4

### Hasil Uji Validitas dan Reabilitas

#### Faktor Sosial (X<sub>1</sub>)

##### Correlations

		X1P1	X1P2	X1P3	TOTAL
X1P1	Pearson Correlation	1	,074	-,039	,444*
	Sig. (2-tailed)		,699	,837	,014
	N	30	30	30	30
X1P2	Pearson Correlation	,074	1	,520**	,817**
	Sig. (2-tailed)	,699		,003	,000
	N	30	30	30	30
X1P3	Pearson Correlation	-,039	,520**	1	,760**
	Sig. (2-tailed)	,837	,003		,000
	N	30	30	30	30
TOTAL	Pearson Correlation	,444*	,817**	,760**	1
	Sig. (2-tailed)	,014	,000	,000	
	N	30	30	30	30

\*. Correlation is significant at the 0.05 level (2-tailed).

\*\* . Correlation is significant at the 0.01 level (2-tailed).

##### Reliability Statistics

Cronbach's Alpha	N of Items
,764	3

UNIVERSITAS ISLAM NEGERI  
**ALAUDDIN**  
 MAKASSAR

## Faktor Pribadi (X<sub>2</sub>)

### Correlations

		X2P1	X2P2	X2P3	X2P4	X2P5	TOTAL
X2P1	Pearson Correlation	1	,539**	,062	-,101	,332	,527**
	Sig. (2-tailed)		,002	,743	,596	,073	,003
	N	30	30	30	30	30	30
X2P2	Pearson Correlation	,539**	1	,313	,050	,661**	,742**
	Sig. (2-tailed)	,002		,093	,795	,000	,000
	N	30	30	30	30	30	30
X2P3	Pearson Correlation	,062	,313	1	,238	,252	,580**
	Sig. (2-tailed)	,743	,093		,205	,178	,001
	N	30	30	30	30	30	30
X2P4	Pearson Correlation	-,101	,050	,238	1	,374*	,567**
	Sig. (2-tailed)	,596	,795	,205		,042	,001
	N	30	30	30	30	30	30
X2P5	Pearson Correlation	,332	,661**	,252	,374*	1	,798**
	Sig. (2-tailed)	,073	,000	,178	,042		,000
	N	30	30	30	30	30	30
TOTAL	Pearson Correlation	,527**	,742**	,580**	,567**	,798**	1
	Sig. (2-tailed)	,003	,000	,001	,001	,000	
	N	30	30	30	30	30	30

\*\* . Correlation is significant at the 0.01 level (2-tailed).

\* . Correlation is significant at the 0.05 level (2-tailed).

### Reliability Statistics

Cronbach's Alpha	N of Items
,748	5

## Keputusan Pembelian (Y)

### Correlations

		YP1	YP2	YP3	YP4	YP5	TOTAL
YP1	Pearson Correlation	1	,093	-,087	,218	,467**	,565**
	Sig. (2-tailed)		,623	,649	,247	,009	,001
	N	30	30	30	30	30	30
YP2	Pearson Correlation	,093	1	,587**	,176	,155	,683**
	Sig. (2-tailed)	,623		,001	,353	,413	,000
	N	30	30	30	30	30	30
YP3	Pearson Correlation	-,087	,587**	1	,043	,122	,563**
	Sig. (2-tailed)	,649	,001		,823	,521	,001
	N	30	30	30	30	30	30
YP4	Pearson Correlation	,218	,176	,043	1	,097	,522**
	Sig. (2-tailed)	,247	,353	,823		,612	,003
	N	30	30	30	30	30	30
YP5	Pearson Correlation	,467**	,155	,122	,097	1	,624**
	Sig. (2-tailed)	,009	,413	,521	,612		,000
	N	30	30	30	30	30	30
TOTAL	Pearson Correlation	,565**	,683**	,563**	,522**	,624**	1
	Sig. (2-tailed)	,001	,000	,001	,003	,000	
	N	30	30	30	30	30	30

\*\* . Correlation is significant at the 0.01 level (2-tailed).

### Reliability Statistics

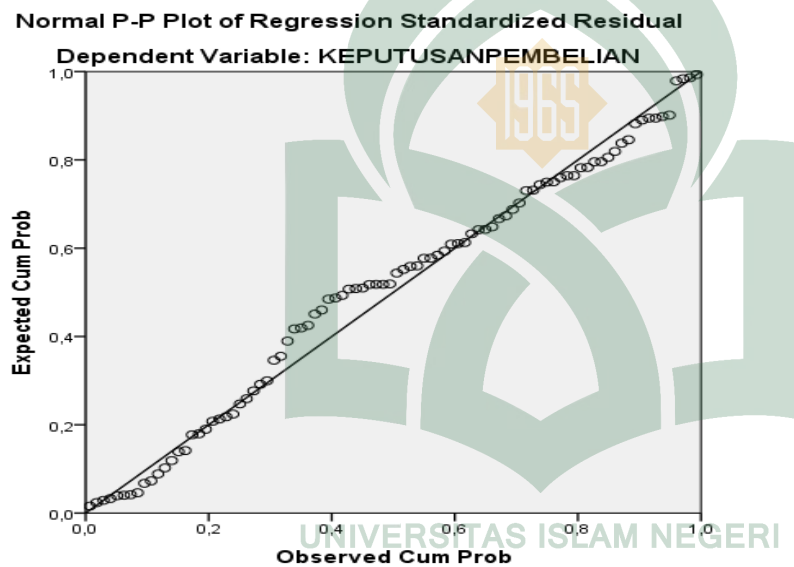
Cronbach's Alpha	N of Items
,729	5

## Lampiran 5

### Hasil Pengolahan Data

#### 1. Uji Asumsi Klasik

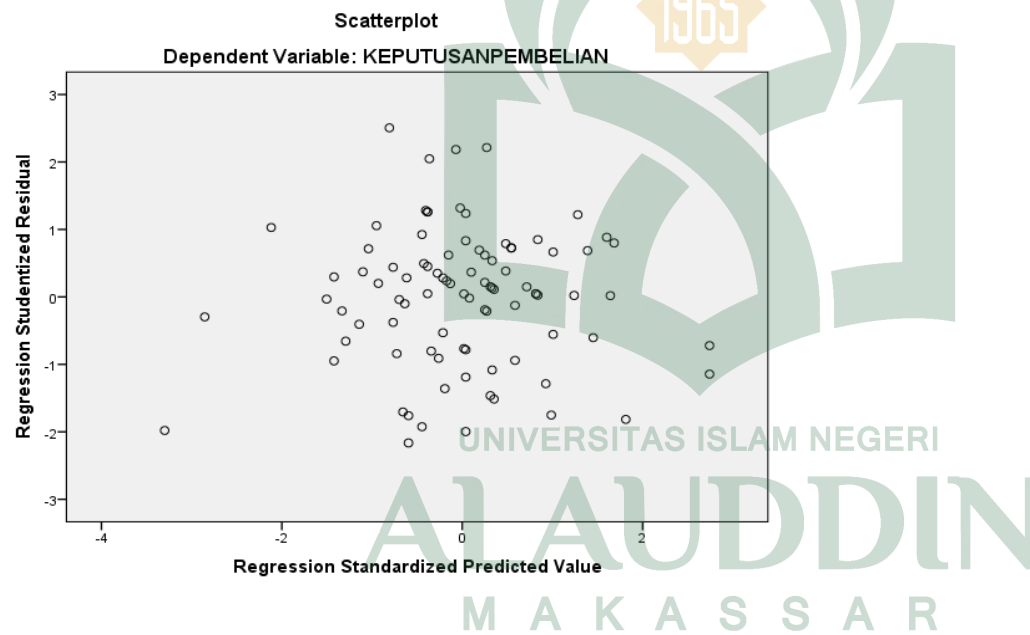
##### a. Uji Normalitas



UNIVERSITAS ISLAM NEGERI  
ALAUDDIN  
MAKASSAR

**b. Uji Multikolinearitas**

Model	Collinearity Statistics	
	Tolerance	VIF
1 (Constant)		
Faktor Sosial	.887	1.128
Faktor Pribadi	.887	1.128

**c. Uji Heteroskedastisitas**

#### d. Uji Autokorelasi

Model Summary<sup>b</sup>

Model	R	R Square	Adjusted R Square	Std. Error of the Estimate	Durbin-Watson
1	.733 <sup>a</sup>	.537	.527	2.447	1.969

a. Predictors: (Constant), FAKTORPRIBADI, FAKTORSOSIAL

b. Dependent Variable: KEPUTUSANPEMBELIAN

## 2. Analisis Regresi Linear Berganda

Coefficients<sup>a</sup>

Model		Unstandardized Coefficients		Standardized Coefficients	t	Sig.
		B	Std. Error	Beta		
1	(Constant)	12.779	1.132		11.287	.000
	FAKTORSOSIAL	.552	.103	.414	5.342	.000
	FAKTORPRIBADI	.690	.070	.760	8.813	.000

a. Dependent Variable: KEPUTUSANPEMBELIAN

### 3. Koefisien Korelasi (r) dan Koefisien Determinasi (R<sup>2</sup>)

Model Summary<sup>b</sup>

Model	R	R Square	Adjusted R Square	Std. Error of the Estimate
1	.733 <sup>a</sup>	.537	.527	2.447

a. Predictors: (Constant), FAKTORPRIBADI, FAKTORSOSIAL

### 4. Uji f (Simultan)

ANOVA<sup>a</sup>

Model		Sum of Squares	df	Mean Square	F	Sig.
1	Regression	604.852	2	302.426	50.487	.000 <sup>b</sup>
	Residual	521.148	87	5.990		
	Total	1126.000	89			

a. Dependent Variable: KEPUTUSANPEMBELIAN

b. Predictors: (Constant), FAKTORPRIBADI, FAKTORSOSIAL



### 5. Uji t (Parsial)

**Coefficients<sup>a</sup>**

Model		Unstandardized Coefficients		Standardized Coefficients	t	Sig.	Collinearity Statistics	
		B	Std. Error	Beta			Tolerance	VIF
1	(Constant)	12.779	1.132		11.287	.000		
	FAKTORSOSIAL	.552	.103	.414	5.342	.000	.887	1.128
	FAKTORPRIBADI	.690	.070	.760	8.813	.000	.887	1.128

a. Dependent Variable: KEPUTUSAN PEMBELIAN



PEMERINTAH PROVINSI SULAWESI SELATAN  
**DINAS PENANAMAN MODAL DAN PELAYANAN TERPADU SATU PINTU**  
BIDANG PENYELENGGARAAN PELAYANAN PERIZINAN

Nomor : 14661/S.01P/P2T/10/2017  
Lampiran :  
Perihal : Izin Penelitian

KepadaYth.  
Rektor Univ. Islam Negeri Alauddin Makassar

di-

Tempat

Berdasarkan surat Dekan Fak. Ekonomi dan Bisnis Islam UIN Alauddin Makassar Nomor : 5245/EB.I/PP.00.9/2017 tanggal 29 September 2017 perihal tersebut diatas, mahasiswa/peneliti dibawah ini:

N a m a : **HASRIANI S**  
Nomor Pokok : 10600113069  
Program Studi : Manajemen  
Pekerjaan/Lembaga : Mahasiswa(S1)  
Alamat : Jl. Muh. Yasin Limpo No. 36 Samata, Sungguminasa-Gowa

Bermaksud untuk melakukan penelitian di daerah/kantor saudara dalam rangka penyusunan Skripsi, dengan judul :

**" ANALISIS FAKTOR-FAKTOR YANG MEMPENGARUHI KEPUTUSAN MAHASISWA MENGGUNAKAN DUA KARTU PROVIDER TELEKOMUNIKASI "**

Yang akan dilaksanakan dari : Tgl. **05 Oktober s/d 05 November 2017**

Sehubungan dengan hal tersebut diatas, pada prinsipnya kami **menyetujui** kegiatan dimaksud dengan ketentuan yang tertera di belakang surat izin penelitian.

Demikian Surat Keterangan ini diberikan agar dipergunakan sebagaimana mestinya.

Diterbitkan di Makassar

Pada tanggal : 04 Oktober 2017

**A.n. GUBERNUR SULAWESI SELATAN**  
**KEPALA DINAS PENANAMAN MODAL DAN PELAYANAN TERPADU SATU**  
**PINTU PROVINSI SULAWESI SELATAN**  
Selaku Administrator Pelayanan Perizinan Terpadu

**A. M. YAMIN, SE., MS.**

Pangkat : Pembina Utama Madya

Nip : 19610513 199002 1 002

122

Tembusan Yth

1. Dekan Fak. Ekonomi dan Bisnis Islam UIN Alauddin Makassar di Makassar;
2. *Pertinggal.*

## DAFTAR RIWAYAT HIDUP PENULIS



HASRIANI SAMSU, Dilahirkan di Kabupaten Luwu Timur tepatnya di Dusun Waetuo Desa Kalatiri Kecamatan Bauru pada tanggal 09 April 1995. Anak kedua dari tiga bersaudara, pasangan dari Samsu Mukka dan Rosmini. Peneliti menyelesaikan pendidikan di Sekolah Dasar di SD 112 Lemo di Kecamatan Bauru Kabupaten Luwu Timur pada tahun 2007. Pada tahun itu

juga peneliti melanjutkan Pendidikan di SMP Negeri 3 Bauru Kecamatan Bauru dan tamat pada tahun 2010 kemudian Melanjutkan Sekolah Menengah Atas di SMA Negeri 1 Bauru pada tahun 2013. Pada tahun 2013 peneliti melanjutkan pendidikan di perguruan tinggi negeri, tepatnya di Universitas Islam Negeri Alauddin Makassar (UINAM) Fakultas Ekonomi dan Bisnis Islam pada Program Studi Manajemen Ekonomi. Peneliti menyelesaikan kuliah strata satu (S1) pada tahun 2017.

UNIVERSITAS ISLAM NEGERI  
**ALAUDDIN**  
M A K A S S A R