

**FAKTOR-FAKTOR YANG MEMENGARUHI PENDAPATAN DENGAN
PENGUATAN PENGALAMAN DALAM PERSPEKTIF ISLAM
(Studi Pada Nelayan Mattiro Ujung Kabupaten Pangkep)**



Skripsi

Diajukan Untuk Memenuhi Salah Satu Syarat Guna Memperoleh Gelar Sarjana
Ekonomi (S.E) Pada Jurusan Ekonomi Islam
Fakultas Ekonomi Dan Bisnis Islam
UIN Alauddin Makassar

Oleh :

HARLINA

NIM 10200113178

**JURUSAN EKONOMI ISLAM
FAKULTAS EKONOMI DAN BISNIS ISLAM
UNIVERSITAS ISLAM NEGERI ALAUDDIN MAKASSAR
2017**







PEGESAHAN SKRIPSI

Skripsi yang berjudul "**Faktor-Faktor Yang Memengaruhi Pendapatan dengan Penguatan Pengalaman dalam Perspektif Islam (Studi pada Nelayan Mattiro Ujung Kabupaten Pangkep)**", disusun oleh **Harlina NIM:10200113178**, mahasiswa Jurusan Ekonomi Islam pada Fakultas Ekonomi dan Bisnis Islam Universitas Islam Negeri Aalauddin Makassar, telah diuji dan dipertahankan dalam sidang munaqasyah yang diselenggarakan pada hari Rabu, tanggal 18 Agustus 2017, bertepatan dengan 25 Dzulqa'idah 1438 H, dinyatakan telah dapat diterima sebagai salah satu syarat untuk memperoleh gelar Sarjana pada Fakultas Ekonomi dan Bisnis Islam, Jurusan Ekonomi Islam. (Dengan beberapa perbaikan).

Gowa, 18 Agustus 2017 M

25 Dzulqa'idah 1438 H

DEWAN PENGUJI

Ketua	: Prof. Dr. H. Ambo Asse., M.Ag	()
Sekretaris	: Dr. Syaharuddin, M. Si	()
Munaqasyah I	: Dr. H. Abdul Wahab SE., M.Si.	()
Munaqasyah II	: Hasbiullah, SE., M.Si.	()
Pembimbing I	: Prof. Dr. H. Muslimin Kara, M.Ag	()
Pembimbing II	: Dr. Muh. Whyuddin Abdullah, SE., M.Si., Ak.	()

Diketahui oleh :


Dekan Fakultas Ekonomi dan Bisnis Islam

Prof. Dr. H. Ambo Asse, M.Ag.
NIM 10581022 198703 1 002

PERNYATAAN KEASLIAN SKRIPSI

Mahasiswa yang bertanda tangan dibawah ini :

Nama : Harlina
NIM : 10200113178
Tempat/Tgl.Lahir : P. Kapoposang 25 Mei 1994
Jurusan : Ekonomi Islam
Fakultas : Ekonomi dan Bisnis Islam
Alamat : BTN Samalewa Jl. Elang
Judul : Faktor-Faktor yang Memengaruhi Pendapatan Dengan Penguatan Pengalaman Dalam Perspektif Islam (Studi Pada Nelayan Mattiro Ujung Kabupaten Pangkep)

Menyatakan dengan sesungguhnya dan penuh kesadaran bahwa skripsi ini benar dan hasil karya sendiri. Jika kemudian hari terbukti bahwa ia merupakan duplikat, tiruan atau dibuat orang lain, sebagian atau seluruhnya, maka skripsi ini dan gelar yang diperoleh karenanya batal demi hukum.

Gowa, 2017
Penyusun,

Harlina
NIM: 10200113178

KATA PENGANTAR

بِسْمِ اللَّهِ الرَّحْمَنِ الرَّحِيمِ

Assalamu Alaikum Warahmatullahi Wabarakatuh

Alhamdulillah puji syukur penulis panjatkan kehadirat Allah SWT karena dengan limpahan rahmat dan hidayahNya sehingga penulis dapat menyusun dan menyelesaikan skripsi ini. Salawat serta salam kepada junjungan Nabiyullah Muhammad saw, Nabi yang tidak pernah jenuh menyampaikan ajaran agama tauhid dan telah menjadi suri tauladan bagi ummatnya.

Atas izin dan kehendak Allah SWT skripsi sebagai salah satu persyaratan untuk menyelesaikan Program Sarjana (S1) Jurusan Ekonomi Islam Fakultas Ekonomi dan Bisnis Islam Universitas Islam Negeri Alauddin Makassar yang berjudul “Faktor-Faktor yang Memengaruhi Pendapatan Dengan Penguatan Pengalaman Dalam Perspektif Islam (Studi Pada Nelayan Mattiro Ujung Kabupaten Pangkep)” telah diselesaikan sesuai dengan waktu yang telah direncanakan.

Dalam penulisan skripsi ini, penulis menyadari bahwa terselesaikannya skripsi ini adalah atas izin Allah SWT sebagai pemegang kendali dan penulis sadar bahwa dalam proses penulisan skripsi ini banyak mengalami kendala. Namun berkat bantuan, bimbingan dan kerja sama dari berbagai pihak sehingga kendala-kendala yang dihadapi tersebut dapat diatasi. Tidak lepas pula doa dan dukungan dari segenap keluarga besar penulis yang selaku percaya bahwa segala sesuatu yang dilakukan dengan ikhlas dan tulus akan membuahkan hasil yang indah.

Untuk itu pada kesempatan ini penulis ingin mengucapkan terima kasih kepada:

1. Penghormatan dan terima kasih yang sebesar-besarnya kepada kedua orang tua, Ayahanda **H. Halang** dan Ibunda **Hj. Hayati** tercinta yang dengan penuh kasih sayang, pengertian dan iringi doanya telah mendidik dan membesarkan saya hingga sekarang menjadi seperti ini. Kupersembahkan kado sederhana ini untuk mengukir senyuman bangga dibibir kalian sebagai balasan atas kerja keras selama ini.
2. Bapak Prof. Dr. Musafir Pabbabari, M.Si, sebagai Rektor UIN Alauddin Makassar dan para Wakil Rektor serta seluruh jajarannya.
3. Bapak Prof. Dr. H. Ambo Asse, M.Ag, selaku Dekan Fakultas Ekonomi dan Bisnis Islam UIN Alauddin Makassar dan para Wakil Dekan.
4. Ibu Hj. Dr. Rahmawati Muin, dan Dr. Thamrin Logowali, M.H, selaku Ketua dan Sekertaris Jurusan Ekonomi Islam Fakultas Ekonomi dan Bisnis Islam atas segala kontribusi, bantuan dan bimbingannya selama ini.
5. Bapak Prof. H. Muslimin Kara, M.Ag, selaku pembimbing I dan Dr. Muh Wahyuddin Abdullah. SE., M.SI., AK. selaku pembimbing II yang telah meluangkan waktu ditengah kesibukannya memberikan bimbingan, petunjuk dan arahan dalam penyusunan skripsi ini.
6. Untuk penguji komprehensif Drs. Thamrin Logowali. M.H, Dr. Rahmawati Muin HS. M.Ag dan Dr. Amiruddin K., M.EI yang telah mengajarkan kepada saya bahwa seseorang yang ingin lulus dari kampus

dengan baik harus mengejar ilmu yang banyak bukan mengejar nilai yang tinggi.

7. Bapak dan Ibu Dosen Jurusan Ekonomi Islam yang telah memberi ilmu pengetahuan kepada penulis selama menuntut ilmu di Universitas Islam Negeri Alauddin Makassar.
8. Seluruh pegawai Staf Akademik, Staf Perpustakaan, Staf Jurusan Ekonomi Islam Fakultas Ekonomi dan Bisnis Islam yang telah memberikan bantuan dalam penulisan skripsi ini.
9. Untuk Saudara-saudaraku tercinta kak Hasni, kak Haeruddin, kak Ana (yang selalu memberikan motivasi sekaligus bantuan material), Husain, Hamdan, Pajria dan Uce serta kak dias (kakak iparku yang selalu memberikan motivasi)
10. Untuk sahabat terbaik saya dari CILO Rifkah (yang hidungnya tidak mau kelihatan), Ina (si lajabe dan yang gilanya minta ampun), dan Kiki (si koko banyak makan tapi tidak gemuk-gemuk haha), terima kasih telah menjadi saudara dan sahabat terbaikku di Makassar. Saya bersyukur dan bahagia punya sahabat seperti kalian yang selalu ada dalam suka maupun dukaku, yang selalu tertawa akan hal-hal kecil meski mempunyai banyak masalah.
11. Untuk sahabat terbaik saya dari DEKKENG Sinta (yang telah mendapatkan pendamping hidup dan sudah menjadi seorang ibu), Alvira Hasdi Andiani (yang menikah duluan dan sebentar lagi menjadi ibu), ningsih (manusia paling beruntung), Hajrah H, St. Chaerani Rabbi (mirip Yoona SNSD bedeng), Riski Mulyana, Nur Rahmi Hamzah (kembarannya

Raisa), Reski Ayu Nensi, dan Murni, terima kasih telah menjadi saudara dan sahabat terbaikku di Makassar. Saya bersyukur dan bahagia punya sahabat seperti kalian yang selalu ada dalam suka maupun dukaku, yang selalu tertawa akan hal-hal kecil meski mempunyai banyak masalah.

12. Untuk teman kosku Ikki, Dewi, Wiwi, dan Fatma (manusia paling kocak yang selalu menghibur dan yang tidak pernah bosan-bosannya mendengarkan curhatanku) terima kasih telah menjadi sahabat sekaligus saudaraku, yang selalu memberi support, selalu memberikan bantuan dan menjadi teman suka maupun dukaku.

13. Untuk teman-teman seangkatan Ekonomi Islam 2013, angkatan keramat (kata senior waktu OPAK), angkatan tersolid dan terhebat semoga semuanya tidak terlupakan dan menjadi kenangan yang indah untuk dikenang nanti.

14. Seluruh teman-teman KKN Angkatan 53 Desa Bontotangnga Kec. Bontolempangan Kabupaten Gowa khususnya teman poskoku, posko 5 yuliana (si dattulu), Marwa (teman makan), kak Ina (teman jalan kepasar), SriSusanti (yang menikah duluan), Eka (teman tidur), Ekki (ukhticuu), Dg. Kila (manusia jaddala), Saipul (manusia tidak punya hati), Alan dan Bang Jun (paling pengertian hihihi). Selama dua bulan yang merupakan waktu berharga untuk kita saling mengenal dan berbagi pengalaman. Terima kasih kalian menjadi teman yang luar biasa dan takkan terlupakan.

Penulis berharap skripsi ini dapat memberikan manfaat bagi semua pihak dan penulis secara terkhusus. Penulis juga menyadari bahwa skripsi jauh dari

kesempurnaan. Dengan segenap kerendahan hati penulis berharap semoga kekurangan yang ada pada skripsi ini dapat dijadikan bahan pembelajaran untuk penelitian yang lebih baik di masa yang akan datang dan semoga skripsi ini dapat bermanfaat bagi penulis khususnya dan pembaca pada umumnya.

Gowa 2017

Penulis

Harlina
NIM: 10200113178

DAFTAR ISI

Halaman Sampul	i
Lembar Pengesahan	ii
Pernyataan Keaslian	iii
Kata Pengantar	iv
Daftar Isi	ix
Daftar Tabel	xi
Daftar Gambar	xiii
Abstrak.....	xiv
BAB I PENDAHULUAN	1
A. Latar Belakang	1
B. Rumusan Masalah.....	9
C. Tujuan Penelitian	10
D. Kegunaan Penelitian	10
E. Hipotesis.....	11
F. Definisi Operasional	15
G. Kajian Pustaka	19
BAB II TINJAUAN TEORITIS.....	23
A. Teori Masalah	23
B. Teori Pendapatan	24
C. Modal Kerja Perspektif Islam.....	29
D. Musim	31
E. Teknologi Perspektif Islam	34
F. Pengalaman.....	36
G. Pengaruh Modal Kerja terhadap Pendapatan	39
H. Pengaruh Musim terhadap Pendapatan	40
I. Pengaruh Teknologi terhadap Pendapatan	42
J. Pengaruh Pengalaman Melaut terhadap Pendapatan	44
K. Kerangka Pikir	46
BAB III METODE PENELITIAN	49
A. Jenis dan Lokasi Penelitian	49
B. Sumber Data	49
C. Populasi dan Sampel	50
D. Metode Pengumpulan Data	51
E. Instrumen Penelitian	52
F. Metode Teknik Analisis Data	53

BAB IV HASIL PENELITIAN DAN PEMBAHASAN.....	60
A. Gambaran Umum Daerah Penelitian	60
B. Karakteristik Responden	64
C. Keadaan Sosial Responden	68
D. Hasil Penelitian	72
E. Uji Asumsi Klasik.....	82
F. Uji Hipotesis	87
G. Pembahasan... ..	96
BAB V PENUTUP	111
A. Kesimpulan.....	111
B. Implikasi Penelitian	113
DAFTAR PUSTAKA	115
LAMPIRAN	
RIWAYAT HIDUP	

DAFTAR TABEL

No.	Teks	halaman
1.1	Hasil Penelitian terdahulu.....	19
4.1	Luas Wilayah dan Banyaknya Desa/Kelurahan Menurut Kecamatan di Kabupaten Pangkep, dalam angka 2016	61
4.2	Letak dan Klasifikasi Desa di Kecamatan Liukang Tupabbiring	63
4.3	Jumlah Responden Berdasarkan Jenis Kelamin di Desa Mattiro Ujung, Tahun 2017	65
4.4	Distribusi Responden Berdasarkan Tingkat Umur Nelayan, Tahun 2017 ..	66
4.5	Distribusi Responden Berdasarkan Status Perkawinan, Tahun 2017	66
4.6	Distribusi Responden Berdasarkan Tingkat Pendidikan, Tahun 2017	67
4.7	Distribusi Responden Berdasarkan Jumlah Anggota Keluarga, Tahun 2017.....	68
4.8	Distribusi Responden Berdasarkan Lantai Rumah, Tahun 2017	69
4.9	Distribusi Responden Berdasarkan Dinding Rumah, Tahun 2017	70
4.10	Distribusi Responden Berdasarkan Atap Rumah, Tahun 2017	71
4.11	Distribusi Responden Berdasarkan Alat Penerang, Tahun 2017	71
4.12	Distribusi Responden Berdasarkan Sumber Air Minum, Tahun 2017	72
4.13	Distribusi Responden Berdasarkan Tempat Membuang Kotoran/Tinja, Tahun 2017.....	72
4.14	Distribusi Responden Berdasarkan Status Milik Rumah, Tahun 2017.....	73
4.15	Distribusi Responden Berdasarkan Status Milik Kapal, Tahun 2017.....	73
4.16	Statistik Deskriptif Variabel	74
4.17	Ikhtisar Rentang Skala Variabel	76
4.18	Deskriptif Item Pernyataan Variabel Modal (X_1)	77
4.19	Deskriptif Item Pernyataan Variabel Musim (X_2)	78
4.20	Deskriptif Item Pernyataan Variabel Teknologi (X_3)	79
4.21	Deskriptif Item Pernyataan Variabel Pengalaman (Z)	80

4.22 Deskriptif Item Pernyataan Variabel Pendapatan (Y)	81
4.23 Hasil Uji Validitas	83
4.24 Hasil Uji Reliabilitas	84
4.25 Hasil One-Sample Kolmogorov-Smirnov Test	85
4.26 Hasil Uji Multikolenaritas	87
4.27 Uji Park	89
4.28 Uji Koefisien Determinasi (R^2)	90
4.29 Uji Simultan (Uji F)	91
4.30 Uji Parsial (Uji t)	91
4.31 Uji Koefisien Determinasi (R^2)	95
4.32 Uji Simultan (Uji F)	95
4.33 Uji Parsial (Uji t)	96
4.34 Hasil Pengujian Hipotesis Penelitian	98

DAFTAR GAMBAR

No.	Teks	halaman
2.1	Kerangka Pikir	48
4.1	Uji Normalitas - Garfik Histogram	86
4.2	Uji Normalitas - Normal Probability Plot	86
4.3	Uji Heteroskedastisitas -Grafik Scatterplot	88

ABSTRAK

Nama : Harlina
Nim : 10200113178
Judul : Faktor-Faktor yang Memengaruhi Pendapatan Dengan Penguatan Pengalaman Dalam Perspektif Islam (Studi Pada Nelayan Mattiro Ujung)

Penelitian ini bertujuan untuk menguji pengaruh modal kerja, musim, dan teknologi terhadap pendapatan nelayan Mattiro ujung dengan pengalaman sebagai variabel moderating. Penelitian ini merupakan penelitian kuantitatif dengan pendekatan korelasional/asosiatif. Populasi yang ada dalam penelitian ini adalah nelayan yang ada di Desa Mattiro ujung, dalam menentukan jumlah sampel menggunakan rumus slovin yang berjumlah 74 responden.

Data yang digunakan dalam penelitian ini merupakan data primer yang dikumpulkan melalui survei kuisioner secara langsung dan data sekunder yang berasal dari catatan atau laporan historis yang tersusun dalam arsip yang dipublikasikan dan yang tidak dipublikasikan. Analisis data yang digunakan adalah analisis regresi linear berganda dan analisis regresi moderating dengan pendekatan nilai selisih mutlak. Analisis regresi linear berganda untuk hipotesis modal kerja, musim, dan teknologi. Analisis regresi linear berganda dengan uji selisih mutlak untuk hipotesis modal kerja, musim, dan teknologi yang dimoderasi oleh pengalaman.

Hasil penelitian dengan analisis regresi linear berganda menunjukkan bahwa modal kerja, musim, dan teknologi berpengaruh secara positif dan signifikan terhadap pendapatan nelayan Mattiro Ujung. Analisis variabel moderating dengan pendekatan nilai selisih mutlak menunjukkan bahwa pengalaman mampu memoderasi teknologi terhadap pendapatan nelayan Mattiro Ujung. Namun tidak mampu memoderasi modal kerja dan musim terhadap pendapatan nelayan Mattiro Ujung.

Kata kunci: Modal Kerja, Musim, Teknologi, Pengalaman, Pendapatan Nelayan.

BAB I

PENDAHULUAN

A. Latar Belakang

Indonesia merupakan negara kepulauan terbesar di dunia yang terdiri dari 17.508 pulau, dengan garis pantai mencapai 95.181 km (*World Resources Institute*) dengan luas wilayah laut 5,4 juta km² (0,3 juta km² perairan teritorial, dan 2,8 juta km² perairan nusantara) atau 62% dari luas teritorialnya. Berdasarkan UNCLOS 1982 (*United Nations Convention On The Law Of The Sea 1982*), Indonesia diberi hak berdaulat (*sovereign right*) memanfaatkan Zona Ekonomi Eksklusif Indonesia (ZEEI) seluas 2,7 juta km² yang menyangkut eksplorasi, eksploitasi dan pengelolaan sumber daya hayati dan nonhayati (Dahuri, 2008:1).

Dengan potensi sektor perikanan yang sangat besar, seharusnya nelayan sebagai penggerak utama dari sektor perikanan mampu memenuhi kebutuhan hidup. Namun, kenyataan yang ada masih banyak permasalahan dalam pembangunan di wilayah pesisir dan lautan. Seperti halnya masyarakat yang lain, masyarakat nelayan menghadapi sejumlah masalah politik, sosial, dan ekonomi yang kompleks. Masalah-masalah tersebut diantaranya sebagai berikut : (1) kemiskinan, kesenjangan sosial, dan tekanan-tekanan ekonomi yang datang setiap saat, (2) keterbatasan akses modal, teknologi dan pasar sehingga memengaruhi dinamika usaha, (3) kelemahan fungsi kelembagaan sosial ekonomi yang ada, (4) kualitas SDM yang rendah sebagai akibat akses pendidikan, kesehatan, dan pelayanan publik, (5) degradasi sumber daya lingkungan baik dikawasan pesisir, laut, maupun pulau-pulau kecil, dan (6) belum kuatnya kebijakan yang

berorientasi pada kemaritiman sebagai pilar utama pembangunan nasional (Kusnadi, 2009:28).

Masalah-masalah tersebut tidak berdiri sendiri, tetapi saling terikat satu sama lain. Oleh karena itu harus memilih salah satu faktor sebagai salah satu basis penyelesaian kemiskinan. Kompleksitas persoalan nelayan saat ini berdampak pada perekonomian mereka yang semakin menurun. Sehingga, menyebabkan kemiskinan dikalangan nelayan dan masyarakat pesisir. Padahal, nelayan adalah salah satu mata pencaharian utama guna untuk memenuhi kebutuhan sehari-hari dan menafkahi anggota keluarga. Banyaknya permasalahan kemiskinan yang menimpa nelayan, membuat hidup mereka pasang surut.

Masyarakat nelayan yang kehidupannya tergantung dari pengelolaan potensi sumber daya perikanan sehingga diharapkan mampu memenuhi kebutuhan hidupnya. Nelayan sebagai suatu masyarakat yang tinggal di kawasan pesisir, masyarakat nelayan mempunyai karakteristik sosial yang berbeda dengan masyarakat yang tinggal di wilayah daratan. Masyarakat yang berada di kawasan pesisir struktur masyarakatnya bersifat heterogen, memiliki semangat kerja tinggi, tingkat solidaritas sosial yang kuat, serta mudah terbuka terhadap perubahan dan interaksi sosial. Akan tetapi, masalah kemiskinan masih mendera sebagian masyarakat pesisir, sehingga fakta sosial ini terkesan ironis di tengah-tengah kekayaan sumber daya pesisir lautan yang melimpah.

Kemiskinan dan nelayan seakan tidak bisa dipisahkan. Ada beberapa faktor yang menjadi penyebab kemiskinan pada masyarakat nelayan yang dilihat dari faktor sosial seperti pertumbuhan jumlah penduduk yang sangat tinggi,

rendahnya tingkat kesehatan dan kurangnya sarana dan prasarana umum di wilayah pesisir. Faktor yang sangat penting juga yaitu akibat kurangnya perencanaan yang baik mengakibatkan tumpang tindihnya beberapa sektor suatu kawasan yang mengakibatkan penyebaran polusi dan terjadinya kerusakan lingkungan sehingga menyebabkan rendahnya tingkat pendapatan nelayan yang terdiri dari besarnya modal kerja, musim, teknologi yang tidak memadai, serta pengalaman melaut yang kurang. Sebagaimana penelitian yang dilakukan (Awalia, 2016), menyatakan bahwa modal kerja, pengalaman, teknologi, jarak tempuh, dan pendidikan secara bersama-sama mempengaruhi pendapatan nelayan. Faktor lainnya dibahas dalam penelitian yang dilakukan (Prasetyawan, 2011), menyatakan bahwa modal, lama melaut, tenaga kerja, dan iklim berpengaruh secara positif terhadap produksi nelayan.

Kondisi tersebut dialami masyarakat nelayan di Desa Mattiro Ujung Kecamatan Liukang Tupabbiring Kabupaten Pangkep. Dimana wilayah kabupaten pangkep sendiri memiliki luas perairan mencapai 17.000 km² dengan garis pantai 250 km, dan memiliki 4 Kecamatan kepulauan dengan 112 pulau, dan dari total itu hanya ada 94 yang berpenghuni artinya masih ada 18 pulau yang belum berpenghuni, jumlah penduduk 51.469 jiwa (34 %), sedangkan Luas terumbu karang 36.000 ha, hal ini yang mengharuskan pengawasan dalam mengendalikan secara kesinambungan. Mattiro Ujung yang merupakan salah satu dari sekian banyak pulau yang ada di Kabupaten Pangkep yang masuk kedalam Kecamatan Liukang Tupabbiring dengan pusat pemerintahan kecamatan berada di kelurahan Mattiro Sompe. Desa Mattiro ujung sendiri terdapat dua pulau didalamnya yaitu

pulau Kapoposang dan pulau Papandangan dengan jumlah penduduk 1.536 jiwa dengan luas wilayah 1500 Km² dan jumlah rumah tangga 304 dan 292 yang berprofesi sebagai nelayan (BPS, Kab. Pangkep dalam angka, 2016).

Kabupaten Pangkep menjadi Salah satu komoditi unggul alias salah satu penghasil ikan terbaik di Sulawesi-selatan. Potensi perikanan Kabupaten Pangkep terdiri atas hasil budidaya ikan (Panggempang) terdiri dari Ikan Bandeng 7.819,5 Ton, Udang Windu 751,1 Ton, dan Udang Putih 8,0 Ton. Hasil tangkapan ikan laut (Pattasi) terdiri dari Ikan campuran 7.944,3 ton dan rumput laut 7.174 ton (Dinas Kelautan dan Perikanan Kab Pangkep, 2015).

Kesejahteraan pasti menjadi tujuan utama bagi seluruh masyarakat dan tidak ada orang yang ingin hidup serba kekurangan begitu pula yang hendak dicapai oleh masyarakat di Desa Mattiro Ujung Kecamatan Liukang Tupabbiring Kabupaten Pangkep. Kekayaan sumber daya perikanan yang ada di laut diharapkan mampu meningkatkan taraf kehidupan nelayan sebagai salah satu sumber pendapatan masyarakat nelayan yang ada di Desa Mattiro Ujung. Pengelolaan yang baik pada sumber daya alam diharapkan mampu memberikan peran penting dalam meningkatkan pendapatan nelayan serta pemanfaatan secara guna untuk mencapai pembangunan yang baik di wilayah pesisir secara berkelanjutan yang akan menyadarkan masyarakat bahwa Negara Indonesia merupakan sebuah Negara maritim atau Negara kepulauan (Dahuri, 2008:12). Dan jika sumber daya alam dapat dikelola dan dimanfaatkan dengan baik maka akan mampu memberikan sumbansi yang besar terhadap peningkatan pendapatan dan akan mensejahterakan masyarakat nelayan.

Sumber daya alam yang dapat dikelola dengan baik dapat memberikan pendapatan bagi seluruh masyarakat termasuk masyarakat nelayan. Segala sesuatu yang berada disekitar kita disebut dengan lingkungan. Jadi, apabila masyarakat ingin meningkatkan pendapatannya maka harus mengelolah sumber daya alam (perikanan) dengan baik agar bisa memenuhi kebutuhan keluarganya. Dalam peningkatan kesejahteraan penduduk dapat dilakukan apabila pendapatan penduduk mengalami peningkatan yang cukup hingga mampu memenuhi kebutuhan dasar untuk kehidupannya. Hal ini dapat diartikan bahwa kebutuhan-kebutuhan sandang, pangan, perumahan, kesehatan, keamanan, dan sebagainya tersedia dan mudah dijangkau setiap penduduk sehingga pada gilirannya penduduk yang miskin semakin sedikit jumlahnya.

Seperti yang tertera dalam QS Al-Isra [17]: 70 Berfirman:

﴿وَلَقَدْ كَرَّمْنَا بَنِي آدَمَ وَحَمَلْنَاهُمْ فِي الْوُجُوهِ وَالْبَحْرِ وَرَزَقْنَاهُمْ مِّنَ الطَّيِّبَاتِ وَفَضَّلْنَاهُمْ عَلَىٰ كَثِيرٍ مِّمَّنْ خَلَقْنَا تَفْضِيلًا﴾

Terjemahnya :

“Dan Sesungguhnya telah kami muliakan anak-anak Adam, kami angkut mereka di daratan dan di lautan kami beri mereka rezki dari yang baik-baik dan Kami lebihkan mereka dengan kelebihan yang sempurna atas kebanyakan makhluk yang telah Kami ciptakan” (Departemen Agama RI, 1989:435).

Ayat di atas menunjukkan hubungannya dengan pendapatan nelayan yaitu Allah Swt telah menciptakan manusia sebagai makhluk yang paling sempurna dari semua makhluk ciptaan Allah, karena manusia memiliki akal untuk dapat digunakan dalam membedakan mana hal yang baik dan mana hal yang buruk. Dan Allah telah menciptakan daratan dan lautan untuk manusia mencari rezki. Seperti

halnya seorang nelayan Allah telah menciptakan akal dan lautan baginya untuk mencari tahu bagaimana cara mendapatkan hasil tangkapan ikan yang banyak dengan segala kemajuan teknologi agar meningkatkan pendapatannya sehingga mampu memenuhi kebutuhan keluarganya. Allah telah memberikan kelebihan kepada manusia agar mampu mencari nikmat yang telah Allah ciptakan di dunia ini.

Selain sumber daya alam yang dimanfaatkan oleh nelayan untuk sekedar konsumsi, hasil dari laut juga bisa dijadikan sebagai sumber pendapatan dengan menjual hasil sumber daya laut seperti ikan. Masyarakat yang mempunyai mata pencaharian dan berpenghasilan sebagai usaha nelayan merupakan salah satu dari kelompok masyarakat yang melakukan aktivitas usaha dengan mendapatkan penghasilan bersumber dari kegiatan usaha nelayan itu sendiri. Nelayan adalah orang yang secara aktif melakukan pekerjaan dalam operasi penangkapan ikan dan binatang air lainnya. Tingkat kesejahteraan nelayan sangat ditentukan oleh hasil tangkapannya. Banyaknya tangkapan tercermin pula besar pendapatan yang diterima dan pendapatan tersebut sebagian besar untuk keperluan konsumsi keluarga. Dengan demikian tingkat pemenuhan kebutuhan konsumsi keluarga atau kebutuhan fisik minimum (KFM) sangat ditentukan oleh pendapatan yang diterima.

Tingkat pendapatan nelayan akan mempengaruhi pola kehidupan nelayan, rendahnya tingkat produktivitas mempengaruhi jumlah penerimaan nelayan sehingga mempengaruhi tingkat pendapatan yang diperoleh. Ada beberapa faktor yang mempengaruhi tingkat pendapatan yaitu modal kerja. Modal merupakan

faktor yang penting. Dengan kurangnya modal maka nelayan tidak akan mampu meningkatkan produktivitas dan kualitas hasil produknya karena nelayan tidak memiliki nilai *asset*. Hal ini menyebabkan nelayan sangat bergantung pada penyediaan modal. Pada umumnya untuk satu unit penangkap modal terdiri dari: alat-alat penangkapan (pukat dan lain-lain) atau sampan penangkap, alat-alat pengolahan atau pengawet di dalam kapal dan alat-alat penangkapan laut, yang mampu menjadi pendorong untuk meningkatkan hasil tangkapan nelayan. Jika nelayan tidak memiliki modal maka nelayan tidak mampu untuk membeli alat penangkapan yang akan digunakan ketika berlayar (Mulyadi, 2007:85).

Pendapatan yang menurun akan menyebabkan daya beli masyarakat nelayan menjadi turun. Jadi, dapat dikatakan bahwa apabila modal nelayan mengalami peningkatan maka produktivitas nelayan mengalami peningkatan pula. Apabila nelayan mempunyai banyak modal maka alat yang digunakan juga akan lebih bagus sehingga akan meningkatkan hasil tangkap nelayan. Dan apabila hasil tangkap nelayan meningkat maka daya beli nelayan meningkat sehingga tingkat kesejahteraan nelayan juga akan ikut meningkat, serta kebutuhan sehari-hari dapat terpenuhi.

Selain modal, faktor yang memengaruhi hasil tangkapan nelayan yaitu faktor musim, dimana kondisi produktivitas para nelayan yang ada di Desa Mattiro Ujung sangat bergantung pada keadaan musim. Perubahan musim menyebabkan terjadinya perubahan suhu permukaan laut dan stratifikasi kolom air yang kemudian memengaruhi proses *upwelling* di lautan Diposaptono *et al* dalam

penelitian Patriana (2013). Musim juga menentukan akan jenis ikan apa yang sedang ada diperairan dan lokasinya.

Kurangnya teknologi yang canggih juga merupakan salah satu penghambat dalam meningkatnya pendapatan nelayan. Dengan adanya teknologi maka akan mempermudah serta meningkatkan hasil yang diperoleh nelayan. Sehingga teknologi sangat dibutuhkan dalam proses penangkapan ikan karena kondisi sumber daya perikanan yang bersifat *mobile* yang tidak hanya berada pada satu tempat melainkan berpindah dari satu tempat ketempat yang lain sehingga membutuhkan teknologi. Para nelayan pada saat sekarang masih mengalami ketergantungan teknologi penangkapan. Dengan menggunakan alat tangkap yang sederhana wilayah operasi pun menjadi terbatas, hanya di sekitar perairan pantai. Hal ini menyebabkan hasil tangkapan menjadi terbatas akibat penggunaan alat-alat yang terbatas sehingga akan mengakibatkan tingkat kesejahteraan nelayan mengalami penurunan, penggunaan teknologi akan mempengaruhi tingkat pendapatan yang akan diperoleh (Mulyadi, 2007:40).

Selain ketiga faktor diatas ada juga faktor penentu dalam meningkatkan hasil tangkapan nelayan yaitu faktor pengalaman melaut atau pengetahuan tentang teknik penangkapan, juga sangat diperlukan dalam peningkatan hasil laut yang diperoleh secara turun temurun dari orang tua atau pada orang-orang yang lebih berpengalaman. Faktor bertambahnya pengalaman di dalam mengerjakan suatu pekerjaan atau dalam memproduksi suatu barang, dapat mengurangi rata-rata ongkos per satuan barang. Sehingga dapat dikatakan bahwa semakin tinggi pengalaman yang dimiliki seorang nelayan maka diartikan bahwa semakin efisien

dan efektif dalam proses penangkapan hasil laut sehingga dapat dikatakan meningkatkan pendapatan nelayan (Gitosudarmo, 1999:55).

Dengan melihat berbagai permasalahan yang dihadapi nelayan Mattiro Ujung di Kabupaten Pangkep, oleh karena itu penulis mengkaji lebih jauh tentang faktor-faktor yang memengaruhi pendapatan yang terangkum dalam judul yaitu **“Faktor-Faktor yang Memengaruhi Pendapatan dengan Penguatan Pengalaman Dalam Perspektif Islam (Studi Pada Nelayan Mattiro Ujung Kabupaten Pangkep)”**.

B. Rumusan Masalah

Adapun rumusan masalah dalam penelitian ini yaitu :

1. Apakah modal kerja berpengaruh positif dan signifikan terhadap pendapatan nelayan Mattiro Ujung ?
2. Apakah Musim berpengaruh positif dan signifikan terhadap pendapatan nelayan Mattiro Ujung?
3. Apakah teknologi berpengaruh positif dan signifikan terhadap pendapatan nelayan Mattiro Ujung ?
4. Apakah Pengalaman menguatkan hubungan modal kerja terhadap pendapatan nelayan Mattiro Ujung ?
5. Apakah Pengalaman menguatkan hubungan musim terhadap pendapatan nelayan Mattiro Ujung ?
6. Apakah Pengalaman menguatkan hubungan teknologi terhadap pendapatan nelayan Mattiro Ujung ?

C. Tujuan Penelitian

1. Untuk mengetahui pengaruh modal kerja terhadap pendapatan nelayan Mattiro Ujung.
2. Untuk mengetahui pengaruh Musim terhadap pendapatan nelayan Mattiro Ujung.
3. Untuk mengetahui pengaruh teknologi terhadap pendapatan nelayan Mattiro Ujung.
4. Untuk mengetahui pengalaman menguatkan hubungan modal kerja, terhadap pendapatan nelayan Mattiro Ujung.
5. Untuk mengetahui pengalaman menguatkan hubungan musim terhadap pendapatan nelayan Mattiro Ujung.
6. Untuk mengetahui pengalaman menguatkan hubungan teknologi terhadap pendapatan nelayan Mattiro Ujung.

D. Kegunaan Penelitian

Penelitian ini diharapkan mempunyai kegunaan, baik yang bersifat akademis maupun praktis. Adapun manfaat penelitian ini yaitu :

1. Kegunaan Teoretis

Diharapkan penelitian ini dapat memberikan jawaban mengenai kebenaran teori kontribusi pendapatan yang dikemukakan oleh Hidayatullah (2011), mengatakan bahwa kontribusi pendapatan adalah proses dari faktor produksi yang diterima oleh seseorang setelah melakukan berbagai usaha yang memberi dampak masukan sumber daya (benda) maupun uang. Manfaat menghitung nilai

kontribusi tersebut berguna sebagai dasar untuk mengetahui seberapa besar peranan faktor produksi usaha yang selama ini dikerjakan oleh seseorang terhadap pendapatan dan akhirnya dapat diandalkan untuk sumber penghasilan.

2. Kegunaan praktis

Diharapkan penelitian ini dapat digunakan sebagai salah satu bahan masukan bagi instansi seperti Dinas Kelautan dan Perikanan Kabupaten Pangkep serta pihak swasta dalam menanggulangi kemiskinan di sektor kelautan dan perikanan bagi masyarakat pesisir.

E. Hipotesis

Hipotesis yang dikembangkan dalam penelitian ini adalah berdasarkan tinjauan pustaka dan penelitian sebelumnya yang telah diuraikan sebagai berikut :

1. Modal kerja berpengaruh terhadap pendapatan nelayan.

Menurut Mubyarto dalam penelitian Prakoso (2013), Modal adalah barang atau uang yang secara bersama-sama faktor produksi, tanah dan tenaga kerja menghasilkan barang yang baru. Pentingnya peranan modal karena dapat membantu menghasilkan produktivitas, bertambahnya keterampilan dan kecakapan pekerja juga menaikkan produktivitas produksi. Dalam penelitian Lamia (2013), menyatakan bahwa modal kerja berpengaruh positif terhadap pendapatan. Semakin besar modal kerja maka semakin besar pula peluang hasil tangkapan yang diperoleh. Berdasarkan uraian tersebut penelitian ini dimaksudkan untuk menguji kembali pengaruh modal kerja terhadap pendapatan.

H_1 : Modal Kerja Berpengaruh Positif dan signifikan terhadap Pendapatan nelayan.

2. Musim berpengaruh terhadap pendapatan nelayan.

Dalam FGD yang dilakukan bersama nelayan, nelayan mengungkapkan bahwa kondisi musim angin yang tidak menentu menyebabkan sulitnya menyusun kalender musim yang menggambarkan kondisi ekologis laut dan aktivitas perikanan di masa sekarang. Dalam penelitian yang dilakukan oleh Prasetyawan (2011), bahwa faktor musim berpengaruh secara positif terhadap pendapatan nelayan. Berdasarkan uraian tersebut penelitian ini dimaksudkan untuk menguji kembali pengaruh musim terhadap pendapatan.

H₂ :Musim Berpengaruh positif dan signifikan terhadap pendapatan nelayan

3. Teknologi berpengaruh terhadap pendapatan.

Menurut Satria (2002:20). Dengan terbatasnya waktu dan tenaga yang dimiliki oleh para nelayan maka dibutuhkan teknologi untuk membantu meningkatkan produksi karena dengan adanya teknologi, maka proses produksi menjadi lebih efektif dan efisien sehingga output yang diperoleh lebih berkualitas. Dalam penelitian Irmayanti (2015), menyatakan bahwa teknologi berpengaruh positif terhadap pendapatan para nelayan, karena semakin canggih alat tangkap yang digunakan oleh para nelayan maka akan meningkatkan produktivitas hasil tangkapan. Berdasarkan uraian tersebut penelitian ini dimaksudkan untuk menguji kembali pengaruh teknologi terhadap pendapatan.

H₃ :Teknologi Berpengaruh Positif dan signifikan terhadap Pendapatan nelayan

4. Pengalaman memperkuat hubungan modal kerja terhadap pendapatan nelayan Mattiro Ujung.

Pengalaman dapat diartikan sebagai yang pernah dialami (dijalani, dirasa, ditanggung dan lain-lain). Pengalaman yaitu sebuah proses pembentukan sebuah pengetahuan atau keterampilan seseorang tentang metode suatu pekerjaan yang mampu meningkatkan tingkat produktivitasnya (Manulang, 1984: 15). Seseorang dikatakan berpengalaman apabila mempunyai tingkat pengetahuan atau keterampilan yang telah diketahui dan dikuasai oleh seseorang yang disebabkan oleh pekerjaan yang telah dilakukan selama beberapa waktu. Dengan adanya pengalaman kerja maka secara tidak langsung telah menambah wawasan atau pengetahuan bagi seseorang sehingga lebih sedikit kemungkinan untuk mengulangi kesalahan yang telah terjadi sebelumnya.

Bertambahnya pengalaman dalam melakukan suatu pekerjaan yang dilakukan oleh seseorang dapat mengurangi rata-rata ongkos yang digunakan dalam proses produksi. Dengan bertambahnya pengalaman dalam melakukan pekerjaan tentu saja akan diperoleh pelajaran untuk melakukannya dengan lebih baik dan efisien sehingga kesalahan yang telah dilakukan tidak diulangi. Jadi, apabila pengalaman kerja mengalami peningkatan maka akan terjadi penurunan biaya yang akan digunakan ketika proses produksi. Apabila terjadi penurunan biaya produksi maka pendapatan nelayan akan mengalami peningkatan karena biaya produksi yang digunakan rendah (Gitosudarmo, 1999: 67). Dalam penelitian Awalia (2016), menyatakan bahwa pengalaman melaut berpengaruh secara signifikan terhadap pendapatan para nelayan, semakin tinggi pengalaman seorang

nelayan diasumsikan bahwa semakin efisien dan efektif dalam proses penangkapan hasil laut sehingga dapat meningkatkan pendapatan para nelayan.

H₄ :Pengalaman memperkuat hubungan modal kerjaterhadap pendapatan.

5. Pengalaman memperkuat hubungan antara musim terhadap pendapatan nelayan.

Pengalaman setidaknya mempunyai pengaruh terhadap banyaknya jumlah produksi yang dihasilkan oleh nelayan. Dalam pengertian lain, pengalaman juga dapat diperoleh dengan melalui masa kerja yang telah dilewati ditempat kerja. Pengalaman yang dimiliki seseorang akan meningkatkan kemampuan sehingga hasil kerja akan meningkat. Sama halnya dengan pekerjaan yang digeluti oleh nelayan dimana pengalaman menjadi hal yang sangat penting, karena segala sesuatu yang hendak dilakukan oleh nelayan dalam aktivitas melaut sangat bergantung pada pengalaman seperti penggunaan akan alat-alat teknologi dan memprediksi waktu-waktu yang tepat untuk melaut, karena pada dasarnya masyarakat pesisir yang berprofesi sebagai nelayan sangat ketergantungan akan musim, dimana dalam 1 tahun ada 2 musim yaitu musim timur dan musim barat. Sebagaimana dalam penelitian. Dalam peneltian Sujarno (2008), yang menyatakan bahwa ada 3 faktor yang mempenagruhi peningkatan pendapatan nelayan diantaranya teknologi, tata niaga, dan sosial ekonomi, terdapat bagian-bagian dari sosial ekonomi ini seperti umur, pendidikan, dan musim. Musim sangat berpengaruh terhadap kehidupan nelayan, karena adanya ketidakpastian pendapatan yang didapatkan dalam melaut.

H₅ :Pengalaman memperkuat hubungan antara musim terhadap pendapatan.

6. Pengalaman memperkuat hubungan antara musim terhadap pendapatan nelayan.

Pengalaman merupakan sumber pengetahuan dan pengalaman diperoleh karena adanya interaksi antara individu dengan lingkungannya, misalnya laut. Jadi, dapat dikatakan bahwa pengalaman bisa diperoleh seseorang dengan mempunyai bekal atau keterampilan setelah melakukan sesuatu dalam jangka waktu tertentu. Nelayan dapat dikategorikan sebagai nelayan yang mencari serta menangkap ikan dengan menggunakan alat tangkap, Dan pada umumnya alat tangkap nelayan digolongkan menjadi yaitu alat tangkap tradisional dan alat tangkap modern. Dengan penggunaan teknologi yang lebih modern nelayan dapat meningkatkan hasil tangkapan yang lebih banyak. Penggunaan akan teknologi memberikan kemudahan kepada nelayan dalam melakukan kegiatan produksi. Menurut teori Schumpeter menjelaskan bagaimana pengusaha (produsen) dalam proses pembangunan. Inovasi memberikan pengaruh terhadap produk baru, cara berproduksi yang baru, daerah pemasaran yang baru, sumber bahan mentah yang baru dan perubahan organisasi yang lebih efisien.

H₆ :Pengalaman memperkuat hubungan antara teknologi terhadap pendapatan.

F. Defenisi Operasional

Variabel adalah sesuatu yang dapat mengakibatkan perbedaan atau keragaman nilai. Nilai-nilai dapat berbeda pada beragam waktu baik untuk objek yang sama maupun berlainan. Variabel bebas (*independent variable*) adalah variabel yang mempengaruhi variabel terikat. Sedangkan variabel terikat (*dependent variable*) adalah variabel yang menjadi fokus utama dalam sebuah

penelitian. Adapun variabel moderating adalah variabel yang memperkuat atau memperlemah hubungan antara satu variabel dengan variabel lain. Tujuan penelitian adalah untuk memahami dan mendeskripsikan variabel terikat, menjelaskan variabilitasnya, atau memprediksikannya. Dengan kata lain, variabel terikat adalah variabel utama yang menjadi faktor keberhasilan dalam suatu penelitian.

Variabel terikat (*dependent variable*) dalam penelitian ini adalah pendapatan nelayan Mattiro Ujung. Sedangkan variabel bebas (*independent variable*) dalam penelitian ini adalah modal kerja, musim, dan teknologi. Sedangkan variabel moderasi yaitu pengalaman. Definisi dari setiap variabel adalah sebagai berikut.

1. Variabel Dependent

a. Pendapatan nelayan

Pendapatan merupakan hasil pengurangan antara jumlah penerimaan dengan biaya tetap (biaya penyusutan perahu, biaya penyusutan mesin dan biaya penyusutan alat tangkap) dan biaya variabel (bahan - bahan minyak, konsumsi dan lain-lain) yang dikeluarkan ketika melakukan kegiatan produksi, yang diukur dengan rata-rata pendapatan dalam satuan rupiah (Rp).

Pendapatan dengan kata lain adalah penerimaan yang diperoleh seseorang, baik itu berupa uang, barang dan sebagainya sebagai balas jasa dari pengorbanan yang diberikan dalam suatu proses produksi. Adapun indikator-indikator dalam penelitian ini, yaitu :

- 1) Memenuhi kebutuhan sehari-hari

- 2) Menghemat pengeluaran
- 3) Tergantung banyaknya hasil tangkapan
- 4) Sebanding dengan modal
- 5) Dapat ditabung
- 6) Harga relatif adil
- 7) Bagi hasil relatif adil

2. Variabel Independent (X)

a. Modal kerja (X_1)

Modal yaitu berupa dana yang digunakan nelayan untuk membeli segala input atau peralatan yang digunakan dalam proses produksi guna menghasilkan output dalam proses produksi guna menghasilkan output dalam satu bulan.

Adapun indicator-indikator dalam penelitian ini yaitu :

- 1) Meningkatkan pendapatan yang diterima
- 2) Memperlancar kegiatan melaut
- 3) Menambah peralatan
- 4) Keberadaan punggawa
- 5) Hubungan pemilik modal dengan nelayan

b. Musim (X_2)

Musim adalah suatu pola sirkulasi angin yang berhembus secara periodik pada suatu periode (minimal 3 bulan) dan pada periode yang lain polanya akan berlawanan. Adapun indicator-indikator dalam penelitian yaitu :

- 1) Bergantung pada musim
- 2) Tangkapan meningkat saat musim timur (kallolang)

- 3) Mencari kerja sampingan
- 4) Nelayan mencari kerja sampingan
- 5) Pergantian musim memengaruhi jenis ikan

c. Teknologi (X_3)

Teknologi adalah suatu perubahan dalam fungsi produksi yang nampak dalam teknis produksi. Adapun indikator-indikator dalam penelitian yaitu

- 1) Memengaruhi hasil tangkapan
- 2) Ukuran kapal
- 3) Jenis mesin
- 4) Teknologi GPS, fish finder, dan kompas
- 5) Perbedaan jenis alat tangkap

d. Pengalaman (Z)

pengalaman melaut merupakan pengetahuan atau keterampilan yang telah diketahui dan dikuasai seseorang yang akibat dari perbuatan atau pekerjaan yang telah dilakukan selama beberapa waktu tertentu, dihitung berdasarkan lama kerja nelayan. Pengalaman adalah ukuran tentang lama waktu atau masa kerja yang telah ditempuh seseorang dapat memahami tugas-tugas suatu pekerjaan dan telah melaksanakan dengan baik. Adapun indikator-indikator dalam penelitian ini, yaitu

- 1) Memengaruhi hasil tangkapan
- 2) Keterampilan dalam menangkap ikan
- 3) Mempermudah nelayan
- 4) Dapat memprediksi cuaca

- 5) Nelayan pemula dengan nelayan yang telah lama melaut memiliki perbedaan hasil tangkapan.

G. Kajian Pustaka

Beberapa penelitian terdahulu yang digunakan peneliti yaitu terdiri dari beberapa tahun yang berbeda, akan dijabarkan dalam tabel dibawah ini

Tabel 1.1: Tabel Hasil Penelitian Terdahulu

Nama/ Judul Penelitian	Variabel/ Teknik Analisis	Hasil
Muhammad Arliman (2013)/Pengaruh Modal, Jam Kerja, Pengalaman Kerja dan Teknologi Terhadap Pendapatan Nelayan Tangkap di Desa Tamasaju Kecamatan Galesong UtaraKabupaten Takalar	Variabel dependen: Pendapatan nelayan - Variabel Independen: Modal, jam kerja, pengalaman, dan teknologi. - Teknik Analisis data: Regresi liner berganda dengan bantuan metode <i>Ordinary Least Square</i> (OLS)	Hasil penelitiannya bahwa modal, jam kerja, dan teknologi berpengaruh terhadap peningkatan pendapatan nelayan di Desa Tamasaju Kecamatan Galesong Utara Kabupaten Takalar. Sedangkan pengalaman tidak berpengaruh terhadap peningkatan pendapatan nelayan.

		Namun variabel tersebut memengaruhi secara positif terhadap pendapatan nelayan.
Heryansyah, dkk (2013)/ Analisis Faktor-faktor yang Mempengaruhi Produksi Nelayan di Kabupaten Aceh Timur	<p>-Variabel dependen: Produksi nelayan</p> <p>-Variabel Independen: Modal, jumlah nelayan, jarak tempuh, ukuran kapal dan pendidikan. –</p> <p>- Teknik Analisis data: <i>Multiple Linear Regression Model</i> dengan teknik <i>Ordinary Least Square (OLS)</i></p>	Hasil analisis menunjukkan bahwa moda, jumlah nelayan, jarak tempuh dan ukuran kapal berpengaruh signifikan terhadap produksi nelayan, sedangkan variabel pendidikan berpengaruh tidak signifikan terhadap produksi nelayan.
Sujarno(2008)/Analisis Faktor-Faktor yang Mempengaruhi Pendapatan Nelayan di Kabupaten Langkat.	<p>-Variabel dependen: Pendapatan nelayan</p> <p>- Variabel Independen: Modal, jumlah tenaga kerja, pengalaman, dan</p>	Modal, jumlah tenaga kerja, pengalaman dan jararpengaruh yang nyata terhadap tingkat pendapatan nelayan. Tapi yang berpengaruh

	<p>jarak tempuh.</p> <p>- Teknik Analisis data: Regresi linear berganda dengan bantuan metode Ordinary Least Square.</p>	<p>dominan yaitu modal, dibandingkan dengan jumlah tenaga kerja, jarak tempuh dan pengalaman.</p>
<p>Jati Prakoso (2013)/ Peranan Tenaga Kerja, Modal dan Teknologi Terhadap Peningkatan Pendapatan Masyarakat Nelayan di DesaAsemdoyong Kecamatan Taman Kabupaten Pematang</p>	<p>Variabel dependen: Pendapatan masyarakat nelayan</p> <p>- Variabel Independen: Tenaga kerja, modal dan teknologi.</p> <p>- Teknik Analisis data: Regresi linear berganda dengan bantuan metode Ordinary Least Square.</p>	<p>Hasil analisis menunjukkan bahwa modal, jumlah nelayan, jarak tempuh dan ukuran kapal berpengaruh signifikan terhadap produksi nelayan, sedangkan variabel pendidikan berpengaruh tidak signifikan terhadap produksi</p>

		nelayan.
--	--	----------

Sumber: Data diolah, 2017

Penelitian yang telah dilakukan oleh keempat peneliti yang telah memaparkan faktor-faktor yang mempengaruhi pendapatan nelayan. Dalam penelitian ini penulis akan mengembangkan penelitian yang telah dilakukan dengan cara menggabungkan beberapa variabel yang telah diteliti sebelumnya menjadi satu penelitian yang berbeda dari penelitian yang telah dilakukan sebelumnya. Jadi perbedaan penelitian ini dengan penelitian sebelumnya yaitu dengan menggabungkan modal kerja, musim, dan teknologi yang memengaruhi pendapatan nelayan kemudian pada penelitian ini pengalaman melaut sebagai variabel moderating (memperkuat/memperlemah) hubungan antar variabel.

BAB II

TINJAUAN TEORITIS

A. Teori Maslahah

Mengkaji teori *maqashid* tidak dapat dipisahkan dari pembahasan tentang *maslahah*. Hal ini karena sebenarnya dari segi substansi, wujud *al-maqashid asy-syari'ah* adalah kemaslahatan (Bakri, 1996:69). Pengertian *Maslahah* menurut al-Syatibi yang dimaksud dengan *al-maslahah* dalam pengertian *syari'* mengambil manfaat dan menolak *mafsadat* yang tidak hanya berdasarkan kepada akal sehat semata, tapi dalam rangka memelihara hak hamba. Sehubungan dengan hal inilah, justifikasi pendapat al-Syatibi patut dikemukakan bahwa akal tidak dapat menentukan baik dan jahatnya sesuatu, maksudnya adalah akal tidak boleh menjadi subjek atas syariat. Di sini sebenarnya dapat dipahami bahwa al-Syatibi dalam membicarakan *maslahat* memberikan dua *dlawabith al-maslahat* (criteria maslahat) sebagai batasan: *Pertama*, maslahat itu harus bersifat mutlak, artinya bukan relatif atau subyektif yang akan membuatnya tunduk pada hawa nafsu. *Kedua*, *maslahat* itu bersifat universal (*kulliyah*) dan universalitas ini tidak bertentangan dengan sebagian *juziyat*-nya (Mayangsari dan Noor, 2014:52).

Adapun menurut al-Ghazâlî, dijelaskan bahwa secara *harfiah maslahah* adalah menarik kemanfaatan dan menghindarkan kerugian. Namun yang dikehendaki dalam pembahasan *maslahah* ini bukanlah pengertian tersebut, akan tetapi melestarikan tujuan-tujuan *shâri'at*. Sedangkan tujuan *shâri'at* pada makhluk mencakup lima hal, memelihara agama, jiwa, akal, keturunan dan harta kekayaan. Karenanya setiap hal yang memiliki muatan pelestarian terhadap

lima prinsip dasar ini adalah *masalahah*. Sedangkan hal-hal yang menghambat pencapaian prinsip-prinsip ini disebut *mafsadah* dan menolak atas *mafsadah* adalah suatu *masalahah* (Sakirman, 2016:21).

Semua barang dan jasa yang mendukung tercapainya dan terpeliharanya elemen tersebut pada setiap individu, itulah yang disebut masalahah. Kegiatan-kegiatan ekonomi meliputi produksi, konsumsi, dan pertukaran yang menyangkut masalahah tersebut harus sebagai suatu “religious duty” atau ibadah. Tujuannya bukan hanya kepuasan dunia tapi kesejahteraan diakhirat. Semua aktivitas tersebut yang memiliki masalahah bagi umat manusia disebut *need* atau kebutuhan, dan semua kebutuhan itu harus dipenuhi, mencukupi kebutuhan dan bukan hanya memenuhi kepuasan atau keinginan adalah tujuan dari aktivitas ekonomi Islam, dan yang paling penting bagaimana usaha pencapaian tujuan itu adalah salah satu kewajiban beragama (Fauzia, 2014:131).

B. Teori Pendapatan

Dalam membicarakan pendapatan, sebenarnya sangat perlu untuk mengetahui tentang manfaat dari pendapatan itu sendiri. Tujuan utama dalam melakukan perdagangan yaitu untuk memperoleh pendapatan, pendapatan diperoleh dari kegiatan yang dilakukan untuk mendapatkan keuntungan. Keuntungan ditentukan dengan cara mengurangi biaya tetap (biaya penyusutan perahu, biaya penyusutan mesin dan biaya penyusutan alat tangkap) dan biaya variabel (bahan bakar minyak, konsumsi, es balok dan lain-lain) yang dikeluarkan selama proses kerja. Total pendapatan bersih akan diketahui setelah dikurangi dengan total biaya yang dikeluarkan (Sukirno, 2002:391).

Diawal abad ke 20, gagasan-gagasan berkenaan dengan pendapatan diperkenalkan Fisher dan Hicks. Fisher menegaskan bahwa pendapatan adalah sebagian dari rangkaian kejadian yang berkaitan dengan beberapa tahap yang berbeda yaitu dapat berupa kenikmatan pendapatan psikis, dapat pula berbentuk pendapatan riil dan kadang pula berbentuk dengan uang yang terlihat secara jelas. Pendapatan psikis yang dimaksud adalah barang dan jasa yang sungguh-sungguh dikonsumsi oleh orang yang menciptakan kesenangan dari kepuasan kebutuhannya. Pendapatan psikis merupakan konsep psikologis yang tidak dapat diukur secara langsung namun dapat ditaksir oleh pendapatan riil. Sedangkan pendapatan riil adalah ekspansi yang dapat menimbulkan kenikmatan psikis, dimana pendapatan ini mampu diukur dengan menggunakan biaya hidup sehari-hari. Secara garis besar pendapatan adalah jumlah harta kekayaan pada awal periode ditambah perubahan penilaian yang bukan diakibatkan perubahan modal dan hutang.

Pendapatan usaha nelayan adalah selisih antara penerimaan (TR) dan semua biaya (TC), jadi $Pd = TR - TC$. Penerimaan usaha nelayan adalah perkalian antara produksi yang diperoleh (Y) dengan harga jual (Py). Biaya usaha nelayan biasanya diklasifikasikan menjadi dua yaitu biaya tetap (fixed cost) dan biaya tidak tetap (variable cost). Biaya tetap (FC) adalah biaya yang relatif tetap jumlahnya dan terus dan terus dikeluarkan walaupun produksi yang diperoleh banyak atau sedikit. Biaya variabel (VC) adalah biaya yang besar kecilnya dipengaruhi oleh produksi yang diperoleh, Contoh biaya untuk tenaga kerja. Total biaya (TC) adalah jumlah dari biaya tetap (FC) dan biaya variabel (VC), maka $TC = FC + VC$ (Soekartawi, 2002:40) .

Pendapatan yaitu jumlah penghasilan yang diterima oleh penduduk atas prestasi kerjanya selama satu periode tertentu, baik harian, mingguan, bulanan atau tahunan. Dan ada beberapa klasifikasi pendapatan yaitu :

1. Pendapatan pribadi yaitu semua jenis pendapatan yang diperoleh tanpa memberikan sesuatu kegiatan apapun yang diterima penduduk suatu negara.
2. Pendapatan disposibel yaitu pendapatan pribadi dikurangi pajak yang harus dibayarkan oleh para penerima pendapatan, sisa pendapatan yang siap dibelanjakan inilah yang dinamakan pendapatan disposibel.
3. Pendapatan nasional yaitu nilai seluruh barang-barang jadi dan jasa-jasa yang diproduksi oleh suatu negara dalam satu tahun (Sukirno, 2012:47).

Pendapatan masyarakat nelayan ditentukan dari kegiatan apa yang dilakukan oleh nelayan tersebut, tingkat pendapatan akan mempengaruhi konsumsi masyarakat nelayan. Dalam teori fungsi konsumsi menyatakan konsumsi adalah fungsi dari *disposable income*. Artinya, apabila pendapatan masyarakat nelayan meningkat maka konsumsi masyarakat juga akan meningkat dan perlu diketahui faktor yang menentukan tingkat pengeluaran rumah tangga adalah pendapatan rumah tangga sendiri. Jadi, pendapatan masyarakat nelayan menentukan tingkat konsumsi keluarga nelayan yang dikeluarkan. Apabila pendapatan nelayan meningkat maka pemenuhan kebutuhan keluarga nelayan akan terpenuhi baik dari segi sandang, pangan maupun papan (Mankiw, 2007:59).

Analisis pendapatan suatu sistem usaha bertujuan untuk mengetahui seberapa besar tingkat usaha tersebut. Pendapatan keluarga nelayan sangat beragam. Jumlah pendapatan nelayan dikeluarkan untuk memenuhi kebutuhan

rumahtangganya. Misalnya untuk kebutuhan sehari-hari, kebutuhan beras dan lauk pauk untuk tetap bisa bekerja dilaut dan ada juga untuk membayar cicilan hutang. Para nelayan biasanya mempunyai hutang pada bos (punggawa) ikan berupa uang maupun peralatan tangkap ikan untuk mencukupi kehidupan sehari-hari. Tingkat pendapatan rumah tangga tergantung kepada jenis-jenis kegiatan yang dilakukan. Jenis kegiatan yang mengikutsertakan modal atau keterampilan mempunyai produktivitas tenaga kerja lebih tinggi, yang pada akhirnya mampu memberikan pendapatan yang lebih besar (Winardi, 1988:28).

Satu hal yang membedakan sistem ekonomi islam dengan sistem ekonomi lainnya. Dalam ekonomi Islam penggunaan parameter al-falah. Falah adalah kesejahteraan yang hakiki, kesejahteraan yang sebenar-benarnya, dimana komponen-komponen rohaniah masuk kedalam pengertian falah ini. Menurut Mannan Al-falah dalam pengertian Islam mengacu kepada konsep Islam tentang manusia itu sendiri. Dalam islam, esensi manusia ada pada rohaniahnya. Karena itu seluruh kegiatan duniawi termasuk dalam aspek ekonomi diarahkan tidak saja untuk memenuhi tuntutan fisik *jasadiyah* melainkan juga memenuhi kebutuhan rohani dimana roh merupakan esensi manusia.

Maka dari itu, selain harus memasukkan unsur falah dalam menganalisis kesejahteraan, penghitungan pendapatan berdasarkan Islam juga harus mampu mengenali bagaimana interaksi instrument-instrumen wakaf, zakat, dan sedekah dalam meningkatkan kesejahteraan umat (Ali, 1988:56). Dalam Al Quran telah dijelaskan bahwa manusia yang mendapatkan rezki dan karuniah dari Allah swt dari pendapatan yang dia hasilkan, maka dia harus mengeluarkan zakatnya.

Karena apapun yang dilakukan oleh manusia, pasti akan ada balasannya. Seperti yang dijelaskan oleh Allah Swt dalam surah Al-Baqarah [2] : 265 sebagai berikut :

وَمَثَلُ الَّذِينَ يُنْفِقُونَ أَمْوَالَهُمْ ابْتِغَاءَ مَرْضَاتِ اللَّهِ وَتَثْبِيتًا مِّنْ أَنفُسِهِمْ كَمَثَلِ جَنَّةٍ بَرِيَّةٍ
أَصَابَهَا وَابِلٌ فَآتَتْ أُكُلَهَا ضِعْفَيْنِ فَإِن لَّمْ يُصِبْهَا وَابِلٌ فَطُلٌّ وَاللَّهُ بِمَا تَعْمَلُونَ بَصِيرٌ



Terjemahnya :

“Dan perumpamaan orang-orang yang membelanjakan hartanya karena mencari keridhaan Allah dan untuk keteguhan jiwa mereka, seperti sebuah kebun yang terletak di dataran tinggi yang disiram oleh hujan lebat, maka kebun itu menghasilkan buahnya dua kali lipat. jika hujan lebat tidak menyiraminya, maka hujan gerimis (pun memadai). dan Allah Maha melihat apa yang kamu perbuat”(Departemen Agama RI, 1989: 66).

Dalam tafsir Al Quran diatas menjelaskan tentang perumpamaan orang pentingnya menginfakkan harta dari hasil pendapatan yang kita miliki seperti nelayan yang menginfakkan hartanya di jalan Allah Swt, karena disetiap harta yang kita miliki ada haknya orang miskin. Dan hak mereka kita berikan dengan mengeluarkan zakat dari pendapatan yang kita dapatkan. Memberi pajak dari hasil laut pada pemerintah untuk pembangunan ekonomi negara, harta atau pendapatan hasil laut yang diinfakkan akan diganti oleh Allah Swt dengan berlipat ganda melalui berbagai pihak yang tidak disangka-sangka.

Pendapatan merupakan ukuran tingkat kesejahteraan masyarakat. Semakin tinggi pendapatan yang diterima maka tingkat kesejahteraan akan lebih baik, sebagaimana yang dikemukakan oleh Tarigan (2005:13), menyatakan bahwa manfaat dari meningkatnya pendapatan seseorang akan menciptakan kemakmuran, baik berasal dari penyerahan faktor-faktor produksi atau setelah

melakukan kegiatan perekonomian. Pendapatan tersebut digunakan untuk memenuhi kebutuhan baik konsumsi maupun tabungan untuk memenuhi hari yang akan datang.

C. Modal Kerja Perspektif Islam

Modal merupakan salah satu faktor pendukung dalam menjalankan sebuah usaha. Peran modal sangat berpengaruh terhadap perkembangan suatu usaha. Nurkles dalam Jhingan (1983), menyebutkan makna pembentukan modal adalah masyarakat tidak melakukan keseluruhan kegiatannya saat ini sekedar untuk memenuhi kebutuhan dan keinginan konsumsi yang mendesak, tetapi mengarahkan sebagian dari padanya untuk pembuatan barang modal, alat-alat dan perlengkapan, mesin, fasilitas pengangkutan, dan pabrik. Teori Harrod-Domar mengenai fungsi produksi yaitu sejumlah modal yang dapat menciptakan suatu tingkat output tertentu dalam suatu kegiatan produksi dan untuk setiap kegiatan ekonomi akan dapat menyisihkan pendapatan (Priyandika, 2015:45). Modal dalam pengertian ini dapat diinterpretasikan sebagai sejumlah uang yang digunakan dalam menjalankan kegiatan-kegiatan bisnis.

Modal usaha mutlak diperlukan untuk melakukan kegiatan usaha, modal adalah faktor usaha yang harus tersedia sebelum melakukan kegiatan. Besar kecilnya modal akan mempengaruhi perkembangan usaha dalam pencapaian pendapatan. Modal merupakan salah satu input atau faktor produksi yang dapat mempengaruhi pendapatan namun bukan satu-satunya faktor yang dapat meningkatkan pendapatan (Irawan dan Suparmoko, 1986:76). Sebagian dari modal yang dimiliki oleh nelayan digunakan sebagai biaya produksi atau biaya

operasi, yaitu penyediaan input produksi (sarana produksi), biaya operasi dan biaya-biaya lainnya dalam suatu usaha kegiatan nelayan. Biaya produksi atau biaya operasi nelayan biasanya diperoleh dari pemilik modal (punggawa), karena adanya hubungan pinjam meminjam uang sebagai modal kerja dimana pada musim ikan, tangkapan ikan dijual kepada pemilik modal sekaligus pengumpul ikan dan tingkat harga ikan biasanya ditentukan oleh pemilik modal hasil tangkapan (produksi) ikan nelayan digunakan untuk membayar seluruh pinjaman utang.

Pandangan Islam memandang uang sebagai modal serta salah satu faktor produksi yang penting, tapi bukan yang terpenting. Manusia menduduki tempat diatas modal disusul dengan sumber daya alam. Modal tidak boleh diabaikan, manusia berkewajiban menggunakannya agar terus produktif dan tidak habis digunakan. Karena itu seorang wali yang menguasai harta orang yang tidak atau belum mampu mengurus hartanya agar mengembangkan harta yang berada di dalam kekuasaanya dan membiayai kebutuhan pemiliknya yang tidak mampu itu, dari keuntungan perputaran modal, bukan dari pokok modal. Ini dipahami dari redaksi QS An Nisa [4]:5 sebagai berikut :

وَلَا تُؤْتُوا السُّفَهَاءَ أَمْوَالَكُمُ الَّتِي جَعَلَ اللَّهُ لَكُمْ قِيَمًا وَارْزُقُوهُمْ فِيهَا وَاكْسُوهُمْ وَقُولُوا لَهُمْ قَوْلًا



مَعْرُوفًا

Terjemahnya :

“Dan janganlah kamu serahkan kepada orang-orang yang belum Sempurna akal nya, harta (mereka yang ada dalam kekuasaanmu) yang dijadikan Allah sebagai pokok kehidupan.berilah mereka belanja dan Pakaian (dari hasil harta itu) dan ucapkanlah kepada mereka kata-kata yang baik” (Departemen Agama RI, 1989: 77).

Berdasarkan ayat tersebut nampak jelas bahwa modal adalah hal yang sangat penting dimana dalam pengelolaannya harus dilakukan dengan orang yang memiliki ahli di dalamnya dan jangan diberikan kepada orang yang tidak pantas atau yang belum bisa mengelolanya dengan benar.

D. Musim

Nelayan telah menjadi saksi terjadinya pola angin musim yang berbeda, musim sangat berpengaruh kepada keadaan kehidupan nelayan yaitu musim barat dan musim timur. Dalam satu tahun ada dua musim yaitu musim timur dari bulan maret sampai agustus, umumnya gelombang besar, pasang tinggi, arus deras, curah hujan selalu terjadi, keadaan demikian ini pada umumnya nelayan sangat jarang ke laut karena takut bahaya, jadi produksi sedikit dan harga ikan akan tinggi. Pada musim barat biasanya dari September sampai Februari keadaan pasang tidak terlalu tinggi, arus tidak terlampaui deras, gelombang terlampaui besar. Pada musim inilah nelayan banyak mendapat ikan. Disamping kedua musim tersebut dalam setahun, ada lagi pengaruh musim bulanan yaitu pada bulan purnama. Pada bulan purnama atau terang arus akan deras dan pasang akan tinggi. Sebaliknya pada bulan gelap, gelombang akan kecil, arus tidak bergerak yang disebut dengan istilah pasang mati. Pada kedua keadaan ini nelayan akan kurang mendapatkan ikan dan harga ikan akan tinggi apalagi pada musim timur keadaan ini umumnya nelayan tidak akan turun melaut, walaupun turun melaut hanya dipinggir saja. Kegiatan spekulatif dalam penangkapan ikan semakin meningkat ketika kondisi tangkap melanda. Dalam keadaan yang demikian, sulit membedakan antara masa musim ikan dan masa paceklik (Kusnadi, 2003: 79).

Menurut Fauzi dalam penelitian Fauzia (2011), menyatakan selain over eksploitasi dan maraknya IUU (*Illegal, Unreported, Unregulated*) fishing, sektor perikanan mengalami masalah yang cukup serius terkait dengan perubahan musim dan dampaknya terhadap keberlanjutan usaha perikanan tangkap maupun budidaya. Perubahan gradual peningkatan suhu yang terjadi secara global berakibat pada perubahan aspek biofisik seperti perubahan cuaca yang ekstrim, kenaikan paras muka laut, perubahan jejaring makanan, dan perubahan fisiologis reproduksi akan berdampak pada aspek sosial ekonomi perikanan. Hal ini juga sejalan dengan pendapat seorang ahli ekologi, Eugene P. Odum (1994) yang menyatakan bahwa bagian lautan yang paling produktif adalah di tempat terjadinya penaikan air atau *upwelling* ini. Migrasi ikan, dimana gerombolan ikan-ikan dengan jenis tertentu melintasi suatu wilayah penangkapan inilah yang dipahami oleh nelayan sebagai musim penangkapan ikan atau musim ikan.

Perubahan pola angin, selain memengaruhi proses sirkulasi yang pada akhirnya berdampak pada kelimpahan ikan di lautan, juga menyebabkan sulitnya nelayan memprediksi waktu-waktu yang tepat untuk melaut. Bulan-bulan yang telah dipahami sebagai musim berhembusnya angin timur, saat ini mengalami pergeseran atau kekacauan dimana angin barat kadang datang secara tiba-tiba di tengah musim angin timur. Selain itu, pergeseran musim terjadi dimana angin barat datang lebih awal, yang sekaligus memotong masa angin timur dan merugikan sebagian besar nelayan yang tidak dapat pergi melaut. Kekacauan musim ini menyebabkan sulitnya nelayan menentukan waktu yang tepat untuk melaut.

Dalam pandangan Islam, mungkin kita salah satu dari sekian banyak orang yang sering mengeluh saat musim hujan ataupun musim kemarau datang seolah kita menyalahkan pemberi musim ketika musim berganti terjadi dan menganggap setiap musim yang berganti telah mengganggu kelancaran aktivitas dari usaha. Inilah salah satu kelemahan manusia yang terkadang tidak bersyukur dan ingin hidup yang serba enak tetapi tidak pernah mensyukuri nikmat yang telah Allah berikan. Musim merupakan hasil dari sebuah fakta bahwasanya bumi tidak berputar pada porosnya pada kecepatan yang sama dengan kecepatan bumi yang cepat dalam berevolusi terhadap matahari hal ini tentu saja merupakan keteraturan yang sempurna yang diciptakan oleh Allah Swt. Pada dasarnya terjadinya hujan, panas dan salju itu merupakan kehendaknya dan itu memiliki tujuan dan pasti terjadi, seperti yang telah Allah firmankan dalam surat Al-Jatsiyah [45]:22

وَخَلَقَ اللَّهُ السَّمَوَاتِ وَالْأَرْضَ بِالْحَقِّ وَلِتُجْزَىٰ كُلُّ نَفْسٍ بِمَا كَسَبَتْ وَهُمْ لَا يُظْلَمُونَ ﴿٢٢﴾

Terjemahnya :

“Dan Allah menciptakan langit dan bumi dengan tujuan yang benar dan agar dibalasi tiap-tiap diri terhadap apa yang dikerjakannya, dan mereka tidak akan dirugikan” (Departemen Agama RI, 1989:818).

Dari ayat diatas sangat jelas bahwasanya Allah Swt menciptakan langit dan bumi dengan tujuan yang benar, dan kita sebagai penikmat dari apa yang diciptakan Allah sepatutnya bersyukur, karna sesungguhnya apapun rencana Allah Swt itu tidak ada seorangpun yang dirugikan.

Perlu kita ketahui bahwa setiap pergantian musim yang berganti adalah sebagian kecil dari nikmat Allah Swt kepada hambanya yang tidak pernah kita sadari dan kita syukuri. Pada dasarnya nelayan mengeluh pada saat musim hujan

karna mengganggu aktivitas melaut, tapi disisi lain hujan dibutuhkan oleh para petani untuk menyuburkan tanaman. Allah Swt menurunkan hujan dari langit untuk menyirami bumi yang didiami manusia, karena salah satu keperluan dasar manusia adalah air.

E. Teknologi Perspektif Islam

Teknologi terkait dengan peralatan yang digunakan oleh nelayan dalam penangkapan ikan adalah perahu tanpa mesin atau perahu dengan mesin, jaring dan pancing. Secara etimologis, akar kata teknologi adalah *techne* yang berarti serangkaian prinsip atau metode rasional yang berkaitan dengan pembuatan suatu obyek, atau kecakapan tertentu, atau pengetahuan tentang prinsip-prinsip atau metode. Peralatan atau biaya nelayan adalah nilai dari peralatan yang digunakan seperti harga perahu, harga peralatan penangkapan ikan, dan bahan makanan yang dibawa melaut dan yang ditinggalkan dirumah. Ini merupakan input bagi nelayan dalam melaut (menangkap ikan). Menurut Miarso (2007:67) teknologi adalah proses yang meningkatkan nilai tambah, proses tersebut menggunakan atau menghasilkan suatu produk, produk yang dihasilkan tidak terpisah dari produk lain yang telah ada, dan arena itu menjadi bagian integral dari suatu sistem.

Menurut teori Model Solow bahwa pertumbuhan yang berkelanjutan dalam pendapatan berasal dari kemajuan teknologi, yang dapat membantu proses dan akan meningkatkan produktivitas (Mankiw, 2007:225). Nelayan dapat dikategorikan sebagai nelayan yang mencari serta menangkap ikan dengan menggunakan alat tangkap. Pada umumnya alat tangkap nelayan digolongkan menjadi dua yaitu alat tangkap tradisional dan alat tangkap modern. Alat tangkap

yang biasa digunakan oleh nelayan yaitu: (1) Pancing adalah salah satu alat penangkap yang terdiri dari dua komponen utama, yaitu tali dan mata pancing. Jumlah mata pancing berbeda-beda; (2) Jala merupakan alat yang berbentuk jaring-jaring seperti laba-laba sehingga ikan-ikan kecil masuk di lubang jala tersebut jala ini di operasikan dengan cara di lemparkan hingga melebar. perbedaan dari penggunaan alat tangkap modern dan tradisional juga akan berpengaruh pada tingkat kemampuan jelajah operasional nelayan (Satria, 2002:29).

Berdasarkan perbedaan alat tangkap, nelayan dibedakan menjadi dua yaitu nelayan tradisional dan nelayan modern. Perbedaan dari nelayan yang berdasarkan alat tangkapnya yaitu nelayan tradisional merupakan seorang nelayan yang masih mempertahankan cara penangkapannya dengan menggunakan kapal tanpa motor (KTM), tanpa inovasi teknologi dan tanpa dukungan modal yang kuat. Sedangkan nelayan modern yaitu nelayan yang proses operasionalnya menggunakan teknologi penangkapan ikan yang lebih maju, seperti motor tempel atau menggunakan mesin pada perahunya. Dari segi perbedaan penggunaan alat tangkap ini secara langsung akan berpengaruh terhadap perbedaan lokasi yang dapat ditempuh oleh nelayan (Dahuri, 2004:50).

Teknologi yang semakin canggih telah memberikan kemudahan dan kesejahteraan bagi kehidupan manusia khususnya para nelayan, karna dengan teknologi yang digunakan para nelayan dalam melaut dapat memberikan kemudahan dalam menangkap ikan, selama teknologi tersebut lebih banyak mendatangkan masalah (kemudahan) dan tidak merusak ekosistem laut,

teknologi yang merusak ekosistem laut disini seperti penggunaan bom dan pembiusan ikan. sedangkanteknologi yang diperbolehkan seperti penggunaan GPS, fish finder, dan kompas untuk memudahkan nelayan dalam proses penangkapan ikan dan tidak merusak ekosistem laut. Pada dasarnya Islam tidak pernah mengekang umatnya untuk maju dan modern. Justru Islam sangat mendukung umatnya untuk melakukan *research* dan bereksperimen dalam hal apapun termasuk teknologi. Seperti yang telah Allah firmankan dalam surat Al-Alaq [96]:1-5 sebagai berikut :

أَقْرَأْ بِاسْمِ رَبِّكَ الَّذِي خَلَقَ ۝ خَلَقَ الْإِنْسَانَ مِنْ عَلَقٍ ۝ أَلَمْ يَكُنْ الْأَكْرَمُ الَّذِي عَلَّمَ بِالْقَلَمِ ۝ عَلَّمَ الْإِنْسَانَ مَا لَمْ يَعْلَمْ

Terjemahnya :

“Bacalah dengan (menyebut) nama Tuhanmu yang Menciptakan, Dia telah menciptakan manusia dari segumpal darah Bacalah, dan Tuhanmulah yang Maha pemurah, yang mengajar (manusia) dengan perantaran kalam[1589], Dia mengajar kepada manusia apa yang tidak diketahuinya (Departemen Agama RI, 1989: 597).

Berdasarkan ayat diatas bahwasanya Allah mengajarkan manusia dengan perantaraan tulis baca. Allah memperlihatkan kepada hambanya untuk melakukan sesuatu melalui *research* seperti teknologi. Dan Allah Swt memberikan support kepada hambanya untuk terus menggali dan memperhatikan apa-apa yang ada di alam semesta ini.

F. Pengalaman

Pengalaman kerja memiliki banyak definisi, pengalaman dalam melakukan setiap kegiatan itu sangat dibutuhkan, karena *experience is the best teacher*,

pengalaman adalah guru yang terbaik. Dalam kehidupan manusia banyak mendapat pengalaman, pengalaman merupakan suatu penentu pendapatan, khususnya pada sektor perikanan. Pengalaman kerja (Manulang 1984:15), yaitu sebuah proses pembentukan pengetahuan atau keterampilan seseorang tentang metode suatu pekerjaan yang mampu meningkatkan tingkat produktivitasnya. Pengaruh pengalaman berusaha terhadap tingkat pendapatan telah dibuktikan dalam penelitian Tjiptoroso (1993) kemampuan professional pelaku bisnis akan ditentukan oleh seberapa lama ia menekuni bidang usahanya.

Salah satu faktor yang mempengaruhi produktivitas seseorang adalah berasal dari diri sendiri atau yang disebut sebagai *Human Factor*, salah satunya adalah pengalaman kerja. Pengalaman kerja merupakan faktor yang paling mempengaruhi dalam terciptanya pertumbuhan suatu usaha. Dengan tingginya pengalaman yang dimiliki oleh para pekerja akan menyebabkan tingginya pertumbuhan usaha tersebut. Menurut Asri (1986:131), pengukuran pengalaman kerja sebagai sarana untuk menganalisa dan mendorong efisiensi dalam pelaksanaan tugas pekerjaan. Beberapa hal yang digunakan untuk mengukur pengalaman kerja seseorang adalah:

- 1) Gerakannya mantap dan lancar setiap anggota yang berpengalaman akan melakukan gerakan yang mantap dalam bekerja tanpa disertai keraguan.
- 2) Gerakannya berirama, artinya terciptanya dari kebiasaan dalam melakukan pekerjaan sehari-hari.

- 3) Lebih cepat menanggapi tanda-tanda, artinya tanda-tanda seperti akan terjadi kecelakaan kerja.
- 4) Dapat menduga akan timbulnya kesulitan sehingga lebih siap menghadapinya karena didukung oleh pengalaman kerja dimilikinya maka seorang anggota yang berpengalaman dapat menduga akan adanya kesulitan dan siap menghadapinya.
- 5) Bekerja dengan tenang, seorang anggota yang berpengalaman akan memiliki rasa percaya diri yang cukup besar.

Faktor penentu pendapatan seseorang diperoleh dari diri sendiri, sebagaimana pembahasan sebelumnya bahwasanya manusia menduduki tempat paling diatas sebagai khalifah dimuka bumi kemudian disusul oleh sumber daya alam melalui keterampilan atau pengetahuan yang dimiliki. Pengalaman merupakan syarat utama bagi manusia untuk mengelola dan memakmurkan alam. Efektifitas dan efisiensi suatu pekerjaan sangat ditentukan oleh tingkat keterampilan yang dimiliki oleh pelakunya. Semakin tinggi tingkat keterampilan, semakin efektif dan efisien pekerjaan tersebut.

Dalam Al-qur'an juga menjelaskan bahwa manusia sebagai Khalifah di muka bumi ini memiliki kewajiban untuk memakmurkan bumi, sebagaimana yang telah dijelaskan oleh firman Allah Swt dalam QS. Huud [11]: 61 sebagai berikut

﴿ قَالَ يَا قَوْمِ أَعْبُدُوا اللَّهَ مَا لَكُمْ مِنْ إِلَهٍ غَيْرُهُ ۗ هُوَ أَنْشَأَكُمْ مِنَ الْأَرْضِ وَاسْتَعْمَرَكُمْ فِيهَا فَاسْتَغْفِرُوهُ ثُمَّ تَوْبُوا إِلَيْهِ ۚ إِنَّ رَبِّي قَرِيبٌ مُجِيبٌ ﴿٦١﴾

Terjemahnya:

“Dia telah menciptakan kamu dari bumi (tanah) dan menjadikan kamu pemakmurnya, karena itu mohonlah ampunan-Nya, kemudian bertobatlah

kepada-Nya, Sesungguhnya Tuhanku amat dekat (rahmat-Nya) lagi memperkenankan (doa hamba-Nya).”(Departemen Agama RI, 1989:336).

Berdasarkan ayat di atas, sudah jelas bahwa manusia diciptakan oleh Allah Swt secara sempurna yang memiliki akal dibandingkan dengan makhluk lainnya yang ada dimuka bumi ini. Dengan berbekalkan akal tersebut manusia memiliki ilmu pengetahuan untuk membangun dan mengelola sumber-sumber yang ada di sekitar wilayahnya untuk dapat memenuhi kebutuhan hidupnya sehingga mereka dapat hidup dengan sejahtera.

G. Pengaruh Modal Kerja terhadap Pendapatan

Modal menjadi salah satu faktor-faktor yang memengaruhi tingkat pendapatan nelayan. Pada umumnya, untuk satu jenis unit penangkap modal yaitu terdiri dari: alat-alat penangkapan (pukat dan lain-lain), sampan penangkap, alat-alat pengolah atau pengawet di dalam kapal dan alat-alat pengangkutan laut yang dibutuhkan ketika nelayan pergi melaut (Mulyadi, 2007:85). Modal dalam artian fisiknya, modal diartikan sebagai segala sesuatu yang melekat pada faktor produksi yaitu seperti mesin-mesin dan peralatan-peralatan produksi, kendaraan. Selain itu modal juga dapat berupa dana untuk membeli segala input variabel untuk digunakan dalam proses produksi guna untuk menghasilkan output. Apabila modal banyak maka produk yang akan dihasilkannya akan meningkat (Teguh, 2010:236). Modal yaitu semua bentuk kekayaan yang dapat digunakan langsung maupun tidak langsung dalam proses produksi untuk menambah output yang akan dihasilkan (Soekartawi, 2002:40).

Peran penting modal dalam meningkatkan output dijelaskan juga dalam teori Adam Smith, yang menyatakan bahwa modal merupakan unsur produksi yang secara aktif menentukan tingkat output (Todaro, 2003:54). Manfaat modal yaitu untuk membeli berbagai input produksi seperti alat dan sebagainya, modal memiliki peranan penting, modal biasanya terdapat di wilayah operasinya saja dan untuk memperolehnya ditentukan oleh lingkungan sendiri. Masalah mengenai modal dapat menghambat peningkatan usaha karena adanya kelangkaan didalam ketersediaan modal. Jumlah modal yang relatif terbatas dan disamping itu sering sering sulit untuk diperolehnya. Sebagai akibatnya tingkat pendapatan nelayan menurun akibat rendahnya tingkat modal yang digunakan dalam usaha. Rendahnya pendapatan akan mengakibatkan juga rendahnya kemampuan masyarakat untuk menabung.

Modal merupakan faktor penting dan sangat menentukan untuk dapat memulai dan mengembangkan suatu usaha. Modal dalam suatu usaha adalah seperti bahan bakar atau energi penggerak awal sebuah kapal (Wijandi, 2004:66). Makin besar kapal yang harus digerakkan makin besar pula energi yang diperlukan. Sebaliknya, makin banyak bahan bakar atau makin besar energy yang ada, akan makin besar pula daya yang dapat dihasilkan. Demikian juga pada modal besar modal yang ada, makin besar pula kemungkinan ukuran usaha yang dijalankan. Usaha kecil, dan sebaliknya untuk usaha yang besar diperlukan modal yang besar pula. Umumnya istilah modal selalu diasosikan atau dikaitkan dengan uang sehingga tidak ada uang berarti tidak ada modal.

H. Pengaruh Musim terhadap Pendapatan

Nelayan dengan ikatan ekonomi maupun historisnya telah memanfaatkan sumber daya hayati laut ini secara turun temurun. Nelayan sangat bergantung pada musim. Perubahan musim mengacu pada perubahan-perubahan yang terjadi pada iklim dari waktu ke waktu baik secara alamiah maupun disebabkan oleh aktivitas manusia (IPCC, 2007). Setidaknya terdapat empat hal yang dapat terjadi pada perikanan tangkap terkait dampak perubahan iklim di wilayah laut, berdasarkan pendapat Diposaptono *et al* dalam penelitian Patriana (2013) Pertama, terjadi perubahan pola migrasi ikan akibat perubahan suhu permukaan laut. Kedua, terjadi stratifikasi kolom air yang memengaruhi proses *upwelling* yang berkorelasi positif dengan gerombolan ikan (*fish schooling*), dan dengan sendirinya mengakibatkan nelayan sulit menangkap ikan. Ketiga, terjadi perubahan kawasan penangkapan ikan (*fishing ground*). Keempat, semakin terpuruknya nasib nelayan akibat dibutuhkan waktu dan biaya yang lebih besar untuk melaut karena migrasi maupun rusaknya habitat perikanan dan *fishing ground*.

Menurut Muttaqien dalam penelitian Fauzia (2011), produktivitas nelayan diperkirakan turun 60% akibat anomali iklim yang ditandai tingginya curah hujan dan ombak besar, sehingga kegiatan melaut menjadi membahayakan. Pengaruh cuaca ekstrim yang ditandai dengan curah hujan yang tinggi menyebabkan kadar keasaman air laut menurun. Sehingga wilayah penangkapan semakin jauh dan tidak terjangkau oleh nelayan kecil yang hanya menggunakan perahu tradisional. Selain itu, gelombang tinggi dan angin kencang menyebabkan nelayan

tidak dapat melaut. Perubahan musim ikan ini sangat mempengaruhi penghasilan nelayan mengingat beberapa spesies ikan memang hanya datang di musim-musim tertentu. Dampak selanjutnya yaitu kekacauan musim angin salah bentuk dari perubahan iklim yang mempengaruhi kegiatan produksi nelayan adalah perubahan pola angin (UNEP, 2009). Tingginya resiko melaut pada wilayah perairan Mattiro Ujung gelombang ekstrim serta badai merupakan ancaman yang biasanya datang ketika tiba musim angin barat.

Faktor musim/iklim sangat berpengaruh terhadap kehidupan para nelayan. Perubahan iklim terjadi secara perlahan dalam jangka waktu yang cukup panjang, antara 50-100 tahun. Meskipun perlahan, dampaknya sebgaiian besar permukaan bumi menjadi panas. Perubahan musim merupakan sesuatu yang sulit untuk dihindari dan memberikan dampak terhadap berbagai segi kehidupan. Dampak dari perubahan musim juga sangat banyak dirasakan oleh nelayan karena resiko nelayan lebih tinggi ketika mereka melakukan aktivitas di laut. Nelayan itu sangat tergantung pada kondisi musim, karna pada dasarnya perubahan musim akan mengurangi produktivitas dan pendapatan bagi para nelayan.

I. Pengaruh Teknologi terhadap pendapatan

Teknologi secara signifikan memengaruhi manusia. Ada dua jenis teknologi peralatan yang digunakan nelayan dapat dibedakan dalam dua macam, yaitu nelayan modern dan nelayan tradisional. Nelayan modern telah menggunakan peralatan mesin dan alat tangkap yang canggih, sedangkan nelayan tradisional yaitu nelayan yang masih menggunakan peralatan sederhana. Nelayan dapat dikategorikan sebagai nelayan yang mencari serta menangkap ikan dengan

menggunakan alat tangkap. Dan pada umumnya alat tangkap nelayan digolongkan menjadi dua yaitu alat tangkap tradisional dan alat tangkap modern. Teknologi adalah suatu perubahan dalam fungsi produksi yang nampak dalam teknis produksi. Teknologi juga merupakan faktor pendorong dari fungsi produksi karena jika suatu teknologi yang digunakan lebih modern maka hasil produksi yang akan dicapai akan menghasilkan barang atau jasa yang lebih banyak dan lebih efisien atau efektif (Irawan dan Suparmoko 1986:121).

Faktor teknologi memegang peranan yang cukup penting dalam suatu perkembangan produk dan proses produksi. Ada beberapa faktor yang menyebabkan berkembangnya tingkat produksi yaitu : (1) Kemajuan teknologi; (2) Kemajuan dalam metode produksi; (3) Terjadi peningkatan kemampuan dalam memproduksi. Ketergantungan nelayan terhadap teknologi penangkapan sangat tinggi. Hal tersebut disebabkan selain kondisi sumber daya perikanan yang bersifat mobile yaitu mudah berpindah dari satu tempat ketempat yang lain, juga untuk menangkapnya nelayan perlu sarana bantu untuk dapat bertahan lama hidup di atas air (Teguh, 2010:166).

Asumsi yang paling sederhana tentang kemajuan teknologi memberikan kemudahan kepada efisiensi tenaga kerja. Penggunaan akan teknologi memberikan kemudahan kepada para nelayan dalam beroperasi. Dalam teori David Ricardo menyatakan kemajuan teknologi akan cenderung meningkatkan produktifitas (Mankiw, 2007:225). Penggunaan teknologi dalam proses produksi lebih efisien. Penggunaan alat teknologi tujuannya untuk menghasilkan sesuatu yang memuaskan dan memberikan keuntungan, sehingga teknologi dikatakan

sebagai penunjang hasil produksi. Apabila hasil produksi nelayan mengalami peningkatan akibat dari penggunaan teknologi maka akan meningkatkan pendapatan nelayan (Amalia, 2007:48).

J. Pengaruh Pengalaman terhadap Pendapatan

Pengalaman merupakan salah satu penentu dalam meningkatkan hasil tangkapan seorang nelayan. Sebagaimana yang dikemukakan menurut Walangadi (2003), bahwa berpengaruhnya pengalaman nelayan terhadap pendapatan berhubungan dengan lamanya nelayan tersebut dalam usaha penangkapan ikan di laut, dengan demikian penguasaan terhadap jenis alat tangkap maupun daerah operasi akan menyebabkan semakin tingginya produktivitas hasil tangkapan ikan di laut. Dengan pengalaman akan memberikan kesempatan pada nelayan untuk dapat menyesuaikan diri dengan keadaan ekonomi yang berubah-ubah dan dapat menerapkan cara-cara melaut yang lebih efisien. Seseorang dikatakan berpengalaman apabila mempunyai pengetahuan atau keterampilan yang telah diketahui dan dikuasai oleh seseorang yang disebabkan oleh pekerjaan yang telah dilakukan selama beberapa waktu.

Bertambahnya pengalaman seseorang dalam suatu pekerjaan yang dilakukan oleh seseorang dapat mengurangi rata-rata ongkos yang digunakan dalam proses produksi. Jadi, dengan bertambahnya pengalaman seseorang dalam melakukan pekerjaan tentu saja akan diperoleh pelajaran untuk melakukannya dengan lebih baik dan efisien, sehingga kesalahan yang telah dilakukan tidak akan diulangi. Jadi apabila pengalaman mengalami peningkatan maka akan terjadi penurunan biaya yang akan digunakan ketika proses produksi (Gitosudarmo,

1999:67). Selain itu pengetahuan dan keterampilan sangat menentukan produktivitas nelayan. Kekurangan pengetahuan merupakan faktor lain yang menyebabkan rendahnya tingkat produktivitas dan yang lebih penting adalah faktor ini yang menjadi penyebab tingkat produktivitas sejak berabad-abad yang lalu tidak mencapai perubahan yang berarti.

Pengalaman kerja setidaknya mempunyai pengaruh terhadap banyaknya jumlah produksi yang dihasilkan oleh nelayan. Dalam pengertian lain, pengalaman kerja juga dapat diperoleh dengan melalui masa kerja yang telah dilewati di tempat kerja. Pengalaman kerja yang dimiliki seseorang akan meningkatkan kemampuan sehingga hasil kerja akan semakin meningkat. Faktor penentu produktivitas dari modal manusia merupakan istilah ekonom untuk pengetahuan dan keahlian yang diperoleh pekerja melalui pendidikan, pelatihan dan pengalaman. Modal manusia meliputi keahlian-keahlian yang diperoleh melalui pelatihan-pelatihan kerja yang dilakukan (Mankiw, 2007:240).

Pengalaman merupakan sumber pengetahuan dan pengalaman diperoleh karena adanya interaksi antara individu dengan lingkungannya. Teori Schumpetter menjelaskan peranan pengusaha (produsen) dalam proses pembangunan. Inovasi memberikan pengaruh terhadap produk baru, cara berproduksi yang baru, daerah pemasaran yang baru, sumber bahan mentah yang baru dan perubahan organisasi yang lebih efisien (Suparmoko, 2002:30). Tingkat produktivitas nelayan yang rendah pada umumnya disebabkan oleh rendahnya tingkat pengalaman dan pengetahuan yang dimiliki oleh seorang nelayan. Hal ini menyebabkan tingkat

pendapatan nelayan menurun sehingga akan berdampak pada tingkat kesejahteraan nelayan.

Faktor pengalaman, faktor ini secara teoritis dalam buku, tidak ada yang membahas pengalaman merupakan fungsi dari pendapatan atau keuntungan. Namun dalam prakteknya, nelayan yang semakin berpengalaman dalam melaut dapat meningkatkan pendapatannya. Pengalaman merupakan salah satu sumber pengetahuan dan pengalaman diperoleh karena adanya interaksi antara individu dengan lingkungannya, misalnya laut. Jadi dapat dikatakan bahwa pengalaman bisa diperoleh oleh seseorang dengan mempunyai bekal atau keterampilan setelah melakukan sesuatu dalam jangka waktu tertentu.

K. Kerangka Pikir

Kerangka pikir perlu dijelaskan secara teoritis antara variabel bebas (X) dengan variabel terikat (Y). Dalam penelitian ini sebelumnya sudah dijelaskan bahwa yang menjadi variabel terikat pendapatan (Y) dengan penguatan pengalaman melaut (Z). Sedangkan yang menjadi variabel bebas yang mempengaruhi modal kerja (X_1), musim (X_2), dan teknologi (X_3). Pada penelitian ini menggunakan variabel moderator untuk mengetahui apakah pengalaman melaut memperkuat pengaruh modal kerja, musim, dan teknologi terhadap pendapatan ataukah justru memperlemah hubungan tersebut.

Faktor modal kerja masuk kedalam penelitian ini karena secara teoretis modal kerja mempengaruhi pendapatan usaha. Peningkatan dalam modal kerja akan mempengaruhi peningkatan jumlah tangkapan ikan/produksi sehingga akan

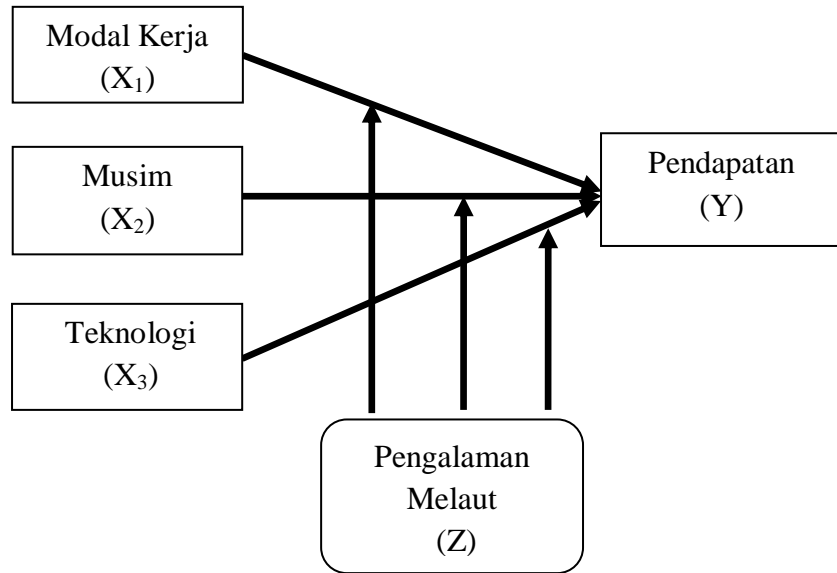
meningkatkan pendapatan. Modal kerja adalah modal yang digunakan untuk melaut misalnya: bahan bakar minyak, makanan, peralatan menangkap ikan.

Faktor Musim, secara teoretis faktor ini masuk dalam penelitian karena pada dasarnya para nelayan bergantung akan musim, pola angin musim ini terbagi atas pola angin musim timur, musim barat dimana pada pola pergantian musim ini masing-masing mendatangkan keuntungan dan kerugian tersendiri bagi para nelayan, yang dapat meningkatkan sekaligus menurunkan pendapatan bagi nelayan.

Faktor teknologi, faktor ini secara teoretis dalam mendorong kemampuan dari nelayan menangkap ikan dan juga meningkatkan teknologi yang tepat guna juga mempengaruhi pendapatan nelayan. Perbedaan penggunaan alat tangkap akan membuat tingkat pendapatan yang diperoleh berbeda.

Faktor pengalaman merupakan penentu, faktor ini secara teoretis dalam buku, tidak ada yang membahas pengalaman merupakan fungsi dari pendapatan atau keuntungan. Namun dalam prakteknya, nelayan yang semakin berpengalaman dalam melaut bisa meningkatkan pendapatannya, dan semakin berpengalamannya seorang nelayan maka akan mengurangi ongkos biaya.

Berdasarkan rumusan masalah maka kerangka pikir dalam penelitian ini adalah sebagai berikut :

Gambar 2.1. Kerangka Pikir

BAB III

METODOLOGI PENELITIAN

A. Jenis dan Lokasi Penelitian

Metode penelitian yang digunakan dalam penelitian ini adalah penelitian kuantitatif. Penelitian kuantitatif merupakan metode untuk menguji teori-teori tertentu dengan cara meneliti hubungan antar variabel (Noor, 2011:38). Penelitian kuantitatif juga dapat diartikan sebagai penelitian yang dilakukan dengan mengumpulkan data yang berupa angka, atau data berupa kata-kata atau kalimat yang dikonversi menjadi data yang berbentuk angka-angka (Martono, 2014:20). Penelitian kuantitatif juga dapat didefinisikan sebagai penelitian yang menggunakan analisis data yang berbentuk numerik/angka (Suryani dan Hendrayani, 2015:109).

Jenis penelitian yaitu penelitian lapangan (*field research*) dengan jenis pendekatan yang digunakan dalam penelitian ini adalah pendekatan korelasional/asosiatif. Penelitian korelasional adalah penelitian yang dilakukan untuk mencari hubungan atau pengaruh satu atau lebih variabel independen dengan satu atau lebih variabel dependen (Suryani dan Hendrayani, 2015:119). Dalam penelitian korelasional dapat menunjukkan koefisien korelasi yang positif yang menunjukkan hubungan yang berbanding lurus atau kesejajaran dan bisa koefisien korelasi negative menunjukkan hubungan yang berbanding terbalik atau ketidaksejajaran (Noor, 2011:40).

B. Lokasi Penelitian

Penelitian ini dilakukan di Desa Mattiro Ujung Kecamatan Liukang Tupabbiring Kabupaten Pangkep.

C. Sumber Data

1. Data Primer

Data primer merupakan sumber data penelitian yang diperoleh secara langsung dari sumber asli tidak melalui media perantara. Data dikumpulkan secara khusus untuk menjawab pertanyaan penelitian yang sesuai dengan keinginan peneliti. Data primer diperoleh melalui kuesioner secara personal yang diberikan kepada responden yakni masyarakat nelayan.

2. Data Sekunder

Data Sekunder data yang diperoleh dalam bentuk yang sudah jadi, sudah dikumpulkan dan diolah oleh pihak lain, biasanya sudah dalam bentuk publikasi, seperti mengambil informasi lain dari buku, Instansi yang terkait seperti BPS dan Dinas Kelautan dan Perikanan, yang berhubungan dengan penelitian ini.

D. Populasi dan Sampel

1. Populasi

Populasi adalah keseluruhan subjek atau subjek yang berada pada suatu wilayah dan memenuhi syarat-syarat tertentu berkaitan dengan masalah penelitian (Martono: 2014:76). Sementara menurut Sugiyono Populasi adalah wilayah generalisasi yang terdiri atas objek/subjek yang mempunyai kualitas dan

karakteristik tertentu yang ditetapkan peneliti untuk dipelajari dan kemudian ditarik kesimpulannya. Dalam penelitian ini populasinya adalah seluruh nelayan yang ada di Mattio Ujung. Jumlah populasi yang ada di Desa Mattiro Ujung yaitu 292 orang.

2. Sampel

Sampel adalah sebagian dari jumlah populasi, terdiri dari beberapa anggota populasi (Sugiyono, 2014: 120). Jumlah sampel dalam penelitian ini bagian dari jumlah populasi sebanyak 292 nelayan yang berada di Desa Mattiro Ujung, menentukan sampel dengan menggunakan *simple random sampling*. Metode *simple random sampling* merupakan pengambilan sampel secara acak (Kara, 2013:195). Penelitian ini menggunakan pengambilan metode random, dimana pengambilan random adalah bahwa semua populasi memiliki kesempatan yang sama untuk diambil sebagai sampel yang kemudian dijadikan sebagai responden dalam penelitian ini.

Metode yang digunakan untuk menentukan jumlah sampel dalam penelitian yaitu dengan menggunakan rumus *Slovin* (Sugiyono, 2003:119) sebagai berikut.

$$n = \frac{N}{1+Ne^2}$$

$$n = \frac{N}{1+Ne^2}$$

$$n = \frac{292}{1+292(0,1)^2}$$

$$n = \frac{292}{3,92}$$

$$n = 74,4898.....(2.1)$$

Keterangan :

n : Jumlah Sampel

N : Jumlah Populasi

e : tingkat kesalahan yang ditoleransi (dalam penelitian ini yakni 10%)

Berdasarkan hasil perhitungan diatas maka dapat ditentukan sampel dalam penelitian ini dari populasi 292 nelayan berjumlah 74 orang. orang yang dianggap telah mewakili dari keseluruhan nelayan yang ada di Desa Mattiro Ujung Kecamatan Liukang Tupabbiring Kabupaten Pangkep.

E. Metode Pengumpulan Data

Metode pengumpulan data yang digunakan dalam penelitian ini adalah dikumpulkan melalui metode kuesioner, yaitu menyebarkan pertanyaan-pertanyaan (kuesioner) yang akan diisi oleh responden yakni para nelayan di Desa Mattiro Ujung Kecamatan Liukang Tupabbiring Kabupaten Pangkep. Dimana sejumlah pertanyaan tertulis disampaikan kepada responden. Kuesioner dapat diartikan sebagai suatu cara pengumpulan data dengan memberikan pertanyaan kepada responden, dengan harapan mereka akan memberikan respon yang baik dalam mengisi angket tersebut Sugiyono (2008).

F. Instrumen Penelitian

Pengisian kuesioner dalam penelitian ini menggunakan skala likert summated ratings (LSR) dengan alternatif pilihan 1 sampai 5 jawaban pertanyaan dengan ketentuan skala likert, dengan bobot skor yaitu :

- a. Sangat Setuju : skor/bobot 5

- b. Setuju : skor/bobot 4
- c. Kurang Setuju : skor/bobot 3
- d. Tidak Setuju : skor/bobot 2
- e. Sangat tidak setuju : skor/bobot 1

Data yang telah terkumpulkan melalui pembagian angket, kemudian peneliti mengolah kedalam bentuk kuantitatif, yaitu dengan menetapkan skor jawaban dari pertanyaan-pertanyaan yang dijawab oleh responden, dimana pemberian skor tersebut didasarkan pada ketentuan Sugiyono (2008:108).

Skala likert kemudian menskala individu yang bersangkutan dengan menambahkan bobot dari jawaban yang pilih. Nilai rata-rata masing-masing responden dapat dikelompokkan dalam kelas interval.

G. Metode Teknik Analisis Data

1. Analisis Deskriptif

Analisis deskriptif berfungsi untuk mendeskripsikan atau memberigambaran terhadap obyek yang diteliti melalui data sampel atau populasi sebagaimana adanya, tanpa melakukan analisis dan membuat kesimpulan yang berlaku untuk umum. Analisis deskriptif dimaksudkan untuk mengetahui karakteristik dan tanggapan responden terhadap item-item pertanyaan pada kuesioner (Sugiyono, 2014:134).

2. Uji Kualitas Data

- a. Uji Validitas Data

Uji validitas dimaksudkan untuk mengukur kualitas kuesioner yang digunakan sebagai instrumen penelitian sehingga dapat dikatakan instrumen tersebut valid. Suatu kuesioner dikatakan valid jika pernyataan pada kuesioner mampu mengungkapkan sesuatu yang akan diukur oleh kuesioner tersebut (Ghozali, 2013). Kriteria yang digunakan valid atau tidak valid adalah jika korelasi antara skor masing-masing butir pertanyaan dengan total skor mempunyai tingkat signifikansi dibawah $<0,05$ maka butir pertanyaan tersebut dapat dikatakan valid, dan jika korelasi skor masing-masing butir pertanyaan dengan total skor mempunyai tingkat signifikansi diatas $>0,05$ maka butir pertanyaan tersebut tidak valid.

b. Uji Reliabilitas

Uji reliabilitas digunakan untuk mengukur indikator variabel atau konstruk dari suatu kuesioner. Suatu kuesioner reliabel atau handal jika jawaban terhadap pernyataan adalah konsisten atau stabil dari waktu ke waktu Sugiyono (2008). Pengujian reliabilitas yang digunakan adalah *one shot* atau pengukuran sekali saja. Disini pengukurannya hanya sekali dan kemudian hasilnya dibandingkan dengan pertanyaan lain atau mengukur korelasi antara jawaban pertanyaan. SPSS memberikan fasilitas untuk mengukur reliabilitas dengan uji statistik *Cronbach Alpha*. Suatu konstruk atau variabel dikatakan reliabel jika memberikan *Cronbach Alpha* >0.60 atau lebih besar daripada 0.60.

3. Uji Asumsi Klasik

Setelah mendapatkan model regresi, maka interpretasi terhadap hasil yang diperoleh tidak bisa langsung dilakukan. Hal ini disebabkan karena model regresi

harus diuji terlebih dahulu apakah sudah memenuhi asumsi klasik. Uji asumsi klasik mencakup hal sebagai berikut:

a. Uji Normalitas

Uji normalitas bertujuan untuk menguji apakah dua model regresi variabel terikat dan variabel bebas keduanya mempunyai distribusi normal atau tidak. Model regresi yang baik adalah yang memiliki distribusi normal. Pada prinsipnya normalitas dapat dideteksi dengan melihat penyebaran data (titik) pada sumbu diagonal dari grafik atau dengan melihat histogram dari residualnya. Untuk menguji normalitas data, salah satu cara yang digunakan adalah dengan melihat hasil dari uji *Kolmogorof Smirnov*. Jika probabilitas $> 0,05$ maka data penelitian berdistribusi normal.

b. Uji Multikolinearitas

Uji multikolienaritas bertujuan untuk menguji apakah model regresi ditemukan adanya korelasi antar variabel bebas (independent). Model regresi yang baik seharusnya tidak terjadi korelasi diantara variabel independen. Jika variabel independent saling berkolerasi, maka variabel-variabel ini tidak orthogonal. Variabel ortogonal adalah variabel independen yang nilai korelasi antara sesama variabel sama dengan nol. Salah satu cara mengetahui tidak terjadinya multikolineritas pada suatu model regresi adalah dengan melihat nilai tolerance dan VIF (*variance inflation factor*).

- 1) Jika nilai tolerance $> 0,10$ dan VIF < 10 maka dapat diartikan bahwa tidak terdapat multikolienaritas pada penelitian tersebut.

2) Jika nilai $\text{tolerance} < 0,10$ dan $\text{VIF} > 10$, maka terjadi gangguan multikolinieritas pada penelitian tersebut. (Ghozali, 2013).

c. Uji Heteroskedastisitas

Uji Heteroskedastisitas digunakan untuk mengetahui apakah terjadinya penyimpangan model karena gangguan varian yang berbeda antar observasi satu ke observasi lain. Untuk menguji heteroskedastisitas dengan melihat Grafik Plot antara nilai prediksi variabel terikat (dependen) yaitu ZPRED dengan residualnya SRESID. Deteksi ada tidaknya heteroskedastisitas dapat dilakukan dengan melihat ada tidaknya pola tertentu pada grafik scatterplot antara SRESID dan ZPRED dimana sumbu Y adalah Y yang telah diprediksi, dan sumbu X adalah residual.

4. Uji Hipotesis

a. Analisis Regresi Linear Berganda

Pengujian hipotesis terhadap pengaruh variabel independen terhadap variabel dependen dilakukan dengan menggunakan analisis regresi linier berganda. Analisis regresi digunakan untuk memprediksi pengaruh lebih dari satu variabel bebas terhadap satu variabel tergantung, baik secara parsial maupun simultan. Analisis ini untuk menguji hipotesis 1 sampai 4.

Rumus untuk menguji pengaruh variabel independen terhadap variabel dependen yaitu :

$$Y = \beta_0 + \beta_1 X_1 + \beta_2 X_2 + \beta_3 X_3 + e$$

Keterangan :

Y = Pendapatan

α	=	Konstanta
X_1	=	Modal
X_2	=	Musim
X_3	=	Teknologi
$\beta_1, \beta_2, \beta_3$	=	Koefisien regresi berganda
e	=	<i>error term</i>

b. Analisis Regresi Moderasi Dengan Pendekatan Selisih Muthlak

Frodot dan Shearon (1991) dalam Ghozali (2013) mengajukan model regresi yang agak berbeda untuk menguji pengaruh moderasi yaitu dengan model nilai selisih muthlak dari variabel independen.

Menurut Frodot dan Shearon (1991) dalam Ghozali (2013) interaksi ini lebih disukai oleh karena ekspektasinya sebelumnya berhubungan dengan kombinasi antara X_1 , X_2 , dan X_3 berpengaruh terhadap Y . misalkan jika skor tinggi untuk variabel modal, musim, dan teknologi berasosiasi dengan skor rendah pengalaman (skor tinggi), maka akan terjadi perbedaan nilai absolut yang besar. Hal ini juga akan berlaku skor rendah dari variabel modal, musim, dan teknologi berasosiasi dengan skor tinggi dari pengalaman (skor rendah). Kedua kombinasi ini diharapkan akan berpengaruh terhadap pendapatan.

Langkah uji nilai selisih muthlak dalam penelitian ini dapat digambarkan dengan persamaan regresi sebagai berikut :

$$Y = \alpha + \beta_1 X_1 + \beta_2 X_2 + \beta_3 X_3 + \beta_4 Z + \beta_5 [X_1 - Z] + \beta_6 [X_2 - Z] + \beta_7 [X_3 - Z] + e$$

Keterangan :

Y	=Pendapatan dalam Perspektif Islam
α	= Konstanta
$\beta_1 \beta_2 \beta_3 \beta_4 \beta_5 \beta_6 \beta_7$	= Koefisien Regresi
X_1	= Modal Kerja
X_2	= Musim
X_3	= Teknologi
Z	= Pengalaman Melaut
$[X_1 \cdot Z]$	= Interaksi antara modal kerja dengan pengalaman
$[X_2 \cdot Z]$	= Interaksi antara musim dengan pengalaman
$[X_3 \cdot Z]$	= Interaksi antara teknologi dengan pengalaman
e	= Error Term

Uji hipotesis ini dilakukan melalui uji koefisien determinasi dan uji regresi secara parsial (t-test).

1) Analisis Koefisien Determinasi

Koefisien determinasi (R^2) pada intinya bertujuan untuk mengukur seberapa jauh kemampuan model dalam menerangkan variasi variabel dependen. Nilai koefisiendeterminasi adalah antara nol dan satu. Nilai R^2 mempunyai interval antara 0 sampai 1 ($0 \leq R^2 \leq 1$). Jika nilai R^2 bernilai besar (mendeteksi 1) berarti variabel bebas dapat memberikan hampir semua informasi yang dibutuhkan untuk memprediksi variabel dependen. Sedangkan jika R^2 bernilai kecil berarti kemampuan variabel bebas dalam menjelaskan variabel dependen sangat terbatas.

Kriteria untuk analisis koefisien determinasi adalah:

- a) Jika K_d mendekati nol (0) berarti pengaruh variabel independen terhadap variabel dependen tidak kuat.
- b) Jika K_d mendekati satu (1) berarti pengaruh variabel independen terhadap variabel dependen kuat.

2) Uji Regresi Secara Parsial

Uji t (t-test) digunakan untuk menguji hipotesis secara parsial guna menunjukkan pengaruh tiap variabel independen secara individu terhadap variabel dependen. Uji t adalah pengujian koefisien regresi masing-masing variabel independen terhadap variabel dependen untuk mengetahui seberapa besar pengaruh variabel dependen terhadap variabel dependen secara individu terhadap variabel dependen, dilakukan dengan membandingkan *p-value* pada kolom Sig masing-masing variabel independen dengan tingkat signifikan yang digunakan 0,05.

Berdasarkan nilai probabilitas dengan $\alpha = 0,05$:

- a) Jika probabilitas $> 0,05$, maka hipotesis ditolak
- b) Jika probabilitas $< 0,05$, maka hipotesis diterima

BAB IV

HASIL PENELITIAN DAN PEMBAHASAN

A. Gambaran Umum Daerah Penelitian

1. Kondisi Topografi dan Geografis

Kabupaten Pangkep merupakan salah satu daerah dari Provinsi Sulawesi Selatan yang memiliki luas Wilayah 1.112,29 km² atau 111.229 Ha dan mempunyai ketinggian rata-rata 8 meter diatas permukaan Laut. Secara geografis Kabupaten Pangkep terletak diantara 4⁰40' LS sampai 8⁰00' LS dan diantara 110⁰ BT sampai dengan 119⁰48'67" BT. Adapun batas batas wilayah Kabupaten Pangkep adalah:

- a. Sebelah Utara berbatasan dengan Kabupaten Barru.
- b. Sebelah Selatan berbatasan dengan Kabupaten Maros.
- c. Sebelah Timur berbatasan dengan Kabupaten Bone.
- d. Sebelah Barat berbatasan dengan Selat makassar.

Kabupaten Pangkep secara administratif terbagi atas 13 Kecamatan yang terdiri dari 9 Wilayah Kecamatan daratan, dan 4 wilayah Kecamatan Kepulauan, jumlah Desa yang ada di Kabupaten Pangkep sebanyak 102 Desa/Kelurahan. Sembilan Kecamatan yang terdapat di Kabupaten Pangkep yaitu Kecamatan Pangkajene, Minasatene, Bungoro, Labakkang, Ma'rang, Segeri, Mandalle, Balocci, Tondong Tallasa, dan 4 wilayah Kecamatan Kepulauan yaitu Kecamatan Liukang Tupabbiring, Liukang Tupabbiring Utara, Liukang Kalmas, dan Liukang Tangaya yang merupakan Kecamatan terjauh dari kota Pangkep.

Tabel 4.1: Luas Wilayah dan Banyaknya Desa/Kelurahan Menurut Kecamatan di Kabupaten Pangkep, dalam angka 2016

Kecamatan	Total Luas Wilayah Daratan /Perairan (km ²)	Persentase Terhadap Luas Kabupaten (%)	Banyaknya Desa/Kelurahan		
			Desa	Kelurahan	Jumlah
Liukang Tangaya	120	10.79	8	1	9
Liukang Kalmas	91,5	8.23	6	1	7
Liukang Tupabbiring	54,44	4.89	8	1	9
Liukang Tupabbiring Utara	85,56	7.69	7	0	7
Pangkajene	47,39	4.26	0	9	9
Minasatene	76,48	6.88	2	6	8
Balocci	143,48	12.90	1	4	5
Tondong Tallasa	111,2	10.00	6	0	6
Bungoro	90,12	8.10	5	3	8
Labakkang	98,46	8.85	9	4	13
Ma`rang	75,22	6.76	6	4	10
Segeri	78,28	7.04	2	4	6
Mandalle	40,16	3.61	6	0	6
Total	1112,29	100	66	37	103

Sumber: Badan Pusat Statistik Kabupaten Pangkep (diolah), 2016.

Dilihat dari tabel diatas, Kabupaten Pangkep secara keseluruhan memiliki 37 desa dan 21 kelurahan. Kecamatan Liukang Tangaya merupakan salah satu kecamatan yang memiliki 8 desa dan 1 kelurahan dengan luas wilayah sebesar 120km² atau 12.000 Ha dibanding dengan ketiga kecamatan wilayah kepulauan lainnya. Sedangkan untuk wilayah daratan Kecamatan Labakkang merupakan kecamatan paling luas yang memiliki 9 desa dan 4 kelurahan dengan luas wilayah sebesar 98,46km² atau 9.846 Ha dibanding wilayah daratan kecamatan lainnya.

Kabupaten Pangkep adalah sebuah Kabupaten dengan kondisi topografi yang beragam yaitu wilayah dengan topografi pegunungan serta wilayah topografi dataran rendah seluas 73.721 Ha membentang dari garis pantai barat ke timur terdiri dari persawahan, tambak, rawa-rawa, empang, dan pesisir pantai. Sehingga mata pencarian masyarakatnya pun sangat beragam mulai dari petani, pegawai, nelayan dan lain-lain. Salah satu sektor andalan dalam perekonomian di Kabupaten Pangkep adalah sektor perikanan yang salah satunya terdapat di Kecamatan Liukang Tupabbiring. Kecamatan Liukang Tupabbiring terdiri dari 9 Desa/Kelurahan dengan Jumlah Penduduk mencapai 18.993 jiwa atau 4.456 kepala keluarga. Kecamatan Liukang Tupabbiring merupakan salah satu Kecamatan yang ada di Kabupaten Pangkep, dengan luas wilayah 60.000 km². Kecamatan Liukang Tupabbiring mampu memberikan kontribusi yang besar dalam bidang perikanan, dimana 9 Desa/Kelurahan yang terdapat dalam wilayah kecamatan terletak dipesisir pantai.

Berdasarkan Tabel 4.2, penelitian ini dilakukan di Kecamatan Liukang Tupabbiring Kabupaten Pangkep dengan pertimbangan bahwa kecamatan Liukang Tupabbiring merupakan pusat kegiatan penangkapan ikan di Kabupaten Pangkep. Dan berdasarkan data letak Desa seluruhnya berada pada daerah pesisir pantai, sehingga mata pencarian masyarakat mayoritas sebagai nelayan.

Adapun data Letak dan Klasifikasi Desa di Kecamatan Liukang Tupabbiring tabel 4.2 berikut :

Tabel 4.2: Letak dan Klasifikasi Desa di Kecamatan Liukang Tupabbiring

NO	Desa/Kelurahan	Letak Desa		Klasifikasi Desa
		Pantai	Bukan Pantai	Swasembada
1	Mattiro Deceng	✓	-	✓
2	Mattiro Sompe	✓	-	✓
3	Mattiro Bone	✓	-	✓
4	Mattiro Dolangeng	✓	-	✓
5	Mattiro Langi	✓	-	✓
6	Mattiro Matae	✓	-	✓
7	Mattiro Ujung	✓	-	✓
8	Mattiro Adae	✓	-	✓
9	Mattiro Bintang	✓	-	✓
	Jumlah	9	-	9

Sumber: Badan Pusat Statistik Liukang Tupabbiring Dalam Angka, 2016

Desa Mattiro Ujung merupakan salah satu Desa yang berada di wilayah Kecamatan Liukang Tupabbiring yang terletak di kawasan kepulauan Pangkep. Dengan luas wilayah mencapai 1.500 Ha. Desa Mattiro Ujung terdiri dari dua pulau yang berpenghuni. Kedua pulau tersebut yaitu Pulau Papandangan dan Pulau Kapoposang. Pulau Papandangan termasuk dalam wilayah administratif Desa Mattiro Ujung dan berada pada 04°41'45,6"LS dan 118°59'2,4" BT. Luas total (daratan dan sebaran terumbu karang) Pulau Papandangan sekitar 68,41 ha dan dihuni oleh sekitar 948 jiwa dengan mayoritas beragama Islam, yang terdiri dari etnis Bugis, Makassar dan Mandar (profil Desa 2016). Berikutnya adalah Pulau Kapoposang merupakan salah satu pulau yang berstatus dusun dalam Desa Mattiro Ujung, terletak pada posisi 41'45,6" - 04°43'24.6" LS dan 118°57'7.2"- 118°59'2.4" BT. Luas total (dataran dan sebaran terumbu karang) Pulau Kapoposang sekitar 447,75 ha, dengan jumlah

penduduk 615 jiwa yang seluruhnya beragama Islam. Hasil data RPJ menunjukkan bahwa Pulau Papandangan memiliki jumlah penduduk lebih banyak dibandingkan jumlah penduduk yang ada di Pulau Kapoposang.

2. Aspek Demografis

Dalam pelaksanaan suatu pembangunan, faktor yang sangat berpengaruh yaitu penduduk. Karena pada dasarnya penduduk tidak hanya menjadi sasaran tapi juga menjadi pelaksana dalam suatu pembangunan. Jadi, demi menunjang keberhasilan suatu pembangunan, perkembangan penduduk sangat dibutuhkan yang memiliki ciri-ciri serta karakteristik yang dapat memberikan kontribusi dalam pembangunan. Jumlah penduduk berdasarkan data RPJ Desa tahun 2016 berjumlah 1.563 jiwa di Desa Mattiro Ujung, dengan jumlah penduduk terbesar berada di dusun Papandangan, yakni 948 jiwa dan jumlah penduduk terkecil di Dusun Kapoposang yakni 615 jiwa.

B. Karakteristik Responden

1. Penduduk Berdasarkan Jenis Kelamin

Jenis kelamin menjadi salah satu faktor yang dapat mempengaruhi kemampuan kerja seseorang dan juga menjadi patokan dalam menentukan perbedaan pembagian kerja. Karena ada beberapa pekerjaan yang dilakukan oleh laki-laki dan perempuan mempunyai perbedaan. Berdasarkan data yang diperoleh penduduk dapat dikelompokkan menurut jenis kelamin. Untuk lebih jelasnya dapat dilihat pada tabel 4.3 berikut :

Tabel 4.3: Jumlah Responden Berdasarkan Jenis Kelamin di Desa Mattiro Ujung, Tahun 2017

Jenis Kelamin	Jumlah (Jiwa)	Persentase (%)
Laki-Laki	74	100%
Perempuan	0	0
Jumlah	74	100%

Sumber : Data Primer 2017, diolah

Berdasarkan Tabel 4.3, menunjukkan bahwa tingkat penduduk yang berprofesi sebagai nelayan di Desa Mattiro Ujung sebanyak 74 orang. Hal ini menunjukkan bahwa nelayan merupakan profesi yang paling banyak digeluti oleh masyarakat yang berjenis kelamin laki-laki di Desa Mattiro Ujung.

2. Penduduk berdasarkan Umur responden

Umur yaitu untuk melihat kemampuan fisik dan kesehatan mental spiritual untuk melakukan kegiatan produksi. Umur yang produktif akan lebih efektif dalam beraktifitas dibandingkan dengan belum atau tidak produktif. Tingkat kemampuan kerja dari manusia sangat bergantung pada kondisi yang belum atau sudah tidak optimal untuk bekerja. Adapun distribusi responden berdasarkan tingkat umur dapat dilihat pada tabel 4.4 berikut :

Berdasarkan Tabel 4.4, menunjukkan bahwa tingkat distribusi umur responden berdasarkan kelompok umur dan paling banyak yaitu nelayan yang berumur 21-30 tahun yaitu 31 dengan persentase 22,94%%. Hal ini menunjukkan bahwa dalam penelitian ini nelayan yang menjadi responden kebanyakan yang berusia produktif, dan umur 15-20 yaitu sebanyak 3 dengan persentase 4,05%. Hal ini

menunjukkan bahwa sedikitnya umur yang muda dan sedikitnya pengalaman jadi nelayan di Desa Mattiro Ujung, karena pada dasarnya jenis pekerjaan sebagai nelayan adalah jenis pekerjaan yang dilakukan berdasarkan keturunan. Usia produktif dalam melakukan suatu pekerjaan akan mampu meningkatkan produktivitas dan pendapatan.

Tabel 4.4: Distribusi Responden Berdasarkan Tingkat Umur Nelayan, Tahun 2017

Umur	Frekuensi (n)	Persentase (%)
15 – 20	3	4,05%
21 – 30	31	22,94%
31 – 40	19	14,06%
41 – 50	12	8,88%
51 – 60	9	6,66%
Jumlah	74	100%

Sumber : Data Primer 2017, diolah

3. Status Perkawinan

Distribusi responden berdasarkan status perkawinan nelayan yaitu distribusi responden dengan hasil bahwa jumlah nelayan yang menjadi responden dalam penelitian ini sebanyak 74 jiwa dengan presentase 80% sudah berstatus kawin.

Tabel 4.5: Distribusi Responden Berdasarkan Status Perkawinan, Tahun 2017

Status	Frekuensi	Persentase (%)
Kawin	8	10,81%
Belum Kawin	66	89,19%
Jumlah	74	100%

Sumber : Data Primer 2017, diolah

4. Pendidikan Nelayan

Pendidikan berfungsi menyiapkan salah satu input dalam proses produksi yaitu tenaga kerja, agar dapat bekerja dengan produktif karena memiliki kualitas yang baik, dengan demikian pendidikan diharapkan pula dapat mengatasi keterbelakangan dan dapat memotivasi untuk berprestasi. Responden yang lebih dinamis dan aktif dalam mencari informasi yang berhubungan dengan teknologi maupun pasar. Untuk lebih jelasnya tingkat pendidikan dari responden dapat dilihat pada tabel 4.6 berikut :

Tabel 4.6: Distribusi Responden Berdasarkan Tingkat Pendidikan, Tahun 2017

Tingkat Pendidikan	Frekuensi (n)	Persentase (%)
TidakTamat SD	28	37,83%
Tamat SD	41	55,40%
Tamat SMP	4	5,40%
Tamat SMA	1	1,35%
Jumlah	74	100%

Sumber : Data Primer 2017, diolah

Tabel 4.6, menunjukkan distribusi responden berdasarkan tingkat pendidikan, hasilnya menunjukkan bahwa paling banyak responden yang tamat SD yaitu sebanyak 41 jiwa dengan presentase 55,40%. Hal ini menandakan bahwa kesadaran masyarakat terhadap pendidikan masih sangat rendah hal ini dibuktikan oleh masih rendahnya pendidikan nelayan disebabkan oleh kurangnya sarana sekolah yang tersedia dan rendahnya minat masyarakat untuk menempuh pendidikan selain itu juga

nelayan tidak tertarik untuk melanjutkan pendidikan yang lebih tinggi karena disebabkan oleh beberapa hal seperti minat sekolah rendah, kondisi ekonomi yang terbatas, dan keadaan sosial budaya yang menganggap asal bisa baca tulis sudah cukup, pemahaman ini masih berlangsung sampai sekarang.

5. Jumlah Tanggungan

Tanggungan keluarga yaitu semua anggota yang langsung menjadi beban tanggungan dari responden. Tanggungan keluarga yang besar merupakan factor dominan yang akan mempengaruhi pengeluaran rumah tangga adalah tingkat pendidikan dan jumlah tanggungan keluarga, hal ini dipengaruhi oleh status, umur dan pendidikan. Semakin besar tanggungan dalam sebuah rumah tangga akan mempengaruhi besarnya pengeluaran. Adapun distribusi responden berdasarkan jumlah anggota keluarga yang ditanggung dalam satu keluarga, dapat dilihat pada tabel 4.7 berikut :

Tabel 4.7: Distribusi Responden Berdasarkan Jumlah Anggota Keluarga, Tahun 2017

Jumlah Anggota Keluarga	Frekuensi (n)	Persentase (%)
1 – 5	39	52,70%
6 – 10	32	43,24%
11 – 15	3	4,05%
Jumlah	74	100%

Sumber : Data Primer 2017, diolah

Berdasarkan Tabel 4.7, menunjukkan bahwa distribusi responden berdasarkan jumlah anggota keluarga 1–5 orang dengan presentase 52,70%, hal ini menunjukkan

bahwa semakin sedikit tanggungan akan menambah pendapatan dan mengurangi pengeluaran, jumlah anggota keluarga 6–10 orang dengan presentase 43,24%, hal ini menunjukkan bahwa dengan bertambahnya jumlah anggota keluarga, maka tanggungan atau pengeluaran yang harus dikeluarkan lebih besar pula, sama halnya anggota keluarga yang berjumlah 11-15 orang dengan persentase 4,05.

C. Keadaan Sosial Responden

Desa Mattiro Ujung merupakan wilayah pesisir entitas sosial, ekonomi, ekologi dan budaya, yang menjadi batas antara daratan dan lautan, di mana di dalamnya terdapat suatu kumpulan manusia yang memiliki pola hidup dan tingkah laku serta karakteristik tertentu. Masyarakat pesisir ini menjadi tuan rumah di wilayah pesisir sendiri. Mereka menjadi pelaku utama dalam pembangunan kelautan dan perikanan, serta pembentuk suatu budaya dalam kehidupan masyarakat pesisir.

1. Lantai Rumah

Untuk lantai rumah di kawasan nelayan Desa Mattiro Ujung berdasarkan tabel 4.8 menunjukkan bahwa sebagian besar tempat tinggal lantainya berasal dari papan sebanyak 36,48 % kemudian diikuti dari keramik sebesar 29,73%, sedangkan dari semen sebanyak 32,43% dan yang dari tanah yaitu 1,35%.

Tabel 4.8: Distribusi Responden Berdasarkan Lantai Rumah, Tahun 2017

Lantai Rumah	Frekuensi (n)	Persentase (%)
Tanah	1	1,35%
Papan	27	36,48%
Semen	24	32,43%
Keramik	22	29,72%
Jumlah	74	100%

Sumber : Data Primer 2017, diolah

2. Dinding Rumah

Untuk dinding rumah dikawasan nelayan di Desa Mattiro Ujung berdasarkan tabel 4.9 menunjukkan bahwa sebagian besar tempat tinggalnya dinding rumahnya berasal dari $\frac{1}{2}$ permanen sebanyak 41,89% kemudian diikuti dari permanen sebesar 35,13%, sedangkan yang papan hanya 22,97%.

Tabel 4.9: Distribusi Responden Berdasarkan Dinding Rumah, Tahun 2017

Dinding Rumah	Frekuensi (n)	Persentase (%)
Papan	17	22,97%
$\frac{1}{2}$ Permanen	31	41,89%
Permanen	26	35,13%
Jumlah	74	100%

Sumber : Data Primer 2017, diolah

3. Atap Rumah

Untuk atap rumah di kawasan nelayan Desa Mattiro Ujung berdasarkan tabel 4.10 menunjukkan bahwa sebagian besar tempat tinggalnya atap rumah berasal dari seng sebanyak 95,94% kemudian diikuti dari atap rumbia sebesar 4,05%.

Tabel 4.10: Distribusi Responden Berdasarkan Atap Rumah, Tahun 2017

Atap Rumah	Frekuensi (n)	Persentase (%)
Atap Rumbia	3	4,05%
Seng	71	95,94%
Jumlah	74	100%

Sumber : Data Primer 2017, diolah

4. Alat Penerang

Untuk alat penerangan rumah di kawasan nelayan Desa Mattiro Ujung berdasarkan tabel 4.11 menunjukkan bahwa mayoritas alat penerangan yang digunakan penduduk di kawasan nelayan Desa Mattiro Ujung menggunakan teplok sebanyak 40,54% kemudian diikuti dengan tenaga surya sebesar 37,83% dan ada pula yang menggunakan petromak hanya 21,62%. Di kawasan nelayan Desa Mattiro Ujung tidak ada yang menggunakan listrik disebabkan tidak adanya layanan listrik.

Tabel 4.11: Distribusi Responden Berdasarkan Alat Penerang, Tahun 2017

Alat Penerang	Frekuensi (n)	Persentase (%)
Teplok	30	40,54%
Petromak	16	21,62%
Tenaga Surya	28	37,83%
Jumlah	74	100%

Sumber : Data Primer 2017, diolah

5. Sumber air minum

Untuk sumber air minum di kawasan nelayan Desa Mattiro Ujung berdasarkan tabel 4.12 menunjukkan bahwa sebagian besar penduduk nelayan menggunakan air sumur sebesar 54,05% kemudian diikuti dengan menggunakan air ledeng sebesar 45,94%.

Tabel 4.12: Distribusi Responden Berdasarkan Sumber air minum, Tahun 2017

Sumber Air Minum	Frekuensi (n)	Persentase (%)
Air Sumur	53	71,62%
Air Ledeng	21	28,39%
Jumlah	74	100%

Sumber : Data Primer 2017, diolah

6. Tempat membuang kotoran/tinja

Untuk tempat membuang kotoran/tinja di kawasan nelayan Desa Mattiro Ujung berdasarkan tabel 4.13 menunjukkan bahwa sebagian besar penduduk nelayan untuk membuang kotoran/tinja menggunakan pantai sebesar 43,24% kemudian diikuti dengan menggunakan wc umum sebesar 36,48% dan wc milik sendiri sebesar 20,27%.

Tabel 4.13: Distribusi Responden Berdasarkan Tempat Membuang Kotoran/Tinja, Tahun 2017

Tempat Membuang Kotoran/Tinja	Frekuensi (n)	Persentase (%)
Pantai	32	43,24%
WC Umum	27	36,48%
WC milik sendiri	15	20,27%
Jumlah	74	100%

Sumber : Data Primer 2017, diolah

7. Status Milik Rumah

Untuk status kepemilikan rumah di kawasan nelayan berdasarkan tabel 4.14 menunjukkan bahwa sebagian besar penduduk nelayan memiliki rumah sendiri yaitu sebesar 83,78% kemudian diikuti dengan menumpang sebesar 10,81% dan milik lembaga sebesar 5,40%

Tabel 4.14: Distribusi Responden Berdasarkan Status Milik Rumah, Tahun 2017

Status Milik Rumah	Frekuensi (n)	Presentase (%)
Menumpang	8	10,81%
Milik Lembaga	4	5,40%
Milik Sendiri	62	83,78%
Jumlah	74	100%

Sumber : Data Primer 2017, diolah

8. Status Milik Kapal

Untuk status kepemilikan perahu, perahu/kapal motor di kawasan nelayan berdasarkan tabel 4.15 menunjukkan bahwa nelayan memiliki sendiri perahu motor sebesar 82,43% kemudian diikuti yang menumpang sebesar 17,56%.

Tabel 4.15: Distribusi Responden Berdasarkan Status Milik Kapal, Tahun 2017

Status Milik Kapal	Frekuensi (n)	Persentase (%)
Milik Sendiri	61	82,43%
Menumpang	13	17,56%
Jumlah	74	100%

Sumber : Data Primer 2017, diolah

D. Hasil Penelitian

1. Analisis Deskriptif

a. Analisis Deskriptif Variabel

Deskriptif variabel dari 74 responden nelayan Desa Mattiro Ujung Kecamatan Liukang Tupabbiring dalam penelitian dapat dilihat pada tabel di bawah ini.

Tabel 4.16: Statistik Deskriptif Variabel
Descriptive Statistics

	N	Minimum	Maximum	Mean	Std. Deviation
Modal	74	13	25	22.12	2.421
Musim	74	13	24	20.15	2.589
Teknologi	74	15	25	22.26	2.215
Pengalaman	74	15	25	22.01	2.486
Pendapatan	74	20	35	29.81	3.086
Valid N (listwise)	74				

Sumber: Data Primer Tahun 2017, diolah

Tabel 4.16 menunjukkan statistik deskriptif dari masing-masing penelitian. Jika dilihat dari tabel diatas variabel modal memiliki rata-rata 22,12 yang menunjukkan kecenderungan secara umum bahwa para responden ataupun para nelayan yang ada di Desa Mattiro Ujung menyadari akan betapa pentingnya modal dalam menjalankan aktivitas melaut, dengan nilai rata-rata (mean) hampir mendekati nilai terendah (minimum).

Tabel 4.16 menunjukkan statistik deskriptif dari masing-masing variabel penelitian. Jika dilihat dari tabel diatas variabel musim memiliki rata-rata (mean) 20.15 yang menunjukkan kecenderungan secara umum bahwa para responden ataupun nelayan yang ada di Desa Mattiro Ujung menyadari akan dampak musim

terhadap aktivitas melaut, dengan nilai rata-rata (mean) hampir mendekati nilai terendah (minimum).

Tabel 4.16 menunjukkan statistik deskriptif dari masing-masing variabel penelitian. Jika dilihat dari tabel diatas variabel teknologi memiliki rata-rata (mean) 22,26 yang menunjukkan kecenderungan secara umum bahwa para responden ataupun nelayan yang ada di Desa Mattiro Ujung menyadari akan pentingnya teknologi yang memadai dalam melakukan aktivitas melaut, dengan nilai rata-rata (mean) hampir mendekati nilai terendah (minimum).

Tabel 4.16 menunjukkan statistik deskriptif dari masing-masing variabel penelitian. Jika dilihat dari tabel diatas variabel pengalaman memiliki rata-rata (mean) 22,01 yang menunjukkan kecenderungan secara umum bahwa para responden ataupun nelayan yang ada di Desa Mattiro Ujung menyadari akan pentingnya pengalaman dalam melakukan aktivitas melaut, dengan nilai rata-rata (mean) hampir mendekati nilai terendah (minimum).

Tabel 4.16 menunjukkan statistik deskriptif dari variabel pendapatan nelayan memiliki rata-rata (mean) 29,82 yang menunjukkan kecenderungan secara umum bahwa pendapatan nelayan di Desa Mattiro Ujung cukup baik, dengan nilai rata-rata (mean) hampir mendekati nilai terendah (minimum).

b. Analisis deskriptif pernyataan

Variabel yang diteliti dalam penelitian ini adalah modal, musim, teknologi, pengalaman, dan pendapatan nelayan di Desa Mattiro Ujung Kecamatan Liukang

Tupabbiring. Distribusi frekuensi atas jawaban responden dari hasil tabulasi skor data. Rumus yang digunakan yaitu:

$$C = \frac{5-1}{5} = 0,8$$

Hasil perhitungan rentang skala menunjukkan nilai 0,8, dengan demikian rentang skala 0,8 tersebut dapat dijelaskan nilai numeriknya sebagai berikut:

Tabel 4.17: Ikhtisar Rentang Skala Variabel

Rentang	Modal	Musim	Teknologi	Pengalaman	Pendapatan
$1 \leq X < 1,80$	SR	SR	SR	SR	SR
$1,80 \leq X < 2,60$	R	R	R	R	R
$2,61 \leq X < 3,40$	S	S	S	S	S
$3,41 \leq X < 4,20$	T	T	T	T	T
$4,21 \leq X < 5$	ST	ST	ST	ST	ST

Keterangan: SR : Sangat Rendah

T: Tinggi

R : Rendah

ST: Sangat Tinggi

S : Sedang

1) Analisis Deskriptif Variabel Modal (X_1)

Analisis deskriptif variabel modal terdiri dari 5 item pernyataan akan dilakukan dari hasil pernyataan responden mengenai penggunaan modal. Nilai rata-rata hasil pernyataan responden dapat dilihat hasilnya sebagai berikut:

Tabel 4.18: Deskriptif Item Pernyataan Variabel Modal (X_1)

Item Pernyataan	Frekuensi dan Persentase					Mean	Ket
	STS	TS	KS	S	SS		
X ₁ P1	1		4	42	26	4,27%	ST
	1,35%		5,40%	56,75%	35,13%		
X ₁ P2	1		2	30	41	4,50%	ST
	1,35%		2,70%	40,54%	55,40%		
X ₁ P3			4	23	47	4,58%	ST
			5,40%	31,08%	63,51%		
X ₁ P4		3	4	25	42	4,43%	ST
		4,05%	5,40%	33,78%	56,75%		
X ₁ P5		3		40	31	4,34%	ST
		4,05%		54,05%	41,89%		
Rata-rata Keseluruhan						4,42	

Sumber: Data Primer Tahun 2017, diolah

Dari tabel 4.18 dapat diketahui bahwa dari 74 responden yang diteliti, secara umum persepsi responden yang ada di Desa Mattiro Ujung terhadap item-item pernyataan pada variabel modal (X_1) berada pada daerah sangat tinggi dengan skor 4,42. Hal ini berarti bahwa responden yang ada dalam penelitian ini memberikan persepsi yang cukup baik terhadap modal. Secara umum responden menyadari akan pentingnya modal yang efektif dan efisien dalam meningkatkan pendapatan nelayan. Pada variabel modal (X_1) memiliki nilai indeks tertinggi 4,58% menunjukkan bahwa penggunaan modal telah didukung dengan adanya punggawa dalam hal penyediaan modal.

2) Analisis Deskriptif Variabel Musim (X_2)

Analisis deskriptif variabel musim terdiri dari 5 item pernyataan akan dilakukan dari hasil pernyataan responden mengenai musim. Nilai rata-rata hasil pernyataan responden dapat dilihat hasilnya sebagai berikut:

Tabel 4.19: Deskriptif Item Pernyataan Variabel Musim (X_2)

Item Pernyataan	Frekuensi dan Persentase					Mean	Ket
	STS	TS	KS	S	SS		
X ₂ P1	1		2	55	16	4,15	T
	1,35%		2,70%	74,32%	21,62%		
X ₂ P2	14	16	26	5	13	2,82	S
	18,91%	21,62%	35,13%	6,75%	17,56%		
X ₂ P3		1	3	46	24	4,26	ST
		1,35%	4,05%	62,16%	32,43%		
X ₂ P4	1	1	5	28	39	4,39	ST
	1,35%	1,35%	6,75%	37,83%	52,70%		
X ₂ P5			4	34	36	4,43	ST
			5,40%	45,94%	48,64%		
Rata-rata Keseluruhan						4,01	

Sumber: Data Primer Tahun 2017, diolah

Dari tabel 4.19 dapat diketahui bahwa dari 74 responden yang diteliti, secara umum persepsi responden yang ada di Desa Mattiro Ujung terhadap item-item pernyataan pada variabel musim berada pada daerah tinggi, sedang dan sangat tinggi dengan skor 4,01. Hal ini berarti bahwa responden yang ada dalam penelitian ini memberikan persepsi yang cukup baik terhadap musim. Secara umum responden menyadari bahwa musim sangat berpengaruh terhadap kegiatan nelayan, sehingga berdampak terhadap pendapatan nelayan. Pada variabel musim (X_2) memiliki nilai

indeks tertinggi 4,44 yang menunjukkan bahwa musim berpengaruh dalam aktivitas melaut.

3) Analisis Deskriptif Variabel Teknologi (X_3)

Tabel 4.20: Deskriptif Item Pernyataan Variabel Musim (X_2)

Item Pernyataan	Frekuensi dan Persentase					Mean	Ket
	STS	TS	KS	S	SS		
X ₃ P1	1		5	53	15	4,09	T
	1,35%		6,75%	71,62%	20,27%		
X ₃ P2			7	27	40	4,45	ST
			9,45%	36,48%	54,05%		
X ₃ P3			2	22	49	4,62	ST
			2,70%	29,72%	66,21%		
X ₃ P4				30	44	4,59	ST
				40,54%	59,45%		
X ₃ P5		1	3	27	43	4,50	ST
		1,35%	4,05%	36,48%	58,10%		
Rata-rata Keseluruhan						4,45	

Sumber: Data Primer Tahun 2017, diolah

Dari tabel 4.20 dapat diketahui bahwa dari 74 responden yang diteliti, secara umum persepsi responden yang ada di Desa Mattiro Ujung terhadap item-item pernyataan pada variabel teknologi berada pada daerah tinggi, dan sangat tinggi dengan dengan skor 4,45. Hal ini berarti bahwa responden yang ada dalam penelitian ini memberikan persepsi yang cukup baik terhadap teknologi. Secara umum responden menyadari bahwa dengan adanya pemakaian teknologi yang lebih canggih, maka akan mempermudah nelayan dalam melaut. Pada variabel musim (X_3) memiliki nilai indeks tertinggi 4,44 yang menunjukkan bahwa teknologi yang canggih memberikan kemudahan nelayan dalam proses melaut.

4) Analisis Deskriptif Variabel Pengalaman (Z)

Tabel 4.21: Deskriptif Item Pernyataan Variabel Pengalaman (Z)

Item Pernyataan	Frekuensi dan Persentase					Mean	Ket
	STS	TS	KS	S	SS		
ZP1	1		1	48	24	4,27	ST
	1,35%		1,35%	64,86%	32,43%		
ZP2	3	1	4	29	37	4,29	ST
	4,05%	1,35%	5,40%	39,18%	50%		
ZP3		1	6	31	36	4,37	ST
		1,35%	4,44%	41,89%	48,64%		
ZP4				29	45	4,60	ST
				39,18%	60,81		
ZP5			9	22	43	4,45	ST
			12,16%	29,72%	58,10%		
Rata-rata Keseluruhan						4,39	

Sumber: Data Primer Tahun2017, diolah

Dari tabel 4.21 dapat diketahui bahwa dari 74 responden yang diteliti, secara umum persepsi responden yang ada di Desa Mattiro Ujung terhadap item-item pernyataan pada variabel pengalaman berada pada daerah sangat tinggi dengan dengan skor 4,39. Hal ini berarti responden yang ada dalam penelitian ini memberikan persepsi yang cukup baik terhadap kualitas sumber daya manusia. Secara umum responden menyadari bahwa pengalaman sangat berpengaruh terhadap kegiatan nelayan, sehingga berdampak terhadap pendapatan nelayan. Pada variabel pengalaman (Z) memiliki nilai indeks tertinggi 4,44 yang menunjukkan bahwa pengalaman berpengaruh dalam aktivitas melaut.

5) Analisis Deskriptif Variabel Pendapatan (Y)

Tabel 4.22: Deskriptif Item Pernyataan Variabel Pendapatan (Y)

Item Pernyataan	Frekuensi dan Persentase					Mean	Ket
	STS	TS	KS	S	SS		
YP1		3	5	51	15	4,09	T
		4,05%	6,75%	68,91%	20,27%		
YP2			5	27	42	4,49	ST
			6,75%	36,48%	56,75%		
YP3	1	1	4	38	30	4,31	ST
	1,35%	1,35%	5,40%	51,35%	40,54%		
YP4	1	1	7	33	32	4,30	ST
	1,35%	1,35%	9,45%	44,59%	43,24%		
YP5			11	33	30	4,24	ST
			14,86%	44,59%	40,54%		
YP6	1	2	2	43	26	4,30	ST
	1,35%	2,70%	2,70%	58,10%	35,13%		
YP7	2	2	6	31	33	4,20	T
	2,70%	2,70%	8,10	41,89%	44,59%		
Rata-rata Keseluruhan						4,27	

Sumber: Data Primer Tahun 2017, diolah

Dari tabel 4.22 dapat diketahui bahwa dari 74 responden yang diteliti, secara umum persepsi responden yang ada di Desa Mattiro Ujung terhadap item-item pernyataan pada variabel pendapatan berada pada daerah tinggi, dan sangat tinggi dengan dengan skor 4,27. Hal ini berarti bahwa responden yang ada dalam penelitian ini memberikan persepsi yang cukup baik terhadap pendapatan. Secara umum responden menyadari bahwa pendapatan nelayan sangat berpengaruh terhadap kelangsungan hidup, sehingga berdampak terhadap kesejahteraan keluarga nelayan. Pada variabel pendapatan (Y) memiliki nilai indeks tertinggi 4,44 yang menunjukkan

bahwa nelayan melakukan kegiatan melaut semata-mata untuk meningkatkan pendapatan.

c. Hasil Uji Kualitas Data

Tujuan dari uji kualitas data adalah untuk mengetahui konsistensi dan akurat data yang dikumpulkan. Uji kualitas data yang dihasilkan dari penggunaan instrumen penelitian dan dapat dianalisis dengan menggunakan uji validitas dan uji reliabilitas.

1. Uji Validitas

Uji validitas adalah prosedur untuk memastikan apakah kuisioneryang akan dipakai untuk mengukur variabel penelitian valid atau tidak. Kuesioner dapat dikatakan valid jika pertanyaan pada kuesioner mampu untuk mengungkapkan sesuatu yang diukur oleh kuesioner tersebut untuk mengetahui item pernyataan itu valid dengan melihat nilai *Corrected Item Total Corelation*. Apabila item pernyataan mempunyai r hitung $>$ dari r tabel pada signifikansi 0,05 (5%) maka dapat dikatakan valid pada penelitian ini terdapat jumlah sampel (n) = 74 responden dan besarnya df dapat dihitung $74-2 = 72$ dengan $df = 72$ dan $\alpha = 0,05$ didapat r tabel 0,229. Jadi item pernyataan yang valid mempunyai r hitung lebih besar dari 0,229.

Tabel 4.22 tersebut memperlihatkan bahwa seluruh item pernyataan memiliki nilai koefisien korelasi positif dan lebih besar dari pada r -tabel 0,229. Hal ini berarti bahwa data yang diperoleh telah valid dan dapat dilakukan pengujian data lebih lanjut.

Adapun hasil uji validitas data dalam penelitian ini dapat dilihat pada tabel berikut:

Tabel 4.23: Hasil Uji Validitas

Variabel	Item	R Hitung	R Tabel	Keterangan
Modal	X ₁ P1	0,674	0,229	Valid
	X ₁ P2	0,666	0,229	Valid
	X ₁ P3	0,756	0,229	Valid
	X ₁ P4	0,801	0,229	Valid
	X ₁ P5	0,740	0,229	Valid
Musim	X ₂ p1	0,365	0,229	Valid
	X ₂ p2	0,807	0,229	Valid
	X ₂ p3	0,622	0,229	Valid
	X ₂ p4	0,669	0,229	Valid
	X ₂ p5	0,660	0,229	Valid
Teknologi	X ₃ P1	0,727	0,229	Valid
	X ₃ P2	0,768	0,229	Valid
	X ₃ P3	0,701	0,229	Valid
	X ₃ P4	0,609	0,229	Valid
	X ₃ P5	0,783	0,229	Valid
Pengalaman	ZP1	0,667	0,229	Valid
	ZP2	0,778	0,229	Valid
	ZP3	0,812	0,229	Valid
	ZP4	0,576	0,229	Valid
	ZP5	0,683	0,229	Valid
Pendapatan	YP1	0,642	0,229	Valid
	YP2	0,654	0,229	Valid
	YP3	0,696	0,229	Valid
	YP4	0,560	0,229	Valid
	YP5	0,616	0,229	Valid
	YP6	0,661	0,229	Valid
	YP7	0,661	0,229	Valid

Sumber: Data Primer Diolah, 2017

2. Uji Reliabilitas

Uji reliabilitas digunakan untuk mengukur suatu kuesioner yang merupakan indikator dari variabel atau konstruk. Suatu kuesioner dikatakan reliabel atau handal jika jawaban seseorang terhadap pernyataan adalah konsisten atau stabil dari waktu

ke waktu. Uji reliabilitas data dilakukan dengan menggunakan metode *Alpha Cronbach* yakni suatu instrumen dikatakan reliabel bila memiliki koefisien keandalan reabilitas sebesar 0,60 atau lebih. Hasil pengujian reliabilitas data dapat dilihat pada tabel berikut :

Tabel 4.24 Hasil Uji Reliabilitas

No	Variabel	Cronbach' Alpha	Keterangan
1	Modal	0,865	Reliabel
2	Musim	0,787	Reliabel
3	Teknologi	0,859	Reliabel
4	Pengalaman	0,850	Reliabel
5	Pendapatan	0,840	Reliabel

Sumber: Data Primer Tahun 2017, Diolah

Tabel 4.24 diatas menunjukkan bahwa nilai *cronbach's alpha* dari semua variabel lebih besar dari koefisien keandalan reliabilitas sebesar 0,60, sehingga dapat disimpulkan bahwa instrumen dari kuesioner yang digunakan untuk menjelaskan variabel modal, musim, teknologi, pengalaman, dan pendapatannelayan yaitu dinyatakan handal atau dapat dipercaya sebagai alat ukur variabel.

E. Uji Asumsi Klasik

Sebelum menggunakan teknik analisis regresi linier berganda untuk uji hipotesis, maka terlebih dahulu dilaksanakan uji asumsi klasik. Uji asumsi klasik dilakukan untuk melihat apakah asumsi-asumsi yang diperlukan dalam analisis

regresi linear terpenuhi, uji asumsi klasik dalam penelitian ini menguji normalitas data secara statistik, uji multikolinearitas, dan uji heteroskedasitas.

1. Uji Normalitas

Uji normalitas dilakukan untuk melihat apakah nilai residual terdistribusi normal atau tidak. Untuk lebih memastikan apakah data residual terdistribusi secara normal atau tidak, maka uji statistik yang dapat dilakukan yaitu pengujian *one sample kolmogorov-smirnov*. Uji ini digunakan untuk menghasilkan angka yang lebih detail, apakah suatu persamaan regresi yang akan dipakai lolos normalitas. Suatu persamaan regresi dikatakan lolos normalitas apabila nilai signifikansi uji *Kolmogorov-Smirnov* lebih besar dari 0,05. Hasil pengujian normalitas yang dilakukan menunjukkan bahwa data berdistribusi normal. Hal ini ditunjukkan dengan nilai signifikansi sebesar $>0,05$. Pengujian normalitas data juga dilakukan dengan menggunakan grafik yaitu histogram.

Tabel 4.25: Hasil One-Sample Kolmogorov-Smirnov Test
One-Sample Kolmogorov-Smirnov Test

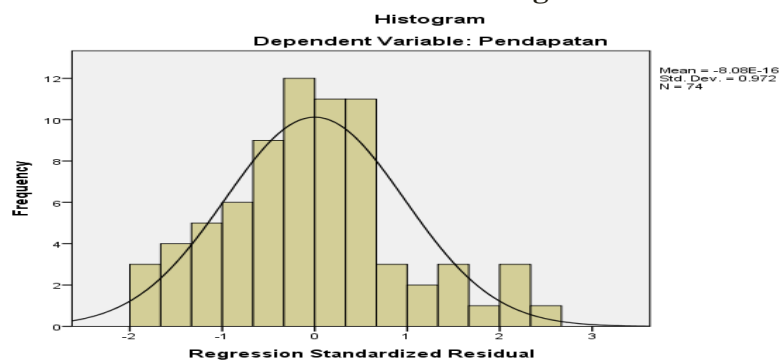
		Unstandardized Residual
N		74
Normal Parameters ^a	Mean	.0000000
^b	Std. Deviation	2.25913683
Most Extreme Differences	Absolute	.075
	Positive	.075
	Negative	-.048
Kolmogorov-Smirnov Z		.643
Asymp. Sig. (2-tailed)		.804
a. Test distribution is Normal.		
b. Calculated from data.		

Sumber : Output SPSS 21 (2017)

Berdasarkan grafik histogram dan uji statistik sederhana dapat disimpulkan bahwa data terdistribusi normal. Hal ini dibuktikan dengan hasil uji statistik menggunakan nilai *Kolmogorov-smirnov*. Dari tabel 4.25 dapat dilihat signifikansi nilai *Kolmogorov-smirnov* yang diatas tingkat kepercayaan 5% yaitu sebesar 0,804 hal tersebut menunjukkan bahwa data terdistribusi normal.

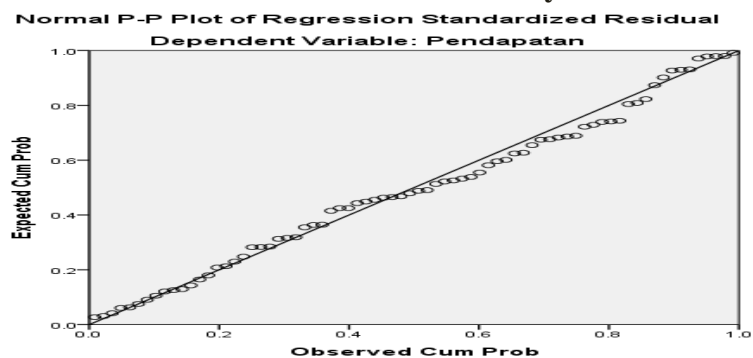
Selanjutnya faktor lain yang dapat digunakan untuk melihat apakah data terdistribusi dengan normal yaitu dengan melihat grafik histogram dan grafik normal plot.

Gambar 4.1:Grafik Histogram



Sumber: Output SPSS 21 (2017)

Gambar 4.2 Normal Probability Plot



Sumber: Output SPSS 21 (2017)

Gambar 4.1 menunjukkan bahwa data terdistribusi normal karena bentuk grafik normal dan tidak melenceng ke kanan atau ke kiri. Gambar 4.2 menunjukkan adanya titik-titik (data) yang tersebar di sekitar garis diagonal dan penyebaran titik-titik tersebut mengikuti arah garis diagonal. Hal ini berarti bahwa model-model regresi dalam penelitian ini memenuhi asumsi normalitas berdasarkan analisis grafik *normal probability plot*.

2. Uji MultiKolieneritas

Uji multikolonieritas bertujuan untuk menguji apakah model regresi ditemukan adanya korelasi antar variabel bebas (independen). Model regresi yang baik seharusnya tidak terjadi korelasi di antara variabel independen. Pengujian multikolinieritas dapat dilihat dari *Tolerance Value* atau *Variance Inflation Factor* (VIF), sebagai berikut:

- a. Jika nilai *tolerance* $> 0,10$ dan $VIF < 10$, maka dapat diartikan bahwa tidak terdapat multikolinieritas pada penelitian tersebut.
- b. Jika nilai *tolerance* $< 0,10$ dan $VIF > 10$, maka dapat diartikan bahwa terdapat multikolinieritas pada penelitian tersebut.

Tabel 4. 26: Hasil Uji Multikolenaritas Coefficients^a

Model	Collinearity Statistics	
	Tolerance	VIF
Modal	0.679	1.473
Musim	0.533	1.875
Teknologi	0.48	2.083
Pengalaman	0.55	1.818
a. Dependent Variable: Pendapatan		

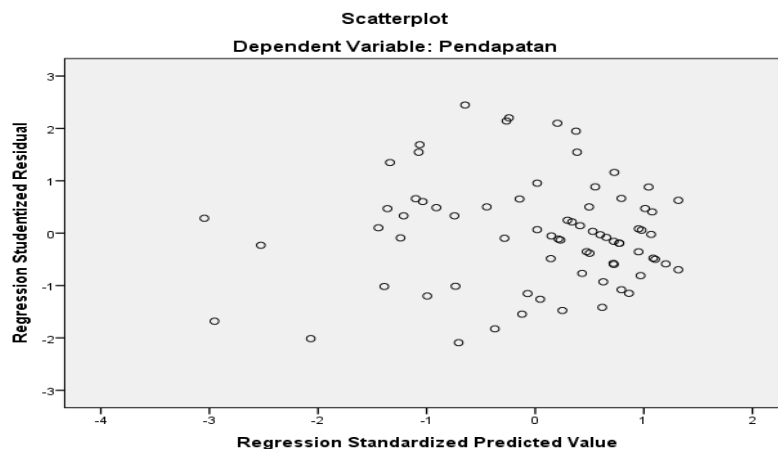
Sumber: Output SPSS 21 (2017)

Berdasarkan hasil pengujian pada tabel 4.26 diatas, karena nilai VIF untuk semua variabel memiliki nilai lebih kecil dari pada 10 dan nilai *tolerance* lebih besar dari 0,10, maka dapat disimpulkan tidak terdapat gejala multikolinearitas antar variabel independen.

3. Uji Heteroskedastisitas

Uji heteroskedastisitas bertujuan menguji apakah dalam model regresi terjadi ketidaksamaan *variance* dari residual satu pengamatan ke pengamatan yang lain. Untuk mendeteksi adanya heterokedastisitas dapat dilakukan dengan menggunakan *Scatter Plot*. Apabila tidak terdapat pola yang teratur, maka model regresi tersebut bebas dari masalah heteroskedastisitas. Hasil pengujian heteroskedastisitas dengan metode *Scatter Plot* diperoleh sebagai berikut

Gambar 4.3 Grafik Scatterplot



Sumber: Output SPSS 21 (2017)

Hasil uji heteroskedasitas dari gambar 4.3 menunjukkan bahwa grafik scatterplot antara SRESID dan ZPRED menunjukkan pola penyebaran, dimana titik-titik menyebar secara acak serta tersebar baik diatas maupun dibawah angka 0 pada

sumbu Y. Hal ini dapat disimpulkan bahwa tidak terjadi heteroskedastisitas pada model regresi, sehingga model regresi layak dipakai untuk mengetahui pendapatan berdasarkan penggunaan modal, musim, teknologi, dan pengalaman.

Untuk menguji heteroskedastisitas ini juga dapat dilakukan dengan uji *park* Hasil pengujiannya akan disajikan dalam Tabel 4.27. Jika nilai signifikansi lebih besar dari 0,05 maka tidak terjadi heteroskedastisitas, apabila nilai signifikansi lebih kecil dari 0,05 maka terjadi heteroskedastisitas.

**Tabel 4.27: Uji Park
Coefficients^a**

Model	Unstandardized Coefficients		Standardized Coefficients	T	Sig.
	B	Std. Error	Beta		
(Constant)	4.667	3.262		1.431	.157
1 Modal	-.126	.143	-.132	-.877	.384
Musim	.006	.148	.006	.039	.969
Teknologi	.035	.180	.034	.194	.847
Pengalaman	-.177	.151	-.191	-1.176	.244
Pendapatan	.042	.121	.056	.347	.730

a. Dependent Variable: LnUt

Sumber: Output SPSS 21 (2017)

Hasil uji *Park* pada Tabel 4.26 di atas, dapat diketahui bahwa probabilitas untuk semua variabel independen tingkat signifikansinya diatas tingkat kepercayaan 5%. Jadi dapat disimpulkan bahwa model regresi tidak mengandung adanya heteroskedastisitas.

F. Uji Hipotesis

Teknik analisis yang digunakan untuk menguji hipotesis H_1 , H_2 , dan H_3 menggunakan analisis regresi berganda dengan meregresikan variabel independen (modal, musim, dan teknologi terhadap variabel dependen pendapatan), sedangkan untuk menguji hipotesis H_4 , H_5 , dan H_6 , menggunakan analisis moderasi dengan pendekatan absolut residual atau uji nilai selisih mutlak. Uji hipotesis ini dibantu dengan menggunakan program *SPSS versi 21*.

1. Hasil Uji Regresi Berganda Hipotesis Penelitian H_1 , H_2 , dan H_3

Pengujian hipotesis H_1 , H_2 , dan H_3 dilakukan dengan analisis regresi berganda pengaruh modal, musim, teknologi terhadap pendapatan. Hasil pengujian tersebut ditampilkan sebagai berikut :

**Tabel 4.28 Uji Koefisien Determinasi (R^2)
Model Summary**

Model	R	R Square	Adjusted R Square	Std. Error of the Estimate
1	.668 ^a	.446	.423	2.345
a. Predictors: (Constant), Teknologi, Modal, Musim				

Sumber: Output SPSS 21 (2017)

Berdasarkan hasil uji koefisien determinasi diatas, nilai R^2 (*Adjusted R Square*) dari model regresi digunakan untuk mengetahui seberapa besar kemampuan variabel bebas (*independen*) dalam menerangkan variabel terikat (*dependen*). Dari tabel 4.28 diatas diketahui bahwa nilai R^2 sebesar 0,446, hal ini berarti bahwa 44,6% yang menunjukkan bahwa pendapatan nelayan dipengaruhi variabel modal, musim,

dan teknologi. Sisanya sebesar 55,4% dipengaruhi oleh variabel lain yang belum diteliti dalam penelitian ini.

**Tabel 4.29: Uji Simultan (Uji F)
ANOVA^a**

Model	Sum of Squares	Df	Mean Square	F	Sig.
1 Regression	310.290	3	103.430	18.802	.000 ^b
Residual	385.061	70	5.501		
Total	695.351	73			
a. Dependent Variable: Pendapatan					
b. Predictors: (Constant), Teknologi, Modal, Musim					

Sumber: Output SPSS 21 (2017)

Berdasarkan tabel 4.29 diatas dapat dilihat bahwa dalam pengujian regresi berganda menunjukkan hasil F hitung sebesar 18,802 dengan tingkat signifikansi 0,000 yang lebih kecil dari 0,05, dimana nilai F hitung 18,802 lebih besar dari nilai F tabelnya sebesar 1,994 ($df_1=4-1=3$ dan $df_2=74-4=70$), maka H_0 ditolak dan H_a diterima. Berarti variabel modal, musim, dan teknologi, secara bersama-sama berpengaruh terhadap pendapatan.

Tabel 4.30: Uji Parsial (Uji t)

Model		Unstandardized Coefficients		Standardized Coefficients	T	Sig
		B	Std. Error	Beta		
1	(Constant)	7,272	3,129		2,324	,023
	Modal	,371	,137	,291	2,710	,008
	Musim	,297	,143	,249	2,071	,042
	Teknologi	,375	,156	,269	2,395	,019
a. Dependent Variable: Pendapatan nelayan						

Sumber: Output SPSS 21 (2017)

Berdasarkan variabel diatas dapat dianalisis model estimasi sebagai berikut :

$$Y = 7,272 + 0,371 X_1 + 0,297 X_2 + 0,375 X_3 + e \dots \dots \dots (1)$$

Keterangan

Y	= Pendapatan
X ₁	= Modal
X ₂	= Musim
X ₃	= Teknologi
a	= Konstanta
b ₁ , b ₂ , b ₃	= Koefisien Regresi
e	= Standar error

Dari persamaan di atas dapat dijelaskan bahwa :

- Nilai konstanta sebesar 7,272 mengindikasikan bahwa jika variabel independen (modal, musim, dan teknologi) adalah nol maka pendapatan sebesar 7,272.
- Koefisien regresi variabel modal (X₁) sebesar 0,371 mengindikasikan bahwa setiap kenaikan satu satuan variabel modal akan meningkatkan pendapatan sebesar 0,371.
- Koefisien regresi variabel musim (X₂) sebesar 0,297 mengindikasikan bahwa setiap kenaikan satu satuan variabel musim akan meningkatkan pendapatan sebesar 0,297.
- Koefisien regresi variabel teknologi (X₃) sebesar 0,375 mengindikasikan bahwa setiap kenaikan satu satuan variabel teknologi akan meningkatkan pendapatan sebesar 0,375.

Hasil interpretasi atas hipotesis penelitian (H_1 , H_2 , dan H_3) yang diajukan dapat dilihat sebagai berikut:

a. modal berpengaruh positif dan signifikan terhadap pendapatan (H_1)

Berdasarkan tabel 4.30 dapat dilihat bahwa variabel modal memiliki t_{hitung} sebesar $2,710 >$ sementara $t_{tabel} 1,994$ dengan signifikan sig. $\alpha = 0,05$ dan $df = n - k$, yaitu $74 - 4 = 70$ $t_{tabel} 1,994$ dengan tingkat signifikannya $0,008$ yang lebih kecil dari $0,05$, maka H_a diterima. Hal ini berarti variabel modal berpengaruh positif dan signifikan terhadap pendapatan. Dengan demikian hipotesis pertama (H_1) yang menyatakan modal berpengaruh positif dan signifikan terhadap pendapatan terbukti. Hasil dari penelitian ini menunjukkan bahwa semakin efektif dan efisiennya penggunaan modal di Desa Mattiro Ujung maka hal ini pula akan membuat pendapatan yang diperoleh lebih banyak.

b. Musim berpengaruh positif dan signifikan terhadap pendapatan (H_2)

Berdasarkan tabel 4.30 dapat dilihat bahwa variabel musim memiliki t_{hitung} sebesar $2,071 >$ sementara $t_{tabel} 1,994$ dengan sig. $\alpha 0,05$ dan $df = n - k$, yaitu $74 - 4 = 70$ $t_{tabel} 1,994$ dengan tingkat signifikannya $0,042$ yang lebih kecil dari $0,05$, maka H_a diterima. Hal ini berarti variabel musim berpengaruh positif dan signifikan terhadap pendapatan. Dengan demikian hipotesis kedua (H_2) yang menyatakan musim berpengaruh positif dan signifikan terhadap pendapatan terbukti. Hasil dari penelitian ini menunjukkan bahwa musim sangat berpengaruh terhadap aktivitas nelayan dalam melaut.

c. Teknologi berpengaruh positif dan signifikan terhadap pendapatan (H_3)

Berdasarkan tabel 4.30 dapat dilihat bahwa variabel teknologi memiliki t hitung sebesar $2,395 >$ sementara $t_{\text{tabel}} 1,994$ dengan sig. $\alpha 0,05$ dan $df = n - k$, yaitu $74 - 4 = 70$ $t_{\text{tabel}} 1,994$ dengan tingkat signifikannya $0,019$ yang lebih kecil dari $0,05$, maka H_a diterima. Hal ini berarti variabel teknologi berpengaruh positif dan signifikan terhadap pendapatan. Dengan demikian hipotesis ketiga (H_3) yang menyatakan teknologi berpengaruh positif dan signifikan terhadap pendapatan terbukti. Hasil dari penelitian ini menunjukkan bahwa semakin memadainya teknologi yang ada di Desa Mattiro Ujung dalam hal melaut maka akan meningkatkan pendapatan yang diterima oleh nelayan.

2. Hasil Uji Regresi Moderasi dengan Pendekatan Nilai Selisih Mutlak terhadap Hipotesis Penelitian H_4 , H_5 , dan H_6 .

Furcot dan Shearon dalam (Ghozali, 2013) mengajukan model regresi yang agak berbeda untuk menguji pengaruh moderasi yaitu dengan model nilai selisih mutlak dari variabel independen. Menurut Furcot dan shearon dalam (Ghozali, 2013) interaksi ini lebih disukai oleh karena ekspektasinya sebelumnya berhubungan dengan kombinasi antara X_1 dan X_2 dan berpengaruh terhadap Y . Misalkan jika skor tinggi untuk variabel modal, musim, dan teknologi berasosiasi dengan skor rendah pengalaman (skor tinggi), maka akan terjadi perbedaan nilai absolut yang besar. Hal ini juga akan berlaku skor rendah dari variabel modal, musim, dan teknologi

berasosiasi dengan skor tinggi dari pengalaman (skor rendah). Kedua kombinasi ini diharapkan akan berpengaruh terhadap pendapatan.

Langkah uji nilai selisih mutlak dalam penelitian ini dapat digambarkan dengan persamaan regresi sebagai berikut:

$$Y = \alpha + \beta_1 X_1 + \beta_2 X_2 + \beta_3 X_3 + \beta_4 Z_4 + \beta_5 [X_1 - Z_4] + \beta_6 [X_2 - Z_4] + \beta_7 [X_3 - Z_4] + e$$

Pembahasan terkait pengujian hipotesis yang melibatkan variabel moderasi dapat dijabarkan sebagai berikut :

Tabel 4.31: Uji Koefisien Determinasi (R^2)

Model Summary

Model	R	R Square	Adjusted Square	R	Std. Error of the Estimate
1	.707 ^a	.499	.446		2.297
a. Predictors: (Constant), M3, Zscore: Teknologi, M1, Zscore: Modal, M2, Zscore: Musim, Zscore: Pengalaman					

Sumber: Output SPSS 21 (2017)

Berdasarkan tabel 4.31 hasil uji koefisien determinasi, nilai R^2 (*Adjusted R Square*) cukup tinggi sebesar 0,499 yang berarti variabel pendapatan dapat dijelaskan oleh variabel Z3, Zscore: teknologi, Z2, Z1, Zscore: musim, Zscore: pengalaman, Zscore: modal sekitar 49,9%. Sisanya 50,1% dipengaruhi oleh variabel lain yang belum diteliti dalam penelitian ini.

Tabel 4.32 Uji Simultan (Uji F)
ANOVA^a

Model	Sum of Squares	Df	Mean Square	F	Sig.
Regression	347.081	7	49.583	9.396	.000 ^b
Residual	348.270	66	5.277		
Total	695.351	73			

a. Dependent Variable: Pendapatan

b. Predictors: (Constant), M3, Zscore: Teknologi, M1, Zscore: Modal, M2, Zscore: Musim, Zscore: Pengalaman

Sumber: Output SPSS 21 (2017)

Hasil Anova atau F test menunjukkan bahwa nilai F hitung sebesar 9,396 dengan tingkat signifikansi 0,000 jauh di bawah 0,05. Hal ini berarti bahwa variabel teknologi, Z2, Z1, Zscore: modal, Zscore: pengalaman, Zscore: musim secara bersama-sama atau simultan mempengaruhi pendapatan nelayan.

Tabel 4.33: Uji Parsial (Uji t)
Coefficients^a

Model	Unstandardized Coefficients		Standardized Coefficients	T	Sig.
	B	Std. Error	Beta		
(Constant)	29.343	.489		60.001	.000
Zscore: Modal	.952	.333	.308	2.859	.006
Zscore: Musim	.764	.375	.247	2.036	.046
Zscore: Teknologi	.349	.399	.113	.874	.385
Zscore: Pengalaman	.779	.384	.252	2.027	.047
M1	-.028	.408	-.007	-.069	.945
M2	-.420	.488	-.091	-.861	.392
M3	1.258	.587	.224	2.142	.036

a. Dependent Variable: Pendapatan

Sumber: Output SPSS 21 (2017)

a. Interaksi antara pengalaman dengan modal terhadap pendapatan nelayan (H_4)

Dari hasil uji nilai selisih mutlak yang terlihat regresi dengan interaksi pada tabel 4.33 menunjukkan bahwa variabel moderating $X1_Z$ mempunyai $t_{hitung} = 0,69 < t_{tabel} 1,997$ dengan tingkat signifikansinya 0,945 yang lebih besar dari 0,05, maka H_a ditolak. Hal ini berarti bahwa variabel pengalaman bukan variabel yang memperkuat atau memperlemah hubungan variabel modal terhadap pendapatan. Jadi hipotesis keempat (H_4) yang menyatakan pengalaman memoderasi modal terhadap pendapatan nelayan tidak terbukti atau ditolak.

b. Interaksi antara pengalaman dengan musim berpengaruh terhadap pendapatan nelayan (H_5)

Dari hasil uji nilai selisih mutlak yang terlihat regresi dengan interaksi pada tabel 4.33 menunjukkan bahwa variabel moderating $X2_Z$ mempunyai $t_{hitung} = 0,861 < t_{tabel} 1,997$ dengan tingkat signifikansinya 0,392 yang lebih besar dari 0,05, maka H_a ditolak. Hal ini berarti bahwa variabel pengalaman bukan variabel yang memperkuat atau memperlemah hubungan variabel musim terhadap pendapatan nelayan. Jadi hipotesis kelima (H_5) yang menyatakan pengalaman memoderasi musim terhadap pendapatan nelayan tidak terbukti atau ditolak.

c. Interaksi antara pengalaman dengan teknologi terhadap pendapatannelayan (H_6)

Dari hasil uji nilai selisih mutlak yang terlihat pada tabel 4.33 menunjukkan bahwa variabel moderating Z mempunyai t_{hitung} sebesar $2,142 > t_{tabel} 1,997$ dengan tingkat signifikannya 0,036 yang lebih kecil dari 0,05, maka H_a diterima. Hal ini

berarti bahwa variabel pengalaman merupakan variabel moderasi yang memperkuat atau memperl lemah hubungan variabel teknologi terhadap pendapatan nelayan. Jadi hipotesis keenam (H_6) yang menyatakan pengalaman memoderasi teknologi terhadap pendapatan nelayanditerima atau terbukti. Adapun ringkasan hasil pengujian tiap-tiap hipotesis dalam penelitian ini disajikan dalam tabel 4,34 berikut :

Tabel 4.34: Kesimpulan Hasil Pengujian Hiptesis Penelitian

No	Hipotesis	Koefisien B	Nilai Sig.	Taraf Sig.	Ket.
H1	Modal berpengaruh positif dan signifikan terhadap pendapatan nelayan.	0,371	0,008	0,05	Diterima
H2	Musim berpengaruh positif dan signifikan terhadap pendapatan nelayan.	0,297	0,042	0,05	Diterima
H3	Teknologi berpengaruh positif dan signifikan terhadap pendapatan nelayan.	0,156	0,019	0,05	Diterima
H4	Pengalaman memoderasi modal terhadap pendapatan nelayan.	-0,028	0,945	0,05	Ditolak
H5	Pengalaman memoderasi musim terhadap pendapatan nelayan.	-0,420	0,392	0,05	Ditolak
H6	Pengalaman memoderasi teknologi terhadap pendapatan nelayan.	0,1,258	0,036	0,05	Diterima

Sumber: Data Primer 2017, diolah

Tabel 4.34 diatas menunjukkan hasil regresi variabel independen ke variabel dependent yaitu H1, H2, H3, H5, dan H6 dapat diterima atau terbukti. Sedangkan

hasil regresi menggunakan variabel moderating H4 dan H5 tidak diterima atau ditolak.

G. Pembahasan

1. Pengaruh Modal Terhadap Pendapatan

Terdapat pengaruh yang positif dan signifikan antara modal terhadap pendapatan nelayan. Berdasarkan hasil analisis yang menggunakan *SPSS 21* menunjukkan bahwa hasil uji t (secara parsial) variabel modal (X_1) terhadap pendapatan nelayan menunjukkan nilai t_{hitung} sebesar 2,710 dimana t_{tabel} untuk 74 responden ialah 1,994. Artinya, nilai t_{hitung} lebih besar dari pada nilai t_{tabel} . Nilai signifikansi diperoleh sebesar 0,008 atau lebih kecil dari pada 0,05. Analisis ini menunjukkan bahwa hasil uji t untuk variabel modal (X_1) berpengaruh secara positif dan signifikan terhadap pendapatan (Y). Dengan demikian, Hipotesis pertama (H_1) terdukung karena secara empirik telah terbukti.

Makna dari temuan penelitian ini menunjukkan bahwa terdapat hubungan antara modal dan pendapatan. Hasil ini membuktikan bahwa modal yang digunakan nelayan di Desa Mattiro Ujung mutlak diperlukan untuk melakukan kegiatan usaha, modal adalah faktor usaha yang harus tersedia sebelum melakukan kegiatan, besar kecilnya modal akan mempengaruhi perkembangan usaha dalam pencapaian pendapatan. Kegiatan dalam menghasilkan beberapa output membutuhkan modal, modal merupakan komponen yang berperan penting dalam kegiatan nelayan dalam melaut. Sehingga dapat dikatakan bahwa modal memiliki peran penting dalam peningkatan produktivitas.

Modal yaitu semua bentuk kekayaan yang dapat digunakan langsung dalam proses produksi untuk menambah output yang akan dihasilkan (Soekartawi, 2002:40). Peran penting modal dalam meningkatkan output dijelaskan juga dalam teori Adam Smith, yang menyatakan bahwa modal merupakan unsur produksi yang secara aktif akan menentukan output (Todaro, 2003:54). Dan penggunaan modal juga dijelaskan dalam teorinya Harrod-Domar, fungsi produksi yaitu sejumlah modal hanya dapat menciptakan suatu tingkat output tertentu dalam suatu kegiatan produksi. Jadi, setiap kegiatan ekonomi akan dapat menyisihkan pendapatan yang akan digunakan untuk memenuhi kebutuhan hidup (Priyandika, 2015:45)

Hal ini sejalan dengan penelitian yang dilakukan Lamia (2013), menyatakan bahwa modal kerja berpengaruh positif terhadap pendapatan nelayan. Semakin besar modal kerja maka semakin besar pula peluang hasil tangkapan yang diperoleh. Dan sejalan pula dengan penelitian yang dilakukan oleh Arliman (2013), yang menyatakan bahwa penambahan modal berbanding lurus dengan peningkatan pendapatan. Serta ini juga sejalan dengan penelitian yang dilakukan oleh Adhar (2012), yang menyatakan bahwa modal berpengaruh signifikan dan positif terhadap pendapatan nelayan karena modal pada usaha nelayan sangat berpengaruh terhadap tingkat pendapatan, semakin besar modal maka semakin besar pula peluang mendapatkan hasil produksi/tangkapan, dimana modal disini meliputi biaya tetap dan biaya tidak tetap.

Berdasarkan hasil analisis deskriptif variabel modal (X_1) dapat diketahui bahwa dari 74 responden yang diteliti, secara umum persepsi responden terhadap

item-item pernyataan pada variabel modal berada pada daerah sangat tinggi dengan skor 4,42. Hal ini menunjukkan bahwa responden memberikan persepsi yang sangat baik terhadap modal. Secara umum responden menyadari akan pentingnya modal yang efektif dan efisien dalam meningkatkan pendapatan nelayan. Pada variabel modal (X_1) memiliki nilai indeks tertinggi 4,58.

Hal ini sesuai dengan firman Allah SWT dalam Al-Quran surat An Nisa [4]:5 sebagai berikut

وَلَا تُؤْتُوا السُّفَهَاءَ أَمْوَالَكُمُ الَّتِي جَعَلَ اللَّهُ لَكُمْ قِيَمًا وَارْزُقُوهُمْ فِيهَا وَاكْسُوهُمْ وَقُولُوا لَهُمْ قَوْلًا مَعْرُوفًا

Terjemahnya :

“dan janganlah kamu serahkan kepada orang-orang yang belum sempurna akalnya, harta (mereka yang ada dalam kekuasaanmu) yang dijadikan Allah sebagai pokok kehidupan. berilah mereka belanja dan pakaian (dari hasil harta itu) dan ucapkanlah kepada mereka kata-kata yang baik” (Departemen Agama RI, 1989:).

Berdasarkan ayat tersebut nampak jelas bahwa modal adalah hal yang sangat penting dimana dalam pengelolaannya harus dilakukan dengan orang yang memiliki ahli di dalamnya dan jangan diberikan kepada orang yang tidak pantas atau yang belum bisa mengelolanya dengan benar

2. Pengaruh Musim terhadap Pendapatan

Terdapat pengaruh yang positif dan signifikan musim terhadap pendapatan nelayan di Desa Mattiro Ujung. Berdasarkan hasil analisis yang menggunakan *SPSS 21* menunjukkan bahwa hasil uji t (secara parsial) variabel musim (X_2) terhadap

pendapatan nelayan menunjukkan nilai t_{hitung} sebesar 2,071 dimana t_{tabel} untuk 74 responden ialah 1,994. Artinya, nilai t_{hitung} lebih besar dari pada t_{tabel} . Nilai signifikansi diperoleh sebesar 0,042 atau lebih kecil dari pada 0,05. Berdasarkan analisis ini menunjukkan bahwa hasil uji t untuk variabel musim (X_2) berpengaruh positif dan signifikan terhadap pendapatan (Y). Dengan demikian, Hipotesis kedua (H_2) terdukung karena secara empirik telah terbukti.

Penelitian ini membuktikan bahwa terdapat hubungan yang kuat antara musim terhadap pendapatan nelayan Mattiro Ujung. Hal ini menandakan bahwa pendapatan nelayan harus didukung pula oleh keadaan musim, dimana nelayan mengenal 2 musim yang berhembus setiap tahunnya yaitu musim barat dan musim timur. Menurut Fauzi dalam penelitian Fauzia (2011), menyatakan selain over eksploitasi dan maraknya IUU (*Illegal, Unreported, Unregulated*) fishing, sektor perikanan mengalami masalah yang cukup serius terkait dengan perubahan musim dan dampaknya terhadap keberlanjutan usaha perikanan tangkap maupun budidaya. Perubahan gradual peningkatan suhu yang terjadi secara global berakibat pada perubahan aspek biofisik seperti perubahan cuaca yang ekstrim, kenaikan paras muka laut, perubahan jejaring makanan, dan perubahan fisiologis reproduksi akan berdampak pada aspek sosial ekonomi perikanan. Hal ini sejalan dengan penelitian yang dilakukan oleh prasyawan (2011), yang menyatakan bahwa musim berpengaruh terhadap pendapatan nelayan.

Berdasarkan hasil analisis deskriptif musim dapat diketahui bahwa dari 74 responden yang diteliti, secara umum persepsi responden terhadap item-item

pernyataan pada variabel musim (X_2) berada pada daerah tinggi dengan skor 4,01. Hal ini berarti responden memberikan persepsi yang sangat baik terhadap pergantian musim yang terjadi. Pada variabel musim (X_2) memiliki nilai indeks tertinggi 4,43.

Musim merupakan hasil dari sebuah fakta bahwasanya bumi tidak berputar pada porosnya pada kecepatan yang sama dengan kecepatan bumi yang cepat dalam berevolusi terhadap matahari hal ini tentu saja merupakan keteraturan yang sempurna yang diciptakan oleh Allah Swt. Pada dasarnya terjadinya hujan, panas dan salju itu merupakan kehendaknya dan itu memiliki tujuan dan pasti terjadi, seperti yang telah Allah firman dalam surat Al-Jatsiyah [45]:22

وَحَلَقَ اللَّهُ السَّمَوَاتِ وَالْأَرْضَ بِالْحَقِّ وَلِتُجْزَىٰ كُلُّ نَفْسٍ بِمَا كَسَبَتْ وَهُمْ لَا يُظْلَمُونَ ﴿٢٢﴾

Terjemahnya :

“Dan Allah menciptakan langit dan bumi dengan tujuan yang benar dan agar dibalasi tiap-tiap diri terhadap apa yang dikerjakannya, dan mereka tidak akan dirugikan” (Departemen Agama RI, 1989:818).

Dari ayat diatas sangat jelas bahwasanya Allah Swt menciptakan langit dan bumi dengan tujuan yang benar, dan kita sebagai penikmat dari apa yang diciptakan Allah sepatutnya bersyukur, karna sesungguhnya apapun rencana Allah Swt itu tidak ada seorangpun yang dirugikan.

3. Pengaruh Teknologi terhadap Pendapatan

Terdapat pengaruh yang positif dan signifikan antara teknologi terhadap pendapatan. Berdasarkan hasil analisis yang menggunakan *SPSS 21* menunjukkan bahwa hasil uji t (secara parsial) variabel teknologi (X_3) berpengaruh positif dan

signifikan terhadap pendapatan nelayan menunjukkan nilai thitung sebesar 2.395 dimana t_{tabel} untuk 74 responden ialah 1994. Artinya, nilai thitung lebih besar dari pada t_{tabel} . Nilai signifikansi diperoleh sebesar 0,019 atau lebih kecil dari pada 0,05. Berdasarkan analisis ini menunjukkan bahwa hasil uji t untuk variabel teknologi (X_3) berpengaruh positif dan signifikan terhadap pendapatan (Y). Dengan demikian, Hipotesis ketiga (H_3) terdukung karena secara empirik telah terbukti.

Makna dari temuan penelitian ini menunjukkan bahwa teknologi berpengaruh secara positif dan signifikan terhadap kualitas pendapatan nelayan. Hasil ini sesuai dengan apa yang terjadi pada nelayan yang ada di Desa Mattiro Ujung, bahwa masyarakat nelayan sebagian besar menggunakan teknologi modern, penggunaan teknologi yang lebih modern mengakibatkan peningkatan jumlah hasil tangkapan yang diperoleh, sehingga dapat diambil kesimpulan bahwa semakin canggih teknologi yang digunakan maka akan meningkatkan produktivitasnya, yang didalamnya tersirat kesimpulan bahwa masyarakat akan memperoleh penghasilan yang lebih tinggi dan akan mampu menciptakan kehidupan yang sejahtera. Pada penggunaan alat teknologi modern dan tradisional memberikan perbedaan tingkat pendapatan kepada nelayan karena dengan penggunaan teknologi modern akan memberikan kemudahan kepada nelayan sehingga mampu meningkatkan produktivitas.

Penggunaan dari teknologi dijelaskan dalam teori David Ricardo dan Teori Model Solow bahwa kemajuan teknologi akan cenderung untuk meningkatkan produktivitas. Penggunaan dari teknologi akan memberikan kemudahan kepada

seseorang untuk melakukan suatu kegiatan produksi (Mankiw, 2007:225). Jadi penggunaan teknologi modern selain memberikan kemudahan akan mampu meningkatkan produktivitas dan akan mampu memberikan sumbangan terhadap pendapatan. Hal ini didukung dengan pernyataan bahwa ketergantungan nelayan terhadap teknologi penangkapan sangat tinggi, karena daerah penangkapan yang bersifat pindah-pindah sehingga membutuhkan teknologi yang canggih untuk melakukan kegiatan produksi (Mulyadi, 2007:49). Hal ini sejalan dengan penelitian yang dilakukan oleh Irmayanti (2015), menyatakan bahwa teknologi berpengaruh positif terhadap pendapatan para nelayan, karena semakin canggih alat tangkap yang digunakan oleh para nelayan maka akan meningkatkan produktivitas hasil tangkapan. Dan sejalan juga dengan penelitian yang dilakukan oleh Prakoso (2013), semakin canggih teknologi yang digunakan nelayan maka akan semakin meningkatkan produktivitas.

Berdasarkan hasil analisis deskriptif teknologi dapat diketahui bahwa dari 74 responden yang diteliti, secara umum persepsi responden terhadap item-item pernyataan pada variabel teknologi (X_3) berada pada daerah tinggi dengan skor 4,45. Hal ini berarti responden memberikan persepsi yang sangat baik terhadap penggunaan teknologi. Pada variabel teknologi (X_3) memiliki nilai indeks tertinggi 4,62.

Seperti yang telah Allah firmankan dalam surat Al-Alaq [96]:1-5

أَقْرَأْ بِاسْمِ رَبِّكَ الَّذِي خَلَقَ ۝ خَلَقَ الْإِنْسَانَ مِنْ عَلَقٍ ۝ أَلَمْ يَكُنْ الْأَكْرَمُ ۝
 الَّذِي عَلَّمَ بِالْقَلَمِ ۝ عَلَّمَ الْإِنْسَانَ مَا لَمْ يَعْلَمْ ۝

Terjemahnya :

“Bacalah dengan (menyebut) nama Tuhanmu yang Menciptakan, Dia telah menciptakan manusia dari segumpal darah Bacalah, dan Tuhanmulah yang Maha pemurah, yang mengajar (manusia) dengan perantaran kalam[1589], Dia mengajar kepada manusia apa yang tidak diketahuinya (Departemen Agama RI, 1989: 597).

Berdasarkan ayat diatas bahwasanya Allah mengajarkan manusia dengan perantaraan tulis baca. Allah Swt memperlihatkan kepada hambanya untuk melakukan sesuatu melalui research seperti teknologi. Dan Allah Swt memberikan support kepada hambanya untuk terus menggali dan memperhatikan apa-apa yang ada di alam semesta ini.

4. Pengaruh Pengalaman dalam Memoderasi hubungan Modal Terhadap Pendapatan.

Hasil analisis regresi moderasi dengan menggunakan pendekatan selisih mutlak menunjukkan bahwa pengalaman tidak dapat memoderasi modal terhadap pendapatan yang dimana nilai signifikannya sebesar 0,114, dimana lebih besar dari 0,05 dan koefisien regresi (B) bernilai negatif yaitu -0,561. Hal ini menunjukkan bahwa hipotesis keempat (H₄) yang menyatakan bahwa pengalaman dapat memoderasi modal berpengaruh terhadap pendapatan nelayan tidak terbukti.

Modal adalah faktor usaha yang harus tersedia sebelum melakukan kegiatan. Modal dalam artian fisiknya, modal diartikan sebagai segala sesuatu yang melekat

pada faktor produksi yaitu seperti mesin-mesin dan peralatan-peralatan produksi, kendaraan. Selain itu modal juga dapat berupa dana untuk membeli segala input variabel untuk digunakan dalam proses produksi guna untuk menghasilkan output. Apabila modal banyak maka produk yang akan dihasilkannya akan meningkat.

Salah satu faktor yang mempengaruhi produktivitas seseorang adalah berasal dari diri sendiri atau yang disebut sebagai *Human Factor*, salah satunya adalah pengalaman kerja. Pengalaman kerja merupakan faktor yang paling mempengaruhi dalam terciptanya pertumbuhan suatu usaha. Menurut Asri (1986:131), pengukuran pengalaman kerja sebagai sarana untuk menganalisa dan mendorong efisiensi dalam pelaksanaan tugas pekerjaan.

Hasil dari penelitian ini menunjukkan bahwa pengalaman tidak dapat memoderasi pengaruh modal terhadap pendapatan nelayan. Hal ini disebabkan karena dalam penyediaan modal, punggawa tidak beranggapan bahwa antara nelayan pemula dengan nelayan yang usia produktif atau yang berpengalaman lebih cepat pengembalian utang baik utang berupa peralatan pancing maupun utang dalam bentuk modal uang. Selanjutnya disebabkan oleh pemikiran nelayan buat apa punya pengalaman bertahun-tahun dalam melakukan aktivitas melaut kalau modal uang untuk melaut tidak ada. Modal ini digunakan untuk membeli bahan bakar minyak (solar) dan peralatan alat pancing. Nelayan lebih mengutamakan modal berupa uang dibandingkan *skill*.

5. Pengaruh Pengalaman dalam Memoderasi hubungan Musim Terhadap Pendapatan Nelayan.

Hasil analisis regresi dengan menggunakan pendekatan selisih mutlak menunjukkan bahwa pengalaman tidak dapat memoderasi pengaruh musim terhadap pendapatan nelayan di Kabupaten Pangkep yang dimana nilai signifikansinya sebesar 0,392 dimana lebih besar dari 0,05 dan koefisien regresi (B) bernilai negative yaitu -0,420. Hal ini menunjukkan bahwa hipotesis kelima (H5) yang menyatakan bahwa pengalaman dapat memoderasi musim berpengaruh terhadap pendapatan nelayan di Kabupaten Pangkep tidak terbukti.

Pengamatan musim yang baik merupakan salah satu faktor yang dapat meningkatkan pendapatan nelayan. seorang ahli ekologi, Eugene P. Odum (1994) yang menyatakan bahwa bagian lautan yang paling produktif adalah di tempat terjadinya penaikan air atau *upwelling* ini. Migrasi ikan, dimana gerombolan ikan-ikan dengan jenis tertentu melintasi suatu wilayah penangkapan inilah yang dipahami oleh nelayan sebagai musim penangkapan ikan atau musim ikan.

Pengalaman dapat diartikan sebagai yang pernah dialami (dijalani, dirasa, ditanggung dan lain-lain). Pengalaman yaitu sebuah proses pembentukan sebuah pengetahuan atau keterampilan seseorang tentang metode suatu pekerjaan yang mampu meningkatkan tingkat produktivitasnya (Manulang, 1984: 15)

Berdasarkan hasil analisis dari penelitian ini menunjukkan bahwa pengalaman tidak dapat memoderasi musim terhadap pendapatan nelayan yang ada di Desa Mattiro Ujung. Nelayan tidak bisa mengandalkan pengalaman dalam

memprediksi kapan waktu yang tepat dalam melaut. Hal ini disebabkan adanya pergeseran atau kekacauan dimana angin barat kadang datang secara tiba-tiba di tengah musim angin timur. Selain itu, pergeseran musim terjadi dimana angin barat datang lebih awal, yang sekaligus memotong masa angin timur dan merugikan sebagian besar nelayan yang tidak dapat pergi melaut. Kekacauan musim ini menyebabkan sulitnya nelayan menentukan waktu yang tepat untuk melaut.

6. Pengaruh Pengalaman dalam Memoderasi hubungan Teknologi Terhadap Pendapatan Nelayan.

Hasil analisis regresi dengan menggunakan pendekatan selisih mutlak menunjukkan bahwa pengalaman dapat memoderasi pengaruh teknologi terhadap pendapatan nelayan yang ada di Desa Mattiro Ujung yang dimana nilai signifikansinya sebesar 0,036 dimana lebih besar dari 0,05 dan koefisien regresi (B) bernilai positif yaitu 224. Hal ini menunjukkan bahwa hipotesis kelima (H6) yang menyatakan bahwa pengalaman dapat memoderasi teknologi berpengaruh terhadap pendapatan nelayan di Desa Mattiro Ujung Kabupaten Pangkep terbukti.

Pemanfaatan teknologi yang maksimal merupakan salah satu factor yang dapat meningkatkan pendapatan nelayan. Sama halnya dengan para nelayan yang berada di Desa Mattiro Ujung. Hal ini sesuai dengan teori Model Solow bahwa pertumbuhan yang berkelanjutan dalam pendapatan berasal dari kemajuan teknologi, yang dapat membantu proses dan akan meningkatkan produktivitas.

Faktor penentu pendapatan seseorang diperoleh dari diri sendiri, sebagaimana pembahasan sebelumnya bahwasanya manusia menduduki tempat paling diatas

sebagai khalifah dimuka bumi kemudian disusul oleh sumber daya alam melalui keterampilan atau pengetahuan yang dimiliki. Pengalaman merupakan syarat utama bagi manusia untuk mengelola dan memakmurkan alam. Efektifitas dan efisiensi suatu pekerjaan sangat ditentukan oleh tingkat keterampilan yang dimiliki oleh pelakunya. Semakin tinggi tingkat keterampilan, semakin efektif dan efisien pekerjaan tersebut. Secara umum responden dalam penelitian menyadari betapa pentingnya memanfaatkan teknologi yang diikuti oleh keahlian dalam menggunakannya untuk meningkatkan pendapatan nelayan. Penggunaan teknologi yang maksimal membutuhkan pengalaman dan keahlian dalam menggunakan teknologi seperti membuat alat pancing, menggunakan GPS, fish finder, dan Kompas.

Hasil dari penelitian ini sejalan dengan teori masalah dimana teknologi yang semakin canggih telah memberikan kemudahan dan kesejahteraan bagi kehidupan manusia khususnya para nelayan, karna dengan teknologi yang digunakan para nelayan dalam melaut dapat memberikan kemudahan dalam menangkap ikan, selama teknologi tersebut lebih banyak mendatangkan masalah (kemudahan) dan tidak merusak ekosistem laut, teknologi yang merusak ekosistem laut disini seperti penggunaan bom dan pembiusan ikan. Dan Pada dasarnya Islam tidak pernah mengekang umatnya untuk maju dan modern. Justru Islam sangat mendukung umatnya untuk melakukan *research* dan bereksperimen dalam hal apapun termasuk teknologi.

BAB V

PENUTUP

A. Kesimpulan

Berdasarkan hasil penelitian dan pembahasan maka dapat diambil kesimpulan dalam penelitian ini sebagai berikut :

1. Modal berpengaruh secara positif dan signifikan terhadap pendapatan nelayan. Penggunaan dari modal yang semakin baik maka akan meningkatkan pendapatan nelayan dalam aktivitas melaut.
2. Musim berpengaruh secara positif dan signifikan terhadap pendapatan nelayan. Hal ini menunjukkan bahwa nelayan sangat bergantung akan kepastian musim yang terjadi. Pergantian musim menyebabkan pendapatan nelayan mengalami penurunan secara drastis.
3. Teknologi berpengaruh secara positif dan signifikan terhadap pendapatan nelayan. Hal ini menunjukkan bahwa dengan adanya penggunaan alat-alat teknologi yang lebih canggih seperti GPS, fish finder, dan kompas , maka akan meningkatkan pendapatan bagi nelayan, karena pada dasarnya produktivitas nelayan meningkat didorong adanya kemajuan teknologi.
4. Pengalaman tidak mampu memoderasi modal terhadap pendapatan nelayan. Hal ini disebabkan karena dalam penyediaan modal, punggawa tidak beranggapan bahwa dengan adanya pengalaman yang dimiliki oleh nelayan baik nelayan pemula maupun nelayan yang lama akan lebih cepat melakukan

pengembalian utang baik utang berupa peralatan maupun utang berupa modal uang. Nelayan yang ada di Desa Mattiro Ujung lebih membutuhkan modal berupa modal biaya dibanding pengalaman, karena mereka beranggapan buat apa pengalaman yang dimiliki selama bertahun-tahun kalau tidak mempunyai biaya dalam membeli peralatan dalam melaut, seperti membeli bensin, dan membeli alat pancing

5. Pengalaman tidak mampu memoderasi musim terhadap pendapatan nelayan. Hal ini disebabkan sulitnya nelayan memprediksi keadaan musim yang terjadi, karena adanya pergeseran atau kekacauan dimana angin barat kadang datang secara tiba-tiba di tengah musim angin timur. Selain itu, pergeseran musim terjadi dimana angin barat datang lebih awal, yang sekaligus memotong masa angin timur dan merugikan sebagian besar nelayan yang tidak dapat pergi melaut. Kekacauan musim ini menyebabkan sulitnya nelayan menentukan waktu yang tepat untuk melaut.
6. Pengalaman mampu memoderasi teknologi terhadap pendapatan nelayan Mattiro Ujung. Hal ini menunjukkan bahwa secara umum responden menyadari akan pentingnya penggunaan dari teknologi yang harus diikuti oleh pengalaman atau *skill*. Produktivitas nelayan meningkat didorong adanya kemajuan teknologi.

B. Implikasi Penelitian

1. Berdasarkan hasil penelitian, pembahasan dan kesimpulan yang telah dikemukakan di atas, maka penelitian ini diharapkan dapat menjadi bahan acuan khususnya bagi pemerintah Kabupaten Pangkep. Implikasi yang diharapkan dari penelitian ini adalah peneliti lain atau peneliti berikutnya diharapkan untuk mengembangkan dan menyempurnakan penelitian lebih lanjut di masa yang akan datang. Pengembangan penelitian dapat diarahkan pada eksplorasi faktor-faktor lain yang mungkin mempengaruhi pendapatan nelayan, sehingga dapat menghasilkan model regresi penelitian yang dapat memprediksi secara lebih akurat. Penelitian selanjutnya dapat menambah sampel penelitian yang belum ada di dalam penelitian ini.
2. Untuk mendorong peningkatan pendapatan nelayan sudah seharusnya pemerintah Kabupaten Pangkep terutama Dinas Perikanan dengan bekerja sama dengan Dinas terkait lainnya mencari solusi dari permasalahan modal kerja dengan membuka akses untuk mendapatkan modal kerja guna kesejahteraan nelayan dengan cara bekerjasama dengan koperasi atau lembaga keuangan bank dan non bank.
3. Untuk meningkatkan pendapatan masyarakat, pemerintah Kabupaten Pangkep disarankan untuk memberi informasi BMKG mengenai perubahan-perubahan

cuaca yang terjadi, sehingga nelayan lebih mudah dalam melakukan aktivitas melaut karena adanya kepastian.

DAFTAR PUSTAKA

- Adhar, 2013. “Analisis Faktor-Faktor Yang Mempengaruhi Tingkat Pendapatan Usaha Nelayan Di Kabupaten Bone”, *Skripsi*. Makassar: Fakultas Ekonomi dan Bisnis. Universitas Hasanuddin.
- Amalia, Lia. 2007. *Ekonomi Pembangunan*. Edisi I: Yogyakarta: Graha Ilmu.
- Arliman, Muhammad. 2013. “Pengaruh Modal, Jam Kerja, Pengalaman Kerja dan Teknologi Terhadap Pendapatan Nelayan Tangkap”. *Skripsi*. Makassar: Fakultas Ekonomi dan Bisnis Universitas Hasanuddin.
- Asri, Marwan. 1986. *Pengelolaan Karyawan*, BPFE: Yogyakarta.
- Awalia, Nuratul. 2016. “Pengaruh Modal Kerja, Pengalaman, Teknologi, Jarak Tempuh dan Pendidikan terhadap Tingkat Pendapatan Nelayan di Desa Aeng Batu-Batu Kecamatan Galesong Utara Kabupaten Takalar”, *Skripsi*. Makassar: Fakultas Ilmu Ekonomi. Universitas Islam Negeri Alauddin Makassar.
- Badan Pusat Statistik (BPS), 2016. *Kecamatan Liukang Tupabbiring Dalam Angka*. Sulawesi-Selatan : BPS.
- Bakri, Asafri Jaya. 1996. *Konsep Maqashid Syari’ah menurut al-Syathibi*. Jakarta: Rajawali Press.
- Dahuri, Rokhmin. 2008. *Pengelolaan Sumber Daya Wilayah Pesisir Dan Lautan Secara Terpadu*, Jakarta : PT. Pradnya Paramita.
- Dahuri, Rokhmin. 2004. *Membangun Kelautan dan Perikanan*. Edisi IV: Jakarta : PT Pradnya Paramita.
- Daud, Ali Muhammad. 1988. *System Ekonomi Islam Zakat Dan Waka*. Jakarta : Universitas Indonesia Perss.
- Departemen Agama RI, *Al-Quran dan terjemahnya*, Surabaya; Mahkota, 1989.
- Dinas Perikanan dan Kelautan, 2015. Kabupaten Pangkep.
- Gitosudarmo, Indriyo. 1999. *Manajemen Operasi, Edisi Pertama*. Yogyakarta: BP-FE Universitas Gajah Mada Yogyakarta.

- Ghozali, Imam. 2013. *Aplikasi Analisis Multivariate dengan Program IBM SPSS 21*, (Semarang: Undip, 2013)
- Fauzia, Ika Yunia. 2014. *Prinsip Dasar Ekonomi Islam Perspektif Maqashi al-syariah*, Jakarta: Kencana Prenadamedia Group.
- Fauzia, Shifa Nurul. 2011. “Analisis Faktor-Faktor yang Mempengaruhi Pendapatan Nelayan di Pulau Untung Jawa Kepulauan Seribu Jakarta Utara”. *Skripsi*. Bogor: Fakultas Ekonomi dan Manajemen. Institut Pertanian Bogor.
- Heryansyah, dkk. 2013. “Analisis Faktor-Faktor yang Mempengaruhi Produksi Nelayan di Kabupaten Aceh Timur”. *Jurnal. Aceh: Fakultas Ekonomi. Universitas Syiah Kuala Banda Aceh*. 1 (2): 12-13.
- Hidayatullah, Arief. 2011. “Kontribusi Usahatani Jagung terhadap Pendapatan Petani di Desa Pulau Damar kecamatan banjang kabupaten hulu sungai utara” .*Jurnal. Media sains*. 3(1): 67 – 68.
- Irawan, dan Suparmoko, M. 1986. *Ekonomi dan Pembangunan*. Yogyakarta: BPFE UGM.
- Irmayanti. 2015. “Faktor-Faktor yang Berpengaruh terhadap Pendapatan Nelayan di Desa Bontolebang Kecamatan Bontoharu Kabupaten Kepulauan Selayar”, *Skripsi*. Makassar: Fakultas Ilmu Ekonomi. Universitas Islam Negeri Alauddin Makassar.
- IPCC, Climate Change 2007: Impacts, *Adaptation and Vulnerability*, Cambridge: Cambridge University Press.
- Jhingan, M.L. 1983. *Ekonomi Pembangunan Dan Perencanaan*, Edisi. Keenambelas. Kuncoro, Mudrajad, *Metode Riset untuk Bisnis dan Ekonomi*, edisi.3, Jakarta :Penerbit Erlangga, 2009.
- Kara, Muslimin. 2013. *Statistik Ekonomi*. Edisi I: Makassar: Alauddin University Press.
- Kusnadi, 2009. *Keberdayaan Nelayan dan Dinamika Ekonomi Pesisir*, Jogjakarta : Lembaga penelitian Universitas Jember dan Ar-Ruzz Media.
- Lamia, Karof Alfentino. 2013. “Faktor-Faktor yang Mempengaruhi Tingkat Pendapatan Nelayan Kecamatan Tumpaan, Kabupaten Minahasa Selatan”. *Jurnal. EMBA*. 1(4): 1748-1759

- Mankiw, Gregory. 2007. *Makro Ekonomi*. Jakarta: Penerbit Erlangga.
- Manulang, 1984. *Manajemen Personalia*, Jakarta; Ghalia Indonesia.
- Martono Nanang. 2014. *Metode Penelitian Kuantitatif*. Jakarta: RajaGrafindo Persada.
- Mayangsari, Galuh Nashrullah Kartika dan Noor, Hasni. 2014. “Konsep Maqashid Al-Syariah dalam Menentukan Hukum Islam(Perspektif Al-Syatibi dan Jasser Auda)”. *Al-Iqtishadiyah* 1, no.1.
- Miarso, Yusufhadi. 2007. *Menyemai Benih Teknologi*, Jakarta : Prenada Media Group.
- Mulyadi, 2007. *Ekonomi Kelautan*, Jakarta: RajaGrafindo Persada.
- Noor, Juliansyah. 2011. *Metode Penelitian Skripsi*. Tesis. Disertasi. Karya Ilmiah. Kencana Jakarta.
- Odum, E. P. 1994. *Dasar-dasar Ekologi*, edisi ketiga (terjemahan). Yogyakarta: Gadjahmada University Press.
- Patriana, Ratna. 2013. Pola Adaptasi Nelayan Terhadap Perubahan-Perubahan Iklim Studi Kasus Nelayan Dusun Ciawitali, Desa Pamotan, Kecamatan Kalipucang, Kabupaten Ciamis, Jawa Barat. *Jurnal Center for Climate Risk and Management in Southeast Asia and Pacific*. 8(1): 14-16.
- Prakoso, Jati. 2013. “Peranan Tenaga Kerja, Modal, dan Teknologi terhadap Peningkatan Pendapatan Masyarakat Nelayan di Desa Asemdayong Kecamatan Taman Kabupaten Pemalang”. *Skripsi*. Ekonomi Pembangunan: Fakultas Ekonomi. Universitas Negeri Semarang.
- Prasetyawan, Ari Wahyu. 2011. “Faktor-Faktor yang Mempengaruhi Produksi Nelayan di Desa Tasik Agung Kecamatan Rembang Kabupaten Rembang”. *Skripsi*. Ekonomi Pembangunan: Fakultas Ekonomi.
- Priyandika, Akhbar Nurseta. 2015. “Analisis Pengaruh Jarak, Lama Usaha, Modal, Dan Jam Kerja Terhadap Pendapatan Pedagang Kaki Limakonveksi”. *Skripsi*. Fakultas Ekonomika dan Bisnis Universitas Diponegoro.
- Sakirman. “Urgensi Masalah dalam Konsep Ekonomi Syariah”, *Palita: Journal of Social-Religi Research* 1, no. 1 (April 2016), h.21.
- Satria, 2002. *Karakteristik Nelayan Indonesia*, diakses 20 Desember 2016.

- Soekartawi. 2002. *faktor produksi dalam menghasilakn barang dan jasa*, Jakarta : PT. Bumi Aksara.
- Sugiyono, 2003. *Metode Penelitian Bisnis*. Bandung: Pusat Bahasa Depdiknas, 2003.
- Sugiyono, 2008. *Metode Penelitian Kuantitatif Kualitatif dan R&D*. Bandung: Alfabeta.
- Sugiyono. 2014. *Metode Penelitian Bisnis: Pendekatan Kuantitatif, Kualitatif dan R & D*; Bandung: Alfabeta.
- Sujarno, 2008. Analisis Faktor-Faktor Yang Mempengaruhi Pendapatan Nelayan di Kabupaten Langkat. *Tesis*. Medan. Universitas Sumatera Utara.
- Sukirno, Sadono. 2012. *Makroekonomi Teori Pengantar Edisi Ketiga*. Jakarta: Rajawali,
- Sukirno, Sadono. 2002. *Pengantar Teori Mikroekonomi, Cetakan keempat*, Jakarta: Rajawali Press.
- Suparmoko, M. 2002. *Ekonomi Publik untuk Keuangan dan Pembangunan Derah Edisi 1*. Yogyakarta: Andi Yogyakarta.
- Suryani dan Hendrayani. 2005. *Metode Riset Kuantitatif Teori dan Aplikasi Pada Penelitian Bidang. Manajemen dan Ekonomi*. Prenada Media. Jakarta
- Tarigan, Robinson. 2005. *Ekonomi Regional dalam Teori dan Aplikasi*. Jakarta: Bumi Aksara.
- Teguh, Muhammad. 2010. *Ekonomi Industri*, Jakarta: PT. Raja Grafindo Persada.
- Todaro, Michael P. dan Stephen C. Smith. 2003. *Pembangunan Ekonomi*. Edisi Kedelapan: Jakarta: Erlangga.
- Tjiptoroso, 1993. “Analisis Faktor-Faktor Yang Mempengaruhi Tingkat Pendapatan Pedagang Pasar Tradisional Di Kota Yogyakarta”. *Jurnal. Akuntansi Dan Manajemen*, www.openpdf.com. Diakses Pada tanggal 28 januari 2017.
- UNEP. 2009. *Climate Change Science Compendium*. United Nation EnvironmentProgramme.<http://www.unep.org/pdf/ccScienceCompendium2009.pdf>. (Diakses pada 28 Januari 2017).

- Walangadi, Hakop. 2003. Analisis Faktor-Faktor Yang Memengaruhi Produksi Ikan Di Provinsi Gorontalo. *Thesis* Program Pasca Sarjana Universitas Hasanuddin . Makassar
- Wijandi, Soesarsono. 2004. *Pengantar Kewiraswastaan*. Edisi IV: Bandung: Sinar Baru Algensindo.
- Winardi. 1988. *Pengantar Ilmu Ekonomi*. Bandung : PT. Tarsito.

C
A
M
P
I
R
A
N

LAMPIRAN 1

KUISIONER PENELITIAN

Kepada YTH

Bapak/Ibu/Saudara(i) (Calon Responden)

Dengan hormat

Saya, Harlina seorang Mahasiswa Fakultas Ekonomi dan Bisnis Islam Universitas Islam Negeri (UIN) Alauddin Makassar. Saat ini sedang mengadakan penelitian akhir SKRIPSI. Sehubungan dengan hal tersebut, saya mohon kesediaan bapak/ibu/saudara(i) untuk menjadi responden pada penelitian yang berjudul “Faktor-Faktor yang Memengaruhi Pendapatan Dengan Penguatan Pengalaman Dalam Perspektif Islam (Studi Pada Nelayan Mattiro Ujung Kabupaten Pangkep)” atas Kesediaan bapak/ibu/saudara (i) kami ucapkan banyak terima kasih.

A. Identitas Responden

1. No. Responden :
2. Nama : (Boleh diisi/boleh tidak)
3. Alamat :
4. Status : Kawin Belum kawin
5. Umur : Tahun
6. Jenis Kelamin : Laki-laki Perempuan
7. Pendidikan : Tidak Tamat SD SD SMP
: SMA D3 S1
8. Jumlah Anggota Keluarga yang ditanggung:.....Orang

B. Keadaan Sosial Responden

1. Lantai rumah : Tanah Papan
 Semen: Keramik
2. Dinding rumah : Pa n : ½ manen : Pe n
3. Atap rumah : : Atap rumbia : Seng
4. Alat Penerang : : Teplok : Petromak : Tenaga surya
5. Sumber air minuman : : Air sumur : Air ledeng

6. Tempat membuang kotoran/tinja : : Pantai : WC umum
: WC milik sendiri
7. Status milik rumah : : Menumpang : Milik lembaga
: Milik sendiri
8. Status Milik Kapal : : Milik Sendiri : Menumpang

C. Petunjuk Pengisian Kuisisioner

- Mohon dengan hormat, bantuan dan kesediaan Bapak/Ibu/Saudara(i) untuk menjawab seluruh pernyataan yang ada dalam kuisisioner ini.
- Berilah tanda **kroscek** (\checkmark) pada pernyataan berikut yang sesuai dengan keadaan yang sesungguhnya pada kolom yang tersedia.

A. Variabel Modal Kerja

1. Sangat Tidak Setuju 2. Tidak Setuju 3. Kurang Setuju 4. Setuju 5. Sangat Setuju						
No	Pertanyaan Untuk Variabel Modal (X_1)	1	2	3	4	5
1	Modal dapat mempengaruhi pendapatan yang akan diterima.					
2	Tersedianya modal yang memadai akan memperlancar kegiatan melaut bagi nelayan.					
3	Modal digunakan untuk menambah peralatan /alat tangkap yang lebih canggih.					
4	Keberadaan pemilik modal/punggawa sangat membantu nelayan dalam memenuhi kebutuhan sehari-hari.					
5	Hubungan pemilik modal/punggawa dengan nelayan dalam meminjam modal tidak menerapkan system bunga					

B. Variabel Musim

1. Sangat Tidak Setuju 2. Tidak Setuju 3. Kurang Setuju 4. Setuju						
5. Sangat Setuju						
No	Pertanyaan Untuk Variabel Musim (X_2)	1	2	3	4	5
1	Kegiatan melaut bergantung pada keadaan musim yang terjadi.					
2	Hasil tangkapan nelayan meningkat pada saat musim "kallolang"					
3	Hasil tangkapan nelayan meningkat pada saat musim kemarau.					
4	Nelayan mencari kerja sampingan pada saat musim hujan.					
5	Proses pergantian musim dapat mempengaruhi jenis ikan yang ditangkap.					

C. Variabel Teknologi

1. Sangat Tidak Setuju 2. Tidak Setuju 3. Kurang Setuju 4. Setuju						
5. Sangat Setuju						
No	Pertanyaan Untuk Variabel Teknologi (X_3)	1	2	3	4	5
1	Jenis alat tangkap dapat mempengaruhi hasil tangkapan.					
2	Ukuran kapal yang digunakan dapat mempengaruhi hasil tangkapan.					
3	Jenis mesin yang digunakan dapat mempengaruhi kecepatan kapal dalam melaut.					
4	Dengan adanya GPS, Fish finder, dan kompas dapat mempermudah nelayan dalam melaut.					
5	Dengan adanya perbedaan jenis alat tangkap yang dimiliki akan mempengaruhi hasil tangkapan.					

D. Variabel Pengalaman Melaut

1. Sangat Tidak Setuju 2. Tidak Setuju 3. Kurang Setuju 4. Setuju 5. Sangat Setuju						
No	Pertanyaan Untuk Variabel Pengalaman Melaut (Z)	1	2	3	4	5
1	Pengalaman melaut sangat mempengaruhi hasil tangkapan nelayan.					
2	Keterampilan dalam menangkap ikan dapat mempengaruhi hasil tangkapan.					
3	Pengalaman yang dimiliki nelayan mempermudah nelayan dalam menangkap ikan.					
4	Pengalaman yang dimiliki nelayan dapat memprediksi kondisi cuaca di laut.					
5	Adanya perbedaan hasil tangkapan antara nelayan pemula dengan nelayan yang telah lama melaut.					

E. Variabel Pendapatan

1. Sangat Tidak Setuju 2. Tidak Setuju 3. Kurang Setuju 4. Setuju 5. Sangat Setuju						
No	Pertanyaan untuk variabel pendapatan (Y)	1	2	3	4	5
1	Pendapatan di sector perikanan dapat memenuhi kebutuhan dasar masyarakat (sandang, pangan, dan papan).					
2	Selain mengkonsumsi hasil produksi perikanan dapat menghemat pengeluaran.					
3	Pendapatan masyarakat di sector perikanan bergantung pada banyaknya tangkapan melaut.					
4	Penghasilan yang diterima sebanding dengan modal dan kerja keras.					
5	Pendapatan hasil tangkapan selain dapat memenuhi kebutuhan konsumsi selebihnya dapat ditabung.					
6	Penetapan harga hasil tangkapan nelayan relative adil.					
7	Sistem bagi hasil antara nelayan pemilik kapal dengan nelayan menumpang adil.					

LAMPIRAN 2

NO	MODAL (X1)					TOTAL
	X1_1	X1_2	X1_3	X1_4	X1_5	
1	5	4	5	4	5	23
2	4	5	5	5	5	24
3	4	5	5	4	4	22
4	4	5	5	4	4	22
5	4	5	5	4	5	23
6	4	5	5	4	4	22
7	4	5	5	5	5	24
8	4	5	5	4	4	22
9	4	5	5	5	4	23
10	4	5	4	5	4	22
11	5	5	4	5	4	23
12	1	1	4	3	2	11
13	5	5	5	5	4	24
14	4	5	5	5	5	24
15	5	4	5	5	5	24
16	4	5	5	4	4	22
17	5	5	5	5	5	25
18	5	5	5	5	4	24
19	5	5	5	5	5	25
20	5	5	5	5	4	24
21	5	4	4	5	4	22
22	5	5	5	5	5	25
23	5	5	5	5	5	25
24	4	4	4	4	4	20
25	4	4	4	5	5	22
26	5	4	5	4	5	23
27	5	4	5	5	4	23
28	5	4	5	5	5	24
29	5	5	5	5	4	24
30	5	4	5	5	4	23
31	4	5	5	5	5	24
32	5	5	5	5	4	24

33	4	5	5	5	4	23
34	4	5	5	5	5	24
35	4	5	5	4	5	23
36	5	5	5	4	5	24
37	5	4	4	5	4	22
38	4	5	5	5	5	24
39	5	4	5	5	5	24
40	4	5	5	5	5	24
41	4	5	5	5	4	23
42	4	5	5	4	4	22
43	5	5	5	5	5	25
44	4	4	4	4	4	20
45	5	5	5	5	5	25
46	5	5	5	5	5	25
47	5	4	5	4	5	23
48	4	4	4	4	4	20
49	4	5	5	5	4	23
50	5	5	4	5	4	23
51	5	5	4	5	5	24
52	4	4	5	4	5	22
53	4	4	4	4	4	20
54	4	4	5	4	5	22
55	4	5	5	5	4	23
56	4	4	5	4	5	22
57	4	4	5	4	4	21
58	4	5	4	5	4	22
59	4	4	5	5	4	22
60	4	5	4	5	4	22
61	4	4	3	3	4	18
62	4	4	4	4	4	20
63	4	4	4	3	4	19
64	4	4	4	2	2	16
65	4	4	4	5	5	22
66	4	4	3	2	2	15
67	3	4	3	4	4	18
68	4	4	3	2	4	17

69	4	3	4	4	4	19
70	4	5	4	3	4	20
71	4	4	5	5	5	23
72	3	5	4	4	4	20
73	3	4	4	4	5	20
74	3	3	4	5	4	19

NO	MUSIM (X2)					TOTAL
	X2_1	X2_2	X2_3	X2_4	X2_5	
1	4	2	4	4	5	19
2	4	2	4	4	5	19
3	5	3	5	3	4	20
4	5	2	4	5	4	20
5	4	4	5	5	5	23
6	4	5	4	5	4	22
7	4	5	4	5	5	23
8	4	4	5	5	5	23
9	4	4	5	5	4	22
10	4	5	4	5	5	23
11	5	5	4	5	4	23
12	1	1	5	5	5	17
13	5	3	5	5	5	23
14	4	3	5	5	4	21
15	5	3	4	4	5	21
16	5	1	5	5	4	20
17	5	3	4	4	4	20
18	4	3	5	4	5	21
19	4	3	4	5	5	21
20	5	1	5	5	5	21
21	4	1	4	5	4	18
22	4	2	4	4	4	18
23	4	1	4	4	4	17
24	5	1	4	4	4	18
25	4	2	4	4	3	17
26	4	3	4	5	5	21

27	5	4	5	5	5	24
28	5	5	4	5	5	24
29	5	3	4	5	5	22
30	4	5	5	5	5	24
31	4	5	5	5	5	24
32	5	5	4	4	5	23
33	4	3	4	5	5	21
34	4	4	5	5	5	23
35	4	3	5	5	5	22
36	4	5	5	5	5	24
37	4	3	5	5	4	21
38	4	3	5	5	5	22
39	4	3	4	5	5	21
40	4	5	4	5	5	23
41	4	3	5	5	4	21
42	5	1	4	4	5	19
43	4	1	4	4	4	17
44	4	1	4	5	4	18
45	4	2	4	4	4	18
46	4	2	4	4	4	18
47	5	3	5	4	5	22
48	4	3	4	4	4	19
49	4	3	4	4	4	19
50	4	5	4	5	5	23
51	4	3	5	5	4	21
52	4	3	4	5	4	20
53	4	1	4	4	4	17
54	4	3	4	3	4	18
55	4	3	4	5	4	20
56	4	5	4	5	4	22
57	4	3	4	4	5	20
58	4	3	5	5	5	22
59	4	2	4	3	4	17
60	4	5	5	5	5	24
61	4	2	4	3	4	17
62	4	2	3	4	3	16

63	4	3	4	3	5	19
64	4	1	3	4	3	15
65	4	2	4	4	4	18
66	3	2	2	4	4	15
67	3	2	3	2	3	13
68	4	2	4	1	5	16
69	4	2	4	5	4	19
70	4	1	4	4	4	17
71	5	1	5	4	5	20
72	4	2	4	4	4	18
73	4	3	4	4	5	20
74	4	1	4	4	4	17

NO	TEKNOLOGI (X3)					TOTAL
	X3_1	X3_2	X3_3	X3_4	X3_5	
1	3	4	5	5	4	21
2	4	5	5	4	5	23
3	4	5	4	5	5	23
4	4	5	4	5	4	22
5	4	4	5	5	4	22
6	4	5	4	5	5	23
7	4	4	5	5	5	23
8	4	5	5	5	4	23
9	4	4	5	4	4	21
10	4	4	5	5	4	22
11	5	4	5	5	5	24
12	5	5	5	5	5	25
13	5	5	5	5	5	25
14	5	5	5	5	5	25
15	5	4	5	5	5	24
16	4	4	5	5	4	22
17	4	5	5	4	5	23
18	5	5	5	5	5	25
19	5	5	5	5	5	25
20	4	4	3	5	3	19

21	4	4	4	4	4	20
22	4	4	5	5	5	23
23	5	5	5	5	5	25
24	4	5	5	5	5	24
25	4	3	3	4	4	18
26	5	4	5	4	5	23
27	4	5	5	5	5	24
28	5	5	4	5	5	24
29	5	5	5	5	5	25
30	4	5	5	5	5	24
31	4	5	5	5	5	24
32	5	4	5	5	5	24
33	4	5	5	5	5	24
34	5	5	4	4	5	23
35	4	5	5	5	5	24
36	4	5	5	5	5	24
37	4	4	5	4	5	22
38	4	5	5	5	5	24
39	4	5	5	4	5	23
40	4	5	5	5	5	24
41	4	5	5	5	5	24
42	4	5	5	4	4	22
43	4	4	4	4	4	20
44	4	4	4	4	4	20
45	4	4	4	4	4	20
46	4	4	4	4	4	20
47	4	5	5	5	5	24
48	4	5	5	5	4	23
49	4	5	5	5	5	24
50	5	5	5	4	5	24
51	4	4	5	5	4	22
52	4	4	5	4	5	22
53	4	4	4	4	4	20
54	4	5	5	5	5	24
55	4	5	5	5	4	23
56	4	5	5	5	5	24

57	4	5	5	4	5	23
58	4	5	5	4	4	22
59	3	3	4	4	4	18
60	4	5	4	4	5	22
61	4	4	3	5	4	20
62	3	4	4	4	4	19
63	4	5	4	5	4	22
64	1	3	4	4	3	15
65	3	3	4	4	4	18
66	4	3	4	4	5	20
67	3	4	4	4	1	16
68	4	4	5	4	3	20
69	4	3	4	4	5	20
70	4	5	5	4	4	22
71	5	5	5	5	5	25
72	4	4	5	5	5	23
73	4	4	4	4	4	20
74	4	3	4	5	4	20

NO	PENGALAMAN (Z)					TOTAL
	Z 1	Z 2	Z 3	Z 4	Z 5	
1	5	4	4	4	5	22
2	4	4	5	4	4	21
3	4	5	4	5	4	22
4	5	4	5	5	5	24
5	4	5	4	4	5	22
6	4	5	5	4	4	22
7	5	4	4	5	5	23
8	4	4	5	5	5	23
9	4	4	5	4	5	22
10	4	4	5	5	5	23
11	4	4	4	4	3	19
12	4	5	5	5	5	24
13	5	5	4	5	5	24
14	5	5	5	5	4	24

15	4	5	4	5	5	23
16	5	5	5	5	5	25
17	4	5	5	5	4	23
18	5	5	5	4	5	24
19	5	4	5	5	4	23
20	1	3	2	4	5	15
21	5	4	4	5	5	23
22	5	5	5	5	5	25
23	5	5	5	5	5	25
24	4	1	3	4	4	16
25	4	4	3	4	3	18
26	5	5	5	4	5	24
27	4	5	5	5	5	24
28	5	5	5	5	5	25
29	4	5	5	5	5	24
30	4	3	4	5	5	21
31	5	5	4	5	4	23
32	5	5	4	4	5	23
33	5	5	5	5	5	25
34	4	5	5	5	5	24
35	4	5	5	5	5	24
36	5	5	5	5	5	25
37	5	5	5	5	5	25
38	5	5	5	5	5	25
39	5	5	4	5	5	24
40	4	5	5	5	5	24
41	5	5	5	5	5	25
42	5	5	5	5	4	24
43	4	4	4	5	4	21
44	4	4	4	4	4	20
45	4	4	4	4	4	20
46	4	4	4	4	3	19
47	4	5	5	5	5	24
48	4	5	3	4	3	19
49	4	4	5	4	5	22
50	4	4	4	4	5	21

51	5	4	5	4	5	23
52	4	5	4	5	4	22
53	4	4	4	5	4	21
54	4	5	5	4	5	23
55	4	4	5	5	4	22
56	4	5	5	5	5	24
57	4	4	5	4	5	22
58	5	5	5	5	5	25
59	3	4	3	4	3	17
60	4	5	4	4	5	22
61	4	5	4	5	5	23
62	4	4	4	5	4	21
63	4	3	4	5	4	20
64	4	2	3	4	4	17
65	4	4	3	4	3	18
66	4	3	4	4	3	18
67	4	1	4	4	3	16
68	4	1	4	5	4	18
69	4	4	4	4	5	21
70	4	4	4	5	3	20
71	4	4	4	4	5	21
72	4	4	4	5	4	21
73	4	4	4	5	4	21
74	4	5	5	5	4	23

NO	PENDAPATAN NELAYAN (Y)							TOTAL
	Y1_1	Y1_2	Y1_3	Y1_4	Y1_5	Y1_6	Y1_7	
1	4	5	4	4	5	4	5	31
2	4	4	5	4	4	4	5	30
3	2	3	4	5	4	4	5	27
4	4	4	5	2	5	5	4	29
5	4	4	5	4	4	5	4	30
6	5	4	4	5	5	4	4	31
7	4	4	4	5	4	4	4	29
8	4	4	4	4	5	5	5	31

9	4	4	4	5	5	4	4	30
10	4	4	4	5	5	5	4	31
11	4	4	4	4	4	4	4	28
12	3	3	3	5	3	4	4	25
13	5	5	4	4	4	4	5	31
14	4	5	5	4	4	5	5	32
15	5	5	5	5	4	5	5	34
16	3	4	3	5	5	3	4	27
17	5	5	5	4	4	4	4	31
18	4	5	4	5	4	5	4	31
19	5	5	5	5	4	5	4	33
20	2	3	1	3	4	1	4	18
21	5	5	5	4	3	4	4	30
22	5	5	5	4	5	5	5	34
23	5	5	4	4	5	4	4	31
24	4	4	4	5	5	5	4	31
25	4	4	4	4	5	4	5	30
26	4	5	4	5	5	5	5	33
27	4	5	5	5	5	5	5	34
28	5	5	5	5	5	4	5	34
29	4	5	5	5	4	5	5	33
30	4	5	4	5	5	4	3	30
31	4	4	5	5	4	4	5	31
32	4	5	5	5	5	4	4	32
33	5	5	5	5	4	4	3	31
34	4	5	4	4	5	5	3	30
35	4	5	5	5	5	5	4	33
36	4	4	5	4	5	4	5	31
37	4	4	4	5	4	4	5	30
38	4	5	5	5	5	4	4	32
39	4	4	4	5	4	5	4	30
40	4	4	5	5	4	5	4	31
41	4	5	4	5	4	4	5	31
42	5	5	5	5	5	5	5	35
43	5	5	4	4	3	4	4	29
44	4	5	4	4	4	4	4	29

45	5	5	5	4	5	5	5	34
46	3	4	4	3	3	4	4	25
47	5	5	5	5	5	5	5	35
48	3	5	4	3	3	4	4	26
49	4	4	5	4	5	4	5	31
50	4	5	5	4	4	4	5	31
51	4	5	4	5	5	4	5	32
52	4	5	4	4	4	5	5	31
53	4	5	5	5	5	5	5	34
54	4	5	5	4	5	4	5	32
55	4	5	4	4	4	5	4	30
56	4	5	5	4	4	4	3	29
57	4	4	5	4	5	4	3	29
58	4	4	4	5	4	4	5	30
59	4	5	4	3	3	4	4	27
60	4	5	5	5	4	4	5	32
61	4	5	4	4	3	4	3	27
62	4	4	4	4	4	4	4	28
63	4	4	3	4	5	4	5	29
64	4	4	3	1	3	2	2	19
65	4	4	4	4	4	4	4	28
66	4	3	4	5	4	3	1	24
67	2	4	2	3	3	4	2	20
68	4	3	4	3	4	2	1	21
69	4	5	4	4	4	4	4	29
70	3	4	4	3	3	4	4	25
71	4	5	4	4	4	5	5	31
72	5	5	5	4	5	5	5	34
73	4	5	4	4	3	4	5	29
74	4	5	4	4	4	5	5	31

LAMPIRAN 3
STATISTIK DEKSRIFTIF

A. Statistik Deskriptif Variabel

Descriptive Statistics

	N	Minimum	Maximum	Mean	Std. Deviation
Modal	74	13	25	22.12	2.421
Musim	74	13	24	20.15	2.589
Teknologi	74	15	25	22.26	2.215
Pengalaman	74	15	25	22.01	2.486
Pendapatan	74	20	35	29.81	3.086
Valid (listwise)	N 74				

B. Statistik Deskriptif Variabel

1. Modal Kerja

Statistics

		X1_1	X1_2	X1_3	X1_4	X1_5
N	Valid	74	74	74	74	74
	Missing	0	0	0	0	0
Mean		4.27	4.50	4.58	4.43	4.34
Minimum		2	2	3	2	2
Maximum		5	5	5	5	5
Sum		316	333	339	328	321

2. Musim

Statistics

		MS1	MS2	MS3	MS4	MS5
N	Valid	74	74	74	74	74
	Missing	0	0	0	0	0
Mean		4.15	2.82	4.26	4.39	4.43
Minimum		1	1	2	1	3
Maximum		5	5	5	5	5
Sum		307	209	315	325	328

3. Teknologi (X3)

Statistics

	TK1	TK2	TK3	TK4	TK5
N Valid	74	74	74	74	74
Missing	0	0	0	0	0
Mean	4.09	4.45	4.62	4.59	4.50
Minimum	1	3	3	4	1
Maximum	5	5	5	5	5
Sum	303	329	342	340	333

4. Pengalaman

Statistics

	Z1	Z2	Z3	Z4	Z5	Pengalaman
Valid	74	74	74	74	74	74
Missing	0	0	0	0	0	0
Mean	4.27	4.30	4.38	4.61	4.46	22.01
Minimum	1	1	2	4	3	15
Maximum	5	5	5	5	5	25
Sum	316	318	324	341	330	1629

5. Variabel Pendapatan

Statistics

	Y1_1	Y1_2	Y1_3	Y1_4	Y1_5	Y1_6	Y1_7
Valid	74	74	74	74	74	74	74
Missing	0	0	0	0	0	0	0
Mean	4.09	4.49	4.31	4.30	4.24	4.30	4.20
Minimum	2	3	2	2	3	2	1
Maximum	5	5	5	5	5	5	5
Sum	303	332	319	318	314	318	311

LAMPIRAN 4

UJI KUALITAS DATA

A. Uji Asumsi Klasik

1. Variabel Modal Kerja

Correlations

		X1_1	X1_2	X1_3	X1_4	X1_5	Modal
X1_1	Pearson Correlation	1	.350**	.381**	.404**	.358**	.674**
	Sig. (2-tailed)		.002	.001	.000	.002	.000
	N	74	74	74	74	74	74
X1_2	Pearson Correlation	.350**	1	.422**	.395**	.303**	.666**
	Sig. (2-tailed)	.002		.000	.001	.009	.000
	N	74	74	74	74	74	74
X1_3	Pearson Correlation	.381**	.422**	1	.514**	.483**	.756**
	Sig. (2-tailed)	.001	.000		.000	.000	.000
	N	74	74	74	74	74	74
X1_4	Pearson Correlation	.404**	.395**	.514**	1	.517**	.801**
	Sig. (2-tailed)	.000	.001	.000		.000	.000
	N	74	74	74	74	74	74
X1_5	Pearson Correlation	.358**	.303**	.483**	.517**	1	.740**
	Sig. (2-tailed)	.002	.009	.000	.000		.000
	N	74	74	74	74	74	74
Modal	Pearson Correlation	.674**	.666**	.756**	.801**	.740**	1
	Sig. (2-tailed)	.000	.000	.000	.000	.000	
	N	74	74	74	74	74	74

** . Correlation is significant at the 0.01 level (2-tailed).

2. Variabel Musim

Correlations

		MS1	MS2	MS3	MS4	MS5	Musim
MS1	Pearson Correlation	1	.105	.162	.050	.126	.365**
	Sig. (2-tailed)		.375	.167	.674	.285	.001
	N	74	74	74	74	74	74
MS2	Pearson Correlation	.105	1	.249*	.383**	.410**	.807**
	Sig. (2-tailed)	.375		.032	.001	.000	.000
	N	74	74	74	74	74	74
MS3	Pearson Correlation	.162	.249*	1	.393**	.451**	.622**
	Sig. (2-tailed)	.167	.032		.001	.000	.000
	N	74	74	74	74	74	74
MS4	Pearson Correlation	.050	.383**	.393**	1	.274*	.669**
	Sig. (2-tailed)	.674	.001	.001		.018	.000
	N	74	74	74	74	74	74
MS5	Pearson Correlation	.126	.410**	.451**	.274*	1	.660**
	Sig. (2-tailed)	.285	.000	.000	.018		.000
	N	74	74	74	74	74	74
Musim	Pearson Correlation	.365**	.807**	.622**	.669**	.660**	1
	Sig. (2-tailed)	.001	.000	.000	.000	.000	
	N	74	74	74	74	74	74

** . Correlation is significant at the 0.01 level (2-tailed).

* . Correlation is significant at the 0.05 level (2-tailed).

3. Variabel Teknologi

Correlations

		TK1	TK2	TK3	TK4	TK5	Teknologi
TK1	Pearson Correlation	1	.426**	.297*	.304**	.544**	.727**
	Sig. (2-tailed)		.000	.010	.008	.000	.000
	N	74	74	74	74	74	74
TK2	Pearson Correlation	.426**	1	.491**	.391**	.422**	.768**
	Sig. (2-tailed)	.000		.000	.001	.000	.000
	N	74	74	74	74	74	74
TK3	Pearson Correlation	.297*	.491**	1	.325**	.445**	.701**
	Sig. (2-tailed)	.010	.000		.005	.000	.000
	N	74	74	74	74	74	74
TK4	Pearson Correlation	.304**	.391**	.325**	1	.314**	.609**
	Sig. (2-tailed)	.008	.001	.005		.007	.000
	N	74	74	74	74	74	74
TK5	Pearson Correlation	.544**	.422**	.445**	.314**	1	.783**
	Sig. (2-tailed)	.000	.000	.000	.007		.000
	N	74	74	74	74	74	74
Teknologi	Pearson Correlation	.727**	.768**	.701**	.609**	.783**	1

Sig. (2-tailed)	.000	.000	.000	.000	.000	.000
N	74	74	74	74	74	74

** . Correlation is significant at the 0.01 level (2-tailed).

* . Correlation is significant at the 0.05 level (2-tailed).

4. Variabel Pengalaman

Correlations

		Z1	Z2	Z3	Z4	Z5	Pengalaman
Z1	Pearson Correlation	1	.348**	.516**	.305**	.273*	.667**
	Sig. (2-tailed)		.002	.000	.008	.019	.000
	N	74	74	74	74	74	74
Z2	Pearson Correlation	.348**	1	.492**	.313**	.387**	.778**
	Sig. (2-tailed)	.002		.000	.007	.001	.000
	N	74	74	74	74	74	74
Z3	Pearson Correlation	.516**	.492**	1	.399**	.477**	.812**
	Sig. (2-tailed)	.000	.000		.000	.000	.000
	N	74	74	74	74	74	74
Z4	Pearson Correlation	.305**	.313**	.399**	1	.250*	.576**
	Sig. (2-tailed)	.008	.007	.000		.032	.000
	N	74	74	74	74	74	74
Z5	Pearson Correlation	.273*	.387**	.477**	.250*	1	.683**
	Sig. (2-tailed)	.019	.001	.000	.032		.000
	N	74	74	74	74	74	74
Pengalam an	Pearson Correlation	.667**	.778**	.812**	.576**	.683**	1
	Sig. (2-tailed)	.000	.000	.000	.000	.000	
	N	74	74	74	74	74	74

** . Correlation is significant at the 0.01 level (2-tailed).

* . Correlation is significant at the 0.05 level (2-tailed).

5. Variabel Pendapatan

Correlations

		Y1_1	Y1_2	Y1_3	Y1_4	Y1_5	Y1_6	Y1_7	Pendapatan
Pearson Correlation		1	.482**	.494**	.249*	.294*	.258*	.173	.642**
	Sig. (2-tailed)		.000	.000	.033	.011	.027	.141	.000
	N	74	74	74	74	74	74	74	74
Pearson Correlation		.482**	1	.425**	.157	.159	.390**	.380**	.654**
	Sig. (2-tailed)	.000		.000	.182	.176	.001	.001	.000

N	74	74	74	74	74	74	74	74
Pearson Correlation	.494**	.425**	1	.244*	.319**	.390**	.326**	.696**
Sig. (2-tailed)	.000	.000		.036	.006	.001	.005	.000
N	74	74	74	74	74	74	74	74
Pearson Correlation	.249*	.157	.244*	1	.401**	.233*	.208	.560**
Sig. (2-tailed)	.033	.182	.036		.000	.046	.075	.000
N	74	74	74	74	74	74	74	74
Pearson Correlation	.294*	.159	.319**	.401**	1	.309**	.277*	.616**
Sig. (2-tailed)	.011	.176	.006	.000		.007	.017	.000
N	74	74	74	74	74	74	74	74
Pearson Correlation	.258*	.390**	.390**	.233*	.309**	1	.447**	.661**
Sig. (2-tailed)	.027	.001	.001	.046	.007		.000	.000
N	74	74	74	74	74	74	74	74
Pearson Correlation	.173	.380**	.326**	.208	.277*	.447**	1	.661**
Sig. (2-tailed)	.141	.001	.005	.075	.017	.000		.000
N	74	74	74	74	74	74	74	74
Pearson Correlation	.642**	.654**	.696**	.560**	.616**	.661**	.661**	1
Sig. (2-tailed)	.000	.000	.000	.000	.000	.000	.000	
N	74	74	74	74	74	74	74	74
N								

** . Correlation is significant at the 0.01 level (2-tailed).

* . Correlation is significant at the 0.05 level (2-tailed).

B. Uji Reliabilitas

1. Variabel Modal Kerja

Reliability Statistics

Cronbach's Alpha	Cronbach's Alpha Based on Standardized Items	N of Items
.787	.865	6

2. Variabel Musim

Reliability Statistics

Cronbach's Alpha	Cronbach's Alpha Based on Standardized Items	N of Items
.745	.787	6

3. Variabel Teknologi

Reliability Statistics

Cronbach's Alpha	Cronbach's Alpha Based on Standardized Items	N of Items
.784	.859	6

4. Variabel Pengalaman

Reliability Statistics

Cronbach's Alpha	Cronbach's Alpha Based on Standardized Items	N of Items
.778	.850	6

5. Variabel Pendapatan

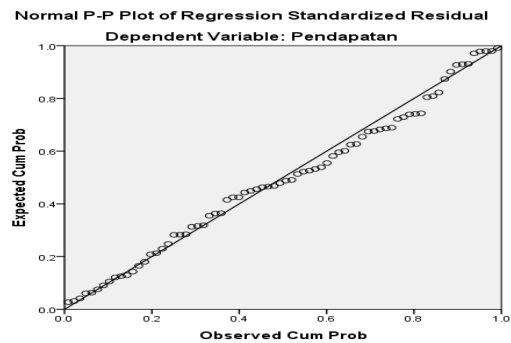
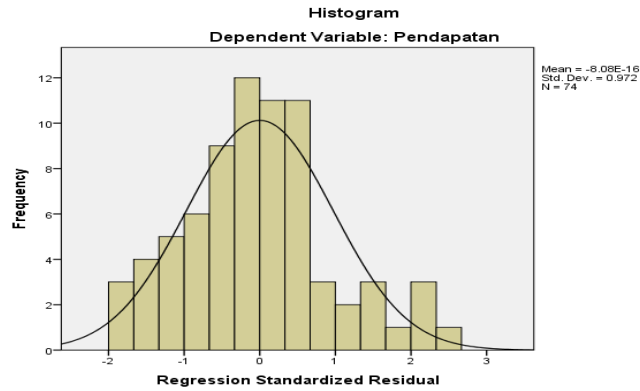
Reliability Statistics

Cronbach's Alpha	Cronbach's Alpha Based on Standardized Items	N of Items
.756	.840	8

LAMPIRAN 5

UJI ASUMSI KLASIK

1. UjiNormalitas



One-Sample Kolmogorov-Smirnov Test

		Unstandardized Residual
N		74
Normal Parameters ^{a,b}	Mean	.0000000
	Std. Deviation	2.25913683
Most Extreme Differences	Absolute	.075
	Positive	.075
	Negative	-.048
Kolmogorov-Smirnov Z		.643
Asymp. Sig. (2-tailed)		.804

a. Test distribution is Normal.

b. Calculated from data.

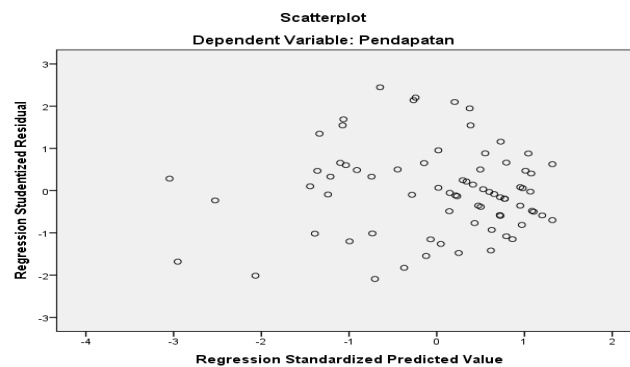
2. Uji Multikolienaritas

Coefficients^a

Model	Unstandardized Coefficients		Standardized Coefficients	t	Sig.	Collinearity Statistics	
	B	Std. Error	Beta			Tolerance	VIF
(Constant)	6.350	3.159		2.010	.048		
1 Modal	.352	.136	.276	2.580	.012	.679	1.473
Musim	.264	.144	.221	1.833	.071	.533	1.875
Teknologi	.244	.177	.175	1.376	.173	.480	2.083
Pengalaman	.224	.148	.181	1.521	.133	.550	1.818

a. Dependent Variable: Pendapatan

3. Uji Heterosdekastistas



Coefficients^a

Model	Unstandardized Coefficients		Standardized Coefficients	t	Sig.
	B	Std. Error	Beta		
(Constant)	4.667	3.262		1.431	.157
1 Modal	-.126	.143	-.132	-.877	.384
Musim	.006	.148	.006	.039	.969
Teknologi	.035	.180	.034	.194	.847
Pengalaman	-.177	.151	-.191	-1.176	.244
Pendapatan	.042	.121	.056	.347	.730

a. Dependent Variable: LnUt

LAMPIRAN 6

UJI HIPOTESIS

1. Analisis Regresi Linear Berganda

Model Summary

Model	R	R Square	Adjusted R Square	Std. Error of the Estimate
1	.668 ^a	.446	.423	2.345

a. Predictors: (Constant), Teknologi, Modal, Musim

ANOVA^a

Model	Sum of Squares	df	Mean Square	F	Sig.
1 Regression	310.290	3	103.430	18.802	.000 ^b
Residual	385.061	70	5.501		
Total	695.351	73			

a. Dependent Variable: Pendapatan

b. Predictors: (Constant), Teknologi, Modal, Musim

Coefficients^a

Model	Unstandardized Coefficients		Standardized Coefficients	t	Sig.
	B	Std. Error	Beta		
1 (Constant)	7.272	3.129		2.324	.023
Modal	.371	.137	.291	2.710	.008
Musim	.297	.143	.249	2.071	.042
Teknologi	.375	.156	.269	2.395	.019

a. Dependent Variable: Pendapatan

2. Analisis Regresi Nilai Selisih Mutlak

Model Summary

Model	R	R Square	Adjusted R Square	Std. Error of the Estimate
1	.707 ^a	.499	.446	2.297

a. Predictors: (Constant), M3, Zscore: Teknologi, M1, Zscore: Modal, M2, Zscore: Musim, Zscore: Pengalaman

ANOVA^a

Model	Sum of Squares	df	Mean Square	F	Sig.
Regression	347.081	7	49.583	9.396	.000 ^b
1 Residual	348.270	66	5.277		
Total	695.351	73			

a. Dependent Variable: Pendapatan

b. Predictors: (Constant), M3, Zscore: Teknologi, M1, Zscore: Modal, M2, Zscore: Musim, Zscore: Pengalaman

Coefficients^a

Model	Unstandardized Coefficients		Standardized Coefficients	t	Sig.
	B	Std. Error	Beta		
(Constant)	29.343	.489		60.001	.000
Zscore: Modal	.952	.333	.308	2.859	.006
Zscore: Musim	.764	.375	.247	2.036	.046
Zscore: Teknologi	.349	.399	.113	.874	.385
Zscore: Pengalaman	.779	.384	.252	2.027	.047
M1	-.028	.408	-.007	-.069	.945
M2	-.420	.488	-.091	-.861	.392
M3	1.258	.587	.224	2.142	.036

a. Dependent Variable: Pendapatan

RIWAYAT HIDUP



Harlina, panggilan sapaan Lina lahir di Pulau Kapoposang pada tanggal 25 Mei 1994. Anak ke lima dari tujuh bersaudara dari pasangan Bapak H. Halang dan Ibu HJ. Hayati. Saya mengawali pendidikan formal pada tahun 2000 di SD Negeri 12 Kapoposang, dan tamat pada tahun 2006, kemudian pada tahun yang sama melanjutkan pendidikan di SMP Negeri 1 Bungoro dan tamat pada tahun 2009. Selanjutnya pada tahun yang sama pula saya melanjutkan pendidikan di Sekolah Menengah Atas Negeri (SMAN 1) Bungoro di Kabupaten Pangkep dan tamat pada tahun 2012. Pada tahun 2013 baru bisa melanjutkan pendidikan ke jenjang yang lebih tinggi karna adanya sebuah kendala.

Melalui Seleksi Penerimaan Mahasiswa Baru Perguruan Tinggi Agama Islam Negeri (SB-PTAIN) pada tahun 2013, penulis berhasil lolos seleksi dan terdaftar sebagai Mahasiswa Jurusan Ekonomi Islam di bawah naungan Fakultas Ekonomi dan Bisnis Islam Universitas Islam Negeri (UIN) Alauddin Makassar.