

**PENGARUH PENGGUNAAN MEDIA *BIG BOOK* TERHADAP HASIL
BELAJAR MATA PELAJARAN IPA PADA PESERTA DIDIK KELAS III DI
MI NASRUL HAQ MAKASSAR**



SKRIPSI

Diajukan untuk Memenuhi Salah Satu Syarat Memperoleh Gelar Sarjana Pendidikan
(S.Pd) pada Prodi Pendidikan Guru Madrasah Ibtidaiyah
Fakultas Tarbiyah dan Keguruan
UIN Alauddin Makassar

Oleh :

RISKA NURUL QALBI. RN
NIM. 20800112056

**FAKULTAS TARBIYAH DAN KEGURUAN
UNIVERSITAS ISLAM NEGERI
ALAUDDIN MAKASSAR
2017**

PERNYATAAN KEASLIAN SKRIPSI

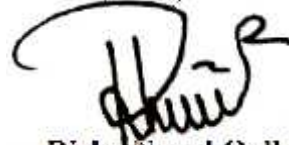
Mahasiswa yang bertanda tangan di bawah ini :

Nama : Riska Nurul Qalbi. RN
Nim : 20800112056
Tempat/Tgl. Lahir : Makassar, 01 September 1994
Jur/Konsentrasi : Pendidikan Guru Madrasah Ibtidaiyah/IPA
Fakultas/Program : Tarbiyah dan Keguruan/S1
Alamat : JL. Gunung Bawakaraeng Lr.75B No.50B
Judul : Pengaruh Penggunaan Media Big Book terhadap Hasil Belajar Mata Pelajaran IPA Peserta Didik Kelas III di MI Nasrul Haq Makassar.

Menyatakan dengan sesungguhnya dan penuh kesadaran bahwa skripsi ini benar adalah hasil karya sendiri. Jika di kemudian hari terbukti bahwa ia merupakan duplikat, tiruan, plagiat, atau dibuat oleh orang lain, sebagian atau seluruhnya, maka skripsi dan gelar yang diperoleh batal karenanya demi hukum.

Samata- Gowa, Januari 2017

Penyusun,



Riska Nurul Qalbi. RN
NIM. 20800112056


PERSETUJUAN PEMBIMBING

Pembimbing penulisan skripsi saudara **Riska Nurul Qalbi. RN, NIM: 20800112056**, mahasiswa Prodi PGMI Fakultas Tarbiyah dan Keguruan UIN Alauddin Makassar, setelah dengan seksama meneliti dan mengoreksi skripsi yang bersangkutan dengan judul “*Pengaruh Penggunaan Media Big Book Terhadap Hasil Belajar Mata Pelajaran IPA Pada Peserta Didik Kelas III MI Nasrul Haq Makassar*”, memandang bahwa skripsi tersebut telah memenuhi syarat-syarat ilmiah dan dapat disetujui untuk diajukan ke sidang *munaqasyah*.

Demikian persetujuan ini diberikan untuk proses selanjutnya.

Samata-Gowa, 18 Januari 2017

Pembimbing I




Dr. Muhammad Yahdi, M. Ag
NIP: 19641115199703 1 001

Pembimbing II



Dr. Umar Sulaiman, M. Pd
NIP: 19720803199803 1 004



PENGESAHAN SKRIPSI

Skripsi yang berjudul "Pengaruh Penggunaan Media *Big Book* Terhadap Hasil Belajar Mata Pelajaran IPA pada Peserta Didik Kelas III MI Nasrul Haq Makassar", yang disusun oleh Riska Nurul Qalbi, NIM: 20800112056, mahasiswa Jurusan Pendidikan Guru Madrasah Ibtidaiyah (PGMI) pada Fakultas Tarbiyah dan Keguruan UIN Alauddin Makassar, telah diuji dan dipertahankan dalam sidang munaqasyah yang diselenggarakan pada hari Kamis, tanggal 09 Februari tahun 2017, dan dinyatakan telah dapat diterima sebagai salah satu syarat untuk mendapatkan gelar Sarjana Pendidikan (S.Pd) pada Fakultas Tarbiyah dan Keguruan UIN Alauddin Makassar Jurusan Pendidikan Guru Madrasah Ibtidaiyah, dengan beberapa perbaikan.

Samata-Gowa, 09 Februari 2017 M.
12 Jumadil Akhir 1438 H.

DEWAN PENGUJI (SK. Dekan No. 155 Tahun 2017)

1. Ketua : Dr. Muhammad Yahdi, M.Ag (.....)
2. Sekretaris : Usman, S.Ag., M.Ag (.....)
3. Munaqisy I : Dr. M. Shabir U., M.Pd (.....)
4. Munaqisy II : Rappe, S.Ag (.....)
5. Pembimbing I : Dr. Muhammad Yahdi, M.Ag (.....)
6. Pembimbing II : Dr. Umar Sulaiman, M.Pd (.....)

Diketahui Oleh :
Dekan Fakultas Tarbiyah dan Keguruan
UIN Alauddin Makassar //

Dr. H. Muhammad Amri, Lc., M. Ag.
Nip. 19730120 200312 1 001

KATA PENGANTAR

بِسْمِ اللَّهِ الرَّحْمَنِ الرَّحِيمِ

Puji syukur penulis haturkan kehadiran Allah swt yang telah memberikan rahmat, taufiq, hidayah serta inayah-Nya, sehingga penulis dapat menyelesaikan penyusunan skripsi, dengan judul: **“Pengaruh Penggunaan Media *Big Book* terhadap Hasil Belajar Mata Pelajaran IPA pada Peserta Didik Kelas III di MI Nasrul Haq Makassar”**. Shalawat serta salam semoga senantiasa terlimpahkan kepada Nabi Besar Muhammad saw.

Ucapan terima kasih yang teramat tulus dari relung hati yang paling dalam ananda persembahkan kepada Bapak dan Mama tercinta serta kakak, sepupu-sepupu dan keponakanku yang selalu mendo’akan serta memberi dukungan dalam penulisan skripsi ini.

Selain itu selesainya penulisan skripsi ini tidak lepas pula dari peran dan bantuan dari berbagai pihak. Oleh karena itu pada kesempatan ini penulis juga menyampaikan rasa terima kasih yang sebesar-besarnya kepada:

1. Prof. Dr. Musafir Pababbari, M.Si., selaku Rektor UIN Alauddin Makassar beserta wakil rektor I, II, III dan IV
2. Dr. H. Muhammad Amri, Lc, M.Ag., selaku Dekan Fakultas Tarbiyah dan Keguruan UIN Alauddin Makassar beserta wakil dekan I, II, dan III
3. Dr. M. Shabir U., M.Ag dan Dr. Muh. Yahdi, M.Ag, selaku Ketua dan Sekretaris Prodi Pendidikan Guru Madrasah Ibtidaiyah UIN Alauddin Makassar.

4. Dr. Muhammad yahdi, M. Ag dan Dr. Umar Sulaiman, M.Pd., selaku pembimbing I dan II yang telah memberi bimbingan dengan penuh kesabaran dan keikhlasan sampai skripsi ini kelar.
5. Segenap dosen, karyawan dan karyawan/i Fakultas Tarbiyah dan Keguruan yang telah membantu dan mendukung kelancaran dan kesuksesan dalam penyusunan skripsi ini.
6. Para staf jurusan yang telah memfasilitasi dalam mengurus berkas-berkas kelengkapan penulisan skripsi.
7. Para sahabat, teman-teman serta senior-senior yang senantiasa mendampingi dan memberikan motivasi kepada penulis.
8. Seluruh teman-teman Jurusan Pendidikan Guru Madrasah Ibtidaiyah Fakultas Tarbiyah dan Keguruan Universitas Islam Negeri (UIN) Alauddin Makassar angkatan 2012 khususnya kelompok 3, 4.

Harapan penulis mudah-mudahan hasil penulisan skripsi ini dapat bermanfaat bagi penulis khususnya dan bagi pembaca pada umumnya. *Amin ya rabbal alamin.*

Samata-Gowa, Januari 2017

Penulis

Riska Nurul Qalbi. RN
NIM: 20800112056

DAFTAR ISI

| | | |
|--|--|----|
| HALAMAN JUDUL | i | |
| PERNYATAAN KEASLIAN SKRIPSI | ii | |
| PERSETUJUAN PEMBIMBING | iii | |
| PENGESAHAN SKRIPSI | iv | |
| KATA PENGANTAR | v | |
| DAFTAR ISI | vii | |
| DAFTAR TABEL | ix | |
| ABSTRAK | xi | |
| BAB I | PENDAHULUAN | |
| | A. Latar Belakang Masalah | 1 |
| | B. Rumusan Masalah | 6 |
| | C. Hipotesis | 6 |
| | D. Definisi Operasional | 7 |
| | E. Tujuan dan Kegunaan Penelitian | 8 |
| BAB II | TINJAUAN PUSTAKA | |
| | A. Penggunaan Media Big Book | 10 |
| | 1. Pengertian Media | 10 |
| | 2. Manfaat Penggunaan Media | 11 |
| | 3. Pengertian Media Big Book | 13 |
| | 4. Fungsi Media Big Book | 15 |
| | 5. Ciri – Ciri Media Big Book | 16 |
| | 6. Teknik penggunaan Media Big Book | 16 |
| | B. Hasil Belajar | 18 |
| | 1. Pengertian Hasil Belajar | 18 |
| | 2. Penilaian Hasil Belajar | 21 |
| | 3. Tujuan Belajar | 22 |
| | 4. Faktor – Faktor yang Mempengaruhi Hasil Belajar | 23 |

| | | |
|----------------|--|-----------|
| BAB III | METODE PENELITIAN | |
| | A. Jenis dan Lokasi Penelitian | 25 |
| | B. Populasi dan Sampel | 25 |
| | C. Teknik Pengumpulan Data | 27 |
| | D. Instrumen Penelitian | 29 |
| | E. Teknik Analisis Data | 30 |
| BAB IV | HASIL PENELITIAN DAN PEMBAHASAN | |
| | A. Hasil Penelitian | 35 |
| | B. Pembahasan | 37 |
| BAB V | PENUTUP | |
| | A. Kesimpulan | 61 |
| | B. Saran | 62 |
| | DAFTAR PUSTAKA | 63 |
| | LAMPIRAN | |
| | RIWAYAT HIDUP | |

DAFTAR TABEL

| Tabel | | Hal |
|--------------|--|------------|
| Tabel 3.1 | Pengkategorian penguasaan materi menurut Depdikbud (2013)..... | 31 |
| Tabel 4.1 | Fasilitas yang dimiliki MI Nasrul Haq Makassar | 37 |
| Tabel 4.2 | Keadaan Guru MI Nasrul Haq Makassar | 38 |
| Tabel 4.3 | Keadaan Siswa MI Nasrul Haq Makassar | 39 |
| Tabel 4.4 | Keadaan Sampel Penelitian | 39 |
| Tabel 4.5 | Daftar Nilai Pretest | 41 |
| Tabel 4.6 | Distribusi Frekuensi Hasil Belajar sebelum Menggunakan Media <i>Big Book</i> | 44 |
| Tabel 4.7 | Tabel Penolong untuk Menghitung rata-rata sebelum Menggunakan Media <i>Big Book</i> | 44 |
| Tabel 4.8 | Distribusi Frekuensi dan Presentase Hasil Belajar IPA sebelum Menggunakan Media <i>Big Book</i> | 45 |
| Tabel 4.9 | Daftar Nilai Postest | 46 |
| Tabel 4.10 | Distribusi Frekuensi Hasil Belajar Setelah Menggunakan Media <i>Big Book</i> | 49 |
| Tabel 4.11 | Tabel Penolong untuk Menghitung rata-rata setelah Menggunakan Media <i>Big Book</i> | 49 |
| Tabel 4.12 | Distribusi Frekuensi dan Presentase Hasil Belajar IPA setelah Menggunakan Media Big Book | 50 |
| tabel 4.13 | Hasil Observasi Aktifitas Peserta Didik pada Kelas III di MI Nasrul Haq Makassar | 51 |

| | | |
|------------|---|----|
| Tabel 4.14 | Distribusi Frekuensi dan Presentase Skore Hasil Belajar Sebelum dan setelah Menggunakan Media Big Book | 52 |
| Tabel 4.15 | Tabel Penolong Perhitungan Regresi Linear Sederhana | 53 |

ABSTRAK

Nama : Riska Nurul Qalbi. RN
NIM : 20800112056
Judul Skripsi : **Pengaruh Penggunaan Media *Big Book* Terhadap Hasil Belajar Mata Pelajaran IPA Pada Peserta Didik Kelas III MI Nasrul Haq Makassar.**

Skripsi ini membahas mengenai pengaruh penggunaan media *big book* terhadap hasil belajar mata pelajaran IPA pada peserta didik kelas III di MI Nasrul Haq Makassar. Adapun rumusan masalah dalam penelitian ini adalah: 1) Bagaimana hasil belajar mata pelajaran IPA peserta didik sebelum menggunakan media *big book* di kelas III MI Nasrul Haq Makassar, 2) Bagaimana hasil belajar mata pelajaran IPA peserta didik setelah menggunakan media *big book* di kelas III MI Nasrul Haq Makassar, 3) Adakah pengaruh penggunaan media *big book* terhadap hasil belajar mata pelajaran IPA peserta didik di kelas III MI Nasrul Haq Makassar. Penelitian ini bertujuan untuk mengetahui hasil belajar mata pelajaran IPA peserta didik sebelum menggunakan media *big book*, untuk mengetahui hasil belajar mata pelajaran IPA peserta didik setelah menggunakan media *big book*, serta untuk menguji apakah terdapat pengaruh yang signifikan penggunaan media *big book* terhadap mata pelajaran IPA peserta didik di kelas III MI Nasrul Haq Makassar.

Metodologi penelitian yang digunakan dalam penelitian ini adalah kuantitatif. Subjek penelitian ini adalah peserta didik kelas III MI Nasrul Haq Makassar yang berjumlah 25 orang sebagai responden. Instrumen penelitian yang digunakan dalam penelitian ini adalah observasi, tes, wawancara dan dokumentasi. Data yang terkumpul diolah dengan menggunakan analisis statistik deskriptif dan analisis statistik inferensial. Variabel yang diteliti dalam penelitian ini adalah penggunaan media *big book* dan hasil belajar IPA.

Berdasarkan data yang diperoleh dapat diketahui bahwa penggunaan media *big book* berpengaruh signifikan terhadap hasil belajar peserta didik. Dari hasil analisis inferensial menunjukkan nilai F_{hitung} adalah 9,31 sedangkan F_{tabel} pada taraf signifikan 5% adalah 4,28. Dengan demikian, nilai F_{hitung} jauh lebih besar dari pada nilai F_{tabel} dan hipotesis nihil ditolak, artinya terdapat pengaruh penggunaan media *big book* terhadap hasil belajar mata pelajaran IPA pada peserta didik kelas III MI Nasrul Haq Makassar

BAB I

PENDAHULUAN

A. Latar Belakang Masalah

Manusia sebagai makhluk ciptaan Allah swt. dibekali dengan naluri agar menjadi pendidik untuk melindungi, memelihara dan, mendidik anak-anaknya. Sebagai makhluk yang dapat mendidik, maka manusia sejak kelahirannya telah memiliki berbagai potensi. Salah satu potensi yang dimaksud adalah rasa ingin tahunya terhadap sesuatu. Dengan potensi demikian, Maka manusia memiliki motivasi untuk belajar dan dari hasil belajarnya itu, ia memperoleh ilmu pengetahuan.

Dalam QS al-Mujadilah/58: 11 menyebutkan :

يَا أَيُّهَا الَّذِينَ آمَنُوا إِذَا قِيلَ لَكُمْ تَفَسَّحُوا فِي الْمَجَالِسِ فَافْسَحُوا يَفْسَحِ اللَّهُ لَكُمْ وَإِذَا قِيلَ انشُزُوا فَانشُزُوا يَرَفَعِ اللَّهُ الَّذِينَ آمَنُوا مِنْكُمْ وَالَّذِينَ أُوتُوا الْعِلْمَ دَرَجَاتٍ وَاللَّهُ بِمَا تَعْمَلُونَ خَبِيرٌ (١١)

Terjemahnya :

Hai orang-orang beriman apabila kamu dikatakan kepadamu: "Berlapang-lapanglah dalam majlis", Maka lapangkanlah niscaya Allah akan memberi kelapangan untukmu. dan apabila dikatakan: "Berdirilah kamu", maka berdirilah, niscaya Allah akan meninggikan orang-orang yang beriman di antaramu dan orang-orang yang diberi ilmu pengetahuan beberapa derajat. dan Allah Maha mengetahui apa yang kamu kerjakan.¹

Pendidikan merupakan salah satu sektor pembangunan yang sangat menentukan perkembangan dan kemajuan manusia, baik secara individu, masyarakat ataupun bangsa dan diharapkan dapat menyumbangkan sejumlah potensi dari setiap individu agar menjadi warga yang berguna bagi nusa dan bangsa. Hal ini sesuai

¹Depertemen Agama, *Al-Qur'an dan Terjemahnya*, Juz. 28. (Bandung: al-Jumana Ali, 2005), h.543.

dengan hakekat dan tujuan pendidikan yaitu untuk membebaskan manusia dari kebodohan dan kemiskinan. Dengan pendidikan pula, manusia dapat memahami dan meningkatkan kualitas dirinya untuk mencapai tujuan hidup dan membentuk kepribadian.

Dalam pembangunan di masa ini, Indonesia berada pada era globalisasi yang bervariasi yang diwarnai dengan persaingan yang sangat ketat. Oleh karena itu, diperlukan sumber daya manusia yang tangguh sehingga mampu menguasai dan mengembangkan ilmu pengetahuan dan teknologi serta dapat memanfaatkannya untuk kesejahteraan bangsa dan mengantisipasi segala pengaruh negatif. Untuk itu, diperlukan suatu metode yang jitu dalam pelaksanaan pendidikan.

Perbaikan kegiatan belajar mengajar harus diupayakan secara optimal agar mutu pendidikan dapat meningkat. Media ataupun metode pembelajaran mutlak diperlukan karena majunya pengetahuan dan teknologi berimplikasi pada meluasnya cakrawala berpikir manusia sesuai dengan tuntutan zaman, sehingga proses pembelajaran merupakan suatu proses kegiatan yang diharapkan untuk mengubah tingkah laku peserta didik yang sedang belajar, yang dipengaruhi sejumlah faktor. Dari sejumlah faktor yang berpengaruh terhadap proses pembelajaran yang selama ini hanya dipandang sebagai proses komunikasi antara guru dan peserta didik, sangat tergantung pada guru sebagai sumber belajar. Kondisi semacam ini memosisikan guru sebagai sentral figur yang tanpa kehadirannya menyebabkan tidak berlangsungnya proses pembelajaran di dalam kelas.

Belajar mengajar merupakan dua konsep yang tidak bisa dipisahkan satu sama lain. Belajar merupakan apa yang harus dilakukan oleh seorang subjek yang menerima pelajaran, sedangkan mengajar menunjukkan bahwa apa yang harus di

lakukan oleh seorang guru sebagai pengajar. Kedua konsep tersebut menjadi terpadu dalam satu kegiatan manakala terjadi interaksi guru dengan peserta didik pada saat proses pembelajaran berlangsung. Interaksi peserta didik dengan guru sebagai makna utama dalam proses pembelajaran memegang peranan penting untuk mencapai tujuan pengajaran yang efektif.

Kemajuan dan perkembangan ilmu pengetahuan dan teknologi pada saat ini, membuka ruang bagi peserta didik untuk dapat mengembangkan potensi dirinya melalui berbagai sumber dan media pembelajaran. Oleh karena itu, proses pembelajaran tidak lagi tergantung pada guru sebagai satu-satunya sumber belajar, tetapi dapat pula berlangsung melalui media dan sumber belajar yang lain. Sehubungan dengan itu, maka seorang desainer pembelajaran dituntut untuk dapat merancang pembelajaran dengan memanfaatkan berbagai jenis media dan sumber belajar yang sesuai agar proses pembelajaran berlangsung secara efektif dan efisien,² karena media pembelajaran merupakan alat bantu bagi guru untuk menyampaikan pesan-pesan kepada peserta didik.

Dalam rangka memacu semangat peserta didik untuk memperoleh hasil belajar yang maksimal, maka usaha peningkatan mutu dan kualitas proses belajar peserta didik di semua jenjang pendidikan harus diwujudkan, agar dapat diperoleh kualitas sumber daya manusia yang dapat menunjang proses pembangunan. Karena itu, untuk mewujudkan hal tersebut sudah menjadi tugas dan tanggung jawab guru sehingga semua pihak menempatkan posisi guru sebagai pemegang peranan yang utama dan sangat menentukan. Salah satu usaha dalam bidang pengajaran IPA

²Wina Sanjaya, *Perencanaan dan Desain Sistem Pembelajaran* (Cet. I; Jakarta: Kencana, 2008), h. 199.

khususnya dalam rangka meningkatkan hasil belajar peserta didik yaitu dengan memacu peserta didik untuk lebih giat untuk belajar baik dalam lingkungan sekolah maupun dalam lingkungan rumah tangga.

Menurut Undang-undang Republik Indonesia Nomor 20 Tahun 2003 tentang Sistem Pendidikan Nasional, bahwa pembelajaran adalah proses interaksi peserta didik dengan pendidik dan sumber belajar pada suatu lingkungan belajar.³ Dengan demikian, maka proses pembelajaran berlangsung dalam suatu proses interaksi baik antara peserta didik dengan pendidik, maupun antara peserta didik dengan sumber belajar lain dalam suatu lingkungan belajar.

Proses interaksi antara peserta didik dengan guru yang bersifat edukatif ditunjukkan dengan terjadinya proses komunikasi, yaitu adanya pesan yang dikomunikasikan oleh komunikator kepada komunikan melalui media komunikasi. Karena itu, proses interaksi dalam suatu proses pembelajaran berlangsung dalam suatu hubungan antara guru sebagai komunikator yang menyampaikan pesan berupa materi pembelajaran kepada peserta didik sebagai komunikan melalui pemanfaatan media pembelajaran, karena saat ini masih banyak guru yang belum melakukan fungsinya sebagai guru profesional, masih banyak yang melalaikan tugas sebagai guru. Guru hanya bertugas menyelesaikan materi dalam kurikulum setiap akhir semester atau setiap tahun. Namun, tidak memperhatikan bahwa masih terdapat ketidak seimbangan antara target kurikulum dengan daya serap yang dicapai peserta didik. Oleh sebab itu, guru dituntut untuk profesional dalam menjalankan tugasnya serta harus mampu menerapkan media, metode, pendekatan, teknik, dan strategi

³Republik Indonesia, *Undang-undang Republik Indonesia Nomor 20 Tahun 2003 Tentang Sistem Pendidikan Nasional* (Cet. I; Jakarta: BP. Panca Usaha, 2003), h. 6.

pembelajaran yang efektif dan efisien agar tujuan pembelajaran dapat tercapai secara optimal. Allah swt. mengisyaratkan pentingnya penguasaan ilmu pengetahuan sebagai tolak ukur keberhasilan dalam melaksanakan tugas. Penguasaan ilmu pengetahuan yang didasarkan pada iman kepada Allah dapat dimaknai sebagai penguasaan guru atas berbagai hal yang berhubungan dengan tugasnya termasuk penguasaan terhadap pemanfaatan media pembelajaran yang dapat mengantar peserta didik mencapai derajat atau prestasi belajar tertentu.

Berdasarkan hasil observasi dan wawancara yang dilakukan dengan guru di MI Nasrul Haq Makassar hasil belajar pada mata pelajaran IPA peserta didik kelas III masih sangat rendah. Ada beberapa faktor penghambat dari peserta didik yang menyebabkan mereka sulit memahami yaitu tingkat kemampuan peserta didik yang beraneka ragam, sehingga kemampuan menerima pelajaran dari guru juga beragam. Ada yang cepat, sedang, dan lambat dalam menerima. Minat atau usaha peserta didik dalam mengikuti pelajaran juga beragam. Ada yang giat belajar, seandainya belajar, bahkan ada yang malas belajar, serta kurangnya kesiapan peserta didik beradaptasi dengan lingkungan sekolah. Selain itu, media pembelajaran kurang dimanfaatkan secara optimal. Salah satu media yang dapat dioperasionalkan langsung di depan peserta didik adalah dengan menggunakan *big book*. Media ini selain lebih mudah membuat dan merancangannya juga lebih mudah dipahami oleh peserta didik. Selain itu, *big book* mempunyai karakteristik khusus seperti penuh warna-warni, mempunyai alur cerita yang mudah ditebak, dan memiliki pola teks sederhana.

B. Rumusan Masalah

Berdasarkan latar belakang masalah di atas, maka adapun yang menjadi inti dari permasalahan yang akan dikaji dalam penelitian ini adalah sebagai berikut:

1. Bagaimana hasil belajar peserta didik pada mata pelajaran IPA sebelum menggunakan media *big book* di kelas III MI Nasrul Haq Makassar?
2. Bagaimana hasil belajar peserta didik pada mata pelajaran IPA setelah menggunakan media *big book* di kelas III MI Nasrul Haq Makassar?
3. Adakah pengaruh penggunaan media *big book* terhadap hasil belajar mata pelajaran IPA peserta didik di kelas III MI Nasrul Haq Makassar?

C. Hipotesis

Hipotesis merupakan jawaban sementara terhadap rumusan masalah penelitian, di mana rumusan masalah penelitian telah dinyatakan dalam bentuk kalimat pernyataan. Di katakan sementara, karena jawaban yang diberikan baru didasarkan pada teori yang relevan, belum di dasarkan pada fakta-fakta empiris yang diperoleh melalui pengumpulan data. Jadi hipotesis juga dapat dinyatakan sebagai jawaban teoritis terhadap rumusan masalah penelitian, belum jawaban yang empiric dengan data.⁴

Hipotesis ada yang bersifat deskriptif, komparatif dan ada yang bersifat asosiatif. Hipotesis penelitian ini adalah hipotesis yang bersifat asosiatif. Dalam penelitian terdapat hipotesis penelitian dan hipotesis statistik. Hipotesis statistik digunakan jika penelitian menggunakan sampel. Jika penelitian tidak menggunakan sampel, maka tidak ada hipotesis statistik.

⁴Sugiyono, *Metode Penelitian Pendidikan Pendekatan Kuantitatif, Kualitatif, dan R&D* (Cet. XIV; Bandung: Alfabeta, 2012), h. 96.

Oleh karenanya, hipotesis dalam penelitian ini adalah terdapat Pengaruh Penggunaan Media *big book* terhadap Hasil Belajar Mata Pelajaran IPA pada Peserta Didik Kelas III di MI Nasrul Haq Makassar.

D. Definisi Operasional

Untuk menghindari penafsiran yang keliru dalam memahami maksud dari penelitian ini, peneliti mengemukakan batasan definisi operasional variabel yang dianggap perlu. Dalam judul penelitian “Pengaruh Penggunaan Media *Big Book* terhadap Hasil Belajar Mata Pelajaran IPA pada Peserta Didik Kelas III di MI Nasrul Haq Makassar” terdapat dua variabel, yaitu media *Big Book* merupakan variabel bebas (Independen). Variabel bebas (independen) merupakan variabel yang mempengaruhi atau yang menjadi sebab perubahannya atau timbulnya variabel independen.⁵ Hasil belajar mata pelajaran IPA pada peserta didik kelas III di MI Nasrul Haq Makassar merupakan variabel terikat (dependen). Variabel terikat merupakan variabel yang dipengaruhi atau yang menjadi akibat, karena adanya variabel bebas.

1. Variabel X (media *Big Book*)

Media *big book* merupakan alat menyampaikan pesan kepada peserta didik berupa buku yang sederhana, bepola dan berukuran besar .

2. Variabel Y (hasil belajar)

Hasil belajar adalah akibat dari usaha siswa setelah menerina pelajaran dan evaluasi dalam proses belajar.

⁵Sugiyono, *Metode Penelitian Pendidikan Pendekatan Kuantitatif, Kualitatif, dan R&D*, h. 61.

E. Tujuan dan Kegunaan Penelitian

1. Tujuan penelitian

Adapun tujuan dari penelitian ini adalah sebagai berikut :

- a. Untuk mengetahui hasil belajar peserta didik pada mata pelajaran IPA sebelum menggunakan media *big book* pada kelas III di MI Nasrul Haq Makassar.
- b. Untuk mengetahui hasil belajar peserta didik pada mata pelajaran IPA setelah menggunakan media *big book* pada kelas III di MI Nasrul Haq Makassar.
- c. Untuk mengetahui pengaruh media *big book* pada mata pelajaran IPA terhadap hasil belajar peserta didik pada kelas III di MI Nasrul Haq Makassar.

2. Kegunaan Penelitian

Adapun kegunaan dari penelitian ini adalah sebagai berikut :

a. Secara teoretis

Penelitian ini di harapkan dapat berguna sebagai konsep pembelajaran dan berguna sebagai bahan acuan penelitian yang lebih mendalam sebagai teori di dunia pendidikan.

b. Secara praktis

1) Peserta Didik

Peserta didik lebih mempunyai minat belajar serta mampu menyimpan lebih lama di memori jangka panjang materi-materi yang dibawakan selama proses pembelajaran berlangsung.

2) Pendidik

Sebagai masukan dalam usaha peningkatan hasil belajar peserta didik dalam mata pelajaran IPA.

3) Sekolah

Sebagai masukan dalam upaya perbaikan pembelajaran sehingga dapat menunjang tercapainya target kurikulum dan daya serap sesuai yang diharapkan serta mempunyai keluaran yang berkualitas.

4) Peneliti

Sebagai bahan pembelajaran untuk kedepannya agar mampu bersaing dan memberikan pembelajaran bagi siswa yang menyenangkan dan lebih baik.

BAB II

TINJAUAN PUSTAKA

A. *Penggunaan Media Big Book*

1. Pengertian Media

Dalam proses pembelajaran di SD, keberadaan media sangat penting. Media berpengaruh terhadap antusiasme peserta didik untuk belajar. Media membantu guru dalam menyampaikan materi yang di sampaikan, sehingga siswa lebih mudah memahami materi tersebut. Kata “media” berasal dari bahasa Latin yang merupakan bentuk jamak dari kata medium yang berarti perantara atau pengantar.¹

Berikut ini diberikan pengertian media menurut para ahli sebagai berikut:

- a. Media adalah segala alat, metode, teknik maupun pesan yang dapat merangsang peserta didik untuk belajar.²
- b. Media adalah segala bentuk benda yang dimanipulasi, dilihat, didengar, dibaca atau dibicarakan beserta belajar mengajar, dapat mempengaruhi efektivitas program instruksional.³
- c. Media adalah segala sesuatu yang dapat membantu proses pembelajaran dalam mencapai tujuan pendidikan.⁴

¹Azhar Arsyad, *Media Pembelajaran* (Cet. III; Jakarta: Raja Grafindo Persada, 2002), h. 7.

²Arief S. Sadirman, dkk, *Media Pendidikan Pengertian, Pengembangan dan Pemanfaatannya* (Cet. 5. PT. Raja Grafindo Persada, 1993), h. 6

³Asnawir & M. Basyiruddin Usman, M.Pd, *Media Pembelajaran* (Cet. 1; Jakarta: Ciputat Pers, 2002), h. 11

⁴Zakia Darajat, *Ilmu Pendidikan Islam* (Cet 4; Jakarta: Bumi Aksara, 2000) h. 80

Pengertian media dari para ahli di atas dapat disimpulkan bahwa media adalah segala sesuatu yang digunakan dalam pembelajaran untuk mempermudah proses pembelajaran dalam kelas maupun di luar kelas.

2. Manfaat Penggunaan Media

Adapun manfaat penggunaan media dalam proses pembelajaran sebagai berikut:

- a. Media dapat mengatasi berbagai keterbatasan pengalaman yang dimiliki peserta didik. Pengalaman masing-masing individu yang beragam karena kehidupan keluarga dan masyarakat sangat menentukan macam pengalaman yang dimiliki mereka. Dua orang anak yang hidup di dua lingkungan yang berbeda akan mempunyai pengalaman yang berbeda pula. Dalam hal ini media dapat mengatasi perbedaan-perbedaan tersebut.
- b. Media dapat mengatasi ruang kelas. Banyak hal yang sukar untuk dialami secara langsung oleh peserta didik di dalam kelas seperti; objek yang terlalu besar atau terlalu kecil, gerakan-gerakan yang diamati terlalu cepat atau terlalu lambat. Maka dengan melalui media akan dapat diatasi kesukaran- kesukaran tersebut.
- c. Media menghasilkan keseragaman pengamatan. Pengamatan yang dilakukan peserta didik dapat secara bersama-sama diarahkan kepada hal-hal yang dianggap penting sesuai dengan tujuan yang ingin dicapai.
- d. Media dapat menanamkan konsep dasar yang jelas, kongkrit dan realitis. penggunaan media seperti; gambar, film, model, grafik, dan lainnya dapat memberikan konsep dasar yang benar.
- e. Media dapat membangkitkan keinginan dan minat yang baru. Dengan menggunakan media, horizon pengalaman anak semakin luas, persepsi smakin tajam

dan konsep-konsep dengan sendirinya semakin lengkap, sehingga keinginan dan minat baru untuk belajar selalu timbul.⁵

- f. Media dapat membangkitkan motivasi dan merangsang peserta didik untuk belajar.
- g. Media dapat memberikan pengalaman yang integral dari suatu yang kongkrit sampai kepada yang abstrak.⁶

Pemakaian media pengajaran dalam proses belajar mengajar dapat membangkitkan keinginan dan minat yang baru, membangkitkan motivasi dan rangsangan kegiatan belajar. Di samping membangkitkan motivasi dan minat peserta didik, media pengajaran yang juga dapat membantu peserta didik meningkatkan pemahaman, menyajikan data dengan menarik dan terpercaya, memadatkan informasi.⁷

Penggunaan media pengajaran dimaksudkan untuk memperlancar dan mengefektifkan pelaksanaan kegiatan belajar mengajar. Secara singkat peranan media pengajaran dalam proses pengajaran ditempatkan sebagai alat bantu untuk memperjelas bahan pengajaran pada saat guru menyampaikan pelajaran, alat untuk menimbulkan persoalan untuk dikaji lebih lanjut dan dipecahkan oleh peserta didik. Sebab proses belajar pada hakikatnya adalah proses komunikasi, yaitu proses penyampaian pesan dari sumber pesan melalui saluran/media tertentu kepada penerima pesan. Pesan, sumber pesan, saluran/media dan penerima pesan adalah komponen-komponen proses komunikasi. Pesan yang akan dikomunikasikan adalah isi ajaran

⁵Asnawir, & M. Basyiruddin Usman, *Media Pembelajaran* (Cet. 1; Jakarta: Ciputat Pers, 2002), h. 14

⁶Asnawir & M. Basyiruddin Usman, *Media Pembelajaran*, h. 14

⁷Azhar Arsyad, *Media Pembelajaran* (Cet. III; Jakarta: Raja Grafindo Persada, 2002), h. 15.

ataupun didikan yang ada dalam kurikulum, sumber pesannya bisa pendidik, peserta didik, orang lain ataupun penulis buku dan produser media: saluran media pendidikan dan penerima pesannya adalah peserta didik atau juga pendidik. Proses penuangan pesan ke dalam simbol-simbol komunikasi itu disebut *encoding*.

Berdasarkan perkembangan teknologi tersebut, media pembelajaran dapat dikelompokkan ke dalam empat kelompok, yaitu media hasil teknologi cetak, media hasil teknologi *audiovisual*, media hasil teknologi yang berdasarkan komputer, dan media hasil gabungan teknologi cetak dan komputer.

3. Pengertian *Big Book*

Kata *big book* dibagi menjadi dua bagian *big* dan *book*, *big* dalam bahasa Inggris adalah *besar*⁸ dan *book*⁹ dalam bahasa Inggris adalah *buku*, jadi menurut bahasa *big book* adalah buku besar yang berisi tulisan dan gambar yang dibesarkan.

Menurut istilah, *big book* merupakan buku bacaan yang berkarakteristik khusus yang dibesarkan, baik teks maupun gambarnya, untuk memungkinkan terjadinya kegiatan membaca bersama antara guru dan peserta didik. Buku ini mempunyai karakteristik khusus seperti penuh dengan warna-warni, gambar yang menarik, mempunyai kata yang dapat diulang-ulang, mempunyai plot yang mudah ditebak, dan memiliki pola teks yang berirama untuk dapat dinyanyikan dan dapat mempermudah pembelajaran dalam berbagai mata pelajaran.

Big book adalah buku bacaan yang memiliki ukuran, tulisan, dan gambar yang besar. Ukuran *big book* bisa beragam, misalnya ukuran A3, A4, A5, atau seukuran

⁸Drs. M. Kasir Ibrahim, *Kamus Lengkap 700 Milyard* (Cet. I; Surabaya: Putra Jaya, 2008), h. 51.

⁹Drs. Ibrahim M. Kasir, *Kamus Lengkap 700 Milyard*, h. 56.

koran. Ukuran *big book* harus mempertimbangkan segi keterbacaan seluruh siswa di kelas.¹⁰ *Big book* dapat digunakan di kelas karena memiliki karakteristik yang sesuai dengan minat peserta didik kebutuhan. Guru dapat memilih *big book* yang isi materi dan topiknya sesuai dengan minat peserta didik atau sesuai dengan tema pelajaran. Bahkan, guru dapat membuat sendiri *big book* sesuai dengan karakteristik dan kebutuhan peserta didik.

Pembuatan buku ini membutuhkan beberapa hal yang perlu diperhatikan, misalnya jenis tulisan. Jenis huruf alfabet yang digunakan harus tepat sesuai kaidah karena akan menjadi contoh bagi siswa. Selain itu, perlu dipikirkan jumlah kata atau kalimat per halaman harus sesuai dengan karakteristik peserta didik.

Big book dapat dibuat sendiri oleh guru atau bekerja sama dengan guru lain. Berikut ini adalah langkah-langkah membuat *big book*. Pembuatan *big book* dapat dilakukan secara manual menggunakan alat yang sederhana, atau juga dapat dibuat dengan menggunakan teknologi komputer dengan menggunakan program atau software tertentu. Berikut ini langkah-langkah pembuatan *big book* yang dilakukan secara manual dan menggunakan alat yang sederhana.

1. Siapkan kertas minimal berukuran A3 sebanyak 8-10 halaman atau 10-15 halaman, spidol warna, lem dan kertas HVS.
2. Tentukan sebuah topik cerita.
3. Kembangkan topik cerita menjadi cerita utuh dalam satu atau dua kalimat sesuai dengan level atau jenjang kelas. Tuliskan kalimat singkat di atas kertas HVS dengan cara: kertas HVS dipotong menjadi empat bagian memanjang, tulis

¹⁰Usaid Prioritas, *Program Literasi Yang Efektif*: Buku Sumber Untuk Dosen LPTK, h. 42.

menggunakan spidol besar (spidol *whiteboard*) setiap kalimat dengan ukuran yang sama di atas kertas berukuran $\frac{1}{4}$ kertas HVS tersebut, tuliskan kalimat dengan huruf-huruf alfabetis yang sesuai dengan kaidah. Tempelkan setiap kalimat tersebut di halaman yang sesuai dengan rencana awal.

4. Siapkan gambar ilustrasi untuk setiap halaman sesuai dengan isi cerita. Gambar ilustrasi dapat dibuat atau diambil dari sumber yang sudah ada.
5. Tentukan judul yang sesuai dengan *big book*. Tentukan pula gambar ilustrasi yang menarik dan sesuai dengan judul, dan tulislah nama penulisnya.¹¹

Ide cerita *big book* dapat diambil dari kejadian-kejadian yang terjadi di kehidupan peserta didik. Selain itu, isi *big book* juga dapat diambil dari informasi penting berisi pengetahuan, prosedur, atau jenis teks lainnya yang sesuai dengan tema di setiap kelas. Tema dapat diambil dari kurikulum SD/MI yang berlaku.

4. Fungsi *Big Book*

Big Book adalah suatu bahan belajar yang sekaligus merupakan suatu pendekatan dalam belajar dan mempunyai kelebihan. Menurut Solehuddin, *big book* mempunyai beberapa kelebihan sebagai berikut :

- a. *Big book* memberikan kesempatan kepada peserta untuk terlibat dalam situasi nyata dengan cara yang tidak menakutkan. Dengan membaca *big book* bersama-sama di depan kelas, peserta akan merasa tertarik dan semangat untuk membaca.
- b. *Big book* memungkinkan semua peserta melihat tulisan yang sama yang dibaca oleh guru mereka.

¹¹Usaid Prioritas, *Program Literasi Yang Efektif*, h. 46.

- c. Penggunaan *big book* memungkinkan peserta secara bersama-sama memberi makna kepada tulisan di dalamnya
- d. *Big book* memberikan kesempatan kepada peserta yang lambat dalam membaca dan memahami pembelajaran untuk mengenali tulisan maupun pelajaran yang dipelajari dengan bantuan guru dan teman-temannya.
- e. *Big book* membuat guru dan peserta berbagi keceriaan dan berbagi kegiatan secara bersama.
- f. *Big book* disukai semua peserta, termasuk mereka yang lambat dalam membaca karena dengan membaca *big book* bersama-sama akan timbul keberanian dan keyakinan dalam diri peserta bahwa mereka "sudah bisa" membaca.
- g. Penggunaan *big book* akan mengembangkan kemampuan dasar peserta dalam semua aspek bahasa yaitu mendengarkan, berbicara, membaca, dan menulis.
- h. yang relevan mengenai isi cerita bersama peserta sehingga topik bacaan akan semakin berkembang sesuai dengan pengalaman dan daya imajinasi peserta.¹²

5. Ciri-Ciri Media Big Book

- a. Cerita singkat (10-15 halaman)
- b. Pola kalimat jelas
- c. Jenis dan ukuran huruf jelas terbaca
- d. Jalan cerita mudah dimengerti¹³

6. Teknik Penggunaan Media Big Book dalam Pembelajaran

- a. Menyampaikan tujuan pembelajaran sesuai judul media *big book*

¹²Alim Sumarno, *pengaruh media big book Jurnal Universitas Negeri Surabaya*, Internet; <http://www.bruderfic.or.id/h-129/YantiKurniawati.html>, Diakses tanggal 17 November 2016.

¹³Usaid Prioritas, *Program Literasi Yang Efektif*, h. 48.

- b. Membaca Sama-sama judul yang tertulis *big book* dan bertanya jawab dengan judul yang tertulis di *big book*
- c. Membuka halaman satu dan menyuruh peserta didik bersama-sama membaca yang tertulis di media *big book*. Guru lalu menjelaskan isi tulisan Dalam pembelajaran.
- d. Menunjuk satu atau lebih peserta didik untuk membaca isi tulisan pada media *big book* yang dipegang oleh guru.
- e. Menunjuk beberapa satu orang atau bertanya siapa yang bisa maju untuk ke depan kelas membaca tulisan serta memegang media *big book* dengan mengajak temanya membaca sama-sama isi tulisan pada media *big book*.
- f. Menunjuk lagi satu peserta didik yang lain yang bisa membaca dan menceritakan isi media *big book*.
- g. Terakhir menyimpulkan atau menceritakan manfaat atau isi pembelajaran dari media *big book*

Penggunaan *big book* perlu mendapat perhatian khusus. Selain pembuatannya memakan waktu dan tenaga yang tidak sedikit, *big book* pun membutuhkan pemikiran serius. Penggunaan di dalam kelas perlu diatur, sehingga pembelajaran bisa menjadi efektif. Perhatikan hal-hal yang berkaitan dengan *big book* berikut ini.

- a. Penggunaan *big book* bisa dilakukan setiap hari, misalnya dipertemuan awal setiap hari selama 15-20 menit.
- b. *Big book* dibacakan di depan kelas atau di dalam kelompok kecil.
- c. *Big book* dapat digunakan oleh peserta didik untuk dibacakan di depan teman-temannya.

- d. Pemodelan bukan hanya ditujukan pada bagaimana cara membaca, namun juga perlu diperlihatkan bagaimana guru memegang buku yang baik, membuka halaman, menunjuk huruf atau kata, dan memperlakukan buku dengan layak.
- e. Penyimpan *big book* bisa dilakukan beragam. Guru bisa menyimpan di dalam tas besar atau digantung.

Jadi, dapat disimpulkan bahwa media *big book* adalah alat menyampaikan pesan kepada peserta didik berupa buku anak-anak yang berukuran besar dan digunakan untuk pembelajaran supaya tujuan dalam pembelajaran dapat tercapai.

B. Hasil Belajar

1. Pengertian hasil belajar

Sebelum melaksanakan pembelajaran, seorang pelajar hendaknya mengetahui apa yang sebenarnya belajar itu, sejak kapan manusia belajar, dan bagaimana belajar terjadi. Belajar diartikan sebagai aktivitas mental/psikis yang berlangsung dalam interaksi aktif dengan lingkungan yang menghasilkan perubahan-perubahan dalam pengetahuan, keterampilan dan sikap.¹⁴ Dari definisi tersebut bisa didefinisikan belajar sebagai proses menciptakan hubungan antara sesuatu (pengetahuan) yang sudah dipahami dan sesuatu (pengetahuan) yang baru.

Berdasarkan definisi tersebut maka dimensi belajar membuat beberapa unsur, yaitu; (1) menciptakan hubungan, (2) sesuatu hal (pengetahuan) yang sudah dipahami, dan (3) sesuatu hal (pengetahuan) yang baru. Jadi dalam makna belajar, di sini merupakan keterkaitan dari dua pengetahuan yang sudah ada dengan pengetahuan yang baru. Kata hasil dalam kamus besar bahasa Indonesia diartikan

¹⁴Purwanto, *Evaluasi Hasil Belajar* (Yogyakarta: Pustaka Pelajar, 2011), h. 38-39.

sebagai sesuatu yang di adakan oleh usaha.¹⁵ Berdasarkan kamus lengkap bahasa Indonesia, hasil adalah sesuatu yang menjadi sebab akibat dari usaha.¹⁶

Hasil adalah hal-hal yang ditimbulkan atau dimunculkan sebagai akibat dari sebuah usaha. Sehingga dapat disimpulkan bahwa hasil belajar adalah sesuatu yang diperoleh atau diraih oleh seseorang dari suatu usaha yang dilakukan setelah menerima pengalaman belajarnya.

Belajar adalah suatu proses atau kegiatan yang dilakukan oleh manusia secara sadar untuk memperoleh pengetahuan baru.

Belajar secara psikologi merupakan suatu proses perubahan yaitu perubahan tingkah laku sebagai hasil dari interaksi dengan lingkungannya yakni perubahan dalam segi pengetahuan, sikap, keterampilan, tingkah laku serta kemajuan aspek-aspek lain dalam memenuhi kebutuhan hidupnya.

Menurut dalyono, belajar adalah suatu usaha atau kegiatan yang bertujuan untuk mengadakan perubahan di dalam diri seseorang, yang mencakup perubahan tingkahlaku, kebiasaan, ilmu pengetahuan, keterampilan dan sebagainya.¹⁷

Belajar adalah suatu proses yang dilakukan secara sadar oleh seseorang untuk mengadakan perubahan dalam dirinya baik dari segi tingkahlaku, ilmu pengetahuan keterampilan dan sebagainya untuk memenuhi tujuan hidupnya.

Hasil belajar adalah perubahan perilaku yang relatif menetap dalam diri seseorang sebagai akibat dari interaksi seseorang dengan lingkungannya. Hasil

¹⁵Tim Penyusun Kamus Pusat Pembinaan dan Pengembangan Bahasa, *Kamus Besar Bahasa Indonesia* (Cet.VII; Jakarta: Balai Pustaka, 1994), h. 343.

¹⁶Amran YS Chaniago, *Kamus Lengkap Bahasa Indonesia* (Cet.V; Bandung: Pustaka Setia, 2002), h. 240.

¹⁷M. Dalyono, *Psikologi Pendidika* (Cet. I; Jakarta: PT Rineka Cipta, 1997), h.49.

belajar memiliki beberapa ranah atau kategori dan secara umum merujuk kepada aspek pengetahuan, sikap dan keterampilannya.¹⁸ Belajar ditandai dengan adanya perubahan perilaku yang terjadi pada diri seseorang yang melakukannya. Pernyataan ini didukung oleh sardiman yang mengatakan bahwa belajar adalah berubah. Dalam hal ini yang dimaksudkan belajar adalah berarti berusaha mengubah tingkah laku sehingga belajar akan membawa suatu perubahan pada individu-individu yang belajar.

Tabrani Rusyan juga mengemukakan bahwa hasil belajar yaitu sesuatu yang diperoleh dari usaha melalui kegiatan atau belajar yang dilakukan, baik belajar dirumah, sekolah maupun dilingkungan masyarakat.¹⁹ Hasil belajar tampak sebagai terjadinya perubahan tingkah laku pada diri peserta didik, yang dapat diamati dan diukur dalam bentuk perubahan pengetahuan, sikap dan keterampilan. Penilaian hasil belajar adalah proses pemberian nilai terhadap hasil-hasil belajar yang dicapai peserta didik dengan kriteria tertentu. Hasil belajar peserta didik pada hakikatnya adalah perubahan tingkah laku. Tingkah laku sebagai hasil belajar peserta didik dalam pengertian yang luas mencakup bidang kognitif, afektif, dan psikomotorik.²⁰ Menurut pengertian ini, hasil belajar adalah tingkat penguasaan dan pemahaman pada seseorang yang dapat merubah tingkah lakunya, misalnya dari tidak tahu menjadi tahu, sikap kurang sopan menjadi sopan dan sebagainya.

¹⁸Hamzah B. Uno, *Model Pembelajaran Menciptakan Proses Belajar Mengajar Yang Kreatif dan Efektif* (Cet. III; Jakarta: PT Bumi Aksara, 2008), h. 213

¹⁹Tabrani Rusyan, *Kunci Sukses Belajar* (Bandung: Sinergi Pustaka Indonesia, 2006), h. 28

²⁰Nana Sudjana, *Penilaian hasil Proses Belajar Mengajar* (Cet. XIII; Bandung: PT Remaja Rosdakarya, 2009), h. 3

Hasil belajar memiliki beberapa ranah atau kategori yang bisa dikenal dengan istilah taksonomi bloom yang dikelompokkan dalam tiga aspek yaitu; aspek kognitif, afektif dan psikomotor.²¹

Hasil belajar adalah suatu puncak proses belajar atau tingkat keberhasilan yang dicapai seseorang setelah melalui proses belajar. Untuk mengetahui hasil belajar peserta didik, biasanya dilakukan pengukuran keberhasilan melalui evaluasi. Salah satu alat yang digunakan untuk mengukur hasil belajar adalah tes. Adapun fungsi evaluasi pendidikan menurut Muchtar Buchori dalam Chabib Toha yaitu:

- a. Untuk mengetahui kemajuan belajar peserta didik setelah ia menyadari pendidikan-an selama jangka waktu tertentu.
- b. Untuk mengetahui tingkat efesiensi metode-metode pendidikan yang dipergunakan pendidikan selama jangka waktu tertentu.²²

Dengan demikian, maka dapat disimpulkan bahwa hasil belajar adalah kemampuan yang diperoleh siswa setelah memperoleh pengalaman belajar dalam kurun waktu tertentu.

2. Penilaian Hasil Belajar

Berdasarkan tujuan dan ruang lingkupnya, tes prestasi belajar dapat digolongkan dalam beberapa jenis penilaian berikut :

- a. Tes formatif, penilaian ini dapat mengukur satu atau beberapa pokok bahasan tertentu dengan tujuan untuk memperoleh gambaran tentang daya serap peserta

²¹St. Syamsudduha, *Penilaian Kelas* (Makassar: Alauddin University Press, 2012), h. 21.

²²Chabib Toha, *Teknik Evaluasi Pendidikan* (Cet. V; Jakarta: PT Raja Grafindo Persada, 2003), h. 6.

didik terhadap pokok bahasan tersebut. Hasil ini dimanfaatkan untuk memperbaiki proses belajar mengajar dalam waktu tertentu.

- b. Tes subsumatif, tes ini meliputi sejumlah bahan pengajaran tertentu yang telah diajarkan dalam waktu tertentu. Tujuannya adalah untuk memperoleh gambaran daya serap peserta didik untuk meningkatkan tingkat prestasi belajar atau hasil belajar peserta didik. Hasil tes subsumatif ini dimanfaatkan untuk memperbaiki proses belajar mengajar dan diperhitungkan dalam menentukan nilai rapor.
- c. Tes sumatif, tes ini diadakan untuk mengukur daya serap peserta didik terhadap bahan atau pokok-pokok bahasan yang telah diajarkan selama satu semester, satu atau dua bahan pelajaran. Tujuannya adalah untuk menetapkan taraf atau tingkat keberhasilan belajar peserta didik dalam satu periode belajar tertentu. Hasil tes sumatif ini dimanfaatkan untuk kenaikan kelas, menyusun peringkat (rangking) atau sebagai ukuran mutu sekolah.²³

Dengan demikian dapat disimpulkan bahwa untuk mengukur dan mengevaluasi hasil belajar peserta didik dapat dilakukan melalui tes prestasi belajar.

3. Tujuan Belajar

Ada beberapa tujuan belajar yang dikemukakan oleh Dalyono yaitu :

- a. Belajar adalah suatu usaha.
- b. Belajar bertujuan untuk mengadakan perubahan di dalam diri orang yang melakukan kegiatan antara lain tingkah laku.
- c. Belajar bertujuan untuk mengubah kebiasaan dari yang buruk menjadi baik.

²³Bahri Syaiful dan Aswin zain, *Strategi Belajar Mengajar Edisi Revisi* (Jakarta: Rineka Cipta), h. 120-121.

- d. Belajar bertujuan untuk mengubah sikap dari yang negatif menjadi positif.
- e. Dengan belajar dapat mengubah keterampilan.
- f. Belajar bertujuan untuk menambah pengetahuan dalam berbagai bidang ilmu.²⁴

Berdasarkan uraian diatas, maka belajar merupakan kegiatan manusia yang sangat penting dan harus dilakukan selama hidup, karena dengan belajar seseorang dapat melakukan perbikan dalam berbagai hal yang menyangkut kepentingan hidupnya.

4. Faktor-Faktor yang Mempengaruhi Hasil Belajar

Menurut rusman bahwa hasil belajar yang dicapai peserta didik dipengaruhi oleh dua faktor yakni faktor dari dalam diri peserta didik (faktor internal) dan faktor dari luar diri peserta didik (faktor eksternal). Dari pendapat ini faktor yang dimaksud adalah:

1. Faktor dari dalam diri peserta didik (faktor Internal), meliputi faktor fisiologis dan psikologis. Secara umum kondisi fisiologi, seperti kesehatan yang prima, tidak dalam keadaan lelah dan capek, tidak dalam keadaan cacat jasmani dan sebagainya. Hal tersebut dapat mempengaruhi peserta didik dalam menerima materi pelajaran. Sedangkan pada faktor psikologis dimana setiap individu dalam hal ini peserta didik pada dasarnya memiliki kondisi psikologis yang berbeda-beda, tentunya hal ini turut mempengaruhi hasil belajarnya. Beberapa faktor psikologis meliputi intelegensi (IQ), perhatian, minat, bakat, motif, motivasi, kognitif dan data nalar peserta didik.

²⁴M. Dalyono, *Psikologi Pendidikan* (Cet. I; Jakarta: PT Rineka Cipta. 1997), h. 49.

2. Faktor dari luar diri peserta didik (faktor Eksternal), meliputi faktor lingkungan dan faktor instrumental. Faktor lingkungan dapat mempengaruhi hasil belajar. Faktor lingkungan ini meliputi lingkungan fisik dan lingkungan sosial. Lingkungan alam misalnya suhu, kelembaban, dan lain-lain. Belajar pada tengah hari di ruangan yang kurang akan sirkulasi udara akan sangat berpengaruh dan akan sangat berbeda pada pembelajaran pagi hari yang kondisinya masih segar dan dengan ruangan yang cukup untuk bernafas lega. Sedangkan faktor-faktor instrumental adalah faktor yang keberadaan penggunaannya dirancang sesuai dengan hasil belajar yang diharapkan. Faktor-faktor ini diharapkan dapat berfungsi sebagai sarana untuk tercapainya tujuan-tujuan belajar yang direncanakan. Faktor-faktor instrumental ini berupa kurikulum, sarana dan guru.²⁵ Jadi, faktor-faktor yang mempengaruhi hasil belajar itu ada dua yang didalamnya terbagi atas beberapa faktor yaitu faktor internal meliputi faktor fisiologis dan psikologis atau faktor-faktor yang berasal dari dalam diri peserta didik dan faktor eksternal meliputi faktor lingkungan dan faktor instrumental atau faktor-faktor yang berasal dari luar diri peserta didik.

²⁵Rusman, *Belajar dan Pembelajaran Berbasis Komputer Mengembangkan Profesionalisme Guru Abad 2* (bandung: Alfabeta. 2012), h. 24.

BAB III

METODOLOGI PENELITIAN

A. *Jenis dan Desain Penelitian*

1. Jenis Penelitian

Jenis penelitian yang dilakukan dalam penelitian ini adalah penelitian *Ex Post Facto* dengan desain penelitian *one group pretest-posttest design*. Dalam penelitian, dilaksanakan pada satu kelompok saja tanpa adanya kelompok pembanding. Pada desain penelitian ini menggunakan pretest sebelum diberi perlakuan. Dengan demikian hasil perlakuan dapat diketahui lebih akurat, karena dapat membandingkan dengan keadaan sebelum perlakuan. Secara umum desain penelitian ini disajikan sebagai berikut:

$$O_1 \text{ --- } X \text{ --- } O_2$$

Keterangan:

O_1 = Nilai kelas III sebelum menggunakan *Big Book* (nilai *pretest*)

O_2 = Nilai kelas III setelah menggunakan *Big Book* (nilai *posttest*)

X = Perlakuan

2. Lokasi Penelitian

Lokasi yang akan digunakan sebagai tempat penelitian adalah MI Nasrul Haq Makassar

B. *Populasi dan Sampel*

1. Populasi

Populasi adalah wilayah generalisasi yang terdiri atas objek atau subjek yang mempunyai kualitas dan karakteristik tertentu yang ditetapkan oleh peneliti untuk dipelajari dan kemudian ditarik kesimpulannya. Jadi populasi bukan hanya orang

tetapi juga objek dan benda-benda alam yang lain. Populasi juga bukan sekedar jumlah yang ada pada objek/subyek yang dipelajari, tetapi meliputi seluruh karakteristik sifat yang dimiliki oleh subyek dan objek itu.¹

Populasi ialah semua nilai baik hasil perhitungan maupun pengukuran, baik kuantitatif maupun kualitatif, dari pada karakteristik tertentu mengenai sekelompok objek yang lengkap dan jelas.² Sesuai dengan judul Skripsi maka yang menjadi populasi dalam penelitian ini adalah seluruh peserta didik Kelas III di MI Nasrul Haq Makassar yang berjumlah jumlah 25 orang peserta didik.

2. Sampel

Sampel dapat didefinisikan sebagai himpunan sebagian dari unsur-unsur populasi yang memiliki ciri-ciri sama. Menurut Sugiono sampel adalah bagian dari jumlah dan karakteristik yang dimiliki oleh populasi. Sampel adalah sebagian atau wakil populasi yang diteliti. Margon yang dikutip oleh siti mania menyatakan bahwa sampel adalah sebagian dari populasi.³

Sampel adalah bagian dari jumlah dan karakteristik yang dimiliki oleh populasi tersebut. Bila populasi besar, dan peneliti tidak mungkin mempelajari semua yang ada pada populasi, misalnya karena keterbatasan dana, tenaga, dan waktu, maka penulis dapat menggunakan sampel yang diambil dari populasi itu.

Sampel yang diteliti harus representative atau bisa mewakili populasi yang kesimpulannya akan bisa diberlakukan untuk populasi. Kalau sampel yang diteliti

¹Sugiyono, *Metode Penelitian Pendidikan Pendekatan Kuantitatif, kualitaatif, dan R&D* (Cet. XIV; Bandung: Alfabeta, 2012), h. 117.

²Husaini Usman dan Purnomo Setiaady akbar, *Pengantar Statistika* (Cet. II; Jakarta: Bumi Aksara, 2008), h. 181

³Sitti Mania, *Metodologi Penelitian Pendidikan dan Sosial* (Cet. I; Makasaar: Alauddin University Press. 2013), h. 25

tidak representatif untuk populasi, maka akan menghasilkan kesimpulan yang keliru. Dalam penelitian ini, jumlah seluruh populasi dijadikan sampel atau semua populasi akan diteliti semua yang dalam teknik pengambilan sampel disebut sampel jenuh.

Sampel jenuh adalah teknik penentuan sampel bila semua anggota populasi digunakan sebagai sampel. Hal ini sering dilakukan bila jumlah populasi relative kecil, kurang dari 30 orang. Istilah lain dari sampel jenuh adalah sensus, dimana semua anggota populasi dijadikan sampel.⁴ Yang menjadi sampel pada penelitian ini adalah keseluruhan dari populasi itu sendiri yang berjumlah 25 orang peserta didik.

C. Teknik Pengumpulan Data

Teknik pengumpulan data merupakan langkah paling utama dalam penelitian, karena tujuan utama dari penelitian adalah mendapatkan data subjek penelitian. Tanpa mengetahui teknik pengumpulan data, maka peneliti tidak akan mendapatkan data yang memenuhi standar data yang ditetapkan.

Adapun metode pengumpulan data yang digunakan dalam penelitian ini yaitu:

1. Observasi

Peneliti mengumpulkan data-data dengan mengamati secara langsung pada saat proses pembelajaran berlangsung di kelas dan mencatat secara sistematis gejala-gejala yang diselidiki untuk memperoleh data yang diperlukan.

2. Tes

Tes adalah serentetan pertanyaan atau latihan serta alat lain yang digunakan untuk mengukur keterampilan, pengetahuan intelegensi, kemampuan atau bakat yang dimiliki oleh peserta didik yang digunakan adalah:

⁴Sugiyono, *Statistika untuk Penelitian* (Cet. XXV; Bandung: Alfabeta. 2014), h. 68.

- a. Pre test adalah tes yang dilakukan sebelum media *big book* diberikan kepada peserta didik.
- b. Post test adalah tes akhir yang dilaksanakan dengan tujuan untuk mengetahui apakah semua materi pelajaran yang tergolong penting sudah dapat dikuasai dengan sebaik-baiknya oleh peserta didik.⁵

Instrument yang berupa tes ini dapat digunakan untuk mengukur kemampuan dasar dan pencapaian atau prestasi.⁶ Semua item tes dibuat oleh peneliti sendiri dengan memperhatikan tingkat kemampuan belajar di MI Nasrul Haq Makassar pada kelas III.

3. Wawancara

Wawancara adalah bentuk komunikasi antara dua orang, melibatkan seseorang yang ingin memperoleh informasi dari seseorang lainnya dengan mengajukan beberapa pertanyaan berdasarkan tujuan tertentu.⁷ Wawancara ini digunakan sebagai teknik pengumpulan data untuk mengumpulkan informasi terhadap permasalahan yang diteliti.

4. Dokumentasi

Dokumentasi adalah suatu teknik yang digunakan untuk mengumpulkan data yang diambil secara langsung pada lokasi penelitian dengan jalan mencatat langsung arsip-arsip yang dibutuhkan oleh seseorang peneliti, sebab dengan adanya dokumen ini peneliti sangat mudah menyalin data yang akan dijadikan sebagai pembahasan

⁵Anas Sudjono, *Pengantar Evaluasi Pendidikan* (Yogyakarta: Rajawali Pers, 1995), h. 70.

⁶Suharsimi Arikunto, *Prosedur Penelitian* (Cet. XV, Jakarta: Rineka Cipta, 2013), h. 268.

⁷Mulyana, *Metodelogi Penelitian Kualitatif Paradigma Baru Ilmu Komunikasi dan sosial Lainnya* (Bandung: PT. Remaja Rosdakarya, 2002), h. 39.

dalam penelitian ini. Dalam hal ini data yang diambil itu bersumber dari MI Nasrul Haq Makassar.

D. Instrumen penelitian

Untuk mempermudah dalam penyusunan skripsi ini, penulis menggunakan instrumen penelitian dalam mencari atau mengumpulkan data dan informasi yang berhubungan dengan objek penelitian.

Instrumen berarti alat. Dalam hubungannya dengan penelitian, maka instrument berarti alat yang digunakan untuk memperoleh data. Dalam penelitian ini instrumen yang digunakan adalah :

1. Pedoman observasi

Pedoman Observasi merupakan kegiatan pemusatan terhadap suatu objek dengan menggunakan seluruh alat indra. Pada teknik ini peneliti secara langsung mengamati aktivitas siswa pada saat pelajaran berlangsung.

2. Tes

Instrument yang berupa tes ini dapat digunakan untuk mengukur kemampuan dasar dan pencapaian atau prestasi.⁸ Semua item tes dibuat oleh peneliti sendiri dengan memperhatikan tingkat kemampuan belajar di MI Nasrul Haq Makassar pada Kelas III.

3. Pedoman Wawancara

Pedoman wawancara adalah daftar pertanyaan yang digunakan sebagai acuan untuk menggali informasi dengan melakukan wawancara terkait pokok persoalan yang diteliti pada objek penelitian, dan dapat memberikan hasil yang diharapkan peneliti dalam proses penelitian.

⁸ Suharsimi Arikunto, *Prosedur Penelitian* (Cet. XV, Jakarta; Rineka Cipta, 2013), h. 268.

4. Format Dokumentasi

Format dokumentasi yaitu alat yang memuat tentang data-data siswa dan guru, data itu diambil pada papan data sekolah. Penulis mengumpulkandata yang terkait dengan judul yang bersumber dari dokumen-dokumen atau data-data yang berasal dari sekolah yang ditempati meneliti. Dalam hal ini data yang diambil itu bersumber dari MI Nasrul Haq Makassar.

E. Teknik Analisis Data

Data yang diperoleh dari subjek penelitian melalui instrumen yang dipilih akan digunakan untuk menjawab pertanyaan penelitian atau menguji hipotesis. Oleh karena itu, data perlu diolah dan dianalisis agar mempunyai makna guna pemecahan masalah tersebut. Pengolahan data hasil belajar dalam penelitian ini digunakan teknik statistik deskriptif dan statistik inferensial.

1. Statistik deskriptif

Statistik deskriptif adalah statistik yang digunakan untuk menganalisis data dengan cara mendeskripsikan atau menggambarkan data yang telah terkumpul sebagaimana adanya tanpa bermaksud membuat kesimpulan yang berlaku untuk umum atau generalisasi.⁹

Adapun rumus yang digunakan dalam penelitian ini adalah sebagai berikut:

$$P = \frac{F}{N} \times 100\%$$

Keterangan :

P : Angka Presentase.

F : Frekuensi yang sedang dicari presentasenya.

⁹Sugiyono. *Metode Penelitian Pendidikan Pendekatan Kuantitatif, Kualitatif, dan R&D* (Cet XIV; Bandung: Alfabeta, 2012), h.207-208.

N : Number Of Cases (jumlah frekuensi/banyaknya individu).

Nilai yang diperoleh dikategorikan dengan menggunakan skala lima berdasarkan teknik kategorisasi standar yang ditetapkan oleh departemen pendidikan dan kebudayaan.

Tabel 3.1 Pengkategorian penguasaan materi menurut Depdikbud (2003)

| INTERVAL NILAI | KRITERIA |
|-----------------------|-----------------|
| 0 – 34 | Sangat rendah |
| 35 – 34 | Rendah |
| 55 – 64 | Sedang |
| 65 – 84 | Tinggi |
| 85– 100 | Sangat tinggi |

2. Statistik Inferensial

Statistik inferensial adalah teknik statistik yang digunakan untuk menganalisis data sampel dan hasilnya diberlakukan untuk populasi.¹⁰ Statistik inferensial digunakan untuk menguji hipotesis penelitian yang diajukan atau digunakan untuk menguji hipotesis yang diajukan atau digunakan untuk menjawab masalah yang ketiga. Adapun cara untuk mengetahui ada atau tidaknya Pengaruh Media *big book* terhadap Hasil Belajar Mata Pelajaran IPA pada Peserta Didik Kelas III di MI Nasrul Haq Makassar, penulis menggunakan rumus analisis regresi linier sederhana dan uji hipotesis dengan uji-F, dengan langkah-langkah sebagai berikut :

¹⁰ Sugiyono. *Metode Penelitian Pendidikan Pendekatan Kuantitatif, Kualitatif, dan R&D* (Cet XIV; Bandung: Alfabeta. 2012), h. 209.

a. Analisis regresi linear sederhana

Regresi digunakan untuk mengukur besarnya pengaruh variabel bebas terhadap variabel terikat dan memprediksi variabel terikat dengan menggunakan variabel bebas.¹¹

Adapun analisis yang digunakan adalah analisis regresi linier sederhana dengan rumus:

$$\check{Y} = a + bX$$

Keterangan:

\check{Y} : variabel terikat.

X : variabel bebas.

a : harga Y jika $X = 0$ (konstan).

b : koefisien arah regresi.

Nilai a maupun nilai b dapat dihitung dengan menggunakan rumus:

$$a = \frac{(\sum Y)(\sum X^2) - (\sum X)(\sum YX)}{n \sum X^2 - (\sum X)^2}$$

$$b = \frac{n \sum XY - (\sum X)(\sum Y)}{n \sum X^2 - (\sum X)^2} \quad 12$$

b. Untuk menguji kebenaran suatu hipotesis maka harus melakukan pengujian hipotesis uji-F dengan langkah-langkah sebagai berikut:

1) Hitung jumlah kuadrat Regresi [JKReg(a)] dengan rumus:

$$JKReg(a) = \frac{(\sum Y)^2}{n} \quad 13$$

2) Hitung jumlah kuadrat Regresi [JKReg(b/a)] dengan rumus:

¹¹Nursalam, *pengukuran dalam penelitian* (Makassar: Alauddin University Perss. 2012), h. 47.

¹²Riduwan, *Pengantar Statistik Sosial* (Cet.III; Bandung: Alfabeta. 2012), h.270.

¹³Riduwan, *Pengantar Statistik Sosial*, h. 270.

$$JKReg(b/a) = b \left(\sum X - \frac{\sum x \sum Y}{n} \right)$$

- 3) Hitung jumlah kuadrat Residu [JKRes] dengan rumus:

$$JKRes = \sum Y^2 - JKReg(b/a) - JKReg(a)$$

- 4) Hitung rata-rata jumlah kuadrat Regresi(a) [RJKReg(a)] dengan rumus:

$$RJKReg(a) = JKReg(a)$$

- 5) Hitung rata-rata jumlah kuadrat Regresi(b-a) [RJKReg(b/a)] dengan rumus:

$$RJKReg(b/a) = JKReg(b/a)$$

- 6) Hitung rata-rata jumlah kuadrat Residu [RJKRes] dengan rumus :

$$RJKRes = \frac{R}{n-2}$$

- 7) Menguji signifikan dengan rumus Fhitung :

$$Fhitung = \frac{R}{R} \quad (t/a) \quad 14$$

- 8) Kriteria uji signifikan:

Jika Fhitung > Ftabel, maka tolak H_0 (signifikan)

Jika Fhitung < Ftabel, maka tolak H_0 (tidak signifikan)

- 9) Cari nilai Ftabel menggunakan Tabel F dengan rumus:

Taraf signifikannya $\alpha = 0,1$ atau $\alpha = 0,05$

Ftabel = F(1- α) (db Reg[b/a], (db Res)

- 10) Buat kesimpulan

Menyimpulkan apakah H_0 diterima atau ditolak. Jadi setelah mencari Fhitung, maka selanjutnya dikonsultasikan dengan uji Ftabel dengan tingkat keyakinan α (5% dan 1%). Jika Fhitung > Ftabel, maka H_0 ditolak yang berarti bahwa semua variabel independen yang digunakan dapat

¹⁴Riduwan, *Pengantar Statistik Sosial*, h. 271.

menunjukkan adanya pengaruh yang signifikan terhadap variabel dependen.

BAB IV

HASIL PENELITIAN DAN PEMBAHASAN

A. Hasil Penelitian

a. Gambaran MI Nasrul Haq Makassar

Madrasah Ibtidaiyah Nasrul Haq Makassar merupakan sebuah yayasan yang didirikan pada tahun 1952. MI Nasrul Haq Makassar ini berstatus sekolah swasta. Adapun lokasinya berada di jalan Sungai Walanae No.48 kelurahan Maricaya Baru Kota Makassar sekitar 10 km dari pusat kota.

Saat ini MI Nasrul Haq Makassar dipimpin oleh Saharuddin S.Pd dibantu oleh beberapa orang tenaga pendidik alumni beberapa perguruan tinggi yang berjumlah 12 orang. Adapun visi misi dari didirikannya MI Nasrul Haq Makassar ini adalah sebagai berikut:

b. Visi dan Misi Madrasah

VISI :

- Menjadi insan nasrul haq yang kompetitif dan berakhlaqul kharimah.

MISI :

- Memberikan dasar-dasar keimanan, ketaqwaan dan akhlakul kharimah sehingga siswa mampu mengamalkannya dalam kehidupan
- Menumbuhkan penghayatan dan pengamalan ajaran islam dalam setiap lingkup kegiatan sekolah.
- Menyelenggarakan berbagai kegiatan ekstrakurikuler bidang keagamaan.
- Melatih keterampilan dasar computer.

- Membudayakan pembelajaran yang aktif, kreatif, efektif dan menyenangkan.
- Menyelenggarakan manajemen berbasis madrasah dan pelibatan masyarakat dalam pengembangan sekolah

c. Identitas Sekolah

| | |
|----------------|-----------------------------|
| Nama Madrasah | : MI Nasrul Haq Makassar |
| Tingkat | : MI |
| Nsm/Npsm | : 111273710002/40307498 |
| Alamat | : JL. Sungai Walanae No. 48 |
| Provinsi | : Sulawesi Selatan |
| Kabupaten | : Makassar (Kota) |
| Desa/Kelurahan | : Maricaya Baru |
| Kode Pos | : 90143 |
| Jenis Lokasi | : Perkotaan |
| Nomor Tlp/Hp | : 082191506881 |
| E-Mail | : mi.nasrul.haq@gmail.com |
| Tahun Berdiri | : 1952 |
| Status | : Swasta |

d. Fasilitas

Madrasah ibtdaiyah Nasrul Haq Makassar memiliki fasilitas yang dapat dikategorikan sangat memadai dan mendukung berlangsungnya proses belajar mengajar yang kondusif. Adapun fasilitas yang dimiliki antara lain:

Tabel 4.1
Fasilitas yang dimiliki MI Nasrul Haq Makassar

| No | FASILITAS | Jumlah | Keterangan |
|----|-----------------------------|--------|------------|
| 1 | Ruang kepala sekolah & guru | 1 buah | Baik |
| 2 | Ruang belajar | 3 buah | Baik |
| 3 | Ruang perpustakaan | 1 buah | Baik |
| 4 | Kamar kecil/WC | 1 buah | Baik |
| 5 | Gudang | 1 buah | Baik |
| 6 | Lapangan upacara | 1 buah | Baik |
| 7 | Kantin | 1 buah | Baik |
| 8 | Taman | 1 buah | Baik |

Sumber: Tata Usaha MI Nasrul Haq Makassar 2016

e. Keadaan Guru

Guru sebagai pengajar memiliki tugas dan tanggung jawab untuk memotivasi, membimbing dan memberi fasilitas kepada peserta didik untuk mencapai tujuan pendidikan. Guru sebagai anggota masyarakat memiliki potensi dan kepercayaan untuk mentransfer ilmu pengetahuan kepada peserta didik merupakan suatu tugas fungsional dan professional karena guru tidak untuk semua orang apalagi memiliki fungsi kemanusiaan. Guru bertugas dan bertanggung jawab untuk mengatur, memimpin, mengarahkan dan sekaligus sebagai orang tua bagi peserta didik.

Pada dasarnya merupakan salah satu komponen yang sangat penting dalam pelaksanaan pendidikan dan pengajaran disuatu lembaga pendidikan guru sebagai anggota masyarakat yang bersikap kompetensi yang dipercayakan untuk melaksanakan tugas mengajar dalam rangka mentransfer nilai-nilai pendidikan kepada peserta didik sebagai suatu tanggung jawab profesional, yang dilaksanakan

atas dasar kode etik profesi yang didalamnya tercakup suatu kedudukan fungsional yang melaksanakan tanggung jawabnya sebagai pengajar, pemimpin dan sebagai orang tua.

Berikut ini gambaran umum keadaan guru di MI Nasrul Haq dapat dilihat pada tabel sebagai berikut :

Tabel 4.2
Keadaan Guru MI Nasrul Haq Makassar

| No | Nama | Jabatan | Bidang studi yang diajarkan |
|----|-----------------------------|-------------------|--------------------------------------|
| 1 | Saharuddin, S. Pd | Kepala Sekolah | |
| 2 | Nurmantang, S.Pd.I | Guru Bidang Studi | Fikih, Aqidah Ahlak dan Quran Hadits |
| 3 | Nurjanaah, S. Pd.I | Wali kelas I | Guru kelas |
| 4 | Andi Wildani, S. Pd.I | Wali Kelas VI | Guru kelas |
| 5 | Herlina, S. Pd.I | Wali kelas V | Guru kelas |
| 6 | Maryanti, S. Pd.I | Wali Kelas II | Guru kelas |
| 7 | Samsul Rijal | Wali Kelas III | Guru kelas |
| 8 | Abdul Hamid, S. Pd.I | Wali Kelas IV | Guru kelas |
| 9 | Nurhayati S. A. Ma | Guru Mapel | Guru kelas |
| 10 | St. Sadariyah Syarif, S. Pd | Guru Mapel | SBK |
| 11 | Hasnalia, S. Pd | Guru Mapel | Penjaskes |

Sumber: Tata Usaha MI Nasrul Haq Makassar 2016

f. Keadaan Siswa

Siswamerupakan suatu komponen utama dalam dunia pendidikan. Eksistensinya selalu berkaitan dengan proses belajar mengajar. Peserta didik adalah pihak yang ingin meraih cita-cita memiliki tujuan yang ingin diraihnya. Berikut ini data tentang keadaan siswa dapat dilihat dalam tabel sebagai berikut ini:

Tabel 4.3
Keadaan siswa MI Nasrul Haq Makassar

| No | Kelas | Jumlah |
|-------|-----------|--------|
| 1 | Kelas I | 30 |
| 2 | Kelas II | 38 |
| 3 | Kelas III | 25 |
| 4 | Kelas IV | 22 |
| 5 | Kelas V | 37 |
| 6 | Kelas VI | 29 |
| Total | | 181 |

Sumber: Tata usaha MI Nasrul Haq Makassar 2016

Populasi penelitian ini adalah kelas III dengan jumlah siswa 25 orang. Peneliti menggunakan sampel jenuh maka semua jumlah populasi menjadi anggota sampel artinya semua siswa kelas III di MI Nasrul Haq adalah sampel penelitian. Berikut ini disajikan data keadaan siswa kelas III yang menjadi sampel penelitian.

Tabel 4.4
Keadaan Sampel Penelitian

| NO | NAMA SISWA | L/P |
|----|---------------------|-----|
| 1 | Agus Subastian | L |
| 2 | Muh. Arif | L |
| 3 | Fauzan | L |
| 4 | Fahril | L |
| 5 | Irfan | L |
| 6 | Muh. Rezky Alamsyah | L |

| | | |
|----|-----------------------|---|
| 7 | Muh. Resky | L |
| 8 | Muh. Rafi Haikal | L |
| 9 | Muh. Syahrul R | L |
| 10 | Rahmat | L |
| 11 | Syawal Abdullah | L |
| 12 | Adi Nurfadli Lomamai | L |
| 13 | Ratu Mahmin | P |
| 14 | Astira Suci Ramadhani | P |
| 15 | Arini | P |
| 16 | Ferawati | P |
| 17 | Nur Fadhillah | P |
| 18 | Indriani | P |
| 19 | Muhrima | P |
| 20 | Mutiara Indah | P |
| 21 | Nuraeni | P |
| 22 | Nurdina Aqila | P |
| 23 | Ratu Bilqis S | P |
| 24 | Siti Herlina | P |
| 25 | Zahara Dinar Hadi | P |

Pada pertemuan pertama peneliti dan wali kelas memasuki memasuki kelas III untuk perkenalan antara peneliti dan peserta didik, disini peneliti menyampaikan

maksud dan tujuan penelitiannya ini berlangsung selama 20 menit pada tanggal 24 oktober 2016. Pada pertemuan tanggal 25 oktober 2016 peneliti melakukan penelitian yang bertindak sebagai observer saat wali kelas menyampaikan materi IPA tanpa menggunakan media *big book*. Setelah semua materi telah disampaikan oleh guru maka peneliti membagikan lembar test hasil belajar (pretest) yang berupa soal pilihan ganda sebanyak 20 nomor untuk dikerjakan oleh peserta didik hingga jam pelajaran IPA selesai.

Pada pertemuan kedua peneliti kembali melakukan penelitian dan bertindak sebagai observer saat wali kelas menyampaikan materi pembelajaran IPA dengan menggunakan media *big book*. Setelah semua materi telah disampaikan maka peneliti kembali membagikan lembar tes hasil belajar (posttest) yang berupa soal pilhan ganda sebanyak 20 nomor untuk dikerjakan oleh peserta didik. Ini berlangsung pada tanggal 27 oktober 2016.

B. Hasil Belajar Mata Pelajaran IPA Peserta Didik Kelas III MI Nasrul Haq Makassar sebelum menggunakan Media *Big Book*.

Berdasarkan hasil penelitian yang dilakukan di kelas III MI Nasrul Haq Makassar, penulis dapat mengumpulkan data melalui instrumen tes tentang skor hasil ujian Pretets peserta didik pada mata pelajaran IPA sebelum menggunakan media *big book* pada proses pembelajaran.

Tabel 4.5
Daftar Nilai Pretest

| NO | NAMA SISWA | NILAI |
|-----------|-------------------|--------------|
| 1 | Agus Subastian | 35 |
| 2 | Muh. Arif | 50 |

| | | |
|----|-----------------------|----|
| 3 | Fauzan | 35 |
| 4 | Fahril | 45 |
| 5 | Irfan | 55 |
| 6 | Muh. Rezky Alamsyah | 50 |
| 7 | Muh. Resky | 40 |
| 8 | Muh. Rafi Haikal | 35 |
| 9 | Muh. Syahrul R | 65 |
| 10 | Rahmat | 40 |
| 11 | Syawal Abdullah | 40 |
| 12 | Adi Nurfadli Lomamai | 65 |
| 13 | Ratu Mahmin | 70 |
| 14 | Astira Suci Ramadhani | 60 |
| 15 | Arini | 50 |
| 16 | Ferawati | 40 |
| 17 | Nur Fadhillah | 60 |
| 18 | Indriani | 45 |
| 19 | Muhrima | 45 |
| 20 | Mutiara Indah | 65 |
| 21 | Nuraeni | 60 |
| 22 | Nurdina Aqila | 65 |
| 23 | Ratu Bilqis S | 60 |
| 24 | Siti Herlina | 60 |
| 25 | Zahara Dinar Hadi | 75 |

Untuk mengetahui daya serap peserta didik setelah pretest, maka dapat dilihat pada langkah-langkah berikut dalam menyusun table distribusi frekuensi.

Adapun langkah-langkah yang perlu dilakukan adalah:

- 1) Menghitung banyak kelas interval dengan rumus:

$$\begin{aligned}
 K &= 1 + 3,3 \log n \\
 &= 1 + 3,3 \log 25 \\
 &= 1 + (3,3) (1,39) \\
 &= 1 + 4,59 \\
 &= 5,6 \text{ dibulatkan jadi } 6
 \end{aligned}$$

Keterangan:

K = Banyak kelas

n = banyak data atau jumlah sampel

- 2) Menentukan rentang kelas, yakni data terbesar – data terkecil.

$$\begin{aligned}
 R &= \text{data terbesar} - \text{data terkecil} \\
 &= 75 - 35 \\
 &= 40
 \end{aligned}$$

- 3) Menghitung panjang kelas

$$\begin{aligned}
 P &= \frac{R}{K} \\
 &= \frac{40}{6} \\
 &= 6,7 \text{ dibulatkan menjadi } 7
 \end{aligned}$$

Keterangan:

P = panjang kelas interval

R = Range

K = Banyaknya kelas

- 4) Dengan $P = 7$, dimulai data terkecil maka diambil 35 sebagai ujung bawah kelas pertama.
- 5) Membuat tabel distribusi frekuensi.

Tabel 4.6
Distribusi frekuensi hasil belajar sebelum menggunakan media *big book*

| Interval | Frekuensi |
|----------|-----------|
| 35 – 41 | 7 |
| 42 – 48 | 3 |
| 49 – 55 | 4 |
| 56 – 62 | 5 |
| 63 – 69 | 4 |
| 70 – 75 | 2 |
| Jumlah | 25 |

Dari tabel frekuensi hasil belajar di atas, menunjukkan bahwa distribusi frekuensi tertinggi hasil belajar peserta didik pada mata pelajaran IPA pada kelas III di MI Nasrul Haq Makassar sebelum menggunakan media *big book* berada pada interval 35 - 41 dengan frekuensi 7 dari 25 peserta didik sedangkan terendah berada pada interval 70 - 75 dengan frekuensi 2 dari 25 peserta didik.

Tabel 4.7
Tabel penolong untuk menghitung rata-rata sebelum menggunakan media *big book*

| Interval | Frekuensi | Titik Tengah | Fi.Xi |
|---------------|-----------|--------------|-------|
| 35 – 41 | 7 | 38 | 266 |
| 42 – 48 | 3 | 45 | 135 |
| 49 – 55 | 4 | 52 | 208 |
| 56 – 62 | 5 | 59 | 295 |
| 63 – 69 | 4 | 66 | 264 |
| 70 – 75 | 2 | 72,5 | 145 |
| Jumlah | 25 | 324,5 | 1313 |

6) Menghitung rata-rata (Mean)

Untuk menghitung rata-rata dari data diatas maka dapat digunakan rumus sebagai berikut:

$$\begin{aligned}\bar{x} &= \frac{\sum f \cdot x}{\sum f} \\ &= \frac{1}{2} \\ &= 52,52\end{aligned}$$

Keterangan:

\bar{x} = rata-rata

f_i = frekuensi

x_i = titik tengah

Dengan demikian, berdasarkan perhitungan di atas maka diperoleh rata-rata hasil belajar mata pelajaran IPA pada peserta didik kelas III di MI Nasrul Haq Makassar, sebelum menggunakan media *big book* adalah 52,52

Adapun jika dikategorikan pada pedoman Depdikbud, maka daya serap peserta didik dapat dilihat pada tabel berikut:

Tabel 4.8
Distribusi frekuensi dan presentase hasil belajar IPA sebelum menggunakan media *big book*

| No | Interval | Frekuensi | Presentase (%) | Kategori |
|---------------|----------|-----------|----------------|---------------|
| 1 | 0 – 34 | 0 | 0 | Sangat rendah |
| 2 | 35 – 54 | 13 | 52 | Rendah |
| 3 | 55 – 64 | 6 | 24 | Sedang |
| 4 | 65 – 84 | 6 | 24 | Tinggi |
| 5 | 85 – 100 | 0 | 0 | Sangat tinggi |
| Jumlah | | 25 | 100 | |

Dari tabel frekuensi dan presentase di atas dapat terlihat bahwa presentase skor hasil belajar peserta didik sebelum menggunakan media *big book* adalah 52% berada pada kategori rendah, 24% berada pada kategori sedang dan 24% berada pada kategori tinggi. Akan tetapi apabila diperhatikan nilai rata-rata hasil belajar mata pelajaran IPA peserta didik diatas, maka nilainya berada pada interval 35 - 54. Hal ini memperlihatkan bahwa rata-rata hasil belajar IPA pada peserta didikkelas III di MI Nasrul Haq Makassar sebelum menggunakan media *big book* masih berada pada kategori rendah.

C. Hasil Belajar Mata Pelajaran IPA Peserta Didik pada Kelas III di MI Nasrul Haq Makassar setelah menggunakan Media *Big Book*.

Berdasarkan hasil penelitian yang dilakukan pada kelas III di MI Nasrul Haq Makassar, penulis dapat mengumpulkan data melalui instrumen tes tentang skor hasil ujian Pretets peserta didik pada mata pelajaran IPA setelah menggunakan media *big book* pada proses pembelajaran.

Tabel 4.9
Daftar Nilai Postest

| NO | NAMA SISWA | NILAI |
|-----------|---------------------|--------------|
| 1 | Agus Subastian | 45 |
| 2 | Muh. Arif | 85 |
| 3 | Fauzan | 55 |
| 4 | Fahril | 75 |
| 5 | Irfan | 75 |
| 6 | Muh. Rezky Alamsyah | 70 |

| | | |
|----|-----------------------|-----|
| 7 | Muh. Resky | 90 |
| 8 | Muh. Rafi Haikal | 75 |
| 9 | Muh. Syahrul R | 75 |
| 10 | Rahmat | 60 |
| 11 | Syawal Abdullah | 75 |
| 12 | Adi Nurfadli Lomamai | 65 |
| 13 | Ratu Mahmin | 85 |
| 14 | Astira Suci Ramadhani | 70 |
| 15 | Arini | 65 |
| 16 | Ferawati | 75 |
| 17 | Nur Fadhillah | 65 |
| 18 | Indriani | 85 |
| 19 | Muhrima | 90 |
| 20 | Mutiara Indah | 100 |
| 21 | Nuraeni | 95 |
| 22 | Nurdina Aqila | 70 |
| 23 | Ratu Bilqis S | 70 |
| 24 | Siti Herlina | 100 |
| 25 | Zahara Dinar Hadi | 100 |

Untuk mengetahui daya serap siswa setelah postest, maka dapat dilihat pada langkah-langkah berikut dalam menyusun table distribusi frekuensi.

Adapun langkah-langkah yang perlu dilakukan adalah:

- 1) Menghitung banyak kelas interval dengan rumus:

$$\begin{aligned} K &= 1 + 3,3 \log n \\ &= 1 + 3,3 \log 25 \\ &= 1 + (3,3) (1,39) \\ &= 1 + 4,59 \\ &= 5,59 \text{ dibulatkan menjadi } 6 \end{aligned}$$

Keterangan:

K = banyak kelas

N = banyak data atau jumlah sampel

- 2) Menentukan rentang kelas, yakni data terbesar – data terkecil

$$\begin{aligned} R &= 100 - 45 \\ &= 55 \end{aligned}$$

- 3) Menghitung panjang kelas

$$\begin{aligned} P &= \frac{R}{K} \\ &= \frac{55}{6} \\ &= 9,16 \text{ dibulatkan menjadi } 9 \end{aligned}$$

Keterangan:

P = panjang kelas interval

R = Range

K = banyaknya kelas

- 4) Dengan $p = 9$ dimulai dari data terkecil, maka diambil 45 sebagai ujung bawah kelas pertama.

5) Membuat tabel distribusi frekuensi.

Tabel 4.10
Distribusi frekuensi hasil belajar setelah menggunakan media *big book*

| Interval | Frekuensi |
|---------------|-----------|
| 45 – 53 | 1 |
| 54 – 62 | 2 |
| 63 – 71 | 7 |
| 72 – 80 | 6 |
| 81 – 90 | 5 |
| 91 – 100 | 4 |
| Jumlah | 25 |

Dari tabel frekuensi hasil belajar di atas, menunjukkan bahwa distribusi frekuensi tertinggi hasil belajar siswa pada mata pelajaran IPA pada kelas III di MI Nasrul Haq Makassar sesudah menggunakan media *big book* berada pada interval 63 – 71 dengan frekuensi 7 dari 25 peserta didik sedangkan terendah berada pada interval 45 – 53 dengan frekuensi 1 dari 25 peserta didik.

Tabel 4.11
Tabel penolong untuk menghitung rata-rata hasil belajar setelah menggunakan media *big book*

| Interval | Frekuensi | Titik Tengah | Fi.Xi |
|----------|-----------|--------------|-------|
| 45 – 53 | 1 | 49 | 49 |
| 54 – 62 | 2 | 58 | 116 |
| 63 – 71 | 7 | 67 | 469 |
| 72 – 89 | 6 | 76 | 456 |
| 90 – 98 | 5 | 85 | 425 |
| 99 – 100 | 4 | 95 | 380 |
| Jumlah | 25 | 430 | 1895 |

6) Menghitung rata-rata (Mean)

Untuk menghitung rata-rata dari data di atas maka dapat menggunakan rumus sebagai berikut:

$$\begin{aligned}\bar{x} &= \frac{\sum f \cdot x}{\sum f} \\ &= \frac{1}{2} \\ &= 75,8\end{aligned}$$

Keterangan:

\bar{x} = rata-rata

f_i = frekuensi

x_i = titik tengah

dengan demikian, berdasarkan perhitungan di atas maka diperoleh rata-rata hasil belajar mata pelajaran IPA pada peserta didik kelas III di MI Nasrul Haq Makassar, setelah menggunakan media *big book* adalah 75,8.

Adapun jika dikategorikan pada pedoman Depdikbud, maka daya serap siswa dapat dilihat pada tabel berikut:

Tabel 4.12
Distribusi frekuensi dan presentase hasil belajar IPA setelah menggunakan media *big book*

| No | Interval | Frekuensi | Presentase (%) | Kategori |
|---------------|----------|-----------|----------------|---------------|
| 1 | 0 – 34 | 0 | 0 | Sangat rendah |
| 2 | 35 – 54 | 1 | 4 | Rendah |
| 3 | 55 – 64 | 2 | 8 | Sedang |
| 4 | 65 – 84 | 13 | 52 | Tinggi |
| 5 | 85 – 100 | 9 | 36 | Sangat tinggi |
| Jumlah | | 25 | 100 | |

Dari tabel frekuensi dan presentase di atas dapat terlihat bahwa presentase skor hasil belajar peserta didik setelah menggunakan media *big book* adalah 4% berada pada kategori rendah, 8% berada pada kategori sedang dan 52% berada pada kategori tinggi dan 36% berada pada kategori sangat tinggi. Akan tetapi apabila diperhatikan nilai rata-rata hasil belajar peserta didik setelah menggunakan media *big book* adalah sebesar 75,8 dan jika dimasukkan dalam tabel frekuensi diatas maka nilainya berada pada interval 65 – 84. Hal ini memperlihatkan bahwa rata-rata hasil belajar mata pelajaran IPA pada peserta didikkelas III di MI Nasrul Haq Makassar setelah menggunakan media *big book* berada pada kategori tinggi.

Disamping terjadi peningkatan hasil belajar, selama penelitian tercatat sejumlah perubahan yang terjadi pada peserta didik. Adapun perubahan aktivitas yang diamati oleh peneliti melalui lembar observasi pada setiap pertemuan dapat dilihat pada tabel berikut:

Tabel 4.13
Hasil obsevasi aktivitas peserta didik pada kelas III di MI Nasrul Haq Makassar

| No | Komponen yang diamati | Pertemuan | |
|----|---|-----------|----|
| | | I | II |
| 1. | siswa hadir saat pembelajaran | 25 | 25 |
| 2. | siswa memperhatikan instruksi atau penjelasan guru | 21 | 25 |
| 3. | siswa aktif dalam proses pembelajaran terkait materi pokok bahasan | 7 | 13 |
| 4. | Siswa mampu menguasai tugas yang telah diberikan | 16 | 21 |
| 5. | Siswa dapat menyimpulkan materi yang telah diajarkan | - | 2 |
| 6. | Siswa mampu memperlakukan big book | - | 2 |
| 7. | Siswa yang melakukan kegiatan diluar proses pembelajaran (bermain, bercerita,dll) | 4 | 1 |

Dari tabel diatas terlihat bahwa terdapat perubahan aktivitas siswa yang diamati oleh peneliti melalui lembar observasi pada setiap pertemuan.

D. Pengaruh penggunaan media *big book* terhadap hasil belajarmata pelajaran IPA padapeserta didik kelas III di MI Nasrul Haq Makassar.

Pada bagian ini akan dibahas tentang rumusan masalah ketiga, dimana akan dijawab dengan menggunakan analisis inferensial, pada bagian ini akan diketahui ada atau tidaknya pengaruh penggunaan media *big book* terhadap hasil belajar mata pelajaran IPA pada peserta didik kelas III di MI Nasrul Haq Makassar. Adapun peningkatan hasil belajar mata pelajaran IPA siswa sebelum dan setelah menggunakan media *big book* dapat dilihat pada tabel berikut:

Tabel 4.14
Distribusi frekuensi dan persentase skor hasil belajar sebelum dan setelah menggunakan media *big book*

| No | Skor | Kategori | Frekuensi | | Presentase (%) | |
|---------------|----------|---------------|-----------|-----------|----------------|------------|
| | | | Sebelum | Setelah | Sebelum | Setelah |
| 1 | 0 – 34 | Sangat rendah | 0 | 0 | 0 | 0 |
| 2 | 35 – 54 | Rendah | 13 | 1 | 52 | 4 |
| 3 | 55 – 64 | Sedang | 6 | 2 | 24 | 9 |
| 4 | 65 – 84 | Tinggi | 6 | 13 | 24 | 52 |
| 5 | 85 – 100 | Sangat ringgi | 0 | 9 | 0 | 36 |
| Jumlah | | | 25 | 25 | 100 | 100 |

Berdasarkan tabel diatas, maka tabel tersebut menunjukkan bahwa sebelum menggunakan media *big book*, frekuensi dan presentase hasil belajar mata pelajaran IPA pada peserta didikkelas III di MI Nasrul Haq Makassar, terletak pada kategori

rendah dimana frekuensinya 13 dari 25 peserta didik yang diteliti dengan presentase 52%, sedangkan setelah menggunakan media *big book*, frekuensi dan hasil belajar belajar mata pelajaran IPApada peserta didik kelas III di MI Nasrul Haq Makassar, terletak pada kategori tinggi dimana frekuensinya 13 dari 25 peserta didik yang diteliti dengan presentase 52%.

Berdasarkan hasil analisis deskriptif diatas, menunjukkan bahwa nilai rata-rata tes IPA siswa mengalami peningkatan, yaitu sebelum menggunakan media *big book* presentase pada kategori tinggi 24% dan mengalami peningkatan setelah menggunakan media *big book* yaitu dari 24% meningkat menjadi 52%.

Selanjutnya teknik yang digunakan untuk menguji hipotesis dalam penelitian ini adalah teknik statistik regresi sederhana dan uji F. Hal ini sesuai dengan hipotesis dalam penelitian yakni “terdapat pengaruh yang signifikan terhadap penggunaan media *big book* terhadap hasil belajar mata pelajaran IPApada peserta didik kelas III di MI Nasrul Haq Makassar”.

Tabel 4.15
Tabel penolong perhitungan regresi linear sederhana

| No | X | Y | X^2 | Y^2 | XY | X^2 |
|----|----|----|-------|-------|------|----------|
| 1 | 35 | 45 | 1225 | 2025 | 1575 | 2480625 |
| 2 | 50 | 85 | 2500 | 7225 | 4250 | 18062500 |
| 3 | 35 | 55 | 1225 | 3025 | 1925 | 3705625 |
| 4 | 45 | 75 | 2025 | 5625 | 3375 | 11390625 |
| 5 | 55 | 75 | 3025 | 5625 | 4125 | 17015625 |
| 6 | 50 | 70 | 2500 | 4900 | 3500 | 12250000 |
| 7 | 40 | 90 | 1600 | 8100 | 3600 | 12960000 |

| | | | | | | |
|---------------|------|------|-------|--------|--------|-----------|
| 8 | 35 | 75 | 1225 | 5625 | 2625 | 6890625 |
| 9 | 65 | 75 | 4225 | 5625 | 4875 | 23756625 |
| 10 | 40 | 60 | 1600 | 3600 | 2400 | 5760000 |
| 11 | 60 | 75 | 3600 | 5625 | 4500 | 20250000 |
| 12 | 65 | 65 | 4225 | 4225 | 4225 | 17850625 |
| 13 | 70 | 85 | 4900 | 7225 | 5950 | 35402500 |
| 14 | 60 | 70 | 3600 | 3600 | 4200 | 17640000 |
| 15 | 50 | 65 | 2500 | 4225 | 3250 | 10562500 |
| 16 | 40 | 75 | 1600 | 5625 | 3000 | 9000000 |
| 17 | 60 | 65 | 3600 | 4225 | 3900 | 15210000 |
| 18 | 45 | 85 | 2025 | 7225 | 3825 | 14630625 |
| 19 | 45 | 90 | 2025 | 8100 | 4050 | 16402500 |
| 20 | 65 | 100 | 4225 | 10000 | 6500 | 42250000 |
| 21 | 60 | 95 | 3600 | 9025 | 6175 | 38130625 |
| 22 | 65 | 70 | 4225 | 4900 | 4550 | 20702500 |
| 23 | 60 | 70 | 3600 | 4900 | 4200 | 17640000 |
| 24 | 60 | 100 | 3600 | 10000 | 6000 | 36000000 |
| 25 | 75 | 100 | 5625 | 10000 | 7500 | 56250000 |
| Jumlah | 1330 | 1915 | 75000 | 150575 | 104075 | 449794125 |

Dari tabel kerja di atas, diperoleh sebagai berikut:

$$n = 25$$

$$\sum X = 104075$$

$$\sum X = 1330$$

$$\sum X^2 = 75000$$

$$\sum Y = 1915$$

$$\sum Y^2 = 150575$$

$$\sum X^2 = 449794125$$

Langkah pertama sebelum analisis regresi sederhana, terlebih dahulu dihitung nilai \bar{X} dan \bar{Y} .

$$\bar{X} = \frac{\sum X}{n} = \frac{1330}{25} = 53,2$$

$$\bar{Y} = \frac{\sum Y}{n} = \frac{1915}{25} = 76,6$$

Analisis Regresi Sederhana:

$$\bar{Y} = a + bX$$

$$\begin{aligned} a &= \frac{(\sum Y)(\sum X^2) - (\sum X)(\sum XY)}{n\sum X^2 - (\sum X)^2} \\ &= \frac{(1915)(75000) - (1330)(110000)}{25(75000) - (1330)^2} \\ &= \frac{143625000 - 146300000}{1875000 - 1768900} \\ &= \frac{-2675000}{106100} \\ &= -25,21 \\ &= 3,05 \end{aligned}$$

Selanjutnya menghitung nilai b yaitu sebagai berikut:

$$\begin{aligned} b &= \frac{n\sum XY - (\sum X)(\sum Y)}{n\sum X^2 - (\sum X)^2} \\ &= \frac{25(110000) - (1330)(1915)}{25(75000) - (1330)^2} \\ &= \frac{2750000 - 2546950}{1875000 - 1768900} \\ &= \frac{203050}{106100} \\ &= 0,1914 \\ &= 0,51 \end{aligned}$$

Dari hasil perhitungan di atas, diperoleh nilai b = 0,51.

Dengan demikian maka hasil perhitungan diperoleh a = 3,05 dan b = 0,51 sehingga diperoleh persamaan regresinya yaitu $\bar{Y} = 3,05 + 0,51 X$.

Langkah kedua, menghitung semua jumlah kuadrat, yaitu:

- a. Hitung jumlah kuadrat Regresi [$JK_{\text{Reg(a)}}$] dengan rumus:

$$JK_{\text{Reg(a)}} = \frac{(\sum Y)^2}{n} = \frac{1^2}{2} = \frac{3}{2} = 146689$$

- b. Hitung jumlah kuadrat Regresi [$JK_{\text{Reg(b/a)}}$] dengan rumus:

$$\begin{aligned} JK_{\text{Reg(b/a)}} &= b \left(\sum X - \frac{\sum X \sum Y}{n} \right) = 0,51 \left(104075 - \frac{(1)(1)}{2} \right) \\ &= 0,51 \left(104075 - \frac{2}{2} \right) \\ &= 0,51(104075 - 101878) \\ &= 0,51(2197) \\ &= 1120,47 \end{aligned}$$

- c. Hitung jumlah kuadrat Residu [JK_{Res}] dengan rumus:

$$\begin{aligned} JK_{\text{Res}} &= \sum Y^2 - JK_{\text{Reg(b/a)}} - JK_{\text{Reg(a)}} \\ &= 150575 - 1120,47 - 146689 \\ &= 2765,53 \end{aligned}$$

- d. Hitung rata-rata jumlah kuadrat Regresi(a) [$RJK_{\text{Reg(a)}}$] dengan rumus:

$$RJK_{\text{Reg(a)}} = JK_{\text{Reg(a)}} = 146689$$

- e. Hitung rata-rata jumlah kuadrat Regresi(b-a) [$RJK_{\text{Reg(b/a)}}$] dengan rumus:

$$RJK_{\text{Reg(b/a)}} = JK_{\text{Reg(b/a)}} = 1120,47$$

- f. Hitung rata-rata jumlah kuadrat Residu [RJK_{Res}] dengan rumus:

$$RJK_{\text{Res}} = \frac{R}{n-2} = \frac{2,5}{2-2} = \frac{2,5}{2} = 120,24$$

- g. Menguji signifikan dengan rumus F_{hitung} :

$$F_{\text{hitung}} = \frac{R_{\text{Reg(b/a)}}}{R_{\text{Res}}} = \frac{1,4}{1,2} = 9,31$$

- h. Kriteria uji signifikan:

Jika $F_{\text{hitung}} > F_{\text{tabel}}$, maka tolak H_0 (signifikan)

Jika $F_{\text{hitung}} < F_{\text{tabel}}$, maka tolak H_0 (tidak signifikan)

i. Cari nilai F_{tabel} menggunakan Tabel F dengan rumus:

Taraf signifikannya $\alpha = 0,1$ atau $\alpha = 0,05$

$$db = n - 2 = 25 - 2 = 23$$

$F_{tabel} = F_{(1-\alpha) (db Reg[b/a], (db Res))}$

$$= F_{(1 - 0,05) ([1].[23])}$$

$$= 4,28$$

Cara mencari F_{tabel} :

Angka 1 = pembilang

Angka 23 = penyebut

j. Menarik kesimpulan

Berdasarkan hasil analisis yang diperoleh, maka diketahui $F_{hitung} > F_{tabel}$ atau $9,31 > 4,28$ maka H_0 ditolak dan H_a diterima, artinya terdapat pengaruh yang signifikan antara penggunaan media *big book* terhadap hasil belajar mata pelajaran IPA pada peserta didik kelas III di MI Nasrul Haq Makassar.

E. Pembahasan

Berhubungan dengan hasil observasi dan wawancara tentang penggunaan media *big book* untuk mengevaluasi proses belajar maka dapat disimpulkan bahwa berdasarkan hasil analisis data dengan menggunakan statistik deskriptif dapat dikemukakan bahwa penggunaan media *big book* pada mata pelajaran IPA pada peserta didik kelas III di MI Nasrul Haq Makassar dapat dikatakan berpengaruh, yaitu mampu meningkatkan hasil belajar peserta didik.

Hal ini dapat dilihat pada analisis deskriptif tentang hasil belajar yang menunjukkan bahwa sebelum digunakan media *big book*, peserta didik masih kurang memahami pelajaran yang diberikan khususnya dalam pembelajaran IPA, dimana

dalam proses pembelajaran banyak peserta didik tidak fokus dengan materi yang diajarkan dan beberapa dari peserta didik hanya aktif bermain dengan teman sebangkunya tanpa memperhatikan penjelasan dari guru karena guru hanya menggunakan metode pembelajaran yang monoton yaitu ceramah, sehingga kurang mendukung lancarnya kegiatan pembelajaran di kelas khususnya materi IPA. Seperti yang kita ketahui, IPA ialah ilmu yang membahas mengenai alam sekitar yang tidak hanya bisa dijelaskan dengan metode ceramah saja melainkan harus menggunakan media pembelajaran yang efektif sehingga dapat menunjang hasil belajar peserta didik salah satunya yaitu dengan menggunakan media *Big Book*. Hal ini dibuktikan pada analisis tes yang dihasilkan sebelum menggunakan media *big book* masuk dalam kategori rendah, ini tampak dari hasil skor rata-rata hasil belajar IPA yaitu 52,52 dengan presentase 52%. Sedangkan setelah menggunakan media *big book*, peserta didik semakin memahami materi pembelajaran yang diberikan dalam pembelajaran IPA. Hal ini terlihat pada kegiatan proses pembelajaran, seperti peserta didik semakin aktif menggali informasi secara bersama-sama dan saling bertanya jawab antara peserta didik dengan guru. Peserta didik juga semakin termotivasi dalam belajar dan semakin memperhatikan materi yang diajarkan. Ini terbukti dengan meningkatnya nilai peserta didik pada saat diberikan tes akhir (postes). Hasil analisis tes setelah menggunakan media *big book* lebih menunjukkan peningkatan, ini tampak dari skor rata-rata hasil belajar IPA yaitu 75,8 dengan presentase 52% pada kategori tinggi 13 dari 25 peserta didik.

Data mengenai perubahan sikap siswa, dikumpulkan melalui pengamatan pada saat kegiatan pembelajaran dengan menggunakan lembar observasi. Dari hasil observasi di atas dapat dilihat bahwa peserta didik mengalami perubahan tingkah laku

yang cukup baik, meningkatnya presentase dari pertemuan II dan III. Hal ini didukung dengan meningkatnya jumlah peserta didik yang masih mengingat pelajaran yang telah diberikan serta keaktifan peserta didik, sehingga dapat dikatakan penggunaan media *big book* mampu merubah aktivitas peserta didik.

Adapun data hasil wawancara yang dilakukan oleh peneliti, antara lain menurut Zahara Dinar Hadi yang mengatakan lebih menyukai pembelajaran dengan menggunakan media *big book* dibandingkan dengan yang tidak menggunakan media karena dengan menggunakan media *big book* kita bisa bersama-sama menebak isi cerita melalui gambar-gambar yang ada pada *big book* serta lebih termotivasi dalam belajar.

Menurut Muh. Arif, pembelajaran dengan menggunakan media *big book* dapat meningkatkan hasil belajarnya karena materi yang diajarkan dapat dipahami dengan mudah.

Menurut Fahril, pembelajaran dengan menggunakan media *big book* dapat meningkatkan minat belajarnya karena di dalam media *big book* terdapat gambar-gambar yang menarik

Menurut Mutiara Indah, penggunaan media *big book* dalam proses pembelajaran dapat memudahkannya dalam memahami materi pembelajaran.

Menurut Siti Herlina, pembelajaran dengan menggunakan media *big book* dapat meningkatkan motivasi dan hasil belajarnya karena cerita yang terdapat dalam media *big book* mudah dimengerti dan dipahami.

Menurut Ratu Bilqis. S, pembelajaran dengan menggunakan media *big book* lebih menyenangkan dan materi yang diajarkan lebih mudah dipahami.

Menurut andriani, penggunaan media *big book* dalam proses pembelajaran membuatnya lebih memahami materi yang diajarkan dibandingkan dengan pembelajaran tanpa menggunakan media *big book*.

Sedangkan Nuraeni mengatakak lebih menyukai proses pembelajaran dengan menggunakan media *big book* karena dapat memudahkannya dalam memahami materi yang diajarkan serta membuat motivasi belajarnya meningkat

Pengaruh Penggunaan Media *big book* dapat diketahui dengan menganalisis hasil pretest dan postes dengan menggunakan uji F dimana didapatkan $F_{hitung} > F_{tabel}$ atau $9,31 > 4,28$ maka H_0 ditolak dan H_a diterima, artinya terdapat pengaruh yang penggunaan media *big book* terhadap hasil belajar IPA pada peserta didik kelas III di MI Nasrul Haq Makassar.

Berdasarkan data diatas, maka dapat disimpulkan bahwa hipotesis dapat dicapai. Hal ini berdasarkan nilai hasil belajar siswa yang mengalami peningkatan, setelah menggunakan media *big book* dan dapat meningkatkan hasil belajar mata pelajaran IPA pada peserta didik kelas III di MI Nasrul Haq Makassar.

BAB V

PENUTUP

A. Kesimpulan

Berdasarkan hasil penelitian dan pembahasan sebelumnya mengenai pengaruh penggunaan media *big book* terhadap hasil belajar mata pelajaran IPA pada peserta didik kelas III di MI Nasrul Haq Makassar, maka diperoleh beberapa kesimpulan sebagai berikut:

1. Hasil belajar IPA peserta didik kelas III di MI Nasrul Haq Makassar sebelum menggunakan media *big book* masuk dalam kategori rendah dengan persentase 52% dari 25 peserta didik dengan nilai rata-rata 52,52 dari 25 peserta didik.
2. Hasil belajar IPA peserta didik kelas III di MI Nasrul Haq Makassar setelah menggunakan media *big book* masuk dalam kategori tinggi dengan persentase 52% dari 25 peserta didik dengan nilai rata-rata 75,8. Selain itu penulis juga mendapatkan hasil wawancara yang diperoleh dari peserta didik, yang menunjukkan bahwa peserta didik lebih menyukai proses pembelajaran dengan menggunakan media *big book* alasannya karena mereka lebih termotivasi dan lebih mudah memahami materi yang diberikan dengan melihat gambar-gambar yang pada media *big book* tersebut.
3. Dari hasil analisis statistik inferensial dengan menggunakan analisis regresi sederhana dengan taraf signifikan $\alpha = 5\%$ dan uji F , diperoleh $F_{hitung} > F_{tabel}$ atau $9,31 > 4,28$ maka H_0 ditolak dan H_a diterima, artinya terdapat pengaruh

yang penggunaan media *big book* terhadap hasil belajar IPA peserta didik kelas III di MI Nasrul Haq Makassar.

B. Saran

Berdasarkan kesimpulan diatas, maka dikemukakan saran-saran sebagai berikut:

1. Kepada semua guru hendaknya lebih banyak mengetahui media-media pembelajaran baru yang ada sekarang, karena dengan adanya media pembelajaran seperti media *big book* dapat meningkatkan motivasi belajar peserta didik.
2. Disarankan kepada peneliti selanjutnya untuk dapat melanjutkan dan mengembangkan penelitian yang sejenis dengan variable-variabel yang relevan yang lebih banyak lagi dan populasi yang luas dan menggunakan media pembelajaran *big book* sebagai bahan penelitian, diharapkan melakukan pendekatan yang lebih mendalam kepada siswa terlebih dahulu sebelum melakukan pengambilan data agar hasilnya dapat lebih maksimal.

DAFTAR PUSTAKA

- Arsyad, Azhar. *Media Pembelajaran*, Cet. III; Jakarta: Raja Grafindo Persada, 2002.
- Arikunto, Suharsimi. *Prosedur Penelitian*, Cet. XV, Jakarta; Rineka Cipta, 2013.
- Chaniago Amran YS. *Kamus Lengkap Bahasa Indonesia*, Cet.V; Bandung: Pustaka Setia, 2002.
- Dalyono, M. *Psikologi Pendidikan*, Cet.I; Jakarta: PT Rineka Cipta, 1997.
- Darajat, Zakia. *Ilmu Pendidikan Islam*, cet 4; Jakarta: Bumi Aksara, 2000
- Depertemen Agama *Al-qur'an dan terjemahan*, juz. 28. Bandung: AL-Jumana ali, 2005.
- Ibrahim, M. Kasir. *Kamus Lengkap 700 Milyard*, Cet. I; Surabaya: Putra Jaya, 2008, h. 51.
- P, Joko Subagyo. *Metode Penelitian dalam Teori dan Praktek*, Cet. II; Jakarta: PT. Rineka Cipta, 1997.
- Mania, Sitti, *Metodologi Penelitian Pendidikan dan Sosial*, Cet. I; Makasaar: Alauddin University Press, 2013.
- Mulayana, *Metodologi Penelitian Kualitatif Paradigma Baru Ilmu Komunikasi dan Sosialnya Lainnya*. Bandung: PT. Remaja Rosdakarya. 2002.
- M. Basyiruddin Usman & Asnawir, *Media Pembelajaran*, Cet. 1; Jakarta: Ciputat Pers, 2002
- Nasution, S., *Metode Research*, Cet. X; Jakarta: PT. Bumi Aksara, 2008.
- Purwanto, *Evaluasi Hasil Belajar*, yogyakarta: Pustaka Pelajar, 2011.
- Riduwan, *Pengantar Statistika Sosial*, Cet. III; Bandung: Alfabeta, 2012.
- Riyanto, Yatim. *Metodologi Penelitian Pendidikan*, Cet. 2; Surabaya: Penerbit SIC, 2001
- Rusman, *Belajar dan Pembelajaran Berbasis Komputer Mengembangkan Profesionalisme Guru Abad 2*, bandung; Alfabeta, 2012.
- Rusyan, Tabrani. *Kunci Sukses Belajar*, Bandung: Sinergi Pustaka Indonesia, 2006

- Republik Indonesia. *Undang-undang Republik Indonesia Nomor 20 Tahun 2003 Tentang Sistem Pendidikan Nasional*, Cet. I; Jakarta: BP. Panca Usaha, 2003.
- Sanjaya, Wina. *Perencanaan dan Desain Sistem Pembelajaran*, Cet. I; Jakarta: Kencana, 2008.
- Sadiman, Arief S. dkk, *Media Pendidikan Pengertian, Pengembangan Dan Pemanfaatannya*, Cet. 5. PT. Raja Grafindo Persada, 1993.
- Sudjono, Anas. *Pengantar Evaluasi Pendidikan*, Yogyakarta: Rajawali Pers, 1995.
- Sudjana, Nana. *Penilaian hasil Proses Belajar Mengajar*, Cet. XIII; Bandung: PT Remaja Rosdakarya, 2009 Syaiful Bahri dan Aswin zain, *Strategi Belajar Mengajar Edisi Revisi*, Jakarta; Rineka Cipta.
- Sugiyono, *Metode Penelitian Pendidikan Pendekatan Kuantitatif, Kualitatif, dan R&D*, Cet. XIV; Bandung: Alfabeta, 2012.
- Sugiyono. *Metode Penelitian Pendidikan Pendekatan Kuantitatif, Kualitatif, dan R&D*, Cet. XV; Bandung: Alfabeta, 2012.
- Sugiyono. *Statistika untuk Penelitian*, Cet. XXV; Bandung: Alfabeta, 2014.
- Sumarno, Alim. *pengaruh media big book Jurnal Universitas Negeri Surabaya*, Internet; <http://www.bruderfic.or.id/h-129/YantiKurniawati.html>, Diakses tanggal 17 November 2016.
- Syamsudduha. St., *Penilaian Kelas*, (Makassar: Alauddin University Press, 2012
- Tim Penyusun Kamus Pusat Pembinaan dan Pengembangan Bahasa, *Kamus Besar Bahasa Indonesia*, Cet,VII; Jakarta: Balai Pustaka, 1994.
- Toha, Chabib. *Teknik Evaluasi Pendidikan*, Cet. V; Jakarta: PT Raja Grafindo Persada, 2003.
- Uno, B Hamzah. *Model Pembelajaran Menciptakan Proses Belajar Mengajar Yang Kreatif dan Efektif*, Cet. III; Jakarta: PT Bumi Aksara, 2008.
- Usman,Husaini dan Purnomo Setiaady akbar, *Pengantar Statistika*, Cet. II; Jakarta: Bumi Aksara, 2008.
- Usaid Prioritas. *Program Literasi Yang Efektif: Buku Sumber Untuk Dosen LPTK*, Makassar: Usaid Prioritas, 2014.